

# Rechnungsabschluss

## der Marktgemeinde Hard

Politischer Bezirk Bregenz, Land Vorarlberg

## für das Jahr 2015

Bevölkerungsstand nach der Volkszählung vom 15.5.2001      11.468 Einwohner

Bevölkerungsstand nach der Registerzählung vom 31.10.2015      13.145 Einwohner

Flächenausmaß:      1.748,22 ha

## Inhaltsverzeichnis

Vorwort des Bürgermeisters und Legende für die Anmerkungen	B - C
Zusammenstellung des Rechnungsabschlusses	1
Gesamtübersicht ordentlicher Haushalt Einnahmen - Ausgaben	2 - 3
Gruppe 0: Vertretungskörper u. Allgem.Verwaltung	4 - 11
1: Öffentliche Ordnung und Sicherheit	12 - 15
2: Unterricht, Erziehung, Sport u. Wissenschaft	16 - 35
3: Kunst, Kultur und Kultus	36 - 41
4: Soziale Wohlfahrt und Wohnbauförderung	42 - 53
5: Gesundheit	54 - 57
6: Straßen- Wasserbau, Verkehr	58 - 63
7: Wirtschaftsförderung	64 - 67
8: Dienstleistungen	68 - 85
9: Finanzwirtschaft	86 - 89
Hebesätze der Grundsteuer	90
Haushaltsquerschnitt, Rechnungsquerschnitt laufende Gebarung	91 - 100
Listung der Bestandskonten / Kassakonten, Kontostand bei Banken	101
Kassa-Umsatz-Rechnung, Ergebniskontrolle, Reinvermögen, Vermögensaufstellungen	102 - 105
Nachweise zur Kassa-Umsatz-Rechnung und zur Vermögensaufstellungen	106 - 117
Nachweise über Einnahmen- und Ausgabenarten	118 - 129
Nachweise über den Schuldenstand und Zusammenstellungen	130 - 145
Nachweise über die Leasingverpflichtungen, Guthabenentwicklung, Entwicklung Schuldenstand	146 - 152
Nachweis der von der Gemeinde übernommenen Haftungen	153 - 154
Nachweise der Personalausgaben, Dienstposten u. Beschäftigungsrahmenplan	155 - 158
Finanzzuweisungen, Zuschüsse und Beiträge von und an andere Gebietskörperschaften	159 - 161
Nachweis über die Vergütungen zwischen den Verwaltungszweigen	162 - 167
Nachweis über beschlossene Überschreitungen	168 - 173
Begründung der bedeutenden Voranschlagsabweichungen (über 5.000,-- € und mehr als 10 %)	174 - 185
Kalkulation Altersheim-, Wasser-, Kanal-, Müllgebühren	186 - 189
Ermittlung der laufenden Gebarung	190 - 193
Auszug aus der Verhandlungsschrift der Gemeindevertretung	194
<u>Bericht des Prüfungsausschusses, Stellungnahme des Amtes</u>	<u>violette Blätter</u>
<hr/>	
Abschluss Harder Sport- und Freizeitanlagen BetriebsgesmbH.	grüne Blätter
Abschluss Marktgemeinde Hard Vermögensverwaltungs-GmbH & Co.KG.	graue Blätter
Abschluss Photovoltaikanlage Hard Betriebs GmbH	gelbe Blätter
Abschluss Wasserverband Hofsteig	rosa Blätter
Abschluss Wasserwerk Hard – Fußach	blaues Endblatt

**Vorwort des Bürgermeisters und allgemeine Bemerkungen zum Rechnungsabschluss des Jahres 2015**

Im vergangenen Jahr war sehr gut spürbar, dass die Zeiten für die Gemeinden immer schwieriger werden. Besonders besorgniserregend ist, dass die laufenden Einnahmen wesentlich geringer anstiegen (+6,17 %) als die laufenden Ausgaben (+6,96 %). 2015 stiegen die Ertragsanteile gegenüber dem Vorjahr noch um 5,15 % an. Doch aufgrund der Steuerreform 2016 soll es bei den Ertragsanteilen ab 2016 einen Einbruch bzw. Rückgang geben. Weniger erfreulich ist auch, dass die gemeindeeigenen Abgaben lediglich um 1,53 % angewachsen sind. Ein Grund dafür ist sicherlich das sehr gute Ergebnis 2014, jedoch spiegelt dies auch das schwierige Konjunkturmilieu wider. Der starke Anstieg bei den Ausgaben ist einerseits im Ausbau der Kleinkindbetreuung begründet. Im Jahr 2015 betrugen hier die Ausgaben 1,28 Mio Euro (2014 129.000,- Euro). Ferner sind die Personalkosten um 13,64 % angestiegen, bereinigt um Einmaleffekte und die Mehrkosten in der Kleinkindbetreuung beträgt die Steigerung rund 4,8 %, die in der laufenden Indexanpassung und in einer geringen Aufstockung der Dienstposten begründet ist. Auch sind die Ausgaben für den Sozialfonds wieder mit über 10 % (+295.000 Euro) und den Spitalsfond mit 7,5 % (+ 168.000 Euro) stark angestiegen.

Besonders stolz macht mich, dass es trotz der widrigen Umstände gelungen ist, die freiverfügbaren Mittel um rund 1,38 Mio Euro gegenüber dem Voranschlag zu steigern. Auch von den Rücklagen müssen gegenüber dem ursprünglichen Voranschlag € 476.500,- weniger entnommen werden, obwohl im Rahmen der budgetierten Grundverkäufe 1,85 Mio Euro (abzüglich IMMO-ESt) weniger realisiert wurden. Aufgrund der sehr guten Budgetdisziplin in allen Abteilungen konnten aktiv gespart werden. In fast allen Abteilungen konnte das Budget deutlich unterschritten werden. Im Tiefbau betrugen die Minderausgaben rund 670.000 Euro. Hiervon sind rund 50 % Einsparungen. Die anderen 50 % betreffen Projekte, die sich verzögert haben und im Jahr 2016 neu budgetiert wurden. Die Verzögerung der Abrechnung des Gemeindesaals ins Jahr 2016 wirkt sich 2015 mit rund 220.000 Euro Minderausgaben aus. Der heiße Sommer 2015 schlägt sich im Ergebnis der HSUFAB positiv nieder. Obwohl Ausgaben von rund 460.000 Euro für den Neubau der Schulsporthalle nicht in der HSUFAB budgetiert waren, reichte der durch die Gemeinde veranschlagte Zuschuss aus. In der Gemeinde reduzierten sich die Ausgaben für den Schulneubau inklusive dieser Verschiebung um rund 520.000 Euro. Ferner lagen die Zahlungen an den Wasserverband Hofsteig rund 60.000 Euro unter Budget. Auch die weiterhin niederen Zinsen spiegelten sich mit einer Ersparnis von über 110.000,- Euro gegenüber dem Budget wieder.


Einnahmenseitig wurden im Seniorenheim aufgrund der Eröffnung der Senecura rund 130.000 Euro weniger Einnahmen an Verpflegungsgeldern verzeichnet. Auch die Wasser- und Kanalgebühren lagen unter Budget, konnten aber durch die überbudgetären Anschlussgebühren und Förderungen ausgeglichen werden. Auch die höheren Ausgaben durch die Erweiterung der Kleinkindbetreuung wurden durch höhere Personal- und Investitionsförderung des Landes und Bundes abgedeckt. Die Müllgebühren und Erlöse im Recyclinghof ergaben ein Plus von rund 50.000 Euro gegenüber dem Voranschlag.

In Summe wurden 4,3 Mio Euro an neuen Darlehen für den Schulneubau, den Kindergarten Falkenweg, den Straßenbau und den Gemeindesaal aufgenommen. Der Schuldenstand erhöhte sich samt den ausgelagerten Gesellschaften um 2,157 Mio Euro und beträgt mit Jahresende 28,1 Mio Euro, was einer Prokopfverschuldung von 2.137,03 Euro entspricht (+132,68 Euro gegenüber dem Vorjahr).

2015 wurden der Anbau des Kindergartens Falkenweg und der neue Gemeindesaal „Spannrahmen“ eröffnet. Die reibungslose Abwicklung dieser Projekte stimmt mich für das Projekt „Schule am See“, dessen Freigabe ebenfalls 2015 erfolgte, sehr zuversichtlich. Es freut mich, mit so engagierten und umsichtigen Mitarbeitern arbeiten zu dürfen und ich kann mich an dieser Stelle nur bedanken. Der vorliegende gute Rechnungsabschluss 2015 ist zu einem großen Teil deren Erfolg.

Hard, am 25.5.2016

Der Bürgermeister:



## Legende zu den Anmerkungen:

Beim Ausdruck des Rechnungsabschlusses ab Seite 4 sind nach der Bezeichnung des Kontos unter dem Hinweis E/V (= Hinweis ob das Konto der Erfolgs- oder Vermögensgebarung angehört) die Vermerke " Ü ", " A " oder " ÜA " angedruckt. Diese Hinweise werden aus folgenden Gründen automatisch verwendet:

**Ü** Auf dieser Haushaltsstelle wurde eine **Überschreitung** des Voranschlagansatzes durch das zuständige politische Organ beschlossen. Dazu ist ein Nachweis im Rechnungsabschluss auf den Seiten 168 bis 173 beigelegt.

Die Höhe der genehmigten Überschreitung richtet sich nach der ursprünglichen Voranschlagshöhe und kann als Betrag auch unter 5.000,-- € liegen.

**A** Bei dieser Haushaltsstelle wurde eine **Abweichung** von über +/- 10 % und 5.000,-- € gegenüber dem Voranschlagsansatz errechnet.

Diese Rahmenwerte wurden von der Gemeindevertretung im Jahre 1987 festgelegt und vom Gemeindevorstand im Jahre 1996 bestätigt.

Der Nachweis der Abweichungen beginnt bei Seite 174.

**ÜA** Bei dieser Haushaltsstelle wurde sowohl eine errechnete **Abweichung** von über 10 % und 5.000,-- € gegenüber dem Voranschlagsansatz als auch eine beschlossene **Überschreitung** mit Angabe des Beschlusdatums festgestellt.

Nach den Vorschriften der VRV (Vereinbarung über die Form und Gliederung der Voranschläge und Rechnungsabschlüsse) ist diese Beilage ab Seite 174 zwingend vorgeschrieben, obwohl eventuell durch den Überschreitungsbeschluss ja bereits eine Genehmigung vorliegt und nur eine formale Abweichung gegenüber dem genehmigten Voranschlagsansatz besteht.

Einnahmen				Ausgaben			
Namentliche Bezeichnung	Voranschlag 2015	Erfolgsgebarung 2015	Vermögensgebarung 2015	Namentliche Bezeichnung	Voranschlag 2015	Erfolgsgebarung 2015	Vermögensgebarung 2015
<b>Einnahmen nach Gruppen</b>				<b>Ausgaben nach Gruppen</b>			
0 Vertretungskörper und allgemeine Verwaltung	1.302.800	364.197,06	937.313,51	0 Vertretungskörper und allgemeine Verwaltung	5.266.300	4.619.521,08	945.016,86
1 Öffentliche Ordnung und Sicherheit	49.100	57.056,01	5.478,13	1 Öffentliche Ordnung und Sicherheit	304.300	281.530,26	9.824,49
2 Unterricht, Erziehung, Sport und Wissenschaft	6.386.500	2.345.570,93	4.202.766,47	2 Unterricht, Erziehung, Sport und Wissenschaft	10.211.600	6.196.168,75	3.497.878,79
3 Kunst, Kultur und Kultus	163.100	232.791,67		3 Kunst, Kultur und Kultus	1.267.900	1.340.696,35	
4 Soziale Wohlfahrt und Wohnbauförderung	3.229.500	3.088.631,16	400,00	4 Soziale Wohlfahrt und Wohnbauförderung	7.570.600	6.975.129,25	225.096,79
5 Gesundheit	424.200	456.651,31		5 Gesundheit	2.690.700	2.702.489,84	
6 Straßen- und Wasserbau, Verkehr	2.317.600	1.386.650,89	1.019.998,83	6 Straßen- und Wasserbau, Verkehr	4.046.700	2.622.891,58	854.858,41
7 Wirtschaftsförderung	177.800	129.455,57	47.594,28	7 Wirtschaftsförderung	289.100	278.254,00	
8 Dienstleistungen	10.683.600	6.738.338,38	1.719.062,67	8 Dienstleistungen	10.030.500	4.190.305,52	4.875.042,12
9 Finanzwirtschaft	20.602.600	20.275.430,04		9 Finanzwirtschaft	3.659.100	3.264.682,82	128.000,00
	<b>45.336.800</b>	<b>35.074.773,02</b>	<b>7.932.613,89</b>		<b>45.336.800</b>	<b>32.471.669,45</b>	<b>10.535.717,46</b>
<b>Vermögensgebarung nach Einnahmearten</b>				<b>Vermögensgebarung nach Ausgabearten</b>			
1 Erlös von Grundvermögen	2.200.200	---	262.440,00	1 Erwerb von Grundvermögen	9.700	---	---
2 Erlös von Verwaltungsrealitäten	1.305.100	---	1.166.733,69	2 Erwerb von Verwaltungsrealitäten	5.081.800	---	3.886.230,78
3 Erlös von Betriebsrealitäten	791.900	---	793.244,14	3 Erwerb von Betriebsrealitäten	3.541.100	---	3.041.360,57
4 Erlös von Verwaltungsmobilien	446.100	---	434.104,02	4 Erwerb von Verwaltungsmobilien	427.400	---	370.745,40
5 Erlös von Betriebsmobilen	400	---	400,00	5 Erwerb von Betriebsmobilen	187.500	---	174.264,61
6 Erlös v. Wertpapieren und Beteiligungen	1.019.900	---	973.672,08	6 Erwerb v. Wertpapieren und Beteiligungen	1.338.400	---	1.271.545,38
7 Rückzahlung gegebener Darlehen	2.100	---	2.019,96	7 Gewährung von Darlehen	165.900	---	168.722,00
9 Darlehensaufnahmen	4.300.000	---	4.300.000,00	9 Schuldentilgungen	1.599.900	---	1.622.848,72
	<b>10.065.700</b>	<b>---</b>	<b>7.932.613,89</b>		<b>12.351.700</b>	<b>---</b>	<b>10.535.717,46</b>
<b>Zusammenstellung</b>				<b>Zusammenstellung</b>			
Einn. d. Erfolgsgebarung	35.271.100	35.074.773,02	---	Ausg. d. Erfolgsgebarung	32.985.100	32.471.669,45	---
Einn. d. Vermögensgebarung	10.065.700	7.932.613,89	---	Ausg. d. Vermögensgebarung	12.351.700	10.535.717,46	---
Einn. d. Haushaltsgebarung	45.336.800	43.007.386,91	---	Ausg. d. Haushaltsgebarung	45.336.800	43.007.386,91	---
Vortrag Gebarungüberschuss	0	0,00	---	Vortrag Gebarungabgang	0	0,00	---
Einn. d. Haushaltsgebarung	45.336.800	43.007.386,91	---	Ausg. d. Haushaltsgebarung	45.336.800	43.007.386,91	---
Entnahme aus Kassa-beständen (Abgang)			---	Vermehrung der Kassa-beständen (Überschuss)			---
<b>Gesamteinnahmen</b>	<b>45.336.800</b>	<b>43.007.386,91</b>	<b>---</b>	<b>Gesamtausgaben</b>	<b>45.336.800</b>	<b>43.007.386,91</b>	<b>---</b>

Marktgemeinde Hard

Rechnungsabschluss Ordentlicher Haushalt Einnahmen 2015

Bezeichnung		E/V	Rechnung	Voranschlag	Differenz	Ergebnis Vorjahr
Gruppe 0	Vertretungskörper und allgemeine Verwaltung	V	937.313,51	947.100,00	-9.786,49	1.280.619,98
		E	364.197,06	355.700,00	8.497,06	344.550,65
		GES	1.301.510,57	1.302.800,00	-1.289,43	1.625.170,63
Gruppe 1	Öffentliche Ordnung und Sicherheit	V	5.478,13	1.000,00	4.478,13	3.620,00
		E	57.056,01	48.100,00	8.956,01	62.530,96
		GES	62.534,14	49.100,00	13.434,14	66.150,96
Gruppe 2	Unterricht, Erziehung, Sport und Wissenschaft	V	4.202.766,47	4.285.100,00	-82.333,53	3.971,00
		E	2.345.570,93	2.101.400,00	244.170,93	2.404.936,13
		GES	6.548.337,40	6.386.500,00	161.837,40	2.408.907,13
Gruppe 3	Kunst, Kultur und Kultus	V	0,00	0,00	0,00	0,00
		E	232.791,67	163.100,00	69.691,67	226.358,17
		GES	232.791,67	163.100,00	69.691,67	226.358,17
Gruppe 4	Soziale Wohlfahrt und Wohnbauförderung	V	400,00	500,00	-100,00	425.196,06
		E	3.088.631,16	3.229.000,00	-140.368,84	3.175.287,77
		GES	3.089.031,16	3.229.500,00	-140.468,84	3.600.483,83
Gruppe 5	Gesundheit	V	0,00	0,00	0,00	0,00
		E	456.651,31	424.200,00	32.451,31	401.334,04
		GES	456.651,31	424.200,00	32.451,31	401.334,04
Gruppe 6	Straßen- und Wasserbau, Verkehr	V	1.019.998,83	1.035.700,00	-15.701,17	1.200.400,00
		E	1.386.650,89	1.281.900,00	104.750,89	1.244.599,52
		GES	2.406.649,72	2.317.600,00	89.049,72	2.444.999,52
Gruppe 7	Wirtschaftsförderung	V	47.594,28	62.500,00	-14.905,72	96.314,16
		E	129.455,57	115.300,00	14.155,57	516.273,41
		GES	177.049,85	177.800,00	-750,15	612.587,57
Gruppe 8	Dienstleistungen	V	1.719.062,67	3.733.800,00	-2.014.737,33	6.568.556,00
		E	6.738.338,38	6.949.800,00	-211.461,62	4.748.695,29
		GES	8.457.401,05	10.683.600,00	-2.226.198,95	11.317.251,29
Gruppe 9	Finanzwirtschaft	V	0,00	0,00	0,00	0,00
		E	20.275.430,04	20.602.600,00	-327.169,96	18.930.499,25
		GES	20.275.430,04	20.602.600,00	-327.169,96	18.930.499,25
<b>Gruppe 0 - 9</b>		<b>V</b>	<b>7.932.613,89</b>	<b>10.065.700,00</b>	<b>-2.133.086,11</b>	<b>9.578.677,20</b>
		<b>E</b>	<b>35.074.773,02</b>	<b>35.271.100,00</b>	<b>-196.326,98</b>	<b>32.055.065,19</b>
		<b>GES</b>	<b>43.007.386,91</b>	<b>45.336.800,00</b>	<b>-2.329.413,09</b>	<b>41.633.742,39</b>

# Marktgemeinde Hard

Rechnungsabschluss Ordentlicher Haushalt Ausgaben 2015

Bezeichnung		E/V	Rechnung	Voranschlag	Differenz	Ergebnis Vorjahr
Gruppe 0	Vertretungskörper und allgemeine Verwaltung	V	945.016,86	964.000,00	-18.983,14	1.181.728,20
		E	4.619.521,08	4.302.300,00	317.221,08	4.186.190,43
		GES	5.564.537,94	5.266.300,00	298.237,94	5.367.918,63
Gruppe 1	Öffentliche Ordnung und Sicherheit	V	9.824,49	10.900,00	-1.075,51	1.162,55
		E	281.530,26	293.400,00	-11.869,74	281.128,44
		GES	291.354,75	304.300,00	-12.945,25	282.290,99
Gruppe 2	Unterricht, Erziehung, Sport und Wissenschaft	V	3.497.878,79	4.173.000,00	-675.121,21	1.207.689,41
		E	6.196.168,75	6.038.600,00	157.568,75	5.226.216,99
		GES	9.694.047,54	10.211.600,00	-517.552,46	6.433.906,40
Gruppe 3	Kunst, Kultur und Kultus	V	0,00	5.100,00	-5.100,00	970,00
		E	1.340.696,35	1.262.800,00	77.896,35	1.106.646,55
		GES	1.340.696,35	1.267.900,00	72.796,35	1.107.616,55
Gruppe 4	Soziale Wohlfahrt und Wohnbauförderung	V	225.096,79	228.500,00	-3.403,21	244.405,67
		E	6.975.129,25	7.342.100,00	-366.970,75	6.963.410,38
		GES	7.200.226,04	7.570.600,00	-370.373,96	7.207.816,05
Gruppe 5	Gesundheit	V	0,00	0,00	0,00	0,00
		E	2.702.489,84	2.690.700,00	11.789,84	2.498.664,49
		GES	2.702.489,84	2.690.700,00	11.789,84	2.498.664,49
Gruppe 6	Straßen- und Wasserbau, Verkehr	V	854.858,41	1.321.100,00	-466.241,59	1.269.214,07
		E	2.622.891,58	2.725.600,00	-102.708,42	2.350.022,68
		GES	3.477.749,99	4.046.700,00	-568.950,01	3.619.236,75
Gruppe 7	Wirtschaftsförderung	V	0,00	200,00	-200,00	343.181,36
		E	278.254,00	288.900,00	-10.646,00	273.969,03
		GES	278.254,00	289.100,00	-10.846,00	617.150,39
Gruppe 8	Dienstleistungen	V	4.875.042,12	5.467.100,00	-592.057,88	8.238.363,18
		E	4.190.305,52	4.563.400,00	-373.094,48	3.988.487,41
		GES	9.065.347,64	10.030.500,00	-965.152,36	12.226.850,59
Gruppe 9	Finanzwirtschaft	V	128.000,00	181.800,00	-53.800,00	391.000,00
		E	3.264.682,82	3.477.300,00	-212.617,18	1.881.291,55
		GES	3.392.682,82	3.659.100,00	-266.417,18	2.272.291,55
<b>Gruppe 0 - 9</b>		<b>V</b>	<b>10.535.717,46</b>	<b>12.351.700,00</b>	<b>-1.815.982,54</b>	<b>12.877.714,44</b>
		<b>E</b>	<b>32.471.669,45</b>	<b>32.985.100,00</b>	<b>-513.430,55</b>	<b>28.756.027,95</b>
		<b>GES</b>	<b>43.007.386,91</b>	<b>45.336.800,00</b>	<b>-2.329.413,09</b>	<b>41.633.742,39</b>

Marktgemeinde Hard

Rechnungsabschluss für das Jahr 2015 - Ordentlicher Haushalt - Einnahmen

Hw/Ansatz/Post/Unter	AOB Va/Req	Bezeichnung	E/V	Rechnung	Voranschlag	Differenz	Ergebnis Vorjahr
<b>0</b>		<b>Vertretungskörper und allgemeine Verwaltung</b>					
<b>00</b>		<b>Gewählte Gemeindeorgane</b>					
<b>00010</b>		<b>Gewählte Gemeindeorgane</b>					
2/0001+861100	Finan 15	Besondere Bedarfszuweisungen zum Bgm. Pensionsfonds	E	92.115,00	92.100,00	15,00	87.564,00
<b>000</b>		<b>Unterabschnitt</b>		<b>92.115,00</b>	<b>92.100,00</b>	<b>15,00</b>	<b>87.564,00</b>
<b>00</b>		<b>Gewählte Gemeindeorgane</b>		<b>92.115,00</b>	<b>92.100,00</b>	<b>15,00</b>	<b>87.564,00</b>
<b>01</b>		<b>Hauptverwaltung</b>					
<b>01000</b>		<b>Gemeindeamt</b>					
2/0100+803000	BauAm 18	Ersätze Hausnummertafeln (StA.81)	E	492,00	800,00	-308,00	970,00
2/0100+805000	Finan 18	Verk. von Drucksorten, Kopien, Jahrgängerl., u.A. (StA.46)	E	2.640,86	2.500,00	140,86	2.026,66
2/0100+815000	Finan 13	Einhebgebühr für fremde Abgaben	E	2.988,04	2.500,00	488,04	2.542,92
2/0100+817001	Finan 13	Ersätze des Bundes für Erhebungen	E	412,10	100,00	312,10	107,92
2/0100+817100	Finan 13	Ersätze des Landes für Erhebungen	E	3.875,50	3.900,00	-24,50	3.808,10
2/0100+817200	Finan 13	Ersätze AMS für Altersteilzeit	E	12.410,16	12.200,00	210,16	12.133,04
2/0100+817400	Finan 13	Beiträge und Rückersätze	E	23.115,42	19.500,00	3.615,42	20.373,35
2/0100+817500	Finan 13	Verwaltungskostenb. v. versch. Unternehmen (Vergütungen)	E	68.873,00	67.900,00	973,00	66.609,00



Marktgemeinde Hard

Rechnungsabschluss für das Jahr 2015 - Ordentlicher Haushalt - Ausgaben

Hw/Ansatz/Post/Unter	AOB Va/Req	Bezeichnung	E/V	Rechnung	Voranschlag	Differenz	Ergebnis Vorjahr
<b>0</b>		<b>Vertretungskörper und allgemeine Verwaltung</b>					
<b>00</b>		<b>Gewählte Gemeindeorgane</b>					
<b>00010</b>		<b>Gewählte Gemeindeorgane</b>					
1/0001-721000	Bgm 22	Entschädigung BGM., GR. und GV., Reisekosten, Gemeindetag	E	264.639,33	258.000,00	6.639,33	260.164,24
1/0001-723000	Sekre 24	Sonstige laufende Kosten der Gemeindeorgane	E	3.867,73	5.900,00	-2.032,27	5.409,54
1/0001-723001	Sekre 24	Sonstige einmalige Kosten der Gemeindeorgane	E	1.954,95	5.000,00	-3.045,05	8.513,69
1/0001-752000	Bgm 26	Beitrag Bürgermeisterpensionsfonds	E	147.695,89	151.000,00	-3.304,11	147.089,11
1/0001-754000	Amt 26	Beitrag an Versicherungsanstalt der öffentl. Bediensteter	E	6.288,87	6.600,00	-311,13	6.157,60
<b>000</b>		<b>Unterabschnitt</b>		<b>424.446,77</b>	<b>426.500,00</b>	<b>-2.053,23</b>	<b>427.334,18</b>
<b>00</b>		<b>Gewählte Gemeindeorgane</b>		<b>424.446,77</b>	<b>426.500,00</b>	<b>-2.053,23</b>	<b>427.334,18</b>
<b>01</b>		<b>Hauptverwaltung</b>					
<b>01000</b>		<b>Gemeindeamt</b>					
1/0100-042001	LiegN 41	Anschaffung Amtsausstattung	V	10.209,50	8.000,00	2.209,50	3.110,95
1/0100-400000	Amt 23	Geringw. Wirtschaftsgüter, Materialien, Fremdbearbeitung	E	5.496,08	4.000,00	1.496,08	3.692,18
1/0100-403000	BauAm 23	Hausnummerntafeln u.A.	E	576,25	1.200,00	-623,75	1.090,75
1/0100-452000	Amt 23	Treibstoffe	E	885,82	1.500,00	-614,18	1.335,96
1/0100-456000	BauAm 23	Schreib-, Zeichen- und sonstige Büromittel	E A	9.190,77	14.200,00	-5.009,23	12.657,50
1/0100-457000	Sekre 23	Druckwerke, Zeitungen, Formulare und Bücher	E	16.250,59	15.500,00	750,59	16.505,50
1/0100-500000	Löhne 20	Geldbezüge der Beamten der Verwaltung	E	72.340,36	73.000,00	-659,64	70.459,01
1/0100-510000	Löhne 20	Geldbezüge der Angestellten	E ÜA	1.378.900,27	1.135.000,00	243.900,27	1.104.471,59
1/0100-520000	Löhne 20	Bezüge sonst. Bedienstete Lehrlinge, Praktikanten	E A	5.544,00	12.200,00	-6.656,00	1.815,96
1/0100-522000	Löhne 20	Bezüge sonst. Bedienstete Angestellte (nicht ganzjährig)	E A	23.277,32	37.600,00	-14.322,68	23.688,65
1/0100-560000	Löhne 20	Reisegebühren, KM-Geld und Kfz. Pauschalen	E	4.998,63	5.600,00	-601,37	4.989,44
1/0100-566000	Löhne 20	Belohnungen aus Anlass von Dienstjubiläen	E	10.339,22	10.400,00	-60,78	3.876,73
1/0100-569000	Löhne 20	Sonstige Nebenbezüge	E	0,00	0,00	0,00	17.533,64
1/0100-580000	Löhne 20	DGB zum Ausgleichsfond für Familienbeihilfen	E ÜA	66.049,84	54.400,00	11.649,84	50.398,60
1/0100-581000	Löhne 20	Sonstige DGB zur sozialen Sicherheit	E ÜA	251.311,81	227.700,00	23.611,81	215.510,55
1/0100-581500	Löhne 20	Beitr. der Gem. an Pensionskasse	E	9.523,62	8.100,00	1.423,62	7.382,85
1/0100-581510	Löhne 20	Beitr. der Gem. an Mitarbeitervorsorgek.	E	13.830,60	10.300,00	3.530,60	9.230,38
1/0100-617000	Amt 24	Laufende Instandh. von Fahrzeugen und versch. Kfz.Kosten	E	1.987,48	2.200,00	-212,52	1.999,73
1/0100-617001	Amt 24	Einmalige Instandh. von Fahrzeugen	E	0,00	100,00	-100,00	0,00
1/0100-618000	Liegl 24	Laufende Instandh. Amtsausstattung	E	1.814,21	2.500,00	-685,79	1.178,37
1/0100-618000/1	EDV 24	Service- und Wartungsverträge	E A	12.676,71	19.000,00	-6.323,29	26.087,37
1/0100-618001	Liegl 24	Einmalige Instandh. Amtsausstattung	E	427,98	1.000,00	-572,02	57,57
1/0100-630000	Sekre 24	Postdienste	E A	48.724,47	55.000,00	-6.275,53	67.897,85
1/0100-631000	EDV 24	Telekommunikationsdienste	E	32.967,21	37.500,00	-4.532,79	29.929,26
1/0100-640000	Sekre 24	Laufende Rechtskosten	E	2.571,90	4.000,00	-1.428,10	1.820,94
1/0100-640001	Sekre 24	Einmalige Rechtskosten	E ÜA	112.116,81	10.000,00	102.116,81	55.189,37
1/0100-642000	Sekre 24	Laufende Beratungskosten	E	5.388,02	5.300,00	88,02	5.598,06
1/0100-642001	Sekre 24	Einmalige Beratungskosten	E	636,00	5.000,00	-4.364,00	360,00
1/0100-670000	BauAm 24	Laufende Versicherungen	E	14.451,89	14.400,00	51,89	11.642,60
1/0100-670001	BauAm 24	Einmalige Versicherungen	E	0,00	100,00	-100,00	0,00
1/0100-690001	Sekre 24	Einmalige Schadensvergütungen	E	227,28	100,00	127,28	0,00
1/0100-710000	Löhne 24	Öffentl. Abgaben (Ausgaben) ohne Geb. gemäß FAG	E	-1.354,99	1.800,00	-3.154,99	1.737,99
1/0100-720000	Finan 24	Kostenbeiträge für Leistungen (Verwaltungsgem. Abgabenprüfung)	E	2.443,90	1.000,00	1.443,90	60,00
1/0100-721000	Sekre 22	Entschädigungen an Kommissionen und Beiräte	E	145,60	200,00	-54,40	163,80
1/0100-728001/1	Liegl 24	Einmalige Entgelte für sonstige Leistungen	E	5.816,00	2.000,00	3.816,00	2.016,00
1/0100-729000	Amt 24	Laufende sonstige Ausgaben	E	1.830,98	1.100,00	730,98	1.125,08
1/0100-729001	Amt 24	Einmalige sonstige Ausgaben	E	0,00	100,00	-100,00	0,00

Marktgemeinde Hard

Rechnungsabschluss für das Jahr 2015 - Ordentlicher Haushalt - Einnahmen

Hw/Ansatz/Post/Unter	AOB Va/Req	Bezeichnung		Rechnung	Voranschlag	Differenz	Ergebnis Vorjahr
<b>010</b>		<b>Unterabschnitt</b>		<b>114.807,08</b>	<b>109.400,00</b>	<b>5.407,08</b>	<b>108.570,99</b>
<b>01500</b>		<b>Gemeindeblatt und Öffentlichkeitsarbeit</b>					
2/0150+810000/1	ÖffBS 13	Sonst. Erlöse für Bürgerservice und Öffentlichkeitsarbeit	E	2.025,62	600,00	1.425,62	1.280,85
2/0150+813000/1	ÖffBS 13	Inseratenerlöse Bürgerservice	E ÜA	48.935,78	38.000,00	10.935,78	37.569,09
2/0150+813000/11	ÖffBS 13	Werbeabgabe Bürgerservice	E	2.446,92	1.900,00	546,92	1.876,12
<b>015</b>		<b>Unterabschnitt</b>		<b>53.408,32</b>	<b>40.500,00</b>	<b>12.908,32</b>	<b>40.726,06</b>
<b>01600</b>		<b>Elektronische Datenverarbeitung</b>					
<b>016</b>		<b>Unterabschnitt</b>		<b>0,00</b>	<b>0,00</b>	<b>0,00</b>	<b>0,00</b>
<b>01900</b>		<b>Repräsentationen</b>					
<b>019</b>		<b>Unterabschnitt</b>		<b>0,00</b>	<b>0,00</b>	<b>0,00</b>	<b>0,00</b>
<b>01</b>		<b>Hauptverwaltung</b>		<b>168.215,40</b>	<b>149.900,00</b>	<b>18.315,40</b>	<b>149.297,05</b>
<b>02</b>		<b>Hauptverwaltung</b>					
<b>02400</b>		<b>Wahlangelegenheiten</b>					
2/0240+817101	Finan 13	Ersätze des Landes	E ÜA	15.822,24	10.000,00	5.822,24	16.543,64
<b>024</b>		<b>Unterabschnitt</b>		<b>15.822,24</b>	<b>10.000,00</b>	<b>5.822,24</b>	<b>16.543,64</b>
<b>02900</b>		<b>Amtsgebäude</b>					
2/0290+824000	Miete 14	Mieten und Pachte	E	8.606,43	8.400,00	206,43	8.380,43
2/0290+824000/1	Miete 14	Miete Polizeiinspektion Hard	E	16.162,63	16.300,00	-137,37	16.158,68
<b>029</b>		<b>Unterabschnitt</b>		<b>24.769,06</b>	<b>24.700,00</b>	<b>69,06</b>	<b>24.539,11</b>

# Marktgemeinde Hard

Rechnungsabschluss für das Jahr 2015 - Ordentlicher Haushalt - Ausgaben

Hw/Ansatz/Post/Unter	AOB Va/Req	Bezeichnung	E/V	Rechnung	Voranschlag	Differenz	Ergebnis Vorjahr
<b>010</b>		<b>Unterabschnitt</b>		<b>2.121.596,13</b>	<b>1.781.100,00</b>	<b>340.496,13</b>	<b>1.754.614,23</b>
<b>01500</b>		<b>Gemeindeblatt und Öffentlichkeitsarbeit</b>					
1/0150-403000	ÖffBS 23	Laufende allgemeine Ausgaben (Fotos, Druckkostenbeiträge, u.A.)	E	5.080,99	7.500,00	-2.419,01	4.515,47
1/0150-403000/1	ÖffBS 23	Laufende Ausgaben für Harder Bürgerservice	E ÜA	115.082,53	102.900,00	12.182,53	83.045,53
1/0150-403000/2	EDV 23	Laufende Ausgaben für Internet und Homepage	E	0,00	2.400,00	-2.400,00	2.238,33
1/0150-403000/3	Bgm 23	Laufende Ausgaben für Öffentlichkeitsarbeit und Pressebetreuung	E A	10.432,00	22.100,00	-11.668,00	22.050,00
1/0150-403001	ÖffBS 23	Einmalige allgemeine Ausgaben	E	0,00	100,00	-100,00	8.675,10
1/0150-403001/2	EDV 23	Einmalige Ausgaben für Internet und Homepage	E	0,00	100,00	-100,00	0,00
1/0150-710000/1	ÖffBS 24	Werbeabgabe f. Bürgerservice	E	2.446,92	1.900,00	546,92	1.875,89
<b>015</b>		<b>Unterabschnitt</b>		<b>133.042,44</b>	<b>137.000,00</b>	<b>-3.957,56</b>	<b>122.400,32</b>
<b>01600</b>		<b>Elektronische Datenverarbeitung</b>					
1/0160-020001	EDV 41	Ankauf Maschinen und maschinelle Anlagen	V A	138.007,36	162.000,00	-23.992,64	34.617,25
1/0160-400000	EDV 23	Geringw. Wirtschaftsg., Lizenzen, Materialien, Fremdbearbeitung	E	19.586,47	23.400,00	-3.813,53	20.767,83
1/0160-616000	EDV 24	Laufende Instandh. EDV-Anlagen, Wartung u.A.	E ÜA	70.262,69	62.200,00	8.062,69	76.778,82
1/0160-616001	EDV 24	Einmalige Instandh. EDV Anlagen, Wartung u.A.	E A	47.131,71	81.600,00	-34.468,29	15.957,20
1/0160-720500	EDV 24	Verwaltungskostenbeitr. Gemeindeinformatik u. Beiträge	E A	52.177,30	60.000,00	-7.822,70	53.773,45
1/0160-728000	EDV 24	Einsatz von Rechenzentren, Einschulungen u.A.	E	4.513,68	6.600,00	-2.086,32	875,73
1/0160-729001	EDV 24	Einmalige sonstige Ausgaben	E	0,00	100,00	-100,00	0,00
<b>016</b>		<b>Unterabschnitt</b>		<b>331.679,21</b>	<b>395.900,00</b>	<b>-64.220,79</b>	<b>202.770,28</b>
<b>01900</b>		<b>Repräsentationen</b>					
1/0190-723000	Sekre 24	Laufende Repräsentationskosten	E	1.778,46	2.200,00	-421,54	708,74
1/0190-723001	Sekre 24	Einmalige Repräsentationskosten	E	2.160,87	1.500,00	660,87	402,75
1/0190-723001/3	Wirts 24	Gemeindeaufwand für Stand bei Harder Welten/Hofsteig Welten	E	0,00	100,00	-100,00	0,00
<b>019</b>		<b>Unterabschnitt</b>		<b>3.939,33</b>	<b>3.800,00</b>	<b>139,33</b>	<b>1.111,49</b>
<b>01</b>		<b>Hauptverwaltung</b>		<b>2.590.257,11</b>	<b>2.317.800,00</b>	<b>272.457,11</b>	<b>2.080.896,32</b>
<b>02</b>		<b>Hauptverwaltung</b>					
<b>02400</b>		<b>Wahlangelegenheiten</b>					
1/0240-456001	Amt 23	Allgemeiner Aufwand	E	12.783,24	12.800,00	-16,76	18.938,69
<b>024</b>		<b>Unterabschnitt</b>		<b>12.783,24</b>	<b>12.800,00</b>	<b>-16,76</b>	<b>18.938,69</b>
<b>02900</b>		<b>Amtsgebäude</b>					
1/0290-451000	LiegH 23	Brennstoffe Amtsgebäude	E A	14.934,30	20.000,00	-5.065,70	12.863,48
1/0290-454000	Reini 23	Reinigungsmittel	E	2.632,37	3.000,00	-367,63	2.554,89
1/0290-600000	LiegS 24	Strom	E	15.386,69	18.800,00	-3.413,31	15.173,18
1/0290-614000	Liegl 24	Laufende Instandh. von Gebäude und Anlagen	E	12.739,59	12.700,00	39,59	9.922,15
1/0290-614000/1	Liegl 24	Service- und Wartungsverträge	E	8.404,06	7.000,00	1.404,06	8.093,63
1/0290-614001	Liegl 24	Einmalige Instandh. von Gebäude und Anlagen	E	12.761,54	15.000,00	-2.238,46	22.552,77
1/0290-670000	BauAm 24	Versicherungen	E	5.677,05	6.000,00	-322,95	5.684,66
1/0290-711000	Amt 24	Geb. f. d. Ben. v. Gem.einricht. u. -anlagen gemäß FAG (Ausg.)	E	1.858,96	1.300,00	558,96	1.357,49
1/0290-728000	Reini 24	Entgelte für sonstige Leistungen	E	24.711,17	25.800,00	-1.088,83	21.974,92
1/0290-728000/1	Liegl 24	Entgelte für Reinigungsarbeiten	E	9.969,38	9.000,00	969,38	7.820,84
<b>029</b>		<b>Unterabschnitt</b>		<b>109.075,11</b>	<b>118.600,00</b>	<b>-9.524,89</b>	<b>107.998,01</b>

Marktgemeinde Hard

Rechnungsabschluss für das Jahr 2015 - Ordentlicher Haushalt - Einnahmen

Hw/Ansatz/Post/Unter	AOB Va/Req	Bezeichnung		Rechnung	Voranschlag	Differenz	Ergebnis Vorjahr
02		<b>Hauptverwaltung</b>		<b>40.591,30</b>	<b>34.700,00</b>	<b>5.891,30</b>	<b>41.082,75</b>
03		<b>Bauverwaltung</b>					
03000		<b>Bauamt</b>					
030		<b>Unterabschnitt</b>		<b>0,00</b>	<b>0,00</b>	<b>0,00</b>	<b>0,00</b>
03100		<b>Raumordnung und Raumplanung</b>					
2/0310+829001	Finan 18	Einmalige Einnahmen	E	2.000,00	100,00	1.900,00	0,00
2/0310+861001	GEntw 15	Landesbeiträge (E-Geb.)	E A	0,00	29.400,00	-29.400,00	0,00
031		<b>Unterabschnitt</b>		<b>2.000,00</b>	<b>29.500,00</b>	<b>-27.500,00</b>	<b>0,00</b>
03200		<b>Vermessungswesen</b>					
2/0320+817400	GEntw 13	Laufende Beiträge und Rückersätze	E	0,00	100,00	-100,00	0,00
2/0320+817401	GEntw 13	Einmalige Beiträge und Rückersätze	E	273,80	200,00	73,80	29,00
032		<b>Unterabschnitt</b>		<b>273,80</b>	<b>300,00</b>	<b>-26,20</b>	<b>29,00</b>
03		<b>Bauverwaltung</b>		<b>2.273,80</b>	<b>29.800,00</b>	<b>-27.526,20</b>	<b>29,00</b>
06		<b>Sonstige Maßnahmen</b>					
06000		<b>Mitgliedsbeiträge an Verbände, Vereine und sonst. Organisationen</b>					
060		<b>Unterabschnitt</b>		<b>0,00</b>	<b>0,00</b>	<b>0,00</b>	<b>0,00</b>
06100		<b>Beiträge an Verbände, Vereine und sonst. Organisationen</b>					
061		<b>Unterabschnitt</b>		<b>0,00</b>	<b>0,00</b>	<b>0,00</b>	<b>0,00</b>
06200		<b>Aufwendungen für Ehrungen und Auszeichnungen</b>					
062		<b>Unterabschnitt</b>		<b>0,00</b>	<b>0,00</b>	<b>0,00</b>	<b>0,00</b>
06300		<b>Aufwendungen für Gemeindekontakte und Partnerschaften</b>					
063		<b>Unterabschnitt</b>		<b>0,00</b>	<b>0,00</b>	<b>0,00</b>	<b>0,00</b>

# Marktgemeinde Hard

Rechnungsabschluss für das Jahr 2015 - Ordentlicher Haushalt - Ausgaben

Hw/Ansatz/Post/Unter	AOB Va/Req	Bezeichnung	E/V	Rechnung	Voranschlag	Differenz	Ergebnis Vorjahr
<b>02</b>		<b>Hauptverwaltung</b>		<b>121.858,35</b>	<b>131.400,00</b>	<b>-9.541,65</b>	<b>126.936,70</b>
<b>03</b>		<b>Bauverwaltung</b>					
<b>03000</b>		<b>Bauamt</b>					
1/0300-510000	Löhne 20	Geldbezüge der Angestellten	E	458.156,66	448.000,00	10.156,66	413.395,00
1/0300-522000	Löhne 20	Bezüge sonst. Bedienstete Angestellte (nicht ganzjährig)	E	7.900,35	5.500,00	2.400,35	6.715,56
1/0300-560000	Löhne 20	Reisegebühren, KM-Geld und Kfz. Pauschalen	E	1.593,73	1.200,00	393,73	1.746,80
1/0300-566000	Löhne 20	Belohnungen aus Anlass von Dienstjubiläen	E	1.137,06	1.200,00	-62,94	0,00
1/0300-580000	Löhne 20	DGB zum Ausgleichsfond für Familienbeihilfen	E	20.573,13	20.000,00	573,13	18.447,70
1/0300-581000	Löhne 20	Sonstige DGB zur sozialen Sicherheit	E	89.976,80	87.200,00	2.776,80	81.578,60
1/0300-581500	Löhne 20	Beitr. der Gem. an Pensionskasse	E	3.045,90	3.300,00	-254,10	2.930,10
1/0300-581510	Löhne 20	Beitr. der Gem. an Mitarbeitervorsorgek.	E	4.519,78	4.600,00	-80,22	4.305,73
<b>030</b>		<b>Unterabschnitt</b>		<b>586.903,41</b>	<b>571.000,00</b>	<b>15.903,41</b>	<b>529.119,49</b>
<b>03100</b>		<b>Raumordnung und Raumplanung</b>					
1/0310-728000	GEntw 24	Laufende Ausgaben (einschl. Gemeindeentwicklung)	E A	17.194,91	24.200,00	-7.005,09	24.847,45
1/0310-728001	GEntw 24	Einmalige Ausgaben (einschl. Gemeindeentwicklung)	E	89.449,29	89.000,00	449,29	123.554,57
<b>031</b>		<b>Unterabschnitt</b>		<b>106.644,20</b>	<b>113.200,00</b>	<b>-6.555,80</b>	<b>148.402,02</b>
<b>03200</b>		<b>Vermessungswesen</b>					
1/0320-728001	GEntw 24	Vermessungen durch Zivilingenieure und Andere	E	1.529,68	6.000,00	-4.470,32	8.945,75
1/0320-728100	GEntw 24	Laufende Ausgaben für GIS	E A	18.102,16	23.700,00	-5.597,84	19.253,40
1/0320-728101	GEntw 24	Einmalige Ausgaben für GIS	E	0,00	100,00	-100,00	0,00
<b>032</b>		<b>Unterabschnitt</b>		<b>19.631,84</b>	<b>29.800,00</b>	<b>-10.168,16</b>	<b>28.199,15</b>
<b>03</b>		<b>Bauverwaltung</b>		<b>713.179,45</b>	<b>714.000,00</b>	<b>-820,55</b>	<b>705.720,66</b>
<b>06</b>		<b>Sonstige Maßnahmen</b>					
<b>06000</b>		<b>Mitgliedsbeiträge an Verbände, Vereine und sonst. Organisationen</b>					
1/0600-726000	Sekre 24	Laufende Mitgliedsbeiträge	E ÜA	32.492,01	27.000,00	5.492,01	24.665,06
<b>060</b>		<b>Unterabschnitt</b>		<b>32.492,01</b>	<b>27.000,00</b>	<b>5.492,01</b>	<b>24.665,06</b>
<b>06100</b>		<b>Beiträge an Verbände, Vereine und sonst. Organisationen</b>					
1/0610-757000	Sekre 27	Laufende Beiträge zur Förderung ihrer Aufgaben	E	66.589,28	70.600,00	-4.010,72	65.852,16
1/0610-757001	Sekre 27	Einmalige Beiträge für Förderung ihrer Aufgaben	E	1.400,00	100,00	1.300,00	1.070,00
<b>061</b>		<b>Unterabschnitt</b>		<b>67.989,28</b>	<b>70.700,00</b>	<b>-2.710,72</b>	<b>66.922,16</b>
<b>06200</b>		<b>Aufwendungen für Ehrungen und Auszeichnungen</b>					
1/0620-729000	Löhne 24	Laufende sonstige Ausgaben	E	16.132,05	16.100,00	32,05	16.379,93
1/0620-729001	Sekre 24	Einmalige sonstige Ausgaben	E	18.339,92	15.900,00	2.439,92	15.062,61
<b>062</b>		<b>Unterabschnitt</b>		<b>34.471,97</b>	<b>32.000,00</b>	<b>2.471,97</b>	<b>31.442,54</b>
<b>06300</b>		<b>Aufwendungen für Gemeindekontakte und Partnerschaften</b>					
1/0630-729000	Bgm 24	Laufende sonstige Ausgaben	E A	2.060,34	7.500,00	-5.439,66	3.358,40
1/0630-729001	Bgm 24	Einmalige sonstige Ausgaben	E	0,00	100,00	-100,00	0,00
<b>063</b>		<b>Unterabschnitt</b>		<b>2.060,34</b>	<b>7.600,00</b>	<b>-5.539,66</b>	<b>3.358,40</b>

Marktgemeinde Hard

Rechnungsabschluss für das Jahr 2015 - Ordentlicher Haushalt - Einnahmen

Hw/Ansatz/Post/Unter	AOB Va/Req	Bezeichnung		Rechnung	Voranschlag	Differenz	Ergebnis Vorjahr
06		<b>Sonstige Maßnahmen</b>		0,00	0,00	0,00	0,00
07		<b>Verfügungsmittel</b>					
07000		<b>Verfügungsmittel</b>					
070		<b>Unterabschnitt</b>		0,00	0,00	0,00	0,00
07		<b>Verfügungsmittel</b>		0,00	0,00	0,00	0,00
08		<b>Pensionen</b>					
08000		<b>Pensionen</b>					
2/0800+085001	Finan 50	Verkauf Anlagewertpapier Rücklage Beamtenpension	V	935.293,55	945.000,00	-9.706,45	1.278.000,00
2/0800+820000	Finan 14	Zinsen von Anlagewertpapieren	E A	28.363,09	16.500,00	11.863,09	34.599,08
2/0800+868100	Löhne 16	Pensionsbeiträge der Beamten	E	32.638,47	32.700,00	-61,53	31.978,77
080		<b>Unterabschnitt</b>		996.295,11	994.200,00	2.095,11	1.344.577,85
08		<b>Pensionen</b>		996.295,11	994.200,00	2.095,11	1.344.577,85
09		<b>Personalbetreuung</b>					
09000		<b>Bezugsvorschüsse und Darlehen</b>					
2/0900+246100	Finan 53	Darl.Rückzlg. zur Invest.förd. - Dienstgeberdarlehen	V	0,00	100,00	-100,00	0,00
2/0900+256000	Finan 53	Rückzlg. zu Nichtinvestitionsförd. Darlehen - Bezugsvorschüsse	V	2.019,96	2.000,00	19,96	2.619,98
090		<b>Unterabschnitt</b>		2.019,96	2.100,00	-80,04	2.619,98
09100		<b>Personalfortbildung</b>					
091		<b>Unterabschnitt</b>		0,00	0,00	0,00	0,00
09400		<b>Gemeinschaftspflege</b>					
094		<b>Unterabschnitt</b>		0,00	0,00	0,00	0,00
09900		<b>Sonstige Maßnahmen</b>					
099		<b>Unterabschnitt</b>		0,00	0,00	0,00	0,00
09		<b>Personalbetreuung</b>		2.019,96	2.100,00	-80,04	2.619,98
0	Gruppe	<b>Vertretungskörper und allgemeine Verwaltung</b>		1.301.510,57	1.302.800,00	-1.289,43	1.625.170,63

Marktgemeinde Hard

Rechnungsabschluss für das Jahr 2015 - Ordentlicher Haushalt - Ausgaben

Hw/Ansatz/Post/Unter	AOB Va/Req	Bezeichnung	E/V	Rechnung	Voranschlag	Differenz	Ergebnis Vorjahr
<b>06</b>		<b>Sonstige Maßnahmen</b>		<b>137.013,60</b>	<b>137.300,00</b>	<b>-286,40</b>	<b>126.388,16</b>
<b>07</b>		<b>Verfüungsmittel</b>					
<b>07000</b>		<b>Verfüungsmittel</b>					
1/0700-729000	Bgm 24	Verfüungsmittel des Bürgermeisters	E	1.522,08	5.000,00	-3.477,92	5.560,98
<b>070</b>		<b>Unterabschnitt</b>		<b>1.522,08</b>	<b>5.000,00</b>	<b>-3.477,92</b>	<b>5.560,98</b>
<b>07</b>		<b>Verfüungsmittel</b>		<b>1.522,08</b>	<b>5.000,00</b>	<b>-3.477,92</b>	<b>5.560,98</b>
<b>08</b>		<b>Pensionen</b>					
<b>08000</b>		<b>Pensionen</b>					
1/0800-085001	Finan 60	Ankauf Anlagewertpapier Rücklage Beamtenpension	V	790.000,00	790.000,00	0,00	1.140.000,00
1/0800-760000	Löhne 21	Pensionen und sonstige Ruhebezüge, einschl. DGB	E	684.298,65	684.900,00	-601,35	673.480,45
<b>080</b>		<b>Unterabschnitt</b>		<b>1.474.298,65</b>	<b>1.474.900,00</b>	<b>-601,35</b>	<b>1.813.480,45</b>
<b>08</b>		<b>Pensionen</b>		<b>1.474.298,65</b>	<b>1.474.900,00</b>	<b>-601,35</b>	<b>1.813.480,45</b>
<b>09</b>		<b>Personalbetreuung</b>					
<b>09000</b>		<b>Bezugsvorschüsse und Darlehen</b>					
1/0900-256000	Finan 63	Gewährung zu Nichtinvestitionsf. Darlehen - Bezugsvorschüsse	V	6.800,00	4.000,00	2.800,00	4.000,00
<b>090</b>		<b>Unterabschnitt</b>		<b>6.800,00</b>	<b>4.000,00</b>	<b>2.800,00</b>	<b>4.000,00</b>
<b>09100</b>		<b>Personalfortbildung</b>					
1/0910-590000	Löhne 20	Laufende Aufwendungen für Personalaus- und fortbildung	E	7.582,28	10.000,00	-2.417,72	9.887,65
1/0910-590001	Löhne 20	Einmalige Aufwendungen für Personalaus- und fortbildung	E ÜA	25.727,48	14.000,00	11.727,48	11.454,28
<b>091</b>		<b>Unterabschnitt</b>		<b>33.309,76</b>	<b>24.000,00</b>	<b>9.309,76</b>	<b>21.341,93</b>
<b>09400</b>		<b>Gemeinschaftspflege</b>					
1/0940-729000	Sekre 24	Versch. Aufwendungen f. Gemeinschaftspf. Bedienstete	E ÜA	35.798,97	15.900,00	19.898,97	40.498,49
1/0940-757000	Sekre 27	Essenszuschuss Personal	E	10.982,38	8.000,00	2.982,38	8.895,74
<b>094</b>		<b>Unterabschnitt</b>		<b>46.781,35</b>	<b>23.900,00</b>	<b>22.881,35</b>	<b>49.394,23</b>
<b>09900</b>		<b>Sonstige Maßnahmen</b>					
1/0990-729000	Bauho 24	Laufende sonstige Ausgaben Personalvertretung	E	1.511,06	2.000,00	-488,94	1.443,59
1/0990-729001	Sekre 24	Versch. einmalige Personalausgaben (Inserate, Untersuchungen)	E ÜA	13.559,76	5.500,00	8.059,76	5.421,43
<b>099</b>		<b>Unterabschnitt</b>		<b>15.070,82</b>	<b>7.500,00</b>	<b>7.570,82</b>	<b>6.865,02</b>
<b>09</b>		<b>Personalbetreuung</b>		<b>101.961,93</b>	<b>59.400,00</b>	<b>42.561,93</b>	<b>81.601,18</b>
<b>0</b>	<b>Gruppe</b>	<b>Vertretungskörper und allgemeine Verwaltung</b>		<b>5.564.537,94</b>	<b>5.266.300,00</b>	<b>298.237,94</b>	<b>5.367.918,63</b>

Marktgemeinde Hard

Rechnungsabschluss für das Jahr 2015 - Ordentlicher Haushalt - Einnahmen

Hw/Ansatz/Post/Unter	AOB Va/Req	Bezeichnung	Rechnung	Voranschlag	Differenz	Ergebnis Vorjahr	
1		<b>Öffentliche Ordnung und Sicherheit</b>					
12		<b>Sicherheitspolizei</b>					
12000		<b>Allgemeine Angelegenheiten</b>					
120		<b>Unterabschnitt</b>	0,00	0,00	0,00	0,00	
12		<b>Sicherheitspolizei</b>	0,00	0,00	0,00	0,00	
13		<b>Sonderpolizei</b>					
13100		<b>Bau- und Feuerpolizei</b>					
131		<b>Unterabschnitt</b>	0,00	0,00	0,00	0,00	
13200		<b>Gesundheitspolizei</b>					
132		<b>Unterabschnitt</b>	0,00	0,00	0,00	0,00	
13300		<b>Veterinärpolizei</b>					
133		<b>Unterabschnitt</b>	0,00	0,00	0,00	0,00	
13		<b>Sonderpolizei</b>	0,00	0,00	0,00	0,00	
16		<b>Feuerwehrwesen</b>					
16300		<b>Freiwillige Feuerwehr</b>					
2/1630+817400	Finan 13	Beiträge und Rückersätze	E ÜA	6.907,56	1.000,00	5.907,56	9.058,09
2/1630+871000	Finan 33	Zuschüsse aus dem Landesfeuerwehrfonds (V-Geb.)	V	5.478,13	1.000,00	4.478,13	3.620,00
2/1630+871100	Finan 33	Zuschüsse aus dem Landesfeuerwehrfonds (E-Geb.)	E	50.148,45	47.000,00	3.148,45	53.472,87



Marktgemeinde Hard

Rechnungsabschluss für das Jahr 2015 - Ordentlicher Haushalt - Ausgaben

Hw/Ansatz/Post/Unter	AOB Va/Req	Bezeichnung	E/V	Rechnung	Voranschlag	Differenz	Ergebnis Vorjahr
<b>1</b>		<b>Öffentliche Ordnung und Sicherheit</b>					
<b>12</b>		<b>Sicherheitspolizei</b>					
<b>12000</b>		<b>Allgemeine Angelegenheiten</b>					
1/1200-728000	Umwel 24	Kosten für Sicherheitspolizei	E	12.330,31	17.000,00	-4.669,69	26.054,50
<b>120</b>		<b>Unterabschnitt</b>		<b>12.330,31</b>	<b>17.000,00</b>	<b>-4.669,69</b>	<b>26.054,50</b>
<b>12</b>		<b>Sicherheitspolizei</b>		<b>12.330,31</b>	<b>17.000,00</b>	<b>-4.669,69</b>	<b>26.054,50</b>
<b>13</b>		<b>Sonderpolizei</b>					
<b>13100</b>		<b>Bau- und Feuerpolizei</b>					
1/1310-728000	BauAm 24	Kosten der Feuerbeschau	E	2.753,66	5.300,00	-2.546,34	3.071,04
<b>131</b>		<b>Unterabschnitt</b>		<b>2.753,66</b>	<b>5.300,00</b>	<b>-2.546,34</b>	<b>3.071,04</b>
<b>13200</b>		<b>Gesundheitspolizei</b>					
1/1320-728000	Sozia 24	Kosten Totenbeschau, Bergungskosten	E	11.798,17	10.000,00	1.798,17	8.715,26
<b>132</b>		<b>Unterabschnitt</b>		<b>11.798,17</b>	<b>10.000,00</b>	<b>1.798,17</b>	<b>8.715,26</b>
<b>13300</b>		<b>Veterinärpolizei</b>					
1/1330-729000	Umwel 24	Tier- u. Viehseuchenbekämpfung, Hundemusterung	E	1.991,30	2.100,00	-108,70	2.214,04
<b>133</b>		<b>Unterabschnitt</b>		<b>1.991,30</b>	<b>2.100,00</b>	<b>-108,70</b>	<b>2.214,04</b>
<b>13</b>		<b>Sonderpolizei</b>		<b>16.543,13</b>	<b>17.400,00</b>	<b>-856,87</b>	<b>14.000,34</b>
<b>16</b>		<b>Feuerwehrwesen</b>					
<b>16300</b>		<b>Freiwillige Feuerwehr</b>					
1/1630-010001	LiegN 40	Gebäudeerweiterung	V	0,00	100,00	-100,00	0,00
1/1630-042001	LiegN 41	Ankauf Ausstattungsgegenstände (einmalig)	V	0,00	100,00	-100,00	0,00
1/1630-043001	FWehr 41	Anschaffung von Lösch- und Einsatzgeräten Feuerwehr	V	8.824,49	9.600,00	-775,51	162,55
1/1630-043101	FWehr 41	Anschaffung von Hochwasser u. Katastropheneinsatzgeräten	V	1.000,00	1.000,00	0,00	1.000,00
1/1630-050001	LiegN 40	Errichtung Sirenenanlagen	V	0,00	100,00	-100,00	0,00
1/1630-400000	FWehr 23	Laufende Ausgaben für GWG, Materialien, Fremdbearbeitung	E	12.372,01	13.500,00	-1.127,99	11.527,41
1/1630-400001	FWehr 23	Einmalige Ausgaben für GWG (einmalige Projekte)	E	3.558,65	4.700,00	-1.141,35	7.667,89
1/1630-451000	LiegH 23	Brennstoffe	E	12.145,26	13.500,00	-1.354,74	12.804,48
1/1630-452000	FWehr 23	Treibstoffe	E	4.569,39	7.400,00	-2.830,61	5.051,75
1/1630-523000	Löhne 20	Bezüge sonst. Bedienstete Arbeiter (nicht ganzjährig)	E	738,99	500,00	238,99	1.684,18
1/1630-569000	Löhne 20	Sonstige Nebenbezüge	E	3.699,82	800,00	2.899,82	0,00
1/1630-580000	Löhne 20	DGB zum Ausgleichsfond für Familienbeihilfen	E	14,69	100,00	-85,31	75,82
1/1630-581000	Löhne 20	Sonstige DGB zur sozialen Sicherheit	E	158,36	200,00	-41,64	362,60
1/1630-581500	Löhne 20	Beitr. der Gem. an Pensionskasse	E	6,28	100,00	-93,72	14,33
1/1630-600000	LiegS 24	Strom	E	3.461,26	4.000,00	-538,74	3.457,47
1/1630-614000	Liegl 24	Laufende Instandh. von Gebäude und Gebäudeanlagen	E	5.685,25	8.700,00	-3.014,75	15.680,49
1/1630-614001	Liegl 24	Einmalige Instandh. von Gebäude und Gebäudeanlagen	E	18.164,71	18.600,00	-435,29	19.540,97
1/1630-618000	FWehr 24	Instandh. Ausrüstung, Geräte und Fahrzeuge	E	27.297,06	26.000,00	1.297,06	23.852,78
1/1630-618001	FWehr 24	Einmalige Instandh. Ausrüstung, Geräte und Fahrzeuge	E ÜA	8.969,42	2.500,00	6.469,42	0,00
1/1630-670000	BauAm 24	Versicherungen	E	10.123,81	10.200,00	-76,19	8.516,36
1/1630-700000/1	Finan 24	Leasing Feuerwehrauto	E	115.498,18	117.300,00	-1.801,82	96.965,51
1/1630-711000	Amt 24	Geb. f. d. Ben. v. Gem.einricht. u. -anlagen gemäß FAG (Ausg.)	E	583,94	500,00	83,94	262,42
1/1630-728000	FWehr 24	Ersätze für Verdienstentgang (Einsatz und Schulung)	E	6.700,00	8.000,00	-1.300,00	4.180,00
1/1630-728000/1	Liegl 24	Entgelte für Reinigungsarbeiten	E	5.866,16	2.800,00	3.066,16	890,50

Marktgemeinde Hard

Rechnungsabschluss für das Jahr 2015 - Ordentlicher Haushalt - Einnahmen

Hw/Ansatz/Post/Unter	AOB Va/Req	Bezeichnung	Rechnung	Voranschlag	Differenz	Ergebnis Vorjahr	
<b>163</b>		<b>Unterabschnitt</b>	<b>62.534,14</b>	<b>49.000,00</b>	<b>13.534,14</b>	<b>66.150,96</b>	
<b>16</b>		<b>Feuerwehrwesen</b>	<b>62.534,14</b>	<b>49.000,00</b>	<b>13.534,14</b>	<b>66.150,96</b>	
<b>17</b>							
<b>17900</b>		<b>Katastrophendienst</b>					
2/1790+861001	Finan 15	Bedarfszuweisungen	E	0,00	100,00	-100,00	0,00
<b>179</b>		<b>Unterabschnitt</b>	<b>0,00</b>	<b>100,00</b>	<b>-100,00</b>	<b>0,00</b>	
<b>17</b>			<b>0,00</b>	<b>100,00</b>	<b>-100,00</b>	<b>0,00</b>	
<b>18</b>		<b>Landesverteidigung</b>					
<b>18900</b>		<b>Sonstige Einrichtungen und Maßnahmen</b>					
<b>189</b>		<b>Unterabschnitt</b>	<b>0,00</b>	<b>0,00</b>	<b>0,00</b>	<b>0,00</b>	
<b>18</b>		<b>Landesverteidigung</b>	<b>0,00</b>	<b>0,00</b>	<b>0,00</b>	<b>0,00</b>	
<b>1</b>		<b>Gruppe Öffentliche Ordnung und Sicherheit</b>	<b>62.534,14</b>	<b>49.100,00</b>	<b>13.434,14</b>	<b>66.150,96</b>	

Marktgemeinde Hard

Rechnungsabschluss für das Jahr 2015 - Ordentlicher Haushalt - Ausgaben

Hw/Ansatz/Post/Unter	AOB Va/Req	Bezeichnung	E/V	Rechnung	Voranschlag	Differenz	Ergebnis Vorjahr
1/1630-728100	Amt 24	Kosten Einsatz und andere Unterstützungen (Gem.personal)	E	848,00	3.700,00	-2.852,00	15.671,98
1/1630-729000	FWehr 24	Sonstige Ausgaben	E	5.370,26	5.600,00	-229,74	4.053,84
1/1630-729100	BauAm 24	Sonstige Ausgaben Falkenweg	E	560,00	700,00	-140,00	573,81
1/1630-754000	FWehr 26	Zuweisungen an Feuerwehr	E	4.500,00	4.500,00	0,00	4.000,00
<b>163</b>		<b>Unterabschnitt</b>		<b>260.715,99</b>	<b>264.800,00</b>	<b>-4.084,01</b>	<b>237.997,14</b>
<b>16</b>		<b>Feuerwehrwesen</b>		<b>260.715,99</b>	<b>264.800,00</b>	<b>-4.084,01</b>	<b>237.997,14</b>
<b>17</b>		<b>Katastrophendienst</b>					
<b>17900</b>		<b>Sonstige Ausgaben</b>					
1/1790-729001	Finan 24	Sonstige Ausgaben	E	1.765,32	5.000,00	-3.234,68	4.239,01
<b>179</b>		<b>Unterabschnitt</b>		<b>1.765,32</b>	<b>5.000,00</b>	<b>-3.234,68</b>	<b>4.239,01</b>
<b>17</b>				<b>1.765,32</b>	<b>5.000,00</b>	<b>-3.234,68</b>	<b>4.239,01</b>
<b>18</b>		<b>Landesverteidigung</b>					
<b>18900</b>		<b>Sonstige Einrichtungen und Maßnahmen</b>					
1/1890-723000	Sekre 24	Musterungskosten	E	0,00	100,00	-100,00	0,00
<b>189</b>		<b>Unterabschnitt</b>		<b>0,00</b>	<b>100,00</b>	<b>-100,00</b>	<b>0,00</b>
<b>18</b>		<b>Landesverteidigung</b>		<b>0,00</b>	<b>100,00</b>	<b>-100,00</b>	<b>0,00</b>
<b>1</b>	<b>Gruppe</b>	<b>Öffentliche Ordnung und Sicherheit</b>		<b>291.354,75</b>	<b>304.300,00</b>	<b>-12.945,25</b>	<b>282.290,99</b>

Marktgemeinde Hard

Rechnungsabschluss für das Jahr 2015 - Ordentlicher Haushalt - Einnahmen

Hw/Ansatz/Post/Unter	AOB Va/Req	Bezeichnung		Rechnung	Voranschlag	Differenz	Ergebnis Vorjahr
<b>2</b>		<b>Unterricht, Erziehung, Sport und Wissenschaft</b>					
<b>21</b>		<b>Allgemeinbildender Unterricht</b>					
<b>211</b>		<b>Volksschulen</b>					
<b>21100</b>		<b>Volksschulen (Allgemein)</b>					
<b>21100</b>		<b>Volksschulen (Allgemein)</b>		<b>0,00</b>	<b>0,00</b>	<b>0,00</b>	<b>0,00</b>
<b>21110</b>		<b>Volksschule Markt</b>					
2/2111+817300	SchAU 13	Schulerhaltungsbeiträge von Gemeinden	E	2.672,85	3.000,00	-327,15	2.960,79
2/2111+817400	SchAU 13	Beiträge und Rückersätze	E	3.480,00	3.500,00	-20,00	3.480,00
2/2111+824000	Miete 14	Mieten und Pachte	E	3.455,96	3.300,00	155,96	3.405,96
2/2111+824000/2	Miete 14	Turnhallenpachte und sonstige Hallenerlöse (StA.47)	E	2.886,00	1.300,00	1.586,00	2.269,35
2/2111+824000/3	Miete 14	Mieteinnahme Bibliothek	E	5.863,20	5.700,00	163,20	5.814,50
2/2111+861000	SchAU 15	Landesbeiträge (E-Geb.) (Sekretärin/Mittagsaufsicht)	E	10.005,17	9.000,00	1.005,17	6.500,00
2/2111+861001	SchAU 15	Einmalige Landesbeiträge (E-Geb.)	E	3.064,32	2.400,00	664,32	18.410,75
2/2111+871001	SchAU 33	Besondere Bedarfszuweisungen (V-Geb.-Mobilien)	V	0,00	100,00	-100,00	0,00
2/2111+871001/2	SchAU 33	Besondere Bedarfszuweisungen (V-Geb.-Mobilien), EDV	V	1.108,00	100,00	1.008,00	238,00
<b>21110</b>		<b>Volksschule Markt</b>		<b>32.535,50</b>	<b>28.400,00</b>	<b>4.135,50</b>	<b>43.079,35</b>
<b>21130</b>		<b>Volksschule Mittelweiherburg</b>					
2/2113+817300	SchAU 13	Schulerhaltungsbeiträge von Gemeinden	E	2.111,58	1.800,00	311,58	0,00
2/2113+824000	Miete 14	Mieten und Pachte	E	1.567,60	600,00	967,60	1.322,60
2/2113+824000/1	Miete 14	Mieteinnahme Helbock W.	E	3.865,08	3.900,00	-34,92	3.865,08
2/2113+861000	SchAU 15	Landesbeiträge (Sekretärin/Mittagsaufsicht)	E	5.285,42	3.800,00	1.485,42	4.855,02
2/2113+861001	SchAU 15	Einmalige Landesbeiträge (E-Geb.)	E ÜA	12.848,98	0,00	12.848,98	25.308,79
2/2113+871001	SchAU 33	Besondere Bedarfszuweisungen (V-Geb.-Mobilien)	V	0,00	100,00	-100,00	0,00
2/2113+871001/2	SchAU 33	Besondere Bedarfszuweisungen (V-Geb.-Mobilien), EDV	V	1.791,00	200,00	1.591,00	1.028,00

Marktgemeinde Hard

Rechnungsabschluss für das Jahr 2015 - Ordentlicher Haushalt - Ausgaben

Hw/Ansatz/Post/Unter	AOB Va/Req	Bezeichnung	E/V	Rechnung	Voranschlag	Differenz	Ergebnis Vorjahr
<b>2</b>		<b>Unterricht, Erziehung, Sport und Wissenschaft</b>					
<b>21</b>		<b>Allgemeinbildender Unterricht</b>					
<b>211</b>		<b>Volksschulen</b>					
<b>21100</b>		<b>Volksschulen (Allgemein)</b>					
1/2110-720200	SchAU 24	Schulerhaltungsbeiträge an andere Gemeinden	E	700,00	2.100,00	-1.400,00	2.818,34
<b>21100</b>		<b>Volksschulen (Allgemein)</b>		<b>700,00</b>	<b>2.100,00</b>	<b>-1.400,00</b>	<b>2.818,34</b>
<b>21110</b>		<b>Volksschule Markt</b>					
1/2111-042001	SchVM 41	Anschaffung Einrichtungs- und Gebrauchsgegenst. (Schule)	V	0,00	100,00	-100,00	0,00
1/2111-042001/1	EDV 41	Anschaffung EDV (einmalig)	V	5.386,24	8.700,00	-3.313,76	1.293,27
1/2111-042101	LiegN 41	Anschaffung Einrichtungs- und Gebrauchsgegenst. (Allgemein)	V	0,00	100,00	-100,00	0,00
1/2111-346000	Darl 65	Schuldentilgung B. A, Bibliothek, Nr. 845 151 000	V	65.007,00	65.100,00	-93,00	65.007,00
1/2111-400000	SchVM 23	Laufende Ausgaben, Geringw. Lehrmittel u. Sonstiges	E	22.362,85	22.800,00	-437,15	19.752,52
1/2111-400001	SchVM 23	Einmalige Ausgaben, Geringw. Lehrmittel u. Sonstiges	E	3.488,59	3.000,00	488,59	18.410,75
1/2111-451000	LiegH 23	Brennstoffe (Anteil 60%)	E	37.314,74	36.000,00	1.314,74	37.620,00
1/2111-454000	Reini 23	Reinigungsmittel	E	3.406,46	7.000,00	-3.593,54	3.611,20
1/2111-510000	Löhne 20	Geldbezüge der Angestellten	E	25.290,65	26.300,00	-1.009,35	24.134,25
1/2111-511000	Löhne 20	Geldbezüge der Angestellten in handw. Verwendung	E	24.934,36	24.900,00	34,36	24.256,16
1/2111-522000	Löhne 20	Bezüge sonst. Bedienstete Angestellte (nicht ganzjährig)	E	4.486,04	5.100,00	-613,96	4.989,60
1/2111-560000	Löhne 20	Reisegebühren, KM-Geld und Kfz. Pauschalen	E	0,00	100,00	-100,00	18,92
1/2111-580000	Löhne 20	DGB zum Ausgleichsfond für Familienbeihilfen	E	1.340,00	1.500,00	-160,00	1.311,09
1/2111-581000	Löhne 20	Sonstige DGB zur sozialen Sicherheit	E	11.295,14	11.600,00	-304,86	11.039,23
1/2111-581500	Löhne 20	Beitr. der Gem. an Pensionskasse	E	339,40	400,00	-60,60	330,08
1/2111-581510	Löhne 20	Beitr. der Gem. an Mitarbeitervorsorgek.	E	174,72	400,00	-225,28	186,77
1/2111-600000	LiegS 24	Strom	E	14.847,31	14.400,00	447,31	12.488,05
1/2111-614000	Liegl 24	Laufende Instandh. von Gebäude und Anlagen	E	8.369,76	10.600,00	-2.230,24	7.962,78
1/2111-614000/1	Liegl 24	Service- und Wartungsverträge	E	2.185,22	2.500,00	-314,78	2.760,48
1/2111-614001	Liegl 24	Einmalige Instandh. von Gebäude und Anlagen	E	5.402,66	7.500,00	-2.097,34	8.084,25
1/2111-650000	Darl 25	Schuldzinsen B. A, Bibliothek, Nr. 845 151 000	E	890,72	2.100,00	-1.209,28	1.742,97
1/2111-670000	BauAm 24	Versicherungen	E	0,00	100,00	-100,00	807,43
1/2111-700000	Miete 24	Mieten und Pachte	E	28.407,96	26.800,00	1.607,96	28.407,96
1/2111-711000	Amt 24	Geb. f. d. Ben. v. Gem.einricht. u. -anlagen gemäß FAG (Ausg.)	E	7.489,93	5.800,00	1.689,93	6.820,56
1/2111-728000	SchAU 24	Entgelte für sonstige Leistungen	E	16.611,16	13.200,00	3.411,16	4.458,19
1/2111-728000/1	Liegl 24	Entgelte für Reinigungsarbeiten	E ÜA	62.119,36	55.000,00	7.119,36	54.525,26
1/2111-728001/1	Liegl 24	Einmalige Entgelte für sonstige Leistungen	E	1.155,36	600,00	555,36	3.851,52
1/2111-729001	Amt 24	Sonstige einmalige Ausgaben (Gemeinde)	E	46,00	100,00	-54,00	679,54
1/2111-751000	SchAU 26	Schulfilmbeiträge an das Land	E	1.009,52	1.100,00	-90,48	1.496,67
<b>21110</b>		<b>Volksschule Markt</b>		<b>353.361,15</b>	<b>352.900,00</b>	<b>461,15</b>	<b>346.046,50</b>
<b>21130</b>		<b>Volksschule Mittelweiherburg</b>					
1/2113-010001	LiegN 40	Neu- und Erweiterungsbau	V	76.097,08	76.100,00	-2,92	0,00
1/2113-042001	SchVB 41	Anschaffung Einrichtungs- und Gebrauchsgegenst. (Schule)	V	6.566,58	8.000,00	-1.433,42	8.899,22
1/2113-042001/1	EDV 41	Anschaffung EDV (einmalig)	V A	14.948,58	21.400,00	-6.451,42	5.570,49
1/2113-042101	LiegN 41	Anschaffung Einrichtungs- und Gebrauchsgegenst. (Allgemein)	V	0,00	100,00	-100,00	0,00
1/2113-400000	SchVB 23	Laufende Ausgaben, Geringw. Lehrmittel u. Sonstiges	E	20.049,34	19.700,00	349,34	18.634,47
1/2113-400001	SchVB 23	Einmalige Ausgaben, Geringw. Lehrmittel u. Sonstiges	E	519,98	600,00	-80,02	25.766,79
1/2113-451000	LiegH 23	Brennstoffe	E A	23.239,06	28.700,00	-5.460,94	19.156,87
1/2113-454000	Reini 23	Reinigungsmittel	E	2.808,76	4.000,00	-1.191,24	2.351,65
1/2113-510000	Löhne 20	Geldbezüge der Angestellten	E	7.906,21	9.800,00	-1.893,79	3.397,37
1/2113-511000	Löhne 20	Geldbezüge der Angestellten in handw. Verwendung	E	57.061,50	57.100,00	-38,50	55.493,78
1/2113-522000	Löhne 20	Bezüge sonst. Bedienstete Angestellte (nicht ganzjährig)	E	4.498,16	5.100,00	-601,84	3.987,90

Marktgemeinde Hard

Rechnungsabschluss für das Jahr 2015 - Ordentlicher Haushalt - Einnahmen

Hw/Ansatz/Post/Unter	AOB Va/Req	Bezeichnung		Rechnung	Voranschlag	Differenz	Ergebnis Vorjahr
<b>21130</b>		<b>Volksschule Mittelweiherburg</b>		<b>27.469,66</b>	<b>10.400,00</b>	<b>17.069,66</b>	<b>36.379,49</b>
<b>21150</b>		<b>Volksschule am See</b>					
2/2115+346000	Darl 55	Darlehensaufnahme Raiba, Neubau VS am See, Nr. 81.497	V	825.000,00	825.000,00	0,00	0,00
2/2115+871001	SchAU 33	Besondere Bedarfszuweisungen (V-Geb.-Realitäten)	V A	243.432,00	305.000,00	-61.568,00	0,00
<b>21150</b>		<b>Volksschule am See</b>		<b>1.068.432,00</b>	<b>1.130.000,00</b>	<b>-61.568,00</b>	<b>0,00</b>
<b>211</b>		<b>Volksschulen</b>		<b>1.128.437,16</b>	<b>1.168.800,00</b>	<b>-40.362,84</b>	<b>79.458,84</b>
<b>212</b>		<b>Mittelschulen</b>					
<b>21200</b>		<b>Mittelschulen (Allgemein)</b>					
<b>21200</b>		<b>Mittelschulen (Allgemein)</b>		<b>0,00</b>	<b>0,00</b>	<b>0,00</b>	<b>0,00</b>
<b>21210</b>		<b>Mittelschule Markt</b>					
2/2121+817300	SchAU 13	Schulerhaltungsbeiträge von Gemeinden u.A.	E	16.193,55	16.700,00	-506,45	16.680,60
2/2121+817400	SchAU 13	Beiträge und Rückersätze	E	160,00	100,00	60,00	160,00
2/2121+824000	Miete 14	Mieten und Pachte	E Ü	80,00	0,00	80,00	40,00
2/2121+824000/2	Miete 14	Turnhallenpachte und sonstige Hallenerlöse (StA.48)	E	4.812,59	2.500,00	2.312,59	3.588,85
2/2121+861000	SchAU 15	Landesbeiträge (E-Geb.) (Sekretärin/Mittagsaufsicht)	E	8.463,94	4.800,00	3.663,94	8.348,04
2/2121+861001	SchAU 15	Einmalige Landesbeiträge (E-Geb.)	E Ü	699,00	0,00	699,00	8.755,56
2/2121+871001	SchAU 33	Besondere Bedarfszuweisungen (V-Geb.-Mobilien)	V	0,00	100,00	-100,00	0,00
2/2121+871001/2	SchAU 33	Besondere Bedarfszuweisungen (V-Geb.-Mobilien), EDV	V	1.661,00	100,00	1.561,00	1.098,00

# Marktgemeinde Hard

Rechnungsabschluss für das Jahr 2015 - Ordentlicher Haushalt - Ausgaben

Hw/Ansatz/Post/Unter	AOB Va/Req	Bezeichnung	E/V	Rechnung	Voranschlag	Differenz	Ergebnis Vorjahr
1/2113-560000	Löhne 20	Reisegebühren, KM-Geld und Kfz. Pauschalen	E	355,98	300,00	55,98	238,51
1/2113-580000	Löhne 20	DGB zum Ausgleichsfond für Familienbeihilfen	E	1.879,44	1.800,00	79,44	1.789,45
1/2113-581000	Löhne 20	Sonstige DGB zur sozialen Sicherheit	E	13.917,13	14.300,00	-382,87	12.706,63
1/2113-581500	Löhne 20	Beitr. der Gem. an Pensionskasse	E	485,04	500,00	-14,96	471,80
1/2113-581510	Löhne 20	Beitr. der Gem. an Mitarbeitervorsorgek.	E	140,68	300,00	-159,32	81,71
1/2113-600000	LiegS 24	Strom	E	7.197,04	6.200,00	997,04	6.527,16
1/2113-614000	Liegl 24	Laufende Instandh. von Gebäude und Anlagen	E ÜA	12.892,88	5.000,00	7.892,88	10.472,11
1/2113-614000/1	Liegl 24	Service- und Wartungsverträge	E	2.423,03	3.000,00	-576,97	3.011,01
1/2113-614001	Liegl 24	Einmalige Instandh. von Gebäude und Anlagen	E	22.212,44	21.500,00	712,44	16.913,46
1/2113-670000	BauAm 24	Versicherungen	E	3.384,33	4.700,00	-1.315,67	3.984,56
1/2113-700000/1	Finan 24	Leasing Neubau (BAWAG - PSK - Leasing)	E	88.541,26	95.100,00	-6.558,74	91.308,86
1/2113-700000/2	Finan 24	Leasing Altbau (PSK - Leasing)	E	76,30	5.000,00	-4.923,70	119.018,63
1/2113-710000	Amt 24	Öffentl. Abgaben (Ausgaben) ohne Geb. gemäß FAG	E	1.626,72	1.700,00	-73,28	1.626,72
1/2113-711000	Amt 24	Geb. f. d. Ben. v. Gem.einricht. u. -anlagen gemäß FAG (Ausg.)	E	5.278,58	5.400,00	-121,42	5.855,36
1/2113-728000	SchAU 24	Entgelte für sonstige Leistungen	E A	15.352,90	22.200,00	-6.847,10	15.193,86
1/2113-728000/1	Liegl 24	Entgelte für Reinigungsarbeiten	E	28.999,00	32.400,00	-3.401,00	18.978,77
1/2113-728001/1	Liegl 24	Einmalige Entgelte für sonstige Leistungen	E	931,36	600,00	331,36	2.691,08
1/2113-729001	Amt 24	Sonstige einmalige Ausgaben (Gemeinde)	E	346,00	1.000,00	-654,00	8.612,11
1/2113-751000	SchAU 26	Schulfilmbeiträge an das Land	E	1.009,52	900,00	109,52	1.333,13
<b>21130</b>		<b>Volksschule Mittelweiherburg</b>		<b>420.744,88</b>	<b>452.500,00</b>	<b>-31.755,12</b>	<b>464.073,46</b>
<b>21150</b>		<b>Volksschule am See</b>					
1/2115-010001	LiegN 40	Errichtung Neubau Volksschule	V A	709.992,17	1.038.400,00	-328.407,83	143.181,69
1/2115-650000	Darl 25	Schuldzinsen Raiba, Neubau VS am See, Nr. 81.497	E A	32,46	5.500,00	-5.467,54	0,00
<b>21150</b>		<b>Volksschule am See</b>		<b>710.024,63</b>	<b>1.043.900,00</b>	<b>-333.875,37</b>	<b>143.181,69</b>
<b>211</b>		<b>Volksschulen</b>		<b>1.484.830,66</b>	<b>1.851.400,00</b>	<b>-366.569,34</b>	<b>956.119,99</b>
<b>212</b>		<b>Mittelschulen</b>					
<b>21200</b>		<b>Mittelschulen (Allgemein)</b>					
1/2120-720200	SchAU 24	Schulerhaltungsbeiträge an andere Gemeinden	E	13.495,98	14.400,00	-904,02	20.904,23
<b>21200</b>		<b>Mittelschulen (Allgemein)</b>		<b>13.495,98</b>	<b>14.400,00</b>	<b>-904,02</b>	<b>20.904,23</b>
<b>21210</b>		<b>Mittelschule Markt</b>					
1/2121-042001	SchHM 41	Anschaffung Einrichtungs- und Gebrauchsgegenst. (Schule)	V	699,00	100,00	599,00	3.140,17
1/2121-042001/1	EDV 41	Anschaffung EDV (einmalig)	V	14.900,36	17.800,00	-2.899,64	6.548,51
1/2121-042101	LiegN 41	Anschaffung Einrichtungs- und Gebrauchsgegenst. (Allgemein)	V	0,00	100,00	-100,00	0,00
1/2121-346000	Darl 65	Schuldentilgung B. A, Lift, u.A., Nr. 845 151 000	V	19.995,00	20.000,00	-5,00	19.995,00
1/2121-400000	SchHM 23	Laufende Ausgaben, Geringw. Lehrmittel u. Sonstiges	E	47.461,62	47.500,00	-38,38	39.734,05
1/2121-400001	SchHM 23	Einmalige Ausgaben, Geringw. Lehrmittel u. Sonstiges	E	1.257,00	1.600,00	-343,00	9.444,69
1/2121-451000	LiegH 23	Brennstoffe (Anteil 40%)	E	24.765,80	23.800,00	965,80	24.176,70
1/2121-454000	Reini 23	Reinigungsmittel	E	5.699,93	5.000,00	699,93	4.676,48
1/2121-510000	Löhne 20	Geldbezüge der Angestellten	E	50.686,95	50.700,00	-13,05	44.176,68
1/2121-522000	Löhne 20	Bezüge sonst. Bedienstete Angestellte (nicht ganzjährig)	E	3.463,04	5.100,00	-1.636,96	4.158,00
1/2121-560000	Löhne 20	Reisegebühren, KM-Geld und Kfz. Pauschalen	E	213,96	200,00	13,96	131,73
1/2121-580000	Löhne 20	DGB zum Ausgleichsfond für Familienbeihilfen	E	2.446,41	2.100,00	346,41	2.080,99
1/2121-581000	Löhne 20	Sonstige DGB zur sozialen Sicherheit	E	10.843,68	10.900,00	-56,32	9.701,83
1/2121-581500	Löhne 20	Beitr. der Gem. an Pensionskasse	E	127,48	300,00	-172,52	123,84
1/2121-581510	Löhne 20	Beitr. der Gem. an Mitarbeitervorsorgek.	E	759,36	500,00	259,36	363,78
1/2121-600000	LiegS 24	Strom	E	11.898,77	13.700,00	-1.801,23	11.390,18

Marktgemeinde Hard

Rechnungsabschluss für das Jahr 2015 - Ordentlicher Haushalt - Einnahmen

Hw/Ansatz/Post/Unter	AOB Va/Req	Bezeichnung		Rechnung	Voranschlag	Differenz	Ergebnis Vorjahr
<b>21210</b>		<b>Mittelschule Markt</b>		<b>32.070,08</b>	<b>24.300,00</b>	<b>7.770,08</b>	<b>38.671,05</b>
<b>21230</b>		<b>Mittelschule Mittelweiherburg</b>					
2/2123+817300	SchAU 13	Schulerhaltungsbeiträge von Gemeinden u.A.	E	77.047,72	76.300,00	747,72	72.447,78
2/2123+817410	SchAU 13	Beiträge und Rückersätze	E	2.305,39	2.300,00	5,39	0,00
2/2123+824000/2	Miete 14	Turnhallenpachte und sonstige Hallenerlöse (StA.49)	E	9.297,30	4.700,00	4.597,30	6.682,20
2/2123+861001	SchAU 15	Einmalige Landesbeiträge (E-Geb.)	E ÜA	55.574,58	27.800,00	27.774,58	84.239,54
2/2123+871001	SchAU 33	Besondere Bedarfszuweisungen (V-Geb.-Mobilien)	V	4.308,00	4.300,00	8,00	0,00
2/2123+871001/2	SchAU 33	Besondere Bedarfszuweisungen (V-Geb.-Mobilien), EDV	V	4.292,00	600,00	3.692,00	1.607,00
<b>21230</b>		<b>Mittelschule Mittelweiherburg</b>		<b>152.824,99</b>	<b>116.000,00</b>	<b>36.824,99</b>	<b>164.976,52</b>
<b>21250</b>		<b>Mittelschule NEU</b>					
2/2125+346000	Darl 55	Darlehensaufnahme Raiba, Neubau MS am See, Nr. 81.497	V	675.000,00	675.000,00	0,00	0,00
2/2125+871001	SchAU 33	Besondere Bedarfszuweisungen (V-Geb.-Realitäten)	V	226.730,00	250.000,00	-23.270,00	0,00
<b>21250</b>		<b>Mittelschule NEU</b>		<b>901.730,00</b>	<b>925.000,00</b>	<b>-23.270,00</b>	<b>0,00</b>
<b>212</b>		<b>Mittelschulen</b>		<b>1.086.625,07</b>	<b>1.065.300,00</b>	<b>21.325,07</b>	<b>203.647,57</b>



# Marktgemeinde Hard

Rechnungsabschluss für das Jahr 2015 - Ordentlicher Haushalt - Ausgaben

Hw/Ansatz/Post/Unter	AOB Va/Req	Bezeichnung	E/V	Rechnung	Voranschlag	Differenz	Ergebnis Vorjahr
1/2121-614000	Liegl 24	Laufende Instandh. von Gebäude und Anlagen	E	15.106,66	14.000,00	1.106,66	14.262,65
1/2121-614000/1	Liegl 24	Service- und Wartungsverträge	E	5.561,35	5.600,00	-38,65	6.149,05
1/2121-614001	Liegl 24	Einmalige Instandh. von Gebäude und Anlagen	E ÜA	15.182,17	7.500,00	7.682,17	9.647,49
1/2121-650000	Darl 25	Schuldzinsen B. A, Lift, u.A., Nr. 845 151 000	E	273,98	700,00	-426,02	536,10
1/2121-670000	BauAm 24	Versicherungen	E	0,00	100,00	-100,00	0,00
1/2121-700000	Miete 24	Mieten und Pachte	E	10.592,04	10.000,00	592,04	10.592,04
1/2121-711000	Amt 24	Geb. f. d. Ben. v. Gem.einricht. u. -anlagen gemäß FAG (Ausg.)	E	5.499,58	5.500,00	-0,42	4.348,39
1/2121-728000	SchAU 24	Entgelte für sonstige Leistungen	E	7.038,57	6.800,00	238,57	4.218,34
1/2121-728000/1	Liegl 24	Entgelte für Reinigungsarbeiten	E ÜA	50.052,08	45.000,00	5.052,08	44.642,82
1/2121-728001/1	Liegl 24	Einmalige Entgelte für sonstige Leistungen	E	2.265,60	600,00	1.665,60	9.672,96
1/2121-729001	Amt 24	Sonstige einmalige Ausgaben (Gemeinde)	E	646,00	100,00	546,00	616,77
1/2121-751000	SchAU 26	Schulfilmbeiträge an das Land	E	851,34	1.000,00	-148,66	1.253,83
<b>21210</b>		<b>Mittelschule Markt</b>		<b>308.287,73</b>	<b>296.300,00</b>	<b>11.987,73</b>	<b>285.783,07</b>
<b>21230</b>		<b>Mittelschule Mittelweiherburg</b>					
1/2123-042001	SchHB 41	Anschaffung Einrichtungs- und Gebrauchsgegenst. (Schule)	V	19.787,81	25.700,00	-5.912,19	18.877,20
1/2123-042001/1	EDV 41	Anschaffung EDV (einmalig)	V	15.001,93	11.400,00	3.601,93	8.616,13
1/2123-042101	LiegN 41	Anschaffung Einrichtungs- und Gebrauchsgegenst. (Allgemein)	V	0,00	100,00	-100,00	0,00
1/2123-400000	SchHB 23	Laufende Ausgaben, Geringw. Lehrmittel u. Sonstiges	E	30.619,37	31.100,00	-480,63	31.257,70
1/2123-400001	SchHB 23	Einmalige Ausgaben, Geringw. Lehrmittel u. Sonstiges	E	4.425,78	4.800,00	-374,22	79.420,61
1/2123-451000	LiegH 23	Brennstoffe	E	31.785,55	36.400,00	-4.614,45	25.179,05
1/2123-454000	Reini 23	Reinigungsmittel	E	3.540,14	3.500,00	40,14	3.297,60
1/2123-510000	Löhne 20	Geldbezüge der Angestellten	E	3.739,25	5.400,00	-1.660,75	0,00
1/2123-511000	Löhne 20	Geldbezüge der Angestellten in handw. Verw., Schule	E	42.699,00	42.700,00	-1,00	41.280,80
1/2123-522000	Löhne 20	Bezüge sonst. Bedienstete Angestellte (nicht ganzjährig)	E	4.100,55	5.100,00	-999,45	4.668,30
1/2123-560000	Löhne 20	Reisegebühren, KM-Geld und Kfz. Pauschalen	E	318,11	300,00	18,11	248,57
1/2123-580000	Löhne 20	DGB zum Ausgleichsfond für Familienbeihilfen, Schule	E	1.752,98	1.600,00	152,98	1.634,34
1/2123-581000	Löhne 20	Sonstige DGB zur sozialen Sicherheit, Schule	E	10.341,39	10.700,00	-358,61	9.464,56
1/2123-581500	Löhne 20	Beitr. der Gem. an Pensionskasse	E	362,88	500,00	-137,12	350,86
1/2123-581510	Löhne 20	Beitr. der Gem. an Mitarbeitervorsorgek.	E	42,62	100,00	-57,38	23,14
1/2123-600000	LiegS 24	Strom	E	29.456,42	33.000,00	-3.543,58	30.353,80
1/2123-614000	Liegl 24	Laufende Instandh. von Gebäude und Anlagen	E ÜA	25.898,35	19.600,00	6.298,35	24.854,23
1/2123-614000/1	Liegl 24	Service- und Wartungsverträge	E	2.657,58	2.400,00	257,58	2.412,59
1/2123-614001	Liegl 24	Einmalige Instandh. von Gebäude und Anlagen	E	176.700,09	173.000,00	3.700,09	34.680,42
1/2123-670000	BauAm 24	Versicherungen	E	5.386,94	7.200,00	-1.813,06	6.249,65
1/2123-711000	Amt 24	Geb. f. d. Ben. v. Gem.einricht. u. -anlagen gemäß FAG (Ausg.)	E	4.550,77	3.700,00	850,77	3.357,26
1/2123-728000	SchAU 24	Entgelte für sonstige Leistungen	E	8.382,86	10.800,00	-2.417,14	5.723,18
1/2123-728000/1	Liegl 24	Entgelte für Reinigungsarbeiten	E	54.656,70	50.000,00	4.656,70	41.655,88
1/2123-728001/1	Liegl 24	Einmalige Entgelte für sonstige Leistungen	E	3.756,70	4.100,00	-343,30	68,54
1/2123-729001	Amt 24	Sonstige einmalige Ausgaben (Gemeinde)	E	396,31	100,00	296,31	496,00
1/2123-751000	SchAU 26	Schulfilmbeiträge an das Land	E	851,34	900,00	-48,66	1.229,07
<b>21230</b>		<b>Mittelschule Mittelweiherburg</b>		<b>481.211,42</b>	<b>484.200,00</b>	<b>-2.988,58</b>	<b>375.399,48</b>
<b>21250</b>		<b>Mittelschule NEU</b>					
1/2125-010001	LiegN 40	Errichtung Neubau Mittelschule	V A	580.902,69	849.600,00	-268.697,31	117.162,73
1/2125-650000	Darl 25	Schuldzinsen Raiba, Neubau MS am See, Nr. 81.497	E	26,55	4.500,00	-4.473,45	0,00
<b>21250</b>		<b>Mittelschule NEU</b>		<b>580.929,24</b>	<b>854.100,00</b>	<b>-273.170,76</b>	<b>117.162,73</b>
<b>212</b>		<b>Mittelschulen</b>		<b>1.383.924,37</b>	<b>1.649.000,00</b>	<b>-265.075,63</b>	<b>799.249,51</b>

Marktgemeinde Hard

Rechnungsabschluss für das Jahr 2015 - Ordentlicher Haushalt - Einnahmen

Hw/Ansatz/Post/Unter	AOB Va/Req	Bezeichnung		Rechnung	Voranschlag	Differenz	Ergebnis Vorjahr
<b>21300</b>		<b>Sonderschulen</b>					
<b>213</b>		<b>Unterabschnitt</b>		<b>0,00</b>	<b>0,00</b>	<b>0,00</b>	<b>0,00</b>
<b>21400</b>		<b>Polytechnische Schulen</b>					
<b>214</b>		<b>Unterabschnitt</b>		<b>0,00</b>	<b>0,00</b>	<b>0,00</b>	<b>0,00</b>
<b>21</b>		<b>Allgemeinbildender Unterricht</b>		<b>2.215.062,23</b>	<b>2.234.100,00</b>	<b>-19.037,77</b>	<b>283.106,41</b>
<b>22</b>		<b>Berufsbildender Unterricht</b>					
<b>22000</b>		<b>Hauswirtschaftliche Pflichtschule</b>					
<b>220</b>		<b>Unterabschnitt</b>		<b>0,00</b>	<b>0,00</b>	<b>0,00</b>	<b>0,00</b>
<b>22</b>		<b>Berufsbildender Unterricht</b>		<b>0,00</b>	<b>0,00</b>	<b>0,00</b>	<b>0,00</b>
<b>23</b>		<b>Förderung des Unterrichtes</b>					
<b>23200</b>		<b>Schülerbetreuung und Förderung des Unterrichtes</b>					
2/2320+860000	SchAU 15	Beiträge des Bundes für Schülerfahrtkosten	E	3.602,20	4.200,00	-597,80	5.662,80
2/2320+861000	SchAU 15	Beiträge des Landes für Schülerfahrtkosten (E-Geb.)	E	4.704,62	5.000,00	-295,38	4.875,46
<b>232</b>		<b>Unterabschnitt</b>		<b>8.306,82</b>	<b>9.200,00</b>	<b>-893,18</b>	<b>10.538,26</b>
<b>23</b>		<b>Förderung des Unterrichtes</b>		<b>8.306,82</b>	<b>9.200,00</b>	<b>-893,18</b>	<b>10.538,26</b>
<b>24</b>		<b>Vorschulische Erziehung Kleinkindbetreuung/Kindergärten</b>					
<b>240</b>		<b>Kleinkindbetreuung/Kindergärten</b>					
<b>24000</b>		<b>Kleinkindbetreuung</b>					
2/2400+817400	SchAU 13	Beiträge der Eltern und Ersätze Dritter (StA.51,211-215) allgem.	E	0,00	0,00	0,00	28.768,33
2/2400+817400/1	SchAU 13	Beiträge der Eltern und Ersätze Dritter (StA.51,211-215) Hofsteig	E ÜA	81.171,26	60.000,00	21.171,26	0,00
2/2400+817400/2	SchAU 13	Beiträge der Eltern und Ersätze Dritter (StA.51,211-215) Wirke	E	5.820,16	10.000,00	-4.179,84	0,00
2/2400+817400/3	SchAU 13	Beiträge der Eltern und Ersätze (StA.51,211-215) Seezentrum	E ÜA	17.757,21	9.000,00	8.757,21	0,00
2/2400+860000	Finan 15	Bundesbeiträge (E-Geb.)	E ÜA	72.845,39	100,00	72.745,39	19.930,86
2/2400+861000	SchKK 15	Laufende Landesbeitr. f. 3 Jährige (E-Geb.)	E	7.683,00	8.000,00	-317,00	0,00
2/2400+861001	SchAU 15	Einmalige Landesbeiträge (E-Geb.)	E	28.365,02	30.000,00	-1.634,98	13.586,24
2/2400+861100	Löhne 15	Beiträge des Landes zum Personalaufwand /60,0 Hofsteigstr.	E	223.743,79	217.000,00	6.743,79	69.409,90
2/2400+861100/1	Löhne 15	Beiträge des Landes zum Personalaufwand / 60,0 Wirke	E	42.574,62	41.000,00	1.574,62	0,00
2/2400+861100/2	Löhne 15	Beiträge des Landes zum Personalaufwand / 60,0 Seezentrum	E	71.776,16	70.000,00	1.776,16	0,00
2/2400+861200	Finan 15	Bes. Bedarfzuweisungen (E-Geb.)	E	0,00	100,00	-100,00	0,00
2/2400+870001	SchAU 33	Bundesbeiträge (V-Geb.-Mobilien)	V	328.145,25	335.000,00	-6.854,75	0,00
2/2400+871001	SchAU 33	Landesbeiträge (V-Geb.-Mobilien)	V A	60.903,18	45.500,00	15.403,18	0,00

Marktgemeinde Hard

Rechnungsabschluss für das Jahr 2015 - Ordentlicher Haushalt - Ausgaben

Hw/Ansatz/Post/Unter	AOB Va/Req	Bezeichnung	E/V	Rechnung	Voranschlag	Differenz	Ergebnis Vorjahr
<b>21300</b>		<b>Sonderschulen</b>					
1/2130-720200	SchAU 24	Schulerhaltungsbeiträge an andere Gemeinden	E	26.399,34	27.000,00	-600,66	53.774,43
<b>213</b>		<b>Unterabschnitt</b>		<b>26.399,34</b>	<b>27.000,00</b>	<b>-600,66</b>	<b>53.774,43</b>
<b>21400</b>		<b>Polytechnische Schulen</b>					
1/2140-720210	SchAU 24	Schulerhaltungsbeiträge an Gemeindeverbände	E A	47.313,95	60.700,00	-13.386,05	37.490,56
<b>214</b>		<b>Unterabschnitt</b>		<b>47.313,95</b>	<b>60.700,00</b>	<b>-13.386,05</b>	<b>37.490,56</b>
<b>21</b>		<b>Allgemeinbildender Unterricht</b>		<b>2.942.468,32</b>	<b>3.588.100,00</b>	<b>-645.631,68</b>	<b>1.846.634,49</b>
<b>22</b>		<b>Berufsbildender Unterricht</b>					
<b>22000</b>		<b>Hauswirtschaftliche Pflichtschule</b>					
1/2200-720200	SchAU 24	Schulerhaltungsbeiträge an andere Gemeinden	E	922,98	1.000,00	-77,02	1.527,29
1/2200-757000	SchAU 27	Laufende Zuschüsse an private Schulen	E	500,00	500,00	0,00	0,00
<b>220</b>		<b>Unterabschnitt</b>		<b>1.422,98</b>	<b>1.500,00</b>	<b>-77,02</b>	<b>1.527,29</b>
<b>22</b>		<b>Berufsbildender Unterricht</b>		<b>1.422,98</b>	<b>1.500,00</b>	<b>-77,02</b>	<b>1.527,29</b>
<b>23</b>		<b>Förderung des Unterrichtes</b>					
<b>23200</b>		<b>Schülerbetreuung und Förderung des Unterrichtes</b>					
1/2320-620000	SchAU 24	Schülertransporte und Schülerfahrten	E	14.625,72	14.500,00	125,72	14.034,27
1/2320-729000	SchAU 24	Verschiedene Ausgaben für Schülerbetreuung	E	11.930,23	16.300,00	-4.369,77	14.635,61
<b>232</b>		<b>Unterabschnitt</b>		<b>26.555,95</b>	<b>30.800,00</b>	<b>-4.244,05</b>	<b>28.669,88</b>
<b>23</b>		<b>Förderung des Unterrichtes</b>		<b>26.555,95</b>	<b>30.800,00</b>	<b>-4.244,05</b>	<b>28.669,88</b>
<b>24</b>		<b>Vorschulische Erziehung Kleinkindbetreuung/Kindergärten</b>					
<b>240</b>		<b>Kleinkindbetreuung/Kindergärten</b>					
<b>24000</b>		<b>Kleinkindbetreuung</b>					
1/2400-010001	LiegN 40	Neu- und Erweiterungsbauten	V	573.794,29	563.600,00	10.194,29	0,00
1/2400-042001	SchKB 41	Anschaffung Einrichtungs- und Gebrauchsgegenst. (KKB)	V Ü	5.733,67	10.500,00	-4.766,33	1.643,27
1/2400-400000	SchKB 23	Laufende Ausgaben, Geringw. Spielsachen, Sonstiges Hofsteigstr.	E	6.381,16	5.400,00	981,16	2.827,88
1/2400-400000/1	SchKB 23	Laufende Ausgaben, Geringw. Spielsachen, Sonstiges Wirke	E	373,77	100,00	273,77	0,00
1/2400-400000/2	SchKB 23	Laufende Ausgaben, Geringw. Spielsachen, Sonstiges Seezentrum	E	436,68	500,00	-63,32	0,00
1/2400-400001	SchKB 23	Einmalige Ausgaben, Geringw. Spielsachen, Sonstiges Hofsteigstr.	E	23.918,93	24.100,00	-181,07	423,75
1/2400-400001/1	SchKB 23	Einmalige Ausgaben, Geringw. Spielsachen, Sonstiges Wirke	E ÜA	29.296,57	100,00	29.196,57	0,00
1/2400-400001/2	SchKB 23	Einmalige Ausgaben, Geringw. Spielsachen, Sonstiges Seezentrum	E	14.088,97	13.100,00	988,97	0,00
1/2400-430000	SchKB 23	Kosten Essen	E ÜA	19.890,59	12.500,00	7.390,59	3.772,32
1/2400-451000	LiegH 23	Brennstoffe Hofsteigstraße	E	3.454,16	3.800,00	-345,84	0,00
1/2400-451000/1	LiegH 23	Brennstoffe "In der Wirke"	E	0,00	100,00	-100,00	0,00
1/2400-454000	Reini 23	Reinigungsmittel Hofsteigstraße	E	1.404,80	1.000,00	404,80	308,70
1/2400-454000/1	Reini 23	Reinigungsmittel "In der Wirke"	E	105,43	100,00	5,43	0,00
1/2400-510000	Löhne 20	Geldbezüge der Angestellten Hofsteigstr. 140	E	293.530,20	287.500,00	6.030,20	92.343,70
1/2400-510001	Löhne 20	Geldbezüge der Angestellten "In der Wirke"	E	55.759,29	55.000,00	759,29	0,00
1/2400-510002	Löhne 20	Geldbezüge der Angestellten Seezentrum	E	96.899,92	94.000,00	2.899,92	0,00
1/2400-522000	Löhne 20	Bezüge sonst. Bedienstete (nicht ganzjährig) Hofsteigstraße	E	5.739,91	5.000,00	739,91	0,00
1/2400-560000	Löhne 20	Reisegebühren, KM-Geld und Kfz. Pauschalen Hofsteigstraße	E	2.542,83	1.700,00	842,83	484,31
1/2400-560001	Löhne 20	Reisegebühren, KM-Geld und Kfz. Pauschalen "In der Wirke"	E	586,00	400,00	186,00	0,00

Marktgemeinde Hard

Rechnungsabschluss für das Jahr 2015 - Ordentlicher Haushalt - Einnahmen

Hw/Ansatz/Post/Unter	AOB Va/Req	Bezeichnung		Rechnung	Voranschlag	Differenz	Ergebnis Vorjahr
<b>24000</b>		<b>Kleinkindbetreuung</b>		<b>940.785,04</b>	<b>825.700,00</b>	<b>115.085,04</b>	<b>131.695,33</b>
<b>24010</b>		<b>KG Falkenweg</b>					
2/2401+298001	Finan 51	Entnahme aus Rücklagen	E	0,00	0,00	0,00	500.000,00
2/2401+346000	Darl 55	Darlehensaufnahme BA, Kindergarten, Nr. 10013 524 524	V	1.200.000,00	1.200.000,00	0,00	0,00
2/2401+817200	Finan 13	Ersätze AMS für Altersteilzeit	E	12.937,80	12.700,00	237,80	12.640,52
2/2401+817400	SchAU 13	Beiträge der Eltern und Ersätze Dritter (StA.51,211-215)	E ÜA	38.697,06	21.900,00	16.797,06	26.490,74
2/2401+817700	Finan 13	Landesbeitrag für 5-Jährige	E	12.000,00	11.800,00	200,00	11.881,18
2/2401+861100	Löhne 15	Beiträge des Landes zum Personalaufwand /60,0	E	368.231,07	350.000,00	18.231,07	305.422,55
2/2401+861200	Finan 15	Bes. Bedarfszuweisungen (E-Geb.)	E A	51.181,74	45.000,00	6.181,74	45.800,00

Marktgemeinde Hard

Rechnungsabschluss für das Jahr 2015 - Ordentlicher Haushalt - Ausgaben

Hw/Ansatz/Post/Unter	AOB Va/Req	Bezeichnung	E/V	Rechnung	Voranschlag	Differenz	Ergebnis Vorjahr
1/2400-560002	Löhne 20	Reisegebühren, KM-Geld und Kfz. Pauschalen Seezentrum	E	1.028,55	700,00	328,55	0,00
1/2400-580000	Löhne 20	DGB zum Ausgleichsfond Familienbeihilfen Hofsteigstraße	E	13.560,03	13.300,00	260,03	4.177,25
1/2400-580001	Löhne 20	DGB zum Ausgleichsfond Familienbeihilfen "In der Wirke"	E	2.528,00	2.500,00	28,00	0,00
1/2400-580002	Löhne 20	DGB zum Ausgleichsfond Familienbeihilfen Seezentrum	E	4.391,23	4.300,00	91,23	0,00
1/2400-581000	Löhne 20	Sonstige DGB zur sozialen Sicherheit Hofsteigstraße	E	59.031,70	57.500,00	1.531,70	18.101,16
1/2400-581001	Löhne 20	Sonstige DGB zur Sicherheit "In der Wirke"	E	10.890,05	10.800,00	90,05	0,00
1/2400-581002	Löhne 20	Sonstige DGB zur Sicherheit Seezentrum	E	18.987,74	18.300,00	687,74	0,00
1/2400-581500	Löhne 20	Beitr. der Gem. an Pensionskasse Hofsteigstraße	E	0,00	100,00	-100,00	0,00
1/2400-581501	Löhne 20	Beitr. der Gem. an Pensionskasse "In der Wirke"	E	0,00	100,00	-100,00	0,00
1/2400-581502	Löhne 20	Beitr. der Gem. an Pensionskasse Seezentrum	E	136,11	100,00	36,11	0,00
1/2400-581510	Löhne 20	Beitr. der Gem. an Mitarbeiter- vorsorgek. Hofsteigstraße	E	3.852,27	3.500,00	352,27	882,88
1/2400-581511	Löhne 20	Beitr. der Gem. an Mitarbeiter- vorsorgek. "In der Wirke"	E	681,02	700,00	-18,98	0,00
1/2400-581512	Löhne 20	Beitr. der Gem. an Mitarbeiter- vorsorgek. Seezentrum	E	1.336,76	1.400,00	-63,24	0,00
1/2400-600000	LiegS 24	Strom Hofsteigstraße	E	1.143,65	1.500,00	-356,35	324,99
1/2400-600000/1	LiegS 24	Strom "In der Wirke"	E	0,00	100,00	-100,00	0,00
1/2400-614000	Liegl 24	Laufende Instandh. von Gebäude und Anlagen Hofsteigstr. 140	E	2.955,90	1.000,00	1.955,90	1.675,84
1/2400-614000/1	Liegl 24	Laufende Instandh. von Gebäude und Anlagen "In der Wirke"	E	0,00	3.000,00	-3.000,00	0,00
1/2400-614001	Liegl 24	Einmalige Instandh. von Gebäude und Anlagen Hofsteigstr. 140	E	11.360,27	8.000,00	3.360,27	1.480,76
1/2400-614001/1	Liegl 24	Einmalige Instandh. von Gebäude und Anlagen "In der Wirke"	E	0,00	100,00	-100,00	0,00
1/2400-618000	SchKB 24	Instandh. der Betriebsausstattung Hofsteigstr. 140	E	125,00	400,00	-275,00	120,00
1/2400-618000/1	SchKB 24	Instandh. der Betriebsausstattung "In der Wirke"	E	0,00	100,00	-100,00	0,00
1/2400-618000/2	SchKB 24	Instandh. der Betriebsausstattung Seezentrum	E	0,00	200,00	-200,00	0,00
1/2400-631000	EDV 24	Telekommunikationsdienste Hofsteigstraße 140	E	40,59	500,00	-459,41	0,00
1/2400-631000/1	EDV 24	Telekommunikationsdienste "In der Wirke"	E	40,59	500,00	-459,41	0,00
1/2400-631000/2	EDV 24	Telekommunikationsdienste Seezentrum	E	44,91	100,00	-55,09	0,00
1/2400-670000	BauAm 24	Versicherungen Hofsteigstr. 140	E	370,66	100,00	270,66	0,00
1/2400-670000/1	BauAm 24	Versicherungen "In der Wirke"	E	27,50	100,00	-72,50	0,00
1/2400-700000	Miete 24	Mieten und Pachte incl. BK Hofsteigstraße 140	E	0,00	100,00	-100,00	0,00
1/2400-700000/1	Miete 24	Mieten und Pachte incl. BK "In der Wirke"	E	0,00	100,00	-100,00	0,00
1/2400-700000/2	Miete 24	Mieten und Pachte incl. BK Seezentrum	E	888,07	900,00	-11,93	0,00
1/2400-711000	Amt 24	Geb. f. d. Ben. v. Gem.einricht. gem. FAG Hofsteigstr. 140	E	1.117,35	500,00	617,35	234,35
1/2400-711000/1	Amt 24	Geb. f. d. Ben. v. Gem.einricht. gem. FAG "In der Wirke"	E	0,00	100,00	-100,00	0,00
1/2400-711000/2	Amt 24	Geb. f. d. Ben. v. Gem.einricht. gem. FAG Seezentrum	E	380,05	200,00	180,05	0,00
1/2400-728000	Liegl 24	Entgelte für sonstige Leistungen Hofsteigstr. 140	E	0,00	500,00	-500,00	0,00
1/2400-728000/1	Liegl 24	Entgelte für sonstige Leistungen "In der Wirke"	E	0,00	100,00	-100,00	0,00
1/2400-728000/2	Liegl 24	Entgelte für Reinigungsarbeiten Hofsteigstr. 140	E	1.216,87	1.100,00	116,87	0,00
1/2400-728000/3	Liegl 24	Entgelte für Reinigungsarbeiten "In der Wirke"	E	756,00	100,00	656,00	0,00
1/2400-729000	Löhne 24	Laufende sonstige Ausgaben Hofsteigstr. 140 (Zivildienst)	E	12.549,68	12.200,00	349,68	0,00
1/2400-729000/1	Löhne 24	Laufende sonstige Ausgaben "In der Wirke" (Zivildienst)	E	0,00	100,00	-100,00	0,00
1/2400-729000/2	Löhne 24	Laufende sonstige Ausgaben Seezentrum (Zivildienst)	E	0,00	100,00	-100,00	0,00
1/2400-729001	SchKK 24	Sonstige einmalige Ausgaben (Gemeinde) Hofsteigstr. 140	E	50,31	100,00	-49,69	0,00
1/2400-729001/1	SchKK 24	Sonstige einmalige Ausgaben (Gemeinde) "In der Wirke"	E	0,00	100,00	-100,00	0,00
<b>24000</b>		<b>Kleinkindbetreuung</b>		<b>1.283.428,03</b>	<b>1.223.800,00</b>	<b>59.628,03</b>	<b>128.801,16</b>
<b>24010</b>		<b>KG Falkenweg</b>					
1/2401-010001	LiegN 40	Neu- und Erweiterungsbauten	V	1.382.633,97	1.420.000,00	-37.366,03	800.112,68
1/2401-042001	SchKF 41	Anschaffung Einrichtungs- und Gebrauchsgegenst. (KG)	V	0,00	100,00	-100,00	0,00
1/2401-042101	LiegN 41	Anschaffung Einrichtungs- und Gebrauchsgegenst. (Allgemein)	V	0,00	100,00	-100,00	0,00
1/2401-400000	SchKF 23	Laufende Ausgaben, Geringw. Spielsachen, Sonstiges	E	9.546,88	10.400,00	-853,12	7.622,47
1/2401-400001	SchKF 23	Einmalige Ausgaben, Geringw. Spielsachen, Sonstiges	E	1.543,99	1.300,00	243,99	912,45
1/2401-430000	SchAU 23	Kosten Ganztagskindergarten	E ÜA	17.082,52	8.800,00	8.282,52	10.301,00
1/2401-451000	LiegH 23	Brennstoffe	E	7.970,50	7.300,00	670,50	3.210,00

Marktgemeinde Hard

Rechnungsabschluss für das Jahr 2015 - Ordentlicher Haushalt - Einnahmen

Hw/Ansatz/Post/Unter	AOB Va/Req	Bezeichnung	E/V	Rechnung	Voranschlag	Differenz	Ergebnis Vorjahr
2/2401+861300	Finan 15	Landesbeitrag f. Mietkosten	E	0,00	100,00	-100,00	0,00
2/2401+861700	Finan 15	Kinderbetreuungszuschuss Land	E ÜA	5.942,40	100,00	5.842,40	4.822,30
2/2401+870001	SchAU 33	Bundesbeiträge (V-Geb.-Mobilien)	V ÜA	280.000,00	250.000,00	30.000,00	0,00
2/2401+871001	SchAU 33	Landesbeiträge (V-Geb.)	V A	350.396,04	394.000,00	-43.603,96	0,00

<b>24010</b>	<b>KG Falkenweg</b>			<b>2.319.386,11</b>	<b>2.285.600,00</b>	<b>33.786,11</b>	<b>907.057,29</b>
--------------	---------------------	--	--	---------------------	---------------------	------------------	-------------------

<b>24030</b>		<b>KG Am Eicheleweg</b>					
2/2403+817400	SchAU 13	Beiträge der Eltern und Ersätze Dritter (StA.231-235)	E	12.849,70	10.000,00	2.849,70	11.739,89
2/2403+817700	Finan 13	Landesbeitrag für 5-Jährige	E	8.100,00	8.000,00	100,00	12.536,44
2/2403+861001	SchAU 15	Einmalige Landesbeiträge (E-Geb.)	E A	26.383,72	0,00	26.383,72	0,00
2/2403+861100	Löhne 15	Beiträge des Landes zum Personalaufwand /60,0	E	198.302,14	204.900,00	-6.597,86	231.675,02
2/2403+861200	Finan 15	Bes. Bedarfszuweisungen (E-Geb.)	E	39.435,79	38.000,00	1.435,79	40.414,00
2/2403+861700	Finan 15	Kinderbetreuungszuschuss Land	E	4.011,12	100,00	3.911,12	5.088,26

<b>24030</b>	<b>KG Am Eicheleweg</b>			<b>289.082,47</b>	<b>261.000,00</b>	<b>28.082,47</b>	<b>301.453,61</b>
--------------	-------------------------	--	--	-------------------	-------------------	------------------	-------------------

Marktgemeinde Hard

Rechnungsabschluss für das Jahr 2015 - Ordentlicher Haushalt - Ausgaben

Hw/Ansatz/Post/Unter	AOB Va/Req	Bezeichnung	E/V	Rechnung	Voranschlag	Differenz	Ergebnis Vorjahr
1/2401-454000	Reini 23	Reinigungsmittel	E	791,91	1.200,00	-408,09	505,93
1/2401-510000	Löhne 20	Geldbezüge der Angestellten	E	482.183,95	457.000,00	25.183,95	394.384,22
1/2401-522000	Löhne 20	Bezüge sonst. Bedienstete Angestellte (nicht ganzjährig)	E	0,00	1.500,00	-1.500,00	0,00
1/2401-560000	Löhne 20	Reisegebühren, KM-Geld und Kfz. Pauschalen	E	1.487,18	1.500,00	-12,82	978,49
1/2401-566000	Löhne 20	Belohnungen aus Anlass von Dienstjubiläen	E	4.271,93	4.300,00	-28,07	10.922,05
1/2401-580000	Löhne 20	DGB zum Ausgleichsfond für Familienbeihilfen	E	22.420,84	19.500,00	2.920,84	17.794,57
1/2401-581000	Löhne 20	Sonstige DGB zur sozialen Sicherheit	E	102.692,33	98.000,00	4.692,33	85.522,09
1/2401-581500	Löhne 20	Beitr. der Gem. an Pensionskasse	E	3.652,57	3.300,00	352,57	3.146,08
1/2401-581510	Löhne 20	Beitr. der Gem. an Mitarbeitervorsorgek.	E	2.878,78	2.300,00	578,78	1.384,52
1/2401-600000	LiegS 24	Strom	E	4.913,37	3.000,00	1.913,37	1.889,81
1/2401-614000	Liegl 24	Laufende Instandh. von Gebäude und Anlagen	E	4.285,30	4.500,00	-214,70	5.595,22
1/2401-614001	Liegl 24	Einmalige Instandh. von Gebäude und Anlagen	E	192,00	100,00	92,00	829,01
1/2401-618000	SchKF 24	Instandh. der Betriebsausstattung	E	272,00	500,00	-228,00	226,33
1/2401-631000	EDV 24	Telekommunikationsdienste	E	825,54	500,00	325,54	1.188,59
1/2401-650000	Darl 25	Schuldzinsen BA, Kindergarten, Nr. 10013 524 524	E A	1.998,25	15.000,00	-13.001,75	0,00
1/2401-670000	BauAm 24	Versicherungen	E	1.417,87	1.500,00	-82,13	875,82
1/2401-700000	Miete 24	Mieten und Pachte incl. Betriebskosten	E	12.280,73	12.500,00	-219,27	12.147,65
1/2401-710000	Löhne 24	Öffentl. Abgaben (Ausgaben) ohne Geb. gemäß FAG	E	2.435,62	2.500,00	-64,38	0,00
1/2401-711000	Amt 24	Geb. f. d. Ben. v. Gem.einricht. u. -anlagen gemäß FAG (Ausg.)	E	959,80	1.000,00	-40,20	754,57
1/2401-728000	Liegl 24	Entgelte für sonstige Leistungen	E	19.296,53	20.000,00	-703,47	6.595,84
1/2401-728000/1	Liegl 24	Entgelte für Reinigungsarbeiten	E	5.167,00	4.000,00	1.167,00	3.965,20
1/2401-729001	SchKK 24	Sonstige einmalige Ausgaben (Gemeinde)	E	0,00	0,00	0,00	568,66
<b>24010</b>		<b>KG Falkenweg</b>		<b>2.093.201,36</b>	<b>2.101.700,00</b>	<b>-8.498,64</b>	<b>1.371.433,25</b>
<b>24030</b>		<b>KG Am Eicheleweg</b>					
1/2403-010001	LiegN 40	Neu- und Erweiterungsbauten	V A	0,00	30.000,00	-30.000,00	0,00
1/2403-042001	SchKE 41	Anschaffung Einrichtungs- und Gebrauchsgegenst. (KG)	V	0,00	100,00	-100,00	1.531,97
1/2403-042101	LiegN 41	Anschaffung Einrichtungs- und Gebrauchsgegenst. (Allgemein)	V	0,00	100,00	-100,00	0,00
1/2403-400000	SchKE 23	Laufende Ausgaben, Geringw. Spielsachen, Sonstiges	E	7.109,39	6.900,00	209,39	9.141,93
1/2403-400001	SchKE 23	Einmalige Ausgaben, Geringw. Spielsachen, Sonstiges	E	761,17	800,00	-38,83	1.011,63
1/2403-430000	SchAU 23	Kosten Ganztagskindergarten	E	1.662,92	1.200,00	462,92	0,00
1/2403-451000	LiegH 23	Brennstoffe	E	6.786,88	8.200,00	-1.413,12	6.867,79
1/2403-454000	Reini 23	Reinigungsmittel	E	1.020,26	1.400,00	-379,74	1.003,42
1/2403-510000	Löhne 20	Geldbezüge der Angestellten	E	261.114,61	269.100,00	-7.985,39	303.875,04
1/2403-522000	Löhne 20	Bezüge sonst. Bedienstete Angestellte (nicht ganzjährig)	E	0,00	1.500,00	-1.500,00	0,00
1/2403-560000	Löhne 20	Reisegebühren, KM-Geld und Kfz. Pauschalen	E	1.501,12	2.100,00	-598,88	2.205,48
1/2403-580000	Löhne 20	DGB zum Ausgleichsfond für Familienbeihilfen	E	11.807,14	13.700,00	-1.892,86	13.729,93
1/2403-581000	Löhne 20	Sonstige DGB zur sozialen Sicherheit	E	52.610,41	53.500,00	-889,59	60.177,43
1/2403-581500	Löhne 20	Beitr. der Gem. an Pensionskasse	E	2.295,06	2.700,00	-404,94	2.075,13
1/2403-581510	Löhne 20	Beitr. der Gem. an Mitarbeitervorsorgek.	E	3.150,66	3.900,00	-749,34	4.204,28
1/2403-600000	LiegS 24	Strom	E	2.172,97	2.100,00	72,97	2.079,61
1/2403-614000	Liegl 24	Laufende Instandh. von Gebäude und Anlagen	E	3.097,26	2.500,00	597,26	4.004,44
1/2403-614001	Liegl 24	Einmalige Instandh. von Gebäude und Anlagen	E A	46.502,12	52.500,00	-5.997,88	38.063,88
1/2403-618000	SchKE 24	Instandh. der Betriebsausstattung	E	137,00	300,00	-163,00	1.557,25
1/2403-631000	EDV 24	Telekommunikationsdienste	E	732,63	1.300,00	-567,37	591,88
1/2403-670000	BauAm 24	Versicherungen	E	558,00	600,00	-42,00	550,39
1/2403-710000	Löhne 24	Öffentl. Abgaben (Ausgaben) ohne Geb. gemäß FAG	E	3.236,81	3.300,00	-63,19	0,00
1/2403-711000	Amt 24	Geb. f. d. Ben. v. Gem.einricht. u. -anlagen gemäß FAG (Ausg.)	E	1.082,67	800,00	282,67	941,71
1/2403-728000	Liegl 24	Entgelte für sonstige Leistungen	E	5.692,86	6.200,00	-507,14	4.996,27
1/2403-728000/1	Liegl 24	Entgelte für Reinigungsarbeiten	E	1.424,00	1.900,00	-476,00	1.878,71
1/2403-729001	SchKK 24	Sonstige einmalige Ausgaben (Gemeinde)	E	0,00	0,00	0,00	334,40
<b>24030</b>		<b>KG Am Eicheleweg</b>		<b>414.455,94</b>	<b>466.700,00</b>	<b>-52.244,06</b>	<b>460.822,57</b>

Marktgemeinde Hard

Rechnungsabschluss für das Jahr 2015 - Ordentlicher Haushalt - Einnahmen

Hw/Ansatz/Post/Unter	AOB Va/Req	Bezeichnung		Rechnung	Voranschlag	Differenz	Ergebnis Vorjahr
<b>24040</b>		<b>KG Hölzelestraße</b>					
2/2404+817400	SchAU 13	Beiträge der Eltern und Ersätze Dritter (StA.241-245)	E	6.893,04	5.200,00	1.693,04	1.868,00
2/2404+817700	Finan 13	Landesbeitrag für 5-Jährige	E	2.100,00	2.300,00	-200,00	0,00
2/2404+861001	SchAU 15	Einmalige Landesbeiträge (E-Geb.)	E	1.780,69	0,00	1.780,69	0,00
2/2404+861100	Löhne 15	Beiträge des Landes zum Personalaufwand /60,0	E	105.128,78	106.700,00	-1.571,22	32.511,28
2/2404+861200	Finan 15	Bes. Bedarfszuweisungen (E-Geb.)	E A	5.655,97	15.000,00	-9.344,03	0,00
2/2404+861700	Finan 15	Kinderbetreuungszuschuss Land	E	1.039,92	100,00	939,92	0,00

<b>24040</b>	<b>KG Hölzelestraße</b>	<b>122.598,40</b>	<b>129.300,00</b>	<b>-6.701,60</b>	<b>34.379,28</b>
--------------	-------------------------	-------------------	-------------------	------------------	------------------

<b>24050</b>		<b>KG Seezentrum</b>					
2/2405+817400	SchAU 13	Beiträge der Eltern und Ersätze Dritter (StA.251-255)	E A	4.696,85	10.400,00	-5.703,15	12.419,66
2/2405+817700	Finan 13	Landesbeitrag für 5-Jährige	E	1.800,00	2.300,00	-500,00	4.625,28
2/2405+861100	Löhne 15	Beiträge des Landes zum Personalaufwand /60,0	E	0,00	100,00	-100,00	118.621,31
2/2405+861200	Finan 15	Bes. Bedarfszuweisungen (E-Geb.)	E ÜA	17.280,91	100,00	17.180,91	23.391,00
2/2405+861700	Finan 15	Kinderbetreuungszuschuss Land	E	891,36	100,00	791,36	1.877,29

<b>24050</b>	<b>KG Seezentrum</b>	<b>24.669,12</b>	<b>13.000,00</b>	<b>11.669,12</b>	<b>160.934,54</b>
--------------	----------------------	------------------	------------------	------------------	-------------------



# Marktgemeinde Hard

Rechnungsabschluss für das Jahr 2015 - Ordentlicher Haushalt - Ausgaben

Hw/Ansatz/Post/Unter	AOB Va/Req	Bezeichnung	E/V	Rechnung	Voranschlag	Differenz	Ergebnis Vorjahr
<b>24040</b>							
<b>KG Hölzelestraße</b>							
1/2404-042001	SchKH 41	Anschaffung Einrichtungs- und Gebrauchsgegenst. (KG)	V	3.514,57	1.100,00	2.414,57	0,00
1/2404-042101	LiegN 41	Anschaffung Einrichtungs- und Gebrauchsgegenst. (Allgemein)	V	0,00	100,00	-100,00	0,00
1/2404-400000	SchKH 23	Laufende Ausgaben, Geringw. Spielsachen, Sonstiges	E	2.983,06	3.000,00	-16,94	0,00
1/2404-400001	SchKH 23	Einmalige Ausgaben, Geringw. Spielsachen, Sonstiges	E	1.015,51	1.600,00	-584,49	0,00
1/2404-430000	SchAU 23	Kosten Ganztagskindergarten	E	2.242,24	1.200,00	1.042,24	0,00
1/2404-451000	LiegH 23	Brennstoffe	E	2.926,35	3.000,00	-73,65	1.360,16
1/2404-454000	Reini 23	Reinigungsmittel	E	316,25	400,00	-83,75	308,99
1/2404-510000	Löhne 20	Geldbezüge der Angestellten	E	139.821,46	141.100,00	-1.278,54	43.582,44
1/2404-560000	Löhne 20	Reisegebühren, KM-Geld und Kfz. Pauschalen	E	351,22	100,00	251,22	0,00
1/2404-580000	Löhne 20	DGB zum Ausgleichsfond für Familienbeihilfen	E	6.297,96	3.900,00	2.397,96	1.961,22
1/2404-581000	Löhne 20	Sonstige DGB zur sozialen Sicherheit	E	27.407,40	27.700,00	-292,60	8.530,25
1/2404-581500	Löhne 20	Beitr. der Gem. an Pensionskasse	E	378,44	400,00	-21,56	113,70
1/2404-581510	Löhne 20	Beitr. der Gem. an Mitarbeitervorsorgek.	E	2.103,48	1.900,00	203,48	612,38
1/2404-600000	LiegS 24	Strom	E	669,79	800,00	-130,21	616,05
1/2404-614000	Liegl 24	Laufende Instandh. von Gebäude und Anlagen	E	5.138,86	1.600,00	3.538,86	2.281,92
1/2404-614001	Liegl 24	Einmalige Instandh. von Gebäude und Anlagen	E	2.193,24	1.500,00	693,24	11.681,26
1/2404-618000	SchKH 24	Instandh. der Betriebsausstattung	E	181,82	200,00	-18,18	0,00
1/2404-631000	EDV 24	Telekommunikationsdienste	E	144,63	200,00	-55,37	101,88
1/2404-670000	BauAm 24	Versicherungen	E	246,67	300,00	-53,33	263,95
1/2404-711000	Amt 24	Geb. f. d. Ben. v. Gem.einricht. u. -anlagen gemäß FAG (Ausg.)	E	377,67	300,00	77,67	228,12
1/2404-728000	Liegl 24	Entgelte für sonstige Leistungen	E	1.331,99	1.600,00	-268,01	1.300,52
1/2404-728000/1	Liegl 24	Entgelte für Reinigungsarbeiten	E	675,00	1.500,00	-825,00	2.511,89
<b>24040</b>		<b>KG Hölzelestraße</b>		<b>200.317,61</b>	<b>193.500,00</b>	<b>6.817,61</b>	<b>75.454,73</b>
<b>24050</b>							
<b>KG Seezentrum</b>							
1/2405-042001	SchKZ 41	Anschaffung Einrichtungs- und Gebrauchsgegenst. (KG)	V	0,00	1.200,00	-1.200,00	659,46
1/2405-400000	SchKZ 23	Laufende Ausgaben, Geringw. Spielsachen, Sonstiges	E	1.821,37	1.900,00	-78,63	4.183,30
1/2405-400001	SchKZ 23	Einmalige Ausgaben, Geringw. Spielsachen, Sonstiges	E	0,00	300,00	-300,00	674,58
1/2405-430000	SchAU 23	Kosten Ganztagskindergarten	E	3.213,48	4.200,00	-986,52	5.633,25
1/2405-454000	Reini 23	Reinigungsmittel	E	212,38	0,00	212,38	0,00
1/2405-510000	Löhne 20	Geldbezüge der Angestellten	E	0,00	100,00	-100,00	133.159,21
1/2405-560000	Löhne 20	Reisegebühren, KM-Geld und Kfz. Pauschalen	E	0,00	100,00	-100,00	868,09
1/2405-566000	Löhne 20	Belohnungen aus Anlass von Dienstjubiläen	E	0,00	0,00	0,00	4.056,40
1/2405-569000	Löhne 20	Sonstige Nebenbezüge	E	0,00	0,00	0,00	15.880,37
1/2405-580000	Löhne 20	DGB zum Ausgleichsfond für Familienbeihilfen	E	0,00	100,00	-100,00	5.347,56
1/2405-581000	Löhne 20	Sonstige DGB zur sozialen Sicherheit	E	0,00	100,00	-100,00	26.367,19
1/2405-581500	Löhne 20	Beitr. der Gem. an Pensionskasse	E	0,00	100,00	-100,00	778,71
1/2405-581510	Löhne 20	Beitr. der Gem. an Mitarbeitervorsorgek.	E	37,01	100,00	-62,99	2.293,75
1/2405-614000	Liegl 24	Laufende Instandh. von Gebäude und Anlagen	E	1.465,55	1.600,00	-134,45	2.060,09
1/2405-614001	Liegl 24	Einmalige Instandh. von Gebäude und Anlagen	E	792,00	1.500,00	-708,00	2.568,80
1/2405-618000	SchKZ 24	Instandh. der Betriebsausstattung	E	318,00	100,00	218,00	145,80
1/2405-631000	EDV 24	Telekommunikationsdienste	E	98,59	300,00	-201,41	212,43
1/2405-670000	BauAm 24	Versicherungen	E	66,56	300,00	-233,44	164,14
1/2405-700000	Amt 24	Mieten und Pachte	E	9.773,33	10.800,00	-1.026,67	10.550,51
1/2405-710000	Löhne 24	Öffentl. Abgaben (Ausgaben) ohne Geb. gemäß FAG	E	1.136,14	1.200,00	-63,86	0,00
1/2405-711000	Amt 24	Geb. f. d. Ben. v. Gem.einricht. u. -anlagen gemäß FAG (Ausg.)	E	0,00	0,00	0,00	114,91
1/2405-728000/1	Liegl 24	Entgelte für Reinigungsarbeiten	E	0,00	1.500,00	-1.500,00	0,00
1/2405-729001	SchKK 24	Sonstige einmalige Ausgaben (Gemeinde)	E	0,00	0,00	0,00	241,26
<b>24050</b>		<b>KG Seezentrum</b>		<b>18.934,41</b>	<b>25.500,00</b>	<b>-6.565,59</b>	<b>215.959,81</b>

Marktgemeinde Hard

Rechnungsabschluss für das Jahr 2015 - Ordentlicher Haushalt - Einnahmen

Hw/Ansatz/Post/Unter	AOB Va/Req	Bezeichnung		Rechnung	Voranschlag	Differenz	Ergebnis Vorjahr
<b>24070</b>		<b>KG See</b>					
2/2407+817400	SchAU 13	Beiträge der Eltern und Ersätze Dritter (StA.53,271-275)	E	10.840,29	8.700,00	2.140,29	7.140,41
2/2407+817700	Finan 13	Landesbeitrag für 5-Jährige	E	5.700,00	5.600,00	100,00	9.568,55
2/2407+861001	SchAU 15	Einmalige Landesbeiträge (E-Geb.)	E A	9.982,76	0,00	9.982,76	0,00
2/2407+861100	Löhne 15	Beiträge des Landes zum Personalaufwand /60,0	E	226.757,60	235.800,00	-9.042,40	184.415,19
2/2407+861200	Finan 15	Bes. Bedarfszuweisungen (E-Geb.)	E A	31.488,67	40.000,00	-8.511,33	27.897,00
2/2407+861700	Finan 15	Kinderbetreuungszuschuss Land	E	2.822,64	100,00	2.722,64	3.883,65

<b>24070</b>	<b>KG See</b>			<b>287.591,96</b>	<b>290.200,00</b>	<b>-2.608,04</b>	<b>232.904,80</b>
--------------	---------------	--	--	-------------------	-------------------	------------------	-------------------

<b>24090</b>		<b>KG Wallstraße</b>					
2/2409+817400	SchAU 13	Beiträge der Eltern und Ersätze Dritter (StA.52,291-295)	E A	20.403,47	32.200,00	-11.796,53	21.516,25
2/2409+817700	Finan 13	Landesbeitrag für 5-Jährige	E	7.800,00	7.400,00	400,00	9.568,55
2/2409+861100	Löhne 15	Beiträge des Landes zum Personalaufwand /60,0	E	212.672,87	213.000,00	-327,13	206.473,56
2/2409+861200	Finan 15	Bes. Bedarfszuweisungen (E-Geb.)	E	34.928,92	35.000,00	-71,08	31.878,00
2/2409+861700	Finan 15	Kinderbetreuungszuschuss Land	E	3.862,56	100,00	3.762,56	3.883,65

# Marktgemeinde Hard

Rechnungsabschluss für das Jahr 2015 - Ordentlicher Haushalt - Ausgaben

Hw/Ansatz/Post/Unter	AOB Va/Req	Bezeichnung	E/V	Rechnung	Voranschlag	Differenz	Ergebnis Vorjahr
<b>24070</b>		<b>KG See</b>					
1/2407-042001	SchKS 41	Anschaffung Einrichtungs- und Gebrauchsgegenst. (KG)	V	0,00	100,00	-100,00	5.450,62
1/2407-042101	LiegN 41	Anschaffung Einrichtungs- und Gebrauchsgegenst. (Allgemein)	V	0,00	100,00	-100,00	0,00
1/2407-400000	SchKS 23	Laufende Ausgaben, Geringw. Spielsachen, Sonstiges	E	5.556,78	5.700,00	-143,22	5.748,49
1/2407-400001	SchKS 23	Einmalige Ausgaben, Geringw. Spielsachen, Sonstiges	E	614,61	800,00	-185,39	872,51
1/2407-430000	SchAU 23	Kosten Ganztageskindergarten	E	2.613,52	1.200,00	1.413,52	0,00
1/2407-451000	LiegH 23	Brennstoffe	E	1.012,54	1.500,00	-487,46	1.012,54
1/2407-454000	Reini 23	Reinigungsmittel	E	1.015,42	1.300,00	-284,58	1.062,03
1/2407-510000	Löhne 20	Geldbezüge der Angestellten	E	298.585,39	308.500,00	-9.914,61	242.638,01
1/2407-522000	Löhne 20	Bezüge sonst. Bedienstete Angestellte (nicht ganzjährig)	E	1.108,33	2.100,00	-991,67	1.825,83
1/2407-560000	Löhne 20	Reisegebühren, KM-Geld und Kfz. Pauschalen	E	2.335,93	1.600,00	735,93	1.769,03
1/2407-580000	Löhne 20	DGB zum Ausgleichsfond für Familienbeihilfen	E	13.523,85	14.700,00	-1.176,15	11.021,32
1/2407-581000	Löhne 20	Sonstige DGB zur sozialen Sicherheit	E	58.745,58	60.700,00	-1.954,42	47.872,13
1/2407-581500	Löhne 20	Beitr. der Gem. an Pensionskasse	E	1.974,29	1.800,00	174,29	1.319,63
1/2407-581510	Löhne 20	Beitr. der Gem. an Mitarbeitervorsorgek.	E	4.488,56	4.900,00	-411,44	3.568,09
1/2407-600000	LiegS 24	Strom	E	1.043,42	1.000,00	43,42	1.163,26
1/2407-614000	Liegl 24	Laufende Instandh. von Gebäude und Anlagen	E	1.997,16	2.200,00	-202,84	2.576,84
1/2407-614001	Liegl 24	Einmalige Instandh. von Gebäude und Anlagen	E ÜA	39.874,72	33.500,00	6.374,72	7.976,64
1/2407-618000	SchKS 24	Instandh. der Betriebsausstattung	E	387,00	300,00	87,00	820,90
1/2407-631000	EDV 24	Telekommunikationsdienste	E	143,71	200,00	-56,29	289,11
1/2407-670000	BauAm 24	Versicherungen	E	389,74	400,00	-10,26	384,23
1/2407-710000	Löhne 24	Öffentl. Abgaben (Ausgaben) ohne Geb. gemäß FAG	E	2.035,02	2.100,00	-64,98	0,00
1/2407-711000	Amt 24	Geb. f. d. Ben. v. Gem.einricht. u. -anlagen gemäß FAG (Ausg.)	E	567,40	700,00	-132,60	772,01
1/2407-728000	Liegl 24	Entgelte für sonstige Leistungen	E	3.327,19	3.500,00	-172,81	2.802,51
1/2407-728000/1	Liegl 24	Entgelte für Reinigungsarbeiten	E	6.028,73	5.500,00	528,73	5.969,49
1/2407-729001	SchKK 24	Sonstige einmalige Ausgaben (Gemeinde)	E	0,00	0,00	0,00	338,88
<b>24070</b>		<b>KG See</b>		<b>447.368,89</b>	<b>454.400,00</b>	<b>-7.031,11</b>	<b>347.254,10</b>
<b>24090</b>		<b>KG Wallstraße</b>					
1/2409-042001	SchKW 41	Anschaffung Einrichtungs- und Gebrauchsgegenst. (KG)	V	2.917,85	3.000,00	-82,15	0,00
1/2409-042101	LiegN 41	Anschaffung Einrichtungs- und Gebrauchsgegenst. (Allgemein)	V	0,00	100,00	-100,00	0,00
1/2409-400000	SchKW 23	Laufende Ausgaben, Geringw. Spielsachen, Sonstiges	E	6.937,08	6.900,00	37,08	7.356,02
1/2409-400001	SchKW 23	Einmalige Ausgaben, Geringw. Spielsachen, Sonstiges	E	714,04	800,00	-85,96	788,96
1/2409-430000	SchAU 23	Kosten Ganztagskindergarten	E	15.337,97	12.300,00	3.037,97	16.651,64
1/2409-451000	LiegH 23	Brennstoffe	E	5.468,78	6.000,00	-531,22	3.709,80
1/2409-454000	Reini 23	Reinigungsmittel	E	710,20	500,00	210,20	881,34
1/2409-510000	Löhne 20	Geldbezüge der Angestellten	E	282.109,77	282.700,00	-590,23	269.147,10
1/2409-522000	Löhne 20	Bezüge sonst. Bedienstete Angestellte (nicht ganzjährig)	E	0,00	100,00	-100,00	0,00
1/2409-523000	Löhne 20	Bezüge sonst. Bedienstete Arbeiter (nicht ganzjährig)	E	0,00	100,00	-100,00	0,00
1/2409-560000	Löhne 20	Reisegebühren, KM-Geld und Kfz. Pauschalen	E	1.525,32	1.400,00	125,32	1.075,71
1/2409-566000	Löhne 20	Belohnungen aus Anlass von Dienstjubiläen	E	0,00	0,00	0,00	4.985,00
1/2409-580000	Löhne 20	DGB zum Ausgleichsfond für Familienbeihilfen	E	12.418,66	12.100,00	318,66	12.322,56
1/2409-581000	Löhne 20	Sonstige DGB zur sozialen Sicherheit	E	56.141,89	56.100,00	41,89	53.912,92
1/2409-581500	Löhne 20	Beitr. der Gem. an Pensionskasse	E	1.443,51	1.700,00	-256,49	1.304,19
1/2409-581510	Löhne 20	Beitr. der Gem. an Mitarbeitervorsorgek.	E	2.726,04	2.300,00	426,04	1.684,43
1/2409-600000	LiegS 24	Strom	E	1.541,77	1.600,00	-58,23	1.519,63
1/2409-614000	Liegl 24	Laufende Instandh. von Gebäude und Anlagen	E	2.354,67	2.200,00	154,67	3.867,64
1/2409-614001	Liegl 24	Einmalige Instandh. von Gebäude und Anlagen	E A	13.120,28	25.500,00	-12.379,72	40.253,79
1/2409-618000	SchKW 24	Instandh. der Betriebsausstattung	E	506,14	300,00	206,14	108,50
1/2409-631000	EDV 24	Telekommunikationsdienste	E	732,63	400,00	332,63	833,79
1/2409-670000	BauAm 24	Versicherungen	E	697,25	700,00	-2,75	687,05

Marktgemeinde Hard

Rechnungsabschluss für das Jahr 2015 - Ordentlicher Haushalt - Einnahmen

Hw/Ansatz/Post/Unter	AOB Va/Req	Bezeichnung		Rechnung	Voranschlag	Differenz	Ergebnis Vorjahr
24090		<b>KG Wallstraße</b>		<b>279.667,82</b>	<b>287.700,00</b>	<b>-8.032,18</b>	<b>273.320,01</b>
240		<b>Kleinkindbetreuung/Kindergärten</b>		<b>4.263.780,92</b>	<b>4.092.500,00</b>	<b>171.280,92</b>	<b>2.041.744,86</b>
24100		<b>Förderung des Kindergartenpersonals</b>					
241		<b>Unterabschnitt</b>		<b>0,00</b>	<b>0,00</b>	<b>0,00</b>	<b>0,00</b>
24		<b>Vorschulische Erziehung Kleinkindbetreuung/Kindergärten</b>		<b>4.263.780,92</b>	<b>4.092.500,00</b>	<b>171.280,92</b>	<b>2.041.744,86</b>
25		<b>Außerschulische Jugendberziehung</b>					
25900		<b>Außerschulische Jugendberziehung</b>					
2/2590+861000	SchKK 15	Laufende Landesbeitr. f. 3 Jährige (E-Geb.)	E	47.379,51	43.100,00	4.279,51	54.514,99
2/2590+861001	Jugen 15	einmalige Landesbeiträge u.A. (E-Geb.)	E A	6.284,54	100,00	6.184,54	11.953,45
259		<b>Unterabschnitt</b>		<b>53.664,05</b>	<b>43.200,00</b>	<b>10.464,05</b>	<b>66.468,44</b>
25		<b>Außerschulische Jugendberziehung</b>		<b>53.664,05</b>	<b>43.200,00</b>	<b>10.464,05</b>	<b>66.468,44</b>
26		<b>Sport und ausserschulische Leibberziehung</b>					
26200		<b>Sportplätze</b>					
26200		<b>Sportplätze</b>		<b>0,00</b>	<b>0,00</b>	<b>0,00</b>	<b>0,00</b>
26210		<b>Sportanlage Waldstadion</b>					
2/2621+824000	Miete 14	Mieten und Pachte	E	7.523,38	7.500,00	23,38	7.049,16
26210		<b>Sportanlage Waldstadion</b>		<b>7.523,38</b>	<b>7.500,00</b>	<b>23,38</b>	<b>7.049,16</b>
262		<b>Unterabschnitt</b>		<b>7.523,38</b>	<b>7.500,00</b>	<b>23,38</b>	<b>7.049,16</b>
26300		<b>Turn- und Sporthallen</b>					
263		<b>Unterabschnitt</b>		<b>0,00</b>	<b>0,00</b>	<b>0,00</b>	<b>0,00</b>

# Marktgemeinde Hard

Rechnungsabschluss für das Jahr 2015 - Ordentlicher Haushalt - Ausgaben

Hw/Ansatz/Post/Unter	AOB Va/Req	Bezeichnung	E/V	Rechnung	Voranschlag	Differenz	Ergebnis Vorjahr
1/2409-710000	Löhne 24	Öffentl. Abgaben (Ausgaben) ohne Geb. gemäß FAG	E	2.499,46	2.500,00	-0,54	0,00
1/2409-711000	Amt 24	Geb. f. d. Ben. v. Gem.einricht. u. -anlagen gemäß FAG (Ausg.)	E	639,37	500,00	139,37	426,38
1/2409-728000	Liegl 24	Entgelte für sonstige Leistungen	E	6.717,80	6.200,00	517,80	6.072,09
1/2409-728000/1	Liegl 24	Entgelte für Reinigungsarbeiten	E	5.606,76	5.700,00	-93,24	5.917,57
1/2409-729000	Löhne 24	Laufende sonstige Ausgaben (Zivildienst)	E	9.349,10	8.100,00	1.249,10	0,00
1/2409-729001	SchKK 24	Sonstige einmalige Ausgaben (Gemeinde)	E	0,00	0,00	0,00	52,00
<b>24090</b>		<b>KG Wallstraße</b>		<b>432.216,34</b>	<b>439.800,00</b>	<b>-7.583,66</b>	<b>433.558,11</b>
<b>240</b>		<b>Kleinkindbetreuung/Kindergärten</b>		<b>4.889.922,58</b>	<b>4.905.400,00</b>	<b>-15.477,42</b>	<b>3.033.283,73</b>
<b>24100</b>		<b>Förderung des Kindergartenpersonals</b>					
1/2410-729001	SchKK 24	Einmalige sonstige Ausgaben	E	6.026,46	7.300,00	-1.273,54	9.039,15
1/2410-768001	SchKK 27	Einmalige Kosten	E A	8.864,00	19.300,00	-10.436,00	2.320,94
<b>241</b>		<b>Unterabschnitt</b>		<b>14.890,46</b>	<b>26.600,00</b>	<b>-11.709,54</b>	<b>11.360,09</b>
<b>24</b>		<b>Vorschulische Erziehung Kleinkindbetreuung/Kindergärten</b>		<b>4.904.813,04</b>	<b>4.932.000,00</b>	<b>-27.186,96</b>	<b>3.044.643,82</b>
<b>25</b>		<b>Außerschulische Jugendberziehung</b>					
<b>25900</b>		<b>Außerschulische Jugendberziehung</b>					
1/2590-728000	SchKK 24	Kostenanteil für Kleinkinderbetreuung	E	45.700,00	47.600,00	-1.900,00	123.000,00
1/2590-728000/1	SchKK 24	Kostenanteil für 3 Jährige	E A	48.255,75	43.100,00	5.155,75	52.137,54
1/2590-729000	Jugen 24	Laufende Ausgaben Jugendbeteiligungsmodell	E A	0,00	14.600,00	-14.600,00	8.200,00
1/2590-757000	Jugen 27	Lauf. Beitr. f. Jugendarbeit, junge Parteien, Jugendvereinig.	E	186.600,00	187.400,00	-800,00	106.700,00
1/2590-757000/1	Jugen 27	Sonst. Beiträge an Jugendvereine (Festunterstützung)	E	240,00	1.100,00	-860,00	511,50
1/2590-757001	Jugen 27	Einmalige Beitr. f. Jugendarbeit, junge Parteien, Jugendvereinig.	E	0,00	100,00	-100,00	10.000,00
<b>259</b>		<b>Unterabschnitt</b>		<b>280.795,75</b>	<b>293.900,00</b>	<b>-13.104,25</b>	<b>300.549,04</b>
<b>25</b>		<b>Außerschulische Jugendberziehung</b>		<b>280.795,75</b>	<b>293.900,00</b>	<b>-13.104,25</b>	<b>300.549,04</b>
<b>26</b>		<b>Sport und ausserschulische Leibberziehung</b>					
<b>26200</b>		<b>Sportplätze</b>					
1/2620-759000	HSUFA 27	Beitrag an HSUFABG. (f. Sportanlagen am See)	E A	110.739,62	129.000,00	-18.260,38	78.769,25
1/2620-777001	Sport 44	Einmalige Beiträge für den Ausbau von Sportanlagen an Vereine	E	0,00	100,00	-100,00	14.736,11
<b>26200</b>		<b>Sportplätze</b>		<b>110.739,62</b>	<b>129.100,00</b>	<b>-18.360,38</b>	<b>93.505,36</b>
<b>26210</b>		<b>Sportanlage Waldstadion</b>					
1/2621-614000	Liegl 24	Laufende Instandh. von Gebäude und Anlagen	E	11.171,13	11.300,00	-128,87	10.583,99
1/2621-614001	Liegl 24	Einmalige Instandh. von Gebäude und Anlagen	E	22.562,90	23.500,00	-937,10	18.192,72
1/2621-729000	Amt 24	Sonstige laufende Ausgaben	E	1.526,16	1.200,00	326,16	582,02
1/2621-729001	Amt 24	Sonstige einmalige Ausgaben	E	0,00	100,00	-100,00	0,00
<b>26210</b>		<b>Sportanlage Waldstadion</b>		<b>35.260,19</b>	<b>36.100,00</b>	<b>-839,81</b>	<b>29.358,73</b>
<b>262</b>		<b>Unterabschnitt</b>		<b>145.999,81</b>	<b>165.200,00</b>	<b>-19.200,19</b>	<b>122.864,09</b>
<b>26300</b>		<b>Turn- und Sporthallen</b>					
1/2630-759000	HSUFA 27	Beitrag an HSUFABG. (f. Sporthalle)	E A	646.666,89	394.900,00	251.766,89	361.606,47
<b>263</b>		<b>Unterabschnitt</b>		<b>646.666,89</b>	<b>394.900,00</b>	<b>251.766,89</b>	<b>361.606,47</b>

Marktgemeinde Hard

Rechnungsabschluss für das Jahr 2015 - Ordentlicher Haushalt - Einnahmen

Hw/Ansatz/Post/Unter	AOB Va/Req	Bezeichnung	Rechnung	Voranschlag	Differenz	Ergebnis Vorjahr
<b>26400</b>		<b>Eislaufplätze</b>				
<b>264</b>		<b>Unterabschnitt</b>	<b>0,00</b>	<b>0,00</b>	<b>0,00</b>	<b>0,00</b>
<b>26600</b>		<b>Wintersportanlagen</b>				
<b>266</b>		<b>Unterabschnitt</b>	<b>0,00</b>	<b>0,00</b>	<b>0,00</b>	<b>0,00</b>
<b>26900</b>		<b>Sonstige Einrichtungen und Maßnahmen</b>				
<b>269</b>		<b>Unterabschnitt</b>	<b>0,00</b>	<b>0,00</b>	<b>0,00</b>	<b>0,00</b>
<b>26</b>		<b>Sport und ausserschulische Leibeserziehung</b>	<b>7.523,38</b>	<b>7.500,00</b>	<b>23,38</b>	<b>7.049,16</b>
<b>27</b> <b>27300</b>		<b>Erwachsenenbildung</b> <b>Volksbüchereien</b>				
<b>273</b>		<b>Unterabschnitt</b>	<b>0,00</b>	<b>0,00</b>	<b>0,00</b>	<b>0,00</b>
<b>27900</b>		<b>Sonstige Einrichtungen und Maßnahmen</b>				
<b>279</b>		<b>Unterabschnitt</b>	<b>0,00</b>	<b>0,00</b>	<b>0,00</b>	<b>0,00</b>
<b>27</b>		<b>Erwachsenenbildung</b>	<b>0,00</b>	<b>0,00</b>	<b>0,00</b>	<b>0,00</b>
<b>28</b> <b>28200</b>		<b>Forschung und Wissenschaft</b> <b>Sonstige Einrichtungen und Maßnahmen</b>				
<b>282</b>		<b>Unterabschnitt</b>	<b>0,00</b>	<b>0,00</b>	<b>0,00</b>	<b>0,00</b>
<b>28</b>		<b>Forschung und Wissenschaft</b>	<b>0,00</b>	<b>0,00</b>	<b>0,00</b>	<b>0,00</b>
<b>2</b>	<b>Gruppe</b>	<b>Unterricht, Erziehung, Sport und Wissenschaft</b>	<b>6.548.337,40</b>	<b>6.386.500,00</b>	<b>161.837,40</b>	<b>2.408.907,13</b>

Marktgemeinde Hard

Rechnungsabschluss für das Jahr 2015 - Ordentlicher Haushalt - Ausgaben

Hw/Ansatz/Post/Unter	AOB Va/Req	Bezeichnung	E/V	Rechnung	Voranschlag	Differenz	Ergebnis Vorjahr
<b>26400</b>		<b>Eislaufplätze</b>					
1/2640-759000	HSUFA 27	Beitrag an HSUFABG. (f. Eislaufplatz)	E A	279.100,68	344.000,00	-64.899,32	302.772,77
<b>264</b>		<b>Unterabschnitt</b>		<b>279.100,68</b>	<b>344.000,00</b>	<b>-64.899,32</b>	<b>302.772,77</b>
<b>26600</b>		<b>Wintersportanlagen</b>					
1/2660-613000	Sport 24	Instandh. von Wintersportanlagen	E	0,00	100,00	-100,00	0,00
<b>266</b>		<b>Unterabschnitt</b>		<b>0,00</b>	<b>100,00</b>	<b>-100,00</b>	<b>0,00</b>
<b>26900</b>		<b>Sonstige Einrichtungen und Maßnahmen</b>					
1/2690-757000	Sport 27	Laufende Beitr. an Sportvereine u. Übungsleiterentschädigung	E	304.673,90	296.000,00	8.673,90	292.930,60
1/2690-757000/1	Sport 27	Sonst. Beiträge an Sportvereine (Festunterstützung)	E	12.813,28	9.800,00	3.013,28	7.706,55
1/2690-757001	Sport 27	Einmalige Beiträge für Sportvereine (Allgemein - nicht Bau)	E ÜA	23.617,00	15.300,00	8.317,00	15.599,00
1/2690-757001/1	Sport 27	Einmalige Beiträge für Sportlerehrung	E	9.869,10	9.000,00	869,10	0,00
<b>269</b>		<b>Unterabschnitt</b>		<b>350.973,28</b>	<b>330.100,00</b>	<b>20.873,28</b>	<b>316.236,15</b>
<b>26</b>		<b>Sport und ausserschulische Leibeserziehung</b>		<b>1.422.740,66</b>	<b>1.234.300,00</b>	<b>188.440,66</b>	<b>1.103.479,48</b>
<b>27</b>		<b>Erwachsenenbildung</b>					
<b>27300</b>		<b>Volksbüchereien</b>					
1/2730-457000	Bgm 23	Anschaffung von Büchern	E	0,00	500,00	-500,00	0,00
1/2730-700000	Finan 24	Mieten und Pachte	E	7.035,84	7.100,00	-64,16	6.977,40
1/2730-757000	Kultu 27	Laufende Beiträge für Volksbücherei	E	65.000,00	65.000,00	0,00	59.700,00
1/2730-757001	Kultu 27	Einmalige Beiträge für Volksbücherei	E	5.000,00	5.000,00	0,00	0,00
<b>273</b>		<b>Unterabschnitt</b>		<b>77.035,84</b>	<b>77.600,00</b>	<b>-564,16</b>	<b>66.677,40</b>
<b>27900</b>		<b>Sonstige Einrichtungen und Maßnahmen</b>					
1/2790-729000	Amt 24	Sonstige Aufwendungen für Volksbildung (Allgemein)	E	0,00	100,00	-100,00	0,00
1/2790-729000/1	SchAU 24	Sonstige Aufwendungen für Volksbildung (Proj. Schulausschuss)	E	1.415,00	2.400,00	-985,00	75,00
<b>279</b>		<b>Unterabschnitt</b>		<b>1.415,00</b>	<b>2.500,00</b>	<b>-1.085,00</b>	<b>75,00</b>
<b>27</b>		<b>Erwachsenenbildung</b>		<b>78.450,84</b>	<b>80.100,00</b>	<b>-1.649,16</b>	<b>66.752,40</b>
<b>28</b>		<b>Forschung und Wissenschaft</b>					
<b>28200</b>		<b>Sonstige Einrichtungen und Maßnahmen</b>					
1/2820-768000	Sekre 27	Studienbeihilfen an Hochschüler und andere Beiträge	E A	36.800,00	50.900,00	-14.100,00	41.650,00
<b>282</b>		<b>Unterabschnitt</b>		<b>36.800,00</b>	<b>50.900,00</b>	<b>-14.100,00</b>	<b>41.650,00</b>
<b>28</b>		<b>Forschung und Wissenschaft</b>		<b>36.800,00</b>	<b>50.900,00</b>	<b>-14.100,00</b>	<b>41.650,00</b>
<b>2</b>	<b>Gruppe</b>	<b>Unterricht, Erziehung, Sport und Wissenschaft</b>		<b>9.694.047,54</b>	<b>10.211.600,00</b>	<b>-517.552,46</b>	<b>6.433.906,40</b>

Marktgemeinde Hard

Rechnungsabschluss für das Jahr 2015 - Ordentlicher Haushalt - Einnahmen

Hw/Ansatz/Post/Unter	AOB Va/Req	Bezeichnung	E/V	Rechnung	Voranschlag	Differenz	Ergebnis Vorjahr
3		<b>Kunst, Kultur und Kultus</b>					
32		<b>Musik und darstellende Kunst</b>					
32200		<b>Maßnahmen der Musikpflege</b>					
2/3220+861000	Finan 15	Landesbeiträge (E-Geb.)	E	24.570,00	25.000,00	-430,00	35.924,00
<b>322</b>		<b>Unterabschnitt</b>		<b>24.570,00</b>	<b>25.000,00</b>	<b>-430,00</b>	<b>35.924,00</b>
32400		<b>Maßnahmen zur Förderung der darstellenden Kunst</b>					
<b>324</b>		<b>Unterabschnitt</b>		<b>0,00</b>	<b>0,00</b>	<b>0,00</b>	<b>0,00</b>
<b>32</b>		<b>Musik und darstellende Kunst</b>		<b>24.570,00</b>	<b>25.000,00</b>	<b>-430,00</b>	<b>35.924,00</b>
33		<b>Schrifttum und Sprache</b>					
33000		<b>Sonstige Einrichtungen und Maßnahmen</b>					
2/3300+803000	Kultu 18	Erlöse von Bücherverkauf und andere Beiträge (StA.54)	E	107,27	500,00	-392,73	394,89
<b>330</b>		<b>Unterabschnitt</b>		<b>107,27</b>	<b>500,00</b>	<b>-392,73</b>	<b>394,89</b>
<b>33</b>		<b>Schrifttum und Sprache</b>		<b>107,27</b>	<b>500,00</b>	<b>-392,73</b>	<b>394,89</b>
36		<b>Heimatspflege</b>					
36000		<b>Heimatismuseum Schlössle</b>					
2/3600+810000	Kultu 13	Erlöse und Eintritte	E	3.070,97	3.000,00	70,97	3.051,74
<b>360</b>		<b>Unterabschnitt</b>		<b>3.070,97</b>	<b>3.000,00</b>	<b>70,97</b>	<b>3.051,74</b>
36100		<b>Heimatarchive</b>					



Marktgemeinde Hard

Rechnungsabschluss für das Jahr 2015 - Ordentlicher Haushalt - Ausgaben

Hw/Ansatz/Post/Unter	AOB Va/Req	Bezeichnung	E/V	Rechnung	Voranschlag	Differenz	Ergebnis Vorjahr
<b>3</b>		<b>Kunst, Kultur und Kultus</b>					
<b>32</b>		<b>Musik und darstellende Kunst</b>					
<b>32200</b>		<b>Maßnahmen der Musikpflege</b>					
1/3220-757000	Kultu 27	Laufende Beiträge an Vereine als Rechtsträger von Musikschulen	E	413.400,00	413.400,00	0,00	402.000,00
1/3220-757000/1	Kultu 27	Sonst. Beiträge an Kulturvereine (Festunterstützung)	E	2.009,00	2.000,00	9,00	1.684,51
1/3220-757001	Kultu 27	Einmalige Beiträge an Vereine als Rechtsträger von Musikschulen	E	34.000,00	34.000,00	0,00	1.800,00
1/3220-757100	Kultu 27	Laufende Beiträge an Musikverein	E	28.464,10	28.800,00	-335,90	28.415,32
1/3220-757101	Kultu 27	Einmalige Beiträge an Musikverein	E	2.500,00	2.500,00	0,00	0,00
1/3220-757200	Kultu 27	Laufende Beiträge an Chor- und Orchestervereinigungen	E	6.000,00	6.000,00	0,00	6.000,00
1/3220-757201	Kultu 27	Einmalige Beiträge an Chor- und Orchestervereinigungen	E	560,00	500,00	60,00	0,00
<b>322</b>		<b>Unterabschnitt</b>		<b>486.933,10</b>	<b>487.200,00</b>	<b>-266,90</b>	<b>439.899,83</b>
<b>32400</b>		<b>Maßnahmen zur Förderung der darstellenden Kunst</b>					
1/3240-757000	Kultu 27	Laufende Beiträge an Theater	E	0,00	100,00	-100,00	0,00
<b>324</b>		<b>Unterabschnitt</b>		<b>0,00</b>	<b>100,00</b>	<b>-100,00</b>	<b>0,00</b>
<b>32</b>		<b>Musik und darstellende Kunst</b>		<b>486.933,10</b>	<b>487.300,00</b>	<b>-366,90</b>	<b>439.899,83</b>
<b>33</b>		<b>Schrifttum und Sprache</b>					
<b>33000</b>		<b>Sonstige Einrichtungen und Maßnahmen</b>					
1/3300-403001	Kultu 23	Einm. Beitr. f. Druckkosten u. Druckkostenbeiträge	E	0,00	800,00	-800,00	8.165,00
<b>330</b>		<b>Unterabschnitt</b>		<b>0,00</b>	<b>800,00</b>	<b>-800,00</b>	<b>8.165,00</b>
<b>33</b>		<b>Schrifttum und Sprache</b>		<b>0,00</b>	<b>800,00</b>	<b>-800,00</b>	<b>8.165,00</b>
<b>36</b>		<b>Heimatpflege</b>					
<b>36000</b>		<b>Heimatmuseum Schlössle</b>					
1/3600-522000	Löhne 20	Bezüge sonst. Bedienstete Angestellte (nicht ganzjährig)	E	5.475,75	5.000,00	475,75	4.634,45
1/3600-523000	Löhne 20	Bezüge sonst. Bedienstete Arbeiter (nicht ganzjährig)	E	42,28	400,00	-357,72	30,64
1/3600-569000	Löhne 20	Sonstige Nebenbezüge	E	2.139,54	600,00	1.539,54	0,00
1/3600-580000	Löhne 20	DGB zum Ausgleichsfond für Familienbeihilfen	E	66,60	100,00	-33,40	51,97
1/3600-581000	Löhne 20	Sonstige DGB zur sozialen Sicherheit	E	1.504,67	900,00	604,67	773,33
1/3600-581500	Löhne 20	Beitr. der Gem. an Pensionskasse	E	0,36	100,00	-99,64	0,26
1/3600-581510	Löhne 20	Beitr. der Gem. an Mitarbeitervorsorgek.	E	78,82	100,00	-21,18	66,38
1/3600-614000	Liegl 24	Laufende Instandh. von Gebäude und Anlagen	E	600,35	700,00	-99,65	763,50
1/3600-614001	Liegl 24	Einmalige Instandh. von Gebäude und Anlagen	E	1.940,41	6.000,00	-4.059,59	1.694,87
1/3600-710000	Löhne 24	Öffentl. Abgaben (Ausgaben) ohne Geb. gemäß FAG	E	164,31	200,00	-35,69	139,02
1/3600-757000	Kultu 27	Laufende Ausgaben	E	11.546,10	11.000,00	546,10	13.306,34
1/3600-757001	Kultu 27	Einmalige Ausgaben	E	0,00	100,00	-100,00	0,00
<b>360</b>		<b>Unterabschnitt</b>		<b>23.559,19</b>	<b>25.200,00</b>	<b>-1.640,81</b>	<b>21.460,76</b>
<b>36100</b>		<b>Heimatarchive</b>					
1/3610-050001	Kultu 40	Ankauf Kunstwerke	V	0,00	5.000,00	-5.000,00	970,00
1/3610-510000	Löhne 20	Geldbezüge der Angestellten	E	20.716,53	22.000,00	-1.283,47	25.913,85
1/3610-522000	Löhne 20	Bezüge sonst. Bedienstete Angestellte (nicht ganzjährig)	E	6.111,34	4.800,00	1.311,34	6.575,55
1/3610-560000	Löhne 20	Reisegebühren, KM-Geld und Kfz. Pauschalen	E	806,94	600,00	206,94	1.544,15
1/3610-580000	Löhne 20	DGB zum Ausgleichsfond für Familienbeihilfen	E	1.017,57	1.000,00	17,57	1.273,50
1/3610-581000	Löhne 20	Sonstige DGB zur sozialen Sicherheit	E	5.119,66	5.100,00	19,66	6.260,75
1/3610-581500	Löhne 20	Beitr. der Gem. an Pensionskasse	E	210,60	100,00	110,60	211,35

Marktgemeinde Hard

Rechnungsabschluss für das Jahr 2015 - Ordentlicher Haushalt - Einnahmen

Hw/Ansatz/Post/Unter	AOB Va/Req	Bezeichnung		Rechnung	Voranschlag	Differenz	Ergebnis Vorjahr
<b>361</b>		<b>Unterabschnitt</b>		<b>0,00</b>	<b>0,00</b>	<b>0,00</b>	<b>0,00</b>
<b>36200</b>		<b>Denkmalpflege</b>					
<b>362</b>		<b>Unterabschnitt</b>		<b>0,00</b>	<b>0,00</b>	<b>0,00</b>	<b>0,00</b>
<b>36300</b>		<b>Altstadterhaltung u. Ortsbildpflege</b>					
2/3630+829000	Finan 18	Laufende Einnahmen	E	12.844,61	11.300,00	1.544,61	12.564,94
<b>363</b>		<b>Unterabschnitt</b>		<b>12.844,61</b>	<b>11.300,00</b>	<b>1.544,61</b>	<b>12.564,94</b>
<b>36900</b>		<b>Sonstige Einrichtungen und Maßnahmen</b>					
2/3690+817400	Finan 13	Rückers. von Vereinen u.A. (Brandwachen u.A.) (StA.39)	E	0,00	100,00	-100,00	0,00
<b>369</b>		<b>Unterabschnitt</b>		<b>0,00</b>	<b>100,00</b>	<b>-100,00</b>	<b>0,00</b>
<b>36</b>		<b>Heimatspflege</b>		<b>15.915,58</b>	<b>14.400,00</b>	<b>1.515,58</b>	<b>15.616,68</b>
<b>38</b>		<b>Sonstige Kulturpflege</b>					
<b>380</b>		<b>Einrichtungen der Kulturpflege</b>					
<b>38000</b>		<b>Einrichtungen der Kulturpflege</b>					
2/3800+810000	Kultu 13	Erlöse von Kulturveranstaltungen (Allgemein)	E ÜA	34.176,99	100,00	34.076,99	18.732,61
2/3800+860001	Kultu 15	Bundesbeiträge für Kulturveranstaltungen (Allgemein)	E	0,00	0,00	0,00	3.000,00
2/3800+861000	Kultu 15	Landesbeiträge für Kulturveranstaltungen (E-Geb.)	E	0,00	100,00	-100,00	7.500,00
<b>38000</b>		<b>Einrichtungen der Kulturpflege</b>		<b>34.176,99</b>	<b>200,00</b>	<b>33.976,99</b>	<b>29.232,61</b>
<b>38010</b>		<b>Gemeindessaal/Seezentrum Hard</b>					
<b>38010</b>		<b>Gemeindessaal/Seezentrum Hard</b>		<b>0,00</b>	<b>0,00</b>	<b>0,00</b>	<b>0,00</b>
<b>38030</b>		<b>Kulturwerkstätte Kammgarn</b>					
2/3803+817000	Kultu 13	Laufende Ersätze vom Verein Kulturwerkstätte Kammgarn (StA. 58)	E ÜA	158.021,83	123.000,00	35.021,83	145.189,99
<b>38030</b>		<b>Kulturwerkstätte Kammgarn</b>		<b>158.021,83</b>	<b>123.000,00</b>	<b>35.021,83</b>	<b>145.189,99</b>
<b>380</b>		<b>Einrichtungen der Kulturpflege</b>		<b>192.198,82</b>	<b>123.200,00</b>	<b>68.998,82</b>	<b>174.422,60</b>

# Marktgemeinde Hard

Rechnungsabschluss für das Jahr 2015 - Ordentlicher Haushalt - Ausgaben

Hw/Ansatz/Post/Unter	AOB Va/Req	Bezeichnung	E/V	Rechnung	Voranschlag	Differenz	Ergebnis Vorjahr
1/3610-581510	Löhne 20	Beitr. der Gem. an Mitarbeitervorsorgek.	E	316,94	400,00	-83,06	503,18
1/3610-710000	Löhne 24	Öffentl. Abgaben (Ausgaben) ohne Geb. gemäß FAG	E	817,72	900,00	-82,28	992,94
1/3610-729000	Kultu 24	Verschiedene Ausgaben, Fotos u.A.	E	6.933,56	7.000,00	-66,44	4.696,37
<b>361</b>		<b>Unterabschnitt</b>		<b>42.050,86</b>	<b>46.900,00</b>	<b>-4.849,14</b>	<b>48.941,64</b>
<b>36200</b>		<b>Denkmalpflege</b>					
1/3620-050001	Kultu 40	Errichtung Denkmal	V	0,00	100,00	-100,00	0,00
1/3620-729000	Kultu 24	Laufende Ausgaben	E	269,47	300,00	-30,53	269,47
1/3620-729001	Kultu 24	Einmalige Ausgaben	E	0,00	100,00	-100,00	0,00
<b>362</b>		<b>Unterabschnitt</b>		<b>269,47</b>	<b>500,00</b>	<b>-230,53</b>	<b>269,47</b>
<b>36300</b>		<b>Altstadterhaltung u. Ortsbildpflege</b>					
1/3630-729000	BauHo 24	Laufende Ausgaben Ortsverschönerung	E	115.285,10	115.000,00	285,10	115.958,69
1/3630-729001	BauHo 24	Einmalige Ausgaben Ortsverschönerung	E	28.519,24	30.000,00	-1.480,76	0,00
<b>363</b>		<b>Unterabschnitt</b>		<b>143.804,34</b>	<b>145.000,00</b>	<b>-1.195,66</b>	<b>115.958,69</b>
<b>36900</b>		<b>Sonstige Einrichtungen und Maßnahmen</b>					
1/3690-729000	Amt 24	Heimat- u. Brauchstumspflege, Fasching, Funken u.A.	E	21.171,29	20.000,00	1.171,29	22.204,22
1/3690-729001	Jugen 24	Heimat- u. Brauchstumspflege, Aufwand f. Jungbürgerfeier	E	0,00	100,00	-100,00	0,00
1/3690-729002	Kultu 24	Heimat- u. Brauchstumspflege, laufende Beiträge an Vereine	E	10.400,00	13.100,00	-2.700,00	11.774,40
1/3690-757000	Amt 27	Lauf. allgem. Aufw. für Vereine u. Vereinsveranstaltungen, Feste u.A.	E	18.706,91	20.000,00	-1.293,09	23.395,55
1/3690-757001	Kultu 27	Einmalige Aufwände für Vereine u. Vereinsveranstaltungen	E	1.940,15	1.000,00	940,15	1.232,50
<b>369</b>		<b>Unterabschnitt</b>		<b>52.218,35</b>	<b>54.200,00</b>	<b>-1.981,65</b>	<b>58.606,67</b>
<b>36</b>		<b>Heimatspflege</b>		<b>261.902,21</b>	<b>271.800,00</b>	<b>-9.897,79</b>	<b>245.237,23</b>
<b>38</b>		<b>Sonstige Kulturpflege</b>					
<b>380</b>		<b>Einrichtungen der Kulturpflege</b>					
<b>38000</b>		<b>Einrichtungen der Kulturpflege</b>					
1/3800-729000	Kultu 24	Kosten für Kulturveranstaltungen (Allgemein)	E ÜA	68.357,52	44.000,00	24.357,52	42.749,43
1/3800-729001	Kultu 24	Kosten für Kulturveranstaltungen (Harder Literaturwettbewerbe)	E	184,80	2.000,00	-1.815,20	28.878,77
<b>38000</b>		<b>Einrichtungen der Kulturpflege</b>		<b>68.542,32</b>	<b>46.000,00</b>	<b>22.542,32</b>	<b>71.628,20</b>
<b>38010</b>		<b>Gemeindesaal/Seezentrum Hard</b>					
1/3801-759000	HSUFA 27	Beitrag an HSUFABG. (f. Gemeindesaal/Seezentrum)	E A	226.329,43	200.400,00	25.929,43	59.418,94
<b>38010</b>		<b>Gemeindesaal/Seezentrum Hard</b>		<b>226.329,43</b>	<b>200.400,00</b>	<b>25.929,43</b>	<b>59.418,94</b>
<b>38030</b>		<b>Kulturwerkstätte Kammgarn</b>					
1/3803-614101	Liegl 24	Einmalige Instandhaltungen Kulturwerkstatt	E	0,00	100,00	-100,00	0,00
1/3803-700100	Miete 24	Miete Kulturwerkstatt	E	43.826,76	43.400,00	426,76	42.543,36
1/3803-757100	Kultu 27	Laufende Beiträge für Verein Kulturwerkstätte Kammgarn	E ÜA	239.064,41	204.000,00	35.064,41	226.581,67
1/3803-757101	Kultu 27	Einmalige Beiträge an Verein Kulturwerkstätte Kammgarn	E	0,00	100,00	-100,00	0,00
<b>38030</b>		<b>Kulturwerkstätte Kammgarn</b>		<b>282.891,17</b>	<b>247.600,00</b>	<b>35.291,17</b>	<b>269.125,03</b>
<b>380</b>		<b>Einrichtungen der Kulturpflege</b>		<b>577.762,92</b>	<b>494.000,00</b>	<b>83.762,92</b>	<b>400.172,17</b>

Marktgemeinde Hard

Rechnungsabschluss für das Jahr 2015 - Ordentlicher Haushalt - Einnahmen

Hw/Ansatz/Post/Unter	AOB Va/Req	Bezeichnung	Rechnung	Voranschlag	Differenz	Ergebnis Vorjahr
38		<b>Sonstige Kulturpflege</b>	<b>192.198,82</b>	<b>123.200,00</b>	<b>68.998,82</b>	<b>174.422,60</b>
39		<b>Kultus</b>				
39000		<b>Kirchliche Angelegenheiten</b>				
390		<b>Unterabschnitt</b>	<b>0,00</b>	<b>0,00</b>	<b>0,00</b>	<b>0,00</b>
39		<b>Kultus</b>	<b>0,00</b>	<b>0,00</b>	<b>0,00</b>	<b>0,00</b>
3	<b>Gruppe</b>	<b>Kunst, Kultur und Kultus</b>	<b>232.791,67</b>	<b>163.100,00</b>	<b>69.691,67</b>	<b>226.358,17</b>

Marktgemeinde Hard

Rechnungsabschluss für das Jahr 2015 - Ordentlicher Haushalt - Ausgaben

Hw/Ansatz/Post/Unter	AOB Va/Req	Bezeichnung	E/V	Rechnung	Voranschlag	Differenz	Ergebnis Vorjahr
<b>38</b>		<b>Sonstige Kulturpflege</b>		<b>577.762,92</b>	<b>494.000,00</b>	<b>83.762,92</b>	<b>400.172,17</b>
<b>39</b>		<b>Kultus</b>					
<b>39000</b>		<b>Kirchliche Angelegenheiten</b>					
1/3900-757000	Bgm 27	Laufende Beiträge f. Kirchen u. kirchl. Angelegenheiten	E	14.098,12	14.000,00	98,12	14.142,32
<b>390</b>		<b>Unterabschnitt</b>		<b>14.098,12</b>	<b>14.000,00</b>	<b>98,12</b>	<b>14.142,32</b>
<b>39</b>		<b>Kultus</b>		<b>14.098,12</b>	<b>14.000,00</b>	<b>98,12</b>	<b>14.142,32</b>
<b>3</b>	<b>Gruppe</b>	<b>Kunst, Kultur und Kultus</b>		<b>1.340.696,35</b>	<b>1.267.900,00</b>	<b>72.796,35</b>	<b>1.107.616,55</b>

Marktgemeinde Hard

Rechnungsabschluss für das Jahr 2015 - Ordentlicher Haushalt - Einnahmen

Hw/Ansatz/Post/Unter	AOB Va/Req	Bezeichnung		Rechnung	Voranschlag	Differenz	Ergebnis Vorjahr
<b>4</b>		<b>Soziale Wohlfahrt und Wohnbauförderung</b>					
<b>41</b>		<b>Allgemeine öffentliche Wohlfahrt</b>					
<b>41100</b>		<b>Maßnahmen der allgemeinen Sozialhilfe</b>					
<b>411</b>		<b>Unterabschnitt</b>		<b>0,00</b>	<b>0,00</b>	<b>0,00</b>	<b>0,00</b>
<b>41</b>		<b>Allgemeine öffentliche Wohlfahrt</b>		<b>0,00</b>	<b>0,00</b>	<b>0,00</b>	<b>0,00</b>
<b>42</b>		<b>Freie Wohlfahrt</b>					
<b>42000</b>		<b>Altersheim - Pflegeheim NEU</b>					
2/4200+824000	Miete 14	Mieten und Pachte	E	0,00	1.200,00	-1.200,00	0,00
2/4200+871001	Finan 33	Landesbeitrag (V-Geb.-Real.)	V	0,00	100,00	-100,00	14.953,05
<b>420</b>		<b>Unterabschnitt</b>		<b>0,00</b>	<b>1.300,00</b>	<b>-1.300,00</b>	<b>14.953,05</b>
<b>42100</b>		<b>Pflegeheim "Seniorenhaus am See"</b>					
2/4210+810700	SozSH 13	Verpflegungsgelder der Selbstzahler * Seniorenwohngruppe	E	8.749,72	5.000,00	3.749,72	0,00
2/4210+810800	SozSH 13	Verpflegungsgelder der Selbstzahler * Pflege	E	528.124,43	557.500,00	-29.375,57	533.357,87
2/4210+813900	SozSH 13	Verpflegersätze anderer Personen * Allgemein	E	35.286,46	38.000,00	-2.713,54	44.379,00
2/4210+813900/1	SozSH 13	Lohnersätze für Essen außer Haus * Allgemein	E	35.286,47	38.500,00	-3.213,53	44.379,91
2/4210+817700	SozSH 13	Verpflegungsgelder des Sozialhilfe- trügers * Seniorenwohngruppe	E	35.575,81	40.000,00	-4.424,19	0,00
2/4210+817800	SozSH 13	Verpflegungsgelder des Sozialhilfetrügers * Pflege	E	2.283.878,45	2.382.800,00	-98.921,55	2.365.751,01
2/4210+817800/1	SozSH 13	Rückersätze von Ausgaben, Telefonersätze * Pflege	E	1.824,60	2.000,00	-175,40	1.876,48
2/4210+824600	SozSH 14	Mieten u.A. (5. Stock) * Tagesbetreuung	E	5.000,00	5.000,00	0,00	5.000,00
2/4210+824700	SozSH 14	Mieten u.A. (Allgemein-StA.56) * Vermietungen	E	3.125,00	3.000,00	125,00	3.110,76
2/4210+829300	SozSH 18	Sonstige Einnahmen (Allgemein) * Waschküche	E	1.113,75	1.500,00	-386,25	1.451,25
2/4210+829700	SozSH 18	Sonstige Einnahmen (Allgemein) * Seniorenwohngruppe	E	0,00	100,00	-100,00	0,00
2/4210+829900	SozSH 18	Sonstige Einnahmen (Allgemein) * Allgemein	E A	27.434,77	21.000,00	6.434,77	27.492,45
2/4210+829900/1	SozSH 18	Sonstige Einn. (KPV, Pflegenetzw.) * Allgemein	E	3.627,00	5.000,00	-1.373,00	6.491,00
2/4210+829900/3	SozSH 18	Sonstige Einnahmen (Kleinbus) * Allgemein	E	601,06	400,00	201,06	955,18
2/4210+829900/4	SozSH 18	Sonstige Einnahmen (Getränkeautom.) * Allgemein	E	5.906,20	5.500,00	406,20	6.741,04
2/4210+861000	Finan 15	Landesbeiträge (Ausbildung Krankenpflegeschulen)	E A	0,00	25.000,00	-25.000,00	27.780,21
2/4210+870901	Finan 33	Bundesbeiträge Allgemein (V-Geb.-Realitäten)	V	400,00	400,00	0,00	0,00
2/4210+871701/1	Finan 33	Einm. bes. Bedarfszuweisungen * Seniorenwohngruppe (E-Geb.)	E	0,00	100,00	-100,00	0,00
2/4210+871901/1	Finan 33	Einm. bes. Bedarfszuweisungen * Allgemein (E-Geb.)	E	-1.321,17	100,00	-1.421,17	0,00

Marktgemeinde Hard

Rechnungsabschluss für das Jahr 2015 - Ordentlicher Haushalt - Ausgaben

Hw/Ansatz/Post/Unter	AOB Va/Req	Bezeichnung	E/V	Rechnung	Voranschlag	Differenz	Ergebnis Vorjahr
<b>4</b>		<b>Soziale Wohlfahrt und Wohnbauförderung</b>					
<b>41</b>		<b>Allgemeine öffentliche Wohlfahrt</b>					
<b>41100</b>		<b>Maßnahmen der allgemeinen Sozialhilfe</b>					
1/4110-751000	Finan 26	Beitrag an den Sozialfonds	E	3.157.438,21	3.157.500,00	-61,79	2.862.732,54
<b>411</b>		<b>Unterabschnitt</b>		<b>3.157.438,21</b>	<b>3.157.500,00</b>	<b>-61,79</b>	<b>2.862.732,54</b>
<b>41</b>		<b>Allgemeine öffentliche Wohlfahrt</b>		<b>3.157.438,21</b>	<b>3.157.500,00</b>	<b>-61,79</b>	<b>2.862.732,54</b>
<b>42</b>		<b>Freie Wohlfahrt</b>					
<b>42000</b>		<b>Altersheim - Pflegeheim NEU</b>					
1/4200-001001	LiegN 40	Erwerb von Grundbesitz	V	0,00	0,00	0,00	0,56
1/4200-346000	Darl 65	Schuldentilgung Raiba, Grundstück, Nr. 185.389	V	28.722,73	26.100,00	2.622,73	27.605,03
1/4200-650000	Darl 25	Schuldzinsen Raiba, Grundankauf, Nr. 185.389	E A	8.247,23	14.000,00	-5.752,77	10.083,01
<b>420</b>		<b>Unterabschnitt</b>		<b>36.969,96</b>	<b>40.100,00</b>	<b>-3.130,04</b>	<b>37.688,60</b>
<b>42100</b>		<b>Pflegeheim "Seniorenhaus am See"</b>					
1/4210-010801	LiegN 40	Erweiterung - Umbau * Pflege	V	0,00	100,00	-100,00	0,00
1/4210-043001	SozSH 41	Anschaffung Heimausstattung * Verwaltung	V	1.152,00	1.000,00	152,00	919,20
1/4210-043101	SozSH 41	Anschaffung Heimausstattung * Verpflegung	V	0,00	100,00	-100,00	612,00
1/4210-043201	SozSH 41	Anschaffung Heimausstattung * Reinigung	V	0,00	1.200,00	-1.200,00	408,31
1/4210-043301	SozSH 41	Anschaffung Heimausstattung * Waschküche	V	950,00	700,00	250,00	700,31
1/4210-043401	SozSH 41	Anschaffung Heimausstattung * Haustechnik	V	786,74	1.000,00	-213,26	0,00
1/4210-043501	SozSH 41	Anschaffung Heimausstattung * Seniorenbegleitung	V	0,00	100,00	-100,00	0,00
1/4210-043601	SozSH 41	Anschaffung Heimausstattung * Tagesbetreuung	V	0,00	100,00	-100,00	0,00
1/4210-043701	SozSH 41	Anschaffung Heimausstattung * Seniorenwohngruppe	V	1.500,00	2.000,00	-500,00	0,00
1/4210-043801	SozSH 41	Anschaffung Heimausstattung * Pflege	V	17.235,87	21.100,00	-3.864,13	40.122,84
1/4210-043901	SozSH 41	Anschaffung Heimausstattung * Allgemein	V	5.803,21	6.000,00	-196,79	1.502,90
1/4210-341900	Darl 64	Schuldentilgung LWF, Nr. 97 05 002 001 * Allgemein	V	7.024,24	7.100,00	-75,76	6.954,52
1/4210-400000	SozSH 23	Geringw. Wirtschaftsgüter, Materialien * Verwaltung	E	0,00	300,00	-300,00	13,19
1/4210-400100	SozSH 23	Geringw. Wirtschaftsgüter, Materialien * Verpflegung	E	1.618,81	3.600,00	-1.981,19	3.391,31
1/4210-400200	SozSH 23	Geringw. Wirtschaftsgüter, Materialien * Reinigung	E	1.725,32	1.200,00	525,32	1.767,82
1/4210-400300	SozSH 23	Geringw. Wirtschaftsgüter, Materialien * Waschküche	E	41,54	300,00	-258,46	133,38
1/4210-400400	SozSH 23	Geringw. Wirtschaftsgüter, Materialien * Haustechnik	E	7.570,38	5.600,00	1.970,38	5.822,27
1/4210-400500	SozSH 23	Geringw. Wirtschaftsgüter, Materialien * Seniorenbegleitung	E	849,71	700,00	149,71	821,01
1/4210-400600	SozSH 23	Geringw. Wirtschaftsgüter, Materialien * Tagesbetreuung	E	0,00	200,00	-200,00	0,00
1/4210-400700	SozSH 23	Geringw. Wirtschaftsgüter, Materialien * Seniorenwohngruppe	E	351,25	500,00	-148,75	0,00
1/4210-400800	SozSH 23	Geringw. Wirtschaftsgüter, Materialien * Pflege	E	6.317,82	7.700,00	-1.382,18	8.583,93
1/4210-400900	SozSH 23	Geringw. Wirtschaftsgüter, Materialien * Allgemein	E	4.729,74	4.200,00	529,74	2.518,02
1/4210-430100	SozSH 23	Lebensmittelankauf * Verpflegung	E	144.721,37	146.500,00	-1.778,63	153.487,79
1/4210-430600	SozSH 23	Lebensmittelankauf * Tagesbetreuung	E	772,20	100,00	672,20	0,00
1/4210-430700	SozSH 23	Lebensmittelankauf * Seniorenwohngruppe	E	10.409,03	5.500,00	4.909,03	0,00
1/4210-430800	SozSH 23	Lebensmittelankauf * Pflege	E	0,00	300,00	-300,00	0,00
1/4210-451600	LiegH 23	Brennstoffe * Tagesbetreuung	E	4.026,65	4.000,00	26,65	2.831,65
1/4210-451700	LiegH 23	Brennstoffe * Vermietungen	E	2.293,35	2.700,00	-406,65	681,68
1/4210-451900	LiegH 23	Brennstoffe * Allgemein	E	52.210,24	54.000,00	-1.789,76	55.273,17
1/4210-454100	SozSH 23	Reinigungsmittel u. Anderes * Verpflegung	E	2.342,87	5.500,00	-3.157,13	2.885,69
1/4210-454200	SozSH 23	Reinigungsmittel u. Anderes * Reinigung	E	3.577,90	3.500,00	77,90	3.869,16
1/4210-454300	SozSH 23	Reinigungsmittel u. Anderes * Waschküche	E	8.030,28	7.000,00	1.030,28	9.367,95
1/4210-454700	SozSH 23	Reinigungsmittel u. Anderes * Seniorenwohngruppe	E	0,00	500,00	-500,00	0,00
1/4210-454800	SozSH 23	Reinigungsmittel u. Anderes * Pflege	E	1.217,44	1.200,00	17,44	457,57
1/4210-454900	SozSH 23	Reinigungsmittel u. Anderes * Allgemein	E	5.601,60	5.500,00	101,60	6.164,72

Marktgemeinde Hard

Rechnungsabschluss für das Jahr 2015 - Ordentlicher Haushalt - Einnahmen

Hw/Ansatz/Post/Unter	AOB Va/Req	Bezeichnung	Rechnung	Voranschlag	Differenz	Ergebnis Vorjahr
----------------------	------------	-------------	----------	-------------	-----------	------------------

---



Marktgemeinde Hard

Rechnungsabschluss für das Jahr 2015 - Ordentlicher Haushalt - Ausgaben

Hw/Ansatz/Post/Unter	AOB Va/Req	Bezeichnung	E/V	Rechnung	Voranschlag	Differenz	Ergebnis Vorjahr
1/4210-456000	SozSH 23	Schreib-, Zeichen- u. sonst. Büromittel * Verwaltung	E	2.616,92	2.000,00	616,92	1.839,22
1/4210-456700	SozSH 23	Schreib-, Zeichen- und sonst. Büromittel * Seniorenwohngr.	E	0,00	300,00	-300,00	0,00
1/4210-456800	SozSH 23	Schreib-, Zeichen- u. sonst. Büromittel * Pflege	E	85,07	100,00	-14,93	0,00
1/4210-456900	SozSH 23	Schreib-, Zeichen- u. sonst. Büromittel * Allgemein	E	2.333,09	3.900,00	-1.566,91	3.931,90
1/4210-457000	SozSH 23	Druckwerke, Zeitungen, Formulare u. Bücher * Verwaltung	E	158,50	200,00	-41,50	145,12
1/4210-457700	SozSH 23	Druckwerke, Zeitungen * Seniorenwohngruppe	E	0,00	100,00	-100,00	0,00
1/4210-457800	SozSH 23	Druckwerke, Zeitungen, Formulare u. Bücher * Pflege	E	22,90	300,00	-277,10	264,53
1/4210-457900	SozSH 23	Druckwerke, Zeitungen, Formulare u. Bücher * Allgemein	E	2.055,90	2.400,00	-344,10	2.226,80
1/4210-458700	SozSH 23	Medikamente, Verbandstoffe und Anderes * Seniorenwohngruppe	E	0,00	800,00	-800,00	0,00
1/4210-458800	SozSH 23	Medikamente, Verbandstoffe und Anderes * Pflege	E	21.674,61	21.700,00	-25,39	15.866,53
1/4210-459100	SozSH 23	Beschaffung u. Erhaltung v. Bekleidung u. Wäsche * Verpflegung	E	189,03	1.000,00	-810,97	518,02
1/4210-459200	SozSH 23	Beschaffung u. Erhaltung v. Bekleidung u. Wäsche * Reinigung	E	133,30	1.400,00	-1.266,70	199,71
1/4210-459300	SozSH 23	Beschaffung u. Erhaltung v. Bekleidung u. Wäsche * Waschküche	E	204,96	300,00	-95,04	32,27
1/4210-459700	SozSH 23	Beschaffung, Erhaltung Bekleidung u. Wäsche * Seniorenwohngruppe	E	0,00	500,00	-500,00	0,00
1/4210-459800	SozSH 23	Beschaffung u. Erhaltung v. Bekleidung u. Wäsche * Pflege	E	3.646,45	3.900,00	-253,55	4.658,21
1/4210-459900	SozSH 23	Beschaffung u. Erhaltung v. Bekleidung u. Wäsche * Allgemein	E	0,00	300,00	-300,00	97,35
1/4210-510000	Löhne 20	Geldbezüge der Ang. * Verwaltung	E	119.017,62	123.900,00	-4.882,38	117.993,75
1/4210-510100	Löhne 20	Geldbezüge der Ang. * Verpflegung	E	134.555,38	131.700,00	2.855,38	127.638,12
1/4210-510200	Löhne 20	Geldbezüge der Ang. * Reinigung	E	119.401,95	126.400,00	-6.998,05	136.896,09
1/4210-510300	Löhne 20	Geldbezüge der Ang. * Waschküche	E	28.888,38	28.700,00	188,38	37.326,80
1/4210-510400	Löhne 20	Geldbezüge der Ang. * Haustechnik	E	41.589,68	41.700,00	-110,32	40.938,96
1/4210-510500	Löhne 20	Geldbezüge der Ang. * Seniorenbegleitung	E	45.447,32	45.400,00	47,32	44.028,40
1/4210-510700	Löhne 20	Geldbezüge der Ang. * Seniorenwohngruppe	E A	17.876,42	28.000,00	-10.123,58	0,00
1/4210-510800	Löhne 20	Geldbezüge der Ang. * Pflege	E ÜA	1.221.533,30	1.422.500,00	-200.966,70	1.189.633,77
1/4210-511000	Löhne 20	Geldbezüge der Ang. in handw. Verwendung * Verwaltung	E Ü	2.612,40	0,00	2.612,40	0,00
1/4210-511100	Löhne 20	Geldbezüge der Ang. in handw. Verwendung * Verpflegung	E	93.692,82	92.900,00	792,82	99.597,59
1/4210-511200	Löhne 20	Geldbezüge der Ang. in handw. Verwendung * Reinigung	E	89.370,14	89.100,00	270,14	86.610,20
1/4210-511300	Löhne 20	Geldbezüge der Ang. in handw. Verwendung * Waschküche	E	44.808,76	47.400,00	-2.591,24	58.740,00
1/4210-511800	Löhne 20	Geldbezüge der Ang. in handw. Verwendung * Pflege	E	0,00	100,00	-100,00	0,00
1/4210-520100	Löhne 20	Bez. sonst. Bed. Lehrlinge, Praktikanten * Verpflegung	E	0,00	100,00	-100,00	0,00
1/4210-522000	Löhne 20	Bez. sonst. Bed. Angestellte (nicht ganzjährig) * Verwaltung	E	0,00	0,00	0,00	-2.906,25
1/4210-522100	Löhne 20	Bez. sonst. Bed. Angestellte (nicht ganzjährig) * Verpflegung	E	3.047,42	1.700,00	1.347,42	1.657,34
1/4210-522200	Löhne 20	Bez. sonst. Bed. Angestellte (nicht ganzjährig) * Reinigung	E	4.720,36	5.100,00	-379,64	5.098,80
1/4210-522300	Löhne 20	Bez. sonst. Bed. Angestellte (nicht ganzjährig) * Waschküche	E	1.547,04	1.700,00	-152,96	3.907,39
1/4210-522800	Löhne 20	Bez. sonst. Bed. Angestellte (nicht ganzjährig) * Pflege	E	3.404,72	5.300,00	-1.895,28	5.446,98
1/4210-560000	Löhne 20	Reisegeb., KM-Geld und Kfz. P. * Verwaltung	E	213,96	300,00	-86,04	213,96
1/4210-560100	Löhne 20	Reisegeb., KM-Geld und Kfz. P. * Verpflegung	E	43,97	100,00	-56,03	19,35
1/4210-560200	Löhne 20	Reisegeb., KM-Geld und Kfz. P. * Reinigung	E	519,65	600,00	-80,35	742,26
1/4210-560300	Löhne 20	Reisegeb., KM-Geld und Kfz. P. * Waschküche	E	299,79	400,00	-100,21	358,21
1/4210-560400	Löhne 20	Reisegeb., KM-Geld und Kfz. P. * Haustechnik	E	0,00	100,00	-100,00	0,00
1/4210-560500	Löhne 20	Reisegeb., KM-Geld und Kfz. P. * Seniorenbegleitung	E	279,24	400,00	-120,76	330,48
1/4210-560700	Löhne 20	Reisegebühren, KM-Geld Kfz. P. * Seniorenwohngruppe	E	53,49	100,00	-46,51	0,00
1/4210-560800	Löhne 20	Reisegeb., KM-Geld und Kfz. P. * Pflege	E	4.921,19	7.100,00	-2.178,81	5.414,83
1/4210-566100	Löhne 20	Belohnungen aus Anlass von Dienstjub. * Verpflegung	E	0,00	0,00	0,00	5.367,90
1/4210-566500	Löhne 20	Belohnungen aus Anlass von Dienstjub. * Seniorenbegleitung	E	5.908,44	5.900,00	8,44	0,00
1/4210-566800	Löhne 20	Belohnungen aus Anlass von Dienstjub. * Pflege	E	5.357,76	5.400,00	-42,24	3.976,74
1/4210-569100	Löhne 20	Sonstige Nebenbezüge * Verpflegung	E	20.331,89	20.800,00	-468,11	0,00
1/4210-569300	Löhne 20	Sonstige Nebenbezüge * Waschküche	E	27.312,48	28.200,00	-887,52	0,00
1/4210-569800	Löhne 20	Sonstige Nebenbezüge * Pflege	E	80.256,39	80.900,00	-643,61	0,00
1/4210-580000	Löhne 20	DGB zum Ausgleichsfond für Familienb. * Verwaltung	E	5.351,90	5.700,00	-348,10	5.305,85
1/4210-580100	Löhne 20	DGB zum Ausgleichsfond für Familienb. * Verpflegung	E	8.256,84	8.400,00	-143,16	8.941,62
1/4210-580200	Löhne 20	DGB zum Ausgleichsfond für Familienb. * Reinigung	E	8.107,65	9.200,00	-1.092,35	8.841,32
1/4210-580300	Löhne 20	DGB zum Ausgleichsfond für Familienb. * Waschküche	E	3.046,82	4.200,00	-1.153,18	3.980,98

Marktgemeinde Hard

Rechnungsabschluss für das Jahr 2015 - Ordentlicher Haushalt - Einnahmen

Hw/Ansatz/Post/Unter	AOB Va/Req	Bezeichnung	Rechnung	Vorschlag	Differenz	Ergebnis Vorjahr
----------------------	------------	-------------	----------	-----------	-----------	------------------

---

Marktgemeinde Hard

Rechnungsabschluss für das Jahr 2015 - Ordentlicher Haushalt - Ausgaben

Hw/Ansatz/Post/Unter	AOB Va/Req	Bezeichnung	E/V	Rechnung	Voranschlag	Differenz	Ergebnis Vorjahr
1/4210-580400	Löhne 20	DGB zum Ausgleichsfond für Familienb. * Haustechnik	E	1.858,08	1.900,00	-41,92	1.828,72
1/4210-580500	Löhne 20	DGB zum Ausgleichsfond für Familienb. * Seniorenbegleitung	E	2.318,22	2.300,00	18,22	1.988,48
1/4210-580700	Löhne 20	DGB zum Ausgleichsfond für Familienb. * Seniorenwohngruppe	E	806,85	1.300,00	-493,15	0,00
1/4210-580800	Löhne 20	DGB zum Ausgleichsfond für Familienb. * Pflege	E	51.747,66	57.100,00	-5.352,34	49.519,18
1/4210-581000	Löhne 20	Sonstige DGB zur soz. Sicherheit * Verwaltung	E	20.882,73	21.500,00	-617,27	20.598,05
1/4210-581100	Löhne 20	Sonstige DGB zur soz. Sicherheit * Verpflegung	E	47.332,95	47.800,00	-467,05	46.815,88
1/4210-581200	Löhne 20	Sonstige DGB zur soz. Sicherheit * Reinigung	E	43.114,33	47.300,00	-4.185,67	45.733,48
1/4210-581300	Löhne 20	Sonstige DGB zur soz. Sicherheit * Waschküche	E	15.464,65	15.800,00	-335,35	19.595,75
1/4210-581400	Löhne 20	Sonstige DGB zur soz. Sicherheit * Haustechnik	E	8.152,12	8.200,00	-47,88	8.024,52
1/4210-581500	Löhne 20	Sonstige DGB zur soz. Sicherheit * Seniorenbegl.	E	9.618,74	9.600,00	18,74	9.322,14
1/4210-581500/1	Löhne 20	Beitr. der Gem. an Pensionsk. * Verwaltung	E	852,24	900,00	-47,76	861,74
1/4210-581501	Löhne 20	Beitr. der Gem. an Pensionsk. * Verpflegung	E	1.933,35	2.000,00	-66,65	1.833,03
1/4210-581502	Löhne 20	Beitr. der Gem. an Pensionsk. * Reinigung	E	1.548,95	1.700,00	-151,05	1.391,00
1/4210-581503	Löhne 20	Beitr. der Gem. an Pensionsk. * Waschküche	E	535,75	800,00	-264,25	690,91
1/4210-581504	Löhne 20	Beitr. der Gem. an Pensionsk. * Haustechnik	E	353,52	400,00	-46,48	348,00
1/4210-581505	Löhne 20	Beitr. der Gem. an Pensionsk. * Seniorenbeg.	E	386,28	400,00	-13,72	374,24
1/4210-581507	Löhne 20	Beitr. der Gem. an Pensionsk. * Seniorenwohngruppe	E	104,52	300,00	-195,48	0,00
1/4210-581508	Löhne 20	Beitr. der Gem. an Pensionsk. * Pflege	E	8.243,64	9.500,00	-1.256,36	8.040,58
1/4210-581510	Löhne 20	Beitr. der Gem. an Mitarb.vorsorgek. * Verwaltung	E	39,97	100,00	-60,03	0,00
1/4210-581511	Löhne 20	Beitr. der Gem. an Mitarb.vorsorgek. * Verpflegung	E	560,27	600,00	-39,73	524,80
1/4210-581512	Löhne 20	Beitr. der Gem. an Mitarb.vorsorgek. * Reinigung	E	2.153,15	2.500,00	-346,85	2.314,60
1/4210-581513	Löhne 20	Beitr. der Gem. an Mitarb.vorsorgek. * Waschküche	E	575,96	800,00	-224,04	681,34
1/4210-581514	Löhne 20	Beitr. der Gem. an Mitarb.vorsorgek. * Haustechnik	E	636,32	700,00	-63,68	626,36
1/4210-581515	Löhne 20	Beitr. der Gem. an Mitarb.vorsorgek. * Seniorenbeg.	E	0,00	100,00	-100,00	0,00
1/4210-581517	Löhne 20	Beitr. der Gem. an Mitarb.vorsorgek. * Seniorenwohngr.	E	241,50	500,00	-258,50	0,00
1/4210-581518	Löhne 20	Beitr. der Gem. an Mitarb.vorsorgek. * Pflege	E	10.404,27	12.700,00	-2.295,73	9.630,36
1/4210-581700	Löhne 20	Sonstige DGB zur soz. Sicherheit * Seniorenwohngruppe	E	3.504,72	5.500,00	-1.995,28	0,00
1/4210-581800	Löhne 20	Sonstige DGB zur soz. Sicherheit * Pflege	E A	246.119,56	284.400,00	-38.280,44	238.773,07
1/4210-600600	LiegS 24	Strom * Tagesbetreuung	E	301,48	300,00	1,48	246,65
1/4210-600700	LiegS 24	Strom * Seniorenwohngruppe	E	0,00	1.500,00	-1.500,00	0,00
1/4210-600900	LiegS 24	Strom * Allgemein	E A	39.092,33	48.600,00	-9.507,67	42.871,52
1/4210-614600	Liegl 24	Laufende Instandh. von Gebäude und Anlagen * Tagesbetreuung	E	1.155,73	1.000,00	155,73	635,34
1/4210-614600/1	Liegl 24	Service- und Wartungsverträge * Tagesbetreuung	E	496,67	600,00	-103,33	671,66
1/4210-614601	Liegl 24	Einmalige Instandh. von Gebäude und Anlagen * Tagesbetreuung	E	7.769,77	10.700,00	-2.930,23	10.266,27
1/4210-614700	Liegl 24	Laufende Instandh. von Gebäude und Anlagen * Vermietungen	E	1.491,40	1.000,00	491,40	379,18
1/4210-614700/1	Liegl 24	Service- und Wartungsverträge * Vermietungen	E	333,33	500,00	-166,67	449,17
1/4210-614701	Liegl 24	Einmalige Instandh. von Gebäude und Anlagen * Vermietungen	E	5.235,63	7.100,00	-1.864,37	6.874,48
1/4210-614800	Liegl 24	Laufende Instandh. von Gebäude und Anlagen * Pflege	E	13.260,75	10.000,00	3.260,75	10.360,29
1/4210-614800/1	Liegl 24	Service- und Wartungsverträge * Pflege	E	5.261,26	7.200,00	-1.938,74	7.092,81
1/4210-614801	Liegl 24	Einmalige Instandh. von Gebäude und Anlagen * Pflege	E	89.923,06	99.000,00	-9.076,94	115.275,87
1/4210-616100	SozSH 24	Instandh. von Maschinen, Wartung * Verpflegung	E	2.494,90	4.800,00	-2.305,10	4.172,42
1/4210-616200	SozSH 24	Instandh. von Maschinen, Wartung * Reinigung	E	0,00	200,00	-200,00	144,55
1/4210-616300	SozSH 24	Instandh. von Maschinen, Wartung * Waschküche	E	85,41	2.500,00	-2.414,59	488,32
1/4210-616400	SozSH 24	Instandh. von Maschinen, Wartung * Haustechnik	E	0,00	200,00	-200,00	0,00
1/4210-616700	SozSH 24	Instandh. von Maschinen, Wartung * Seniorenwohngruppe	E	0,00	100,00	-100,00	0,00
1/4210-616800	SozSH 24	Instandh. von Maschinen, Wartung * Pflege	E	144,00	800,00	-656,00	802,66
1/4210-616900	SozSH 24	Instandh. von Maschinen, Wartung * Allgemein	E	0,00	400,00	-400,00	0,00
1/4210-618000	SozSH 24	Instandh. Heimausstattung * Verwaltung	E	0,00	100,00	-100,00	0,00
1/4210-618100	SozSH 24	Instandh. Heimausstattung * Verpflegung	E	279,43	100,00	179,43	0,00
1/4210-618200	SozSH 24	Instandh. Heimausstattung * Reinigung	E	0,00	100,00	-100,00	0,00
1/4210-618300	SozSH 24	Instandh. Heimausstattung * Waschküche	E	0,00	100,00	-100,00	0,00
1/4210-618400	SozSH 24	Instandh. Heimausstattung * Haustechnik	E	0,00	300,00	-300,00	0,00
1/4210-618500	SozSH 24	Instandh. Heimausstattung * Seniorenbegleitung	E	0,00	100,00	-100,00	0,00

Marktgemeinde Hard

Rechnungsabschluss für das Jahr 2015 - Ordentlicher Haushalt - Einnahmen

Hw/Ansatz/Post/Unter	AOB Va/Req	Bezeichnung	Rechnung	Vorschlag	Differenz	Ergebnis Vorjahr
----------------------	------------	-------------	----------	-----------	-----------	------------------

Marktgemeinde Hard

Rechnungsabschluss für das Jahr 2015 - Ordentlicher Haushalt - Ausgaben

Hw/Ansatz/Post/Unter	AOB Va/Req	Bezeichnung	E/V	Rechnung	Voranschlag	Differenz	Ergebnis Vorjahr
1/4210-618600	SozSH 24	Instandh. Heimausstattung * Tagesbetreuung	E	160,00	100,00	60,00	0,00
1/4210-618700	SozSH 24	Instandh. Heimausstattung, Seniorenwohngruppe	E	115,66	500,00	-384,34	0,00
1/4210-618800	SozSH 24	Instandh. Heimausstattung * Pflege	E	1.377,81	3.100,00	-1.722,19	2.834,57
1/4210-618900	SozSH 24	Instandh. Heimausstattung * Allgemein	E	5.751,12	6.000,00	-248,88	5.713,88
1/4210-631700	SozSH 24	Telekommunikationsdienste * Seniorenwohngruppe	E	0,00	200,00	-200,00	0,00
1/4210-631900	SozSH 24	Telekommunikationsdienste * Allgemein	E	5.316,21	7.000,00	-1.683,79	5.297,05
1/4210-650900	DarL 25	Schuldzinsen LWF, Nr. 97 050 02 001 * Allgemein	E	650,36	700,00	-49,64	720,08
1/4210-670700	SozSH 24	Versicherungen * Seniorenwohngruppe	E	0,00	100,00	-100,00	0,00
1/4210-670900	BauAm 24	Versicherungen * Allgemein	E	5.493,37	5.600,00	-106,63	5.410,83
1/4210-711600	SozSH 24	Geb. f. d. Ben. v. Gem.einr. gemäß FAG (Was.-Kan.) * Tagesbetreuung	E	2.168,15	1.700,00	468,15	1.520,68
1/4210-711700	SozSH 24	Geb. f. d. Ben. v. Gem.einr. gemäß FAG (Was.-Kan.) * Vermietungen	E	1.451,71	1.200,00	251,71	1.018,19
1/4210-711700/1	SozSH 24	Geb. f. d. Ben. v. Gem.einrichtung. gemäß FAG (Abfallents.) * Senioren	E	0,00	300,00	-300,00	0,00
1/4210-711900	SozSH 24	Geb. f. d. Ben. v. Gem.einr. gemäß FAG (Was.-Kan.) * Allgemein	E	21.261,00	20.000,00	1.261,00	14.911,83
1/4210-711900/1	SozSH 24	Geb. f. d. Ben. v. Gem.einr. gemäß FAG (Abfallents.) * Allgemein	E	11.991,56	12.100,00	-108,44	10.827,42
1/4210-720700	SozSH 24	Verwaltungskostenbeitrag * Seniorenwohngruppe	E	2.097,06	500,00	1.597,06	0,00
1/4210-720900	SozSH 24	Verwaltungskostenbeitrag * Allgemein	E	12.881,94	14.900,00	-2.018,06	14.884,00
1/4210-722700	SozSH 24	Rückersatz von Einnahmen Spitalsaufenth..) * Seniorenwohngr.	E	0,00	100,00	-100,00	0,00
1/4210-722800	SozSH 24	Rückersatz von Einnahmen (für Spitalsaufenth..) * Pflege	E	6.083,02	3.000,00	3.083,02	4.483,69
1/4210-728200	SozSH 24	Entgelt f. sonst. Leistungen (Allgemein) * Reinigung	E	0,00	100,00	-100,00	0,00
1/4210-728200/1	SozSH 24	Entgelt f. sonst. Leistungen (Personalleasing) * Reinigung	E	216,00	100,00	116,00	303,38
1/4210-728300	SozSH 24	Entgelt f. sonst. Leistungen (Allgemein) * Waschküche	E A	25.960,00	31.500,00	-5.540,00	3.576,82
1/4210-728300/1	SozSH 24	Entgelt f. sonst. Leistungen (Personalleasing) * Waschküche	E	0,00	100,00	-100,00	4.915,08
1/4210-728600/2	Liegl 24	Entgelte für Reinigungsarbeiten * Tagesbetreuung	E	373,33	400,00	-26,67	368,33
1/4210-728700	SozSH 24	Entgelt f. sonst. Leistungen (Allgemein) * Seniorenwohngruppe	E	1.400,00	1.500,00	-100,00	0,00
1/4210-728700/2	Liegl 24	Entgelte für Reinigungsarbeiten * Vermietungen	E	250,00	300,00	-50,00	246,67
1/4210-728800	SozSH 24	Entgelt f. sonst. Leistungen (Allgemein) * Pflege	E A	8.567,50	31.800,00	-23.232,50	34.628,03
1/4210-728800/1	SozSH 24	Entgelt f. sonst. Leistungen (Personalleasing) * Pflege	E ÜA	97.622,51	100,00	97.522,51	97.286,47
1/4210-728800/2	Liegl 24	Entgelte für Reinigungsarbeiten * Pflege	E	3.983,66	3.700,00	283,66	3.927,31
1/4210-728900	SozSH 24	Entgelt f. sonst. Leistungen (Allgemein) * Allgemein	E	2.383,06	3.400,00	-1.016,94	1.737,44
1/4210-728900/2	SozSH 24	Entgelt f. sonst. Leistungen (Zivildienst) * Allgemein	E	21.781,91	23.300,00	-1.518,09	22.150,94
1/4210-728900/3	SozSH 24	Entgelt f. sonst. Leistungen (Beratungen) * Allgemein	E	238,97	800,00	-561,03	188,12
1/4210-729000	SozSH 24	Sonstige Ausgaben (Allgemein) * Verwaltung	E	3.982,56	4.000,00	-17,44	2.629,98
1/4210-729000/1	SozSH 24	Sonstige Ausgaben (Fort- u. Weiterbildung) * Verwaltung	E	288,00	1.000,00	-712,00	225,00
1/4210-729000/2	SozSH 24	Sonstige Ausgaben (Supervision) * Verwaltung	E	0,00	1.000,00	-1.000,00	0,00
1/4210-729000/6	SozSH 24	Sonstige Ausgaben (Personalaufw.) * Verwaltung	E	0,00	200,00	-200,00	75,00
1/4210-729100	SozSH 24	Sonstige Ausgaben (Allgemein) * Verpflegung	E	0,00	100,00	-100,00	0,00
1/4210-729100/1	SozSH 24	Sonstige Ausgaben (Fort- u. Weiterbildung) * Verpflegung	E	150,00	800,00	-650,00	547,46
1/4210-729100/6	SozSH 24	Sonstige Ausgaben (Personalaufw.) * Verpflegung	E	0,00	400,00	-400,00	0,00
1/4210-729200/1	SozSH 24	Sonstige Ausgaben (Fort- u. Weiterbildung) * Reinigung	E	0,00	100,00	-100,00	0,00
1/4210-729200/6	SozSH 24	Sonstige Ausgaben (Personalaufw.) * Reinigung	E	0,00	400,00	-400,00	0,00
1/4210-729300/1	SozSH 24	Sonstige Ausgaben (Fort- u. Weiterbildung) * Waschküche	E	0,00	100,00	-100,00	0,00
1/4210-729300/6	SozSH 24	Sonstige Ausgaben (Personalaufw.) * Waschküche	E	70,00	200,00	-130,00	0,00
1/4210-729400	SozSH 24	Sonstige Ausgaben (Allgemein) * Haustechnik	E	0,00	100,00	-100,00	0,00
1/4210-729400/1	SozSH 24	Sonstige Ausgaben (Fort- u. Weiterbildung) * Haustechnik	E	0,00	200,00	-200,00	0,00
1/4210-729400/6	SozSH 24	Sonstige Ausgaben (Personalaufw.) * Haustechnik	E	0,00	200,00	-200,00	0,00
1/4210-729500	SozSH 24	Sonstige Ausgaben (Allgemein) * Seniorenbegleitung	E	703,03	500,00	203,03	496,40
1/4210-729500/1	SozSH 24	Sonstige Ausgaben (Fort- u. Weiterbildung) * Seniorenbegleitu.	E	0,00	200,00	-200,00	0,00
1/4210-729500/6	SozSH 24	Sonstige Ausgaben (Personalaufw.) * Seniorenbegleitung	E	0,00	200,00	-200,00	0,00
1/4210-729600	SozSH 24	Sonstige Ausgaben (Allgemein) * Tagesbetreuung	E	0,00	200,00	-200,00	0,00
1/4210-729700	SozSH 24	Sonstige Ausgaben (Allgemein) * Seniorenwohngruppe	E	0,00	400,00	-400,00	0,00
1/4210-729700/1	SozSH 24	Sonstige Ausgaben (Fort- u. Weiterbildung) * Seniorenwohngruppe	E	0,00	300,00	-300,00	0,00
1/4210-729700/6	SozSH 24	Sonstige Ausgaben (Personalaufw.) * Seniorenwohngruppe	E	0,00	100,00	-100,00	0,00
1/4210-729800	SozSH 24	Sonstige Ausgaben (Allgemein) * Pflege	E	718,55	1.900,00	-1.181,45	623,80

Marktgemeinde Hard

Rechnungsabschluss für das Jahr 2015 - Ordentlicher Haushalt - Einnahmen

Hw/Ansatz/Post/Unter	AOB Va/Req	Bezeichnung			Rechnung	Voranschlag	Differenz	Ergebnis Vorjahr
<b>421</b>		<b>Unterabschnitt</b>			<b>2.974.612,55</b>	<b>3.130.900,00</b>	<b>-156.287,45</b>	<b>3.068.766,16</b>
<b>42300</b>		<b>Essen auf Räder</b>						
2/4230+807000	Amt 18	Erlöse von Essen auf Räder (StA.55)	E	ÜA	102.006,90	90.000,00	12.006,90	97.141,35
<b>423</b>		<b>Unterabschnitt</b>			<b>102.006,90</b>	<b>90.000,00</b>	<b>12.006,90</b>	<b>97.141,35</b>
<b>42400</b>		<b>Heimhilfe</b>						
2/4240+824000	Miete 14	Mieten Räumlichkeiten Krankenpflegeverein	E		0,00	300,00	-300,00	0,00
<b>424</b>		<b>Unterabschnitt</b>			<b>0,00</b>	<b>300,00</b>	<b>-300,00</b>	<b>0,00</b>
<b>42500</b>		<b>Entwicklungshilfe</b>						
<b>425</b>		<b>Unterabschnitt</b>			<b>0,00</b>	<b>0,00</b>	<b>0,00</b>	<b>0,00</b>
<b>42900</b>		<b>Sonstige Einrichtungen und Maßnahmen</b>						
2/4290+868000	Sozia 16	Rückzahlungen an Ortshilfswerk	E		2.440,21	1.000,00	1.440,21	1.798,26
<b>429</b>		<b>Unterabschnitt</b>			<b>2.440,21</b>	<b>1.000,00</b>	<b>1.440,21</b>	<b>1.798,26</b>
<b>42</b>		<b>Freie Wohlfahrt</b>			<b>3.079.059,66</b>	<b>3.223.500,00</b>	<b>-144.440,34</b>	<b>3.182.658,82</b>
<b>43</b>		<b>Jugendwohlfahrt</b>						
<b>43900</b>		<b>Sonstige Einrichtungen und Maßnahmen</b>						
2/4390+817400	Jugen 13	Elternbeiträge für Ferienaktionen	E		4.314,00	3.000,00	1.314,00	3.000,00

Marktgemeinde Hard

Rechnungsabschluss für das Jahr 2015 - Ordentlicher Haushalt - Ausgaben

Hw/Ansatz/Post/Unter	AOB Va/Req	Bezeichnung	E/V	Rechnung	Voranschlag	Differenz	Ergebnis Vorjahr
1/4210-729800/1	SozSH 24	Sonstige Ausgaben (Fort- u. Weiterbildung) * Pflege	E	4.470,20	4.000,00	470,20	6.993,80
1/4210-729800/2	SozSH 24	Sonstige Ausgaben (Supervision) * Pflege	E	246,14	700,00	-453,86	738,43
1/4210-729800/5	SozSH 24	Sonstige Ausgaben (Inserate) * Pflege	E	2.029,86	2.100,00	-70,14	1.198,70
1/4210-729800/6	SozSH 24	Sonstige Ausgaben (Personalaufw.) * Pflege	E	1.042,46	1.500,00	-457,54	735,58
1/4210-729900	SozSH 24	Sonstige Ausgaben (Allgemein) * Allgemein	E	10.474,10	10.300,00	174,10	8.070,52
1/4210-729900/1	SozSH 24	Sonstige Ausgaben (Fort- u. Weiterbildung) * Allgemein	E	1.652,00	4.000,00	-2.348,00	877,58
1/4210-729900/2	SozSH 24	Sonstige Ausgaben (Supervision) * Allgemein	E	0,00	4.000,00	-4.000,00	3.978,28
1/4210-729900/3	SozSH 24	Sonstige Ausgaben (Kleinbus) * Allgemein	E	3.159,61	2.900,00	259,61	2.064,69
1/4210-729900/4	SozSH 24	Sonstige Ausgaben (Getränkeautomat) * Allgemein	E	4.158,89	3.300,00	858,89	5.628,33
1/4210-729900/5	SozSH 24	Sonstige Ausgaben (Inserate) * Allgemein	E	0,00	100,00	-100,00	0,00
1/4210-729900/6	SozSH 24	Sonstige Ausgaben (Personalaufw.) * Allgemein	E	1.436,96	1.500,00	-63,04	1.083,00
<b>421</b>		<b>Unterabschnitt</b>		<b>3.388.729,18</b>	<b>3.665.000,00</b>	<b>-276.270,82</b>	<b>3.278.336,27</b>
<b>42300</b>		<b>Essen auf Räder</b>					
1/4230-720500	Amt 24	Kostenbeitrag an Pflegeheim für Lieferung von Essen	E A	56.703,64	64.900,00	-8.196,36	64.528,18
1/4230-728000	Amt 24	Essenankauf von Gasthäuser	E ÜA	44.793,06	33.800,00	10.993,06	31.340,72
1/4230-729000	Amt 24	Laufende sonst. Ausgaben (Geschirr, KM-Gelder, Sozialsprengel)	E	28.900,37	31.300,00	-2.399,63	31.597,92
1/4230-729001	Amt 24	Einmalige sonst. Ausgaben	E	0,00	100,00	-100,00	0,00
<b>423</b>		<b>Unterabschnitt</b>		<b>130.397,07</b>	<b>130.100,00</b>	<b>297,07</b>	<b>127.466,82</b>
<b>42400</b>		<b>Heimhilfe</b>					
1/4240-700000	Sozia 24	Mieten Räumlichkeiten Krankenpflegeverein	E	0,00	1.300,00	-1.300,00	0,00
1/4240-757000	Sozia 27	Laufende Beiträge für Familienhelferin	E	22.400,00	22.400,00	0,00	22.000,00
1/4240-757001	Sozia 27	Einmalige Beiträge für Familienhelferin	E	0,00	100,00	-100,00	0,00
<b>424</b>		<b>Unterabschnitt</b>		<b>22.400,00</b>	<b>23.800,00</b>	<b>-1.400,00</b>	<b>22.000,00</b>
<b>42500</b>		<b>Entwicklungshilfe</b>					
1/4250-785000	Sozia 44	Laufende Beiträge für Entwicklungshilfe	E	10.300,00	12.000,00	-1.700,00	10.300,00
<b>425</b>		<b>Unterabschnitt</b>		<b>10.300,00</b>	<b>12.000,00</b>	<b>-1.700,00</b>	<b>10.300,00</b>
<b>42900</b>		<b>Sonstige Einrichtungen und Maßnahmen</b>					
1/4290-729000	Sozia 24	Sonstige Wohlfahrtsmaßnahmen (Ortshilfswerk)	E	6.661,02	8.000,00	-1.338,98	7.293,50
1/4290-757000	Sozia 27	Beitr. an Einrichtungen d. freien Wohlfahrt (Spenden uA.) *Soz.A.	E A	24.952,66	31.300,00	-6.347,34	32.666,51
1/4290-757000/1	Sozia 27	Sonst. Beiträge an Vereine (Festunterstützung)	E	0,00	200,00	-200,00	0,00
1/4290-757000/2	Jugen 27	Beitr. an Einrichtungen d. freien Wohlfahrt *Jug.A.	E	3.591,85	5.900,00	-2.308,15	3.385,46
1/4290-757000/3	SchAU 27	Beitr. an Einrichtungen d. freien Wohlfahrt *Schul.A.	E	0,00	400,00	-400,00	0,00
1/4290-757011	Sozia 27	Einmalige Ausgaben f. Prozessbegleitung Seniorenbet.	E	0,00	100,00	-100,00	0,00
1/4290-757100	Sozia 27	Laufende Beiträge an Verein Sozialsprengel	E ÜA	187.000,00	237.000,00	-50.000,00	212.300,00
1/4290-757101	Sozia 27	Einmalige Beiträge an Verein Sozialsprengel	E A	0,00	20.300,00	-20.300,00	5.800,00
1/4290-768100	Sozia 27	Unterstützung an priv. Haushalte (sonst. Förderungen)	E	1.500,00	2.500,00	-1.000,00	210,00
<b>429</b>		<b>Unterabschnitt</b>		<b>223.705,53</b>	<b>305.700,00</b>	<b>-81.994,47</b>	<b>261.655,47</b>
<b>42</b>		<b>Freie Wohlfahrt</b>		<b>3.812.501,74</b>	<b>4.176.700,00</b>	<b>-364.198,26</b>	<b>3.737.447,16</b>
<b>43</b>		<b>Jugendwohlfahrt</b>					
<b>43900</b>		<b>Sonstige Einrichtungen und Maßnahmen</b>					
1/4390-459000	Amt 23	Sachbedarf der Säuglingsfürsorgestelle	E	1.509,01	1.400,00	109,01	1.410,50
1/4390-522000	Löhne 20	Bezüge sonst. Bedienstete Angestellte (nicht ganzjährig)	E	993,90	2.000,00	-1.006,10	0,00
1/4390-560000	Löhne 20	Reisegebühren, KM-Geld und Kfz. Pauschalen	E	0,00	100,00	-100,00	0,00

Marktgemeinde Hard

Rechnungsabschluss für das Jahr 2015 - Ordentlicher Haushalt - Einnahmen

Hw/Ansatz/Post/Unter	AOB Va/Req	Bezeichnung		Rechnung	Voranschlag	Differenz	Ergebnis Vorjahr
<b>439</b>		<b>Unterabschnitt</b>		<b>4.314,00</b>	<b>3.000,00</b>	<b>1.314,00</b>	<b>3.000,00</b>
<b>43</b>		<b>Jugendwohlfahrt</b>		<b>4.314,00</b>	<b>3.000,00</b>	<b>1.314,00</b>	<b>3.000,00</b>
<b>45</b>							
<b>45900</b>		<b>Sozialpolitische Maßnahmen</b>					
2/4590+817400	Integ 13	Beiträge und Rückersätze	E	5.657,50	3.000,00	2.657,50	4.582,00
<b>459</b>		<b>Unterabschnitt</b>		<b>5.657,50</b>	<b>3.000,00</b>	<b>2.657,50</b>	<b>4.582,00</b>
<b>45</b>				<b>5.657,50</b>	<b>3.000,00</b>	<b>2.657,50</b>	<b>4.582,00</b>
<b>48</b>		<b>Wohnbauförderung</b>					
<b>48000</b>		<b>Wohnbauförderung</b>					
2/4800+241000	Finan 52	Darl.Rückzlg. zur Invest.förd. - Landeswohnbaufonds	V	0,00	0,00	0,00	410.243,01
<b>480</b>		<b>Unterabschnitt</b>		<b>0,00</b>	<b>0,00</b>	<b>0,00</b>	<b>410.243,01</b>
<b>48900</b>		<b>Wohnbauförderung</b>					
<b>489</b>		<b>Unterabschnitt</b>		<b>0,00</b>	<b>0,00</b>	<b>0,00</b>	<b>0,00</b>
<b>48</b>		<b>Wohnbauförderung</b>		<b>0,00</b>	<b>0,00</b>	<b>0,00</b>	<b>410.243,01</b>
<b>4</b>	<b>Gruppe</b>	<b>Soziale Wohlfahrt und Wohnbauförderung</b>		<b>3.089.031,16</b>	<b>3.229.500,00</b>	<b>-140.468,84</b>	<b>3.600.483,83</b>



Marktgemeinde Hard

Rechnungsabschluss für das Jahr 2015 - Ordentlicher Haushalt - Ausgaben

Hw/Ansatz/Post/Unter	AOB Va/Req	Bezeichnung	E/V	Rechnung	Voranschlag	Differenz	Ergebnis Vorjahr
1/4390-580000	Löhne 20	DGB zum Ausgleichsfond für Familienbeihilfen	E	44,73	600,00	-555,27	0,00
1/4390-581000	Löhne 20	Sonstige DGB zur sozialen Sicherheit	E	180,01	200,00	-19,99	0,00
1/4390-581510	Löhne 20	Beitr. der Gem. an Mitarbeitervorsorgek.	E	10,08	100,00	-89,92	0,00
1/4390-757000	Jugen 27	Laufende Zuschüsse f. Ferienaktionen	E	6.054,00	7.500,00	-1.446,00	4.260,00
1/4390-768000	Sozia 27	Ausgaben für Säuglingspaketaktion	E	28.510,75	27.000,00	1.510,75	0,00
1/4390-777000	Sozia 44	Laufende Beiträge an Kinderdörfer	E	800,00	800,00	0,00	800,00
<b>439</b>		<b>Unterabschnitt</b>		<b>38.102,48</b>	<b>39.700,00</b>	<b>-1.597,52</b>	<b>6.470,50</b>
<b>43</b>		<b>Jugendwohlfahrt</b>		<b>38.102,48</b>	<b>39.700,00</b>	<b>-1.597,52</b>	<b>6.470,50</b>
<b>45</b>							
<b>45900</b>		<b>Sozialpolitische Maßnahmen</b>					
1/4590-729001	Integ 24	Einmalige Ausgaben (Integrationsausschuss)	E	18.267,21	19.800,00	-1.532,79	16.703,44
<b>459</b>		<b>Unterabschnitt</b>		<b>18.267,21</b>	<b>19.800,00</b>	<b>-1.532,79</b>	<b>16.703,44</b>
<b>45</b>				<b>18.267,21</b>	<b>19.800,00</b>	<b>-1.532,79</b>	<b>16.703,44</b>
<b>48</b>		<b>Wohnbauförderung</b>					
<b>48000</b>		<b>Wohnbauförderung</b>					
1/4800-241000	Finan 62	Darl.Gewährung zur Invest.förd. - Landeswohnbaufonds	V	161.922,00	161.900,00	22,00	165.580,00
1/4800-751000	Finan 26	Beiträge an den Landeswohnbaufonds	E	0,00	0,00	0,00	410.243,01
<b>480</b>		<b>Unterabschnitt</b>		<b>161.922,00</b>	<b>161.900,00</b>	<b>22,00</b>	<b>575.823,01</b>
<b>48900</b>		<b>Wohnbauförderung</b>					
1/4890-778000	Umwel 44	Förd. v. Energiesparmaßn. an priv. Haushalte (Solaranl.)	E	11.994,40	15.000,00	-3.005,60	8.639,40
<b>489</b>		<b>Unterabschnitt</b>		<b>11.994,40</b>	<b>15.000,00</b>	<b>-3.005,60</b>	<b>8.639,40</b>
<b>48</b>		<b>Wohnbauförderung</b>		<b>173.916,40</b>	<b>176.900,00</b>	<b>-2.983,60</b>	<b>584.462,41</b>
<b>4</b>	<b>Gruppe</b>	<b>Soziale Wohlfahrt und Wohnbauförderung</b>		<b>7.200.226,04</b>	<b>7.570.600,00</b>	<b>-370.373,96</b>	<b>7.207.816,05</b>

Marktgemeinde Hard

Rechnungsabschluss für das Jahr 2015 - Ordentlicher Haushalt - Einnahmen

Hw/Ansatz/Post/Unter	AOB Va/Req	Bezeichnung	E/V	Rechnung	Voranschlag	Differenz	Ergebnis Vorjahr
<b>5</b>		<b>Gesundheit</b>					
<b>51</b>		<b>Gesundheitsdienst</b>					
<b>51000</b>		<b>Medizinische Bereichsversorgung</b>					
2/5100+825000	Miete 14	Untervermietung Krankenpflegeverein	E	541,67	400,00	141,67	0,00
2/5100+829000	SozSH 18	Sonstige Einnahmen Pflegenetzwerk	E	0,00	100,00	-100,00	0,00
2/5100+871000	Finan 33	Landesbeiträge (E-Geb.)	E ÜA	34.301,38	21.000,00	13.301,38	30.832,45
<b>510</b>		<b>Unterabschnitt</b>		<b>34.843,05</b>	<b>21.500,00</b>	<b>13.343,05</b>	<b>30.832,45</b>
<b>51200</b>		<b>Sonstige medizinische Beratung und Betreuung</b>					
<b>512</b>		<b>Unterabschnitt</b>		<b>0,00</b>	<b>0,00</b>	<b>0,00</b>	<b>0,00</b>
<b>51600</b>		<b>Schulgesundheitsdienst</b>					
<b>516</b>		<b>Unterabschnitt</b>		<b>0,00</b>	<b>0,00</b>	<b>0,00</b>	<b>0,00</b>
<b>51</b>		<b>Gesundheitsdienst</b>		<b>34.843,05</b>	<b>21.500,00</b>	<b>13.343,05</b>	<b>30.832,45</b>
<b>52</b>		<b>Umweltschutz</b>					
<b>52000</b>		<b>Natur-, Landschafts- und Umweltschutz, Ölunfälle</b>					
2/5200+817400	Finan 13	Beiträge und Rückersätze	E	3.395,75	3.600,00	-204,25	3.323,62
<b>520</b>		<b>Unterabschnitt</b>		<b>3.395,75</b>	<b>3.600,00</b>	<b>-204,25</b>	<b>3.323,62</b>
<b>52200</b>		<b>Reinhaltung der Luft</b>					
2/5220+817100	Umwel 13	Ersätze des Landes für die Luftreinhaltung /50	E	19.099,51	19.100,00	-0,49	17.045,97
<b>522</b>		<b>Unterabschnitt</b>		<b>19.099,51</b>	<b>19.100,00</b>	<b>-0,49</b>	<b>17.045,97</b>
<b>52800</b>		<b>Tierkörperbeseitigung</b>					
<b>528</b>		<b>Unterabschnitt</b>		<b>0,00</b>	<b>0,00</b>	<b>0,00</b>	<b>0,00</b>
<b>52900</b>		<b>Sonstige Maßnahmen</b>					
<b>529</b>		<b>Unterabschnitt</b>		<b>0,00</b>	<b>0,00</b>	<b>0,00</b>	<b>0,00</b>

Marktgemeinde Hard

Rechnungsabschluss für das Jahr 2015 - Ordentlicher Haushalt - Ausgaben

Hw/Ansatz/Post/Unter	AOB Va/Req	Bezeichnung	E/V	Rechnung	Voranschlag	Differenz	Ergebnis Vorjahr
<b>5</b>		<b>Gesundheit</b>					
<b>51</b>		<b>Gesundheitsdienst</b>					
<b>51000</b>		<b>Medizinische Bereichsversorgung</b>					
1/5100-642000	SozSH 24	Laufende Beratungskosten Pflegenetzwerk Hard	E ÜA	30.831,42	25.000,00	5.831,42	29.652,23
1/5100-642001	Sozia 24	Einmalige Beratungskosten (1. Harder Gesundheitstag)	E	0,00	3.000,00	-3.000,00	0,00
1/5100-700000	Miete 24	Mieten und Pachte	E	2.365,20	1.700,00	665,20	0,00
1/5100-728000	Amt 24	Entgelt Gemeindearzt	E	11.245,54	11.500,00	-254,46	11.064,57
1/5100-728100	Sozia 24	Laufende Beiträge an Ärzte für Bereitschaftsdienst	E	49.772,00	50.000,00	-228,00	42.691,00
1/5100-757000	Sozia 27	Laufende Beiträge an den Krankenpflegeverein	E	1.206,74	1.200,00	6,74	1.078,60
1/5100-757000/1	Sozia 27	Laufende Beiträge an Vereine u.A.	E	800,00	800,00	0,00	1.100,00
1/5100-768001	Sozia 27	Einmalige Beihilfen für Arztansiedlung	E	0,00	100,00	-100,00	0,00
<b>510</b>		<b>Unterabschnitt</b>		<b>96.220,90</b>	<b>93.300,00</b>	<b>2.920,90</b>	<b>85.586,40</b>
<b>51200</b>		<b>Sonstige medizinische Beratung und Betreuung</b>					
1/5120-728000	Sozia 24	Div. Ausgaben für Schutzimpfungen u. A.	E	0,00	200,00	-200,00	46,50
<b>512</b>		<b>Unterabschnitt</b>		<b>0,00</b>	<b>200,00</b>	<b>-200,00</b>	<b>46,50</b>
<b>51600</b>		<b>Schulgesundheitsdienst</b>					
1/5160-728000	Sozia 24	Ausg. f. Untersuchungen (Vor- u. Pflichtschule) u. Zahnprophylaxe	E	13.610,00	14.800,00	-1.190,00	12.900,85
<b>516</b>		<b>Unterabschnitt</b>		<b>13.610,00</b>	<b>14.800,00</b>	<b>-1.190,00</b>	<b>12.900,85</b>
<b>51</b>		<b>Gesundheitsdienst</b>		<b>109.830,90</b>	<b>108.300,00</b>	<b>1.530,90</b>	<b>98.533,75</b>
<b>52</b>		<b>Umweltschutz</b>					
<b>52000</b>		<b>Natur-, Landschafts- und Umweltschutz, Ölnfälle</b>					
1/5200-510000	Löhne 20	Geldbezüge der Angestellten	E	39.365,69	40.600,00	-1.234,31	26.910,62
1/5200-560000	Löhne 20	Reisegebühren, KM-Geld und Kfz. Pauschalen	E	0,00	100,00	-100,00	38,60
1/5200-580000	Löhne 20	DGB zum Ausgleichsfond für Familienbeihilfen	E	1.685,72	900,00	785,72	1.241,50
1/5200-581000	Löhne 20	Sonstige DGB zur sozialen Sicherheit	E	9.662,83	10.100,00	-437,17	7.215,85
1/5200-581500	Löhne 20	Beitr. der Gem. an Pensionskasse	E	202,79	200,00	2,79	167,65
1/5200-581510	Löhne 20	Beitr. der Gem. an Mitarbeitervorsorgek.	E	373,50	400,00	-26,50	175,06
1/5200-729000	Umwel 24	Laufende Ausgaben	E	10.881,20	10.800,00	81,20	8.055,22
1/5200-729001	Umwel 24	Einmalige Ausgaben	E A	743,53	10.000,00	-9.256,47	0,00
1/5200-755001	Umwel 27	Einmalige Förderungen an Unternehmer (Ökoprofit)	E	120,00	1.000,00	-880,00	500,00
<b>520</b>		<b>Unterabschnitt</b>		<b>63.035,26</b>	<b>74.100,00</b>	<b>-11.064,74</b>	<b>44.304,50</b>
<b>52200</b>		<b>Reinhaltung der Luft</b>					
1/5220-728000	Umwel 24	Laufende Entschädigungen für die Luftreinhaltung	E	38.199,02	38.000,00	199,02	34.091,95
1/5220-778000	Umwel 44	Verschiedene laufende Förderungen (Klimabündnis u.A.)	E	4.826,16	6.000,00	-1.173,84	3.931,43
<b>522</b>		<b>Unterabschnitt</b>		<b>43.025,18</b>	<b>44.000,00</b>	<b>-974,82</b>	<b>38.023,38</b>
<b>52800</b>		<b>Tierkörperbeseitigung</b>					
1/5280-728000	Umwel 24	Laufende Kosten der Tierkörperbeseitigung, Wasenmeister	E	3.158,13	3.100,00	58,13	2.202,08
<b>528</b>		<b>Unterabschnitt</b>		<b>3.158,13</b>	<b>3.100,00</b>	<b>58,13</b>	<b>2.202,08</b>
<b>52900</b>		<b>Sonstige Maßnahmen</b>					
1/5290-729000	Umwel 24	Laufende Ausg. f. Landschafts- u. Uferreinerung	E	6.005,78	6.500,00	-494,22	5.649,79
<b>529</b>		<b>Unterabschnitt</b>		<b>6.005,78</b>	<b>6.500,00</b>	<b>-494,22</b>	<b>5.649,79</b>

Marktgemeinde Hard

Rechnungsabschluss für das Jahr 2015 - Ordentlicher Haushalt - Einnahmen

Hw/Ansatz/Post/Unter	AOB Va/Req	Bezeichnung	Rechnung	Voranschlag	Differenz	Ergebnis Vorjahr
52		<b>Umweltschutz</b>	<b>22.495,26</b>	<b>22.700,00</b>	<b>-204,74</b>	<b>20.369,59</b>
53		<b>Rettungs- und Warndienste</b>				
53000		<b>Rettungsdienste</b>				
530		<b>Unterabschnitt</b>	<b>0,00</b>	<b>0,00</b>	<b>0,00</b>	<b>0,00</b>
53		<b>Rettungs- und Warndienste</b>	<b>0,00</b>	<b>0,00</b>	<b>0,00</b>	<b>0,00</b>
56		<b>Krankenanstalten anderer Rechtsträger</b>				
56000		<b>Betriebsabgangsdeckung</b>				
2/5600+861000	Finan 15	Landesbeiträge	E 399.313,00	380.000,00	19.313,00	350.132,00
560		<b>Unterabschnitt</b>	<b>399.313,00</b>	<b>380.000,00</b>	<b>19.313,00</b>	<b>350.132,00</b>
56		<b>Krankenanstalten anderer Rechtsträger</b>	<b>399.313,00</b>	<b>380.000,00</b>	<b>19.313,00</b>	<b>350.132,00</b>
5		<b>Gruppe Gesundheit</b>	<b>456.651,31</b>	<b>424.200,00</b>	<b>32.451,31</b>	<b>401.334,04</b>

Marktgemeinde Hard

Rechnungsabschluss für das Jahr 2015 - Ordentlicher Haushalt - Ausgaben

Hw/Ansatz/Post/Unter	AOB Va/Req	Bezeichnung	E/V	Rechnung	Voranschlag	Differenz	Ergebnis Vorjahr
<b>52</b>		<b>Umweltschutz</b>		<b>115.224,35</b>	<b>127.700,00</b>	<b>-12.475,65</b>	<b>90.179,75</b>
<b>53</b>		<b>Rettungs- und Warndienste</b>					
<b>53000</b>		<b>Rettungsdienste</b>					
1/5300-751000	Finan 26	Beiträge an Rettungsfonds	E	84.195,00	84.200,00	-5,00	82.319,00
1/5300-757000	Sozia 27	Laufende Beiträge an Rettungsorganisationen	E	5.300,00	5.300,00	0,00	7.206,25
1/5300-757000/1	Sozia 27	Sonst. Beiträge an Vereine (Festunterstützung)	E	30,00	200,00	-170,00	217,00
<b>530</b>		<b>Unterabschnitt</b>		<b>89.525,00</b>	<b>89.700,00</b>	<b>-175,00</b>	<b>89.742,25</b>
<b>53</b>		<b>Rettungs- und Warndienste</b>		<b>89.525,00</b>	<b>89.700,00</b>	<b>-175,00</b>	<b>89.742,25</b>
<b>56</b>		<b>Krankenanstalten anderer Rechtsträger</b>					
<b>56000</b>		<b>Betriebsabgangsdeckung</b>					
1/5600-751000	Finan 26	Beiträge an den Spitalsfonds	E	2.359.443,35	2.336.500,00	22.943,35	2.142.212,68
1/5600-757000	Finan 27	Beiträge zur Abgangsdeckung and. Krankenanst. als Land.+Gem.	E	28.466,24	28.500,00	-33,76	77.996,06
<b>560</b>		<b>Unterabschnitt</b>		<b>2.387.909,59</b>	<b>2.365.000,00</b>	<b>22.909,59</b>	<b>2.220.208,74</b>
<b>56</b>		<b>Krankenanstalten anderer Rechtsträger</b>		<b>2.387.909,59</b>	<b>2.365.000,00</b>	<b>22.909,59</b>	<b>2.220.208,74</b>
<b>5</b>	<b>Gruppe</b>	<b>Gesundheit</b>		<b>2.702.489,84</b>	<b>2.690.700,00</b>	<b>11.789,84</b>	<b>2.498.664,49</b>

Marktgemeinde Hard

Rechnungsabschluss für das Jahr 2015 - Ordentlicher Haushalt - Einnahmen

Hw/Ansatz/Post/Unter	AOB Va/Req	Bezeichnung	E/V	Rechnung	Voranschlag	Differenz	Ergebnis Vorjahr
<b>6</b>		<b>Straßen- und Wasserbau, Verkehr</b>					
<b>61</b>		<b>Straßenbau</b>					
<b>61200</b>		<b>Gemeindestraßen</b>					
2/6120+001001	TiStr 30	Verkauf von Grundstücken	V	0,00	100,00	-100,00	0,00
2/6120+346400	Darl 55	Darlehensaufnahme Bank Austria, Straßenbau 2014, Nr. 10010 638 186	V	0,00	0,00	0,00	1.200.000,00
2/6120+346500	Darl 55	Darlehensaufnahme Raiba, Straßenbau 2015, Nr. 173.401	V	800.000,00	800.000,00	0,00	0,00
2/6120+868000	Finan 16	Strafgelder zu Gunsten der Gemeindestraßenverwaltung	E A	105.952,71	140.000,00	-34.047,29	122.581,99
<b>61200</b>		<b>Gemeindestraßen</b>		<b>905.952,71</b>	<b>940.100,00</b>	<b>-34.147,29</b>	<b>1.322.581,99</b>
<b>61210</b>		<b>Parkraumbewirtschaftung</b>					
2/6121+346000	Darl 55	Darlehensaufnahme Raiba, Investment 2015, Nr. 173.401	V	200.000,00	200.000,00	0,00	0,00
<b>61210</b>		<b>Parkraummanagement</b>		<b>200.000,00</b>	<b>200.000,00</b>	<b>0,00</b>	<b>0,00</b>
<b>612</b>		<b>Unterabschnitt</b>		<b>1.105.952,71</b>	<b>1.140.100,00</b>	<b>-34.147,29</b>	<b>1.322.581,99</b>
<b>61700</b>		<b>Bauhof</b>					
2/6170+040001	Finan 31	Verkauf von Fahrzeugen	V Ü	4.166,67	0,00	4.166,67	400,00
2/6170+817400	Finan 13	Beiträge und Rückersätze (StA.66)	E A	53.334,48	45.000,00	8.334,48	96.733,90
2/6170+817500	Finan 13	Lohnersätze von anderen Voranschlagsstellen (Vergütungen)	E Ü	954.690,50	868.000,00	86.690,50	772.498,37
2/6170+824000	Miete 14	Mieten und Pachte	E	10.591,51	10.400,00	191,51	10.541,12

Marktgemeinde Hard

Rechnungsabschluss für das Jahr 2015 - Ordentlicher Haushalt - Ausgaben

Hw/Ansatz/Post/Unter	AOB Va/Req	Bezeichnung	E/V	Rechnung	Voranschlag	Differenz	Ergebnis Vorjahr
<b>6</b>		<b>Straßen- und Wasserbau, Verkehr</b>					
<b>61</b>		<b>Straßenbau</b>					
<b>61200</b>		<b>Gemeindestraßen</b>					
1/6120-001001	GEntw 40	Grunderwerb für Straßenbau, einschließlich Nebenkosten	V A	17.593,68	100,00	17.493,68	23.186,36
1/6120-002001	TiStr 40	Neu- und Ausbau von Straßen und Brücken	V A	397.817,02	817.000,00	-419.182,98	984.479,96
1/6120-002001/1	GEntw 40	Neubau Ortszentrum	V	0,00	0,00	0,00	2.007,75
1/6120-020001	MobAU 41	Maschinen und maschinelle Anlagen	V	112.000,00	120.000,00	-8.000,00	0,00
1/6120-346000	Darl 65	Schuldentilgung Raiba, Industriestr., Nr. 139.642	V	0,00	0,00	0,00	56.561,51
1/6120-346100	Darl 65	Schuldentilgung B. A, Straßenbau, Nr. 845 151 000	V	60.000,52	60.000,00	0,52	60.000,52
1/6120-346200	Darl 65	Schuldentilgung BAWAG PSK, Straßenbau 2010, Nr. 00540-039-321	V	80.628,65	78.800,00	1.828,65	79.526,82
1/6120-346300	Darl 65	Schuldentilgung Raiba, Strasse 2011 Nr. 181.800	V	5.545,32	5.600,00	-54,68	5.344,79
1/6120-346400	Darl 65	Schuldentilgung Bank Austria, Straßenbau 2014, Nr. 10010 638 186	V	120.000,00	120.000,00	0,00	0,00
1/6120-510000	Löhne 20	Geldbezüge der Angestellten	E	45.935,83	46.000,00	-64,17	44.701,55
1/6120-511000	Löhne 20	Geldbezüge der Angestellten in handw. Verwendung	E	23.047,13	26.800,00	-3.752,87	25.800,46
1/6120-560000	Löhne 20	Reisegebühren, KM-Geld und Kfz. Pauschalen	E	140,44	500,00	-359,56	408,44
1/6120-566000	Löhne 20	Belohnungen aus Anlass von Dienstjubiläen	E	1.137,06	1.200,00	-62,94	0,00
1/6120-580000	Löhne 20	DGB zum Ausgleichsfond für Familienbeihilfen	E	2.644,00	2.800,00	-156,00	2.681,65
1/6120-581000	Löhne 20	Sonstige DGB zur sozialen Sicherheit	E	13.021,78	13.900,00	-878,22	13.329,16
1/6120-581500	Löhne 20	Beitr. der Gem. an Pensionskasse	E	539,66	600,00	-60,34	375,92
1/6120-581510	Löhne 20	Beitr. der Gem. an Mitarbeitervorsorgek.	E	522,20	600,00	-77,80	508,97
1/6120-611000	BauHo 24	Laufende Instandh. von Straßen und Brücken	E ÜA	51.734,30	40.000,00	11.734,30	38.909,31
1/6120-611001	TiStr 24	Einmalige Instandh. von Straßen und Brücken	E ÜA	185.261,20	127.500,00	57.761,20	26.056,22
1/6120-618000	BauHo 24	Laufende Instandh. der Werkzeuge und Geräte	E	991,05	1.000,00	-8,95	723,70
1/6120-618001	BauHo 24	Einmalige Instandh. der Werkzeuge und Geräte	E	0,00	100,00	-100,00	0,00
1/6120-650000	Darl 25	Schuldzinsen Raiba, Industriestr., Nr. 139.642	E	0,00	0,00	0,00	195,23
1/6120-650100	Darl 25	Schuldzinsen B. A, Straßenbau, Nr. 845 151 000	E	822,13	2.100,00	-1.277,87	1.608,73
1/6120-650200	Darl 25	Schuldzinsen BAWAG PSK, Straßenbau 2010, Nr. 00540-039-321	E	2.863,81	6.600,00	-3.736,19	4.535,85
1/6120-650300	Darl 25	Schuldzinsen Raiba, Strassenbau 2011, Nr. 181.800	E	6.751,56	6.800,00	-48,44	6.952,09
1/6120-650400	Darl 25	Schuldzinsen Bank Austria Straßenbau 2014, Nr. 10010 638 186	E A	8.143,13	23.100,00	-14.956,87	376,00
1/6120-650500	Darl 25	Schuldzinsen Raiba, Straßenbau 2015, Nr. 173.401	E	39,33	1.200,00	-1.160,67	0,00
1/6120-670000	BauAm 24	Diverse Versicherungen für Straßen	E	91,16	300,00	-208,84	311,68
1/6120-710000	Löhne 24	Öffentl. Abgaben (Ausgaben) ohne Geb. gemäß FAG	E	694,28	800,00	-105,72	776,89
1/6120-720000	MobAU 24	Kostenbeiträge für Leistungen (Radarmessungen)	E ÜA	27.512,00	18.000,00	9.512,00	28.728,00
<b>61200</b>		<b>Gemeindestraßen</b>		<b>1.165.477,24</b>	<b>1.521.400,00</b>	<b>-355.922,76</b>	<b>1.408.087,56</b>
<b>61210</b>		<b>Parkraummanagement</b>					
1/6121-030001	MobAU 41	Maschinen, Geräte und sonstige Anlagegüter	V	1.992,63	100,00	1.892,63	0,00
1/6121-650000	Darl 25	Schuldzinsen Raiba, Investment 2015, Nr. 173.401	E	9,83	300,00	-290,17	0,00
1/6121-728000	MobAU 24	Entgelte für sonstige Leistungen	E A	106.051,51	192.000,00	-85.948,49	60.291,00
1/6121-729000	MobAU 24	Laufende sonstige Ausgaben	E	0,00	5.000,00	-5.000,00	0,00
<b>61210</b>		<b>Parkraummanagement</b>		<b>108.053,97</b>	<b>197.400,00</b>	<b>-89.346,03</b>	<b>60.291,00</b>
<b>612</b>		<b>Unterabschnitt</b>		<b>1.273.531,21</b>	<b>1.718.800,00</b>	<b>-445.268,79</b>	<b>1.468.378,56</b>
<b>61700</b>		<b>Bauhof</b>					
1/6170-030001	BauHo 41	Anschaffung Maschinen, Geräte u. sonstige Anlagegüter	V	6.222,83	6.300,00	-77,17	30.307,71
1/6170-040001	BauHo 41	Anschaffung von Fahrzeugen	V	0,00	0,00	0,00	12.550,69
1/6170-400000	BauHo 23	Laufende geringw. Wirtschaftsg., Materialien, Fremdbearbeitung	E	13.910,88	18.000,00	-4.089,12	14.255,19
1/6170-400001	BauHo 23	Einmalige geringw. Wirtschaftsg., Materialien, Fremdbearbeitung	E	581,29	100,00	481,29	110,58
1/6170-400100	BauHo 23	Div. Materialien, Fremdbearbeitung, Reparaturen für Dritte	E	7.814,21	10.000,00	-2.185,79	22.314,08
1/6170-451000	LiegH 23	Brennstoffe	E	5.715,08	8.000,00	-2.284,92	4.168,36

Marktgemeinde Hard

Rechnungsabschluss für das Jahr 2015 - Ordentlicher Haushalt - Einnahmen

Hw/Ansatz/Post/Unter	AOB Va/Req	Bezeichnung		Rechnung	Voranschlag	Differenz	Ergebnis Vorjahr
<b>617</b>		<b>Unterabschnitt</b>		<b>1.022.783,16</b>	<b>923.400,00</b>	<b>99.383,16</b>	<b>880.173,39</b>
<b>61</b>		<b>Straßenbau</b>		<b>2.128.735,87</b>	<b>2.063.500,00</b>	<b>65.235,87</b>	<b>2.202.755,38</b>
<b>63</b>		<b>Schutzwasserbau</b>					
<b>63900</b>		<b>Sonstige Einrichtungen und Maßnahmen</b>					
2/6390+870001	Finan 33	Bundesbeiträge (V-Geb.-Realitäten)	V	0,00	100,00	-100,00	0,00
2/6390+870001/1	Finan 33	Bundesbeiträge (E-Geb.)	E A	17.901,25	100,00	17.801,25	16.242,77
2/6390+871001	Finan 33	Landesbeiträge (V-Geb.-Realitäten)	V	0,00	100,00	-100,00	0,00
2/6390+871001/1	Finan 33	Landesbeiträge (E-Geb.)	E A	17.901,25	100,00	17.801,25	16.242,77
<b>639</b>		<b>Unterabschnitt</b>		<b>35.802,50</b>	<b>400,00</b>	<b>35.402,50</b>	<b>32.485,54</b>
<b>63</b>		<b>Schutzwasserbau</b>		<b>35.802,50</b>	<b>400,00</b>	<b>35.402,50</b>	<b>32.485,54</b>
<b>64</b>		<b>Straßenverkehr</b>					
<b>64000</b>		<b>Einrichtungen und Maßnahmen der Straßenverkehrsordnung</b>					
<b>640</b>		<b>Unterabschnitt</b>		<b>0,00</b>	<b>0,00</b>	<b>0,00</b>	<b>0,00</b>



# Marktgemeinde Hard

Rechnungsabschluss für das Jahr 2015 - Ordentlicher Haushalt - Ausgaben

Hw/Ansatz/Post/Unter	AOB Va/Req	Bezeichnung	E/V	Rechnung	Voranschlag	Differenz	Ergebnis Vorjahr
1/6170-452000	BauHo 23	Treibstoffe	E	26.089,10	30.000,00	-3.910,90	27.395,46
1/6170-459000	BauHo 23	Laufende Bekleidung und Ausrüstung, versch. Personalkosten	E	6.775,13	6.700,00	75,13	6.414,09
1/6170-459001	BauHo 23	Einmalige Bekleidung und Ausrüstung, versch. Personalkosten	E	0,00	100,00	-100,00	0,00
1/6170-510000	Löhne 20	Geldbezüge der Angestellten	E	742.303,53	745.200,00	-2.896,47	606.140,33
1/6170-511000	Löhne 20	Geldbezüge der Angestellten in handw. Verwendung	E	134.314,83	136.500,00	-2.185,17	131.171,28
1/6170-522000	Löhne 20	Bezüge sonst. Bedienstete Angestellte (nicht ganzjährig)	E	49.909,22	47.900,00	2.009,22	36.546,70
1/6170-560000	Löhne 20	Reisegebühren, KM-Geld und Kfz. Pauschalen	E	2.976,04	3.000,00	-23,96	5.155,03
1/6170-566000	Löhne 20	Belohnungen aus Anlass von Dienstjubiläen	E	5.117,86	5.100,00	17,86	4.614,06
1/6170-569000	Löhne 20	Sonstige Nebenbezüge	E	0,00	0,00	0,00	59.386,32
1/6170-580000	Löhne 20	DGB zum Ausgleichsfond für Familienbeihilfen	E	36.569,44	36.700,00	-130,56	29.586,09
1/6170-581000	Löhne 20	Sonstige DGB zur sozialen Sicherheit	E	185.856,36	185.800,00	56,36	156.609,60
1/6170-581500	Löhne 20	Beitr. der Gem. an Pensionskasse	E	5.369,17	5.400,00	-30,83	4.742,64
1/6170-581510	Löhne 20	Beitr. der Gem. an Mitarbeitervorsorgek.	E	5.434,72	5.400,00	34,72	4.640,40
1/6170-600000	LiegS 24	Strom	E	6.088,51	6.600,00	-511,49	5.465,67
1/6170-614000	BauHo 24	Laufende Instandh. von Gebäude und Anlagen	E	5.704,13	6.000,00	-295,87	7.415,20
1/6170-614001	BauHo 24	Einmalige Instandh. von Gebäude und Anlagen	E	20,47	4.000,00	-3.979,53	210,77
1/6170-617000	BauHo 24	Laufende Instandh. von Fahrzeugen und verschiedene Kfz.Kosten	E	41.450,95	40.000,00	1.450,95	30.108,50
1/6170-617001	BauHo 24	Einmalige Instandh. von Fahrzeugen	E	0,00	100,00	-100,00	7.713,75
1/6170-618000	BauHo 24	Laufende Instandh. der Werkzeuge und Geräte	E	12.765,95	9.100,00	3.665,95	13.325,57
1/6170-618001	BauHo 24	Einmalige Instandh. der Werkzeuge und Geräte	E	0,00	100,00	-100,00	0,00
1/6170-670000	BauAm 24	Alle Versicherungen u. Kfz. Steuern	E	14.931,61	15.000,00	-68,39	14.257,54
1/6170-700000/1	Finan 24	Leasingverpflichtungen	E	8.470,13	9.200,00	-729,87	5.769,19
1/6170-711000	Amt 24	Geb. f. d. Ben. v. Gem.einricht. u. -anlagen gemäß FAG (Ausg.)	E	2.101,36	900,00	1.201,36	608,34
1/6170-728000	BauHo 24	Entgelte für sonstige Leistungen	E	2.908,12	3.500,00	-591,88	3.170,68
1/6170-729000	BauHo 24	Laufende sonstige Ausgaben	E	4.313,10	5.000,00	-686,90	11.431,33
1/6170-729001	BauHo 24	Einmalige sonstige Ausgaben	E	1.832,91	1.500,00	332,91	0,00
<b>617</b>		<b>Unterabschnitt</b>		<b>1.335.546,93</b>	<b>1.351.200,00</b>	<b>-15.653,07</b>	<b>1.255.585,15</b>
<b>61</b>		<b>Straßenbau</b>		<b>2.609.078,14</b>	<b>3.070.000,00</b>	<b>-460.921,86</b>	<b>2.723.963,71</b>
<b>63</b>		<b>Schutzwasserbau</b>					
<b>63900</b>		<b>Sonstige Einrichtungen und Maßnahmen</b>					
1/6390-006001	TiWas 40	Neubauten für Hochwassersicherung	V A	10.955,50	43.100,00	-32.144,50	545,85
1/6390-600000	TiWas 24	Strom für Schutzwasserbauten	E A	28.337,43	22.000,00	6.337,43	22.805,21
1/6390-612000	TiWas 24	Laufende Instandh. der Anlagen	E	12.606,30	10.000,00	2.606,30	22.554,80
1/6390-612001	TiWas 24	Einmalige Instandh. der Anlagen	E	360,00	100,00	260,00	201,60
1/6390-720200	TiWas 24	Laufende Beitr. f. Schutzwasserb., Bachregulierung, Renaturierung	E	10.744,31	13.200,00	-2.455,69	6.058,54
1/6390-720201	TiWas 24	Einmalige Beitr. f. Schutzwasserb., Bachregulierungen	E	103,10	100,00	3,10	0,00
1/6390-729000	TiWas 24	Sonstige Ausgaben für den Schutzwasserbau	E	562,91	1.200,00	-637,09	503,30
<b>639</b>		<b>Unterabschnitt</b>		<b>63.669,55</b>	<b>89.700,00</b>	<b>-26.030,45</b>	<b>52.669,30</b>
<b>63</b>		<b>Schutzwasserbau</b>		<b>63.669,55</b>	<b>89.700,00</b>	<b>-26.030,45</b>	<b>52.669,30</b>
<b>64</b>		<b>Straßenverkehr</b>					
<b>64000</b>		<b>Einrichtungen und Maßnahmen der Straßenverkehrsordnung</b>					
1/6400-050001	BauHo 40	Ankauf Straßenverkehrszeichen, Leitschienen, Verkehrsspiegel	V	6.827,60	10.000,00	-3.172,40	14.001,11
1/6400-618000	BauHo 24	Laufende Instandh. Verkehrszeichen	E	9.209,97	8.500,00	709,97	10.697,95
1/6400-728000	BauHo 24	Straßenmarkierungen	E	24.680,01	25.000,00	-319,99	20.406,30
1/6400-729000	MobAU 24	Sonst. Aufwendungen f. Maßnahmen nach der StVO.	E A	0,00	15.000,00	-15.000,00	34.612,79
<b>640</b>		<b>Unterabschnitt</b>		<b>40.717,58</b>	<b>58.500,00</b>	<b>-17.782,42</b>	<b>79.718,15</b>

Marktgemeinde Hard

Rechnungsabschluss für das Jahr 2015 - Ordentlicher Haushalt - Einnahmen

Hw/Ansatz/Post/Unter	AOB Va/Req	Bezeichnung		Rechnung	Voranschlag	Differenz	Ergebnis Vorjahr
<b>64900</b>		<b>Sonstige Maßnahmen</b>					
2/6490+817400	MobAU 13	Beiträge u. Rückersätze (StA.68)	E	2.257,00	800,00	1.457,00	1.137,00
2/6490+861000	MobAU 15	Laufende Landesbeiträge (E-Geb.)	E	222.529,59	217.400,00	5.129,59	208.354,28
2/6490+861001	MobAU 15	Einmalige Landesbeiträge (E-Geb.)	E	1.492,60	100,00	1.392,60	267,32
2/6490+871001	Finan 33	Landesbeiträge (V-Geb.-Realitäten)	V A	15.832,16	35.400,00	-19.567,84	0,00
<b>649</b>		<b>Unterabschnitt</b>		<b>242.111,35</b>	<b>253.700,00</b>	<b>-11.588,65</b>	<b>209.758,60</b>
<b>64</b>		<b>Straßenverkehr</b>		<b>242.111,35</b>	<b>253.700,00</b>	<b>-11.588,65</b>	<b>209.758,60</b>
<b>68</b>		<b>Post- und Telekommunikationsdienste</b>					
<b>68000</b>		<b>Post- und Telekommunikationsdienste</b>					
<b>680</b>		<b>Unterabschnitt</b>		<b>0,00</b>	<b>0,00</b>	<b>0,00</b>	<b>0,00</b>
<b>68</b>		<b>Post- und Telekommunikationsdienste</b>		<b>0,00</b>	<b>0,00</b>	<b>0,00</b>	<b>0,00</b>
<b>6</b>	<b>Gruppe</b>	<b>Straßen- und Wasserbau, Verkehr</b>		<b>2.406.649,72</b>	<b>2.317.600,00</b>	<b>89.049,72</b>	<b>2.444.999,52</b>

Marktgemeinde Hard

Rechnungsabschluss für das Jahr 2015 - Ordentlicher Haushalt - Ausgaben

Hw/Ansatz/Post/Unter	AOB Va/Req	Bezeichnung	E/V	Rechnung	Voranschlag	Differenz	Ergebnis Vorjahr
<b>64900</b>		<b>Sonstige Maßnahmen</b>					
1/6490-002001	TiStr 40	Maßnahmen zur Verkehrsberuhigung	V	36,72	100,00	-63,28	341,00
1/6490-010001	TiStr 40	Neubau von Bushaltestellen	V A	35.237,94	60.000,00	-24.762,06	360,00
1/6490-611000	BauHo 24	Laufende Instandh. Verkehrsberuhigung	E	2.233,81	1.500,00	733,81	1.943,70
1/6490-611001	BauHo 24	Einmalige Instandh. Verkehrsberuhigung	E	0,00	100,00	-100,00	0,00
1/6490-614000	BauHo 24	Laufende Instandh. Bushaltestellen	E	35,85	1.000,00	-964,15	-214,55
1/6490-614001	MobAU 24	Einmalige Instandh. Bushaltestellen	E	1.019,14	1.000,00	19,14	247,86
1/6490-729000	MobAU 24	Versch. Verkehrsmaßnahmen (ÖPNV, u.A.)	E	716.823,98	719.100,00	-2.276,02	665.564,14
1/6490-729100	Sozia 24	Sonst. Förderungen (Kiki, Seniorenausweis)	E	9.248,22	12.000,00	-2.751,78	8.341,25
1/6490-729201	MobAU 24	Sonst. Maßnahmen Mobilitätsausschuss	E A	-3.789,66	29.900,00	-33.689,66	82.863,47
<b>649</b>		<b>Unterabschnitt</b>		<b>760.846,00</b>	<b>824.700,00</b>	<b>-63.854,00</b>	<b>759.446,87</b>
<b>64</b>		<b>Straßenverkehr</b>		<b>801.563,58</b>	<b>883.200,00</b>	<b>-81.636,42</b>	<b>839.165,02</b>
<b>68</b>		<b>Post- und Telekommunikationsdienste</b>					
<b>68000</b>		<b>Post- und Telekommunikationsdienste</b>					
1/6800-757000	Bgm 27	Mietzuschuss Integra für Poststelle	E	3.438,72	3.800,00	-361,28	3.438,72
<b>680</b>		<b>Unterabschnitt</b>		<b>3.438,72</b>	<b>3.800,00</b>	<b>-361,28</b>	<b>3.438,72</b>
<b>68</b>		<b>Post- und Telekommunikationsdienste</b>		<b>3.438,72</b>	<b>3.800,00</b>	<b>-361,28</b>	<b>3.438,72</b>
<b>6</b>	<b>Gruppe</b>	<b>Straßen- und Wasserbau, Verkehr</b>		<b>3.477.749,99</b>	<b>4.046.700,00</b>	<b>-568.950,01</b>	<b>3.619.236,75</b>

Marktgemeinde Hard

Rechnungsabschluss für das Jahr 2015 - Ordentlicher Haushalt - Einnahmen

Hw/Ansatz/Post/Unter	AOB Va/Req	Bezeichnung	E/V	Rechnung	Voranschlag	Differenz	Ergebnis Vorjahr
<b>7</b>		<b>Wirtschaftsförderung</b>					
<b>71</b>		<b>Grundlagenverbesserung in der Land- und Forstwirtschaft</b>					
<b>71900</b>		<b>Verschiedene Beiträge zur Förderung der Land- und Forstwirtschaft</b>					
2/7190+817400	Finan 13	Beiträge und Rückersätze	E	0,00	0,00	0,00	9.482,95
2/7190+870001	Finan 33	Bundesbeiträge (E-Geb.)	E	37.423,90	40.000,00	-2.576,10	24.644,03
2/7190+871001	Finan 33	Landesbeiträge (E-Geb.)	E A	64.308,57	40.000,00	24.308,57	141.937,43
<b>719</b>		<b>Unterabschnitt</b>		<b>101.732,47</b>	<b>80.000,00</b>	<b>21.732,47</b>	<b>176.064,41</b>
<b>71</b>		<b>Grundlagenverbesserung in der Land- und Forstwirtschaft</b>		<b>101.732,47</b>	<b>80.000,00</b>	<b>21.732,47</b>	<b>176.064,41</b>
<b>74</b>		<b>Sonstige Förderung der Land- und Forstwirtschaft</b>					
<b>74200</b>		<b>Produktionsförderung</b>					
2/7420+871001	Umwel 33	Landesbeiträge (E-Geb.)	E A	0,00	10.000,00	-10.000,00	0,00
<b>742</b>		<b>Unterabschnitt</b>		<b>0,00</b>	<b>10.000,00</b>	<b>-10.000,00</b>	<b>0,00</b>
<b>74900</b>		<b>Sonstige Einrichtungen und Maßnahmen</b>					
<b>749</b>		<b>Unterabschnitt</b>		<b>0,00</b>	<b>0,00</b>	<b>0,00</b>	<b>0,00</b>
<b>74</b>		<b>Sonstige Förderung der Land- und Forstwirtschaft</b>		<b>0,00</b>	<b>10.000,00</b>	<b>-10.000,00</b>	<b>0,00</b>
<b>75</b>		<b>Förderung der Energiewirtschaft</b>					
<b>75900</b>		<b>Sonstige Energieträger</b>					
2/7590+298000	Finan 51	Entnahme Rücklage für Energiefonds	E	25.000,00	25.000,00	0,00	340.000,00
2/7590+817001	Finan 13	Einmalige Kostenersätze	E	0,00	100,00	-100,00	0,00
<b>75900</b>		<b>Sonstige Energieträger</b>		<b>25.000,00</b>	<b>25.100,00</b>	<b>-100,00</b>	<b>340.000,00</b>
<b>759</b>		<b>Unterabschnitt</b>		<b>25.000,00</b>	<b>25.100,00</b>	<b>-100,00</b>	<b>340.000,00</b>
<b>75</b>		<b>Förderung der Energiewirtschaft</b>		<b>25.000,00</b>	<b>25.100,00</b>	<b>-100,00</b>	<b>340.000,00</b>
<b>77</b>		<b>Förderung des Tourismus</b>					
<b>77000</b>		<b>Einrichtungen zur Förderung des Fremdenverkehrs</b>					
2/7700+817400	ÖffFV 13	Beiträge und Rückersätze	E	310,10	200,00	110,10	209,00
2/7700+861001/1	Finan 15	Landesbeiträge (V.Geb.)	V A	47.594,28	62.500,00	-14.905,72	96.314,16

Marktgemeinde Hard

Rechnungsabschluss für das Jahr 2015 - Ordentlicher Haushalt - Ausgaben

Hw/Ansatz/Post/Unter	AOB Va/Req	Bezeichnung	E/V	Rechnung	Voranschlag	Differenz	Ergebnis Vorjahr
<b>7</b>		<b>Wirtschaftsförderung</b>					
<b>71</b>		<b>Grundlagenverbesserung in der Land- und Forstwirtschaft</b>					
<b>71900</b>		<b>Verschiedene Beiträge zur Förderung der Land- und Forstwirtschaft</b>					
1/7190-755000	BauHo 27	Laufende Transferzahlungen (Grabenöffnung)	E	112.371,85	120.000,00	-7.628,15	95.454,20
1/7190-755001	BauHo 27	Einmalige Transferzahlungen (Grabenöffnung-Dorfbach NEU)	E	0,00	100,00	-100,00	9.059,00
1/7190-757000	Umwel 27	Lauf. Beitr. an Organisationen. uA. (Vereine, Hochst., div.Pflegem.)	E	3.487,00	3.500,00	-13,00	13.762,80
1/7190-757000/1	Umwel 27	Sonst. Beiträge an Vereine (Festunterstützung)	E	826,00	500,00	326,00	263,50
<b>719</b>		<b>Unterabschnitt</b>		<b>116.684,85</b>	<b>124.100,00</b>	<b>-7.415,15</b>	<b>118.539,50</b>
<b>71</b>		<b>Grundlagenverbesserung in der Land- und Forstwirtschaft</b>		<b>116.684,85</b>	<b>124.100,00</b>	<b>-7.415,15</b>	<b>118.539,50</b>
<b>74</b>		<b>Sonstige Förderung der Land- und Forstwirtschaft</b>					
<b>74200</b>		<b>Produktionsförderung</b>					
1/7420-728000	Umwel 24	Versch. Ausgaben (Vatertierhaltung, Feuerbrandbek.)	E	333,24	1.000,00	-666,76	128,07
<b>742</b>		<b>Unterabschnitt</b>		<b>333,24</b>	<b>1.000,00</b>	<b>-666,76</b>	<b>128,07</b>
<b>74900</b>		<b>Sonstige Einrichtungen und Maßnahmen</b>					
1/7490-754000	Umwel 26	Beiträge für den landwirtschaftl. Betriebshelferdienst	E	552,16	600,00	-47,84	545,80
<b>749</b>		<b>Unterabschnitt</b>		<b>552,16</b>	<b>600,00</b>	<b>-47,84</b>	<b>545,80</b>
<b>74</b>		<b>Sonstige Förderung der Land- und Forstwirtschaft</b>		<b>885,40</b>	<b>1.600,00</b>	<b>-714,60</b>	<b>673,87</b>
<b>75</b>		<b>Förderung der Energiewirtschaft</b>					
<b>75900</b>		<b>Sonstige Energieträger</b>					
1/7590-729001	Finan 24	Einmalige sonstige Ausgaben	E	0,00	100,00	-100,00	0,00
<b>75900</b>		<b>Sonstige Energieträger</b>		<b>0,00</b>	<b>100,00</b>	<b>-100,00</b>	<b>0,00</b>
<b>759</b>		<b>Unterabschnitt</b>		<b>0,00</b>	<b>100,00</b>	<b>-100,00</b>	<b>0,00</b>
<b>75</b>		<b>Förderung der Energiewirtschaft</b>		<b>0,00</b>	<b>100,00</b>	<b>-100,00</b>	<b>0,00</b>
<b>77</b>		<b>Förderung des Tourismus</b>					
<b>77000</b>		<b>Einrichtungen zur Förderung des Fremdenverkehrs</b>					
1/7700-001001	GEntw 40	Grundenwerb Rad- und Wanderweg inkl. Nebenkosten	V	0,00	100,00	-100,00	0,00
1/7700-002001	TiStr 40	Neu- und Ausbau von Rad- und Wanderwegen	V	0,00	100,00	-100,00	343.181,36
1/7700-510000	Löhne 20	Geldbezüge der Angestellten	E	5.125,69	5.300,00	-174,31	5.052,53
1/7700-522000	Löhne 20	Bezüge sonst. Bedienstete Angestellte (nicht ganzjährig)	E	2.670,59	1.700,00	970,59	1.051,03
1/7700-560000	Löhne 20	Reisegebühren, KM-Geld und Kfz. Pauschalen	E	0,00	100,00	-100,00	2,38
1/7700-580000	Löhne 20	DGB zum Ausgleichsfond für Familienbeihilfen	E	350,84	300,00	50,84	273,05
1/7700-581000	Löhne 20	Sonstige DGB zur sozialen Sicherheit	E	1.526,28	1.400,00	126,28	1.193,35
1/7700-581500	Löhne 20	Beitr. der Gem. an Pensionskasse	E	43,52	100,00	-56,48	42,89
1/7700-581510	Löhne 20	Beitr. der Gem. an Mitarbeitervorsorgek.	E	78,28	200,00	-121,72	86,74
1/7700-611000	BauHo 24	Laufende Ausg. Spazier- u. Radwege, Naturlehrpfad, Fitnesssp., Kneippe	E	39.070,07	35.000,00	4.070,07	41.457,91
1/7700-611001	BauHo 24	Einmalige Ausg. Spazier- u. Radwege, Naturlehrpfad, Fitnesssp., Kneippe	E	0,00	100,00	-100,00	74,49
1/7700-611001/1	MobAU 24	Einm. Ausgaben Radwege (Radwegbrücke)	E	35.581,41	35.200,00	381,41	0,00
1/7700-611001/2	Umwel 24	Einm. Aufwand für Schulprojekt Kneippe Rotachgraben	E A	0,00	6.500,00	-6.500,00	0,00

Marktgemeinde Hard

Rechnungsabschluss für das Jahr 2015 - Ordentlicher Haushalt - Einnahmen

Hw/Ansatz/Post/Unter	AOB Va/Req	Bezeichnung	Rechnung	Voranschlag	Differenz	Ergebnis Vorjahr	
<b>770</b>		<b>Unterabschnitt</b>	<b>47.904,38</b>	<b>62.700,00</b>	<b>-14.795,62</b>	<b>96.523,16</b>	
77100		<b>Maßnahmen zur Förderung des Fremdenverkehrs</b>					
<b>771</b>		<b>Unterabschnitt</b>	<b>0,00</b>	<b>0,00</b>	<b>0,00</b>	<b>0,00</b>	
<b>77</b>		<b>Förderung des Tourismus</b>	<b>47.904,38</b>	<b>62.700,00</b>	<b>-14.795,62</b>	<b>96.523,16</b>	
78		<b>Förderung von Handel, Gewerbe und Industrie</b>					
78000		<b>Sonstige Einrichtungen und Maßnahmen</b>					
2/7800+861001	Wirts 15	Landesbeiträge (E-Geb.)	E	2.413,00	0,00	2.413,00	0,00
<b>780</b>		<b>Unterabschnitt</b>	<b>2.413,00</b>	<b>0,00</b>	<b>2.413,00</b>	<b>0,00</b>	
<b>78</b>		<b>Förderung von Handel, Gewerbe und Industrie</b>	<b>2.413,00</b>	<b>0,00</b>	<b>2.413,00</b>	<b>0,00</b>	
<b>7</b>	<b>Gruppe</b>	<b>Wirtschaftsförderung</b>	<b>177.049,85</b>	<b>177.800,00</b>	<b>-750,15</b>	<b>612.587,57</b>	

# Marktgemeinde Hard

Rechnungsabschluss für das Jahr 2015 - Ordentlicher Haushalt - Ausgaben

Hw/Ansatz/Post/Unter	AOB Va/Req	Bezeichnung	E/V	Rechnung	Voranschlag	Differenz	Ergebnis Vorjahr
1/7700-611001/3	TiStr 24	Einmalige Ausgaben Rad- und Wanderwege	E	0,00	100,00	-100,00	0,00
1/7700-710000	Löhne 24	Öffentl. Abgaben (Ausgaben) ohne Geb. gemäß FAG	E	0,00	100,00	-100,00	1,10
<b>770</b>		<b>Unterabschnitt</b>		<b>84.446,68</b>	<b>86.300,00</b>	<b>-1.853,32</b>	<b>392.416,83</b>
<b>77100</b>		<b>Maßnahmen zur Förderung des Fremdenverkehrs</b>					
1/7710-729000	ÖffFV 24	Laufende versch. Ausg. f. Werbung, Inserate, Veranstaltungskal.	E	12.006,98	12.000,00	6,98	10.316,14
1/7710-729001	ÖffFV 24	Einmalige Ausg. f. Werbung, Inserate, Veranstaltungskal.	E	9.960,00	10.000,00	-40,00	14.400,00
1/7710-757000	ÖffFV 27	Laufende Beitr. an Regionalverbände (Bodensee, Rheintal, u.A.)	E	11.255,40	10.500,00	755,40	10.173,40
1/7710-757001	ÖffFV 27	Einmalige Beiträge	E	0,00	100,00	-100,00	0,00
1/7710-775001	ÖffFV 44	Einmalige Förderung von Gästebetten	E	0,00	100,00	-100,00	0,00
<b>771</b>		<b>Unterabschnitt</b>		<b>33.222,38</b>	<b>32.700,00</b>	<b>522,38</b>	<b>34.889,54</b>
<b>77</b>		<b>Förderung des Tourismus</b>		<b>117.669,06</b>	<b>119.000,00</b>	<b>-1.330,94</b>	<b>427.306,37</b>
<b>78</b>		<b>Förderung von Handel, Gewerbe und Industrie</b>					
<b>78000</b>		<b>Sonstige Einrichtungen und Maßnahmen</b>					
1/7800-642000	Wirts 24	Laufende Beratungskosten	E	0,00	100,00	-100,00	0,00
1/7800-642001	Wirts 24	Einmalige Beratungskosten	E	-3.630,60	100,00	-3.730,60	19.353,00
1/7800-729000	Wirts 24	Laufende sonstige Ausgaben	E	0,00	100,00	-100,00	0,00
1/7800-729001	Wirts 24	Einmalige sonstige Ausgaben	E	5.965,88	3.000,00	2.965,88	8.906,27
1/7800-755001	Wirts 27	Einmalige Förderungen an sonstige Unternehmungen	E	0,00	100,00	-100,00	0,00
1/7800-757000	Wirts 27	Laufender Beitrag Harder Kaufmann- schaft und Wirtschaftsgem. Hofste	E	23.653,41	23.900,00	-246,59	23.371,38
1/7800-757001	Wirts 27	Einmalige Beitrag an Harder WIGE und Wirtschaftsgem. Hofsteig	E	17.026,00	17.000,00	26,00	19.000,00
<b>780</b>		<b>Unterabschnitt</b>		<b>43.014,69</b>	<b>44.300,00</b>	<b>-1.285,31</b>	<b>70.630,65</b>
<b>78</b>		<b>Förderung von Handel, Gewerbe und Industrie</b>		<b>43.014,69</b>	<b>44.300,00</b>	<b>-1.285,31</b>	<b>70.630,65</b>
<b>7</b>	<b>Gruppe</b>	<b>Wirtschaftsförderung</b>		<b>278.254,00</b>	<b>289.100,00</b>	<b>-10.846,00</b>	<b>617.150,39</b>

Marktgemeinde Hard

Rechnungsabschluss für das Jahr 2015 - Ordentlicher Haushalt - Einnahmen

Hw/Ansatz/Post/Unter	AOB Va/Req	Bezeichnung		Rechnung	Voranschlag	Differenz	Ergebnis Vorjahr	
<b>8</b>		<b>Dienstleistungen</b>						
<b>81</b>		<b>Öffentliche Einrichtungen</b>						
<b>81200</b>		<b>WC - Anlagen</b>						
<b>812</b>				<b>0,00</b>	<b>0,00</b>	<b>0,00</b>	<b>0,00</b>	
<b>81400</b>								
<b>2/8140+829000</b>								
	Finan	18	<b>Straßenreinigung und Winterdienst</b> Sonstige Einnahmen (Winterdienst Radbrücke)	E	915,50	1.000,00	-84,50	509,17
<b>814</b>				<b>915,50</b>	<b>1.000,00</b>	<b>-84,50</b>	<b>509,17</b>	
<b>81500</b>								
<b>2/8150+829000</b>								
	Jugen	18	<b>Park- und Gartenanlagen, Kinderspielplätze</b> Sonstige Einnahmen	E	36.652,35	33.000,00	3.652,35	0,00
	Jugen	15	Landesbeiträge (V-Geb.-Realitäten)	V	25.000,00	25.000,00	0,00	0,00
	Jugen	15	Landesbeiträge (E-Geb.)	E A	19.232,00	29.400,00	-10.168,00	0,00
<b>815</b>				<b>80.884,35</b>	<b>87.400,00</b>	<b>-6.515,65</b>	<b>0,00</b>	
<b>81600</b>								
<b>2/8160+861001</b>								
	Finan	15	<b>Öffentliche Beleuchtung</b> Landesbeiträge (V-Geb.)	V ÜA	0,00	42.000,00	-42.000,00	0,00
	Finan	15	Landesbeiträge (E-Geb.)	E	0,00	0,00	0,00	388,00
<b>816</b>				<b>0,00</b>	<b>42.000,00</b>	<b>-42.000,00</b>	<b>388,00</b>	
<b>81700</b>								
<b>2/8170+817000</b>								
	Sozia	13	<b>Friedhöfe</b> Ers. f. Einfassungen in St.Martin, und Anderes (StA.30)	E	0,00	100,00	-100,00	0,00



# Marktgemeinde Hard

Rechnungsabschluss für das Jahr 2015 - Ordentlicher Haushalt - Ausgaben

Hw/Ansatz/Post/Unter	AOB Va/Req	Bezeichnung	E/V	Rechnung	Voranschlag	Differenz	Ergebnis Vorjahr
<b>8</b>		<b>Dienstleistungen</b>					
<b>81</b>		<b>Öffentliche Einrichtungen</b>					
<b>81200</b>		<b>WC - Anlagen</b>					
1/8120-010001	LiegN 40	Errichtung öffentliche WC-Anlagen	V	39.600,00	39.600,00	0,00	5.774,25
1/8120-522000	Löhne 20	Bezüge sonst. Bedienstete Angestellte (nicht ganzjährig)	E	0,00	100,00	-100,00	0,00
1/8120-523000	Löhne 20	Bezüge sonst. Bedienstete Arbeiter (nicht ganzjährig)	E	0,00	100,00	-100,00	0,00
1/8120-580000	Löhne 20	DGB zum Ausgleichsfond für Familienbeihilfen	E	0,00	100,00	-100,00	0,00
1/8120-581000	Löhne 20	Sonstige DGB zur sozialen Sicherheit	E	0,00	100,00	-100,00	0,00
1/8120-581500	Löhne 20	Beitr. der Gem. an Pensionskasse	E	0,00	100,00	-100,00	0,00
1/8120-581510	Löhne 20	Beitr. der Gem. an Mitarbeitervorsorgek.	E	0,00	100,00	-100,00	0,00
1/8120-614000	Liegl 24	Laufende Instandh. von Gebäude und Anlagen	E	1.236,16	2.000,00	-763,84	495,74
1/8120-614001	Liegl 24	Einmalige Instandh. von Gebäude und Anlagen	E	0,00	100,00	-100,00	2.699,25
1/8120-711000	Amt 24	Geb. f. d. Ben. v. Gem.einricht. u. -anlagen gemäß FAG (Ausg.)	E	2.205,52	1.800,00	405,52	1.781,40
1/8120-729000	Reini 24	Laufende sonstige Ausgaben	E ÜA	62.036,28	52.200,00	9.836,28	51.854,44
1/8120-729001	Reini 24	Einmalige sonstige Ausgaben	E	0,00	100,00	-100,00	0,00
<b>812</b>		<b>Unterabschnitt</b>		<b>105.077,96</b>	<b>96.400,00</b>	<b>8.677,96</b>	<b>62.605,08</b>
<b>81400</b>		<b>Straßenreinigung und Winterdienst</b>					
1/8140-040001	BauHo 41	Ansch. v. Reinigungs- u. Räumungsfahrzeuge u. -geräten	V	0,00	5.000,00	-5.000,00	8.100,00
1/8140-400000	BauHo 23	Geringw. Wirtschaftsg., Material, Ersatzteile (Splitt,Salz)	E	30.311,22	30.000,00	311,22	18.736,72
1/8140-617000	BauHo 24	Lauf. Instandh. v Fahrzeugen u. Geräten u. versch. Kfz. Kosten	E	19.960,23	15.000,00	4.960,23	15.300,57
1/8140-617001	BauHo 24	Einm. Instandh. v Fahrzeugen u. Geräten u. versch. Kfz. Kosten	E	0,00	100,00	-100,00	0,00
1/8140-720500	BauHo 24	Entgelt für sonstige Leistungen durch Bauhofpersonal	E ÜA	116.063,42	80.000,00	36.063,42	48.070,40
1/8140-728000	BauHo 24	Straßenreinigung und Winterdienst durch Unternehmer	E	57.581,35	55.000,00	2.581,35	43.893,64
<b>814</b>		<b>Unterabschnitt</b>		<b>223.916,22</b>	<b>185.100,00</b>	<b>38.816,22</b>	<b>134.101,33</b>
<b>81500</b>		<b>Park- und Gartenanlagen, Kinderspielplätze</b>					
1/8150-006001/1	Jugen 40	Errichtung von Anlagen (Kinderspielplatz Mottlgründe)	V ÜA	36.446,35	25.000,00	11.446,35	22.722,42
1/8150-006001/5	Jugen 40	Errichtung von Anlagen (Spielplatz Lerchenau)	V	0,00	100,00	-100,00	0,00
1/8150-020001	BauHo 41	Anschaffung Maschinen, Geräte u.A.	V	3.032,00	5.000,00	-1.968,00	3.752,59
1/8150-613000	BauHo 24	Laufende Instandh. der Parkanlagen, Reinigungsspesen	E	21.228,90	17.000,00	4.228,90	20.817,25
1/8150-613001	BauHo 24	Einmalige Instandh. der Parkanlagen	E	0,00	1.000,00	-1.000,00	116,21
1/8150-613001/1	Umwel 24	Einmalige Kosten Projekt "Naturvielfalt in der Gemeinde"	E A	37.405,48	54.900,00	-17.494,52	28.692,79
1/8150-613100	BauHo 24	Gärtnerische Betreuung der Parkanlagen (Blumenschmuck)	E	287.666,14	265.000,00	22.666,14	260.250,16
1/8150-613200	Jugen 24	Laufende Instandh. u. Betreuung d. Kinderspielplätze, Reinigungsspesen	E	34.079,20	31.500,00	2.579,20	36.318,31
1/8150-613201	Jugen 24	Einmalige Instandh. d. Kinderspielplätze	E	15.207,06	10.500,00	4.707,06	27.644,20
1/8150-711000	Amt 24	Geb. f. d. Ben. v. Gem.einricht. u. -anlagen gemäß FAG (Ausg.)	E	931,51	500,00	431,51	627,67
<b>815</b>		<b>Unterabschnitt</b>		<b>435.996,64</b>	<b>410.500,00</b>	<b>25.496,64</b>	<b>400.941,60</b>
<b>81600</b>		<b>Öffentliche Beleuchtung</b>					
1/8160-050001	BauHo 40	Neu- und Ausbau	V ÜA	57.895,77	143.300,00	-85.404,23	25.501,53
1/8160-600000	BauHo 24	Strom	E	87.474,12	90.000,00	-2.525,88	100.770,60
1/8160-618000	BauHo 24	Laufende Instandh. der Werkzeuge und Geräte	E	0,00	500,00	-500,00	0,00
1/8160-618001	BauHo 24	Einmalige Instandh. der Werkzeuge und Geräte	E A	0,00	16.500,00	-16.500,00	0,00
1/8160-619000	BauHo 24	Instandh. der Anlagen	E	41.840,14	40.000,00	1.840,14	45.725,30
1/8160-619100	BauHo 24	Umbauarbeiten im Zuge von Energiesparmaßnahmen	E	43.131,50	42.000,00	1.131,50	54.258,70
<b>816</b>		<b>Unterabschnitt</b>		<b>230.341,53</b>	<b>332.300,00</b>	<b>-101.958,47</b>	<b>226.256,13</b>
<b>81700</b>		<b>Friedhöfe</b>					
1/8170-010001	LiegN 40	Erweiterung St.Sebastian	V	0,00	100,00	-100,00	0,00

Marktgemeinde Hard

Rechnungsabschluss für das Jahr 2015 - Ordentlicher Haushalt - Einnahmen

Hw/Ansatz/Post/Unter	AOB Va/Req	Bezeichnung	E/V	Rechnung	Voranschlag	Differenz	Ergebnis Vorjahr
2/8170+824000	Miete 14	Mieterlöse St. Sebastian, Reumiller A.	E	1.267,20	1.300,00	-32,80	1.267,20
2/8170+824000/1	Miete 14	Mieterlöse St.Martin, Neuapostolische Kirche	E	1.872,00	1.900,00	-28,00	1.872,00
2/8170+852000	Sozia 12	Erlöse neue Grabstättegeb.(StA.31)	E	8.102,00	8.500,00	-398,00	8.854,90
2/8170+852100	Sozia 12	Erlöse Verlängerungsgebühren (StA.32)	E	32.128,20	29.000,00	3.128,20	41.060,24
2/8170+852200	Sozia 12	Erlöse Bestattungsgebühren (StA.33)	E ÜA	31.661,95	12.000,00	19.661,95	15.224,15
2/8170+852400	Sozia 12	Erlöse Aufbahrungsgebühren (StA.34)	E	77,70	300,00	-222,30	200,00
2/8170+852500	Sozia 12	Sonstige Friedhofgebühren, (zb. Beschriftungen) (StA.35)	E	3.068,00	500,00	2.568,00	1.276,80
2/8170+852600	Sozia 12	Erlöse Kühlraumbenutzungen (StA.36)	E	4.515,40	2.000,00	2.515,40	5.268,20
2/8170+871001	Finan 33	Landesbeiträge (V-Geb.-Real.)	V	0,00	100,00	-100,00	0,00

<b>817</b>	<b>Unterabschnitt</b>			<b>82.692,45</b>	<b>55.700,00</b>	<b>26.992,45</b>	<b>75.023,49</b>
------------	-----------------------	--	--	------------------	------------------	------------------	------------------

<b>81</b>	<b>Öffentliche Einrichtungen</b>			<b>164.492,30</b>	<b>186.100,00</b>	<b>-21.607,70</b>	<b>75.920,66</b>
-----------	----------------------------------	--	--	-------------------	-------------------	-------------------	------------------

**82 Betriebsähnliche Einrichtungen und Betriebe**

<b>82700</b>	<b>Öffentliche Waagen</b>						
2/8270+815000	Finan 13	Erlöse Waagegebühren	E	0,00	100,00	-100,00	0,00

<b>827</b>	<b>Unterabschnitt</b>			<b>0,00</b>	<b>100,00</b>	<b>-100,00</b>	<b>0,00</b>
------------	-----------------------	--	--	-------------	---------------	----------------	-------------

**82800 Märkte**

2/8280+815000	Wirts 13	Erlöse Marktstandsgebühren (StA.40)	E	4.039,19	3.500,00	539,19	4.076,67
---------------	----------	-------------------------------------	---	----------	----------	--------	----------

<b>828</b>	<b>Unterabschnitt</b>			<b>4.039,19</b>	<b>3.500,00</b>	<b>539,19</b>	<b>4.076,67</b>
------------	-----------------------	--	--	-----------------	-----------------	---------------	-----------------

<b>82</b>	<b>Betriebsähnliche Einrichtungen und Betriebe</b>			<b>4.039,19</b>	<b>3.600,00</b>	<b>439,19</b>	<b>4.076,67</b>
-----------	--	--	--	-----------------	-----------------	---------------	-----------------

**83 Betriebsähnliche Einrichtungen und Betriebe**

**83100 Freibäder**

<b>831</b>	<b>Unterabschnitt</b>			<b>0,00</b>	<b>0,00</b>	<b>0,00</b>	<b>0,00</b>
------------	-----------------------	--	--	-------------	-------------	-------------	-------------

**83900 Sonstige Betriebe und betriebsähnliche Einrichtungen**

<b>839</b>	<b>Unterabschnitt</b>			<b>0,00</b>	<b>0,00</b>	<b>0,00</b>	<b>0,00</b>
------------	-----------------------	--	--	-------------	-------------	-------------	-------------

<b>83</b>	<b>Betriebsähnliche Einrichtungen und Betriebe</b>			<b>0,00</b>	<b>0,00</b>	<b>0,00</b>	<b>0,00</b>
-----------	--	--	--	-------------	-------------	-------------	-------------

**84 Liegenschaften**  
**84000 Grundbesitz**

# Marktgemeinde Hard

Rechnungsabschluss für das Jahr 2015 - Ordentlicher Haushalt - Ausgaben

Hw/Ansatz/Post/Unter	AOB Va/Req	Bezeichnung	E/V	Rechnung	Voranschlag	Differenz	Ergebnis Vorjahr
1/8170-451000	LiegH 23	Brennstoffe St.Sebastian	E	1.351,53	1.000,00	351,53	897,08
1/8170-600000	LiegS 24	Strom St.Sebastian	E	1.763,83	3.200,00	-1.436,17	2.688,28
1/8170-600000/1	LiegS 24	Strom St.Martin	E	7.210,93	9.400,00	-2.189,07	7.313,63
1/8170-614000	Liegl 24	Laufende Instandh. Aufbahnungshalle St. Sebastian	E	3.285,08	2.600,00	685,08	4.257,68
1/8170-614000/1	Liegl 24	Laufende Instandh. Kirche St. Martin	E	3.365,85	2.200,00	1.165,85	1.820,84
1/8170-614001	Liegl 24	Einmalige Instandh. Aufbahnungsh. St. Sebastian	E	0,00	100,00	-100,00	0,00
1/8170-614001/1	Liegl 24	Einmalige Instandh. Kirche St. Martin	E	19.678,00	20.000,00	-322,00	-2.414,00
1/8170-619000	BauHo 24	Laufende Instandh. Friedhof St. Sebastian	E	10.561,36	10.000,00	561,36	13.123,82
1/8170-619000/1	BauHo 24	Laufende Instandh. Friedhof St. Martin	E A	10.781,74	20.000,00	-9.218,26	25.486,61
1/8170-619001	BauHo 24	Einmalige Instandh. Friedhof St. Sebastian samt Einfassungen	E	0,00	100,00	-100,00	0,00
1/8170-619001/1	BauHo 24	Einmalige Instandh. Friedhof St. Martin samt Einfassungen	E	0,00	100,00	-100,00	1.194,91
1/8170-619001/2	Liegl 24	Einmalige Instandh. Friedhof St. Sebastian (Mauersanierung)	E	2.115,10	100,00	2.015,10	1.198,11
1/8170-711000	BauHo 24	Geb. f. d. Ben. v. Gem.einricht. u. -anlagen gemäß FAG (Ausg.)	E	9.252,24	7.000,00	2.252,24	9.045,85
1/8170-720500	BauHo 24	Entgelt für sonstige Leistungen (Gräberöffnungen, Schriften)	E ÜA	19.808,06	8.500,00	11.308,06	22.489,59
1/8170-728000/1	Liegl 24	Entgelte für Reinigungsarbeiten	E	6.494,15	6.500,00	-5,85	6.301,77
1/8170-729000	Amt 24	Laufende sonstige Ausgaben	E	2.395,15	3.200,00	-804,85	2.555,85
1/8170-729001	Amt 24	Sonstige einmalige Ausgaben	E	0,00	100,00	-100,00	0,00
<b>817</b>		<b>Unterabschnitt</b>		<b>98.063,02</b>	<b>94.200,00</b>	<b>3.863,02</b>	<b>95.960,02</b>
<b>81</b>		<b>Öffentliche Einrichtungen</b>		<b>1.093.395,37</b>	<b>1.118.500,00</b>	<b>-25.104,63</b>	<b>919.864,16</b>
<b>82</b>		<b>Betriebsähnliche Einrichtungen und Betriebe</b>					
<b>82700</b>		<b>Öffentliche Waagen</b>					
1/8270-728000	Amt 24	Bedienung der Waagen	E	0,00	100,00	-100,00	0,00
1/8270-729000	Amt 24	Sonstige Ausgaben	E	0,00	200,00	-200,00	195,03
<b>827</b>		<b>Unterabschnitt</b>		<b>0,00</b>	<b>300,00</b>	<b>-300,00</b>	<b>195,03</b>
<b>82800</b>		<b>Märkte</b>					
1/8280-619000	Wirts 24	Instandhaltung und Sonstiges	E	5.135,31	6.600,00	-1.464,69	5.452,06
<b>828</b>		<b>Unterabschnitt</b>		<b>5.135,31</b>	<b>6.600,00</b>	<b>-1.464,69</b>	<b>5.452,06</b>
<b>82</b>		<b>Betriebsähnliche Einrichtungen und Betriebe</b>		<b>5.135,31</b>	<b>6.900,00</b>	<b>-1.764,69</b>	<b>5.647,09</b>
<b>83</b>		<b>Betriebsähnliche Einrichtungen und Betriebe</b>					
<b>83100</b>		<b>Freibäder</b>					
1/8310-759000	HSUFA 27	Beitrag an HSUFABG. (f. Strandbad + FKK)	E A	-10.056,54	173.400,00	-183.456,54	274.839,99
<b>831</b>		<b>Unterabschnitt</b>		<b>-10.056,54</b>	<b>173.400,00</b>	<b>-183.456,54</b>	<b>274.839,99</b>
<b>83900</b>		<b>Sonstige Betriebe und betriebsähnliche Einrichtungen</b>					
1/8390-701000	Amt 24	Ausgaben für Pachte von Parkplätzen	E	7.902,11	7.900,00	2,11	7.782,83
1/8390-729000	Amt 24	Sonstige laufende Ausgaben	E	0,00	100,00	-100,00	0,00
1/8390-729001	Amt 24	Sonstige einmalige Ausgaben	E	0,00	100,00	-100,00	0,00
<b>839</b>		<b>Unterabschnitt</b>		<b>7.902,11</b>	<b>8.100,00</b>	<b>-197,89</b>	<b>7.782,83</b>
<b>83</b>		<b>Betriebsähnliche Einrichtungen und Betriebe</b>		<b>-2.154,43</b>	<b>181.500,00</b>	<b>-183.654,43</b>	<b>282.622,82</b>
<b>84</b>		<b>Liegenschaften</b>					
<b>84000</b>		<b>Grundbesitz</b>					

Marktgemeinde Hard

Rechnungsabschluss für das Jahr 2015 - Ordentlicher Haushalt - Einnahmen

Hw/Ansatz/Post/Unter	AOB Va/Req	Bezeichnung	E/V	Rechnung	Voranschlag	Differenz	Ergebnis Vorjahr
2/8400+001001	Bgm 30	Verkauf von Grundstücken	V A	262.440,00	2.200.000,00	-1.937.560,00	399.392,50
2/8400+817400	Umwel 13	Beiträge und Rückersätze für Schrebergärten (StA.62)	E	0,00	100,00	-100,00	0,00
2/8400+824000	Miete 14	Pachte, Anerkennungszinse, Jagd u. Schrebergarten Erlach (StA.41)	E	142.998,02	134.000,00	8.998,02	135.458,34
2/8400+824000/1	Miete 14	Mieterlöse (SRG Grätzner S.)	E	0,00	100,00	-100,00	0,00
2/8400+824000/3	Miete 14	Grundstücksverpachtung an BAWAG-PSK Leasing Altbau	E	0,00	100,00	-100,00	6.105,00
2/8400+824000/4	Miete 14	Grundstücksverpachtung an BAWAG-PSK Leasing Neubau	E	7.500,00	7.500,00	0,00	5.381,30
2/8400+824000/5	Miete 14	Mieterlöse (Saklev-Dolar- Aubö-Vesper)	E	0,00	100,00	-100,00	0,00
2/8400+824000/8	Miete 14	Vorschreibungen Schrebergarten Lerchenau (StA. 841,842,843)	E	6.305,32	6.500,00	-194,68	6.118,94
2/8400+829000	Kultu 18	Laufende Einnahmen (ohne Firmenleitsysteme)	E	1.950,00	1.300,00	650,00	200,00
2/8400+829000/1	BauAm 18	Laufende Einnahmen (Firmenleitsysteme)	E	1.514,89	1.000,00	514,89	822,00
2/8400+829001	Finan 18	Einmalige Einnahmen	E	0,00	100,00	-100,00	0,00
2/8400+829001/2	Finan 18	Einmalige Einnahmen Schrebergarten (StA.862)	E	800,81	100,00	700,81	1.751,60
2/8400+871001/2	Finan 33	Landesbeiträge f. Schrebergärten (E-Geb.)	E	0,00	100,00	-100,00	0,00
<b>840</b>		<b>Unterabschnitt</b>		<b>423.509,04</b>	<b>2.351.000,00</b>	<b>-1.927.490,96</b>	<b>555.229,68</b>
<b>84100</b>		<b>Grundstücksgleiche Rechte</b>					
2/8410+824000	Finan 14	Fischereipachte (StA.42,43)	E	28.132,16	26.600,00	1.532,16	26.608,21
<b>841</b>		<b>Unterabschnitt</b>		<b>28.132,16</b>	<b>26.600,00</b>	<b>1.532,16</b>	<b>26.608,21</b>
<b>84200</b>		<b>Waldbesitz-Gemeindewald</b>					
2/8420+807001	Finan 18	Einmalige Holz- und andere Erlöse	E ÜA	21.998,88	100,00	21.898,88	146,33
2/8420+871001	Finan 33	Landesbeiträge (E-Geb.)	E	888,00	100,00	788,00	430,00
<b>842</b>		<b>Unterabschnitt</b>		<b>22.886,88</b>	<b>200,00</b>	<b>22.686,88</b>	<b>576,33</b>
<b>84</b>		<b>Liegenschaften</b>		<b>474.528,08</b>	<b>2.377.800,00</b>	<b>-1.903.271,92</b>	<b>582.414,22</b>
<b>85</b>		<b>Betriebe mit marktbestimmender Tätigkeit</b>					
<b>85000</b>		<b>Betriebe der Wasserversorgung</b>					
2/8500+040001	TiWas 31	Verkauf von Fahrzeugen	V	0,00	0,00	0,00	1.600,00
2/8500+298001	Finan 51	Entnahme aus Rücklagen	E A	75.000,00	150.000,00	-75.000,00	0,00
2/8500+813000	TiWas 13	Ers. f. Installationen von Anlagen incl. Mat. (StA.19)	E A	29.651,96	35.000,00	-5.348,04	39.801,23
2/8500+817400	TiWas 13	Diverse Beiträge u. Rückersätze (+WW Hard-Fußsach)	E A	62.532,07	45.000,00	17.532,07	50.977,92
2/8500+829100	TiWas 18	Aktivierete Eigenleistungen	E A	31.469,36	20.000,00	11.469,36	30.731,54
2/8500+850000	TiWas 10	Anschlussgebühren (StA.17)	V A	112.964,83	70.000,00	42.964,83	132.884,49
2/8500+852000	TiWas 12	Bezugsgeb. einschl. Zählermieten (1/3)(StA.5,20,45,105)	E	731.235,07	759.600,00	-28.364,93	724.120,26
2/8500+852000/1	TiWas 12	Bezugsgeb. für Gemeindeobjekte (Vergütungen)	E	22.416,29	19.000,00	3.416,29	19.230,30
2/8500+861001	TiWas 15	Landesbeiträge (E-Geb.)	E	9.714,35	9.700,00	14,35	0,00
2/8500+871001	TiWas 33	Landesbeiträge (Förderungen u. Tilgungsanteile) (V-Geb.-Real.)	V	733,24	100,00	633,24	0,00
2/8500+871101	TiWas 33	Landesbeiträge (Zinsanteile) (V-Geb.-Real.)	V	0,00	100,00	-100,00	0,00
2/8500+874001	TiWas 33	Finanzierungszuschüsse UWF (neue BA) (V-Geb.-Real.)	V	0,00	100,00	-100,00	0,00
2/8500+874101	TiWas 33	Finanzierungszuschüsse UWF (alte BA) (V-Geb.-Real.)	V	7.737,12	7.700,00	37,12	7.894,30
2/8500+874201	TiWas 33	Investitionskostenzuschüsse UWF (Einmalb.) (V-Geb.-Real.)	V	5.645,86	5.000,00	645,86	0,00

# Marktgemeinde Hard

Rechnungsabschluss für das Jahr 2015 - Ordentlicher Haushalt - Ausgaben

Hw/Ansatz/Post/Unter	AOB Va/Req	Bezeichnung	E/V	Rechnung	Voranschlag	Differenz	Ergebnis Vorjahr
1/8400-001001	Bgm 40	Erwerb von Grundbesitz, einschließlich Nebenkosten	V ÜA	0,00	9.600,00	-9.600,00	189.593,28
1/8400-346700/1	Darl 65	Schuldentilgung BAWAG PSK; Diverse 2010, Nr. 00540-039-321	V	55.430,49	54.200,00	1.230,49	54.673,00
1/8400-650800	Darl 25	Schuldzinsen BAWAG PSK, Diverse 2010, Nr. 00540-039-321	E	1.968,81	4.600,00	-2.631,19	3.118,29
1/8400-700000	Miete 24	Mietzinse und Pachte	E	945,86	1.200,00	-254,14	0,00
1/8400-701000	Amt 24	Ausgaben für Pachte für Haltestellen u.A.	E	1.211,30	1.400,00	-188,70	1.159,80
1/8400-710000	Amt 24	Öffentl. Abgaben ohne Geb. gemäß FAG (alle Grundstücke)	E A	29.077,76	120.000,00	-90.922,24	31.343,38
1/8400-729000	Kultu 24	Sonstige Ausgaben (ohne Firmenleitsysteme)	E	0,00	100,00	-100,00	986,47
1/8400-729000/1	BauAm 24	Sonstige Ausgaben (Firmenleitsysteme)	E	1.228,35	1.500,00	-271,65	1.999,38
1/8400-729000/2	Umwel 24	Sonstige Ausgaben (Schrebergarten Erlach)	E ÜA	-14.440,89	1.500,00	-15.940,89	6.861,82
1/8400-729000/8	Umwel 24	Sonstige Ausgaben (Schrebergarten Lerchenau)	E ÜA	22.880,25	6.200,00	16.680,25	5.537,22
1/8400-729001	Amt 24	Einmalige sonstige Ausgaben (ohne Firmenleitsysteme)	E A	0,00	16.900,00	-16.900,00	23.797,00
1/8400-729001/1	BauAm 24	Einmalige sonstige Ausgaben (Firmenleitsysteme)	E	0,00	600,00	-600,00	0,00
<b>840</b>		<b>Unterabschnitt</b>		<b>98.301,93</b>	<b>217.800,00</b>	<b>-119.498,07</b>	<b>319.069,64</b>
<b>84100</b>		<b>Grundstücksgleiche Rechte</b>					
1/8410-729000	Amt 24	Sonstige Ausgaben Fischerei	E	46.744,00	46.800,00	-56,00	44.143,33
<b>841</b>		<b>Unterabschnitt</b>		<b>46.744,00</b>	<b>46.800,00</b>	<b>-56,00</b>	<b>44.143,33</b>
<b>84200</b>		<b>Waldbesitz-Gemeindewald</b>					
1/8420-400000	BauHo 23	Laufende Ausgaben, geringw. Gegenstände	E	2.460,20	4.000,00	-1.539,80	290,40
1/8420-400001	BauHo 23	Einmalige Ausgaben, geringw. Gegenstände	E ÜA	6.950,68	100,00	6.850,68	0,00
1/8420-670000	BauAm 24	Versicherungen	E	135,32	200,00	-64,68	137,82
1/8420-710000	Amt 24	Öffentl. Abgaben (Ausgaben) ohne Geb. gemäß FAG	E	37,78	300,00	-262,22	235,59
<b>842</b>		<b>Unterabschnitt</b>		<b>9.583,98</b>	<b>4.600,00</b>	<b>4.983,98</b>	<b>663,81</b>
<b>84</b>		<b>Liegenschaften</b>		<b>154.629,91</b>	<b>269.200,00</b>	<b>-114.570,09</b>	<b>363.876,78</b>
<b>85</b>		<b>Betriebe mit marktbestimmender Tätigkeit</b>					
<b>85000</b>		<b>Betriebe der Wasserversorgung</b>					
1/8500-030001	TiWas 41	Anschaffung von Werkzeugen und Geräten	V	13.833,94	15.500,00	-1.666,06	10.365,09
1/8500-040001	TiWas 40	Erwerb von Grundbesitz (WW Hard-Fußach)	V	0,00	100,00	-100,00	0,00
1/8500-040001/1	TiWas 41	Anschaffung von Fahrzeugen	V	0,00	0,00	0,00	41.520,00
1/8500-043001	TiWas 41	Anschaffung Wasserzähler (1/3)	V	1.053,30	1.700,00	-646,70	2.454,72
1/8500-050001	TiWas 40	Neu- und Erweiterungsbauten Rohrnetz, u.A.	V	276.846,51	269.000,00	7.846,51	241.814,59
1/8500-050101	TiWas 40	WW Hard-Fußach / Neu- und Erweiterungen (V-Gebarung)	V	0,00	100,00	-100,00	64.417,16
1/8500-346300	Darl 65	Schuldentilgung Hypo-Adria, BA III, Nr. 828183010+828184016	V	7.340,62	7.400,00	-59,38	7.215,01
1/8500-346400	Darl 65	Schuldentilgung PSK, BA VIII, Nr. 117.1843	V	2.091,69	2.100,00	-8,31	2.032,70
1/8500-346500	Darl 65	Schuldentilgung Raiba, BA IX, Nr. 146.720	V	12.466,24	10.900,00	1.566,24	11.913,76
1/8500-346600	Darl 65	Schuldentilgung Volksbank, BA VI, Nr. 242 200 052	V	3.539,64	3.300,00	239,64	3.346,46
1/8500-346700	Darl 65	Schuldentilgung ÖKK, BA VII, Nr. 102.070	V	18.986,41	19.300,00	-313,59	18.623,14
1/8500-346800	Darl 65	Schuldentilgung Hypo, BA IV, Nr. 10 154 800 528	V	29.344,50	28.800,00	544,50	28.318,82
1/8500-346900	Darl 65	Schuldentilgung Raiba, BA V, Nr. 2-00.103.887	V	6.676,96	6.600,00	76,96	6.465,08
1/8500-346900/1	Darl 65	Schuldentilgung Raiba, Div. Bauten 2011, Nr. 181.792	V	10.045,05	10.200,00	-154,95	9.840,98
1/8500-400000	TiWas 23	Geringw. Wirtschaftsgüter, sonstige Gegenstände	E	492,29	1.500,00	-1.007,71	814,87
1/8500-403000	TiWas 23	WW Hard-Fußach / Betriebskosten (E-Geb.)	E	24.148,14	20.200,00	3.948,14	20.759,51
1/8500-403000/1	TiWas 23	Wasserankauf von anderen Wasserwerken	E	3.222,34	1.500,00	1.722,34	1.474,67
1/8500-452000	TiWas 23	Treibstoffe	E	2.129,88	1.700,00	429,88	2.009,19
1/8500-510000	Löhne 20	Geldbezüge der Angestellten	E	235.730,29	236.400,00	-669,71	199.823,15
1/8500-522000	Löhne 20	Bezüge sonst. Bedienstete Angestellte (nicht ganzjährig)	E	0,00	100,00	-100,00	0,00

Marktgemeinde Hard

Rechnungsabschluss für das Jahr 2015 - Ordentlicher Haushalt - Einnahmen

Hw/Ansatz/Post/Unter	AOB Va/Req	Bezeichnung			Rechnung	Voranschlag	Differenz	Ergebnis Vorjahr
<b>850</b>		<b>Unterabschnitt</b>			<b>1.089.100,15</b>	<b>1.121.300,00</b>	<b>-32.199,85</b>	<b>1.007.240,04</b>
<b>85100</b>		<b>Betriebe der Abwasserbeseitigung</b>						
2/8510+080001	Finan 50	Investitionsanteile von Abwasserverbänden (Beteiligung)	V	A	38.378,53	74.900,00	-36.521,47	76.051,19
2/8510+298001	Finan 51	Entnahme aus Rücklagen	E	A	175.000,00	350.000,00	-175.000,00	0,00
2/8510+817400	TiKan 13	Beiträge und Rückersätze (StA.29)	E		332,24	0,00	332,24	0,00
2/8510+829001	Finan 18	Sonstige einmalige Einnahmen	E		52.737,83	52.700,00	37,83	0,00
2/8510+850100	TiKan 10	Anschlussbeiträge (StA.27)	V	A	241.683,46	200.000,00	41.683,46	298.582,34
2/8510+852000	TiKan 12	Benützungsggeb.einschl.Zählerm. (2/3)(StA. 7,25,77,87,107,177,187)	E		1.610.318,54	1.694.200,00	-83.881,46	1.594.594,92
2/8510+852000/1	TiKan 12	Benützungsggeb. für Gemeindeobjekte (Vergütungen)	E	A	39.851,15	34.000,00	5.851,15	34.187,20
2/8510+871001	TiKan 33	Landesbeiträge (Förderungen und Tilgungsanteile) (V-Geb.-Real.)	V	A	112.086,43	33.200,00	78.886,43	129,43
2/8510+874001	TiKan 33	Finanzierungszuschüsse UWF (neue BA) (V-Geb.-Real.)	V		9.373,00	9.300,00	73,00	0,00
2/8510+874101	TiKan 33	Finanzierungszuschüsse UWF (alte BA) (V-Geb.-Real.)	V		31.725,77	31.600,00	125,77	35.275,34
2/8510+874201	TiKan 33	Investitionskostenzuschüsse UWF (Einmalb.) (V-Geb.-Real.)	V	A	7.095,41	100,00	6.995,41	1.946,41
2/8510+874900	Finan 33	UWF - Zuschüsse vom Wasserverband Hofsteig	E		77.602,14	82.900,00	-5.297,86	78.763,37
2/8510+879000	Finan 56	Inv.- u. Tilgungszuschüsse zw. Untern. u. markt. Betrieben	E	A	0,00	134.000,00	-134.000,00	283.266,87

# Marktgemeinde Hard

Rechnungsabschluss für das Jahr 2015 - Ordentlicher Haushalt - Ausgaben

Hw/Ansatz/Post/Unter	AOB Va/Req	Bezeichnung	E/V	Rechnung	Voranschlag	Differenz	Ergebnis Vorjahr
1/8500-560000	Löhne 20	Reisegebühren, KM-Geld und Kfz. Pauschalen	E	292,73	1.100,00	-807,27	708,08
1/8500-566000	Löhne 20	Belohnungen aus Anlass von Dienstjubiläen	E	6.293,96	6.300,00	-6,04	5.252,90
1/8500-580000	Löhne 20	DGB zum Ausgleichsfond für Familienbeihilfen	E	8.995,58	9.000,00	-4,42	7.378,22
1/8500-581000	Löhne 20	Sonstige DGB zur sozialen Sicherheit	E	45.948,02	46.100,00	-151,98	38.938,26
1/8500-581500	Löhne 20	Beitr. der Gem. an Pensionskasse	E	1.752,97	1.800,00	-47,03	1.651,41
1/8500-581510	Löhne 20	Beitr. der Gem. an Mitarbeitervorsorgek.	E	876,59	600,00	276,59	539,63
1/8500-600000	TiWas 24	Strom	E ÜA	43.566,81	25.800,00	17.766,81	33.003,86
1/8500-612000	TiWas 24	Instandh. des Rohrnetzes	E	39.869,05	40.000,00	-130,95	43.148,21
1/8500-612000/1	TiWas 24	Instandh. und Erweiterung Hausanschlüsse	E A	33.994,59	40.000,00	-6.005,41	58.878,20
1/8500-614000	TiWas 24	Laufende Instandh. von Gebäude und Gebäudeanlagen	E	150,56	1.000,00	-849,44	1.828,64
1/8500-614001	TiWas 24	Einmalige Instandh. von Gebäude und Gebäudeanlagen	E	59.135,60	65.000,00	-5.864,40	6.641,21
1/8500-616000	TiWas 24	Laufende Instandh. von Maschinen	E	248,11	500,00	-251,89	811,25
1/8500-616001	TiWas 24	Einmalige Instandh. von Maschinen	E	0,00	100,00	-100,00	6.866,46
1/8500-617000	TiWas 24	Laufende Instandh. von Fahrzeugen und versch. Kfz.Kosten	E	1.845,73	3.000,00	-1.154,27	1.895,80
1/8500-617001	TiWas 24	Einmalige Instandh. von Fahrzeugen	E	0,00	100,00	-100,00	1.134,42
1/8500-618000	TiWas 24	Instandh. und Einbau von Wasserzähler (1/3) u.A.	E	35.045,04	33.600,00	1.445,04	30.517,36
1/8500-618100	TiWas 24	Instandh. von Werkzeuge u.A.	E	186,61	600,00	-413,39	595,11
1/8500-631000	TiWas 24	Telekommunikationsdienste	E	1.277,35	1.600,00	-322,65	1.119,84
1/8500-650100	Darl 25	Schuldzinsen PSK, BA VIII, Nr. 117.1843	E	315,47	600,00	-284,53	418,96
1/8500-650200	Darl 25	Schuldzinsen Raiba, BA IX, Nr. 146.720	E	828,08	2.400,00	-1.571,92	1.380,56
1/8500-650300	Darl 25	Schuldzinsen Hypo-Adria, BA III, Nr. 828183010+828184016	E	747,86	800,00	-52,14	873,47
1/8500-650600	Darl 25	Schuldzinsen Volksbank, BA VI, Nr. 242 200 052	E	76,36	400,00	-323,64	269,54
1/8500-650700	Darl 25	Schuldzinsen ÖKK, BA VII, Nr. 102.070	E	1.235,61	2.800,00	-1.564,39	1.826,93
1/8500-650800	Darl 25	Schuldzinsen Hypo, BA IV, Nr. 10 154 800 528	E	1.558,04	3.300,00	-1.741,96	3.341,66
1/8500-650900	Darl 25	Schuldzinsen Raiba, BA V, Nr. 2-00.103.887	E	139,60	300,00	-160,40	351,48
1/8500-650900/1	Darl 25	Schuldzinsen Raiba, Div. Bauten 2011, Nr. 181.792	E	332,91	900,00	-567,09	537,00
1/8500-670000	TiWas 24	Versicherungen u. Kfz.Steuern	E	9.485,16	10.500,00	-1.014,84	9.813,13
1/8500-700000/1	Finan 24	Leasing Fahrzeuge	E	5.559,81	5.800,00	-240,19	5.600,00
1/8500-710000	Löhne 24	Öffentl. Abgaben (Ausgaben) ohne Geb. gemäß FAG	E	5.179,39	4.300,00	879,39	4.166,00
1/8500-720500	TiWas 24	Verwaltungskostenbeitrag	E	12.844,00	12.500,00	344,00	12.014,50
1/8500-729000	TiWas 24	Laufende sonstige Ausgaben	E	15.454,72	13.500,00	1.954,72	16.039,61
1/8500-729001	TiWas 24	Einmalige sonstige Ausgaben	E	0,00	100,00	-100,00	0,00
1/8500-769000	Finan 28	Gewinnentnahmen d. Gem. von Untern. u. markt. Betrieben	E A	107.916,04	315.500,00	-207.583,96	36.489,44
<b>850</b>		<b>Unterabschnitt</b>		<b>1.089.100,15</b>	<b>1.286.300,00</b>	<b>-197.199,85</b>	<b>1.007.240,04</b>

<b>85100</b>		<b>Betriebe der Abwasserbeseitigung</b>					
1/8510-002001	TiKan 40	Neu- und Erweiterungsbauten Straßenanteil	V	0,00	100,00	-100,00	308.313,29
1/8510-030001	TiKan 41	Anschaffung von Geräten, Werkzeugen u.A.	V	6.976,67	8.500,00	-1.523,33	0,00
1/8510-043001	TiKan 41	Anschaffung Wasserzähler (2/3)	V	2.106,60	3.500,00	-1.393,40	4.909,43
1/8510-050101	TiKan 40	Neu- und Erweiterungsbauten Rohrnetz	V A	456.056,22	585.000,00	-128.943,78	380.766,55
1/8510-080001	Finan 60	Investitionsanteile an Abwasserverbände (Beteiligung)	V	0,00	100,00	-100,00	0,00
1/8510-080101	Finan 60	Tilgungsanteile an Abwasserverbände	V	353.545,38	366.500,00	-12.954,62	322.841,59
1/8510-346000	Darl 65	Schuldentilgung Spark, BA X, Nr. 0262-000 003	V	30.772,32	30.800,00	-27,68	33.097,57
1/8510-346100	Darl 65	Schuldentilgung Volksbank, BA XI, Nr. 242 200 060	V	10.701,00	10.000,00	701,00	10.103,20
1/8510-346200	Darl 65	Schuldentilgung ÖKK, BA XII, Nr. 102.069	V	43.234,59	42.900,00	334,59	42.355,20
1/8510-346300	Darl 65	Schuldentilgung Raiba, BA XIII, Nr. 130.856	V	14.599,49	14.200,00	399,49	14.360,93
1/8510-346400	Darl 65	Schuldentilgung Raiba, BA XIV, Nr. 130.864	V	25.287,89	24.500,00	787,89	24.871,37
1/8510-346500	Darl 65	Schuldentilgung Hypo Adria, BA IX, Nr. 828412019	V	20.534,58	20.600,00	-65,42	20.129,97
1/8510-346600	Darl 65	Schuldentilgung PSK, BA XV, Nr. 117.1843	V	8.366,75	8.100,00	266,75	8.130,79
1/8510-346600/1	Darl 65	Schuldentilgung Hypo-F, BA VI, Nr. 39 173 60 016	V	69.593,13	69.600,00	-6,87	68.221,87
1/8510-346700	Darl 65	Schuldentilgung B.A, BA VII, Nr. 410 305 270	V	35.242,44	35.200,00	42,44	34.548,02
1/8510-346800	Darl 65	Schuldentilgung B.A, BA VIII, Nr. 410 306 419	V	27.191,08	27.200,00	-8,92	26.655,31

Marktgemeinde Hard

Rechnungsabschluss für das Jahr 2015 - Ordentlicher Haushalt - Einnahmen

Hw/Ansatz/Post/Unter	AOB Va/Req	Bezeichnung	Rechnung	Voranschlag	Differenz	Ergebnis Vorjahr
----------------------	------------	-------------	----------	-------------	-----------	------------------

<b>851</b>		<b>Unterabschnitt</b>		<b>2.396.184,50</b>	<b>2.696.900,00</b>	<b>-300.715,50</b>	<b>2.402.797,07</b>
------------	--	-----------------------	--	---------------------	---------------------	--------------------	---------------------

<b>85200</b>		<b>Betriebe der Abfallbeseitigung</b>					
2/8520+803100	Umwel 18	Verk. v. Abfallgefäßen, Müllsackständer u. And. (StA.38)	E	1.057,25	100,00	957,25	66,67
2/8520+817400	Finan 13	Beiträge und Rückersätze	E	6.791,50	7.300,00	-508,50	6.647,24
2/8520+817600	Umwel 13	Kostenersätze für Container und Anderes	E	33.817,79	35.000,00	-1.182,21	33.625,08



Marktgemeinde Hard

Rechnungsabschluss für das Jahr 2015 - Ordentlicher Haushalt - Ausgaben

Hw/Ansatz/Post/Unter	AOB Va/Req	Bezeichnung	E/V	Rechnung	Voranschlag	Differenz	Ergebnis Vorjahr
1/8510-346900	Darl 65	Schuldentilgung ÖKK, BA XII, Nr. 105.373	V	16.369,04	16.400,00	-30,96	16.036,09
1/8510-346900/1	Darl 65	Schuldentilgung B.A, BA XVI, Nr. 53 957 371 528	V	11.204,44	11.300,00	-95,56	11.204,44
1/8510-346900/2	Darl 65	Schuldentilgung Raiba, Bauten 2010, Nr. 168.849	V	22.521,37	22.600,00	-78,63	21.657,85
1/8510-346900/3	Darl 65	Schuldentilgung Raiba, Bauten 2011, Nr. 181.800	V	11.090,63	11.100,00	-9,37	10.689,60
1/8510-346900/4	Darl 65	Schuldentilgung Raiba, BA XVIII 2012, Nr. 186.437	V ÜA	42.896,10	36.200,00	6.696,10	40.685,32
1/8510-400000	TiKan 23	Geringw. Wirtschaftsgüter, sonstige Gegenstände	E	908,63	1.500,00	-591,37	28,91
1/8510-452000	TiKan 23	Treibstoffe	E	1.220,49	1.000,00	220,49	1.056,44
1/8510-510000	Löhne 20	Geldbezüge der Angestellten	E	62.991,79	63.200,00	-208,21	60.976,65
1/8510-511000	Löhne 20	Geldbezüge der Angestellten in handw. Verwendung	E	53.776,52	53.500,00	276,52	60.201,14
1/8510-522000	Löhne 20	Bezüge sonst. Bedienstete Angestellte (nicht ganzjährig)	E	0,00	100,00	-100,00	0,00
1/8510-560000	Löhne 20	Reisegebühren, KM-Geld und Kfz. Pauschalen	E	313,64	600,00	-286,36	536,30
1/8510-566000	Löhne 20	Belohnungen aus Anlass von Dienstjubiläen	E	1.137,06	1.200,00	-62,94	0,00
1/8510-580000	Löhne 20	DGB zum Ausgleichsfond für Familienbeihilfen	E	4.795,95	4.800,00	-4,05	4.964,05
1/8510-581000	Löhne 20	Sonstige DGB zur sozialen Sicherheit	E	22.652,36	22.600,00	52,36	23.530,23
1/8510-581500	Löhne 20	Beitr. der Gem. an Pensionskasse	E	945,74	1.100,00	-154,26	806,55
1/8510-581510	Löhne 20	Beitr. der Gem. an Mitarbeitervorsorgek.	E	715,24	700,00	15,24	695,29
1/8510-600000	TiKan 24	Strom	E	9.074,18	10.400,00	-1.325,82	9.884,14
1/8510-612000	TiKan 24	Instandh. des Rohrnetzes	E A	45.056,24	55.000,00	-9.943,76	47.439,36
1/8510-617000	TiKan 24	Laufende Instandh. von Fahrzeugen und verschiedene Kfz.Kosten	E	2.745,46	1.500,00	1.245,46	2.399,22
1/8510-617001	TiKan 24	Einmalige Instandh. von Fahrzeugen	E	0,00	100,00	-100,00	0,00
1/8510-618000	TiKan 24	Instandh. und Einbau von Wasserzähler (2/3) u.A.	E	70.092,37	67.600,00	2.492,37	60.974,60
1/8510-618100	TiKan 24	Instandh. von Werkzeuge u.A.	E	383,64	1.000,00	-616,36	655,12
1/8510-631000	TiKan 24	Telekommunikationsdienste	E	300,08	500,00	-199,92	191,06
1/8510-650000	Darl 25	Schuldzinsen ÖKK, BA XII, Nr. 105.373	E	1.191,07	2.700,00	-1.508,93	1.742,80
1/8510-650700	Darl 25	Schuldzinsen B.A, BA VII, Nr. 410 305 270	E	3.996,32	4.000,00	-3,68	4.690,74
1/8510-650800	Darl 25	Schuldzinsen B.A, BA VIII, Nr. 410 306 419	E	4.851,22	4.900,00	-48,78	5.386,99
1/8510-650900	Darl 25	Schuldzinsen Hypo Adria, BA IX, Nr. 828412019	E	4.396,86	4.400,00	-3,14	4.801,47
1/8510-651000	Darl 25	Schuldzinsen Spark, BA X, Nr. 0262-000 003	E	167,61	500,00	-332,39	834,39
1/8510-651100	Darl 25	Schuldzinsen Volksbank, BA XI, Nr. 242 200 060	E	307,00	1.100,00	-793,00	904,80
1/8510-651200	Darl 25	Schuldzinsen ÖKK, BA XII, Nr. 102.069	E	3.145,91	7.100,00	-3.954,09	4.603,16
1/8510-651300	Darl 25	Schuldzinsen Raiba, BA XIII, Nr. 130.856	E	340,51	900,00	-559,49	579,07
1/8510-651400	Darl 25	Schuldzinsen Raiba, BA XIV, Nr. 130.864	E	598,11	1.500,00	-901,89	1.014,63
1/8510-651600	Darl 25	Schuldzinsen PSK, BA XV, Nr. .117.1843	E	1.261,86	2.400,00	-1.138,14	1.675,84
1/8510-651900/1	Darl 25	Schuldzinsen B.A, BA XVI, Nr. 53 957 371 528	E	965,58	2.500,00	-1.534,42	1.451,28
1/8510-651900/2	Darl 25	Schuldzinsen Raiba, Bauten 2010, Nr. 168.849	E	27.887,03	27.900,00	-12,97	28.750,55
1/8510-651900/3	Darl 25	Schuldzinsen Raiba, ABA Bauten 2011, Nr. 181.800	E	13.503,13	13.600,00	-96,87	13.904,16
1/8510-651900/4	Darl 25	Schuldzinsen Raiba, BA XVIII 2012, Nr. 186.437	E ÜA	13.293,54	21.900,00	-8.606,46	16.084,36
1/8510-653600	Darl 25	Schuldzinsen Hypo-F, BA VI, Nr. 39 173 60 016	E	4.418,05	4.400,00	18,05	5.789,31
1/8510-670000	TiKan 24	Versicherungen	E	961,85	1.000,00	-38,15	936,75
1/8510-710000	Löhne 24	Öffentl. Abgaben (Ausgaben) ohne Geb. gemäß FAG	E	1.620,03	1.900,00	-279,97	1.812,74
1/8510-720200	Finan 24	Betriebskostenanteile an Abwasserverbände	E A	643.926,43	733.400,00	-89.473,57	582.170,08
1/8510-720500	TiKan 24	Verwaltungskostenbeitrag	E	12.844,00	12.500,00	344,00	12.014,50
1/8510-728000	TiKan 24	Entgelte für sonst. Leistungen (Straßenabwasseranlagen)	E A	73.216,77	121.000,00	-47.783,23	34.838,57
1/8510-729000	TiKan 24	Laufende sonstige Ausgaben	E	5.072,68	6.100,00	-1.027,32	4.893,43
1/8510-729001	TiKan 24	Einmalige sonstige Ausgaben	E	0,00	100,00	-100,00	0,00
1/8510-769000	Finan 28	Gewinnentnahmen d. Gem. von Untern. u. markt. Betrieben	E A	92.819,83	0,00	92.819,83	0,00
<b>851</b>		<b>Unterabschnitt</b>		<b>2.396.184,50</b>	<b>2.606.600,00</b>	<b>-210.415,50</b>	<b>2.402.797,07</b>
<b>85200</b>		<b>Betriebe der Abfallbeseitigung</b>					
1/8520-010001	Umwel 40	Errichtung Wertstoffsammelstelle	V	0,00	2.000,00	-2.000,00	0,00
1/8520-043001	Umwel 41	Ankauf Abfallcontainer u.A. (soweit nicht geringwertig)	V	122.866,28	125.000,00	-2.133,72	6.571,40
1/8520-403000	Umwel 23	Ankauf Ständer und Abfallgefäße (geringwertig)	E	0,00	1.000,00	-1.000,00	804,03

# Marktgemeinde Hard

Rechnungsabschluss für das Jahr 2015 - Ordentlicher Haushalt - Einnahmen

Hw/Ansatz/Post/Unter	AOB Va/Req	Bezeichnung	E/V	Rechnung	Voranschlag	Differenz	Ergebnis Vorjahr
2/8520+829000	Umwel 18	Erlöse Altstoffverkauf	E A	36.451,35	60.000,00	-23.548,65	43.852,33
2/8520+852000	Umwel 12	Müllsackverkauf und andere Erlöse (StA.28)	E A	176.717,79	142.000,00	34.717,79	163.208,04
2/8520+852000/1	Umwel 12	Erlöse durch Personengebühr (StA.8)	E	139.176,05	138.000,00	1.176,05	134.994,84
2/8520+852000/2	Umwel 12	Erlöse durch Haushaltsgebühr	E	96.763,95	95.000,00	1.763,95	93.257,45
2/8520+852000/3	Umwel 12	Erlöse Sperrmüllentsorgung (StA. 141)	E A	78.835,91	70.000,00	8.835,91	75.910,89
2/8520+852000/4	Umwel 12	Erlöse Altelektronikschrutt entsorgung (StA140)	E	6.000,53	6.000,00	0,53	5.725,87
2/8520+852000/5	Umwel 12	Erlöse Grünabfälle (StA. 142,143)	E	20.776,04	19.000,00	1.776,04	19.579,62
2/8520+879000	Finan 56	Inv.- u. Tilgungszuschüsse zw. Untern. u. markt. Betrieben	E A	42.993,57	70.800,00	-27.806,43	0,00

<b>852</b>	<b>Unterabschnitt</b>			<b>639.381,73</b>	<b>643.200,00</b>	<b>-3.818,27</b>	<b>576.868,03</b>
------------	-----------------------	--	--	-------------------	-------------------	------------------	-------------------

<b>85300</b>		<b>Betriebe f. die Errichtung und Ver- waltung v. Wohn- u. Geschäftsgeb.</b>					
2/8530+010001	Bgm 30	Verkauf und Ersätze von Wohn- u. Geschäftsgebäuden	V	0,00	100,00	-100,00	275.000,00
2/8530+824000/1	Miete 14	Mieteinnahme Hafestraße 27/2, Feurle Sonja	E	3.175,92	3.100,00	75,92	2.107,75
2/8530+824000/2	Miete 14	Mieteinnahme Hafestraße 27/3, Neuhauser Ulrike	E	6.693,96	6.600,00	93,96	6.519,66
2/8530+824000/3	Miete 14	Mieteinnahme Hafestraße 27/1, Kljaic J.	E	4.294,80	4.300,00	-5,20	4.227,96
2/8530+824000/7	Miete 14	Mieteinnahme Habichtweg 15, (Allmer I.)	E	0,00	0,00	0,00	1.944,00
2/8530+824000/8	Miete 14	Mieteinnahme Hofsteigstraße 140	E	0,00	100,00	-100,00	7.086,40
2/8530+824000/10	Miete 14	Mieteinnahme Landstraße 38 (DI Fetz Alexander)	E	0,00	100,00	-100,00	0,00
2/8530+824000/11	Miete 14	Mieteinnahme Kiosk-Brückenwaage, Wallner I.	E	3.063,00	3.100,00	-37,00	3.063,00
2/8530+824000/12	Miete 14	Mieteinnahme Seestraße 35, HGW. (Lais T.)	E	0,00	100,00	-100,00	0,00
2/8530+824000/17	Miete 14	Mieteinnahme Seestraße 35, (Neuhauser U.)	E	0,00	100,00	-100,00	0,00
2/8530+824000/18	Miete 14	Mieteinnahme Seestraße 35, Lässer S.	E	4.053,84	4.000,00	53,84	3.992,76
2/8530+824000/19	Miete 14	Mieteinnahme Seestraße 35, HGW. Slana A.	E	3.549,84	3.500,00	49,84	3.549,84
2/8530+824000/20	Miete 14	Mieteinnahme Seestraße 35, Bogicevic Mico	E	2.504,76	2.500,00	4,76	2.466,60
2/8530+824000/21	Miete 14	Mieteinnahme Seestraße 35, (Baur U.)	E	0,00	100,00	-100,00	909,09
2/8530+824000/22	Miete 14	Mieteinnahme Hofsteigstraße 146, Sanli Mirjam (Lacher Fabienne)	E	3.916,30	3.700,00	216,30	3.687,91
2/8530+824000/23	Miete 14	Mieteinnahme Hofsteigstraße 146, Bogicevic Zora	E	4.443,78	4.100,00	343,78	4.110,36
2/8530+824000/24	Miete 14	Mieteinnahme Hofsteigstraße 146, Kollmann Christiane (Reinhart Röck)	E	5.236,46	5.200,00	36,46	5.193,12
2/8530+824000/25	Miete 14	Mieteinnahme Hofsteigstraße 146, (Sutterlüty Andrea)	E	2.800,48	4.200,00	-1.399,52	4.182,20
2/8530+824000/26	Miete 14	Mieteinnahme Hofsteigstraße 146, König Thomas	E	5.877,72	5.700,00	177,72	5.744,64
2/8530+824000/27	Miete 14	Mieteinnahme Hofsteigstr. 146, Sozialspr./Jugendr. (StA.50)	E	6.234,21	6.100,00	134,21	6.048,96
2/8530+824000/29	Miete 14	Mieteinnahme Kirchstraße 10	E	14.158,73	14.200,00	-41,27	14.158,73
2/8530+824000/31	Miete 14	Mieteinnahme Garage Sägewerkstr., Leiler W.	E	485,04	400,00	85,04	485,04

Marktgemeinde Hard

Rechnungsabschluss für das Jahr 2015 - Ordentlicher Haushalt - Ausgaben

Hw/Ansatz/Post/Unter	AOB Va/Req	Bezeichnung	E/V	Rechnung	Voranschlag	Differenz	Ergebnis Vorjahr
1/8520-452000	Umwel 23	Treibstoffe	E	396,87	1.000,00	-603,13	363,00
1/8520-510000	Löhne 20	Geldbezüge der Angestellten	E	93.735,40	93.100,00	635,40	126.052,49
1/8520-511000	Löhne 20	Geldbezüge der Angestellten in handw. Verwendung	E	0,00	100,00	-100,00	0,00
1/8520-560000	Löhne 20	Reisegebühren, KM-Geld und Kfz. Pauschalen	E	0,00	100,00	-100,00	54,78
1/8520-580000	Löhne 20	DGB zum Ausgleichsfond für Familienbeihilfen	E	4.031,68	4.000,00	31,68	5.720,12
1/8520-581000	Löhne 20	Sonstige DGB zur sozialen Sicherheit	E	22.648,94	22.600,00	48,94	29.628,17
1/8520-581500	Löhne 20	Beitr. der Gem. an Pensionskasse	E	532,96	600,00	-67,04	948,20
1/8520-581510	Löhne 20	Beitr. der Gem. an Mitarbeitervorsorgek.	E	589,23	600,00	-10,77	382,96
1/8520-613000	Umwel 24	Laufende Kosten f. Bereitstellung u. Instandh. Ablagerungsplätze	E	2.152,37	2.000,00	152,37	1.230,17
1/8520-613001	Umwel 24	Einmalige Kosten f. Bereitstellung u. Instandh. Ablagerungsplätze	E	0,00	500,00	-500,00	0,00
1/8520-617000	Umwel 24	Laufende Instandh. von Fahrzeugen und verschiedene Kfz.Kosten	E	3.974,96	3.600,00	374,96	3.785,36
1/8520-617001	Umwel 24	Einmalige Instandh. von Fahrzeugen	E	0,00	100,00	-100,00	5.920,45
1/8520-620000	Umwel 24	Transportkosten, Reinigung der Standplätze	E	29.153,46	30.800,00	-1.646,54	31.975,93
1/8520-710000	Löhne 24	Öffentl. Abgaben (Ausgaben) ohne Geb. gemäß FAG	E	0,00	1.300,00	-1.300,00	1.249,68
1/8520-720200	Umwel 24	Beitr. an Umweltverb. f. Abfallwirtschaft und Umweltschutz	E	13.628,52	14.500,00	-871,48	13.261,66
1/8520-720500	Umwel 24	Verwaltungskostenbeitrag	E	6.548,00	6.100,00	448,00	6.175,00
1/8520-728000	Umwel 24	Entgelte an Abfallbeseitigungs- und andere Unternehmen	E	3.126,84	5.000,00	-1.873,16	4.714,57
1/8520-728000/1	Umwel 24	Kosten Ankauf Müllsäcke	E	124.204,60	127.000,00	-2.795,40	138.650,74
1/8520-728000/2	Umwel 24	Kosten für Altstoffentsorgung	E	15.012,23	13.000,00	2.012,23	14.144,89
1/8520-728000/3	Umwel 24	Kosten für Grünabfallentsorgung	E	28.371,64	32.900,00	-4.528,36	28.337,16
1/8520-728000/5	Umwel 24	Kosten für Problemstoffentsorgung	E	12.783,92	13.300,00	-516,08	12.291,08
1/8520-728000/6	Umwel 24	Kosten für Sperrmüllentsorgung	E	49.848,26	50.000,00	-151,74	56.629,66
1/8520-729000	Umwel 24	Laufende sonstige Ausgaben	E	1.110,31	3.200,00	-2.089,69	1.418,67
1/8520-729100	Umwel 24	Laufende sonstige Ausgaben für Wertstoffsammelstelle (Bauhof)	E	102.802,06	113.800,00	-10.997,94	14.868,40
1/8520-729101	Umwel 24	Einmalige sonstige Ausgaben für Wertstoffsammelstelle (Bauhof)	E	0,00	100,00	-100,00	0,00
1/8520-757000	Umwel 27	Zuschüsse an Vereine für Altstoffsammlungen	E	1.863,20	4.000,00	-2.136,80	2.935,55
1/8520-769000	Finan 28	Gewinnentnahmen d. Gem. von Untern. u. markt. Betrieben	E	0,00	0,00	0,00	68.753,91
<b>852</b>		<b>Unterabschnitt</b>		<b>639.381,73</b>	<b>671.300,00</b>	<b>-31.918,27</b>	<b>576.868,03</b>
<b>85300</b>		<b>Betriebe f. die Errichtung und Verwaltung v. Wohn- u. Geschäftsgeb.</b>					
1/8530-010001	Bgm 40	Erwerb, Errichtung und Umbau von Gebäuden	V	0,00	100,00	-100,00	0,00
1/8530-341100	Darl 64	Schuldentilgung LWF, Bauhofwohnungen, Nr. 98 445 02 009	V	2.226,66	2.300,00	-73,34	2.215,57
1/8530-341200	Darl 64	Schuldentilgung LWF, Altes Altersheim, Nr. 94 287 10 001	V	6.642,72	6.600,00	42,72	6.511,83
1/8530-341400	Darl 64	Schuldentilgung LWF, KGHof.-Wohnungen, Nr. 99 409 53 011	V	7.738,94	7.600,00	138,94	6.324,52
1/8530-346000	Darl 65	Schuldentilgung B. A, Gartencafe, Nr. 845 151 000	V	9.997,48	10.000,00	-2,52	9.997,48
1/8530-346500	Darl 65	Schuldentilgung Sparkasse Bregenz, Div. Ankäufe 09, Nr. 3462-000 047 V	V	162.899,02	161.800,00	1.099,02	161.006,81
1/8530-346600	Darl 65	Schuldentilgung Raiba Haus Jansen 2011, Kto. 181.792	V	30.135,15	30.500,00	-364,85	29.522,89
1/8530-451000/9	LiegH 23	Brennstoffe Habichtweg 15	E	0,00	0,00	0,00	96,01
1/8530-451000/10	LiegH 23	Brennstoffe Landstraße 38	E	0,00	100,00	-100,00	0,00
1/8530-451000/18	LiegH 23	Brennstoffe Kohlplatzstraße 17	E	0,00	100,00	-100,00	0,00
1/8530-451000/19	LiegH 23	Brennstoffe Bahnhofstraße 20	E	104,66	100,00	4,66	6.016,50
1/8530-614000/11	Liegl 24	Laufende Instandh. Gartencafe	E	2.328,43	2.600,00	-271,57	2.609,16
1/8530-614001	Liegl 24	Einmalige Instandh. von Gebäude und Anlagen	E	210,01	100,00	110,01	336,00
1/8530-614001/1	Liegl 24	Alle Instandh. Seestraße 35	E	2.923,73	1.200,00	1.723,73	895,67
1/8530-614001/3	Liegl 24	Alle Instandh. Messnergasse 1	E	0,00	100,00	-100,00	0,00
1/8530-614001/5	Liegl 24	Alle Instandh. Waaghäuschen	E	1.260,43	1.900,00	-639,57	248,00
1/8530-614001/6	Liegl 24	Alle Instandh. Ankergasse 21	E	156,60	100,00	56,60	1.848,91
1/8530-614001/7	Liegl 24	Alle Instandh. Landstraße 8	E	0,00	2.000,00	-2.000,00	609,00
1/8530-614001/8	Liegl 24	Alle Instandh. Hofsteigstr. 140	E	0,00	0,00	0,00	3.588,27
1/8530-614001/9	Liegl 24	Alle Instandh. Habichtweg 15	E	0,00	0,00	0,00	1.017,25
1/8530-614001/10	Liegl 24	Alle Instandh. Landstraße 38	E	4.596,36	2.800,00	1.796,36	5.233,52
1/8530-614001/11	Liegl 24	Einmalige Instandh. Gartencafe	E A	2.540,50	10.000,00	-7.459,50	2.948,39

Marktgemeinde Hard

Rechnungsabschluss für das Jahr 2015 - Ordentlicher Haushalt - Einnahmen

Hw/Ansatz/Post/Unter	AOB Va/Req	Bezeichnung	E/V	Rechnung	Voranschlag	Differenz	Ergebnis Vorjahr
2/8530+824000/32	Miete 14	Mieteinnahme Garage Sägewerkstr., Agostini W.	E	485,04	400,00	85,04	485,04
2/8530+824000/33	Miete 14	Mieteinnahme Garage Sägewerkstr., Skiclub Hard	E	482,00	400,00	82,00	482,00
2/8530+824000/34	Miete 14	Mieteinnahme Garage Sägewerkstr., Harder B.	E	485,04	400,00	85,04	485,04
2/8530+824000/35	Miete 14	Mieteinnahme Garage Sägewerkstr., Carraro J.	E	0,00	100,00	-100,00	0,00
2/8530+824000/36	Miete 14	Mieteinnahme Gartencafe	E	17.723,29	16.500,00	1.223,29	17.617,20
2/8530+824000/37	Miete 14	Mieteinnahme Landstraße 8,	E	0,00	100,00	-100,00	0,00
2/8530+824000/38	Miete 14	Mieteinnahme Kohlplatzstraße 17	E	5.929,47	5.000,00	929,47	19.875,41
2/8530+824000/40	Miete 14	Mieteinnahme Bahnhofstr. 20, (Zanolin R.)	E	0,00	0,00	0,00	491,36
2/8530+824000/41	Miete 14	Mieteinnahme Bahnhofstr. 20, Polat S.	E	0,00	0,00	0,00	4.657,32
2/8530+824000/42	Miete 14	Mieteinnahme Bahnhofstr. 20, Caritas	E	0,00	0,00	0,00	3.541,65
2/8530+824000/43	Miete 14	Mieteinnahme Bahnhofstr. 20, Caritas	E	0,00	0,00	0,00	2.941,65
2/8530+824000/44	Miete 14	Mieteinnahme Garage Grafenweg 5a Lerch Manfred	E	300,00	100,00	200,00	300,00
2/8530+824000/45	Miete 14	Mieteinnahme Landstraße 112, (Zöchbauer + Rupp)	E	0,00	0,00	0,00	1.162,53
2/8530+824000/46	Miete 14	Mieteinnahmen Elisabethweg 1a Güner Hilmar	E	12.495,24	12.400,00	95,24	12.302,18
2/8530+824000/47	Miete 14	Mieten und Pachte Landstr. 112 a Fa. Bleyer / Fa. Menderes	E	27.981,78	27.600,00	381,78	29.373,54
2/8530+824000/48	Miete 14	Mieten und Pachte GH Löwen	E ÜA	231.528,54	100,00	231.428,54	0,00
2/8530+824000/51	Miete 14	Mieteinnahme Uferstrasse 18, Uccia Harald	E	300,00	300,00	0,00	300,00
2/8530+824000/90	Miete 14	Mieteinnahme Seestraße 35, Notwohnung I/	E	0,00	100,00	-100,00	0,00
2/8530+871001	Finan 33	Landesbeiträge (V-Geb.-Real.)	V	0,00	100,00	-100,00	0,00
2/8530+879000	Finan 56	Inv.- u. Tilgungszuschüsse zw. Untern. u. markt. Betrieben	E	149.137,88	159.700,00	-10.562,12	0,00

<b>853</b>	<b>Unterabschnitt</b>			<b>517.337,12</b>	<b>294.600,00</b>	<b>222.737,12</b>	<b>448.492,94</b>
------------	-----------------------	--	--	-------------------	-------------------	-------------------	-------------------

<b>85</b>	<b>Betriebe mit marktbestimmter Tätigkeit</b>			<b>4.642.003,50</b>	<b>4.756.000,00</b>	<b>-113.996,50</b>	<b>4.435.398,08</b>
-----------	---	--	--	---------------------	---------------------	--------------------	---------------------

<b>87</b>		<b>Wirtschaftliche Unternehmungen</b>					
<b>87600</b>		<b>Hafenanlagen</b>					
2/8760+824000/1	Miete 14	Mieterlöse Hohentwiel Gastro	E	5.841,98	5.700,00	141,98	5.667,00
2/8760+824000/2	Miete 14	Mieterlöse Seepolizeiinspektion	E	5.574,48	5.600,00	-25,52	5.571,07
2/8760+824000/3	Miete 14	Mieterlöse FLD - Seepolizeiinspektion	E	2.112,60	2.100,00	12,60	2.112,60
2/8760+824000/4	Miete 14	Mieterlöse Hohentwiel (StA. 72)	E	10.373,20	10.400,00	-26,80	10.296,40

# Marktgemeinde Hard

Rechnungsabschluss für das Jahr 2015 - Ordentlicher Haushalt - Ausgaben

Hw/Ansatz/Post/Unter	AOB Va/Req	Bezeichnung	E/V	Rechnung	Voranschlag	Differenz	Ergebnis Vorjahr
1/8530-614001/13	Liegl 24	Alle Instandh. Hafestraße 27	E	2.097,93	100,00	1.997,93	14.588,71
1/8530-614001/14	Liegl 24	Alle Instandh. KG-Hofsteigstr. Wohnungen	E	977,11	3.000,00	-2.022,89	3.189,87
1/8530-614001/15	Liegl 24	Alle Instandh. Hölzelestraße 47	E	0,00	100,00	-100,00	0,00
1/8530-614001/16	Liegl 24	Alle Instandh. Uferstraße 18	E	0,00	100,00	-100,00	103,78
1/8530-614001/17	Liegl 24	Alle Instandh. Kirchstraße 10	E	2.963,21	7.000,00	-4.036,79	10.803,98
1/8530-614001/18	Liegl 24	Alle Instandh. Kohlplatzstr.17	E	523,27	1.100,00	-576,73	685,11
1/8530-614001/19	Liegl 24	Alle Instandh. Bahnhofstr. 20	E	0,00	0,00	0,00	24.756,14
1/8530-614001/20	Liegl 24	Alle Instandh. Elisabethweg 1 u. Uferstr. 8 A	E	238,08	100,00	138,08	31,00
1/8530-614001/22	Liegl 24	Einmalige Instandh. von Gebäude Landstraße 112	E	0,00	0,00	0,00	52.420,77
1/8530-614001/25	Liegl 24	Alle Instandh. GH Löwen	E	696,59	100,00	596,59	7.417,56
1/8530-650000	Darl 25	Schuldzinsen B. A, Gartencafe, Nr. 845 151 000	E	136,99	400,00	-263,01	268,06
1/8530-650100	Darl 25	Schuldzinsen LWF, Bauhofwohnungen, Nr. 98 445 02 009	E	217,26	200,00	17,26	228,35
1/8530-650200	Darl 25	Schuldzinsen LWF, Altes Altersheim, Nr. 94 287 10 001	E	1.012,56	1.100,00	-87,44	1.143,45
1/8530-650400	Darl 25	Schuldzinsen LWF, KGHof.-Wohnungen, Nr. 99 409 53 011	E	2.155,36	2.400,00	-244,64	1.592,36
1/8530-650500	Darl 25	Schuldzinsen Sparkasse Bregenz, Div. Ankäufe, Nr. 3462-000 047	E A	4.394,13	10.300,00	-5.905,87	7.175,13
1/8530-650600	Darl 25	Schuldzinsen Raiba, Haus Jansen 2011, Kto. 181.792	E	998,77	2.600,00	-1.601,23	1.611,01
1/8530-700000	Miete 24	Mieten und Pachte u.A.	E	0,00	100,00	-100,00	0,00
1/8530-710000	Amt 24	Öffentl. Abgaben ohne Geb. gemäß FAG (alle Gebäude)	E	6.138,78	7.000,00	-861,22	6.929,94
1/8530-728000	Sozia 24	Entgelt für sonstige Leistungen (Hausverwaltungen)	E	0,00	100,00	-100,00	0,00
1/8530-729000	Amt 24	Sonstige Ausgaben	E	806,63	1.100,00	-293,37	817,47
1/8530-729000/1	Amt 24	Sonstige Ausgaben Seestraße 35	E	2.012,85	1.700,00	312,85	1.827,04
1/8530-729000/3	Amt 24	Sonstige Ausgaben Messnergasse 1	E	0,00	100,00	-100,00	68,86
1/8530-729000/5	Amt 24	Sonstige Ausgaben Waaghäuschen	E	172,16	100,00	72,16	0,00
1/8530-729000/6	Amt 24	Sonstige Ausgaben Ankergasse 21	E	419,28	600,00	-180,72	406,40
1/8530-729000/7	Amt 24	Sonstige Ausgaben Landstraße 8	E	362,97	500,00	-137,03	305,62
1/8530-729000/8	Amt 24	Sonstige Ausgaben Hofsteigstr. 140	E	0,00	100,00	-100,00	442,29
1/8530-729000/9	Amt 24	Sonstige Ausgaben Habichtweg 15	E	0,00	100,00	-100,00	361,92
1/8530-729000/10	Amt 24	Sonstige Ausgaben Landstraße 38	E	4.543,90	1.800,00	2.743,90	1.928,30
1/8530-729000/11	Amt 24	Sonstige Ausgaben Gartencafe	E	561,83	600,00	-38,17	8,07
1/8530-729000/13	Amt 24	Sonstige Ausgaben Hafestraße 27	E	0,00	500,00	-500,00	384,04
1/8530-729000/14	Amt 24	Sonstige Ausgaben KG-Hofsteigstraße, Wohnungen	E	2.234,69	2.400,00	-165,31	2.050,31
1/8530-729000/16	Amt 24	Sonstige Ausgaben Uferstraße 18 (24)	E	184,16	300,00	-115,84	196,56
1/8530-729000/17	Amt 24	Sonstige Ausgaben Kirchstraße 10	E	719,25	900,00	-180,75	775,85
1/8530-729000/18	Amt 24	Sonstige Ausgaben Kohlplatzstraße 17	E	3.998,08	4.200,00	-201,92	4.178,21
1/8530-729000/19	Amt 24	Sonstige Ausgaben Bahnhofstraße 20	E	-872,57	100,00	-972,57	4.837,10
1/8530-729000/20	Amt 24	Sonstige Ausgaben Elisabethweg 1 A u. Uferstr. 8 A	E	1.107,98	1.700,00	-592,02	1.174,25
1/8530-729000/21	Amt 24	Sonstige Ausgaben Grafenweg	E	1.871,56	1.100,00	771,56	973,25
1/8530-729000/22	Amt 24	Sonstige Ausgaben Landstraße 112	E	158,66	100,00	58,66	881,58
1/8530-729000/24	Amt 24	Sonstige Ausgaben Landstraße 114a	E	393,29	500,00	-106,71	1.260,76
1/8530-729000/25	Liegl 24	Sonstige Ausgaben GH Löwen	E ÜA	242.351,67	2.100,00	240.251,67	21.975,32
1/8530-769000	Finan 28	Gewinnentnahmen d. Gem. von Untern. u. markt. Betrieben	E	0,00	0,00	0,00	29.668,74
<b>853</b>		<b>Unterabschnitt</b>		<b>517.337,12</b>	<b>296.400,00</b>	<b>220.937,12</b>	<b>448.492,94</b>
<b>85</b>		<b>Betriebe mit marktbestimmter Tätigkeit</b>		<b>4.642.003,50</b>	<b>4.860.600,00</b>	<b>-218.596,50</b>	<b>4.435.398,08</b>
<b>87</b>		<b>Wirtschaftliche Unternehmungen</b>					
<b>87600</b>		<b>Hafenanlagen</b>					
1/8760-050001	HafUf 40	Hafen Neubau	V	0,00	100,00	-100,00	55.755,56
1/8760-050101	HafUf 40	Hafen-Ufergestaltung	V	0,00	100,00	-100,00	62,00
1/8760-346000	Darl 65	Schuldentilgung Raiba, Hafen, Nr. 139.659	V	220.000,00	220.000,00	0,00	220.000,00
1/8760-451000	LiegH 23	Brennstoffe für Hafengebäude	E	0,00	100,00	-100,00	0,00

# Marktgemeinde Hard

## Rechnungsabschluss für das Jahr 2015 - Ordentlicher Haushalt - Einnahmen

Hw/Ansatz/Post/Unter	AOB Va/Req	Bezeichnung	E/V	Rechnung	Voranschlag	Differenz	Ergebnis Vorjahr
2/8760+824000/5	Miete 14	Mieterlöse Öster. Wasserrettung	E	978,20	900,00	78,20	979,30
2/8760+829000	HafUf 18	Sonstige Einnahmen (StA.70) (E-Geb.)	E	-194,04	100,00	-294,04	37.480,83
2/8760+850000	HafUf 10	Erlöse Baukostenbeiträge (StA.73) (V-Geb.-Real)	V	1.579,02	100,00	1.479,02	0,00
2/8760+852000	HafUf 12	Hafengebühren, Winterliegeplätze, Gästegeb. (StA.71)	E	368.606,34	366.000,00	2.606,34	361.868,57
2/8760+871001	Finan 33	Landesbeiträge (V-Geb.-Real.)	V	14.361,00	14.300,00	61,00	0,00
2/8760+879000	Finan 56	Inv.- u. Tilgungszuschüsse zw. Untern. u. markt. Betrieben	E A	105.503,62	124.000,00	-18.496,38	174.159,88

<b>876</b>	<b>Unterabschnitt</b>			<b>514.736,40</b>	<b>529.200,00</b>	<b>-14.463,60</b>	<b>598.135,65</b>
------------	-----------------------	--	--	-------------------	-------------------	-------------------	-------------------

<b>87</b>	<b>Wirtschaftliche Unternehmungen</b>			<b>514.736,40</b>	<b>529.200,00</b>	<b>-14.463,60</b>	<b>598.135,65</b>
-----------	---------------------------------------	--	--	-------------------	-------------------	-------------------	-------------------

<b>89</b>							
<b>89400</b>							
<b>Gemeindesaal</b>							
2/8940+346000	Darl 55	Darlehensaufnahme Raiba, Gemeindesaal, Nr. 185.371	V	0,00	0,00	0,00	500.000,00
2/8940+346000/1	Darl 55	Darlehensaufnahme Bawak-PSK, Gemeindesaal, Nr. 00540-059-926	V	0,00	0,00	0,00	4.300.000,00
2/8940+346000/2	Darl 55	Darlehensaufnahme ???, Gemeindesaal, Nr. ????	V	600.000,00	600.000,00	0,00	0,00
2/8940+817000	Miete 13	Verr. Betriebskosten In der Wirke	E ÜA	6.460,00	0,00	6.460,00	0,00
2/8940+824000	Miete 14	Mieteinnahmen Gemeindesaal	E A	20.800,00	15.000,00	5.800,00	0,00
2/8940+843000	MobAU 10	Parkabgabe	E	0,00	5.000,00	-5.000,00	0,00
2/8940+871001	Finan 33	Landesbeiträge (V-Geb.-Real.)	V A	248.259,00	420.000,00	-171.741,00	539.800,00
2/8940+879000	Finan 56	Inv.- u. Tilgungszuschüsse zw. Untern. u. markt. Betrieben	E	1.782.082,58	1.790.900,00	-8.817,42	281.506,01

<b>89400</b>	<b>Gemeindesaal</b>			<b>2.657.601,58</b>	<b>2.830.900,00</b>	<b>-173.298,42</b>	<b>5.621.306,01</b>
--------------	---------------------	--	--	---------------------	---------------------	--------------------	---------------------

# Marktgemeinde Hard

Rechnungsabschluss für das Jahr 2015 - Ordentlicher Haushalt - Ausgaben

Hw/Ansatz/Post/Unter	AOB Va/Req	Bezeichnung	E/V	Rechnung	Voranschlag	Differenz	Ergebnis Vorjahr
1/8760-510000	Löhne 20	Geldbezüge der Angestellten	E	44.089,62	44.100,00	-10,38	42.331,32
1/8760-522000	Löhne 20	Bezüge sonst. Bedienstete Angestellte (nicht ganzjährig)	E	0,00	2.400,00	-2.400,00	912,73
1/8760-523000	Löhne 20	Bezüge sonst. Bedienstete Arbeiter (nicht ganzjährig)	E	253,68	1.100,00	-846,32	1.597,16
1/8760-560000	Löhne 20	Reisegebühren, KM-Geld und Kfz. Pauschalen	E	170,16	200,00	-29,84	183,84
1/8760-569000	Löhne 20	Sonstige Nebenbezüge	E	3.828,79	1.800,00	2.028,79	0,00
1/8760-580000	Löhne 20	DGB zum Ausgleichsfond für Familienbeihilfen	E	1.985,60	2.000,00	-14,40	1.976,78
1/8760-581000	Löhne 20	Sonstige DGB zur sozialen Sicherheit	E	9.364,27	10.000,00	-635,73	9.458,32
1/8760-581500	Löhne 20	Beitr. der Gem. an Pensionskasse	E	376,89	400,00	-23,11	373,37
1/8760-581510	Löhne 20	Beitr. der Gem. an Mitarbeitervorsorgek.	E	0,00	100,00	-100,00	0,00
1/8760-600000	LiegS 24	Strom Gebäude und Hafenanlagen	E	9.180,64	11.400,00	-2.219,36	8.208,31
1/8760-614000	HafUf 24	Laufende Instandh. Hafenanlagen und Hafenstege	E A	17.601,16	29.000,00	-11.398,84	19.674,79
1/8760-614001	HafUf 24	Einmalige Instandh. Hafenanlagen und Hafenstege	E A	43.843,95	53.000,00	-9.156,05	83.201,83
1/8760-614001/2	HafUf 24	Einmalige Instandh. Hafenanlage Dorfbachhafen	E	0,00	100,00	-100,00	0,00
1/8760-614100	Liegl 24	Laufende Instandh. Hafengebäude	E	1.100,11	500,00	600,11	246,50
1/8760-614101	Liegl 24	Einmalige Instandh. Hafengebäude	E	0,00	100,00	-100,00	2.954,04
1/8760-650000	Darl 25	Schuldzinsen Raiba, Hafen, Nr. 139.659	E	575,50	1.500,00	-924,50	1.830,45
1/8760-710000	Löhne 24	Öffentl. Abgaben (Ausgaben) ohne Geb. gemäß FAG	E	2.806,68	1.400,00	1.406,68	1.297,34
1/8760-711000	Amt 24	Geb. f. d. Ben. v. Gem.einricht. u. -anlagen gemäß FAG (Ausg.)	E	185,70	200,00	-14,30	193,47
1/8760-720500	HafUf 24	Verwaltungskostenbeitrag	E	20.840,00	21.500,00	-660,00	20.709,00
1/8760-729000	HafUf 24	Laufende sonstige Ausgaben Hafenanlagen	E	137.115,61	130.000,00	7.115,61	125.692,16
1/8760-729001	HafUf 24	Einmalige sonstige Ausgaben Hafenanlagen	E	0,00	100,00	-100,00	0,00
1/8760-729100	BauAm 24	Laufende sonstige Ausgaben Hafengebäude	E	1.418,04	1.600,00	-181,96	1.476,68
1/8760-729101	BauAm 24	Einmalige sonstige Ausgaben Hafengebäude	E	0,00	100,00	-100,00	0,00
<b>876</b>		<b>Unterabschnitt</b>		<b>514.736,40</b>	<b>532.900,00</b>	<b>-18.163,60</b>	<b>598.135,65</b>
<b>87</b>		<b>Wirtschaftliche Unternehmungen</b>		<b>514.736,40</b>	<b>532.900,00</b>	<b>-18.163,60</b>	<b>598.135,65</b>
<b>89</b>		<b>Gemeindesaal</b>					
<b>89400</b>		<b>Gemeindesaal</b>					
1/8940-010001	Bgm 40	Erwerb Gemeindesaal mit Tiefgarage und 1. OG	V A	2.268.857,84	2.644.800,00	-375.942,16	5.493.120,79
1/8940-346000	Darl 65	Schuldentilgung Raiba, Gemeindesaal, Nr. 185.371	V	88.758,84	82.900,00	5.858,84	89.251,36
1/8940-346000/1	Darl 65	Schuldentilgung BAWAG PSK, Gemeindesaal, Nr. 540-0059926	V	172.000,00	172.000,00	0,00	0,00
1/8940-451000	LiegH 23	Brennstoffe Gemeindesaal	E	0,00	100,00	-100,00	0,00
1/8940-600000	LiegS 24	Strom	E	0,00	100,00	-100,00	0,00
1/8940-614000	Liegl 24	Laufende Instandh. von Gebäude und Anlagen	E	0,00	100,00	-100,00	0,00
1/8940-614000/1	Liegl 24	Service- und Wartungsverträge	E	0,00	3.500,00	-3.500,00	0,00
1/8940-614001	Liegl 24	Einmalige Instandh. von Gebäude und Anlagen	E	0,00	100,00	-100,00	0,00
1/8940-631000	EDV 24	Telekommunikationsdienste	E	0,00	100,00	-100,00	0,00
1/8940-642000	Sekre 24	Laufende Beratungskosten	E	0,00	100,00	-100,00	0,00
1/8940-642001	Sekre 24	Einmalige Beratungskosten	E	1.545,25	5.000,00	-3.454,75	712,50
1/8940-650000	Darl 25	Schuldzinsen Raiba, Gemeindesaal, Nr. 185.371	E A	26.756,60	45.200,00	-18.443,40	28.519,81
1/8940-650000/1	Darl 25	Schuldzinsen BAWAG PSK, Gemeindesaal, Nr. 00540-059-926	E A	36.488,95	67.100,00	-30.611,05	8.791,05
1/8940-650000/2	Darl 25	Schuldzinsen ???, Gemeindesaal, Nr. ????	E	891,87	500,00	391,87	0,00
1/8940-670000	BauAm 24	Laufende Versicherungen	E	0,00	4.000,00	-4.000,00	0,00
1/8940-711000	Amt 24	Geb. f. d. Ben. v. Gem.einricht. u. -anlagen gemäß FAG (Ausg.)	E	0,00	100,00	-100,00	0,00
1/8940-720000	Miete 24	Betriebskosten In der Wirke	E ÜA	9.679,66	0,00	9.679,66	0,00
1/8940-728000/1	Liegl 24	Entgelt für Reinigungsarbeiten	E	0,00	100,00	-100,00	0,00
1/8940-729000	Amt 24	Laufende sonstige Ausgaben	E	91,96	100,00	-8,04	0,00
1/8940-729001	Amt 24	Einmalige sonstige Ausgaben	E ÜA	52.530,61	35.000,00	17.530,61	910,50
<b>89400</b>		<b>Gemeindesaal</b>		<b>2.657.601,58</b>	<b>3.060.900,00</b>	<b>-403.298,42</b>	<b>5.621.306,01</b>

Marktgemeinde Hard

Rechnungsabschluss für das Jahr 2015 - Ordentlicher Haushalt - Einnahmen

Hw/Ansatz/Post/Unter	AOB Va/Req	Bezeichnung	Rechnung	Voranschlag	Differenz	Ergebnis Vorjahr
<b>894</b>		<b>Unterabschnitt</b>	<b>2.657.601,58</b>	<b>2.830.900,00</b>	<b>-173.298,42</b>	<b>5.621.306,01</b>
<b>89</b>			<b>2.657.601,58</b>	<b>2.830.900,00</b>	<b>-173.298,42</b>	<b>5.621.306,01</b>
<b>8</b>	<b>Gruppe</b>	<b>Dienstleistungen</b>	<b>8.457.401,05</b>	<b>10.683.600,00</b>	<b>-2.226.198,95</b>	<b>11.317.251,29</b>



Marktgemeinde Hard

Rechnungsabschluss für das Jahr 2015 - Ordentlicher Haushalt - Ausgaben

Hw/Ansatz/Post/Unter	AOB Va/Req	Bezeichnung	E/V	Rechnung	Voranschlag	Differenz	Ergebnis Vorjahr
<b>894</b>		<b>Unterabschnitt</b>		<b>2.657.601,58</b>	<b>3.060.900,00</b>	<b>-403.298,42</b>	<b>5.621.306,01</b>
<b>89</b>				<b>2.657.601,58</b>	<b>3.060.900,00</b>	<b>-403.298,42</b>	<b>5.621.306,01</b>
<b>8</b>	<b>Gruppe</b>	<b>Dienstleistungen</b>		<b>9.065.347,64</b>	<b>10.030.500,00</b>	<b>-965.152,36</b>	<b>12.226.850,59</b>

Marktgemeinde Hard

Rechnungsabschluss für das Jahr 2015 - Ordentlicher Haushalt - Einnahmen

Hw/Ansatz/Post/Unter	AOB Va/Req	Bezeichnung	E/V	Rechnung	Voranschlag	Differenz	Ergebnis Vorjahr
<b>9</b>		<b>Finanzwirtschaft</b>					
<b>91</b>		<b>Kapitalvermögen</b>					
<b>91000</b>		<b>Geldverkehr</b>					
2/9100+823000	Finan 14	Zinsen von Einlagen bei Geldinstituten, Festgelder u.A.	E A	13.864,36	8.000,00	5.864,36	41.269,86
<b>910</b>		<b>Unterabschnitt</b>		<b>13.864,36</b>	<b>8.000,00</b>	<b>5.864,36</b>	<b>41.269,86</b>
<b>91100</b>		<b>Darlehensverkehr</b>					
2/9110+820000	Finan 14	Zinsen gegebener Darlehen (Dienstgeb. Darlehen)	E	292,15	100,00	192,15	0,00
<b>911</b>		<b>Unterabschnitt</b>		<b>292,15</b>	<b>100,00</b>	<b>192,15</b>	<b>0,00</b>
<b>91300</b>		<b>Anlagewertpapiere</b>					
2/9130+820000	Finan 14	Zinsen von Anlagewertpapieren (VKW)	E	806,00	700,00	106,00	884,00
<b>913</b>		<b>Unterabschnitt</b>		<b>806,00</b>	<b>700,00</b>	<b>106,00</b>	<b>884,00</b>
<b>91400</b>		<b>Beteiligungen</b>					
2/9140+822000	Finan 14	Erträge von Beteiligungen	E	222.988,30	212.000,00	10.988,30	44.314,59
2/9140+869000	Finan 17	Gewinnentnahmen d. Gem. von Untern. u. markt. Betrieben	E A	200.735,87	315.500,00	-114.764,13	134.912,09
<b>914</b>		<b>Unterabschnitt</b>		<b>423.724,17</b>	<b>527.500,00</b>	<b>-103.775,83</b>	<b>179.226,68</b>
<b>91</b>		<b>Kapitalvermögen</b>		<b>438.686,68</b>	<b>536.300,00</b>	<b>-97.613,32</b>	<b>221.380,54</b>
<b>92</b>		<b>Öffentliche Abgaben</b>					
<b>92000</b>		<b>Ausschließliche Gemeindeabgaben</b>					
2/9200+830000	Finan 10	Grundsteuer v. land- u. forstwirtschaftl. Betr. (StA.1)	E	634,38	1.500,00	-865,62	2.408,36
2/9200+830000/1	Finan 10	Grundsteuer v. land- u. forstw. Betr. der Gemeinde (Verg.)	E	783,00	600,00	183,00	783,02
2/9200+831000	Finan 10	Grundsteuer von den Grundstücken (StA.2)	E	939.799,03	950.000,00	-10.200,97	962.106,44
2/9200+831000/1	Finan 10	Grundsteuer von den Grundstücken der Gemeinde (Vergütungen)	E	24.421,10	24.000,00	421,10	24.946,26
2/9200+833100	Finan 10	Kommunalsteuer (StA.110)	E	4.867.423,60	4.850.000,00	17.423,60	4.769.350,98
2/9200+834000	ÖffFV 10	Gästetaxen (StA.15)	E	28.394,10	30.000,00	-1.605,90	30.309,60
2/9200+837000	Finan 10	Lustbarkeitsabg. (Vergn.st.) ohne Zweckw. d. Ertr. (StA.12)	E	20.554,73	25.500,00	-4.945,27	22.611,50
2/9200+838000	Finan 10	Hundesteuer (StA.16)	E	26.209,14	25.000,00	1.209,14	25.182,80
2/9200+843000	MobAU 10	Parkabgabe	E	0,00	100,00	-100,00	0,00
2/9200+849000	Finan 10	Nebenansprüche nach dem AVG. / ohne MWSt.	E A	16.132,29	7.700,00	8.432,29	12.048,38
2/9200+854101	Finan 10	Ausgleichsabgabe für fehlende Garagen u. Abstellplätze	E	0,00	100,00	-100,00	0,00
2/9200+854401	Finan 10	Ausgleichsabgabe für fehlende Spielplätze	E A	8.500,00	100,00	8.400,00	0,00
2/9200+856000	Finan 10	Verwaltungsabgaben (StA.80)	E	33.334,85	36.100,00	-2.765,15	26.308,85
<b>920</b>		<b>Unterabschnitt</b>		<b>5.966.186,22</b>	<b>5.950.700,00</b>	<b>15.486,22</b>	<b>5.876.056,19</b>
<b>92100</b>		<b>Zwischen Ländern und Gemeinden geteilte Abgaben</b>					
2/9210+855000	Finan 10	Landschaftsschutzabgabe (Naturschutzabgabe)	E A	49.445,80	34.000,00	15.445,80	55.861,18
<b>921</b>		<b>Unterabschnitt</b>		<b>49.445,80</b>	<b>34.000,00</b>	<b>15.445,80</b>	<b>55.861,18</b>
<b>92500</b>		<b>Ertragsanteile an gemeinschaft- lichen Bundesabgaben</b>					
2/9250+859000	Finan 11	Ertragsanteile nach der Finanzkraft	E	500.244,00	475.000,00	25.244,00	472.800,00
2/9250+859100	Finan 11	Ertragsanteile nach der Bevölkerung	E Ü	10.969.347,00	10.650.000,00	319.347,00	10.425.761,00

Marktgemeinde Hard

Rechnungsabschluss für das Jahr 2015 - Ordentlicher Haushalt - Ausgaben

Hw/Ansatz/Post/Unter	AOB Va/Req	Bezeichnung	E/V	Rechnung	Voranschlag	Differenz	Ergebnis Vorjahr
<b>9</b>		<b>Finanzwirtschaft</b>					
<b>91</b>		<b>Kapitalvermögen</b>					
<b>91000</b>		<b>Geldverkehr</b>					
1/9100-652000	Amt 24	Zinsen für Kredite in laufender Rechnung	E	293,98	100,00	193,98	222,96
1/9100-657000	Amt 24	Buchungs-, Bankspesen und Kurs Differenzen	E	6.835,08	7.500,00	-664,92	7.218,32
1/9100-710000	Finan 24	Kapitalertragssteuer	E	3.466,11	2.000,00	1.466,11	10.299,51
<b>910</b>		<b>Unterabschnitt</b>		<b>10.595,17</b>	<b>9.600,00</b>	<b>995,17</b>	<b>17.740,79</b>
<b>91100</b>		<b>Darlehensverkehr</b>					
<b>911</b>		<b>Unterabschnitt</b>		<b>0,00</b>	<b>0,00</b>	<b>0,00</b>	<b>0,00</b>
<b>91300</b>		<b>Anlagewertpapiere</b>					
1/9130-710000	Amt 24	Kapitalertragssteuer	E	0,00	200,00	-200,00	0,00
<b>913</b>		<b>Unterabschnitt</b>		<b>0,00</b>	<b>200,00</b>	<b>-200,00</b>	<b>0,00</b>
<b>91400</b>		<b>Beteiligungen</b>					
1/9140-080001	Amt 60	Erwerb v. Beteiligungen	V	98.000,00	98.000,00	0,00	346.000,00
1/9140-080001/1	Amt 60	Erwerb von Beteiligungen MG Hard Vermögensverwaltung	V A	30.000,00	83.800,00	-53.800,00	45.000,00
1/9140-779000	Finan 66	Inv.- u. Tilgungszuschüsse zw. Untern. u. markt. Betrieben	E	2.079.717,65	2.279.400,00	-199.682,35	738.932,76
<b>914</b>		<b>Unterabschnitt</b>		<b>2.207.717,65</b>	<b>2.461.200,00</b>	<b>-253.482,35</b>	<b>1.129.932,76</b>
<b>91</b>		<b>Kapitalvermögen</b>		<b>2.218.312,82</b>	<b>2.471.000,00</b>	<b>-252.687,18</b>	<b>1.147.673,55</b>
<b>92</b>		<b>Öffentliche Abgaben</b>					
<b>92000</b>		<b>Ausschließliche Gemeindeabgaben</b>					
<b>920</b>		<b>Unterabschnitt</b>		<b>0,00</b>	<b>0,00</b>	<b>0,00</b>	<b>0,00</b>
<b>92100</b>		<b>Zwischen Ländern und Gemeinden geteilte Abgaben</b>					
<b>921</b>		<b>Unterabschnitt</b>		<b>0,00</b>	<b>0,00</b>	<b>0,00</b>	<b>0,00</b>
<b>92500</b>		<b>Ertragsanteile an gemeinschaft- lichen Bundesabgaben</b>					

Marktgemeinde Hard

Rechnungsabschluss für das Jahr 2015 - Ordentlicher Haushalt - Einnahmen

Hw/Ansatz/Post/Unter	AOB Va/Req	Bezeichnung	E/V	Rechnung	Voranschlag	Differenz	Ergebnis Vorjahr
2/9250+859200	Finan 11	Ertragsanteile aus der Getränkesteuerausgleichsregelung	E	589.089,00	565.000,00	24.089,00	559.330,00
2/9250+859300	Finan 11	Ertragsanteile aus der Werbeabgabe	E	16.636,00	17.000,00	-364,00	16.746,00
2/9250+859400	Finan 11	Ertragsanteile nach § 11 Abs. 5 FAG 2008	E	0,00	100,00	-100,00	691.058,00
2/9250+859500	Finan 11	Ertragsanteile nach § 11 Abs. 6 FAG 2008	E	0,00	100,00	-100,00	379.244,00
2/9250+859600	Finan 11	Ertragsanteile nach § 11 Abs. 8 + § 24 Abs. 6 FAG 2008	E	83.148,00	83.100,00	48,00	83.148,00
2/9250+859700	Finan 11	Ertragsanteile nach § 11 Abs. 7a FAG 2008	E	1.110.464,00	1.116.800,00	-6.336,00	0,00
2/9250+859900	Finan 11	Vorwegabzug Pflegegeld	E	-198.324,00	-202.000,00	3.676,00	-198.264,00
<b>925</b>		<b>Unterabschnitt</b>		<b>13.070.604,00</b>	<b>12.705.100,00</b>	<b>365.504,00</b>	<b>12.429.823,00</b>
<b>92</b>		<b>Öffentliche Abgaben</b>		<b>19.086.236,02</b>	<b>18.689.800,00</b>	<b>396.436,02</b>	<b>18.361.740,37</b>
<b>93</b>		<b>Umlagen</b>					
<b>93000</b>		<b>Umlagen</b>					
<b>930</b>		<b>Unterabschnitt</b>		<b>0,00</b>	<b>0,00</b>	<b>0,00</b>	<b>0,00</b>
<b>93</b>		<b>Umlagen</b>		<b>0,00</b>	<b>0,00</b>	<b>0,00</b>	<b>0,00</b>
<b>94</b>		<b>Finanzzuweisungen und Zuschüsse</b>					
<b>94100</b>		<b>Finanzzuweisungen und Zuschüsse</b>					
2/9410+860100	Finan 15	Finanzzuweisungen gemäß § 21 FAG	E	58.000,00	58.000,00	0,00	58.000,00
2/9410+860200	Finan 15	Finanzzuweisung des Bundes für den ÖPNV (Mineralölst.)	E	93.971,77	90.000,00	3.971,77	87.802,26
<b>941</b>		<b>Unterabschnitt</b>		<b>151.971,77</b>	<b>148.000,00</b>	<b>3.971,77</b>	<b>145.802,26</b>
<b>94</b>		<b>Finanzzuweisungen und Zuschüsse</b>		<b>151.971,77</b>	<b>148.000,00</b>	<b>3.971,77</b>	<b>145.802,26</b>
<b>97</b>		<b>Verstärkungsmittel</b>					
<b>97000</b>		<b>Verstärkungsmittel</b>					
<b>970</b>		<b>Unterabschnitt</b>		<b>0,00</b>	<b>0,00</b>	<b>0,00</b>	<b>0,00</b>
<b>97</b>		<b>Verstärkungsmittel</b>		<b>0,00</b>	<b>0,00</b>	<b>0,00</b>	<b>0,00</b>
<b>98</b>		<b>Haushaltsausgleich-Rücklagen</b>					
<b>98100</b>		<b>Haushaltsrücklagen</b>					
2/9810+298001	Finan 51	Entnahme aus der Haushaltsrücklage	E A	598.535,57	1.228.500,00	-629.964,43	201.576,08
<b>981</b>		<b>Unterabschnitt</b>		<b>598.535,57</b>	<b>1.228.500,00</b>	<b>-629.964,43</b>	<b>201.576,08</b>
<b>98</b>		<b>Haushaltsausgleich-Rücklagen</b>		<b>598.535,57</b>	<b>1.228.500,00</b>	<b>-629.964,43</b>	<b>201.576,08</b>
<b>9</b>	<b>Gruppe</b>	<b>Finanzwirtschaft</b>		<b>20.275.430,04</b>	<b>20.602.600,00</b>	<b>-327.169,96</b>	<b>18.930.499,25</b>
		<b>Gesamt aller Gruppen</b>		<b>43.007.386,91</b>	<b>45.336.800,00</b>	<b>-2.329.413,09</b>	<b>41.633.742,39</b>

Marktgemeinde Hard

Rechnungsabschluss für das Jahr 2015 - Ordentlicher Haushalt - Ausgaben

Hw/Ansatz/Post/Unter	AOB Va/Req	Bezeichnung		Rechnung	Voranschlag	Differenz	Ergebnis Vorjahr
<b>925</b>		<b>Unterabschnitt</b>		<b>0,00</b>	<b>0,00</b>	<b>0,00</b>	<b>0,00</b>
<b>92</b>		<b>Öffentliche Abgaben</b>		<b>0,00</b>	<b>0,00</b>	<b>0,00</b>	<b>0,00</b>
<b>93</b>		<b>Umlagen</b>					
<b>93000</b>		<b>Umlagen</b>					
1/9300-751000	Finan 26	Landesumlage	E	1.174.370,00	1.138.000,00	36.370,00	1.124.618,00
<b>930</b>		<b>Unterabschnitt</b>		<b>1.174.370,00</b>	<b>1.138.000,00</b>	<b>36.370,00</b>	<b>1.124.618,00</b>
<b>93</b>		<b>Umlagen</b>		<b>1.174.370,00</b>	<b>1.138.000,00</b>	<b>36.370,00</b>	<b>1.124.618,00</b>
<b>94</b>		<b>Finanzzuweisungen und Zuschüsse</b>					
<b>94100</b>		<b>Finanzzuweisungen und Zuschüsse</b>					
<b>941</b>		<b>Unterabschnitt</b>		<b>0,00</b>	<b>0,00</b>	<b>0,00</b>	<b>0,00</b>
<b>94</b>		<b>Finanzzuweisungen und Zuschüsse</b>		<b>0,00</b>	<b>0,00</b>	<b>0,00</b>	<b>0,00</b>
<b>97</b>		<b>Verstärkungsmittel</b>					
<b>97000</b>		<b>Verstärkungsmittel (gemäß § 2/4 VRV 1997)</b>	E A				
1/9700-729000	Finan 24	Verstärkungsmittel (gemäß § 2/4 VRV 1997)	E A	0,00	50.000,00	-50.000,00	0,00
<b>970</b>		<b>Unterabschnitt</b>		<b>0,00</b>	<b>50.000,00</b>	<b>-50.000,00</b>	<b>0,00</b>
<b>97</b>				<b>0,00</b>	<b>50.000,00</b>	<b>-50.000,00</b>	<b>0,00</b>
<b>98</b>		<b>Haushaltsausgleich-Rücklagen</b>					
<b>98100</b>		<b>Haushaltsrücklagen</b>					
1/9810-298001	Finan 61	Zuführung an die Haushaltsrücklage	E	0,00	100,00	-100,00	0,00
<b>981</b>		<b>Unterabschnitt</b>		<b>0,00</b>	<b>100,00</b>	<b>-100,00</b>	<b>0,00</b>
<b>98</b>		<b>Haushaltsausgleich-Rücklagen</b>		<b>0,00</b>	<b>100,00</b>	<b>-100,00</b>	<b>0,00</b>
<b>9</b>	<b>Gruppe</b>	<b>Finanzwirtschaft</b>		<b>3.392.682,82</b>	<b>3.659.100,00</b>	<b>-266.417,18</b>	<b>2.272.291,55</b>
		<b>Gesamt aller Gruppen</b>		<b>43.007.386,91</b>	<b>45.336.800,00</b>	<b>-2.329.413,09</b>	<b>41.633.742,39</b>

## Hebesätze der Grundsteuer A und B

<b><u>Grundsteuer:</u></b>	A	für land- und forstwirtschaftliche Betriebe	500 v.H.
	B	für sonstige Grundstücke einschließlich der gewerblich genutzten und vermieteten Teile der land- und forstwirtschaftlichen Betriebe	500 v.H.

**Rechnungsquerschnitt 2015 mit % - Angabe ( + % Angabe RG. Vorjahr 2014)**

HQ	Summen-Einnahmen	% 2015	% 2014	Summen-Ausgaben	% 2015	% 2014	Kurzbeschreibung und Anführung der Postengruppe
10	6.371.859	14,82%	15,28%				Eigene Steuereinnahmen (Postengruppe 83 bis 85; ohne 852, 858 und 859)
11	13.070.604	30,39%	29,86%				Einnahmen an Ertragsanteilen (Postengruppe 858 und 859)
12	3.370.251	7,84%	7,92%				Gebühren für die Benützung von Gemeindeeinrichtungen (Postengruppe 852)
13	4.852.303	11,28%	11,14%				Einnahmen aus Leistungen (Postengruppe 81)
14	951.647	2,21%	1,39%				Einnahmen aus Besitz und wirtschaftlicher Tätigkeit (Postengruppe 820, 822 bis 825)
15	2.948.627	6,86%	6,17%				Transferzahlungen von Trägern des öffentlichen Rechts (Postengruppe 860 bis 864, 888)
16	141.031	0,33%	0,38%				Sonstige Transfereinnahmen (Postengruppe 865 bis 868, 880)
17	200.736	0,47%	0,32%				Gewinnentnahmen d. Gemeinde v. Unternehmungen + marktbest. Betriebe d. Gemeinde (Postengruppe 869)
18	344.129	0,80%	0,65%				Einnahmen aus Veräußerung und sonst. Einnahmen (Postengruppe 80; 827 bis 829)
20				9.794.874	22,77%	20,53%	Leistungen für Personal (Postengruppe 5)
21				684.299	1,59%	1,62%	Pensionen und sonstige Ruhebezüge (Postengruppe 760)
22				264.786	0,62%	0,63%	Bezüge der Organe (Postengruppe 721)
23				1.144.281	2,66%	2,73%	Ge- und Verbrauchsgüter, Handelswaren (Postengruppe 4)
24				7.903.077	18,38%	17,55%	Verwaltungs- und Betriebsaufwand (Postengruppe 6 und 70-72; ohne 650,651,653,654,721)
25				191.904	0,45%	0,44%	Zinsen für Finanzschulden (Postengruppe 650,651,653 und 654)
26				6.938.205	16,13%	16,30%	Transferzahlungen an Träger des öffentlichen Rechts (Postengruppe 750 bis 754)
27				3.241.872	7,54%	7,10%	Sonstige Transferzahlungen (Postengruppe 755 bis 757, 759, 764, 768 und 780)
28				200.736	0,47%	0,32%	Gewinnentnahmen d. Gem. v. Unternehmungen u.marktbestimmten Betrieben (Postengruppe 769)
30	262.440	0,61%	1,62%				Veräußerung von unbeweglichem Vermögen (Postengruppe 00,01 und 05)
31	4.167	0,01%	0,00%				Veräußerung von beweglichem Vermögen (Postengruppe 02 bis 04)
32	0	0,00%	0,00%				Veräußerung aktivierungsfähiger Rechte (Postengruppe 07)
33	2.260.647	5,26%	2,33%				Kapitaltransferzlg. von Träger des öffentlichen Rechts (Postengruppe 870 bis 874, 889)
34	0	0,00%	0,00%				Sonstige Kapitaltransfereinnahmen (Postengruppe 875 bis 878, 885)
40				6.927.591	16,11%	22,14%	Erwerb von unbeweglichem Vermögen (Postengruppe 00, 01 und 05)
41				545.010	1,27%	0,64%	Erwerb von beweglichem Vermögen (Postengruppe 02 bis 04)
42				0	0,00%	0,00%	Erwerb von aktivierungsfähigen Rechten (Postengruppe 07)
43				0	0,00%	0,00%	Kapitaltransferzahlungen an Träger des öffentlichen Rechts (Postengruppe 770 bis 774)
44				27.921	0,06%	0,09%	Sonstige Kapitaltransferzahlungen (Postengruppe 775 bis 778, 785)
50	973.672	2,26%	3,25%				Veräußerung von Beteiligungen und Wertpapieren (Postengruppe 08, Gruppe 220)
51	873.536	2,03%	2,50%				Entnahmen aus Rücklagen (Postengruppe 298)
52	0	0,00%	0,99%				Rückzlg. von Darlehen an Träger des öffentl. Rechts (Postengruppe 240 bis 244, 250 bis 254)
53	2.020	0,00%	0,01%				Rückzlg. von Darlehen an andere und Bezugsvorschüsse (Postengruppe 245, 246, 249, 255, 256 und 259)
54	0	0,00%	0,00%				Aufnahme von Finanzschulden von Träger des öffentl. Rechts (Postengruppe 340 bis 344, 350 bis 354)
55	4.300.000	10,00%	14,42%				Aufnahme von Finanzschulden von anderen (Postengruppe 345 bis 349, 355 bis 359)
56	2.079.718	4,84%	1,77%				Inv. und Tilgungszuschüsse zw. Untern. und marktbest. Betrieben (Postengruppe 879)
60				1.271.545	2,96%	4,44%	Rückzahlung von Finanzschulden bei anderen (Postengruppe 08, 220)
61				0	0,00%	0,00%	Zuführungen an Rücklagen (Postengruppe 298)
62				161.922	0,38%	0,40%	Gewährung von Darlehen an Träger des öffentl. Rechts (Postengruppe 240 bis 244, 250 bis 254)
63				6.800	0,02%	0,01%	Gewährung v. Darl. an andere u. v. Bezugsvorschüsse (Postengr. 245, 246, 249, 255, 256 und 259)
64				23.633	0,05%	0,05%	Rückzlg. v. Finanzschulden von Träger d. öffentl. Rechts (Postengruppe 340 bis 344, 350 bis 354)
65				1.599.216	3,72%	3,24%	Rückzahlung von Finanzschulden bei anderen (Postengruppe 345 bis 349, 355 bis 359)
66				2.079.718	4,84%	1,77%	Inv. und Tilgungszuschüsse zw. Untern. und marktbest. Betrieben (Postengruppe 779)
Gesamt	43.007.387	100,00%	100,00%	43.007.387	100,00%	100,00%	(Differenz bei %-Angabe wegen Rundungen möglich)

Rechnungsquerschnitt 2015

Anlage 5b

I. Querschnitt

	Bezeichnung	Posten lt. Postenverzeichnis Gemeinden	Summe o + aoH	davon A 85 - 89	Summe ohne A 85 - 89
	<b>Einnahmen der laufenden Gebarung</b>				
10	Eigene Steuern	Unterklassen 83 bis 85 ohne Gruppen 852 und 858	6.371.859,33	356.227,31	6.015.632,02
11	Ertragsanteile	Gruppen 858 und 859	13.070.604,00	0,00	13.070.604,00
12	Gebühren für die Benützung von Gemeindeeinrichtungen und -anlagen	Gruppe 852	3.370.250,91	3.290.697,66	79.553,25
13	Einnahmen aus Leistungen	Unterklasse 81	4.852.303,39	139.585,56	4.712.717,83
14	Einnahmen aus Besitz und wirtschaftlicher Tätigkeit	Gruppen 820 und 822 bis 825	951.646,65	413.879,70	537.766,95
15	Laufende Transferzahlungen von Trägern des öffentlichen Rechts	Gruppen 860 bis 864 und 888	2.948.627,48	9.714,35	2.938.913,13
16	Sonstige laufende Transfereinnahmen	Gruppen 865 bis 868 und 880	141.031,39	0,00	141.031,39
17	Ablieferungen v.nettoveranschlagten wirtschaftlichen Unternehmungen	Gruppe 869	200.735,87	0,00	200.735,87
18	Einnahmen aus Veräußerung und sonstige Einnahmen	Unterklasse 80 und Gruppen 827 bis 829	344.128,60	121.521,75	222.606,85
19	<b>Summe 1 (laufende Einnahmen)</b>		<b>32.251.187,62</b>	<b>4.331.626,33</b>	<b>27.919.561,29</b>

	<b>Ausgaben der laufenden Gebarung</b>				
20	Leistungen für Personal	Klasse 5	9.794.873,82	628.825,66	9.166.048,16
21	Pensionen und sonstige Ruhebezüge	Gruppe 760	684.298,65	0,00	684.298,65
22	Bezüge der gewählten Organe	Gruppe 721	264.784,93	0,00	264.784,93
23	Gebrauchs- und Verbrauchsgüter, Handelswaren	Klasse 4	1.144.280,61	32.623,30	1.111.657,31
24	Verwaltungs- und Betriebsaufwand	Klasse 6 ohne Gruppen 650 u. 651 u. 653 u. 654 -	7.903.076,66	2.108.470,22	5.794.606,44
25	Zinsen für Finanzschulden	Gruppen 650 und 651 und 653 und 654	191.903,87	159.185,72	32.718,15
26	Laufende Transferzahlungen an Träger des öffentlichen Rechts	Gruppen 750 bis 754	6.938.205,20	0,00	6.938.205,20
27	Sonstige laufende Transferzahlungen	Gruppen 755 bis 757 u. 759 u. 764 u. 768 und 780	3.241.871,63	1.863,20	3.240.008,43
28	Zuschüsse an nettoveranschlagte wirtschaftliche Unternehmungen	Gruppe 769	200.735,87	200.735,87	0,00
29	<b>Summe 2 (laufende Ausgaben)</b>		<b>30.364.031,24</b>	<b>3.131.703,97</b>	<b>27.232.327,27</b>

91	<b>Saldo 1: Ergebnis der laufenden Gebarung</b>	Summe 1 minus Summe 2	<b>1.887.156,38</b>	<b>1.199.922,36</b>	<b>687.234,02</b>
----	---	-----------------------	---------------------	---------------------	-------------------



## Rechnungsquerschnitt 2015

Anlage 5b

	Bezeichnung	Posten lt. Postenverzeichnis Gemeinden	Summe o + aoH	davon A 85 - 89	Summe ohne A 85 - 89
<b>Einnahmen der Vermögensgebarung ohne Finanztransaktionen</b>					
30	Veräußerung von unbeweglichem Vermögen	Unterklassen 00 und 01 und 05	262.440,00	0,00	262.440,00
31	Veräußerung von beweglichem Vermögen	Unterklassen 02 bis 04	4.166,67	0,00	4.166,67
32	Veräußerung aktivierungsfähiger Rechte	Unterklasse 07	0,00	0,00	0,00
33	Kapitaltransferzahlungen von Trägern des öffentlichen Rechts	Gruppen 870 bis 874 und 889	2.260.647,36	514.618,97	1.746.028,39
34	Sonstige Kapitaltransfereinnahmen	Gruppen 875 bis 878 und 885	0,00	0,00	0,00
39	<b>Summe 3: Einnahmen der Vermögensgebarung ohne Finanztransaktionen</b>		<b>2.527.254,03</b>	<b>514.618,97</b>	<b>2.012.635,06</b>

<b>Ausgaben der Vermögensgebarung ohne Finanztransaktionen</b>					
40	Erwerb von unbeweglichem Vermögen	Unterklassen 00 und 01 und 05	6.927.591,35	3.001.760,57	3.925.830,78
41	Erwerb von beweglichem Vermögen	Unterklassen 02 bis 04	545.010,01	146.836,79	398.173,22
42	Erwerb von aktivierungsfähigen Rechten	Unterklasse 07	0,00	0,00	0,00
43	Kapitaltransferzahlungen an Träger des öffentlichen Rechts	Gruppen 770 bis 774	0,00	0,00	0,00
44	Sonstige Kapitaltransferzahlungen	Gruppen 775 bis 778 und 785	27.920,56	0,00	27.920,56
49	<b>Summe 4: Ausgaben der Vermögensgebarung ohne Finanztransaktionen</b>		<b>7.500.521,92</b>	<b>3.148.597,36</b>	<b>4.351.924,56</b>
92	<b>Saldo 2: Ergebnis der Vermögensgebarung ohne Finanztransaktionen</b>	Summe 3 minus Summe 4	<b>-4.973.267,89</b>	<b>-2.633.978,39</b>	<b>-2.339.289,50</b>

### Rechnungsquerschnitt 2015

Anlage 5b

	Bezeichnung	Posten lt. Postenverzeichnis Gemeinden	Summe o + aoH	davon A 85 - 89	Summe ohne A 85 - 89
<b>Einnahmen aus Finanztransaktionen</b>					
50	Veräußerung von Wertpapieren und Beteiligungen	Unterklasse 08 und Gruppe 220	973.672,08	38.378,53	935.293,55
51	Entnahmen aus Rücklagen	Gruppe 298	873.535,57	250.000,00	623.535,57
52	Rückzahlung von Darlehen an Träger des öffentlichen Rechts	Gruppe 240 bis 244 und 250 bis 254	0,00	0,00	0,00
53	Rückzahlung von Darlehen an andere und von Bezugsvorschüssen	Gruppen 245 u. 246 u. 249 u. 255 u. 256 und 259	2.019,96	0,00	2.019,96
54	Aufnahmen von Finanzschulden von Trägern des öffentlichen Rechts	Gruppen 340 bis 344 und 350 bis 354	0,00	0,00	0,00
55	Aufnahme von Finanzschulden von anderen	Gruppen 345 bis 349 und 355 bis 359	4.300.000,00	600.000,00	3.700.000,00
56	Investitions- und Tilgungszuschüsse zwischen Unternehmungen und marktbe Betriebe d	Gruppe 879	2.079.717,65	2.079.717,65	0,00
59	<b>Summe 5: Einnahmen aus Finanztransaktionen</b>		<b>8.228.945,26</b>	<b>2.968.096,18</b>	<b>5.260.849,08</b>

<b>Ausgaben aus Finanztransaktionen</b>					
60	Erwerb von Wertpapieren und Beteiligungen	Unterklasse 08 und Gruppen 220	1.271.545,38	353.545,38	918.000,00
61	Zuführung an Rücklagen	Gruppe 298	0,00	0,00	0,00
62	Gewährung von Darlehen an Träger des öffentlichen Rechts	Gruppen 240 bis 244 und 250 bis 254	161.922,00	0,00	161.922,00
63	Gewährung von Darlehen an andere und von Bezugsvorschüssen	Gruppen 245 u. 246 u. 249 u. 255 u. 256 und 259	6.800,00	0,00	6.800,00
64	Rückzahlung von Fnanzschulden bei Trägern des öffentlichen Rechts	Gruppen 340 bis 344 und 350 bis 354	23.632,56	16.608,32	7.024,24
65	Rückzahlung von Finanzschulden bei anderen	Gruppen 345 bis 349 und 355 bis 359	1.599.216,16	1.163.886,45	435.329,71
66	Investitions- und Tilgungszuschüsse zwischen Unternehmungen und marktbe Betrieben	Gruppe 779	2.079.717,65	0,00	2.079.717,65
69	<b>Summe 6: Ausgaben aus Finanztransaktionen</b>		<b>5.142.833,75</b>	<b>1.534.040,15</b>	<b>3.608.793,60</b>

93	<b>Saldo 3: Ergebnis der Finanztransaktionen</b>	Summe 5 minus Summe 6	<b>3.086.111,51</b>	<b>1.434.056,03</b>	<b>1.652.055,48</b>
94	<b>Saldo 4: Jahresergebnis ohne Verrechnung zwischen ord. und ao. Haushalt und ohne Abwicklung</b>	Summe der Salden 1, 2 und 3	<b>0,00</b>	<b>0,00</b>	<b>0,00</b>

## Rechnungsquerschnitt 2015

Anlage 5b

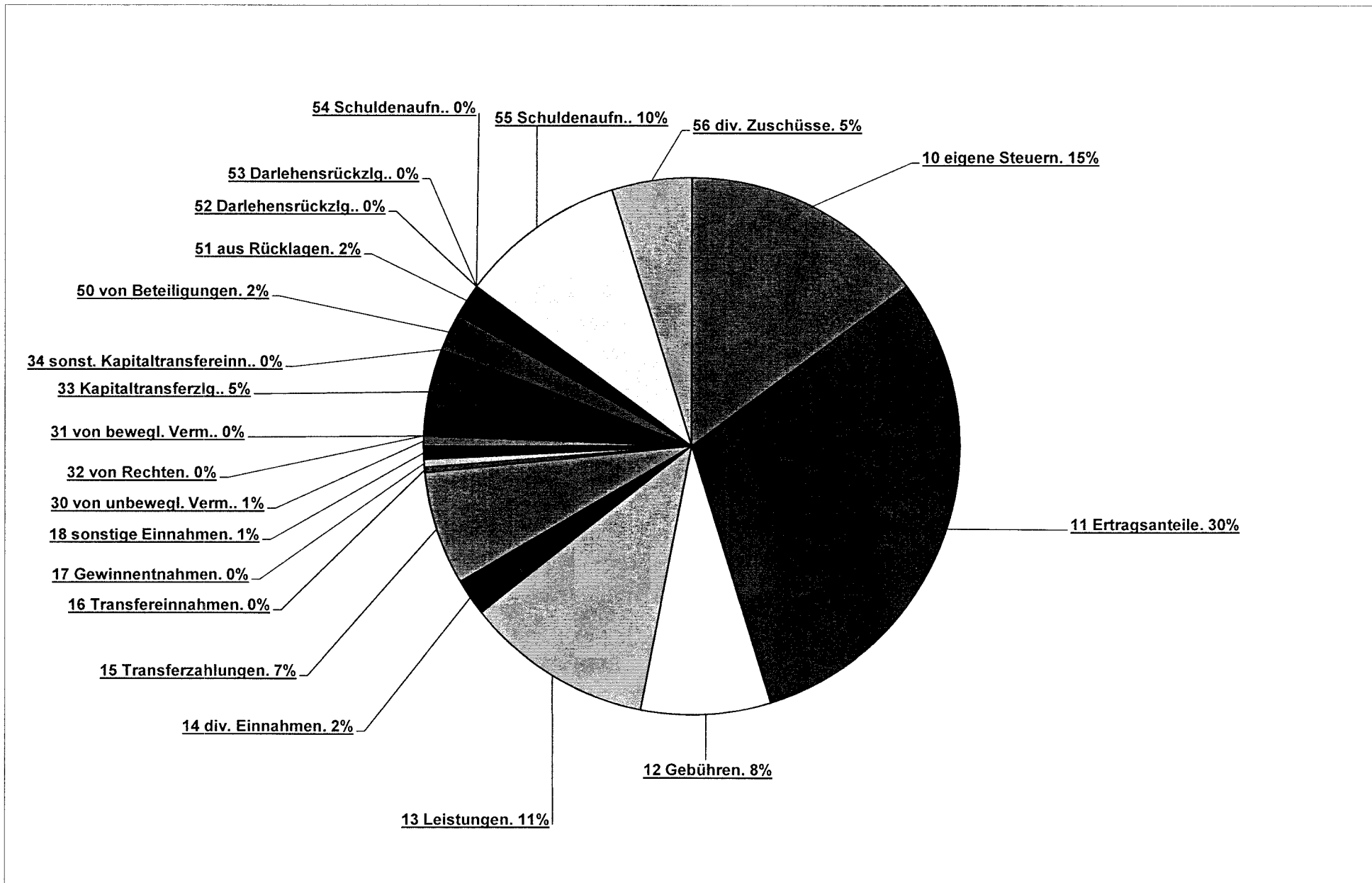
### II. Ableitung des Finanzierungssaldos

	Bezeichnung	Posten lt. Postenverzeichnis Gemeinden	Summe o + aoH	davon A 85 - 89	Summe ohne A 85 - 89
70	Jahresergebnis Haushalt ohne A 85 - 89 und ohne Finanztransaktionen	Saldo 1 plus Saldo 2			-1.652.055,48
71	Überrechnung Jahresergebnis A 85 - 89	Saldo 4 der Spalte 'davon A 85 - 89'			0,00
95	<b>Finanzierungssaldo (Maastricht-Ergebnis)</b>				<b>-1.652.055,48</b>

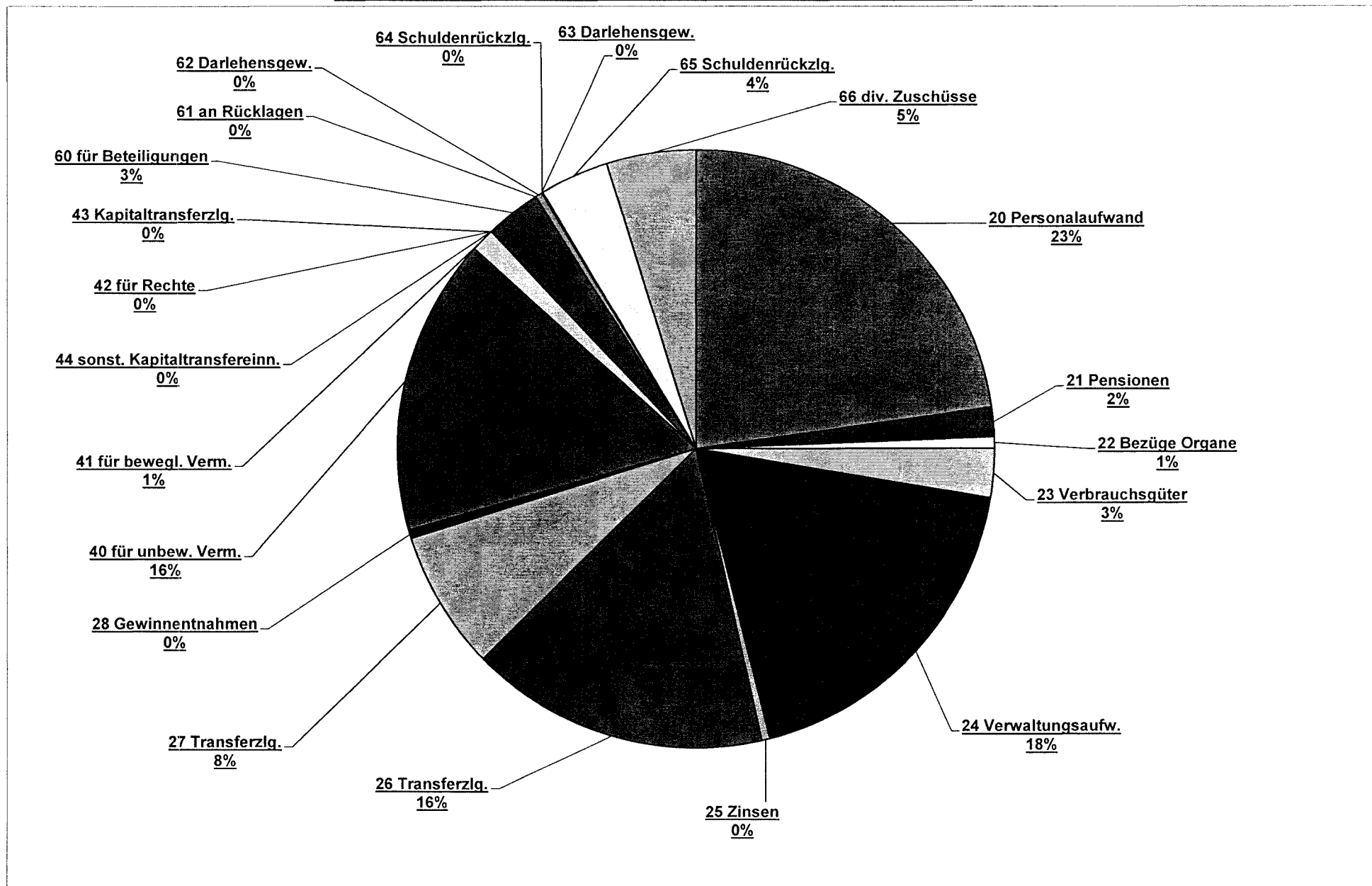
### III. Übersicht Gesamthaushalt

80	Einnahmen der laufenden und der Vermögensgebarung	Summen 1, 3 und 5	43.007.386,91
81	Zuführungen aus dem ord. Haushalt und Rückführungen aus dem ao Haushalt	Gruppe 910	0,00
82	Abwicklung Soll-Überschüsse Vorjahr	Gruppe 963	0,00
83	Abwicklung Soll-Abgang laufendes Jahr	Gruppe 968	0,00
79	<b>Summe 7: Gesamteinnahmen</b>		<b>43.007.386,91</b>
84	Ausgaben der laufenden und der Vermögensgebarung	Summen 2, 4 und 6	43.007.386,91
85	Zuführungen an den ao Haushalt und Rückführungen an den ord. Haushalt	Gruppe 910	0,00
86	Abwicklung Soll-Abgänge Vorjahre	Gruppe 964	0,00
87	Abwicklung Soll-Überschuss laufendes Jahr	Gruppe 967	0,00
89	<b>Summe 8: Gesamtausgaben</b>		<b>43.007.386,91</b>
99	<b>Administratives Jahresergebnis</b>	Summe 7 minus Summe 8	<b>0,00</b>

### EINNAHMEN - nach Haushaltsquerschnitt Nr. ...

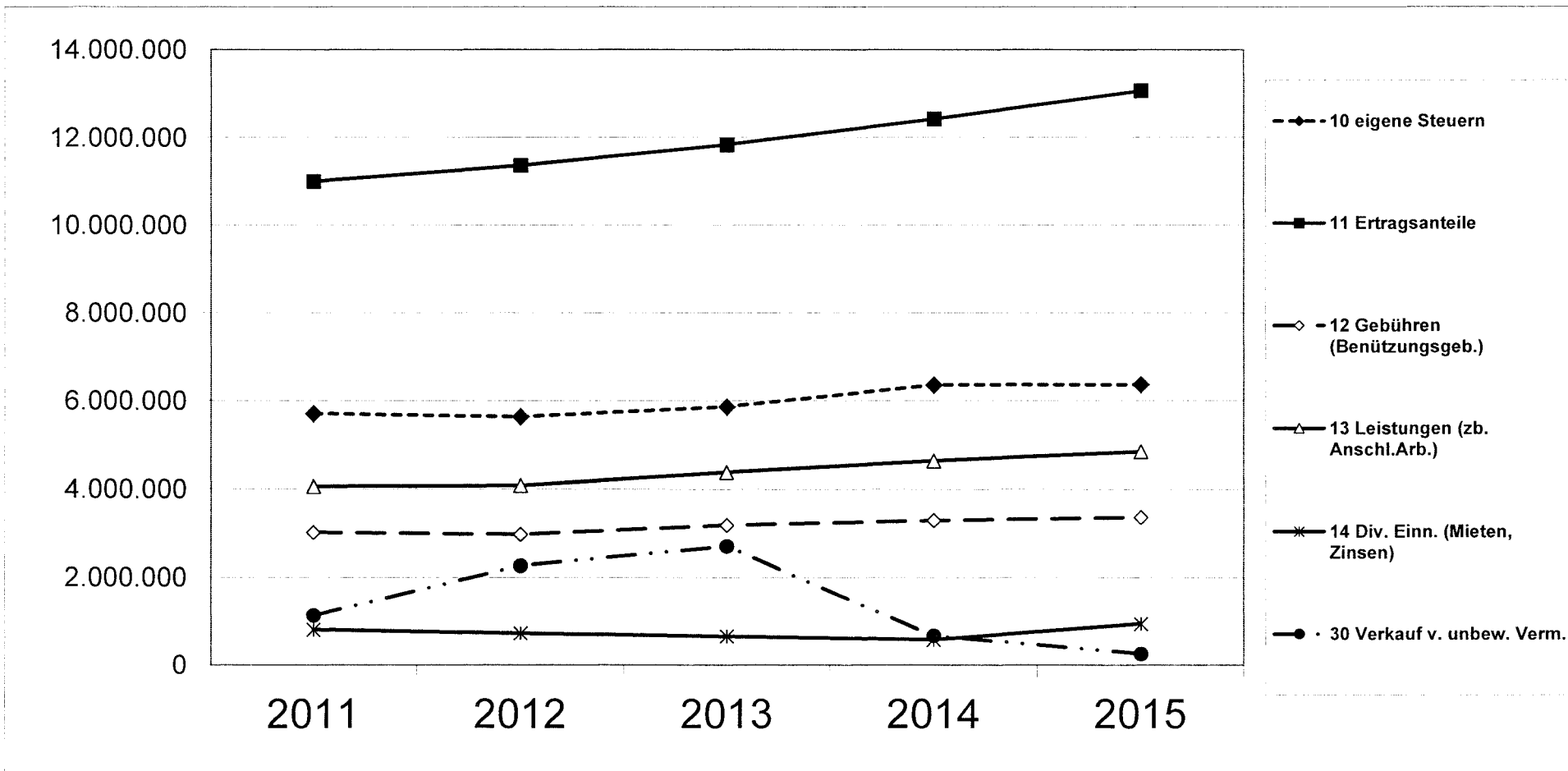


### AUSGABEN - nach Haushaltsquerschnitt Nr. ...



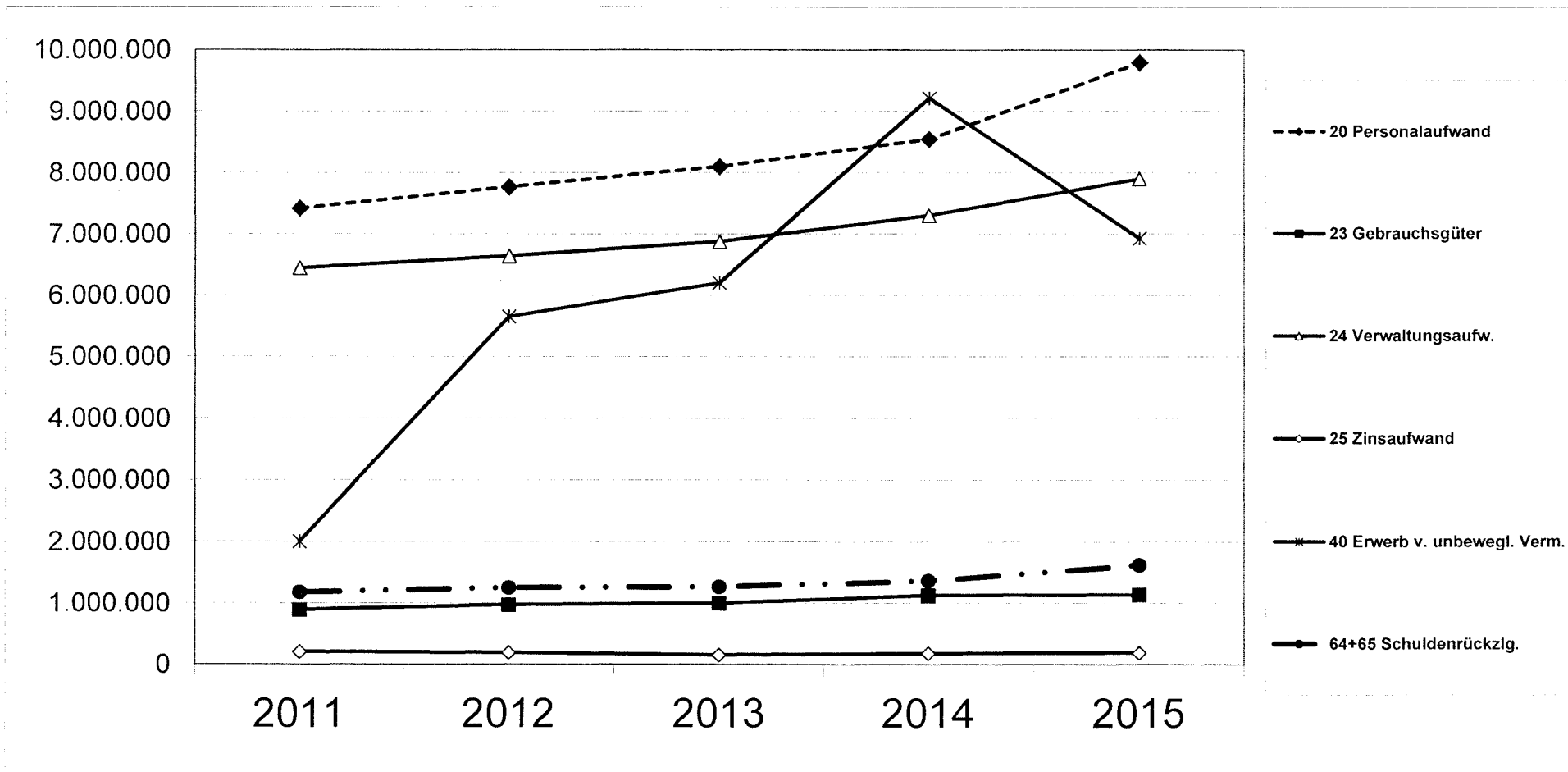
**E I N N A H M E N - verschiedene Haushaltsquerschnitte zum Vergleich**

		2011	2012	2013	2014	2015
10	eigene Steuern	5.714.009	5.641.486	5.866.381	6.363.384	6.371.859
11	Ertragsanteile	10.997.891	11.364.747	11.839.118	12.429.823	13.070.604
12	Gebühren (Benützungsgeb.)	3.023.052	2.980.623	3.189.190	3.298.562	3.370.251
13	Leistungen (zb. Anschl.Arb.)	4.064.528	4.085.739	4.381.094	4.638.284	4.852.303
14	Div. Einn. (Mieten, Zinsen)	816.065	732.770	662.782	579.227	951.647
30	Verkauf v. unbew. Verm.	1.139.640	2.267.370	2.712.702	674.393	262.440



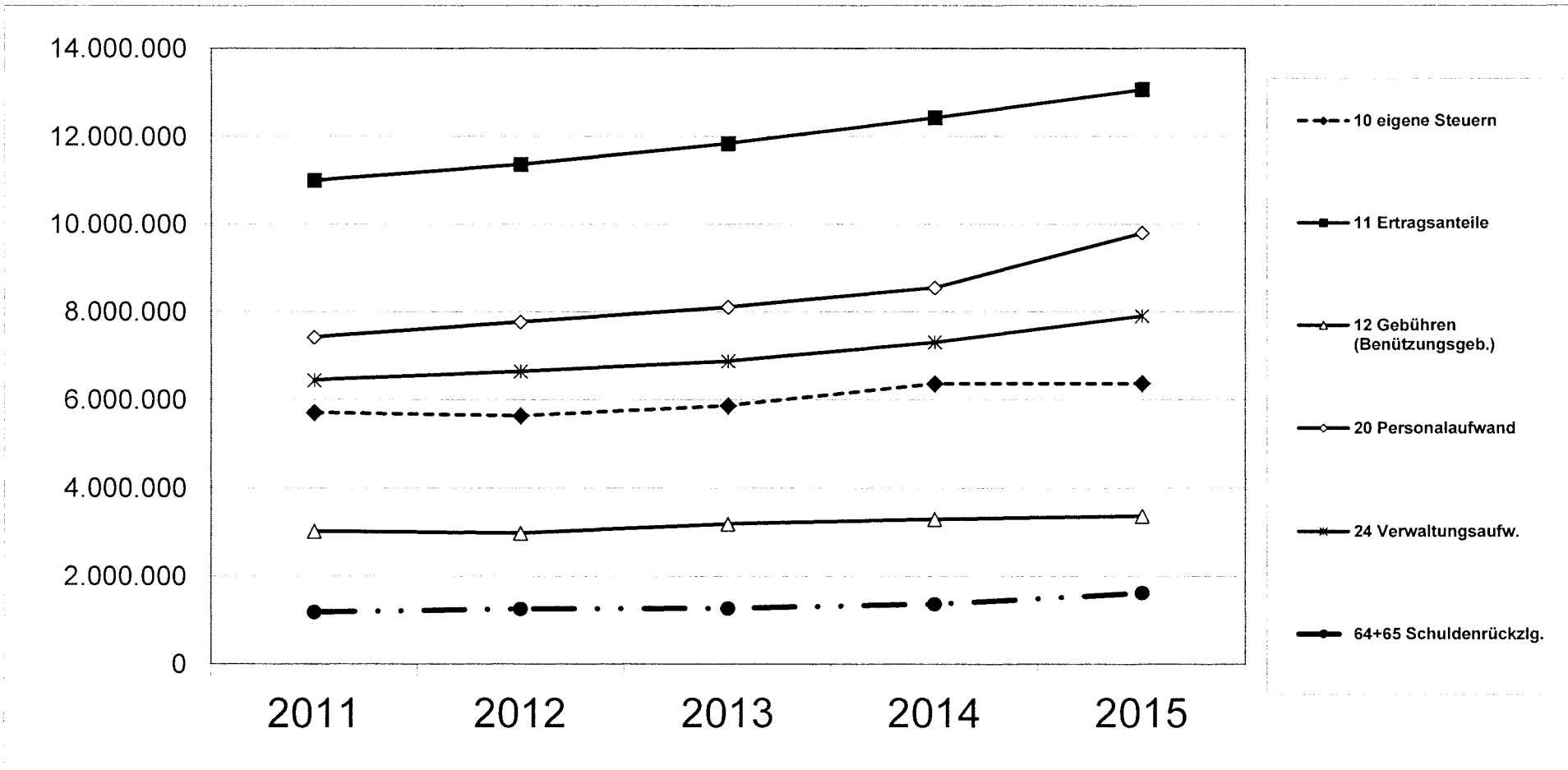
**AUSGABEN - verschiedene Haushaltsquerschnitte zum Vergleich**

		2011	2012	2013	2014	2015
20	Personalaufwand	7.420.991	7.767.521	8.102.725	8.548.111	9.794.874
23	Gebrauchsgüter	895.754	976.816	1.003.662	1.134.057	1.144.281
24	Verwaltungsaufw.	6.445.892	6.640.580	6.874.931	7.305.247	7.903.077
25	Zinsaufwand	208.874	195.421	156.239	182.241	191.904
40	Erwerb v. unbewegl. Verm.	2.006.769	5.655.016	6.203.310	9.217.372	6.927.591
64+65	Schuldenrückzlg.	1.183.273	1.257.717	1.272.684	1.371.002	1.622.849



**Vergleich verschiedene Haushaltsquerschnitte EINNAHMEN zu AUSGABEN**

		2011	2012	2013	2014	2015
10	eigene Steuern	5.714.009	5.641.486	5.866.381	6.363.384	6.371.859
11	Ertragsanteile	10.997.891	11.364.747	11.839.118	12.429.823	13.070.604
12	Gebühren (Benützungsggeb.)	3.023.052	2.980.623	3.189.190	3.298.562	3.370.251
20	Personalaufwand	7.420.991	7.767.521	8.102.725	8.548.111	9.794.874
24	Verwaltungsaufw.	6.445.892	6.640.580	6.874.931	7.305.247	7.903.077
64+65	Schuldenrückzlg.	1.183.273	1.257.717	1.272.684	1.371.002	1.622.849





**Listung der Bestandskonten/Kassakonten 2015**

Post	Bezeichnung	SV	Soll	Haben	Schl. Saldo
200000	ZW Hauptkassa	3.486,27	273.404,12	275.452,63	1.437,76
200000	Handkassa Meldeamt Immler Ruth	200,00	0,00	0,00	200,00
200000	Handkassa Standesamt Schwaiger Silvia	400,00	0,00	0,00	400,00
200000	Handkassa Meldeamt Markowitz Bianca	0,00	200,00	200,00	0,00
200000	Handkassa Dürr G. - Stempelmarken	0,00	0,00	0,00	0,00
200000	Handkassa PH Seniorenhaus am See	400,00	0,00	0,00	400,00
200000	Handkassa Amtsdienler	0,00	0,00	0,00	0,00
200000	Handkassa Sekretariat	200,00	0,00	0,00	200,00
200000	Handkassa HS-Markt Direktion	0,00	0,00	0,00	0,00
200000	Handkassa Meldeamt Hoferer Ingrid	200,00	0,00	0,00	200,00
200000	Handkassa Luggin Simone (Kammgarn)	0,00	0,00	0,00	0,00
200000	Handkassa Infostelle	100,00	0,00	0,00	100,00
200000	Handkassa Wetzel Walter	0,00	200,00	200,00	0,00
<b>Summe</b>		<b>4.986,27</b>	<b>273.804,12</b>	<b>275.852,63</b>	<b>2.937,76</b>

**Kontostand bei Kassa und Banken vom 31.12.2015 zuzüglich Transaktionen im Jahre 2016 (=Auslaufmonat 2015):**

Differenz zu Listung oben und Seite 107 ist möglich, da Lieferantenrechnungs-Zahlungen und Kassa+Bank-Bewegungen erst im Jahre 2016 durchgeführt wurden, jedoch noch dem Jahre 2015 angelastet werden. Dadurch veränderte sich der Saldo beim Ausdruck vom 31.12.2015.

Buchh altungs-	Bezeichnung	Echter Saldo zum 31.12.2015	Transaktionen 2016 = Auslaufmonat 2015	lt. Seite 107 + Kassastand von oben
0/200000	Hauptkasse	9.844,15	-8.406,39	1.437,76
0/210000	Postsparkasse	0,00	0,00	0,00
0/211000	Raiffeisenbank am Bodensee	4.392.375,60	-818.471,87	3.573.903,73
0/214000	Hypothekenbank Bregenz-Hard	9.173,29	0,00	9.173,29
0/215000	Sparkasse Bregenz-Hard	13.750,34	387,60	14.137,94
0/216000	BA-CA Bregenz-Hard	-20.879,64	0,00	-20.879,64
0/216000/1	BA-CA Bregenz-Hard Referenzkonto	0,00	0,00	0,00
0/217000	Volksbank Hard	5.938,60	0,00	5.938,60
0/2190##	Diverses Festgeldkonto	1.002.764,51	0,00	1.002.764,51
	<b>Gesamtsumme</b>	<b>5.412.966,85</b>	<b>-826.490,66</b>	<b>4.586.476,19</b>

**Kassa - Umsatz - Rechnung (ohne Eröffnungs- und Abschlussbuchungen)**

	Soll	Haben
I) Anlagen (Wertberichtigung lt. Nachweis)	995.880,96	1.740.856,19
II) Geldverkehr:		
Kassakonto	273.804,12	275.852,63
Einlagen bei Geldinstituten und Wertpapiere des Umlaufvermögens (lt. Nachweis)	43.734.612,95	46.559.645,40
III) Gegebene Darlehen, Bezugsvorschüsse (in der Haushaltsgebarung enthalten)	-----	-----
IV Einnahmerückstände, Vorschüsse, aktive Rechnungsabgrenzung (lt. Nachweis)	52.264.905,83	51.839.313,03
V) Aufgenommene Darlehen (in der Haushaltsgebarung enthalten)	-----	-----
VI) Ausgabenrückstände, Verwahrgelder, passive Rechnungsabgrenzung (lt. Nachweis)	46.803.115,63	45.275.163,04
VII) Stiftungen und unselbständige Fonds (lt. Nachweis)	0,00	0,00
VIII) Buchmäßige Rücklagen (lt. Nachweis)	873.535,57	0,00
IX) Vermögen und Verschiedenes:		
Kapitalkonto		
(Gegenbuchung zu den Wertberichtigungen)	1.740.856,19	995.880,96
Gebarungsergebnis Vorvorjahr (Auflösung)	0,00	0,00
Zwischensumme	-----	-----
X) Summen der Haushaltsgebarung	146.686.711,25	146.686.711,25
	43.007.386,91	43.007.386,91
Gesamtumsatz (Ausgleich)	-----	-----
	<u>189.694.098,16</u>	<u>189.694.098,16</u>

### Ergebniskontrolle

	Stand am Beginn des Jahres	Stand am Ende des Jahres	günstiger + ungünstiger -
<b>Aktiva</b>			
Kassastand	4.986,27	2.937,76	-2.048,51
Einlagen bei Geldinstituten, Wertpapiere des Umlaufvermögens	7.410.071,08	4.605.918,07	-2.804.153,01
Einnahmerückstände, Vorschüsse, aktive Rechnungsabgrenzung	545.033,81	970.626,61	425.592,80
Gebarungsbgänge der Vorjahre	0,00	0,00	0,00
	<b>7.960.091,16</b>	<b>5.579.482,44</b>	<b>-2.380.608,72</b>
<b>Passiva</b>			
Kredite in laufender Rechnung	0,20	20.879,64	-20.879,44
Verbindlichkeiten aus durchlaufender Gebarung	1.451.072,96	-76.879,63	1.527.952,59
Stiftungen und unselbständige Fonds	0,00	0,00	0,00
Buchmäßige Rücklagen	4.792.499,60	3.918.964,03	873.535,57
Gebarungsüberschüsse der Vorjahre	0,00	0,00	0,00
	<b>6.243.572,76</b>	<b>3.862.964,04</b>	<b>2.380.608,72</b>
<b>Insgesamt günstigerer Stand = Gebarungsüberschuss</b>			<b>0,00</b>
<b>Insgesamt ungünstigerer Stand = Gebarungsabgang</b>			<b>0,00</b>

### Nachweis über die Änderung des Reinvermögens

Stand des Reinvermögens am Beginn des Jahres	49.870.633,57
+ Einnahmen der Erfolgsgebarung	35.074.773,02
Auflösung Gebarungsüberschuss	0,00
Zugänge aus Wertberichtigungen	995.880,96
	<u>85.941.287,55</u>
- Ausgaben der Erfolgsgebarung	32.471.669,45
Auflösung Gebarungsabgang	0,00
Abgänge aus Wertberichtigungen	1.740.856,19
	<u>51.728.761,91</u>
+ Gebarungsabgang des laufenden Jahres	<b>0,00</b>
- Gebarungsüberschuss des laufenden Jahres	<b>0,00</b>
<b>Stand des Reinvermögens am Ende des Jahres</b>	<b><u>51.728.761,91</u></b>

**Vermögensaufstellung zum 31. Dezember 2015**

Aktiva	am Ende des Haushaltsjahres	am Beginn des Haushaltsjahres
I) Anlage:		
Grundvermögen	13.414.480,46	13.414.553,13
Verwaltungsrealitäten	21.508.512,61	19.481.561,61
Betriebsrealitäten	22.156.461,09	20.469.222,34
Verwaltungsmobilien	644.959,45	468.601,32
Betriebsmobilen	283.224,87	187.258,28
Nutzbare Rechte, Anlagewertpapiere, Beteiligungen	9.963.422,09	9.581.286,31
Reinvermögen erwerbswirtschaftlicher Unternehmen	0,00	0,00
II) Geldbestände:		
Kassa	2.937,76	4.986,27
Einlagen bei Geldinstituten, Wertpapiere des Umlaufvermögens	4.605.918,07	7.410.071,08
III) Gegebene Darlehen	1.303.998,40	1.137.296,36
IV) Einnahmerückstände, Vorschüsse, aktive Rechnungsabgrenzung	970.626,61	545.033,81
IX) Vermögen:		
Gebarungsabgänge der Vorjahre	0,00	0,00
Gebarungsabgang dieses Jahres	0,00	
	74.854.541,41	72.699.870,51


**Vermögensaufstellung zum 31. Dezember 2015**

Passiva	am Ende des Haushaltsjahres	am Beginn des Haushaltsjahres
II) Kredite in laufender Rechnung	20.879,64	0,20
V) Aufgenommene Darlehen	19.262.815,46	16.585.664,18
VI) Ausgabenrückstände, Verwahrgelder, passive Rechnungsabgrenzung	-76.879,63	1.451.072,96
VII) Unselbständige Fonds	0,00	0,00
VIII) Buchmäßige Rücklagen	3.918.964,03	4.792.499,60
IX) Vermögen:		
Reinvermögen	51.728.761,91	49.870.633,57
Gebarungsüberschüsse der Vorjahre	0,00	0,00
Gebarungsüberschuss dieses Jahres	0,00	-----
	<u>74.854.541,41</u>	<u>72.699.870,51</u>

Hard am: 25.5.2016

Der Bürgermeister:

Harald Köhlmeier



**Nachweis zur Kassa-Umsatz-Rechnung und zur Vermögensaufstellung 2015**

VM-Art	Bezeichnung	Stand am Beginn des Jahres	S o l l		H a b e n		= Stand am Ende des Jahres
			+ Wirk. Gebarung	+ Wertbericht.	- Wirk. Gebarung	- Wertbericht.	
	I) Anlagen						
1	Sammelkonto Grundvermögen	13.414.553,13		262.367,33	262.440,00		13.414.480,46
2	Sammelkonto Verwaltungsrealitäten	19.481.561,61	3.886.230,78	212.305,46	1.166.733,69	904.851,55	21.508.512,61
3	Sammelkonto Betriebsrealitäten	20.469.222,34	3.041.360,57	15.940,02	793.244,14	576.817,70	22.156.461,09
4	Sammelkonto Verwaltungsmobilien	468.601,32	370.745,40	411.299,22	434.104,02	171.582,47	644.959,45
5	Sammelkonto Betriebsmobilen	187.258,28	174.264,61		400,00	77.898,02	283.224,87
6	Sammelkonto nutzbare Rechte, Anlagewertpapiere u. Beteiligungen	9.581.286,31	1.271.545,38	93.968,93	973.672,08	9.706,45	9.963.422,09
	<b>I) Summe</b>	<b>63.602.482,99</b>	<b>8.744.146,74</b>	<b>995.880,96</b>	<b>3.630.593,93</b>	<b>1.740.856,19</b>	<b>67.971.060,57</b>

**Nachweis zur Kassa-Umsatz-Rechnung und zur Vermögensaufstellung 2015**

Kto.Nr.	Kontenbezeichnung	Stand am Beginn des Jahres		+ Soll	- Haben	= Stand am Ende des Jahres	
		Aktivsaldo	Passivsaldo			Aktivsaldo	Passivsaldo
	II) Einlagen bei Geldinstituten (auch Kredite in lfd. Rechnung) u. Wertpapiere d. Umlaufvermögens						
211000	ZW Raiffeisenbank am Bodensee Konto Nr. 52.753	4.025.468,94		39.286.755,12	39.738.320,33	3.573.903,73	
214000	ZW Hypothekenbank Hard Konto Nr. 10 154 800 110	7.524,83		1.550.219,39	1.548.570,93	9.173,29	
215000	ZW Sparkasse Bregenz-Hard Konto Nr. 0200-044.709	10.414,82		263.537,67	259.814,55	14.137,94	
216000	ZW BA CA Hard Konto Nr. 84-51.510	5.482,97		2.603.353,94	2.629.716,55		20.879,64
216000/1	BA Reverenzkonto Pensionsfond Konto Nr. 10008 598 442		0,20	5.820,00	5.819,80		
217000	ZW Volksbank Hard Konto Nr. 241 000 440	4.404,92		16.251,37	14.717,69	5.938,60	
219000	Div. Festgeldanlagen	1.000.000,00		4.495,13	4.495,13	1.000.000,00	
219001	Taggeldkonto Hypo Konto Nr. 10 154 800 242	1.506.774,60		3.561,57	1.507.571,66	2.764,51	
219100	Festgeldkonto Raiba am Bodensee	825.000,00		618,76	825.618,76		
219500	Festgeldkonto Raiba für Energiefonds	25.000,00			25.000,00		
<b>II)</b>	<b>Summe</b>	<b>7.410.071,08</b>	<b>0,20</b>	<b>43.734.612,95</b>	<b>46.559.645,40</b>	<b>4.605.918,07</b>	<b>20.879,64</b>
	III) Gegebene Darlehen, Bezugsvorschüsse						
7000030/0000001	Vermögenskonto Kitzke Marion Geh.V. 2013/4000/85,0 Kitzke Marion	2.300,00			1.020,00	1.280,00	
7000403/0000001	Vermögenskonto Müzeyyen Kazar Geh.V. 2015/6800/189,00 Müzeyyen Kazar			6.800,00		6.800,00	
7011590/0000001	Vermögenskonto Altmiler Emilie DG.Darl. 2114/4000/83,33 Altmiler Emilie	3.500,02			999,96	2.500,06	
7240000/0000001	Vermögenskonto Landeswohnbaufond Landeswohnbaufond Landeswohnbaufond	1.131.496,34		161.922,00		1.293.418,34	
<b>III)</b>	<b>Summe</b>	<b>1.137.296,36</b>	<b>0,00</b>	<b>168.722,00</b>	<b>2.019,96</b>	<b>1.303.998,40</b>	
	IV) Einnahmerückstände, Vorschüsse, aktive Rechnungsabgrenzung						
230000	Einnahmerückstände	305.388,69		357.938,83	322.899,40	340.428,12	
230100	Sammelkonto für Steuern-Abgaben (Offene Posten)	579.173,95		10.441.074,77	10.501.395,00	518.853,72	
270000	Vorsteuer			1.806.687,00	1.806.687,00		
270100	Vorsteuer Erwerbssteuer EU (Lieferungen)			25.768,85	25.768,85		
270400	Vorsteuer (Erwerbssteuer) EU			36.005,21	36.005,21		

**Nachweis zur Kassa-Umsatz-Rechnung und zur Vermögensaufstellung 2015**

Kto.Nr.	Kontenbezeichnung	Stand am Beginn des Jahres			= Stand am Ende des Jahres		
		Aktivsaldo	Passivsaldo	+ Soll	- Haben	Aktivsaldo	Passivsaldo
280000	Dienstleistungen nach § 19						
	Verschiedene Durchlaufer (StA.85)		1.123.360,00	1.789.378,36	665.869,43	148,93	
280001	Verr.K.,PH - Seniorenhaus am See *** Jänner		14,31	251.221,40	251.207,09		
280002	Verr.K.,PH - Seniorenhaus am See *** Februar	14,71		216.638,83	216.653,54		
280003	Verr.K.,PH - Seniorenhaus am See *** März		0,40	250.765,75	250.765,35		
280004	Verr.K.,PH - Seniorenhaus am See *** April			243.100,29	243.100,29		
280005	Verr.K.,PH - Seniorenhaus am See *** Mai		2,13	252.184,22	251.762,59	419,50	
280006	Verr.K.,PH - Seniorenhaus am See *** Juni	2,13		243.838,81	241.422,01	2.418,93	
280007	Verr.K.,PH - Seniorenhaus am See *** Juli	301,84		242.391,54	239.167,86	3.525,52	
280008	Verr.K.,PH - Seniorenhaus am See *** August	2.126,87		241.942,55	239.373,25	4.696,17	
280009	Verr.K.,PH - Seniorenhaus am See *** September			236.099,95	233.681,02	2.418,93	
280010	Verr.K.,PH - Seniorenhaus am See *** Oktober	529,90		219.982,08	220.067,58	444,40	
280011	Verr.K.,PH - Seniorenhaus am See *** November		795,90	203.086,69	201.305,61	985,18	
280012	Verr.K.,PH - Seniorenhaus am See *** Dezember	3.247,58		207.633,70	198.788,99	12.092,29	
280100	Verr.K., Spenden Flüchtlingshilfe			1.368,97	7.137,21		5.768,24
280300	Verr.K., Wertstoffsammelstelle			85.174,00	85.174,00		
280400	Verr.K., Heizkostenzuschuss	109.080,00		120.690,00	116.910,00	112.860,00	
280600	Verr.K., Kultur	1.708,50			1.708,50		
280700	Verr.K., rad plan_b	140.498,29		59.601,17	200.099,46		
280800	Verr.K., Radwegbrücke Hard-Bregenz	650.684,89			650.684,89		
280900	Verr.K. Umbau GH Löwen Flüchtlingshilfe			21.570,46	21.570,46		
281100	Verr.Kto. 5 Gemeinden, 1 Fluss	6.047,76		12.918,84	6.048,00	12.918,60	
282100	Verr.K.,SH - Seniorenwohngruppe			44.325,53	42.117,20	2.208,33	
284000	Verr.K., Harder Sport- u. Freizeitanlagen BetriebsgesmbH		264.505,39	1.404.849,29	1.098.719,92	41.623,98	
286000	Verr.K., WV Hofsteig	134.906,83		1.116.002,14	1.189.909,44	60.999,53	
287000	Verr.K.,Photovoltaik GmbH			450,64	450,64		
288000	Verr.K., WW Hard-Fußsach			19.800,00	19.800,00		
289000	Lohnvorschüsse			16.204,17	16.204,17		
900000	Bankenumbuchungen und Bankenübertragungen			1.307.700,00	1.307.700,00		
900200	Lohnbuchungen - Auszahlungen			5.879.668,15	6.020.315,43	140.647,28	
900300	ZW Umb. Haushalts- und Rechnungswesen (0/900800)			24.877.403,58	24.877.403,58		
900700	ZW Umbuchungen Steuern (0/900900)			31.440,06	31.440,06		
<b>IV)</b>	<b>Summe</b>	<b>1.933.711,94</b>	<b>1.388.678,13</b>	<b>52.264.905,83</b>	<b>51.839.313,03</b>	<b>1.117.042,13</b>	<b>146.415,52</b>



**Nachweis zur Kassa-Umsatz-Rechnung und zur Vermögensaufstellung 2015**

Kto.Nr.	Kontenbezeichnung	Stand am Beginn des Jahres			= Stand am Ende des Jahres		
		Aktivsaldo	Passivsaldo	+ Soll	- Haben	Aktivsaldo	Passivsaldo
	VI) Ausgabenrückstände, Verwahrgelder, passive Rechnungsabgrenzung						
330000	Ausgabenrückstände		1.467.729,56	1.455.359,20	143.616,34		155.986,70
330100	Sammelkonto Kreditoren	534,89		35.911.003,83	35.909.768,55	1.770,17	
330200	Verr.K., Haftrücklässe		4.613,65				4.613,65
360000	Mehrwertsteuer			623.825,46	623.825,46		
360100	Mehrwertsteuer Erwerbssteuer (EU) (Lieferungen)			44.805,37	44.805,37		
360300	Bundesstempelgebühren (St.A.90)			24.676,35	26.029,85		1.353,50
360400	MWST. (Erwerbssteuer) EU Dienstleistungen nach §19			36.005,21	36.005,21		
360900	Verr.K., Finanzamt Feldkirch St.Nr. 930/2161/28	66.804,15		2.991.121,00	2.651.859,23	406.065,92	
362000	Lohnsteuer			1.287.257,49	1.350.483,35		63.225,86
362100	DGB zum Ausgleichsfonds Familienbeihilfen			314.420,83	324.783,73		10.362,90
362200	Verr.K., Kommunalabgabe		12.138,00	12.180,92	8.443,42		8.400,50
362300	Verr.K., VlbG.Geb.Kr.Kas Kto.Nr. C 068.109-1			1.002.298,29	1.040.162,31		37.864,02
362310	Vers. öffentl. Bediensteter Beamte (BVA 9011)			61.726,39	61.726,39		
362320	Vers. öffentl. Bediensteter Angestellte-NEU (BVA 9011)			1.756.767,10	1.779.546,57		22.779,47
362350	Verr.K., Pensionskasse (Ver. Pensionskasse)			51.472,31	52.832,27		1.359,96
362360	Verr.K., Gewerkschaftsbeiträge			16.324,47	17.150,67		826,20
365000	Verr.K., Bezugssumwandlung	25,00		17.285,00	18.060,00		750,00
367000	Landes Kriegsofferabgabe (StA.13)		30.042,47	28.315,03	20.672,56		22.400,00
368000	Landwirtschaftskammerumlage (StA.4)		3.913,32	3.913,32	1.033,70		1.033,70
900100	ZW Vergütungen zwischen Verwaltungszweigen			1.164.358,06	1.164.358,06		
<b>VI)</b>	<b>Summe</b>	<b>67.364,04</b>	<b>1.518.437,00</b>	<b>46.803.115,63</b>	<b>45.275.163,04</b>	<b>407.836,09</b>	<b>330.956,46</b>
	VIII) Buchmäßige Rücklagen						
939000	Allgemeine Rücklagen		4.147.499,60	598.535,57			3.548.964,03
939300	Rücklage für Steuerrückzahlungen		120.000,00				120.000,00
939400	Rücklage für Energiefonds		25.000,00	25.000,00			
939500	Rücklage für Wasserversorgung		150.000,00	75.000,00			75.000,00
939600	Rücklage für Abwasserentsorgung		350.000,00	175.000,00			175.000,00
<b>VIII)</b>	<b>Summe</b>	<b>0,00</b>	<b>4.792.499,60</b>	<b>873.535,57</b>	<b>0,00</b>	<b>0,00</b>	<b>3.918.964,03</b>

**Nachweis zur Kassa-Umsatz-Rechnung und zur Vermögensaufstellung 2015**

Ort/Inv.-lfd.Nr.	Text	Stand am 1.1.2015	+ Soll	+ Wertbericht.	- Haben	- Wertbericht.	= Stand am 31.12.2015
1090000-1	Bestandskonto Grundvermögen						
	Grundvermögen	12.525.476,85		262.367,33	262.440,00		12.525.404,18
1420000-1	Vermögenskonto Name Neubau Pflegeheim						
	Neubau Pflegeheim	889.076,28					889.076,28
<b>1</b>	<b>Gruppensumme / Grundvermögen</b>	<b>13.414.553,13</b>	<b>0,00</b>	<b>262.367,33</b>	<b>262.440,00</b>	<b>0,00</b>	<b>13.414.480,46</b>
2029000-1	Bestandskonto Verw.Real. Rathaus						
	Rathaus	5.407.318,07				149.422,40	5.257.895,67
2163000-1	Bestandskonto Verw.Real. Feuerwehrgerätehaus						
	Feuerwehrgerätehaus	241.806,18				11.911,95	229.894,23
2211100-1	Bestandskonto Verw.Real. Volksschule - Markt						
	Volksschule - Markt	1.150.827,17				30.529,74	1.120.297,43
2211300-1	Bestandskonto Verw.Real. Volksschule - Mittelweiherb						
	Volksschule - Mittelweiherburg	1.087.124,00	76.097,08	623.604,68			1.786.825,76
2211500-1	Vermögenskonto Name Neubau Volksschule am See						
	Neubau Volksschule am See			243.432,00	243.432,00		
2212100-1	Bestandskonto Verw.Real. Hauptschule - Markt						
	Hauptschule - Markt	28.851,12					28.851,12
2212300-1	Bestandskonto Verw.Real. Hauptschule - Mittelweiherb						
	Hauptschule - Mittelweiherburg	1.867.390,48				94.749,25	1.772.641,23
2212500-1	Vermögenskonto Verw.Real. Schule am See						
	Schule am See	285.884,96	1.290.894,86	-243.432,00	226.730,00		1.106.617,82
2240000-1	Bestandskonto Verw.Real. Kleinkindbetreuung						
	Kleinkindbetreuung		573.794,29	-60.903,18	328.145,25	3.694,92	181.050,94
2240100-1	Bestandskonto Verw.Real. Kindergarten - Falkenweg						
	Kindergarten - Falkenweg	1.449.941,68	1.382.633,97	-350.396,04	280.000,00	59.417,47	2.142.762,14
2240300-1	Bestandskonto Verw.Real. Kindergarten - Am Eichelew						
	Kindergarten - Am Eichelew	498.177,57					498.177,57
2240600-1	Vermögenskonto Verw.Real. Kindergarten - NEU 2010						
	Kindergarten - NEU 2010	20.269,20					20.269,20
2240700-1	Bestandskonto Verw.Real. Kindergarten - See						
	Kindergarten - See	62.425,96					62.425,96
2240900-1	Bestandskonto Verw.Real. Kindergarten - Wallstraße						
	Kindergarten - Wallstraße	82.483,67					82.483,67
2262000-1	Bestandskonto Verw.Real. Sportanlage, Ausbau Anlag						
	Sportanlage, Ausbau Anlagen	353.191,47				90.297,34	262.894,13
2262100-1	Bestandskonto Verw.Real. Sportanlage Waldstadion						
	Sportanlage Waldstadion	391.872,87				39.187,29	352.685,58
2362000-1	Bestandskonto Verw.Real. Denkmäler/Kunstwerke/Sku						
	Denkmäler/Kunstwerke/Skulpturen	36.961,10					36.961,10
2612000-1	Bestandskonto Verw.Real. Straßenbau - Straßenbau						
	Straßenbau - Straßenbau	4.239.193,64	397.817,02			304.737,08	4.332.273,58
2612001-1	Bestandskonto Verw.Real. Straßenbau - Grundstücke						
	Straßenbau - Grundstücke	1.178.683,20	17.593,68				1.196.276,88
2617000-1	Bestandskonto Verw.Real. Bauhof						
	Bauhof	140.838,69				20.360,10	120.478,59
2639000-1	Bestandskonto Verw.Real. Hochwasserbauten						
	Hochwasserbauten	226.154,17	10.955,50			16.994,96	220.114,71
2640000-1	Bestandskonto Verw.Real. Straßenverkehrszeichen						
	Straßenverkehrszeichen	52.887,52	6.827,60			11.742,34	47.972,78
2649000-1	Bestandskonto Verw.Real. Haltestellen, Warteräume,						
	Verkehrsberuhigung	2.850,38	35.274,66		15.832,16	2.471,72	19.821,16
2770000-1	Bestandskonto Verw. Real. Rad- und Wanderwege						
	Rad- und Wanderwege	305.718,68			47.594,28	14.670,00	243.454,40
2815000-1	Bestandskonto Verw.Real. Kinderspielplätze, Parkanla						

**Nachweis zur Kassa-Umsatz-Rechnung und zur Vermögensaufstellung 2015**

Ort/Inv.-lfd.Nr.	Text	Stand am 1.1.2015	+ Soll	+ Wertbericht.	- Haben	- Wertbericht.	= Stand am 31.12.2015
2816000-1	Kinderspielplätze, Parkanlagen	97.132,12	36.446,35		25.000,00	33.051,56	75.526,91
	Bestandskonto Verw.Real. Straßenbeleuchtung						
	Straßenbeleuchtung	273.577,71	57.895,77			21.613,43	309.860,05
<b>2</b>	<b>Gruppensumme / Verwaltungsrealitäten</b>	<b>19.481.561,61</b>	<b>3.886.230,78</b>	<b>212.305,46</b>	<b>1.166.733,69</b>	<b>904.851,55</b>	<b>21.508.512,61</b>
2894000-1	Bestandskonto Betr.Real. Gemeindesaal						
	Gemeindesaal	6.953.487,29	-2.932,00	-6.702.296,29	248.259,00		
3420000-1	Bestandskonto Betr.Real. Pflegeheim am See						
	Pflegeheim am See	1.169.265,66				75.677,99	1.093.587,67
3810000-1	Bestandskonto Betr.Real. Wasserwerk, PW 3, Grundb						
	Wasserwerk, PW 3, Grundbesitz	51.647,97					51.647,97
3810100-1	Bestandskonto Betr.Real. Wasserwerk, PW 1, Grundb						
	Wasserwerk, PW 1, Grundbesitz	1.380.796,57					1.380.796,57
3810200-1	Bestandskonto Betr.Real. Wasserwerk, PW 4, Neu und						
	Erweiterungen (V-Gebärung)	92.954,81				2.380,43	90.574,38
3810300-1	Bestandskonto Betr.Real. Wasserwerk, PW 3, Gebäud						
	Wasserwerk, PW 3, Gebäude	356.402,56				19.631,19	336.771,37
3810500-1	Bestandskonto Betr.Real. Wasserwerk, Rohrnetz						
	Wasserwerk, Rohrnetz	889.474,71	276.846,51		127.081,05	80.849,43	958.390,74
3811000-1	Bestandskonto Betr.Real. Abwasserbeseitigung, Rohr						
	Abwasserbeseitigung, Rohrnetz	397.072,26	456.056,22		401.964,07	111.498,60	339.665,81
3812000-1	Bestandskonto Betr.Real. WC Anlagen						
	WC Anlagen	5.196,82	39.600,00			4.537,43	40.259,39
3817000-1	Bestandskonto Betr.Real. Friedhöfe						
	Friedhöfe	1.575.316,68				32.754,97	1.542.561,71
3842000-1	Bestandskonto Betr.Real. Waldbesitz						
	Waldbesitz	158.008,34					158.008,34
3846000-1	Bestandskonto Betr.Real. Wohn- und Geschäftshäuser						
	Wohn- und Geschäftshäuser	7.439.598,67				107.380,37	7.332.218,30
3876000-1	Bestandskonto Betr.Real. Hafenanlagen						
	Hafenanlagen			15.940,02	15.940,02		
3894000-1	Vermögenskonto Betr.Real. Gemeindesaal						
	Gemeindesaal		2.271.789,84	6.702.296,29		142.107,29	8.831.978,84
<b>3</b>	<b>Gruppensumme / Betriebsrealitäten</b>	<b>20.469.222,34</b>	<b>3.041.360,57</b>	<b>15.940,02</b>	<b>793.244,14</b>	<b>576.817,70</b>	<b>22.156.461,09</b>
4010000-1	Bestandskonto Verw.Mob. Gemeindeamt, Einrichtung						
	Gemeindeamt, Einrichtung	37.860,20	10.209,50			9.264,05	38.805,65
4010100-1	Bestandskonto Verw.Mob. Gemeindeamt, Fahrzeuge						
	Gemeindeamt, Fahrzeuge					3.257,78	-3.257,78
4016000-1	Bestandskonto Verw.Mob. EDV - Anlagen						
	EDV - Anlagen	43.400,28	138.007,36			53.843,80	127.563,84
4163000-1	Bestandskonto Verw.Mob. Feuerwehr, Löschgeräte						
	Feuerwehr, Löschgeräte	1.217,69	9.824,49		5.478,13	1.645,35	3.918,70
4163100-1	Bestandskonto Verw.Mob. Feuerwehr, Fahrzeuge						
	Feuerwehr, Fahrzeuge	57.333,89				14.333,48	43.000,41
4211100-1	Bestandskonto Verw.Mob. VS-Markt, Einrichtungsgege						
	VS-Markt, Einrichtungsgegenstände	19.497,09				8.113,41	11.383,68
4211100-2	Bestandskonto Verw.Mob. VS-Markt EDV						
	VS-Markt EDV	844,22	5.386,24		1.108,00	638,87	4.483,59
4211300-1	Bestandskonto Verw.Mob. VS-M.Burg, Einrichtungsgeg						
	VS-M.Burg, Einrichtungsgegenstände	11.985,39	6.566,58			2.288,13	16.263,84
4211300-2	Bestandskonto Verw.Mob. VS-M.Burg EDV						
	VS-M.Burg EDV	3.633,99	14.948,58		1.791,00	3.540,02	13.251,55
4212100-1	Bestandskonto Verw.Mob. HS-Markt, Einrichtungsgege						

**Nachweis zur Kassa-Umsatz-Rechnung und zur Vermögensaufstellung 2015**

Ort/Inv.-lfd.Nr.	Text	Stand am 1.1.2015	+ Soll	+ Wertbericht.	- Haben	- Wertbericht.	= Stand am 31.12.2015
4212100-2	HS-Markt, Einrichtungsgegenstände Bestandskonto Verw.Mob. HS-Markt EDV	36.192,32	699,00			7.499,36	29.391,96
4212300-1	HS-Markt EDV Bestandskonto Verw.Mob. HS-M.Burg, Einrichtungsgeg	4.360,41	14.900,36		1.661,00	3.737,97	13.861,80
4212300-2	HS-M.Burg, Einrichtungsgegenstände Bestandskonto Verw.Mob. HS-M.Burg EDV	55.084,04	19.787,81		4.308,00	12.734,59	57.829,26
4240000-1	HS-M.Burg EDV Bestandskonto Verw.Mob. Kleinkindbetreuung, Einricht	5.607,30	15.001,93		4.292,00	3.543,82	12.773,41
4240100-1	Kleinkindbetreuung, Einrichtungsgegenst. Bestandskonto Verw.Mob. KG-Falkenweg, Einrichtungs	1.478,94	5.733,67			737,70	6.474,91
4240300-1	KG-Falkenweg, Einrichtungsgegenst. Bestandskonto Verw.Mob. KG Am Eicheleweg, Einricht	11.574,18		411.299,22	411.299,22	3.106,08	8.468,10
4240400-1	KG Am Eicheleweg, Einrichtungsgeg. Bestandskonto Verw.Mob. KG-Hölzelestraße, Einrichtu	2.730,98				416,16	2.314,82
4240500-1	KG-Hölzelestraße, Einrichtungsgeg. Bestandskonto Verw.Mob. KG-Seezentrum, Einrichtun	803,88	3.514,57			619,42	3.699,03
4240700-1	KG-Seezentrum, Einrichtungsgegenst. Bestandskonto Verw.Mob. KG-See, Einrichtungsgegen	1.009,04				1.009,04	
4240900-1	KG-See, Einrichtungsgegenstände Bestandskonto Verw.Mob. KG-Wallstraße, Einrichtung	46.366,63				10.823,54	35.543,09
4612000-1	KG-Wallstraße, Einrichtungsgegenst. Bestandskonto Verw.Mob. Straßenbau, Maschinen	4.750,87	2.917,85			1.256,35	6.412,37
4612300-1	Straßenbau, Maschinen Vermögenskonto Verw.Mob. Geräte und Umbau für Pa		112.000,00				112.000,00
4617100-1	Geräte und Umbau für Parkraumbewirtschaftung Bestandskonto Verw.Mob. Bauhof, Diverse Geräte		1.992,63			398,53	1.594,10
4617200-1	Bauhof, Diverse Geräte Bestandskonto Verw.Mob. Bauhof, Fahrzeuge	59.892,07	6.222,83			9.598,13	56.516,77
4814000-1	Bauhof, Fahrzeuge Bestandskonto Verw.Mob. Straßenreinigungsgeräte	14.195,62			4.166,67	5.725,38	4.303,57
4815000-1	Straßenreinigungsgeräte Bestandskonto Verw.Mob. Gartengeräte, Diverse Masc	36.445,07				10.800,94	25.644,13
4	Gartengeräte, Diverse Maschinen Gruppensumme / Verwaltungsmobilien	12.337,22	3.032,00			2.650,57	12.718,65
		<b>468.601,32</b>	<b>370.745,40</b>	<b>411.299,22</b>	<b>434.104,02</b>	<b>171.582,47</b>	<b>644.959,45</b>
5380000-1	Bestandskonto Betr.Mob. Kultur, Betriebsausstattung	11.037,80				4.539,45	6.498,35
5420000-1	Kultur, Betriebsausstattung Bestandskonto Betr.Mob. Pflegeheim am See, Heima	65.685,28	27.427,82		400,00	31.501,69	61.211,41
5810000-1	Pflegeheim am See, Heimausstattung Bestandskonto Betr.Mob. Wasserwerk, Geräte und We	14.194,59	13.833,94			3.885,52	24.143,01
5810100-1	Wasserwerk, Geräte und Werkzeuge Bestandskonto Betr.Mob. Wasserwerk, Wasserzähler (	6.679,37	1.053,30			1.172,75	6.559,92
5810200-1	Wasserwerk, Wasserzähler (1/2) Bestandskonto Betr.Mob. Wasserwerk, Kraftfahrzeuge	36.624,21				13.115,97	23.508,24
5811000-1	Wasserwerk, Kraftfahrzeuge Bestandskonto Betr.Mob. Abwasserbeseitigung, Werkz	2.937,22	6.976,67			1.786,70	8.127,19
5811100-1	Abwasserbeseitigung, Werkzeuge Bestandskonto Betr.Mob. Abwasserbeseitigung, Wass	13.314,99	2.106,60			2.268,80	13.152,79
5813000-1	Abwasserbeseitigung, Wasserzähler Bestandskonto Betr.Mob. Abfallcontainer	36.784,82	122.866,28			19.627,14	140.023,96
5	Abfallcontainer Gruppensumme / Betriebsmobilen	<b>187.258,28</b>	<b>174.264,61</b>	<b>0,00</b>	<b>400,00</b>	<b>77.898,02</b>	<b>283.224,87</b>
6790000-1	Bestandskonto Nutzbare Rechte						

**Nachweis zur Kassa-Umsatz-Rechnung und zur Vermögensaufstellung 2015**

Ort/Inv.-lfd.Nr.	Text	Stand am 1.1.2015	+ Soll	+ Wertbericht.	- Haben	- Wertbericht.	= Stand am 31.12.2015
6890000-1	Nutzbare Rechte	665.205,25		38.098,75			703.304,00
	Bestandskonto Beteiligung Polytechnische Schule Breg						
	Polytechnische Schule Bregenz	432.535,72		53.202,87			485.738,59
6891000-1	Bestandskonto Anlagewertpapiere Vlb. Kraftwerke						
	Vlb. Kraftwerke	1.453,46					1.453,46
6892000-1	Bestandskonto Beteiligung Linksseitige Achwuh Konk						
	Linksseitige Achwuh Konkurrenz	365.561,45		2.667,31			368.228,76
6893000-1	Bestandskonto Beteiligung Harder Sport- und Freizeita						
	BetriebsgesmbH.	83.600,00					83.600,00
6894000-1	Bestandskonto Beteiligung VOGEWOSI						
	VOGEWOSI	142.449,99					142.449,99
6897000-1	Bestandskonto Beteiligung Gemeindeinformatik GmbH.						
	Gemeindeinformatik GmbH.	2.386,65					2.386,65
6898000-1	Bestandskonto Beteiligung Wasserverband Hofsteig						
	Wasserverband Hofsteig	5.282.876,58	353.545,38		38.378,53		5.598.043,43
6899000-1	Bestandskonto Beteiligung Sennerei Hard						
	Sennerei Hard	87,21					87,21
6899100-1	Bestandskonto Beteiligung Hohentwiel Schifffahrtsgese						
	Hohentwiel Schifffahrtsgesellschaft	27.380,00					27.380,00
6899500-1	Vermögenskonto Beteiligung Marktgemeinde Hard Ver						
	MGD Hard VermögensverwaltungsGmbH	17.500,00					17.500,00
6899600-1	Vermögenskonto Nahwärme Hard GmbH Nahwärme H						
	Nahwärme Hard GmbH	81.250,00					81.250,00
6899700-1	Vermögenskonto Beteiligung Marktgemeinde Hard Ver						
	MGD Hard VermögensverwaltungsGmbH & Co.KG	83.000,00	30.000,00				113.000,00
6899800-1	Vermögenskonto Photovoltaik-Anlage Hard Betriebs G						
	Photovoltaik	475.000,00	98.000,00				573.000,00
6899900-1	Vermögenskonto PSG Hard eGen PSG Hard eGen						
	PSG Hard eGen	6.000,00					6.000,00
6900000-1	Bestandskonto Anlagewertpapiere Rücklage Beamtenp						
	Rücklage Beamtenpension	1.915.000,00	790.000,00		935.293,55	9.706,45	1.760.000,00
<b>6</b>	<b>Gruppensumme / Wertpapiere</b>	<b>9.581.286,31</b>	<b>1.271.545,38</b>	<b>93.968,93</b>	<b>973.672,08</b>	<b>9.706,45</b>	<b>9.963.422,09</b>
7000030-1	Vermögenskonto Kitzke Marion Geh.V. 2013/4000/85.0						
	Kitzke Marion	2.300,00			1.020,00		1.280,00
7000403-1	Vermögenskonto Müzeyyen Kazar Geh.V. 2015/6800/1						
	Müzeyyen Kazar		6.800,00				6.800,00
7011590-1	Vermögenskonto Altmiler Emilie DG.Darl. 2114/4000/8						
	Altmiler Emilie	3.500,02			999,96		2.500,06
7240000-1	Vermögenskonto Landeswohnbaufond Landeswohnba						
	Landeswohnbaufond	1.131.496,34	161.922,00				1.293.418,34
<b>7</b>	<b>Gruppensumme / gegebene Darlehen</b>	<b>1.137.296,36</b>	<b>168.722,00</b>	<b>0,00</b>	<b>2.019,96</b>	<b>0,00</b>	<b>1.303.998,40</b>
<b>Gesamtsumme</b>		<b>64.739.779,35</b>	<b>8.912.868,74</b>	<b>995.880,96</b>	<b>3.632.613,89</b>	<b>1.740.856,19</b>	<b>69.275.058,97</b>

**Vermögensaufstellung zum 31.12.2015 des marktbestimmenden Betriebes Wasserversorgung**

<b>AKTIVA</b>	<u>am Ende des</u> <u>Haushaltsjahres</u>	<u>am Beginn des</u> <u>Haushaltsjahres</u>
<b>I.) Anlagen</b>		
a.) Wasserbauten, Gebäude	2.818.181,03	2.771.276,62
b.) Maschinen und maschinelle Anlagen, Werkzeuge, Betriebs- und Geschäftsausst.	54.211,17	57.498,17
<b>Summe Aktiva</b>	<b>2.872.392,20</b>	<b>2.828.774,79</b>
<b>PASSIVA</b>		
<b>V.) Aufgenommene Darlehen lt. Schuldennachweis</b>	734.755,51	734.755,51
<b>X.) Reinvermögen</b>	2.137.636,69	2.094.019,28
<b>Summe Passiva</b>	<b>2.872.392,20</b>	<b>2.828.774,79</b>

<b>Details zu I.) a.)</b>		Stand zu Beginn d. Jahres	SOLL		HABEN		Stand am Ende d. Jahres
Kontonr.	Bezeichnung		wirks.Gebahrung	Wertberichtig.	wirks.Gebahrung	Wertberichtig.	
3810000	WW-Pumpwerk 3	51.647,97					51.647,97
3810100	WW-Pumpwerk 1	1.380.796,57					1.380.796,57
3810200	WW-Pumpwerk 4	92.954,81		-2.380,43			90.574,38
3810300	WW-Pumpwerk 3	356.402,56		-19.631,19			336.771,37
3810400	WW-Anteil Halle	0,00					0,00
3810500	WW-Rohrnetz	889.474,71	276.846,51	-80.849,43	127.081,05		958.390,74
	<b>Gesamt</b>	<b>2.771.276,62</b>	<b>276.846,51</b>	<b>-102.861,05</b>	<b>127.081,05</b>	<b>0,00</b>	<b>2.818.181,03</b>

<b>Details zu I.) b.)</b>		Stand zu Beginn d. Jahres	SOLL		HABEN		Stand am Ende d. Jahres
Kontonr.	Bezeichnung		wirks.Gebahrung	Wertberichtig.	wirks.Gebahrung	Wertberichtig.	
5810000	WW-Geräte, Werkzeuge	14.194,59	13.833,94	-3.885,52			24.143,01
5810100	WW-Wasserzähler	6.679,37	1.053,30	-1.172,75			6.559,92
5810200	WW-Fahrzeuge	36.624,21	0,00	-13.115,97			23.508,24
5810300	WW-PW 3 Maschinen	0,00					0,00
	<b>Gesamt</b>	<b>57.498,17</b>	<b>14.887,24</b>	<b>-18.174,24</b>	<b>0,00</b>	<b>0,00</b>	<b>54.211,17</b>

**Vermögensaufstellung zum 31.12.2015 des marktbestimmenden Betriebes Abwasserbeseitigung**

<b>AKTIVA</b>	<u>am Ende des Haushaltsjahres</u>	<u>am Beginn des Haushaltsjahres</u>
<b><u>I.) Anlagen</u></b>		
a.) Rohrnetz, Gebäude	339.665,81	397.072,26
b.) Maschinen und maschinelle Anlagen, Werkzeuge, Betriebs- und Geschäftsausst.	21.279,98	16.252,21
c.) Beteiligung am Wasserverband Hofsteig	5.598.043,43	5.282.876,58
<b>Summe Aktiva</b>	<b>5.958.989,22</b>	<b>5.696.201,05</b>

**PASSIVA**

<b><u>V.) Aufgenommene Darl. lt. Schuldennachweis</u></b>	4.234.263,41	4.234.263,41
<b><u>X.) Reinvermögen</u></b>	1.724.725,81	1.461.937,64
<b>Summe Passiva</b>	<b>5.958.989,22</b>	<b>5.696.201,05</b>

<b>Details zu I.) a.)</b>		Stand zu Beginn d. Jahres	SOLL		HABEN		Stand am Ende d. Jahres
Kontnr.	Bezeichnung		wirks.Gebahrung	Wertberichtig.	wirks.Gebahrung	Wertberichtig.	
3811000	ABA-Rohrnetz	397.072,26	456.056,22	-111.498,60	401.964,07		339.665,81
	<b>Gesamt</b>	<b>397.072,26</b>	<b>456.056,22</b>	<b>-111.498,60</b>	<b>401.964,07</b>	<b>0,00</b>	<b>339.665,81</b>

<b>Details zu I.) b.)</b>		Stand zu Beginn d. Jahres	SOLL		HABEN		Stand am Ende d. Jahres
Kontnr.	Bezeichnung		wirks.Gebahrung	Wertberichtig.	wirks.Gebahrung	Wertberichtig.	
5811000	ABA-Werkzeuge	2.937,22	6.976,67	-1.786,70			8.127,19
5811100	ABA-Zähler	13.314,99	2.106,60	-2.268,80			13.152,79
5811200	ABA-Fahrzeuge	0,00		0,00			0,00
	<b>Gesamt</b>	<b>16.252,21</b>	<b>9.083,27</b>	<b>-4.055,50</b>	<b>0,00</b>	<b>0,00</b>	<b>21.279,98</b>

<b>Details zu I.) c.)</b>		Stand zu Beginn d. Jahres	SOLL		HABEN		Stand am Ende d. Jahres
Kontnr.	Bezeichnung		wirks.Gebahrung	Wertberichtig.	wirks.Gebahrung	Wertberichtig.	
6898000	Beteil.Wasserverband	5.282.876,58	353.545,38		38.378,53		5.598.043,43
	<b>Gesamt</b>	<b>5.282.876,58</b>	<b>353.545,38</b>	<b>0,00</b>	<b>38.378,53</b>	<b>0,00</b>	<b>5.598.043,43</b>

### Vermögensaufstellung zum 31.12.2015 des marktbestimmenden Betriebes Müllbeseitigung

<b>AKTIVA</b>	<u>am Ende des Haushaltsjahres</u>	<u>am Beginn des Haushaltsjahres</u>
<b>I.) Anlagen</b>		
a.) Gebäude	0,00	1.000,00
b.) Maschinen und maschinelle Anlagen, Werkzeuge, Betriebs- und Geschäftsausst.	140.023,96	36.784,82
<b>Summe Aktiva</b>	<b>140.023,96</b>	<b>37.784,82</b>

### **PASSIVA**

<b>V.) Aufgenommene Darlehen lt. Schuldennachweis</b>	0,00	0,00
<b>X.) Reinvermögen</b>	140.023,96	37.784,82
<b>Summe Passiva</b>	<b>140.023,96</b>	<b>37.784,82</b>

#### **Details zu I.) a.)**

Kontonr.	Bezeichnung	Stand zu Beginn d. Jahres	SOLL		HABEN		Stand am Ende d. Jahres
			wirks.Gebahrung	Wertberichtig.	wirks.Gebahrung	Wertberichtig.	
3852000	Müll-Gebäude	0,00	0,00	0,00	0,00	0,00	0,00
	Gesamt	0,00	0,00	0,00	0,00	0,00	0,00

#### **Details zu I.) b.)**

Kontonr.	Bezeichnung	Stand zu Beginn d. Jahres	SOLL		HABEN		Stand am Ende d. Jahres
			wirks.Gebahrung	Wertberichtig.	wirks.Gebahrung	Wertberichtig.	
5813000	Müllcontainer	36.784,82	122.866,28	-19.627,14			140.023,96
5813020	Fahrzeuge	0,00	0,00	0,00			0,00
	Gesamt	36.784,82	122.866,28	-19.627,14	0,00	0,00	140.023,96



**Vermögensaufstellung zum 31.12.2015 des marktbestimmenden Betriebes Wohngebäude**

<b><u>AKTIVA</u></b>	<u>am Ende des</u> <u>Haushaltsjahres</u>	<u>am Beginn des</u> <u>Haushaltsjahres</u>
<b><u>I.) Anlagen</u></b>		
a.) Gebäude	7.332.218,30	7.439.598,67
Summe Aktiva	7.332.218,30	7.439.598,67
<b><u>PASSIVA</u></b>		
<b><u>V.) Aufgenommene Darlehen lt. Schuldennachweis</u></b>	1.005.766,14	1.225.406,11
<b><u>X.) Reinvermögen</u></b>	6.326.452,16	6.214.192,56
Summe Passiva	7.332.218,30	7.439.598,67

<b>Details zu I.) a.)</b>		<b>Stand zu Beginn d. Jahres</b>	<b>SOLL</b>		<b>HABEN</b>		<b>Stand am Ende d. Jahres</b>
<b>Kontonr.</b>	<b>Bezeichnung</b>		<b>wirks.Gebahrung</b>	<b>Wertberichtig.</b>	<b>wirks.Gebahrung</b>	<b>Wertberichtig.</b>	
3846000	Wohnhäuser	7.439.598,67	0,00	-107.380,37	0,00		7.332.218,30
	Gesamt	7.439.598,67	0,00	-107.380,37	0,00	0,00	7.332.218,30

**Nachweis über die im ordentlichen Haushalt enthaltenen Einnahmen und Ausgaben der Vermögensgebarung  
gegliedert nach den Gruppen 0 - 9**

Einnahmen			Rechnung 2015	Voranschlag 2015
<b>Gruppe 0</b>	<b>Vertretungskörper und allgemeine Verwaltung</b>			
0800	+085001	Verkauf Anlagewertpapier Rücklage Beamtenpension	935.293,55	945.000,00
0900	+246100	Darl.Rückzlg. zur Invest.förd. - Dienstgeberdarlehen	0,00	100,00
0900	+256000	Rückzlg. zu Nichtinvestitionsförd. Darlehen - Bezugsvorschüsse	2.019,96	2.000,00
<b>Summe Gruppe 0</b>			<b>937.313,51</b>	<b>947.100,00</b>
<b>Gruppe 1</b>	<b>Öffentliche Ordnung und Sicherheit</b>			
1630	+871000	Zuschüsse aus dem Landesfeuerwehrfonds (V-Geb.)	5.478,13	1.000,00
<b>Summe Gruppe 1</b>			<b>5.478,13</b>	<b>1.000,00</b>
<b>Gruppe 2</b>	<b>Unterricht, Erziehung, Sport und Wissenschaft</b>			
2111	+871001	Besondere Bedarfszuweisungen (V-Geb.-Mobilien)	0,00	100,00
2111	+871001/2	Besondere Bedarfszuweisungen (V-Geb.-Mobilien), EDV	1.108,00	100,00
2113	+871001	Besondere Bedarfszuweisungen (V-Geb.-Mobilien)	0,00	100,00
2113	+871001/2	Besondere Bedarfszuweisungen (V-Geb.-Mobilien), EDV	1.791,00	200,00
2115	+346000	Darlehensaufnahme Raiba, Neubau VS am See, Nr. 81.497	825.000,00	825.000,00
2115	+871001	Besondere Bedarfszuweisungen (V-Geb.-Realitäten)	243.432,00	305.000,00
2121	+871001	Besondere Bedarfszuweisungen (V-Geb.-Mobilien)	0,00	100,00
2121	+871001/2	Besondere Bedarfszuweisungen (V-Geb.-Mobilien), EDV	1.661,00	100,00
2123	+871001	Besondere Bedarfszuweisungen (V-Geb.-Mobilien)	4.308,00	4.300,00
2123	+871001/2	Besondere Bedarfszuweisungen (V-Geb.-Mobilien), EDV	4.292,00	600,00
2125	+346000	Darlehensaufnahme Raiba, Neubau MS am See, Nr. 81.497	675.000,00	675.000,00
2125	+871001	Besondere Bedarfszuweisungen (V-Geb.-Realitäten)	226.730,00	250.000,00
2400	+870001	Bundesbeiträge (V-Geb.-Mobilien)	328.145,25	335.000,00
2400	+871001	Landesbeiträge (V-Geb.-Mobilien)	60.903,18	45.500,00
2401	+346000	Darlehensaufnahme BA, Kindergarten, Nr. 10013 524 524	1.200.000,00	1.200.000,00
2401	+870001	Bundesbeiträge (V-Geb.-Mobilien)	280.000,00	250.000,00
2401	+871001	Landesbeiträge (V-Geb.)	350.396,04	394.000,00
<b>Summe Gruppe 2</b>			<b>4.202.766,47</b>	<b>4.285.100,00</b>
<b>Gruppe 4</b>	<b>Soziale Wohlfahrt und Wohnbauförderung</b>			
4200	+871001	Landesbeitrag (V-Geb.-Real.)	0,00	100,00
4210	+870901	Bundesbeiträge Allgemein (V-Geb.-Realitäten)	400,00	400,00
<b>Summe Gruppe 4</b>			<b>400,00</b>	<b>500,00</b>
<b>Gruppe 6</b>	<b>Straßen- und Wasserbau, Verkehr</b>			
6120	+001001	Verkauf von Grundstücken	0,00	100,00
6120	+346500	Darlehensaufnahme Raiba, Straßenbau 2015, Nr. 173.401	800.000,00	800.000,00
6121	+346000	Darlehensaufnahme Raiba, Investment 2015, Nr. 173.401	200.000,00	200.000,00
6170	+040001	Verkauf von Fahrzeugen	4.166,67	0,00
6390	+870001	Bundesbeiträge (V-Geb.-Realitäten)	0,00	100,00
6390	+871001	Landesbeiträge (V-Geb.-Realitäten)	0,00	100,00
6490	+871001	Landesbeiträge (V-Geb.-Realitäten)	15.832,16	35.400,00
<b>Summe Gruppe 6</b>			<b>1.019.998,83</b>	<b>1.035.700,00</b>

**Nachweis über die im ordentlichen Haushalt enthaltenen Einnahmen und Ausgaben der Vermögensgebarung  
 gegliedert nach den Gruppen 0 - 9**

Einnahmen			Rechnung 2015	Voranschlag 2015
<b>Gruppe 7</b>	<b>Wirtschaftsförderung</b>			
7700	+861001/1	Landesbeiträge (V.Geb.)	47.594,28	62.500,00
		<b>Summe Gruppe 7</b>	<b>47.594,28</b>	<b>62.500,00</b>
<b>Gruppe 8</b>	<b>Dienstleistungen</b>			
8150	+861001	Landesbeiträge (V-Geb.-Realitäten)	25.000,00	25.000,00
8160	+861001	Landesbeiträge (V-Geb.)	0,00	42.000,00
8170	+871001	Landesbeiträge (V-Geb.-Real.)	0,00	100,00
8400	+001001	Verkauf von Grundstücken	262.440,00	2.200.000,00
8500	+850000	Anschlussgebühren (StA.17)	112.964,83	70.000,00
8500	+871001	Landesbeiträge (Förderungen u. Tilgungsanteile) (V-Geb.-Real.)	733,24	100,00
8500	+871101	Landesbeiträge (Zinsanteile) (V-Geb.-Real.)	0,00	100,00
8500	+874001	Finanzierungszuschüsse UWF (neue BA) (V-Geb.-Real.)	0,00	100,00
8500	+874101	Finanzierungszuschüsse UWF (alte BA) (V-Geb.-Real.)	7.737,12	7.700,00
8500	+874201	Investitionskostenzuschüsse UWF (Einmalb.) (V-Geb.-Real.)	5.645,86	5.000,00
8510	+080001	Investitionsanteile von Abwasserverbänden (Beteiligung)	38.378,53	74.900,00
8510	+850100	Anschlussbeiträge (StA.27)	241.683,46	200.000,00
8510	+871001	Landesbeiträge (Förderungen und Tilgungsanteile) (V-Geb.-Real.)	112.086,43	33.200,00
8510	+874001	Finanzierungszuschüsse UWF (neue BA) (V-Geb.-Real.)	9.373,00	9.300,00
8510	+874101	Finanzierungszuschüsse UWF (alte BA) (V-Geb.-Real.)	31.725,77	31.600,00
8510	+874201	Investitionskostenzuschüsse UWF (Einmalb.) (V-Geb.-Real.)	7.095,41	100,00
8530	+010001	Verkauf und Ersätze von Wohn- u. Geschäftsgebäuden	0,00	100,00
8530	+871001	Landesbeiträge (V-Geb.-Real.)	0,00	100,00
8760	+850000	Erlöse Baukostenbeiträge (StA.73) (V-Geb.-Real)	1.579,02	100,00
8760	+871001	Landesbeiträge (V-Geb.-Real.)	14.361,00	14.300,00
8940	+346000/2	Darlehensaufnahme ???, Gemeindesaal, Nr. ????	600.000,00	600.000,00
8940	+871001	Landesbeiträge (V-Geb.-Real.)	248.259,00	420.000,00
		<b>Summe Gruppe 8</b>	<b>1.719.062,67</b>	<b>3.733.800,00</b>
		<b>Gesamtsumme</b>	<b>7.932.613,89</b>	<b>10.065.700,00</b>

**Nachweis über die im ordentlichen Haushalt enthaltenen Einnahmen und Ausgaben der Vermögensgebarung  
gegliedert nach den Gruppen 0 - 9**

Ausgaben			Rechnung 2015	Voranschlag 2015
<b>Gruppe 0 Vertretungskörper und allgemeine Verwaltung</b>				
0100	-042001	Anschaffung Amtsausstattung	10.209,50	8.000,00
0160	-020001	Ankauf Maschinen und maschinelle Anlagen	138.007,36	162.000,00
0800	-085001	Ankauf Anlagewertpapier Rücklage Beamtenpension	790.000,00	790.000,00
0900	-256000	Gewährung zu Nichtinvestitionsf. Darlehen - Bezugsvorschüsse	6.800,00	4.000,00
<b>Summe Gruppe 0</b>			<b>945.016,86</b>	<b>964.000,00</b>
<b>Gruppe 1 Öffentliche Ordnung und Sicherheit</b>				
1630	-010001	Gebäudeerweiterung	0,00	100,00
1630	-042001	Ankauf Ausstattungsgegenstände (einmalig)	0,00	100,00
1630	-043001	Anschaffung von Lösch- und Einsatzgeräten Feuerwehr	8.824,49	9.600,00
1630	-043101	Anschaffung von Hochwasser u. Katastropheneinsatzgeräten	1.000,00	1.000,00
1630	-050001	Errichtung Sirenenanlagen	0,00	100,00
<b>Summe Gruppe 1</b>			<b>9.824,49</b>	<b>10.900,00</b>
<b>Gruppe 2 Unterricht, Erziehung, Sport und Wissenschaft</b>				
2111	-042001	Anschaffung Einrichtungs- und Gebrauchsgegenst. (Schule)	0,00	100,00
2111	-042001/1	Anschaffung EDV (einmalig)	5.386,24	8.700,00
2111	-042101	Anschaffung Einrichtungs- und Gebrauchsgegenst. (Allgemein)	0,00	100,00
2111	-346000	Schuldentilgung B. A, Bibliothek, Nr. 845 151 000	65.007,00	65.100,00
2113	-010001	Neu- und Erweiterungsbau	76.097,08	76.100,00
2113	-042001	Anschaffung Einrichtungs- und Gebrauchsgegenst. (Schule)	6.566,58	8.000,00
2113	-042001/1	Anschaffung EDV (einmalig)	14.948,58	21.400,00
2113	-042101	Anschaffung Einrichtungs- und Gebrauchsgegenst. (Allgemein)	0,00	100,00
2115	-010001	Errichtung Neubau Volksschule	709.992,17	1.038.400,00
2121	-042001	Anschaffung Einrichtungs- und Gebrauchsgegenst. (Schule)	699,00	100,00
2121	-042001/1	Anschaffung EDV (einmalig)	14.900,36	17.800,00
2121	-042101	Anschaffung Einrichtungs- und Gebrauchsgegenst. (Allgemein)	0,00	100,00
2121	-346000	Schuldentilgung B. A, Lift, u.A., Nr. 845 151 000	19.995,00	20.000,00
2123	-042001	Anschaffung Einrichtungs- und Gebrauchsgegenst. (Schule)	19.787,81	25.700,00
2123	-042001/1	Anschaffung EDV (einmalig)	15.001,93	11.400,00
2123	-042101	Anschaffung Einrichtungs- und Gebrauchsgegenst. (Allgemein)	0,00	100,00
2125	-010001	Errichtung Neubau Mittelschule	580.902,69	849.600,00
2400	-010001	Neu- und Erweiterungsbauten	573.794,29	563.600,00
2400	-042001	Anschaffung Einrichtungs- und Gebrauchsgegenst. (KKB)	5.733,67	10.500,00
2401	-010001	Neu- und Erweiterungsbauten	1.382.633,97	1.420.000,00
2401	-042001	Anschaffung Einrichtungs- und Gebrauchsgegenst. (KG)	0,00	100,00
2401	-042101	Anschaffung Einrichtungs- und Gebrauchsgegenst. (Allgemein)	0,00	100,00
2403	-010001	Neu- und Erweiterungsbauten	0,00	30.000,00
2403	-042001	Anschaffung Einrichtungs- und Gebrauchsgegenst. (KG)	0,00	100,00
2403	-042101	Anschaffung Einrichtungs- und Gebrauchsgegenst. (Allgemein)	0,00	100,00
2404	-042001	Anschaffung Einrichtungs- und Gebrauchsgegenst. (KG)	3.514,57	1.100,00
2404	-042101	Anschaffung Einrichtungs- und Gebrauchsgegenst. (Allgemein)	0,00	100,00
2405	-042001	Anschaffung Einrichtungs- und Gebrauchsgegenst. (KG)	0,00	1.200,00
2407	-042001	Anschaffung Einrichtungs- und Gebrauchsgegenst. (KG)	0,00	100,00
2407	-042101	Anschaffung Einrichtungs- und Gebrauchsgegenst. (Allgemein)	0,00	100,00
2409	-042001	Anschaffung Einrichtungs- und Gebrauchsgegenst. (KG)	2.917,85	3.000,00

**Nachweis über die im ordentlichen Haushalt enthaltenen Einnahmen und Ausgaben der Vermögensgebarung  
gegliedert nach den Gruppen 0 - 9**

Ausgaben			Rechnung 2015	Voranschlag 2015
2409	-042101	Anschaffung Einrichtungs- und Gebrauchsgegenst. (Allgemein)	0,00	100,00
<b>Summe Gruppe 2</b>			<b>3.497.878,79</b>	<b>4.173.000,00</b>
<b>Gruppe 3 Kunst, Kultur und Kultus</b>				
3610	-050001	Ankauf Kunstwerke	0,00	5.000,00
3620	-050001	Errichtung Denkmal	0,00	100,00
<b>Summe Gruppe 3</b>			<b>0,00</b>	<b>5.100,00</b>
<b>Gruppe 4 Soziale Wohlfahrt und Wohnbauförderung</b>				
4200	-346000	Schuldentilgung Raiba, Grundstück, Nr. 185.389	28.722,73	26.100,00
4210	-010801	Erweiterung - Umbau * Pflege	0,00	100,00
4210	-043001	Anschaffung Heimausstattung * Verwaltung	1.152,00	1.000,00
4210	-043101	Anschaffung Heimausstattung * Verpflegung	0,00	100,00
4210	-043201	Anschaffung Heimausstattung * Reinigung	0,00	1.200,00
4210	-043301	Anschaffung Heimausstattung * Waschküche	950,00	700,00
4210	-043401	Anschaffung Heimausstattung * Haustechnik	786,74	1.000,00
4210	-043501	Anschaffung Heimausstattung * Seniorenbegleitung	0,00	100,00
4210	-043601	Anschaffung Heimausstattung * Tagesbetreuung	0,00	100,00
4210	-043701	Anschaffung Heimausstattung * Seniorenwohngruppe	1.500,00	2.000,00
4210	-043801	Anschaffung Heimausstattung * Pflege	17.235,87	21.100,00
4210	-043901	Anschaffung Heimausstattung * Allgemein	5.803,21	6.000,00
4210	-341900	Schuldentilgung LWF, Nr. 97 05 002 001 * Allgemein	7.024,24	7.100,00
4800	-241000	Darl.Gewährung zur Invest.förd. - Landeswohnbaufonds	161.922,00	161.900,00
<b>Summe Gruppe 4</b>			<b>225.096,79</b>	<b>228.500,00</b>
<b>Gruppe 6 Straßen- und Wasserbau, Verkehr</b>				
6120	-001001	Grunderwerb für Straßenbau, einschließlich Nebenkosten	17.593,68	100,00
6120	-002001	Neu- und Ausbau von Straßen und Brücken	397.817,02	817.000,00
6120	-020001	Maschinen und maschinelle Anlagen	112.000,00	120.000,00
6120	-346100	Schuldentilgung B. A, Straßenbau, Nr. 845 151 000	60.000,52	60.000,00
6120	-346200	Schuldentilgung BAWAG PSK, Straßenbau 2010, Nr. 00540-039-321	80.628,65	78.800,00
6120	-346300	Schuldentilgung Raiba, Strasse 2011 Nr. 181.800	5.545,32	5.600,00
6120	-346400	Schuldentilgung Bank Austria, Straßenbau 2014, Nr. 10010 638 186	120.000,00	120.000,00
6121	-030001	Maschinen, Geräte und sonstige Anlagegüter	1.992,63	100,00
6170	-030001	Anschaffung Maschinen, Geräte u. sonstige Anlagegüter	6.222,83	6.300,00
6390	-006001	Neubauten für Hochwassersicherung	10.955,50	43.100,00
6400	-050001	Ankauf Straßenverkehrszeichen, Leitschienen, Verkehrsspiegel	6.827,60	10.000,00
6490	-002001	Maßnahmen zur Verkehrsberuhigung	36,72	100,00
6490	-010001	Neubau von Bushaltestellen	35.237,94	60.000,00
<b>Summe Gruppe 6</b>			<b>854.858,41</b>	<b>1.321.100,00</b>
<b>Gruppe 7 Wirtschaftsförderung</b>				
7700	-001001	Grunderwerb Rad- und Wanderweg inkl. Nebenkosten	0,00	100,00
7700	-002001	Neu- und Ausbau von Rad- und Wanderwegen	0,00	100,00
<b>Summe Gruppe 7</b>			<b>0,00</b>	<b>200,00</b>
<b>Gruppe 8 Dienstleistungen</b>				

**Nachweis über die im ordentlichen Haushalt enthaltenen Einnahmen und Ausgaben der Vermögensgebarung  
gegliedert nach den Gruppen 0 - 9**

Ausgaben			Rechnung 2015	Voranschlag 2015
8120	-010001	Errichtung öffentliche WC-Anlagen	39.600,00	39.600,00
8140	-040001	Ansch. v. Reinigungs- u. Räumungsfahrzeuge u. -geräten	0,00	5.000,00
8150	-006001/1	Errichtung von Anlagen (Kinderspielplatz Mottlgründe)	36.446,35	25.000,00
8150	-006001/5	Errichtung von Anlagen (Spielplatz Lerchenau)	0,00	100,00
8150	-020001	Anschaffung Maschinen, Geräte u.A.	3.032,00	5.000,00
8160	-050001	Neu- und Ausbau	57.895,77	143.300,00
8170	-010001	Erweiterung St.Sebastian	0,00	100,00
8400	-001001	Erwerb von Grundbesitz, einschließlich Nebenkosten	0,00	9.600,00
8400	-346700/1	Schuldentilgung BAWAG PSK; Diverse 2010, Nr. 00540-039-321	55.430,49	54.200,00
8500	-030001	Anschaffung von Werkzeugen und Geräten	13.833,94	15.500,00
8500	-040001	Erwerb von Grundbesitz (WW Hard-Fußach)	0,00	100,00
8500	-043001	Anschaffung Wasserzähler (1/3)	1.053,30	1.700,00
8500	-050001	Neu- und Erweiterungsbauten Rohrnetz, u.A.	276.846,51	269.000,00
8500	-050101	WW Hard-Fußach / Neu- und Erweiterungen (V-Gebahrung)	0,00	100,00
8500	-346300	Schuldentilgung Hypo-Adria, BA III, Nr. 828183010+828184016	7.340,62	7.400,00
8500	-346400	Schuldentilgung PSK, BA VIII, Nr. 117.1843	2.091,69	2.100,00
8500	-346500	Schuldentilgung Raiba, BA IX, Nr. 146.720	12.466,24	10.900,00
8500	-346600	Schuldentilgung Volksbank, BA VI, Nr. 242 200 052	3.539,64	3.300,00
8500	-346700	Schuldentilgung ÖKK, BA VII, Nr. 102.070	18.986,41	19.300,00
8500	-346800	Schuldentilgung Hypo, BA IV, Nr. 10 154 800 528	29.344,50	28.800,00
8500	-346900	Schuldentilgung Raiba, BA V, Nr. 2-00.103.887	6.676,96	6.600,00
8500	-346900/1	Schuldentilgung Raiba, Div. Bauten 2011, Nr. 181.792	10.045,05	10.200,00
8510	-002001	Neu- und Erweiterungsbauten Straßenanteil	0,00	100,00
8510	-030001	Anschaffung von Geräten, Werkzeugen u.A.	6.976,67	8.500,00
8510	-043001	Anschaffung Wasserzähler (2/3)	2.106,60	3.500,00
8510	-050101	Neu- und Erweiterungsbauten Rohrnetz	456.056,22	585.000,00
8510	-080001	Investitionsanteile an Abwasserverbände (Beteiligung)	0,00	100,00
8510	-080101	Tilgungsanteile an Abwasserverbände	353.545,38	366.500,00
8510	-346000	Schuldentilgung Spark, BA X, Nr. 0262-000 003	30.772,32	30.800,00
8510	-346100	Schuldentilgung Volksbank, BA XI, Nr. 242 200 060	10.701,00	10.000,00
8510	-346200	Schuldentilgung ÖKK, BA XII, Nr. 102.069	43.234,59	42.900,00
8510	-346300	Schuldentilgung Raiba, BA XIII, Nr. 130.856	14.599,49	14.200,00
8510	-346400	Schuldentilgung Raiba, BA XIV, Nr. 130.864	25.287,89	24.500,00
8510	-346500	Schuldentilgung Hypo Adria, BA IX, Nr. 828412019	20.534,58	20.600,00
8510	-346600	Schuldentilgung PSK, BA XV, Nr. 117.1843	8.366,75	8.100,00
8510	-346600/1	Schuldentilgung Hypo-F, BA VI, Nr. 39 173 60 016	69.593,13	69.600,00
8510	-346700	Schuldentilgung B.A, BA VII, Nr. 410 305 270	35.242,44	35.200,00
8510	-346800	Schuldentilgung B.A, BA VIII, Nr. 410 306 419	27.191,08	27.200,00
8510	-346900	Schuldentilgung ÖKK, BA XII, Nr. 105.373	16.369,04	16.400,00
8510	-346900/1	Schuldentilgung B.A, BA XVI, Nr. 53 957 371 528	11.204,44	11.300,00
8510	-346900/2	Schuldentilgung Raiba, Bauten 2010, Nr. 168.849	22.521,37	22.600,00
8510	-346900/3	Schuldentilgung Raiba, Bauten 2011, Nr. 181.800	11.090,63	11.100,00
8510	-346900/4	Schuldentilgung Raiba, BA XVIII 2012, Nr. 186.437	42.896,10	36.200,00
8520	-010001	Errichtung Wertstoffsammelstelle	0,00	2.000,00
8520	-043001	Ankauf Abfallcontainer u.A. (soweit nicht geringwertig)	122.866,28	125.000,00
8530	-010001	Erwerb, Errichtung und Umbau von Gebäuden	0,00	100,00
8530	-341100	Schuldentilgung LWF, Bauhofwohnungen, Nr. 98 445 02 009	2.226,66	2.300,00
8530	-341200	Schuldentilgung LWF, Altes Altersheim, Nr. 94 287 10 001	6.642,72	6.600,00
8530	-341400	Schuldentilgung LWF, KGHof.-Wohnungen, Nr. 99 409 53 011	7.738,94	7.600,00

**Nachweis über die im ordentlichen Haushalt enthaltenen Einnahmen und Ausgaben der Vermögensgebarung  
 gegliedert nach den Gruppen 0 - 9**

Ausgaben			Rechnung 2015	Voranschlag 2015
8530	-346000	Schuldentilgung B. A, Gartencafe, Nr. 845 151 000	9.997,48	10.000,00
8530	-346500	Schuldentilgung Sparkasse Bregenz, Div. Ankäufe 09, Nr. 3462-000 047	162.899,02	161.800,00
8530	-346600	Schuldentilgung Raiba Haus Jansen 2011, Kto. 181.792	30.135,15	30.500,00
8760	-050001	Hafen Neubau	0,00	100,00
8760	-050101	Hafen-Ufergestaltung	0,00	100,00
8760	-346000	Schuldentilgung Raiba, Hafen, Nr. 139.659	220.000,00	220.000,00
8940	-010001	Erwerb Gemeindesaal mit Tiefgarage und 1. OG	2.268.857,84	2.644.800,00
8940	-346000	Schuldentilgung Raiba, Gemeindesaal, Nr. 185.371	88.758,84	82.900,00
8940	-346000/1	Schuldentilgung BAWAG PSK, Gemeindesaal, Nr. 540-0059926	172.000,00	172.000,00
<b>Summe Gruppe 8</b>			<b>4.875.042,12</b>	<b>5.467.100,00</b>
<b>Gruppe 9</b>	<b>Finanzwirtschaft</b>			
9140	-080001	Erwerb v. Beteiligungen	98.000,00	98.000,00
9140	-080001/1	Erwerb von Beteiligungen MG Hard Vermögensverwaltung	30.000,00	83.800,00
<b>Summe Gruppe 9</b>			<b>128.000,00</b>	<b>181.800,00</b>
<b>Gesamtsumme</b>			<b>10.535.717,46</b>	<b>12.351.700,00</b>

**Nachweis über die im ordentlichen Haushalt enthaltenen Einnahmen und Ausgaben der Vermögensgebarung  
 gegliedert nach Einnahme- und Ausgabearten**

Einnahmen			Rechnung 2015	Voranschlag 2015
<b>1</b>	<b>Verkaufserlös / Erwerb von Grundvermögen</b>			
4200	+871001	Landesbeitrag (V-Geb.-Real.)	0,00	100,00
6120	+001001	Verkauf von Grundstücken	0,00	100,00
8400	+001001	Verkauf von Grundstücken	262.440,00	2.200.000,00
	<b>Summe Gesamt</b>		<b>262.440,00</b>	<b>2.200.200,00</b>
<b>2</b>	<b>Verkaufserlös / Erwerb und Bau von Verwaltungsrealitäten</b>			
2115	+871001	Besondere Bedarfszuweisungen (V-Geb.-Realitäten)	243.432,00	305.000,00
2125	+871001	Besondere Bedarfszuweisungen (V-Geb.-Realitäten)	226.730,00	250.000,00
2400	+870001	Bundesbeiträge (V-Geb.-Mobilien)	328.145,25	335.000,00
2401	+870001	Bundesbeiträge (V-Geb.-Mobilien)	280.000,00	250.000,00
6390	+870001	Bundesbeiträge (V-Geb.-Realitäten)	0,00	100,00
6390	+871001	Landesbeiträge (V-Geb.-Realitäten)	0,00	100,00
6490	+871001	Landesbeiträge (V-Geb.-Realitäten)	15.832,16	35.400,00
7700	+861001/1	Landesbeiträge (V.Geb.)	47.594,28	62.500,00
8150	+861001	Landesbeiträge (V-Geb.-Realitäten)	25.000,00	25.000,00
8160	+861001	Landesbeiträge (V-Geb.)	0,00	42.000,00
	<b>Summe Gesamt</b>		<b>1.166.733,69</b>	<b>1.305.100,00</b>
<b>3</b>	<b>Verkaufserlös / Erwerb und Bau von Betriebsrealitäten</b>			
8170	+871001	Landesbeiträge (V-Geb.-Real.)	0,00	100,00
8500	+850000	Anschlussgebühren (StA.17)	112.964,83	70.000,00
8500	+871001	Landesbeiträge (Förderungen u. Tilgungsanteile) (V-Geb.-Real.)	733,24	100,00
8500	+871101	Landesbeiträge (Zinsanteile) (V-Geb.-Real.)	0,00	100,00
8500	+874001	Finanzierungszuschüsse UWF (neue BA) (V-Geb.-Real.)	0,00	100,00
8500	+874101	Finanzierungszuschüsse UWF (alte BA) (V-Geb.-Real.)	7.737,12	7.700,00
8500	+874201	Investitionskostenzuschüsse UWF (Einmalb.) (V-Geb.-Real.)	5.645,86	5.000,00
8510	+850100	Anschlussbeiträge (StA.27)	241.683,46	200.000,00
8510	+871001	Landesbeiträge (Förderungen und Tilgungsanteile) (V-Geb.-Real.)	112.086,43	33.200,00
8510	+874001	Finanzierungszuschüsse UWF (neue BA) (V-Geb.-Real.)	9.373,00	9.300,00
8510	+874101	Finanzierungszuschüsse UWF (alte BA) (V-Geb.-Real.)	31.725,77	31.600,00
8510	+874201	Investitionskostenzuschüsse UWF (Einmalb.) (V-Geb.-Real.)	7.095,41	100,00
8530	+010001	Verkauf und Ersätze von Wohn- u. Geschäftsgebäuden	0,00	100,00
8530	+871001	Landesbeiträge (V-Geb.-Real.)	0,00	100,00
8760	+850000	Erlöse Baukostenbeiträge (StA.73) (V-Geb.-Real)	1.579,02	100,00
8760	+871001	Landesbeiträge (V-Geb.-Real.)	14.361,00	14.300,00
8940	+871001	Landesbeiträge (V-Geb.-Real.)	248.259,00	420.000,00
	<b>Summe VA 85-89</b>		<b>793.244,14</b>	<b>791.800,00</b>
	<b>Summe Gesamt</b>		<b>793.244,14</b>	<b>791.900,00</b>
<b>4</b>	<b>Verkaufserlös / Erwerb von Verwaltungsmobilien</b>			
1630	+871000	Zuschüsse aus dem Landesfeuerwehrfonds (V-Geb.)	5.478,13	1.000,00
2111	+871001	Besondere Bedarfszuweisungen (V-Geb.-Mobilien)	0,00	100,00
2111	+871001/2	Besondere Bedarfszuweisungen (V-Geb.-Mobilien), EDV	1.108,00	100,00
2113	+871001	Besondere Bedarfszuweisungen (V-Geb.-Mobilien)	0,00	100,00
2113	+871001/2	Besondere Bedarfszuweisungen (V-Geb.-Mobilien), EDV	1.791,00	200,00
2121	+871001	Besondere Bedarfszuweisungen (V-Geb.-Mobilien)	0,00	100,00



**Nachweis über die im ordentlichen Haushalt enthaltenen Einnahmen und Ausgaben der Vermögensgebarung  
 gegliedert nach Einnahme- und Ausgabearten**

Einnahmen			Rechnung 2015	Voranschlag 2015
2121	+871001/2	Besondere Bedarfszuweisungen (V-Geb.-Mobilien), EDV	1.661,00	100,00
2123	+871001	Besondere Bedarfszuweisungen (V-Geb.-Mobilien)	4.308,00	4.300,00
2123	+871001/2	Besondere Bedarfszuweisungen (V-Geb.-Mobilien), EDV	4.292,00	600,00
2400	+871001	Landesbeiträge (V-Geb.-Mobilien)	60.903,18	45.500,00
2401	+871001	Landesbeiträge (V-Geb.)	350.396,04	394.000,00
6170	+040001	Verkauf von Fahrzeugen	4.166,67	0,00
<b>Summe Gesamt</b>			<b>434.104,02</b>	<b>446.100,00</b>
<b>5</b>	<b>Verkaufserlös / Erwerb von Betriebsmobilen</b>			
4210	+870901	Bundesbeiträge Allgemein (V-Geb.-Realitäten)	400,00	400,00
<b>Summe Gesamt</b>			<b>400,00</b>	<b>400,00</b>
<b>6</b>	<b>Verkaufserlös / Erwerb von Wertpapieren und Beteiligungen</b>			
0800	+085001	Verkauf Anlagewertpapier Rücklage Beamtenpension	935.293,55	945.000,00
8510	+080001	Investitionsanteile von Abwasserverbänden (Beteiligung)	38.378,53	74.900,00
<b>Summe VA 85-89</b>			<b>38.378,53</b>	<b>74.900,00</b>
<b>Summe Gesamt</b>			<b>973.672,08</b>	<b>1.019.900,00</b>
<b>7</b>	<b>Rückzahlung / Gewährung von gegebenen Darlehen</b>			
0900	+246100	Darl.Rückzlg. zur Invest.förd. - Dienstgeberdarlehen	0,00	100,00
0900	+256000	Rückzlg. zu Nichtinvestitionsförd. Darlehen - Bezugsvorschüsse	2.019,96	2.000,00
<b>Summe Gesamt</b>			<b>2.019,96</b>	<b>2.100,00</b>
<b>9</b>	<b>Aufnahme / Tilgung von erhaltenen Darlehen</b>			
2115	+346000	Darlehensaufnahme Raiba, Neubau VS am See, Nr. 81.497	825.000,00	825.000,00
2125	+346000	Darlehensaufnahme Raiba, Neubau MS am See, Nr. 81.497	675.000,00	675.000,00
2401	+346000	Darlehensaufnahme BA, Kindergarten, Nr. 10013 524 524	1.200.000,00	1.200.000,00
6120	+346500	Darlehensaufnahme Raiba, Straßenbau 2015, Nr. 173.401	800.000,00	800.000,00
6121	+346000	Darlehensaufnahme Raiba, Investment 2015, Nr. 173.401	200.000,00	200.000,00
8940	+346000/2	Darlehensaufnahme ???, Gemeindesaal, Nr. ????	600.000,00	600.000,00
<b>Summe VA 85-89</b>			<b>600.000,00</b>	<b>600.000,00</b>
<b>Summe Gesamt</b>			<b>4.300.000,00</b>	<b>4.300.000,00</b>
<b>Gesamtsumme</b>			<b>7.932.613,89</b>	<b>10.065.700,00</b>

**Nachweis über die im ordentlichen Haushalt enthaltenen Einnahmen und Ausgaben der Vermögensgebarung  
gegliedert nach Einnahme- und Ausgabearten**

Ausgaben			Rechnung 2015	Voranschlag 2015	
<b>1</b>	<b>Verkaufserlös / Erwerb von Grundvermögen</b>				
	7700	-001001	Grunderwerb Rad- und Wanderweg inkl. Nebenkosten	0,00	100,00
	8400	-001001	Erwerb von Grundbesitz, einschließlich Nebenkosten	0,00	9.600,00
			<b>Summe Gesamt</b>	<b>0,00</b>	<b>9.700,00</b>
<b>2</b>	<b>Verkaufserlös / Erwerb und Bau von Verwaltungsrealitäten</b>				
	1630	-010001	Gebäudeerweiterung	0,00	100,00
	2113	-010001	Neu- und Erweiterungsbau	76.097,08	76.100,00
	2115	-010001	Errichtung Neubau Volksschule	709.992,17	1.038.400,00
	2125	-010001	Errichtung Neubau Mittelschule	580.902,69	849.600,00
	2400	-010001	Neu- und Erweiterungsbauten	573.794,29	563.600,00
	2401	-010001	Neu- und Erweiterungsbauten	1.382.633,97	1.420.000,00
	2403	-010001	Neu- und Erweiterungsbauten	0,00	30.000,00
	3610	-050001	Ankauf Kunstwerke	0,00	5.000,00
	3620	-050001	Errichtung Denkmal	0,00	100,00
	6120	-001001	Grunderwerb für Straßenbau, einschließlich Nebenkosten	17.593,68	100,00
	6120	-002001	Neu- und Ausbau von Straßen und Brücken	397.817,02	817.000,00
	6390	-006001	Neubauten für Hochwassersicherung	10.955,50	43.100,00
	6400	-050001	Ankauf Straßenverkehrszeichen, Leitschienen, Verkehrsspiegel	6.827,60	10.000,00
	6490	-002001	Maßnahmen zur Verkehrsberuhigung	36,72	100,00
	6490	-010001	Neubau von Bushaltestellen	35.237,94	60.000,00
	7700	-002001	Neu- und Ausbau von Rad- und Wanderwegen	0,00	100,00
	8150	-006001/1	Errichtung von Anlagen (Kinderspielplatz Mottlgründe)	36.446,35	25.000,00
	8150	-006001/5	Errichtung von Anlagen (Spielplatz Lerchenau)	0,00	100,00
	8160	-050001	Neu- und Ausbau	57.895,77	143.300,00
	8510	-002001	Neu- und Erweiterungsbauten Straßenanteil	0,00	100,00
			<b>Summe VA 85-89</b>	<b>0,00</b>	<b>100,00</b>
			<b>Summe Gesamt</b>	<b>3.886.230,78</b>	<b>5.081.800,00</b>
<b>3</b>	<b>Verkaufserlös / Erwerb und Bau von Betriebsrealitäten</b>				
	4210	-010801	Erweiterung - Umbau * Pflege	0,00	100,00
	8120	-010001	Errichtung öffentliche WC-Anlagen	39.600,00	39.600,00
	8170	-010001	Erweiterung St.Sebastian	0,00	100,00
	8500	-040001	Erwerb von Grundbesitz (WW Hard-Fußach)	0,00	100,00
	8500	-050001	Neu- und Erweiterungsbauten Rohrnetz, u.A.	276.846,51	269.000,00
	8500	-050101	WW Hard-Fußach / Neu- und Erweiterungen (V-Gebarung)	0,00	100,00
	8510	-050101	Neu- und Erweiterungsbauten Rohrnetz	456.056,22	585.000,00
	8520	-010001	Errichtung Wertstoffsammelstelle	0,00	2.000,00
	8530	-010001	Erwerb, Errichtung und Umbau von Gebäuden	0,00	100,00
	8760	-050001	Hafen Neubau	0,00	100,00
	8760	-050101	Hafen-Ufergestaltung	0,00	100,00
	8940	-010001	Erwerb Gemeindesaal mit Tiefgarage und 1. OG	2.268.857,84	2.644.800,00
			<b>Summe VA 85-89</b>	<b>3.001.760,57</b>	<b>3.501.300,00</b>
			<b>Summe Gesamt</b>	<b>3.041.360,57</b>	<b>3.541.100,00</b>
<b>4</b>	<b>Verkaufserlös / Erwerb von Verwaltungsmobilien</b>				
	0100	-042001	Anschaffung Amtsausstattung	10.209,50	8.000,00

**Nachweis über die im ordentlichen Haushalt enthaltenen Einnahmen und Ausgaben der Vermögensgebarung  
gegliedert nach Einnahme- und Ausgabearten**

Ausgaben			Rechnung 2015	Voranschlag 2015
0160	-020001	Ankauf Maschinen und maschinelle Anlagen	138.007,36	162.000,00
1630	-042001	Ankauf Ausstattungsgegenstände (einmalig)	0,00	100,00
1630	-043001	Anschaffung von Lösch- und Einsatzgeräten Feuerwehr	8.824,49	9.600,00
1630	-043101	Anschaffung von Hochwasser u. Katastropheneinsatzgeräten	1.000,00	1.000,00
1630	-050001	Errichtung Sirenenanlagen	0,00	100,00
2111	-042001	Anschaffung Einrichtungs- und Gebrauchsgegenst. (Schule)	0,00	100,00
2111	-042001/1	Anschaffung EDV (einmalig)	5.386,24	8.700,00
2111	-042101	Anschaffung Einrichtungs- und Gebrauchsgegenst. (Allgemein)	0,00	100,00
2113	-042001	Anschaffung Einrichtungs- und Gebrauchsgegenst. (Schule)	6.566,58	8.000,00
2113	-042001/1	Anschaffung EDV (einmalig)	14.948,58	21.400,00
2113	-042101	Anschaffung Einrichtungs- und Gebrauchsgegenst. (Allgemein)	0,00	100,00
2121	-042001	Anschaffung Einrichtungs- und Gebrauchsgegenst. (Schule)	699,00	100,00
2121	-042001/1	Anschaffung EDV (einmalig)	14.900,36	17.800,00
2121	-042101	Anschaffung Einrichtungs- und Gebrauchsgegenst. (Allgemein)	0,00	100,00
2123	-042001	Anschaffung Einrichtungs- und Gebrauchsgegenst. (Schule)	19.787,81	25.700,00
2123	-042001/1	Anschaffung EDV (einmalig)	15.001,93	11.400,00
2123	-042101	Anschaffung Einrichtungs- und Gebrauchsgegenst. (Allgemein)	0,00	100,00
2400	-042001	Anschaffung Einrichtungs- und Gebrauchsgegenst. (KKB)	5.733,67	10.500,00
2401	-042001	Anschaffung Einrichtungs- und Gebrauchsgegenst. (KG)	0,00	100,00
2401	-042101	Anschaffung Einrichtungs- und Gebrauchsgegenst. (Allgemein)	0,00	100,00
2403	-042001	Anschaffung Einrichtungs- und Gebrauchsgegenst. (KG)	0,00	100,00
2403	-042101	Anschaffung Einrichtungs- und Gebrauchsgegenst. (Allgemein)	0,00	100,00
2404	-042001	Anschaffung Einrichtungs- und Gebrauchsgegenst. (KG)	3.514,57	1.100,00
2404	-042101	Anschaffung Einrichtungs- und Gebrauchsgegenst. (Allgemein)	0,00	100,00
2405	-042001	Anschaffung Einrichtungs- und Gebrauchsgegenst. (KG)	0,00	1.200,00
2407	-042001	Anschaffung Einrichtungs- und Gebrauchsgegenst. (KG)	0,00	100,00
2407	-042101	Anschaffung Einrichtungs- und Gebrauchsgegenst. (Allgemein)	0,00	100,00
2409	-042001	Anschaffung Einrichtungs- und Gebrauchsgegenst. (KG)	2.917,85	3.000,00
2409	-042101	Anschaffung Einrichtungs- und Gebrauchsgegenst. (Allgemein)	0,00	100,00
6120	-020001	Maschinen und maschinelle Anlagen	112.000,00	120.000,00
6121	-030001	Maschinen, Geräte und sonstige Anlagegüter	1.992,63	100,00
6170	-030001	Anschaffung Maschinen, Geräte u. sonstige Anlagegüter	6.222,83	6.300,00
8140	-040001	Ansch. v. Reinigungs- u. Räumungsfahrzeuge u. -geräten	0,00	5.000,00
8150	-020001	Anschaffung Maschinen, Geräte u.A.	3.032,00	5.000,00
<b>Summe Gesamt</b>			<b>370.745,40</b>	<b>427.400,00</b>
<b>5</b>	<b>Verkaufserlös / Erwerb von Betriebsmobilen</b>			
4210	-043001	Anschaffung Heimausstattung * Verwaltung	1.152,00	1.000,00
4210	-043101	Anschaffung Heimausstattung * Verpflegung	0,00	100,00
4210	-043201	Anschaffung Heimausstattung * Reinigung	0,00	1.200,00
4210	-043301	Anschaffung Heimausstattung * Waschküche	950,00	700,00
4210	-043401	Anschaffung Heimausstattung * Haustechnik	786,74	1.000,00
4210	-043501	Anschaffung Heimausstattung * Seniorenbegleitung	0,00	100,00
4210	-043601	Anschaffung Heimausstattung * Tagesbetreuung	0,00	100,00
4210	-043701	Anschaffung Heimausstattung * Seniorenwohngruppe	1.500,00	2.000,00
4210	-043801	Anschaffung Heimausstattung * Pflege	17.235,87	21.100,00
4210	-043901	Anschaffung Heimausstattung * Allgemein	5.803,21	6.000,00
8500	-030001	Anschaffung von Werkzeugen und Geräten	13.833,94	15.500,00
8500	-043001	Anschaffung Wasserzähler (1/3)	1.053,30	1.700,00

**Nachweis über die im ordentlichen Haushalt enthaltenen Einnahmen und Ausgaben der Vermögensgebarung  
gegliedert nach Einnahme- und Ausgabearten**

Ausgaben			Rechnung 2015	Voranschlag 2015
8510	-030001	Anschaffung von Geräten, Werkzeugen u.A.	6.976,67	8.500,00
8510	-043001	Anschaffung Wasserzähler (2/3)	2.106,60	3.500,00
8520	-043001	Ankauf Abfallcontainer u.A. (soweit nicht geringwertig)	122.866,28	125.000,00
<b>Summe VA 85-89</b>			<b>146.836,79</b>	<b>154.200,00</b>
<b>Summe Gesamt</b>			<b>174.264,61</b>	<b>187.500,00</b>
<b>6</b>	<b>Verkaufserlös / Erwerb von Wertpapieren und Beteiligungen</b>			
0800	-085001	Ankauf Anlagewertpapier Rücklage Beamtenpension	790.000,00	790.000,00
8510	-080001	Investitionsanteile an Abwasserverbände (Beteiligung)	0,00	100,00
8510	-080101	Tilgungsanteile an Abwasserverbände	353.545,38	366.500,00
<b>Summe VA 85-89</b>			<b>353.545,38</b>	<b>366.600,00</b>
9140	-080001	Erwerb v. Beteiligungen	98.000,00	98.000,00
9140	-080001/1	Erwerb von Beteiligungen MG Hard Vermögensverwaltung	30.000,00	83.800,00
<b>Summe Gesamt</b>			<b>1.271.545,38</b>	<b>1.338.400,00</b>
<b>7</b>	<b>Rückzahlung / Gewährung von gegebenen Darlehen</b>			
0900	-256000	Gewährung zu Nichtinvestitionsf. Darlehen - Bezugsvorschüsse	6.800,00	4.000,00
4800	-241000	Darl.Gewährung zur Invest.förd. - Landeswohnbaufonds	161.922,00	161.900,00
<b>Summe Gesamt</b>			<b>168.722,00</b>	<b>165.900,00</b>
<b>9</b>	<b>Aufnahme / Tilgung von erhaltenen Darlehen</b>			
2111	-346000	Schuldentilgung B. A, Bibliothek, Nr. 845 151 000	65.007,00	65.100,00
2121	-346000	Schuldentilgung B. A, Lift, u.A., Nr. 845 151 000	19.995,00	20.000,00
4200	-346000	Schuldentilgung Raiba, Grundstück, Nr. 185.389	28.722,73	26.100,00
4210	-341900	Schuldentilgung LWF, Nr. 97 05 002 001 * Allgemein	7.024,24	7.100,00
6120	-346100	Schuldentilgung B. A, Straßenbau, Nr. 845 151 000	60.000,52	60.000,00
6120	-346200	Schuldentilgung BAWAG PSK, Straßenbau 2010, Nr. 00540-039-321	80.628,65	78.800,00
6120	-346300	Schuldentilgung Raiba, Strasse 2011 Nr. 181.800	5.545,32	5.600,00
6120	-346400	Schuldentilgung Bank Austria, Straßenbau 2014, Nr. 10010 638 186	120.000,00	120.000,00
8400	-346700/1	Schuldentilgung BAWAG PSK; Diverse 2010, Nr. 00540-039-321	55.430,49	54.200,00
8500	-346300	Schuldentilgung Hypo-Adria, BA III, Nr. 828183010+828184016	7.340,62	7.400,00
8500	-346400	Schuldentilgung PSK, BA VIII, Nr. 117.1843	2.091,69	2.100,00
8500	-346500	Schuldentilgung Raiba, BA IX, Nr. 146.720	12.466,24	10.900,00
8500	-346600	Schuldentilgung Volksbank, BA VI, Nr. 242 200 052	3.539,64	3.300,00
8500	-346700	Schuldentilgung ÖKK, BA VII, Nr. 102.070	18.986,41	19.300,00
8500	-346800	Schuldentilgung Hypo, BA IV, Nr. 10 154 800 528	29.344,50	28.800,00
8500	-346900	Schuldentilgung Raiba, BA V, Nr. 2-00.103.887	6.676,96	6.600,00
8500	-346900/1	Schuldentilgung Raiba, Div. Bauten 2011, Nr. 181.792	10.045,05	10.200,00
8510	-346000	Schuldentilgung Spark, BA X, Nr. 0262-000 003	30.772,32	30.800,00
8510	-346100	Schuldentilgung Volksbank, BA XI, Nr. 242 200 060	10.701,00	10.000,00
8510	-346200	Schuldentilgung ÖKK, BA XII, Nr. 102.069	43.234,59	42.900,00
8510	-346300	Schuldentilgung Raiba, BA XIII, Nr. 130.856	14.599,49	14.200,00
8510	-346400	Schuldentilgung Raiba, BA XIV, Nr. 130.864	25.287,89	24.500,00
8510	-346500	Schuldentilgung Hypo Adria, BA IX, Nr. 828412019	20.534,58	20.600,00
8510	-346600	Schuldentilgung PSK, BA XV, Nr. 117.1843	8.366,75	8.100,00
8510	-346600/1	Schuldentilgung Hypo-F, BA VI, Nr. 39 173 60 016	69.593,13	69.600,00
8510	-346700	Schuldentilgung B.A, BA VII, Nr. 410 305 270	35.242,44	35.200,00
8510	-346800	Schuldentilgung B.A, BA VIII, Nr. 410 306 419	27.191,08	27.200,00

**Nachweis über die im ordentlichen Haushalt enthaltenen Einnahmen und Ausgaben der Vermögensgebarung  
 gegliedert nach Einnahme- und Ausgabearten**

Ausgaben			Rechnung 2015	Voranschlag 2015
8510	-346900	Schuldentilgung ÖKK, BA XII, Nr. 105.373	16.369,04	16.400,00
8510	-346900/1	Schuldentilgung B.A, BA XVI, Nr. 53 957 371 528	11.204,44	11.300,00
8510	-346900/2	Schuldentilgung Raiba, Bauten 2010, Nr. 168.849	22.521,37	22.600,00
8510	-346900/3	Schuldentilgung Raiba, Bauten 2011, Nr. 181.800	11.090,63	11.100,00
8510	-346900/4	Schuldentilgung Raiba, BA XVIII 2012, Nr. 186.437	42.896,10	36.200,00
8530	-341100	Schuldentilgung LWF, Bauhofwohnungen, Nr. 98 445 02 009	2.226,66	2.300,00
8530	-341200	Schuldentilgung LWF, Altes Altersheim, Nr. 94 287 10 001	6.642,72	6.600,00
8530	-341400	Schuldentilgung LWF, KGHof.-Wohnungen, Nr. 99 409 53 011	7.738,94	7.600,00
8530	-346000	Schuldentilgung B. A, Gartencafe, Nr. 845 151 000	9.997,48	10.000,00
8530	-346500	Schuldentilgung Sparkasse Bregenz, Div. Ankäufe 09, Nr. 3462-000 047	162.899,02	161.800,00
8530	-346600	Schuldentilgung Raiba Haus Jansen 2011, Kto. 181.792	30.135,15	30.500,00
8760	-346000	Schuldentilgung Raiba, Hafen, Nr. 139.659	220.000,00	220.000,00
8940	-346000	Schuldentilgung Raiba, Gemeindesaal, Nr. 185.371	88.758,84	82.900,00
8940	-346000/1	Schuldentilgung BAWAG PSK, Gemeindesaal, Nr. 540-0059926	172.000,00	172.000,00
<b>Summe VA 85-89</b>			<b>1.180.494,77</b>	<b>1.163.000,00</b>
<b>Summe Gesamt</b>			<b>1.622.848,72</b>	<b>1.599.900,00</b>
<b>Gesamtsumme</b>			<b>10.535.717,46</b>	<b>12.351.700,00</b>

**Nachweis der Darlehensschulden und des Schuldendienstes (gemäß § 17 Abs. 2 Z. 4a VRV)**

Kto-Nummer	Darlehensgeber/Sitz des Gläubigers Aktenzahl Genehmigungsdatum	Verwendungszweck GR Beschlussdatum Genehmigungsvermerk	Zinssatz Laufzeit Währung	(1) HH-Stelle Zugang (2) HH-Stelle Tilgung (3) HH-Stelle Zinsen	(4) HH-Stelle Ersätze-Tilgung (5) HH-Stelle Ersätze-Zinsen
<b>Schuldenart 1</b>	<b>Schulden, deren Schuldendienst mehr als zur Hälfte aus allgemeinen Deckungsmitteln getragen sind, soweit sie nicht ZZ. 2 bis 4 zuzuordnen sind</b>				
44441/1002111	Bank Austria/AUT 845 151 000 12.10.2006	Bibliothek + Aula VS Markt 28.09.2006(+0,50 % 03-T-EURIBOR /V-jährlich) (1/2a)	0,459% 2008 - 2017 EUR	(1) 2/2111+346000 (2) 1/2111-346000 (3) 1/2111-650000	
<b>Summe 2111</b>					
42463/1002115	Raiffeisenlandesbank Vorarlberg/AUT 81.497 18.12.2015	Neubau Schule am See 19.11.2015(+0,70 % 03-T-EURIBOR /V-jährlich) (1/2a)	0,7% 2015 - 2043 EUR	(1) 2/2115+346000 (2) 1/2115-346000 (3) 1/2115-650000	
42463/1002115	Raiffeisenlandesbank Vorarlberg/AUT 81.497 18.12.2015	Neubau Schule am See 19.11.2015(+0,70 % 03-T-EURIBOR /V-jährlich) (1/2a)	0,7% 2015 - 2043 EUR	(1) 2/2125+346000 (2) 1/2125-346000 (3) 1/2125-650000	
<b>Summe 2115</b>					
44441/1002121	Bank Austria/AUT 845 151 000 12.10.2006	Neubauten HS Markt (Lift, u.A) 28.09.2006(+0,50 % 03-T-EURIBOR /V-jährlich) (1/2a)	0,459% 2008 - 2017 EUR	(1) 2/2121+346000 (2) 1/2121-346000 (3) 1/2121-650000	
<b>Summe 2121</b>					
44449/1004200	Raiba am Bodensee/AUT 185.389 19.10.2012	Ankauf Grund Senecura 2012 20.09.2012(1,10 % 03-T-EURIBOR /V-jährlich) (2/2a)	1,1% 2012 - 2037 EUR	(1) 2/4200+346000 (2) 1/4200-346000 (3) 1/4200-650000	
<b>Summe 4200</b>					
44441/1006120	Bank Austria/AUT 845 151 000 12.10.2006	Allgemeiner Straßenbau 28.09.2006(+0,50 % 03-T-EURIBOR /V-jährlich) (1/2a)	0,459% 2008 - 2017 EUR	(1) 2/6120+346100 (2) 1/6120-346100 (3) 1/6120-650100	
44448/1006121	BAWAG PSK/AUT 00540-039-321 13.12.2010	Allgemeiner Straßenbau 2010 18.11.2010(+0,60 % 03-M-EURIBOR /V-jährlich) (1/2a)	0,559% 2010 - 2021 EUR	(1) 2/6120+346200 (2) 1/6120-346200 (3) 1/6120-650200	
44449/1006122	Raiba am Bodensee/AUT 181.800 06.12.2011	Allgemeiner Straßenbau 2011 17.11.2011(Fix-12/21/+0,65% 3-M-EUR/ V-jährl) (1/2a)	3,7% 2011 - 2036 EUR	(1) 2/6120+346300 (2) 1/6120-346300 (3) 1/6120-650300	
44441/1006123	Bank Austria/AUT 10010 638 186 04.12.2014	Allgemeiner Straßenbau 2014 16.10.2014(+0,67 % 03-T-EURIBOR /V-jährlich) (1/2a)	0,67% 2014 - 2024 EUR	(1) 2/6120+346400 (2) 1/6120-346400 (3) 1/6120-650400	
44449/1006124	Raiba am Bodensee/AUT 173.401 09.12.2015	Allgemeiner Straßenbau 2015 19.11.2015(+0,59 % 03-T-EURIBOR /V-jährlich) (1/2a)	0,59% 2015 - 2025 EUR	(1) 2/6120+346500 (2) 1/6120-346500 (3) 1/6120-650500	
<b>Summe 6120</b>					

**Nachweis der Darlehensschulden und des Schuldendienstes (gemäß § 17 Abs. 2 Z. 4a VRV)**

Kto-Nummer	Ursprüngliche Darlehenshöhe	Darlehensrest Jahresanfang	Zugang	Tilgung	Zinsen	Gesamt Schuldendienst	Ersätze	Nettoaufwand	Darlehensrest Jahresende
<b>Schuldenart 1</b>									
44441/1002111	650.000,00	194.951,00	0,00	65.007,00	890,72	65.897,72	0,00	65.897,72	129.944,00
<b>Summe 2111</b>	<b>650.000,00</b>	<b>194.951,00</b>	<b>0,00</b>	<b>65.007,00</b>	<b>890,72</b>	<b>65.897,72</b>	<b>0,00</b>	<b>65.897,72</b>	<b>129.944,00</b>
42463/1002115	3.300.000,00 (6.000.000,00)	0,00	825.000,00	0,00	32,46	32,46	0,00	32,46	825.000,00 (1.500.000,00)
42463/1002115	2.700.000,00 (6.000.000,00)	0,00	675.000,00	0,00	26,55	26,55	0,00	26,55	675.000,00 (1.500.000,00)
<b>Summe 2115</b>	<b>6.000.000,00</b>	<b>0,00</b>	<b>1.500.000,00</b>	<b>0,00</b>	<b>59,01</b>	<b>59,01</b>	<b>0,00</b>	<b>59,01</b>	<b>1.500.000,00</b>
44441/1002121	200.000,00	60.035,00	0,00	19.995,00	273,98	20.268,98	0,00	20.268,98	40.040,00
<b>Summe 2121</b>	<b>200.000,00</b>	<b>60.035,00</b>	<b>0,00</b>	<b>19.995,00</b>	<b>273,98</b>	<b>20.268,98</b>	<b>0,00</b>	<b>20.268,98</b>	<b>40.040,00</b>
44449/1004200	800.000,00	743.570,95	0,00	28.722,73	8.247,23	36.969,96	0,00	36.969,96	714.848,22
<b>Summe 4200</b>	<b>800.000,00</b>	<b>743.570,95</b>	<b>0,00</b>	<b>28.722,73</b>	<b>8.247,23</b>	<b>36.969,96</b>	<b>0,00</b>	<b>36.969,96</b>	<b>714.848,22</b>
44441/1006120	600.000,00	179.996,37	0,00	60.000,52	822,13	60.822,65	0,00	60.822,65	119.995,85
44448/1006121	800.000,00	491.323,13	0,00	80.628,65	2.863,81	83.492,46	0,00	83.492,46	410.694,48
44449/1006122	200.000,00	184.538,44	0,00	5.545,32	6.751,56	12.296,88	0,00	12.296,88	178.993,12
44441/1006123	1.200.000,00	1.200.000,00	0,00	120.000,00	8.143,13	128.143,13	0,00	128.143,13	1.080.000,00
44449/1006124	800.000,00	0,00	800.000,00	0,00	39,33	39,33	0,00	39,33	800.000,00
<b>Summe 6120</b>	<b>3.600.000,00</b>	<b>2.055.857,94</b>	<b>800.000,00</b>	<b>266.174,49</b>	<b>18.619,96</b>	<b>284.794,45</b>	<b>0,00</b>	<b>284.794,45</b>	<b>2.589.683,45</b>

**Nachweis der Darlehensschulden und des Schuldendienstes (gemäß § 17 Abs. 2 Z. 4a VRV)**

Kto-Nummer	Darlehensgeber/Sitz des Gläubigers	Verwendungszweck	Zinssatz	(1) HH-Stelle Zugang	
Aktenzahl	GR Beschlussdatum		Laufzeit	(2) HH-Stelle Tilgung	(4) HH-Stelle Ersätze-Tilgung
Genehmigungsdatum		Genehmigungsvermerk	Währung	(3) HH-Stelle Zinsen	(5) HH-Stelle Ersätze-Zinsen
<b>Summe Schuldenart 1</b>					



**Nachweis der Darlehensschulden und des Schuldendienstes (gemäß § 17 Abs. 2 Z. 4a VRV)**

Kto-Nummer	Ursprüngliche Darlehenshöhe	Darlehensrest Jahresanfang	Zugang	Tilgung	Zinsen	Gesamt Schuldendienst	Ersätze	Nettoaufwand	Darlehensrest Jahresende
<b>Summe Schuldenart 1</b>	<b>11.250.000,00</b>	<b>3.054.414,89</b>	<b>2.300.000,00</b>	<b>379.899,22</b>	<b>28.090,90</b>	<b>407.990,12</b>	<b>0,00</b>	<b>407.990,12</b>	<b>4.974.515,67</b>

**Nachweis der Darlehensschulden und des Schuldendienstes (gemäß § 17 Abs. 2 Z. 4a VRV)**

Kto-Nummer	Darlehensgeber/Sitz des Gläubigers Aktenzahl Genehmigungsdatum	Verwendungszweck GR Beschlussdatum Genehmigungsvermerk	Zinssatz Laufzeit Währung	(1) HH-Stelle Zugang (2) HH-Stelle Tilgung (3) HH-Stelle Zinsen	(4) HH-Stelle Ersätze-Tilgung (5) HH-Stelle Ersätze-Zinsen
<b>Schuldenart 2</b>	<b>Schulden für Einrichtungen der Gebietskörperschaft, bei denen jährlich ordentliche Einnahmen in der Höhe von mindestens 50 % der ordentlichen Ausgaben erzielt werden</b>				
44441/2002401	Bank Austria/AUT 10013 524 524 15.07.2015	Kindergarten Falkenweg 2014 - 2015 24.06.2015(0,73% 03-T-EURIBOR/Jährlich) (2/2a)	0,689% 2015 - 2040 EUR	(1) 2/2401+346000 (2) 1/2401-346000 (3) 1/2401-650000	
<b>Summe 2401</b>					
44447/2001000	Landeswohnbau fond/AUT 970 5002 001	Pflegeheim 09.10.1970(Fixzins bis Ende) (2/3b)	1,0% 1975 - 2024 EUR	(2) 1/4210-341900 (3) 1/4210-650900	
<b>Summe 4210</b>					
44449/2061210	Raiba am Bodensee/AUT 173.401 09.12.2015	Investment Parkraummanagement 2015 19.11.2015(+0,xx % 03-T-EURIBOR /V-jährlich) (1/2a)	0,59% 2015 - 2025 EUR	(1) 2/6121+346000 (2) 1/6121-346000 (3) 1/6121-650000	
<b>Summe 6121</b>					
44448/2008410	BAWAG PSK/AUT 00540-039-321 13.12.2010	Div. Ankäufe Grundstücke 18.11.2010(+0,60 % 03-M-EURIBOR /V-jährlich) (2/2a)	0,559% 2010 - 2021 EUR	(1) 2/8400+346700/1 (2) 1/8400-346700/1 (3) 1/8400-650800	
<b>Summe 8400</b>					
44453/2000300	Austrian Anadi Bank AG/AUT 828183010+828184016	WV BA 3 23.05.1986(Fixzins bis Ende 1,0 % + 2,0 %) (2/2a)	2,0% 1989 - 2019 EUR	(2) 1/8500-346300 (3) 1/8500-650300	
44449/2001200	Raiba am Bodensee/AUT 2-00.103.887 01.02.1994	WV BA 5 21.01.1994(bis 03/15 +0,250 % 01-M-SMR) (+0,250 % 01-M-UDRB /Jä (2/2a)	0,875% 1995 - 2019 EUR	(2) 1/8500-346900 (3) 1/8500-650900	
44445/2001300	Hypobank Bregenz-Hard/AUT 10 154 800 528 20.10.1993	WV BA 4 15.10.1993(bis 03/15 +0,250 % 01-M-SMR) (+0,250 % 01-M-UDRB /Jä (2/2a)	0,875% 1996 - 2020 EUR	(2) 1/8500-346800 (3) 1/8500-650800	
44450/2001800	Volksbank Bregenz-Hard/AUT 242 200 052 24.10.1996	WV BA 6 17.10.1996(bis 03/15 -0,125% 01-M-SMR) (-0,125 % 01-M-UDRB /Jährl (2/2a)	0,382% 1998 - 2022 EUR	(2) 1/8500-346600 (3) 1/8500-650600	
44446/2001810	Kommunalkredit Austria AG/AUT 102 070	WV BA 7 30.10.1997(+ 0,60 % 06-M-EURIBOR /h-jährlich) (2/2a)	0,65% 1999 - 2023 EUR	(2) 1/8500-346700 (3) 1/8500-650700	
44448/2001820	BAWAG PSK/AUT 117.1843 18.05.2004	WV BA 8 13.05.2004(+0,600 % 12-T-EURIBOR /Jährlich) (2/2a)	0,928% 2004 - 2029 EUR	(1) 2/8500+346400 (2) 1/8500-346400 (3) 1/8500-650100	

**Nachweis der Darlehensschulden und des Schuldendienstes (gemäß § 17 Abs. 2 Z. 4a VRV)**

Kto-Nummer	Ursprüngliche Darlehenshöhe	Darlehensrest Jahresanfang	Zugang	Tilgung	Zinsen	Gesamt Schuldendienst	Ersätze	Nettoaufwand	Darlehensrest Jahresende
<b>Schuldenart 2</b>									
44441/2002401	1.200.000,00	0,00	1.200.000,00	0,00	1.998,25	1.998,25	0,00	1.998,25	1.200.000,00
<b>Summe 2401</b>	<b>1.200.000,00</b>	<b>0,00</b>	<b>1.200.000,00</b>	<b>0,00</b>	<b>1.998,25</b>	<b>1.998,25</b>	<b>0,00</b>	<b>1.998,25</b>	<b>1.200.000,00</b>
44447/2001000	255.554,02	68.284,44	0,00	7.024,24	650,36	7.674,60	0,00	7.674,60	61.260,20
<b>Summe 4210</b>	<b>255.554,02</b>	<b>68.284,44</b>	<b>0,00</b>	<b>7.024,24</b>	<b>650,36</b>	<b>7.674,60</b>	<b>0,00</b>	<b>7.674,60</b>	<b>61.260,20</b>
44449/2061210	200.000,00	0,00	200.000,00	0,00	9,83	9,83	0,00	9,83	200.000,00
<b>Summe 6121</b>	<b>200.000,00</b>	<b>0,00</b>	<b>200.000,00</b>	<b>0,00</b>	<b>9,83</b>	<b>9,83</b>	<b>0,00</b>	<b>9,83</b>	<b>200.000,00</b>
44448/2008410	550.000,00	337.791,18	0,00	55.430,49	1.968,81	57.399,30	0,00	57.399,30	282.360,69
<b>Summe 8400</b>	<b>550.000,00</b>	<b>337.791,18</b>	<b>0,00</b>	<b>55.430,49</b>	<b>1.968,81</b>	<b>57.399,30</b>	<b>0,00</b>	<b>57.399,30</b>	<b>282.360,69</b>
44453/2000300	224.195,69	38.006,20	0,00	7.340,62	747,86	8.088,48	0,00	8.088,48	30.665,58
44449/2001200	100.797,22	15.422,41	0,00	6.676,96	139,60	6.816,56	0,00	6.816,56	8.745,45
44445/2001300	559.580,82	180.013,59	0,00	29.344,50	1.558,04	30.902,54	0,00	30.902,54	150.669,09
44450/2001800	52.251,77	20.864,04	0,00	3.539,64	76,36	3.616,00	0,00	3.616,00	17.324,40
44446/2001810	362.782,79	175.886,52	0,00	18.986,41	1.235,61	20.222,02	0,00	20.222,02	156.900,11
44448/2001820	50.000,00	33.528,69	0,00	2.091,69	315,47	2.407,16	0,00	2.407,16	31.437,00

**Nachweis der Darlehensschulden und des Schuldendienstes (gemäß § 17 Abs. 2 Z. 4a VRV)**

Kto-Nummer	Darlehensgeber/Sitz des Gläubigers Aktenzahl Genehmigungsdatum	Verwendungszweck GR Beschlussdatum Genehmigungsvermerk	Zinssatz Laufzeit Währung	(1) HH-Stelle Zugang (2) HH-Stelle Tilgung (3) HH-Stelle Zinsen	(4) HH-Stelle Ersätze-Tilgung (5) HH-Stelle Ersätze-Zinsen
44449/2001830	Raiba am Bodensee/AUT 146.720 11.07.2005	WV BA 9 07.07.2005(+0,080 % 12-T-EURIBOR /Jährlich) (2/2a)	0,408% 2007 - 2031 EUR	(1) 2/8500+346500 (2) 1/8500-346500 (3) 1/8500-650200	
44449/2001840	Raiba am Bodensee/AUT 181.792 06.12.2011	WV Neubauten 2011 17.11.2011(+0,470 % 3-M-EURIBOR /V-jährlich) (2/2a)	0,47% 2011 - 2021 EUR	(1) 2/8500+346900/1 (2) 1/8500-346900/1 (3) 1/8500-650900/1	
<b>Summe 8500</b>					
44444/2000800	Kommunalkreditn Austria AG/DEU 3917 360 016 + 3917 360 025	ABA BA 6 23.09.1982(Fixzins bis Ende) (2/1a)	2,0% 1986 - 2016 EUR	(2) 1/8510-346600/1 (3) 1/8510-653600	
44441/2000900	Bank Austria/AUT 410 305 270	ABA BA 7 09.10.1987(Fixzins bis Ende) (2/2a)	2,0% 1989 - 2019 EUR	(2) 1/8510-346700 (3) 1/8510-650700	
44441/2001400	Bank Austria/AUT 410 306 419	ABA BA 8 26.01.1990(Fixzins bis Ende) (2/2a)	2,0% 1993 - 2023 EUR	(2) 1/8510-346800 (3) 1/8510-650800	
44453/2001500	Austrian Anadi Bank AG/AUT 828412019	ABA BA 9 22.01.1991(Fixzins bis Ende) (2/2a)	2,0% 1995 - 2024 EUR	(2) 1/8510-346500 (3) 1/8510-650900	
44452/2001600	Sparkasse Bregenz-Hard/AUT 0262 000003 24.10.1995	ABA BA 10 18.10.1995(bis 03/15 0,125 % 01-M-SMR) (+0,125 % 01-M-UDRB /Jähr (2/2a)	0,66% 1997 - 2021 EUR	(2) 1/8510-346000 (3) 1/8510-651000	
44450/2001700	Volksbank Bregenz-Hard/AUT 242 200 060 24.10.1996	ABA BA 11 17.10.1996(bis 03/15 0,000% 01-M-SMR) (+0,000 % 01-M-UDRB /Jährl (2/2a)	0,507% 1998 - 2022 EUR	(2) 1/8510-346100 (3) 1/8510-651100	
44446/2001710	Kommunalkredit Austria AG/AUT 102 069	ABA BA 12 /1. Teil 30.10.1997(Fix-12/09/+0,60% 6-M-Euribor) (2/2a)	0,65% 2000 - 2024 EUR	(1) 2/8510+346200 (2) 1/8510-346200 (3) 1/8510-651200	
44446/2001711	Kommunalkredit Austria AG/AUT 105 373	ABA BA 12 /2. Teil 30.10.1997(Fix-12/09/+0,60% 6-M-Euribor) (2/2a)	0,65% 2000 - 2024 EUR	(2) 1/8510-346900 (3) 1/8510-650000	
44449/2001720	Raiba am Bodensee/AUT 130.856 04.10.2001	ABA BA 13 27.09.2001(+0,090 % 12-M-EURIBOR /Jährlich) (2/2a)	0,5% 2001 - 2027 EUR	(1) 2/8510+346300 (2) 1/8510-346300 (3) 1/8510-651300	
44449/2001730	Raiba am Bodensee/AUT 130.864 04.10.2001	ABA BA 14 27.09.2001(+0,090 % 12-M-EURIBOR /Jährlich) (2/2a)	0,5% 2001 - 2026 EUR	(1) 2/8510+346400 (2) 1/8510-346400 (3) 1/8510-651400	
44448/2001731	BAWAG PSK/AUT 117.1843 18.05.2004	ABA BA 15 13.05.2004(+0,600 % 12-T-EURIBOR /Jährlich) (2/2a)	0,928% 2004 - 2029 EUR	(1) 2/8510+346600 (2) 1/8510-346600 (3) 1/8510-651600	

**Nachweis der Darlehensschulden und des Schuldendienstes (gemäß § 17 Abs. 2 Z. 4a VRV)**

Kto-Nummer	Ursprüngliche Darlehenshöhe	Darlehensrest Jahresanfang	Zugang	Tilgung	Zinsen	Gesamt Schuldendienst	Ersätze	Nettoaufwand	Darlehensrest Jahresende
44449/2001830	270.000,00	200.181,80	0,00	12.466,24	828,08	13.294,32	0,00	13.294,32	187.715,56
44449/2001840	100.000,00	70.852,26	0,00	10.045,05	332,91	10.377,96	0,00	10.377,96	60.807,21
<b>Summe 8500</b>	<b>1.719.608,29</b>	<b>734.755,51</b>	<b>0,00</b>	<b>90.491,11</b>	<b>5.233,93</b>	<b>95.725,04</b>	<b>0,00</b>	<b>95.725,04</b>	<b>644.264,40</b>
44444/2000800	1.610.793,37	140.584,97	0,00	69.593,13	4.418,05	74.011,18	0,00	74.011,18	70.991,84
44441/2000900	858.266,17	183.439,82	0,00	35.242,44	3.996,32	39.238,76	0,00	39.238,76	148.197,38
44441/2001400	701.292,85	249.325,13	0,00	27.191,08	4.851,22	32.042,30	0,00	32.042,30	222.134,05
44453/2001500	639.520,94	224.951,13	0,00	20.534,58	4.396,86	24.931,44	0,00	24.931,44	204.416,55
44452/2001600	416.778,70	30.772,32	0,00	30.772,32	167,61	30.939,93	0,00	30.939,93	0,00
44450/2001700	157.700,05	63.212,10	0,00	10.701,00	307,00	11.008,00	0,00	11.008,00	52.511,10
44446/2001710	837.365,47	446.637,58	0,00	43.234,59	3.145,91	46.380,50	0,00	46.380,50	403.402,99
44446/2001711	316.679,14	169.101,37	0,00	16.369,04	1.191,07	17.560,11	0,00	17.560,11	152.732,33
44449/2001720	210.000,00	70.866,97	0,00	14.599,49	340,51	14.940,00	0,00	14.940,00	56.267,48
44449/2001730	365.000,00	124.387,60	0,00	25.287,89	598,11	25.886,00	0,00	25.886,00	99.099,71
44448/2001731	200.000,00	134.113,62	0,00	8.366,75	1.261,86	9.628,61	0,00	9.628,61	125.746,87

**Nachweis der Darlehensschulden und des Schuldendienstes (gemäß § 17 Abs. 2 Z. 4a VRV)**

Kto-Nummer	Darlehensgeber/Sitz des Gläubigers Aktenzahl Genehmigungsdatum	Verwendungszweck GR Beschlussdatum Genehmigungsvermerk	Zinssatz Laufzeit Währung	(1) HH-Stelle Zugang (2) HH-Stelle Tilgung (3) HH-Stelle Zinsen	(4) HH-Stelle Ersätze-Tilgung (5) HH-Stelle Ersätze-Zinsen
44441/2001732	Bank Austria/AUT 53 957 371 528 11.07.2005	ABA BA 16 07.07.2005(+0,50 % 03-T-EURIBOR /V-jährlich) (2/2a)	0,459% 2007 - 2031 EUR	(1) 2/8510+346900/1 (2) 1/8510-346900/1 (3) 1/8510-651900/1	
44449/2001733	Raiba am Bodensee/AUT 168.849 13.12.2010	ABA Bauten 2010 18.11.2010(Fix-12/20/+0,60% 3-M-EURI/V-jährl) (2/2a)	3,875% 2010 - 2035 EUR	(1) 2/8510+346900/2 (2) 1/8510-346900/2 (3) 1/8510-651900/2	
44449/2001734	Raiba am Bodensee/AUT 181.800 06.12.2011	ABA Bauten 2011 17.11.2011(Fix-12/21/+0,65% 3-M-EURI/V-jährl) (2/2a)	3,7% 2011 - 2036 EUR	(1) 2/8510+346900/3 (2) 1/8510-346900/3 (3) 1/8510-651900/3	
44449/2001735	Raiba am Bodensee/AUT 186.437 11.01.2013	BA 18, ABA Bauten 2012 20.12.2012(1,18 % 03-T-EURIBOR /V-Jährlich) (2/2a)	1,18% 2012 - 2037 EUR	(1) 2/8510+346900/4 (2) 1/8510-346900/4 (3) 1/8510-651900/4	
<b>Summe 8510</b>					
44447/2002100	Landeswohnbaufond/AUT 994 0953 011	KG-Hofsteigstraße-Wohnungen 14.10.1994(Fixzins bis Ende) (2/3b)	4,0% 1995 - 2022 EUR	(2) 1/8530-341400 (3) 1/8530-650400	
44447/2002300	Landeswohnbaufond/AUT 984 4502 009	Bauhofwohnungen 09.02.1984(Fixzins bis Ende) (2/3b)	0,5% 1985 - 2032 EUR	(2) 1/8530-341100 (3) 1/8530-650100	
44447/2002400	Landeswohnbaufond/AUT 942 8710 001	Altes Altersheim 22.11.1991(Fixzins bis Ende) (2/3b)	2,0% 1992 - 2020 EUR	(2) 1/8530-341200 (3) 1/8530-650200	
44449/2008411	Raiba am Bodensee/AUT 181.792 06.12.2011	Div. Ankäufe Grundstücke 2011 17.11.2011(0,47 % 03-M-EURIBOR /V-jährlich) (2/2a)	0,47% 2011 - 2021 EUR	(1) 2/8530+346600 (2) 1/8530-346600 (3) 1/8530-650600	
44452/2008530	Sparkasse Bregenz-Hard/AUT 3462-000 047 16.11.2009	Div. Ankäufe Wohnhäuser 05.11.2009(+0,550 % 03-T-EURIBOR /V-jährlich) (2/2a)	0,55% 2009 - 2020 EUR	(1) 2/8530+346500 (2) 1/8530-346500 (3) 1/8530-650500	
44441/2008530	Bank Austria/AUT 845 151 000 12.10.2006	Neubau Gartencafe 28.09.2006(+0,50 % 03-T-EURIBOR /V-jährlich) (2/2a)	0,459% 2008 - 2017 EUR	(1) 2/8530+346000 (2) 1/8530-346000 (3) 1/8530-650000	
<b>Summe 8530</b>					
44449/2008760	Raiba am Bodensee/AUT 139.659 27.11.2003	Hafenanlagen 20.11.2003(+0,100 % 06-T-EURIBOR /Jährlich) (2/2a)	0,1% 2003 - 2015 EUR	(1) 2/8760+346000 (2) 1/8760-346000 (3) 1/8760-650000	
<b>Summe 8760</b>					
44449/2008940	Raiba am Bodensee/AUT 185.371 19.10.2012	Gemeindesaal 2012 20.09.2012(1,10 % 03-T-EURIBOR /V-Jährlich) (2/2a)	1,1% 2012 - 2037 EUR	(1) 2/8940+346000 (2) 1/8940-346000 (3) 1/8940-650000	

**Nachweis der Darlehensschulden und des Schuldendienstes (gemäß § 17 Abs. 2 Z. 4a VRV)**

Kto-Nummer	Ursprüngliche Darlehenshöhe	Darlehensrest Jahresanfang	Zugang	Tilgung	Zinsen	Gesamt Schuldendienst	Ersätze	Nettoaufwand	Darlehensrest Jahresende
44441/2001732	270.000,00	190.475,57	0,00	11.204,44	965,58	12.170,02	0,00	12.170,02	179.271,13
44449/2001733	800.000,00	718.304,96	0,00	22.521,37	27.887,03	50.408,40	0,00	50.408,40	695.783,59
44449/2001734	400.000,00	369.076,85	0,00	11.090,63	13.503,13	24.593,76	0,00	24.593,76	357.986,22
44449/2001735	1.200.000,00	1.119.013,42	0,00	42.896,10	13.293,54	56.189,64	0,00	56.189,64	1.076.117,32
<b>Summe 8510</b>	<b>8.983.396,69</b>	<b>4.234.263,41</b>	<b>0,00</b>	<b>389.604,85</b>	<b>80.323,80</b>	<b>469.928,65</b>	<b>0,00</b>	<b>469.928,65</b>	<b>3.844.658,56</b>
44447/2002100	131.828,52	76.793,94	0,00	7.738,94	2.155,36	9.894,30	0,00	9.894,30	69.055,00
44447/2002300	69.620,58	43.274,14	0,00	2.226,66	217,26	2.443,92	0,00	2.443,92	41.047,48
44447/2002400	104.866,90	38.840,23	0,00	6.642,72	1.012,56	7.655,28	0,00	7.655,28	32.197,51
44449/2008411	300.000,00	212.556,78	0,00	30.135,15	998,77	31.133,92	0,00	31.133,92	182.421,63
44452/2008530	1.600.000,00	823.923,39	0,00	162.899,02	4.394,13	167.293,15	0,00	167.293,15	661.024,37
44441/2008530	100.000,00	30.017,63	0,00	9.997,48	136,99	10.134,47	0,00	10.134,47	20.020,15
<b>Summe 8530</b>	<b>2.306.316,00</b>	<b>1.225.406,11</b>	<b>0,00</b>	<b>219.639,97</b>	<b>8.915,07</b>	<b>228.555,04</b>	<b>0,00</b>	<b>228.555,04</b>	<b>1.005.766,14</b>
44449/2008760	2.200.000,00	220.000,00	0,00	220.000,00	575,50	220.575,50	0,00	220.575,50	0,00
<b>Summe 8760</b>	<b>2.200.000,00</b>	<b>220.000,00</b>	<b>0,00</b>	<b>220.000,00</b>	<b>575,50</b>	<b>220.575,50</b>	<b>0,00</b>	<b>220.575,50</b>	<b>0,00</b>
44449/2008940	2.500.000,00	2.410.748,64	0,00	88.758,84	26.756,60	115.515,44	0,00	115.515,44	2.321.989,80

**Nachweis der Darlehensschulden und des Schuldendienstes (gemäß § 17 Abs. 2 Z. 4a VRV)**

Kto-Nummer	Darlehensgeber/Sitz des Gläubigers Aktenzahl Genehmigungsdatum	GR Beschlussdatum	Verwendungszweck Genehmigungsvermerk	Zinssatz Laufzeit Währung	(1) HH-Stelle Zugang (2) HH-Stelle Tilgung (3) HH-Stelle Zinsen	(4) HH-Stelle Ersätze-Tilgung (5) HH-Stelle Ersätze-Zinsen
44448/2008941	BAWAG PSK/AUT 00540-059-926 21.07.2014	26.06.2014	Gemeindesaal 2014 (0,85% 03-T-EURIBOR/Jährlich) (2/2a)	0,809% 2014 - 2040 EUR	(1) 2/8940+346000/1 (2) 1/8940-346000/1 (3) 1/8940-650000/1	
44441/2008942	Bank Austria/AUT 10013 524 524 15.07.2015	24.06.2015	Gemeindesaal 2015 (0,73% 03-T-EURIBOR/Jährlich) (2/2a)	0,689% 2015 - 2040 EUR	(1) 2/8940+346000/2 (2) 1/8940-346000/2 (3) 1/8940-650000/2	
<b>Summe 8940</b>						

**Summe Schuldenart 2**



**Nachweis der Darlehensschulden und des Schuldendienstes (gemäß § 17 Abs. 2 Z. 4a VRV)**

Kto-Nummer	Ursprüngliche Darlehenshöhe	Darlehensrest Jahresanfang	Zugang	Tilgung	Zinsen	Gesamt Schuldendienst	Ersätze	Nettoaufwand	Darlehensrest Jahresende
44448/2008941	4.300.000,00	4.300.000,00	0,00	172.000,00	36.488,95	208.488,95	0,00	208.488,95	4.128.000,00
44441/2008942	600.000,00	0,00	600.000,00	0,00	891,87	891,87	0,00	891,87	600.000,00
<b>Summe 8940</b>	<b>7.400.000,00</b>	<b>6.710.748,64</b>	<b>600.000,00</b>	<b>260.758,84</b>	<b>64.137,42</b>	<b>324.896,26</b>	<b>0,00</b>	<b>324.896,26</b>	<b>7.049.989,80</b>
<b>Summe Schuldenart 2</b>	<b>24.814.875,00</b>	<b>13.531.249,29</b>	<b>2.000.000,00</b>	<b>1.242.949,50</b>	<b>163.812,97</b>	<b>1.406.762,47</b>	<b>0,00</b>	<b>1.406.762,47</b>	<b>14.288.299,79</b>

**Aufgliederung des Schuldenstandes nach der Bedeckung (gemäß § 17 Abs. 2 Z. 4a VRV)**

		Schuldenstand am Ende des Haushaltsjahres		
		Gesamthaushalt	- Abschnitte 85-89	= Differenz
1	Schulden, deren Schuldendienst mehr als zur Hälfte aus allgemeinen Deckungsmitteln getragen wird	4.974.515,67	0,00	4.974.515,67
2	Schulden für Einrichtungen der Gebietskörperschaft, bei denen jährlich ordentliche Einnahmen in der Höhe von mindestens 50 % der ordentlichen Ausgaben erzielt werden	14.288.299,79	12.544.678,90	1.743.620,89
<b>Zwischensumme</b>		<b>19.262.815,46</b>	<b>12.544.678,90</b>	<b>6.718.136,56</b>
3	Schulden, die für andere Gebietskörperschaften aufgenommen worden sind und deren Schuldendienst mindestens zur Hälfte erstattet wird	0,00	0,00	0,00
4	Schulden, die für sonstige Rechtsträger (physische und juristische Personen) aufgenommen worden sind und deren Schuldendienst mindestens zur Hälfte erstattet wird	0,00	0,00	0,00
<b>Gesamtsumme</b>		<b>19.262.815,46</b>	<b>12.544.678,90</b>	<b>6.718.136,56</b>

**Aufgliederung des Schuldenstandes nach der Bedeckung (gemäß § 17 Abs. 2 Z. 4a VRV)**

	Ursprüngliche Darlehenshöhe	Darlehensrest Jahresanfang	Zugang	Tilgung	Zinsen	Gesamt Schuldendienst	Ersätze	Nettoaufwand	Darlehensrest Jahresende
1	11.250.000,00	3.054.414,89	2.300.000,00	379.899,22	28.090,90	407.990,12	0,00	407.990,12	4.974.515,67
2	24.814.875,00	13.531.249,29	2.000.000,00	1.242.949,50	163.812,97	1.406.762,47	0,00	1.406.762,47	14.288.299,79
<b>Zwischensumme</b>	<b>36.064.875,00</b>	<b>16.585.664,18</b>	<b>4.300.000,00</b>	<b>1.622.848,72</b>	<b>191.903,87</b>	<b>1.814.752,59</b>	<b>0,00</b>	<b>1.814.752,59</b>	<b>19.262.815,46</b>
3	0,00	0,00	0,00	0,00	0,00	0,00	0,00	0,00	0,00
4	0,00	0,00	0,00	0,00	0,00	0,00	0,00	0,00	0,00
<b>Gesamtsumme</b>	<b>36.064.875,00</b>	<b>16.585.664,18</b>	<b>4.300.000,00</b>	<b>1.622.848,72</b>	<b>191.903,87</b>	<b>1.814.752,59</b>	<b>0,00</b>	<b>1.814.752,59</b>	<b>19.262.815,46</b>

**Aufgliederung des Schuldenstandes nach den Gläubigern (gemäß § 17 Abs. 2 Z. 4b VRV)**

		Schuldenstand am Ende des Haushaltsjahres		
		Gesamthaushalt	- Abschnitte 85-89	= Differenz
1a	Finanzschulden aus Auslandsanleihen und Darlehen bei ausländischen Kreditinstituten und sonstigen Unternehmungen für den eigenen Haushalt	70.991,84	70.991,84	0,00
1b	Finanzschulden aus Auslandsanleihen und Darlehen bei ausländischen Kreditinstituten und sonstigen Unternehmungen aus weitergegebenen Anleihen und Darlehen	0,00	0,00	0,00
<b>Zwischensumme</b>		<b>70.991,84</b>	<b>70.991,84</b>	<b>0,00</b>
2a	Finanzschulden aus Inlandsanleihen und Darlehen bei inländischen Kreditinstituten und sonstigen Unternehmungen für den eigenen Haushalt	18.988.263,43	12.331.387,07	6.656.876,36
2b	Finanzschulden aus Inlandsanleihen und Darlehen bei inländischen Kreditinstituten und sonstigen Unternehmungen aus weitergegebenen Anleihen und Darlehen	0,00	0,00	0,00
<b>Zwischensumme</b>		<b>18.988.263,43</b>	<b>12.331.387,07</b>	<b>6.656.876,36</b>
3a	Finanzschulden aus Darlehen von Bund, Bundesfonds und Bundeskammern	0,00	0,00	0,00
3b	Finanzschulden aus Darlehen von Ländern, Landesfonds und Landeskammern	203.560,19	142.299,99	61.260,20
3c	Finanzschulden aus Darlehen von Gemeinden, Gemeindeverbänden und -fonds	0,00	0,00	0,00
3d	Finanzschulden aus Darlehen von Sozialversicherungsträgern	0,00	0,00	0,00
<b>Zwischensumme</b>		<b>203.560,19</b>	<b>142.299,99</b>	<b>61.260,20</b>
4a	Finanzschulden aus Darlehen von sonstigen Trägern des öffentlichen Rechts für den eigenen Haushalt	0,00	0,00	0,00
4b	Finanzschulden aus Darlehen von sonstigen Trägern des öffentlichen Rechts aus weitergegebenen Darlehen	0,00	0,00	0,00
<b>Zwischensumme</b>		<b>0,00</b>	<b>0,00</b>	<b>0,00</b>
<b>Gesamtsumme</b>		<b>19.262.815,46</b>	<b>12.544.678,90</b>	<b>6.718.136,56</b>

**Aufgliederung des Schuldenstandes nach den Gläubigern (gemäß § 17 Abs. 2 Z. 4b VRV)**

	Ursprüngliche Darlehenshöhe	Darlehensrest Jahresanfang	Zugang	Tilgung	Zinsen	Gesamt Schuldendienst	Ersätze	Nettoaufwand	Darlehensrest Jahresende
1a	1.610.793,37	140.584,97	0,00	69.593,13	4.418,05	74.011,18	0,00	74.011,18	70.991,84
1b	0,00	0,00	0,00	0,00	0,00	0,00	0,00	0,00	0,00
<b>Zwischensumme</b>	<b>1.610.793,37</b>	<b>140.584,97</b>	<b>0,00</b>	<b>69.593,13</b>	<b>4.418,05</b>	<b>74.011,18</b>	<b>0,00</b>	<b>74.011,18</b>	<b>70.991,84</b>
2a	33.892.211,61	16.217.886,46	4.300.000,00	1.529.623,03	183.450,28	1.713.073,31	0,00	1.713.073,31	18.988.263,43
2b	0,00	0,00	0,00	0,00	0,00	0,00	0,00	0,00	0,00
<b>Zwischensumme</b>	<b>33.892.211,61</b>	<b>16.217.886,46</b>	<b>4.300.000,00</b>	<b>1.529.623,03</b>	<b>183.450,28</b>	<b>1.713.073,31</b>	<b>0,00</b>	<b>1.713.073,31</b>	<b>18.988.263,43</b>
3a	0,00	0,00	0,00	0,00	0,00	0,00	0,00	0,00	0,00
3b	561.870,02	227.192,75	0,00	23.632,56	4.035,54	27.668,10	0,00	27.668,10	203.560,19
3c	0,00	0,00	0,00	0,00	0,00	0,00	0,00	0,00	0,00
3d	0,00	0,00	0,00	0,00	0,00	0,00	0,00	0,00	0,00
<b>Zwischensumme</b>	<b>561.870,02</b>	<b>227.192,75</b>	<b>0,00</b>	<b>23.632,56</b>	<b>4.035,54</b>	<b>27.668,10</b>	<b>0,00</b>	<b>27.668,10</b>	<b>203.560,19</b>
4a	0,00	0,00	0,00	0,00	0,00	0,00	0,00	0,00	0,00
4b	0,00	0,00	0,00	0,00	0,00	0,00	0,00	0,00	0,00
<b>Zwischensumme</b>	<b>0,00</b>	<b>0,00</b>	<b>0,00</b>	<b>0,00</b>	<b>0,00</b>	<b>0,00</b>	<b>0,00</b>	<b>0,00</b>	<b>0,00</b>
<b>Gesamtsumme</b>	<b>36.064.875,00</b>	<b>16.585.664,18</b>	<b>4.300.000,00</b>	<b>1.622.848,72</b>	<b>191.903,87</b>	<b>1.814.752,59</b>	<b>0,00</b>	<b>1.814.752,59</b>	<b>19.262.815,46</b>

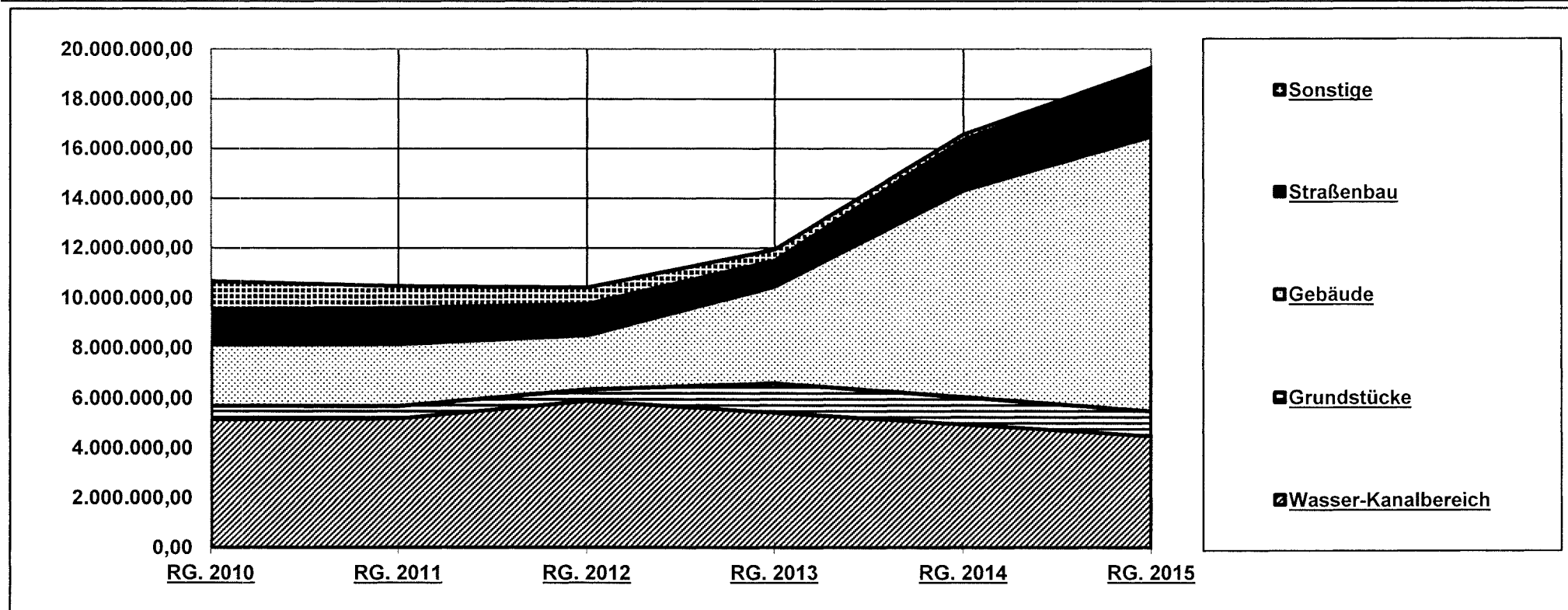
## Nachweis über Leasingfinanzierungen (Restschuld = aushaftendes Kapital)

1/1630 700000/1 44.454 // 1	<b>Leasing für Feuerwehrauto - RLFA2000 bei S-Autoleasing Wien</b>	Laufzeit 2010 - 2020	
	Monatsrate incl. MWSt	2.144,83//2.136,96//2.130,49	
	Jahressumme lt. Rechnungsabschluss	25.619,04	
	Restschuld am 01.01. --- incl. 20% MWSt.	176.024,86	146.687,38 Netto
	Restschuld am 31.12. --- incl. 20% MWSt. *)	151.406,58	126.172,15 Netto
	Leasingkalkulationszinssatz // bezahlte Zinsen	0,728%	1.000,76 Brutto
1/1630 700000/1 44.454 // 2	<b>Leasing für Feuerwehrauto - TLF4000 bei S-Autoleasing Wien</b>	Laufzeit 2012 - 2022	
	Monatsrate incl. MWSt	2.331,95//2.318,84//2.306,51	
	Jahressumme lt. Rechnungsabschluss	27.777,54	
	Restschuld am 01.01. --- incl. 20% MWSt.	221.324,17	184.436,81 Netto
	Restschuld am 31.12. --- incl. 20% MWSt. *)	194.930,21	162.441,84 Netto
	Leasingkalkulationszinssatz // bezahlte Zinsen	0,509%	1.383,58 Brutto
1/1630 700000/1 44.455 // 2	<b>Leasing für Feuerwehrauto - KDOF bei UniCredit Pegasus GmbH Wien</b>	Laufzeit 2014 - 2024	
	Monatsrate incl. MWSt	810,55/809,68/805,14	
	Jahressumme lt. Rechnungsabschluss	9.699,74	
	Restschuld am 01.01. --- incl. 20% MWSt.	97.496,37	81.246,98 Netto
	Restschuld am 31.12. --- incl. 20% MWSt. *)	88.863,37	74.052,81 Netto
	Leasingkalkulationszinssatz // bezahlte Zinsen	1,123%	1.066,74 Brutto
1/1630 700000/1 44.455 // 1	<b>Leasing für Feuerwehrauto - VF leicht bei UniCredit Pegasus GmbH Wien</b>	Laufzeit 2015 - 2025	
	Monatsrate incl. MWSt	816,88/815,96/811,32	
	Jahressumme lt. Rechnungsabschluss	52.401,86	
	Zugang am 14.01. --- incl. 20% MWSt.	143.201,00	119.334,17 Netto
	Restschuld am 31.12. --- incl. 20% MWSt. *)	92.649,18	77.207,65 Netto
	Leasingkalkulationszinssatz // bezahlte Zinsen	1,123%	996,10 Brutto
1/8500 700000/1 44.454 // 3	<b>Leasing für Wasserwerkfahrzeug - Iveco Daily bei S-Autoleasing Wien</b>	Laufzeit 2013 - 2020	
	Monatsrate incl. MWSt	559,57//561,29//559,58	
	Jahressumme lt. Rechnungsabschluss	5.559,81	
	Restschuld am 01.01. --- incl. 20% MWSt.	41.317,74	34.431,45 Netto
	Restschuld am 31.12. --- incl. 20% MWSt. *)	35.139,95	29.283,29 Netto
	Leasingkalkulationszinssatz // bezahlte Zinsen	1,250%	493,98 Brutto
1/6170 700000/1 44.454 // 4	<b>Leasing für Bauhoffahrzeug - Iveco Daily bei S-Autoleasing Wien</b>	Laufzeit 2013 - 2020	
	Monatsrate incl. MWSt	477,94//476,75//476,43	(teilweise MWSt.-Abzug)
	Jahressumme lt. Rechnungsabschluss	5.724,18	
	Restschuld am 01.01. --- incl. 3,22% MWSt. Abzug von 20% MWSt.	37.856,33	32.416,79 Netto
	Restschuld am 31.12. --- incl. 3,22% MWSt. Abzug von 20% MWSt. *)	32.561,10	27.882,43 Netto
	Leasingkalkulationszinssatz // bezahlte Zinsen	1,250%	613,26 Brutto
1/6170 700000/1 44.454 // 5	<b>Leasing für Bauhoffahrzeug - Skoda Yeti bei S-Autoleasing Wien</b>	Laufzeit 2015 - 2020	
	Monatsrate incl. MWSt	275,55//274,53//274,25	
	Jahressumme lt. Rechnungsabschluss	2.745,95	
	Zugang am 01.03. --- incl. 20% MWSt.	28.373,00	23.644,17 Netto
	Restschuld am 31.12. --- incl. 20% MWSt. *)	25.964,76	22.015,07 Netto
	Leasingkalkulationszinssatz // bezahlte Zinsen	1,500%	337,71 Brutto
1/2113 700000/1 13.524 // 2	<b>Leasing für VS-Mittelweiherburg-NEUBAU bei BAWAG-PSK-Leasing Dornbirn</b>	Laufzeit 2006 - 2021	
	Monatsrate incl. MWSt	7043,42/6987,53/6926,40	
	Jahressumme lt. Rechnungsabschluss	79.839,88	(teilweise MWSt.-Abzug)
	Restschuld am 01.01. --- incl. 2,84% MWSt. Abzug von 20% MWSt.	545.562,91	465.656,29 Netto
	Restschuld am 31.12. --- incl. 2,84% MWSt. Abzug von 20% MWSt. *)	461.828,00	394.185,73 Netto
	Leasingkalkulationszinssatz // bezahlte Zinsen	0,899%	4.542,12 Brutto
<b>*) Gesamt Restschuld am Jahresende alle Verträge   incl. MWSt.Anteil</b>		<b>1.083.343,15</b>	<b>913.240,96 Netto</b>
<b>Gesamt Restschuld am Jahresende alle Verträge   nach abzugsfähiger Vorsteuer</b>			<b>1.009.844,22</b>

### Schuldenstand Gemeinde Hard jeweils am Ende des Jahres laut Rechnungsabschluss

Darlehensart	RG. 2010	RG. 2011	RG. 2012	RG. 2013	RG. 2014	RG. 2015
Wasser-Kanalbereich	5.155.701,41	5.194.198,61	5.904.189,64	5.439.522,40	4.969.018,92	4.488.922,96
Grundstücke	550.000,00	499.446,08	446.713,34	1.163.640,16	1.081.362,13	997.208,91
Gebäude	2.425.929,33	2.461.741,85	2.162.085,07	3.856.212,17	8.259.425,19	10.987.000,14
Straßenbau	1.438.709,00	1.451.680,40	1.256.362,38	1.057.291,58	2.055.857,94	2.789.683,45
Sonstige	1.100.000,00	880.000,00	660.000,00	440.000,00	220.000,00	0,00
<b>Gesamt</b>	<b>10.670.339,74</b>	<b>10.487.066,94</b>	<b>10.429.350,43</b>	<b>11.956.666,31</b>	<b>16.585.664,18</b>	<b>19.262.815,46</b>

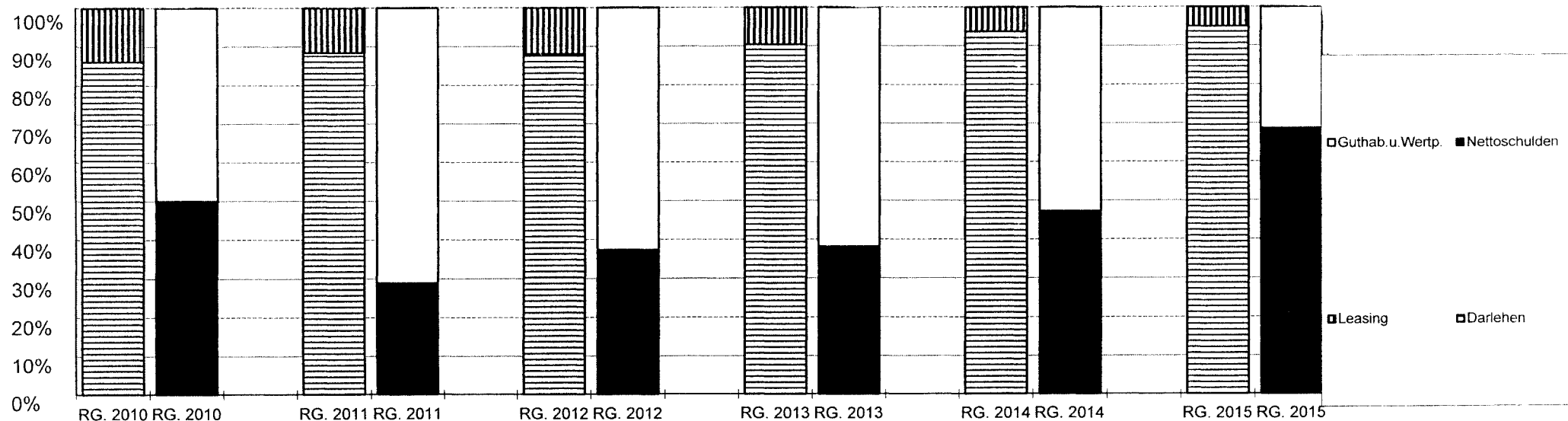
Differenz zum Vorjahr						
		-183.272,80	-57.716,51	1.527.315,88	4.628.997,87	2.677.151,28



### Schuldenstand + Leasing - Div. Guthaben = Nettoverschuldung - Gesamt // Einwohner

per Jahresende	RG. 2010	RG. 2011	RG. 2012	RG. 2013	RG. 2014	RG. 2015
Gesamt-Schulden lt. Seite 136	10.670.339,74	10.487.066,94	10.429.350,43	11.956.666,31	16.585.664,18	19.262.815,46
Gesamt-Leasing lt. Seite 139	1.723.378,00	1.372.527,78	1.413.969,03	1.271.192,55	1.120.626,20	1.009.844,22
<b>Gesamtschulden</b>	<b>12.393.717,74</b>	<b>11.859.594,72</b>	<b>11.843.319,46</b>	<b>13.227.858,86</b>	<b>17.706.290,38</b>	<b>20.272.659,68</b>
Kassa- u. Banksaldo (S 101+107) + Beamten-RL (S 113)	6.187.317,30	8.419.760,86	7.407.990,55	8.167.898,78	9.330.057,15	6.347.976,19
<b>Nettoverschuldung</b>	<b>6.206.400,44</b>	<b>3.439.833,86</b>	<b>4.435.328,91</b>	<b>5.059.960,08</b>	<b>8.376.233,23</b>	<b>13.924.683,49</b>

<b>Einwohner / HWS</b>	12.501	12.803	12.802	12.874	12.939	13.145
<b>Schulden/Einwohner</b>	853,56	819,11	814,67	928,75	1.281,84	1.465,41
<b>Leasing/Einwohner</b>	137,86	107,20	110,45	98,74	86,61	76,82
<b>Schulden+Leasing/Ew</b>	991,42	926,31	925,11	1.027,49	1.368,44	1.542,23
<b>Nettoschulden/Einw.</b>	496,47	268,67	346,46	393,04	647,36	1.059,31

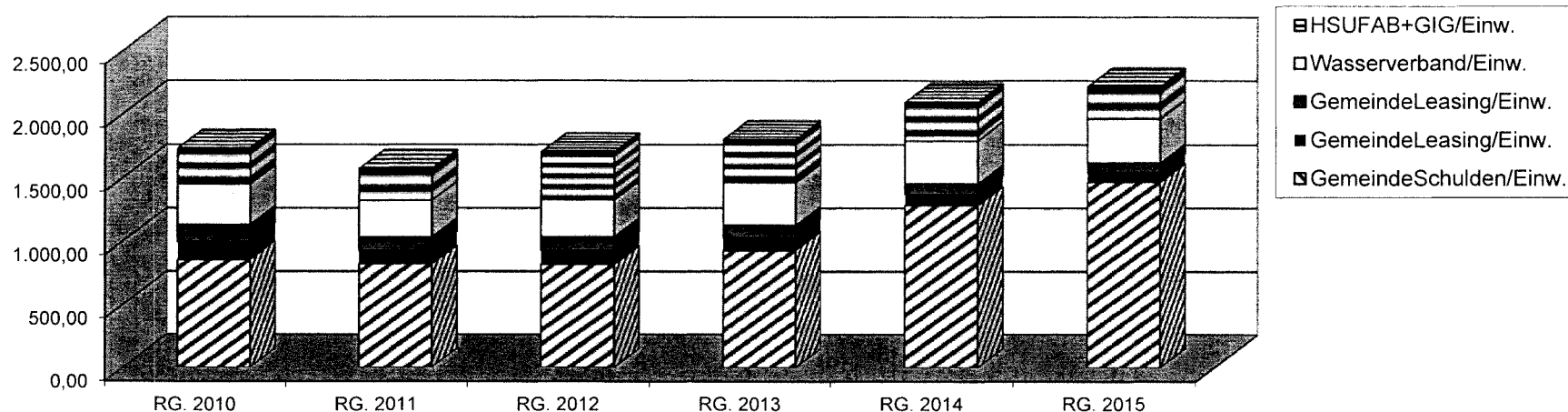




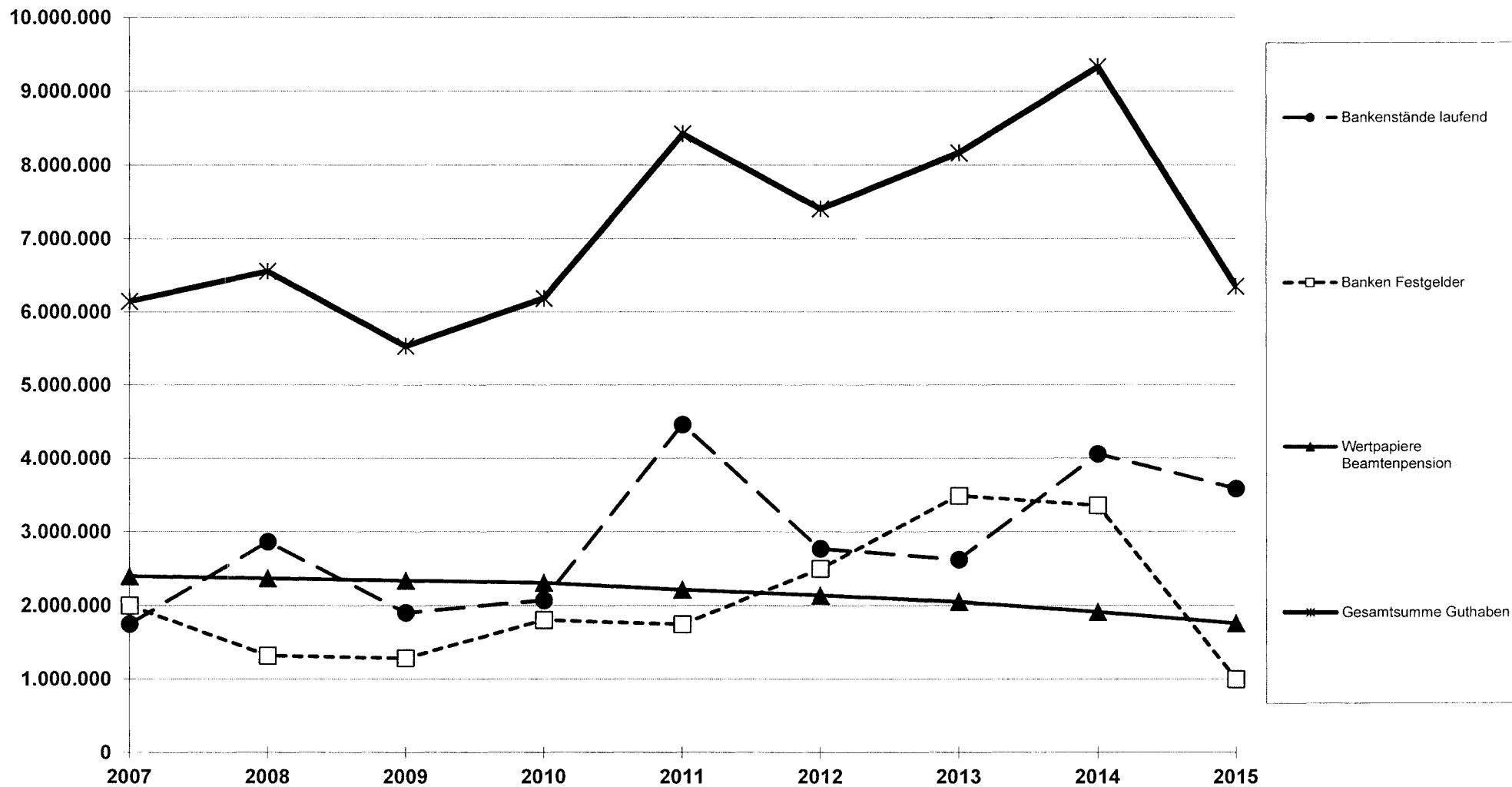
## Schuldenstand und Leasingverpflichtung der Gemeinde Hard + Darlehensanteile am Wasserverband Hofsteig + Darlehenshaftungen gegenüber der Harder Sport- und Freizeitanlagen BetriebsgesmbH

jeweils am Ende des Jahres // als Gesamtbetrag und pro Einwohner (Hauptwohnsitz)

	<u>RG. 2010</u>	<u>RG. 2011</u>	<u>RG. 2012</u>	<u>RG. 2013</u>	<u>RG. 2014</u>	<u>RG. 2015</u>
<b>Schuldenstand Gemeinde</b>	10.670.339,74	10.487.066,94	10.429.350,43	11.956.666,31	16.585.664,18	19.262.815,46
<b>Leasing Gemeinde</b>	1.723.378,00	1.372.527,78	1.413.969,03	1.271.192,55	1.120.626,20	1.009.844,22
<b>Anteil Wasserverband</b>	3.980.233,33	3.681.488,98	3.702.340,64	4.331.064,03	4.379.020,82	4.466.250,44
<b>MGD Hard Vermögensv.</b>	0,00	0,00	2.000.000,00	1.875.865,83	1.750.599,01	1.622.385,27
<b>Harder Sport- und F.B.G.</b>	3.541.591,00	3.196.911,00	2.829.831,00	2.466.751,00	2.098.337,67	1.729.924,34
<b>Gesamtbetrag</b>	<b>19.915.542,07</b>	<b>18.737.994,70</b>	<b>20.375.491,10</b>	<b>21.901.539,72</b>	<b>25.934.247,88</b>	<b>28.091.219,73</b>
<b>Einwohner (Stand 31.10.LJ)</b>	12.501	12.803	12.802	12.874	12.939	13.145
<b>GemeindeSchulden/Einw.</b>	853,56	819,11	814,67	928,75	1.281,84	1.465,41
<b>GemeindeLeasing/Einw.</b>	137,86	107,20	110,45	98,74	86,61	76,82
<b>Wasserverband/Einw.</b>	318,39	287,55	289,20	336,42	338,44	339,77
<b>HSUFAB+GIG/Einw.</b>	283,30	249,70	377,27	337,32	297,47	255,03
<b>alles Gesamt/Einwohner</b>	1.593,12	1.463,56	1.591,59	1.701,22	2.004,35	2.137,03

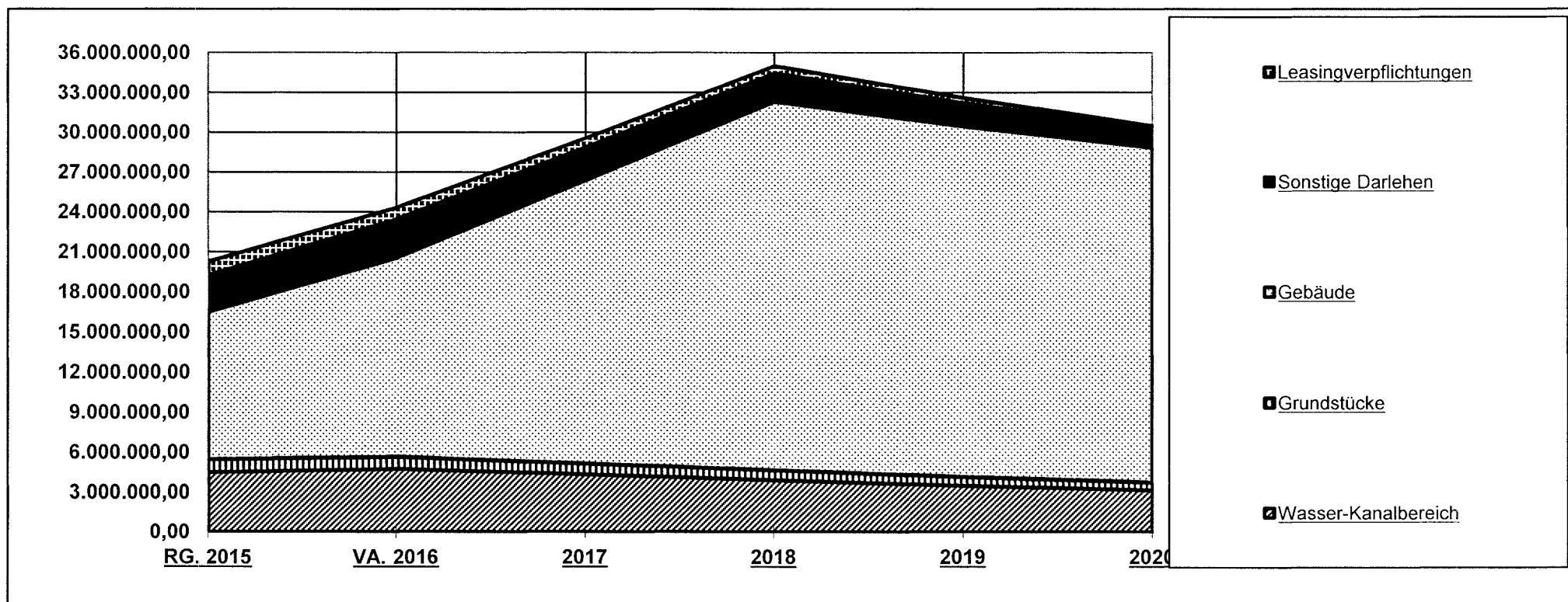


## Guthabenentwicklung



**Entwicklung des Schuldenstandes incl. Leasingverpflichtungen (incl. bekannter neuer Zugänge)**

Darlehensart	<u>RG. 2015</u>	<u>VA. 2016</u>	<u>2017</u>	<u>2018</u>	<u>2019</u>	<u>2020</u>
Wasser-Kanalbereich	4.488.922,96	4.754.500,00	4.336.335,69	3.924.726,62	3.509.816,62	3.177.289,85
Grundstücke	997.208,91	919.800,00	830.500,00	744.700,00	657.700,00	571.100,00
Gebäude	10.987.000,14	14.857.200,00	21.201.863,94	27.646.261,07	26.276.932,76	25.083.647,60
Sonstige Darlehen	2.789.683,45	2.926.300,00	2.506.000,00	2.147.100,00	1.787.000,00	1.428.000,00
Leasingverpflichtungen	1.009.844,22	856.000,00	691.478,93	537.808,93	387.778,93	231.778,93
<b>Gesamt</b>	<b>20.272.659,68</b>	<b>24.313.800,00</b>	<b>29.566.178,56</b>	<b>35.000.596,62</b>	<b>32.619.228,31</b>	<b>30.491.816,38</b>
<b>NEUE ZUGÄNGE bereits eingerechnet</b>		<b>5.700.000,00</b>	<b>7.000.000,00</b>	<b>7.000.000,00</b>	<b>0,00</b>	<b>0,00</b>

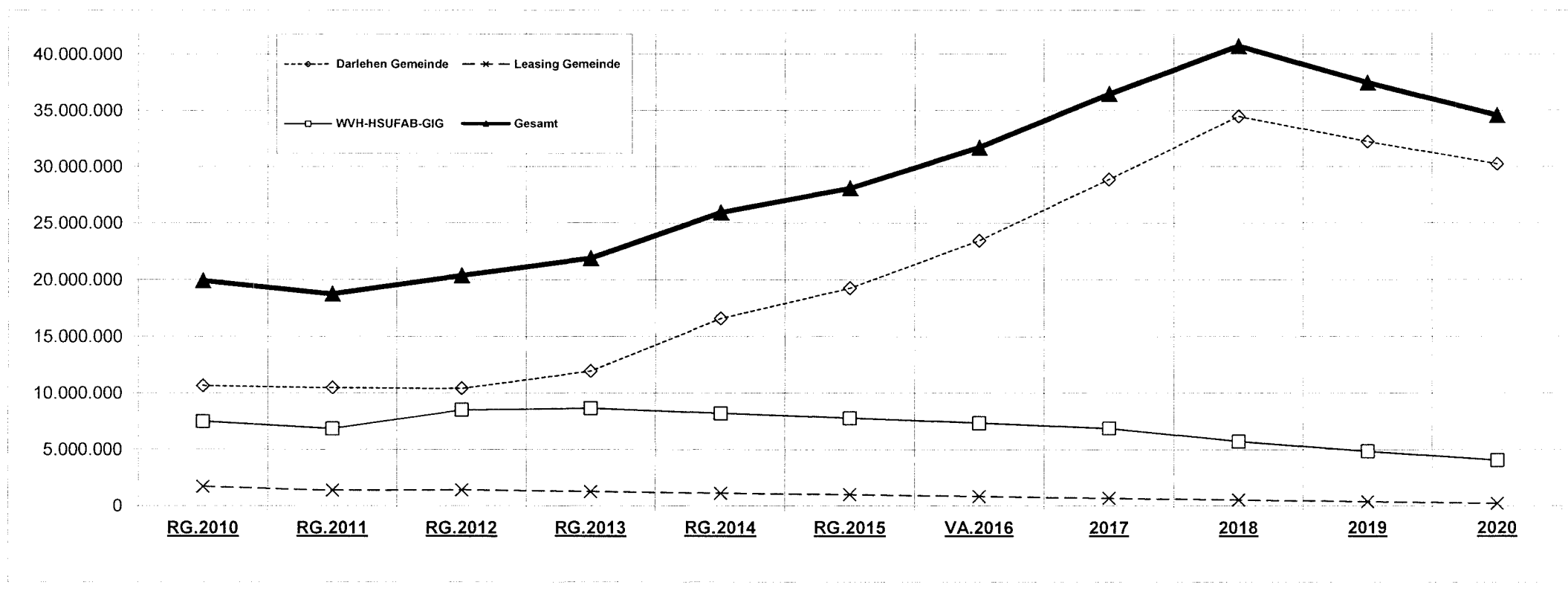


## Schuldenstand + Leasing + WVH + HSUFAB + GIG - RG. 2010 - 2015 // VORSCHAU 2016 - 2020

per Jahresende	RG.2010	RG.2011	RG.2012	RG.2013	RG.2014	RG.2015	VA.2016	2017	2018	2019	2020
Darlehen Gemeinde	10.670.340	10.487.067	10.429.350	11.956.666	16.585.664	19.262.815	23.457.800	28.874.700	34.462.800	32.231.500	30.260.000
Leasing Gemeinde	1.723.378	1.372.528	1.413.969	1.271.193	1.120.626	1.009.844	856.000	691.400	537.700	387.700	231.800
WVH-HSUFAB-GIG	7.521.824	6.878.400	8.532.172	8.673.681	8.227.958	7.818.560	7.387.000	6.913.100	5.725.900	4.862.300	4.088.400
<b>Gesamt</b>	<b>19.915.542</b>	<b>18.737.995</b>	<b>20.375.491</b>	<b>21.901.540</b>	<b>25.934.248</b>	<b>28.091.220</b>	<b>31.700.800</b>	<b>36.479.200</b>	<b>40.726.400</b>	<b>37.481.500</b>	<b>34.580.200</b>

Neue GESAMTE ZUGÄNGE bereits eingerechnet (incl. Leasing + WVH + HSUFAB + GIG)	6.167.000	7.408.000	7.000.000	0	0
--	-----------	-----------	-----------	---	---

Differenz zum Vorjahr	-1.177.547	1.637.496	1.526.049	4.032.708	2.156.972	3.609.580	4.778.400	4.247.200	-3.244.900	-2.901.300
-----------------------	------------	-----------	-----------	-----------	-----------	-----------	-----------	-----------	------------	------------



**Nachweis der am Ende des Haushaltsjahres offenen Bestellungen:**

Im Jahr 2015 wurde das Projekt "Schule am See" beschlossen und Architekt Baumschlagler und Hutter mit der Generalplanung beauftragt. Die Gesamtkosten des Projektes werden sich auf 42,5 Mio. Euro brutto belaufen. Rund 12 Mio. Euro hiervon macht die Schulsporthalle aus, die von der HSUFAB errichtet wird. Bisher wurden rund 1,85 Mio. Euro investiert. Die Fertigstellung ist im Herbst 2018.

**Nachweis der von der Gemeinde übernommenen Haftungen: (geteilt nach mit/ohne direkter Zahlungsverpflichtung)**

Einnahmen Abschnitt 92 VVJ (2014):

18.361.740,37

Nachweis über Haftungen (gemäß § 17 Abs. 2 Z. 8 VRV bzw. § 78 Abs. 2 GG)

Haftungsnehmer/in	Beteiligung in %	Haftung	Buchhaltung Konto	Zinssatz Laufzeit	Haftungsrahmen/ ursprüngl. Darlehen	Haftungsstand zum 1.1.	+Zugang/ -Abgang	Haftungsstand zum 31.12.	Risiko-klasse	Haftungs-wert	Eintritts-wahr-scheinlich-keit in %	Risikovorsorge	
												Betrag	Art
Wasserverband Hofsteig - Anteil Hard	24,01%	BA - CA Bregenz	13527//1	1,000 % 1976 - 2016	435.159,69	22.651,22	-11.325,62	11.325,60	I	2.831,40	0%	0,00	
Wasserverband Hofsteig - Anteil Hard	24,01%	Kommunalkredit AG	13527//3	1,000 % 1980 - 2030	371.804,84	117.610,10	-7.587,75	110.022,35	I	27.505,59	0%	0,00	
Wasserverband Hofsteig - Anteil Hard	24,01%	Kommunalkredit AG	13527//4	1,000 % 1981 - 2031	753.670,83	289.727,55	-16.234,63	273.492,92	I	68.373,23	0%	0,00	
Wasserverband Hofsteig - Anteil Hard	24,01%	BA - CA Bregenz	13527//5	1,000 % 1980 - 2020	133.820,75	20.484,48	-3.414,08	17.070,40	I	4.267,60	0%	0,00	
Wasserverband Hofsteig - Anteil Hard	24,01%	Kommunalkredit AG	13527//6	1,000 % 1983 - 2032	476.020,52	207.563,57	-10.267,32	197.296,25	I	49.324,06	0%	0,00	
Wasserverband Hofsteig - Anteil Hard	29,39%	Kommunalkredit AG	13527//7	1,000 % 1985 - 2035	614.039,15	299.349,98	-12.877,90	286.472,08	I	71.618,02	0%	0,00	
Wasserverband Hofsteig - Anteil Hard	24,01%	BA - CA Bregenz	13527//9	2,000 % 1991 - 2021	115.099,80	33.804,01	-4.545,67	29.258,34	I	7.314,59	0%	0,00	
Wasserverband Hofsteig - Anteil Hard	29,39%	Hypo Bregenz	13527//10	0,082 % 1997 - 2022	3.297.198,46	1.267.492,16	-181.273,27	1.086.218,89	I	271.554,72	0%	0,00	
Wasserverband Hofsteig - Anteil Hard	24,01%	Hypo Bregenz	13527//11	0,082 % 1999 - 2023	137.833,62	54.035,32	-7.793,71	46.241,61	I	11.560,40	0%	0,00	
Wasserverband Hofsteig - Anteil Hard	29,39%	Hypo Bregenz	13527//13	0,082 % 1999 - 2023	44.845,32	14.394,03	-2.662,12	11.731,91	I	2.932,98	0%	0,00	
Wasserverband Hofsteig - Anteil Hard	29,39%	BA - CA Bregenz	13527//14	1,029 % 1999 - 2024	119.587,51	59.410,50	-5.777,49	53.633,01	I	13.408,25	0%	0,00	
Wasserverband Hofsteig - Anteil Hard	29,39%	BAWAG PSK Wien	13527//15	1,226 % 2012 - 2039	2.056.950,00	1.577.042,02	372.465,09	1.949.507,11	I	487.376,78	0%	0,00	
Wasserverband Hofsteig - Anteil Hard	24,01%	BA - CA Bregenz	13527//16	2,033 % 2005 - 2033	216.072,00	166.451,36	-8.604,27	157.847,09	I	39.461,77	0%	0,00	
Wasserverband Hofsteig - Anteil Hard	29,39%	BA - CA Bregenz	13527//18	2,033 % 2005 - 2033	323.235,00	249.004,52	-12.871,63	236.132,89	I	59.033,22	0%	0,00	
Wasserverband Hofsteig - Anteil Hard	rd. 30 %	Summe Darlehensgeber			9.095.337,49	4.379.020,82	87.229,63	4.466.250,45	I	1.116.562,61	0%	0,00	

Haftungsnehmer/in	Beteiligung in %	Haftung	Buchhaltung Konto	Zinssatz Laufzeit	Haftungsrahmen/ ursprüngl. Darlehen	Haftungsstand zum 1.1.	+Zugang/ -Abgang	Haftungsstand zum 31.12.	Risiko-klasse	Haftungs-wert	Eintritts-wahr-scheinlich-keit in %	Risikovorsorge	
												Betrag	Art
Harder S.F.B.GmbH. (40 % Eislaufplatz)	100%	BA - CA Bregenz	13526//1	0,459 % 2004 - 2018	2.360.000,00	835.068,00	-145.232,00	689.836,00	I	172.459,00	0%	0,00	
Harder S.F.B.GmbH. (60 % Halle)	100%	BA - CA Bregenz	13526//2	0,459 % 2004 - 2018	3.540.000,00	1.252.603,00	-217.848,00	1.034.755,00	I	258.688,75	0%	0,00	
Photovoltaik-Anlage Hard BetriebsGmbH	100%	Raiba Hard	20001/1	4,55 % 2012-2024	800.000,00	800.000,00	0,00	800.000,00	I	200.000,00	0%	0,00	
MGD Hard VermögensverwaltungsGmbH	100%	Raiba Hard	20000/1	0,759 % 2012-2027	2.000.000,00	1.750.599,01	-128.213,74	1.622.385,27	I	405.596,32	0%	0,00	
<b>Zwischensumme Haftungen mit direkter Zahlungsverpflichtung</b>					<b>17.795.337,49</b>	<b>9.017.290,83</b>	<b>-404.064,11</b>	<b>8.613.226,72</b>		<b>2.153.306,68</b>			
BULLS Baseballverein	0%	HYPO Hard	13529 // 1	2006-2015	15.000,00	1.674,24	-1.674,24	0,00	III	-	0%	0,00	
EHC Hard	0%	Sparkasse Bregenz	13530 // 1	2006-2015	13.000,00	1.843,60	-1.390,73	452,87	III	452,87	0%	0,00	
Hundesportverein Hard	0%	Dachverb. Hundesp.	13531 // 1	2006-2018	15.000,00	4.891,00	-4.891,00	0,00	III	-	0%	0,00	
Schützengilde Hard	0%	RAIBA Hard	13537 // 1	2011-2021 1,125 %	50.510,32	13.605,86	-1.955,05	11.650,81	III	11.650,81	10%	0,00	
Tennisclub Hard	0%	RAIF Leasing	13533 // 1	2004-2019	382.000,00	208.262,36	-46.033,05	162.229,31	III	162.229,31	10%	0,00	
Fussballclub Hard	0%	RAIBA Hard	20002 // 1	2014-2027 2 %	130.000,00	120.000,00	-10.000,00	110.000,00	III	110.000,00	10%	0,00	
Verein f. Musikerziehung	0%	RAIBA Hard	13534 // 1	Kto-Rahmen	72.672,83	0,00	0,00	0,00	III	-	0%	0,00	
Verein Freizeitzentrum	0%	Sparkasse Bregenz	13535 // 1	2006-2026	1.000.000,00	687.329,60	-56.546,34	630.783,26	III	630.783,26	30%	0,00	
<b>Zwischensumme Haftungen ohne direkter Zahlungsverpflichtung (Div. Vereine)</b>					<b>1.678.183,15</b>	<b>1.037.606,66</b>	<b>-122.490,41</b>	<b>915.116,25</b>		<b>915.116,25</b>			
<b>Gesamtsumme aller übernommen Haftungen</b>					<b>19.473.520,64</b>	<b>10.054.897,49</b>	<b>-526.554,52</b>	<b>9.528.342,97</b>		<b>3.068.422,93</b>			

**Personalstand am 01.01.2015 und 01.01.2016 mit Vergleich Dienstpostenplan zu den echt belegten Dienstposten**

DP-Plan 2015	DP-Plan 2016		echt belegt am 01.01.2015	echt belegt am 01.01.2016	Differenz DP-Plan zu echt belegt am 01.01.2015	Differenz DP-Plan zu echt belegt am 01.01.2016	Begründung für Veränderung
1,0000	1,0000	<b>Beamte - Hoheitsverwaltung</b>	1,0000	1,0000	0,0000	0,0000	
25,3245	25,5245	Ang. Kaufm. HHVwerw.	25,2245	25,1870	-0,1000	-0,3375	div. RestDP
9,5500	9,8500	Ang. techn. HHVerw.	9,1500	9,2500	-0,4000	-0,6000	-0,60 EnergieMobilitätUmwelt
0,5330	0,5330	Ang. Umwelt HHVerw.	0,5330	0,5330	0,0000	0,0000	
1,0000	1,0000	Ang. HHVwerw. Geschützter Arbeitsplatz	1,0000	1,0000	0,0000	0,0000	
13,5000	16,0000	Ang. Bauhof	13,5000	16,0000	0,0000	0,0000	
0,0000	0,7500	Ang. Bauhof gesch. Arbeitsplatz		0,7500		0,0000	
1,5000	0,0000	Ang. Abfallsammelstelle	1,5000	0,0000	0,0000	0,0000	
3,0000	4,0000	Ang. Wasserwerk	3,0000	4,0000	0,0000	0,0000	
2,3082	3,0082	Ang. Schulwarte und Verwaltung	2,3082	3,0082	0,0000	0,0000	
1,0000	1,0000	Ang. Hafenmeister	1,0000	1,0000	0,0000	0,0000	
49,5750	62,9000	Ang. Kindergärten	48,8250	62,4625	-0,7500	-0,4375	Div. Ein- und Austritte
0,5000	0,5000	Ang. Gemeindearchiv	0,5000	0,5000	0,0000	0,0000	derzeit n.b.
42,7500	34,7000	Ang. Pflegeheim	40,2750	32,2500	-2,4750	-2,4500	derzeit n.b.
1,5000	0,5000	Ang. Pflegeheim geschützter Arbeitsplatz	2,1000	0,5000	0,6000	0,0000	derzeit n.b.
<b>152,0407</b>	<b>160,2657</b>	<b>Zwischensumme Angestellte</b>	<b>148,9157</b>	<b>156,4407</b>	<b>-3,1250</b>	<b>-3,8250</b>	
2,0000	2,0000	Ang.i.h.Verw. Bauhof	2,0000	2,0000	0,0000	0,0000	
3,0000	2,0000	Ang.i.hw.Verw. Bauhof geschützter Arbeitsplatz	3,0000	2,0000	0,0000	0,0000	
2,0000	1,7000	Ang.i.hw.Verw. Straßen u. Abwasserbeseitigung	2,0000	1,7000	0,0000	0,0000	
3,0000	2,0000	Ang.i.hw.Verw. Schulwarte	3,0000	2,0000	0,0000	0,0000	
5,5500	3,7500	Ang.i.hw.Verw. Pflegeheim	5,5500	3,7500	0,0000	0,0000	
0,8250	0,8250	Ang.i.hw.Verw.Schulwarte geschützter Arbeitsplatz	0,8250	0,8250	0,0000	0,0000	
2,2000	0,4000	Ang.i.hw.Verw. Pflegeheim geschützter Arbeitsplatz	2,2000	0,4000	0,0000	0,0000	
<b>18,5750</b>	<b>12,6750</b>	<b>Zwischensumme Angestellte in handw. Verwendung</b>	<b>18,5750</b>	<b>12,6750</b>	<b>0,0000</b>	<b>0,0000</b>	
2,0000	2,0000	Lehrling kaufm. HHVerw.	0,0000	2,0000	-2,0000	0,0000	
1,0000	1,0000	Lehrling Pflegeheim	0,0000	0,0000	-1,0000	-1,0000	derzeit n.b.
<b>3,0000</b>	<b>3,0000</b>	<b>Zwischensumme Lehrlinge</b>	<b>0,0000</b>	<b>2,0000</b>	<b>-3,0000</b>	<b>-1,0000</b>	
<b>174,6157</b>	<b>176,9407</b>	<b>Gesamtsummen</b>	<b>168,4907</b>	<b>172,1157</b>	<b>-6,1250</b>	<b>-4,8250</b>	

**Zusätzlich wurden fallweise einige Aushilfen entlohnt für:**

Viehählung; Aufräumarbeiten Wald; Reinigung Feuerwehrhaus, WC Anlagen, Leichenhalle, Stedepark, Hafengebäude und Sportanlagen; Archivar; Waagbetreuung; Schulwarte; Bauamt u. Sekretariat; Grabarbeiten; Wohnungserhebungen; Kinderfürsorge;

**2015 wurden 10 Beamtenpensionisten und 2016 werden 10 Beamtenpensionisten entlohnt.**

**Nachweis der Personalausgaben (und sonstige Personal-Konten) für das Jahr 2015**

Voranschlagsstelle	Namentliche Bezeichnung des Abschnittes	Geldbezüge der Beamten/Arzt 5000 - 5000	Geldbezüge der Angestellten 5100 - 5109	Geldbez. der Ang. in handw. Verw. 5110 - 5119	Geldbezüge der sonst. Bediensteten 5200 - 5239	Sonst. Nebenbez. Km-G., Reisegeb. 5600 - 5609	Sonst. Nebenbez. Jubiläen, Abfert. 5660 - 5699	DGB für FBAF u. Soz. Sicherheit 5800 - 5899	Gesamtsumme des Personalaufwandes
0100	Gemeindeamt	72.340,36	1.378.900,27		28.821,32	4.998,63	10.339,22	340.715,87	1.836.115,67
0300	Bauamt		458.156,66		7.900,35	1.593,73	1.137,06	118.115,61	586.903,41
	Summe Gruppe 0	72.340,36	1.837.056,93	0,00	36.721,67	6.592,36	11.476,28	458.831,48	2.423.019,08
1630	Feuerwehr				738,99		3.699,82	179,33	4.618,14
	Summe Gruppe 1	0,00	0,00	0,00	738,99	0,00	3.699,82	179,33	4.618,14
2111	VS Markt		25.290,65	24.934,36	4.486,04	0,00		13.149,26	67.860,31
2113	VS Mittelweiherburg		7.906,21	57.061,50	4.498,16	355,98		16.422,29	86.244,14
2121	MS Markt		50.686,95		3.463,04	213,96		14.176,93	68.540,88
2123	MS Mittelweiherburg		3.739,25	42.699,00	4.100,55	318,11		12.499,87	63.356,78
2400	Kleinkindbetreuung		446.189,41			4.157,38		115.394,91	565.741,70
2401	KG Falkenweg		482.183,95		5.739,91	1.487,18	4.271,93	131.644,52	625.327,49
2403	KG Am Eicheleweg		261.114,61			1.501,12		69.863,27	332.479,00
2404	KG Hölzelestraße		139.821,46			351,22		36.187,28	176.359,96
2405	KG Seezentrum		0,00			0,00		37,01	37,01
2407	KG See		298.585,39		1.108,33	2.335,93		78.732,28	380.761,93
2409	KG Wallstraße		282.109,77			1.525,32		72.730,10	356.365,19
	Summe Gruppe 2	0,00	1.997.627,65	124.694,86	23.396,03	12.246,20	4.271,93	560.837,72	2.723.074,39
3600	Museum				5.518,03		2.139,54	1.650,45	9.308,02
3610	Archive		20.716,53		6.111,34	806,94		6.664,77	34.299,58
	Summe Gruppe 3	0,00	20.716,53	0,00	11.629,37	806,94	2.139,54	8.315,22	43.607,60
4210	Pflegeheim		1.728.310,05	230.484,12	12.719,54	6.331,29	139.166,96	504.253,51	2.621.265,47
4390	Säuglingsfürsorge				993,90			234,82	1.228,72
	Summe Gruppe 4	0,00	1.728.310,05	230.484,12	13.713,44	6.331,29	139.166,96	504.488,33	2.622.494,19
5200	Umweltschutz		39.365,69					11.924,84	51.290,53
	Summe Gruppe 5	0,00	39.365,69	0,00	0,00	0,00	0,00	11.924,84	51.290,53
6120	Gemeindestraßen		45.935,83	23.047,13		140,44	1.137,06	16.727,64	86.988,10
6170	Bauhof		742.303,53	134.314,83	49.909,22	2.976,04	5.117,86	233.229,69	1.167.851,17
	Summe Gruppe 6	0,00	788.239,36	157.361,96	49.909,22	3.116,48	6.254,92	249.957,33	1.254.839,27
7700	Fremdenverkehr		5.125,69		2.670,59			1.998,92	9.795,20
	Summe Gruppe 7	0,00	5.125,69	0,00	2.670,59	0,00	0,00	1.998,92	9.795,20
8120	WC - Anlagen								0,00
8170	Friedhöfe								0,00
8500	Wasserversorgung		235.730,29			292,73	6.293,96	57.573,16	299.890,14
8510	Abwasserbeseitigung		62.991,79	53.776,52		313,64	1.137,06	29.109,29	147.328,30
8520	Abfallbeseitigung		93.735,40					27.802,81	121.538,21
8760	Hafen		44.089,62		253,68	170,16	3.828,79	11.726,76	60.069,01
	Summe Gruppe 8	0,00	436.547,10	53.776,52	253,68	776,53	11.259,81	126.212,02	628.825,66
	Zwischensumme	72.340,36	6.852.989,00	566.317,46	139.032,99	29.869,80	178.269,26	1.922.745,19	9.761.564,06
	+ Diverse Konten HQ 20	1/0910 590000	7.582,28	1/0910 590001	25.727,48				33.309,76
	+ Diverse Konten HQ 21	1/0800 760000	684.298,65	1/0800 768000	0,00				684.298,65
<b>Gesamtsumme 2015</b>									<b>10.479.172,47</b>

(Vorjahressumme RG. 2014 € 9.221.591,68 | € 1.257.580,79 Differenz = um 13,637% Erhöhung vom Jahre 2014 auf 2015 incl. div. Personal-Konten)

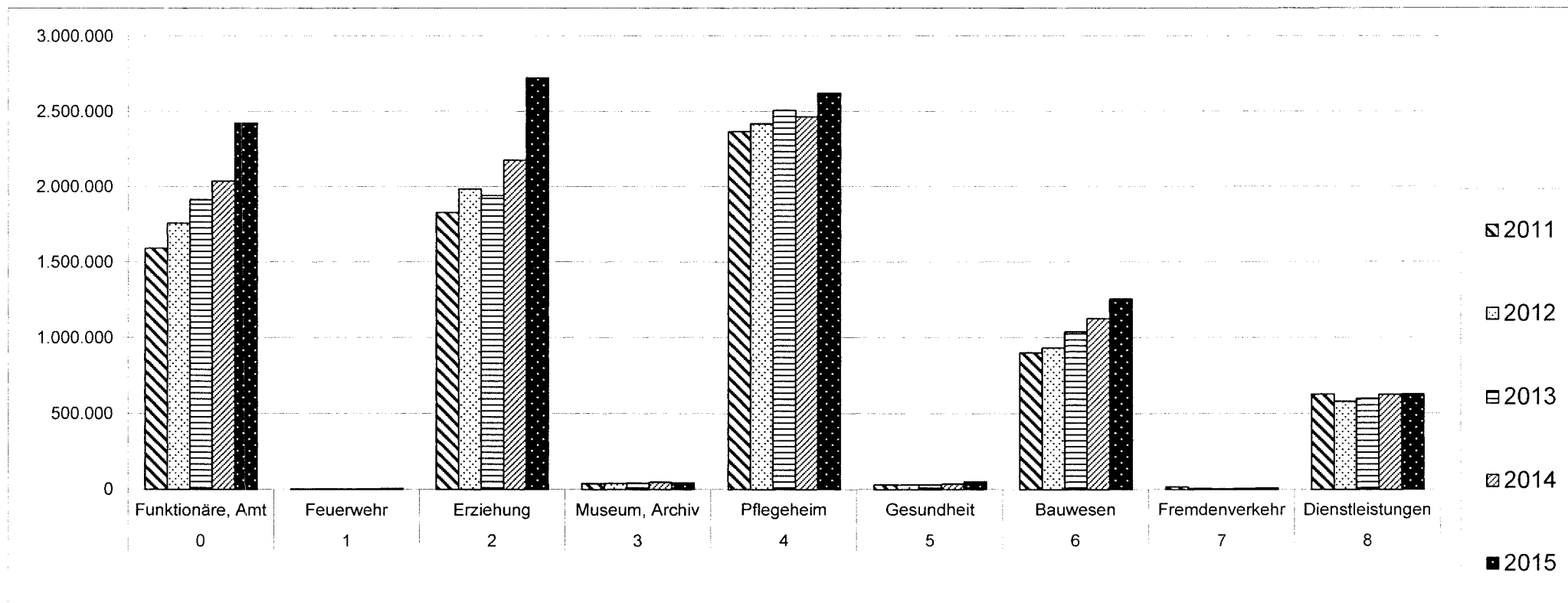


**Vergleich der reinen Personalausgaben 2015 - Rechnung (RG.2015) / Voranschlag (VA.2015) - Vergleich mit RG. 2014**

Voranschlagsstelle	Namentliche Bezeichnung des Abschnittes	RG 2015	VA 2015	Vergleich	RG 2015	VA 2015	Vergleich	RG 2015	VA 2015	Vergleich	Gesamtsumme	Gesamtsumme	Vergleich
		Alle Geldbezüge 500000 - 523999		RG - VA in %	Km-Gelder, Abfert., Jubiläen 560000 - 569999		RG - VA in %	DGB (FA) + Soz. Sicherheit 580000 - 589999		RG - VA in %	Gesamtsumme Personalaufwand RG 2015	VA 2015	RG - VA Gesamt
0100	Gemeindeamt	1.480.061,95	1.257.800,00	17,671%	15.337,85	16.000,00	-4,138%	340.715,87	300.500,00	13,383%	1.836.115,67	1.574.300,00	16,631%
0300	Bauamt	466.057,01	453.500,00	2,769%	2.730,79	2.400,00	13,783%	118.115,61	115.100,00	2,620%	586.903,41	571.000,00	2,785%
	Summe Gruppe 0	1.946.118,96	1.711.300,00	13,722%	18.068,64	18.400,00	-1,801%	458.831,48	415.600,00	10,402%	2.423.019,08	2.145.300,00	12,945%
1630	Feuerwehr	738,99	500,00	47,798%	3.699,82	800,00	362,478%	179,33	400,00	-55,168%	4.618,14	1.700,00	171,655%
	Summe Gruppe 1	738,99	500,00	47,798%	3.699,82	800,00	362,478%	179,33	400,00	-55,168%	4.618,14	1.700,00	171,655%
2111	VS Markt	54.711,05	56.300,00	-2,822%	0,00	100,00	-100,000%	13.149,26	13.900,00	-5,401%	67.860,31	70.300,00	-3,470%
2113	VS Mittelweiherburg	69.465,87	66.000,00	5,251%	355,98	300,00	18,660%	16.422,29	15.900,00	3,285%	86.244,14	82.200,00	4,920%
2121	HS Markt	54.149,99	46.900,00	15,458%	213,96	200,00	6,980%	14.176,93	12.300,00	15,260%	68.540,88	59.400,00	15,389%
2123	HS Mittelweiherburg	50.538,80	47.900,00	5,509%	318,11	300,00	6,037%	12.499,87	12.000,00	4,166%	63.356,78	60.200,00	5,244%
2400	Kleinkindbetreuung	446.189,41	274.000,00	62,843%	4.157,38	1.700,00	144,552%	115.394,91	68.400,00	68,706%	565.741,70	344.100,00	64,412%
2401	KG Falkenweg	487.923,86	458.500,00	6,417%	5.759,11	5.800,00	-0,705%	131.644,52	123.100,00	6,941%	625.327,49	587.400,00	6,457%
2403	KG Am Eicheleweg	261.114,61	303.600,00	-13,994%	1.501,12	2.100,00	-28,518%	69.863,27	80.300,00	-12,997%	332.479,00	386.000,00	-13,866%
2404	KG Hölzelestraße	139.821,46	120.800,00	15,746%	351,22	100,00	251,220%	36.187,28	29.900,00	21,028%	176.359,96	150.800,00	16,950%
2405	KG Seezentrum	0,00	100,00	-100,000%	0,00	100,00	-100,000%	37,01	400,00	-90,748%	37,01	600,00	-93,832%
2407	KG See	299.693,72	324.600,00	-7,673%	2.335,93	1.600,00	45,996%	78.732,28	85.000,00	-7,374%	380.761,93	411.200,00	-7,402%
2409	KG Wallstraße	282.109,77	282.900,00	-0,279%	1.525,32	1.400,00	8,951%	72.730,10	72.200,00	0,734%	356.365,19	356.500,00	-0,038%
	Summe Gruppe 2	2.145.718,54	1.981.600,00	8,282%	16.518,13	13.700,00	20,570%	560.837,72	513.400,00	9,240%	2.723.074,39	2.508.700,00	8,545%
3600	Museum	5.518,03	5.400,00	2,186%	2.139,54	600,00	256,590%	1.650,45	1.200,00	37,538%	9.308,02	7.200,00	29,278%
3610	Archive	26.827,87	26.800,00	0,104%	806,94	600,00	34,490%	6.664,77	6.600,00	0,981%	34.299,58	34.000,00	0,881%
	Summe Gruppe 3	32.345,90	32.200,00	0,453%	2.946,48	1.200,00	145,540%	8.315,22	7.800,00	6,605%	43.607,60	41.200,00	5,844%
4210	Pflegeheim	1.971.513,71	2.242.300,00	-12,076%	145.498,25	44.600,00	226,229%	504.253,51	568.500,00	-11,301%	2.621.265,47	2.855.400,00	-8,200%
4390	Säuglingsfürsorge	993,90	3.600,00	-72,39%	0,00	100,00	-100,000%	234,82	900,00	-73,909%	1.228,72	4.600,00	-73,289%
	Summe Gruppe 4	1.972.507,61	2.245.900,00	-12,173%	145.498,25	44.700,00	225,499%	504.488,33	569.400,00	-11,400%	2.622.494,19	2.860.000,00	-8,304%
5200	Umweltschutz	39.365,69	40.600,00	-3,040%	0,00	100,00	-100,000%	11.924,84	11.600,00	2,800%	51.290,53	52.300,00	-1,930%
	Summe Gruppe 5	39.365,69	40.600,00	-3,040%	0,00	100,00	-100,000%	11.924,84	11.600,00	2,800%	51.290,53	52.300,00	-1,930%
6120	Gemeindestraßen	68.982,96	72.800,00	-5,243%	1.277,50	1.700,00	-24,853%	16.727,64	17.900,00	-6,549%	86.988,10	92.400,00	-5,857%
6170	Bauhof	926.527,58	812.300,00	14,062%	8.093,90	8.100,00	-0,075%	233.229,69	206.000,00	13,218%	1.167.851,17	1.026.400,00	13,781%
	Summe Gruppe 6	995.510,54	885.100,00	12,474%	9.371,40	9.800,00	-4,373%	249.957,33	223.900,00	11,638%	1.254.839,27	1.118.800,00	12,159%
7700	Fremdenverkehr	7.796,28	7.000,00	11,375%	0,00	100,00	-100,000%	1.998,92	2.000,00	-0,054%	9.795,20	9.100,00	7,640%
	Summe Gruppe 7	7.796,28	7.000,00	11,375%	0,00	100,00	-100,000%	1.998,92	2.000,00	-0,054%	9.795,20	9.100,00	7,640%
8120	WC - Anlagen	0,00	200,00	-100,000%	0,00	0,00	0,000%	0,00	400,00	-100,000%	0,00	600,00	-100,000%
8170	Friedhöfe	0,00	0,00	0,000%	0,00	0,00	0,000%	0,00	0,00	0,000%	0,00	0,00	0,000%
8500	Wasserversorgung	235.730,29	207.400,00	13,660%	6.586,69	7.400,00	-10,991%	57.573,16	50.500,00	14,006%	299.890,14	265.300,00	13,038%
8510	Abwasserbeseitigung	116.768,31	125.800,00	-7,179%	1.450,70	1.800,00	-19,406%	29.109,29	31.700,00	-8,173%	147.328,30	159.300,00	-7,515%
8520	Abfallbeseitigung	93.735,40	159.200,00	-41,121%	0,00	100,00	-100,000%	27.802,81	43.700,00	-36,378%	121.538,21	203.000,00	-40,129%
8760	Hafen	44.343,30	47.600,00	-6,842%	3.998,95	2.000,00	99,948%	11.726,76	12.500,00	-6,186%	60.069,01	62.100,00	-3,271%
	Summe Gruppe 8	490.577,30	540.200,00	-9,186%	12.036,34	11.300,00	6,516%	126.212,02	138.800,00	-9,069%	628.825,66	690.300,00	-8,905%
	<b>Gesamtsummen</b>	<b>7.630.679,81</b>	<b>7.444.400,00</b>	<b>2,502%</b>	<b>208.139,06</b>	<b>100.100,00</b>	<b>107,931%</b>	<b>1.922.745,19</b>	<b>1.882.900,00</b>	<b>2,116%</b>	<b>9.761.564,06</b>	<b>9.427.400,00</b>	<b>3,545%</b>
								<b>Differenzbetrag Rechnung 2015 zu Voranschlag 2015</b>			<b>334.164,06</b>	<b>EURO</b>	
	<b>Vergleich RG.2015 zu 2014</b>	<b>6.672.759,91</b>		<b>14,356%</b>	<b>166.317,88</b>		<b>25,145%</b>	<b>1.687.691,51</b>		<b>13,928%</b>	<b>8.526.769,30</b>	<b>1.234.794,76</b>	<b>14,481%</b>

### Vergleich der gesamten Personalausgaben nach Gruppen und deren Entwicklung

Gruppe / Überschrift	2011			2012			2013			2014			2015		
	Betrag pro Gruppe	in % von Jahresgesamt	Veränderung in % zum Jahr 2010	Betrag pro Gruppe	in % von Jahresgesamt	Veränderung in % zum Jahr 2010	Betrag pro Gruppe	in % von Jahresgesamt	Veränderung in % zum Jahr 2010	Betrag pro Gruppe	in % von Jahresgesamt	Veränderung in % zum Jahr 2010	Betrag pro Gruppe	in % von Jahresgesamt	Veränderung in % zum Jahr 2010
0 Funktionäre, Amt	1.592.659	21,498%	100,000%	1.760.150	22,685%	110,516%	1.913.730	23,671%	120,159%	2.038.477	23,907%	127,992%	2.423.019	24,822%	152,137%
1 Feuerwehr	2.836	0,038%	100,000%	2.655	0,034%	93,618%	2.839	0,035%	100,106%	2.137	0,025%	75,353%	4.618	0,047%	162,840%
2 Erziehung	1.830.078	24,703%	100,000%	1.985.944	25,595%	108,517%	1.940.219	23,999%	106,018%	2.177.227	25,534%	118,969%	2.723.074	27,896%	148,796%
3 Museum, Archiv	37.446	0,505%	100,000%	40.317	0,520%	107,667%	41.705	0,516%	111,374%	47.839	0,561%	127,755%	43.608	0,447%	116,455%
4 Pflegeheim	2.368.513	31,971%	100,000%	2.419.319	31,181%	102,145%	2.508.631	31,030%	105,916%	2.465.618	28,916%	104,100%	2.622.494	26,866%	110,723%
5 Gesundheit	30.754	0,415%	100,000%	30.218	0,389%	98,257%	31.034	0,384%	100,910%	35.749	0,419%	116,242%	51.291	0,525%	166,777%
6 Bauwesen	901.006	12,162%	100,000%	932.044	12,012%	103,445%	1.038.991	12,851%	115,315%	1.126.399	13,210%	125,016%	1.254.839	12,855%	139,271%
7 Fremdenverkehr	18.036	0,243%	100,000%	7.935	0,102%	43,995%	6.758	0,084%	37,470%	7.702	0,090%	42,703%	9.795	0,100%	54,309%
8 Dienstleistungen	626.941	8,463%	100,000%	580.493	7,481%	92,591%	600.691	7,430%	95,813%	625.622	7,337%	99,790%	628.826	6,442%	100,301%
Summe	7.408.269	100,000%	100,000%	7.759.075	100,000%	104,735%	8.084.598	100,000%	109,129%	8.526.769	100,000%	115,098%	9.761.564	100,000%	131,766%



**Nachweis über die Transfers von und an Träger(n) des öffentlichen Rechts (gemäß § 17 Abs. 2 Z. 2 VRV)**

HH-Stelle	Bezeichnung Ansatz	Bezeichnung Post	Einnahmen	Ausgaben
<b>Zuschüsse an/vom Bund</b>				
2/2400+860000	Kleinkindbetreuung	Bundesbeiträge (E-Geb.)	72.845,39	
2/2400+870001	Kleinkindbetreuung	Bundesbeiträge (V-Geb.-Mobilien)	328.145,25	
2/2401+870001	KG Falkenweg	Bundesbeiträge (V-Geb.-Mobilien)	280.000,00	
2/4210+870901	Pflegeheim "Seniorenhaus am See"	Bundesbeiträge Allgemein (V-Geb.-Realitäten)	400,00	
2/6390+870001/1	Sonstige Einrichtungen und Maßnahmen	Bundesbeiträge (E-Geb.)	17.901,25	
2/7190+870001	Verschiedene Beiträge zur Förderung der Land- und Forstwirtschaft	Bundesbeiträge (E-Geb.)	37.423,90	
2/8500+874101	Betriebe der Wasserversorgung	Finanzierungszuschüsse UWF (alte BA) (V-Geb.-Real.)	7.737,12	
2/8500+874201	Betriebe der Wasserversorgung	Investitionskostenzuschüsse UWF (Einmalb.) (V-Geb.-Real.)	5.645,86	
2/8510+874001	Betriebe der Abwasserbeseitigung	Finanzierungszuschüsse UWF (neue BA) (V-Geb.-Real.)	9.373,00	
2/8510+874101	Betriebe der Abwasserbeseitigung	Finanzierungszuschüsse UWF (alte BA) (V-Geb.-Real.)	31.725,77	
2/8510+874201	Betriebe der Abwasserbeseitigung	Investitionskostenzuschüsse UWF (Einmalb.) (V-Geb.-Real.)	7.095,41	
2/9410+860100	Finanzzuweisungen und Zuschüsse	Finanzzuweisungen gemäß § 21 FAG	58.000,00	
2/9410+860200	Finanzzuweisungen und Zuschüsse	Finanzzuweisung des Bundes für den ÖPNV (Mineralölst.)	93.971,77	
<b>Summe Zuschüsse an/vom Bund</b>			<b>950.264,72</b>	<b>0,00</b>
<b>Zuschüsse an/von Länder(n)</b>				
1/1630-754000	Freiwillige Feuerwehr	Zuweisungen an Feuerwehr		4.500,00
1/2111-751000	Volksschule Markt	Schulfilmbeiträge an das Land		1.009,52
1/2113-751000	Volksschule Mittelweiherburg	Schulfilmbeiträge an das Land		1.009,52
1/2121-751000	Mittelschule Markt	Schulfilmbeiträge an das Land		851,34
1/2123-751000	Mittelschule Mittelweiherburg	Schulfilmbeiträge an das Land		851,34
1/5300-751000	Rettungsdienste	Beiträge an Rettungsfonds		84.195,00
1/5600-751000	Betriebsabgangsdeckung	Beiträge an den Spitalsfonds		2.359.443,35
1/7490-754000	Sonstige Einrichtungen und Maßnahmen	Beiträge für den landwirtschaftl. Betriebshelferdienst		552,16
1/9300-751000	Umlagen	Landesumlage		1.174.370,00
2/0001+861100	Gewählte Gemeindeorgane	Besondere Bedarfszuweisungen zum Bgm. Pensionsfonds	92.115,00	
2/1630+871000	Freiwillige Feuerwehr	Zuschüsse aus dem Landesfeuerwehrfonds (V-Geb.)	5.478,13	
2/1630+871100	Freiwillige Feuerwehr	Zuschüsse aus dem Landesfeuerwehrfonds (E-Geb.)	50.148,45	
2/2111+861000	Volksschule Markt	Landesbeiträge (E-Geb.) (Sekretärin/Mittagsaufsicht)	10.005,17	
2/2111+861001	Volksschule Markt	Einmalige Landesbeiträge (E-Geb.)	3.064,32	
2/2111+871001/2	Volksschule Markt	Besondere Bedarfszuweisungen (V-Geb.-Mobilien), EDV	1.108,00	
2/2113+861000	Volksschule Mittelweiherburg	Landesbeiträge (Sekretärin/Mittagsaufsicht)	5.285,42	
2/2113+861001	Volksschule Mittelweiherburg	Einmalige Landesbeiträge (E-Geb.)	12.848,98	
2/2113+871001/2	Volksschule Mittelweiherburg	Besondere Bedarfszuweisungen (V-Geb.-Mobilien), EDV	1.791,00	
2/2115+871001	Volksschule am See	Besondere Bedarfszuweisungen (V-Geb.-Realitäten)	243.432,00	
2/2121+861000	Mittelschule Markt	Landesbeiträge (E-Geb.) (Sekretärin/Mittagsaufsicht)	8.463,94	
2/2121+861001	Mittelschule Markt	Einmalige Landesbeiträge (E-Geb.)	699,00	
2/2121+871001/2	Hauptschule Markt	Besondere Bedarfszuweisungen (V-Geb.-Mobilien), EDV	1.661,00	
2/2123+861001	Mittelschule Mittelweiherburg	Einmalige Landesbeiträge (E-Geb.)	55.574,58	
2/2123+871001	Mittelschule Mittelweiherburg	Besondere Bedarfszuweisungen (V-Geb.-Mobilien)	4.308,00	
2/2123+871001/2	Hauptschule Mittelweiherburg	Besondere Bedarfszuweisungen (V-Geb.-Mobilien), EDV	4.292,00	
2/2125+871001	Mittelschule NEU	Besondere Bedarfszuweisungen (V-Geb.-Realitäten)	226.730,00	
2/2320+860000	Schülerbetreuung und Förderung des Unterrichtes	Beiträge des Bundes für Schülerfahrtkosten	3.602,20	
2/2320+861000	Schülerbetreuung und Förderung des Unterrichtes	Beiträge des Landes für Schülerfahrtkosten (E-Geb.)	4.704,62	
2/2400+861000	Kleinkindbetreuung	Laufende Landesbeitr. f. 3 Jährige (E-Geb.)	7.683,00	
2/2400+861001	Kleinkindbetreuung	Einmalige Landesbeiträge (E-Geb.)	28.365,02	
2/2400+861100	Kleinkindbetreuung	Beiträge des Landes zum Personalaufwand /60,0 Hofsteigstr.	223.743,79	

**Nachweis über die Transfers von und an Träger(n) des öffentlichen Rechts (gemäß § 17 Abs. 2 Z. 2 VRV)**

HH-Stelle	Bezeichnung Ansatz	Bezeichnung Post	Einnahmen	Ausgaben
2/2400+861100/1	Kleinkindbetreuung	Beiträge des Landes zum Personalaufwand / 60,0 Wirke	42.574,62	
2/2400+861100/2	Kleinkindbetreuung	Beiträge des Landes zum Personalaufwand / 60,0 Seezentrum	71.776,16	
2/2400+871001	Kleinkindbetreuung	Landesbeiträge (V-Geb.-Mobilien)	60.903,18	
2/2401+861100	KG Falkenweg	Beiträge des Landes zum Personalaufwand /60,0	368.231,07	
2/2401+861200	KG Falkenweg	Bes. Bedarfszuweisungen (E-Geb.)	51.181,74	
2/2401+861700	KG Falkenweg	Kinderbetreuungszuschuss Land	5.942,40	
2/2401+871001	KG Falkenweg	Landesbeiträge (V-Geb.)	350.396,04	
2/2403+861001	KG Am Eicheleweg	Einmalige Landesbeiträge (E-Geb.)	26.383,72	
2/2403+861100	KG Am Eicheleweg	Beiträge des Landes zum Personalaufwand /60,0	198.302,14	
2/2403+861200	KG Am Eicheleweg	Bes. Bedarfszuweisungen (E-Geb.)	39.435,79	
2/2403+861700	KG Am Eicheleweg	Kinderbetreuungszuschuss Land	4.011,12	
2/2404+861001	KG Hölzelestraße	Einmalige Landesbeiträge (E-Geb.)	1.780,69	
2/2404+861100	KG Hölzelestraße	Beiträge des Landes zum Personalaufwand /60,0	105.128,78	
2/2404+861200	KG Hölzelestraße	Bes. Bedarfszuweisungen (E-Geb.)	5.655,97	
2/2404+861700	KG Hölzelestraße	Kinderbetreuungszuschuss Land	1.039,92	
2/2405+861200	KG Seezentrum	Bes. Bedarfszuweisungen (E-Geb.)	17.280,91	
2/2405+861700	KG Seezentrum	Kinderbetreuungszuschuss Land	891,36	
2/2407+861001	KG See	Einmalige Landesbeiträge (E-Geb.)	9.982,76	
2/2407+861100	KG See	Beiträge des Landes zum Personalaufwand /60,0	226.757,60	
2/2407+861200	KG See	Bes. Bedarfszuweisungen (E-Geb.)	31.488,67	
2/2407+861700	KG See	Kinderbetreuungszuschuss Land	2.822,64	
2/2409+861100	KG Wallstraße	Beiträge des Landes zum Personalaufwand /60,0	212.672,87	
2/2409+861200	KG Wallstraße	Bes. Bedarfszuweisungen (E-Geb.)	34.928,92	
2/2409+861700	KG Wallstraße	Kinderbetreuungszuschuss Land	3.862,56	
2/2590+861000	Außerschulische Jugendberziehung	Laufende Landesbeitr. f. 3 Jährige (E-Geb.)	47.379,51	
2/2590+861001	Außerschulische Jugendberziehung	einmalige Landesbeiträge u.A. (E-Geb.)	6.284,54	
2/3220+861000	Maßnahmen der Musikpflege	Landesbeiträge (E-Geb.)	24.570,00	
2/4210+871901/1	Pflegeheim "Seniorenhaus am See"	Einm. bes. Bedarfszuweisungen * Allgemein (E-Geb.)	-1.321,17	
2/5100+871000	Medizinische Bereichsversorgung	Landesbeiträge (E-Geb.)	34.301,38	
2/5600+861000	Betriebsabgangsdeckung	Landesbeiträge	399.313,00	
2/6390+871001/1	Sonstige Einrichtungen und Maßnahmen	Landesbeiträge (E-Geb.)	17.901,25	
2/6490+861000	Sonstige Maßnahmen	Laufende Landesbeiträge (E-Geb.)	222.529,59	
2/6490+861001	Sonstige Maßnahmen	Einmalige Landesbeiträge (E-Geb.)	1.492,60	
2/6490+871001	Sonstige Maßnahmen	Landesbeiträge (V-Geb.-Realitäten)	15.832,16	
2/7190+871001	Verschiedene Beiträge zur Förderung der Land- und Forstwirt	Landesbeiträge (E-Geb.)	64.308,57	
2/7700+861001/1	Einrichtungen zur Förderung des Fremdenverkehrs	Landesbeiträge (V-Geb.)	47.594,28	
2/7800+861001	Sonstige Einrichtungen und Maßnahmen	Landesbeiträge (E-Geb.)	2.413,00	
2/8150+861001	Park- und Gartenanlagen, Kinderspielplätze	Landesbeiträge (V-Geb.-Realitäten)	25.000,00	
2/8150+861001/1	Park- und Gartenanlagen, Kinderspielplätze	Landesbeiträge (E-Geb.)	19.232,00	
2/8420+871001	Waldbesitz-Gemeindewald	Landesbeiträge (E-Geb.)	888,00	
2/8500+861001	Betriebe der Wasserversorgung	Landesbeiträge (E-Geb.)	9.714,35	
2/8500+871001	Betriebe der Wasserversorgung	Landesbeiträge (Förderungen u. Tilgungsanteile) (V-Geb.-Re	733,24	
2/8510+871001	Betriebe der Abwasserbeseitigung	Landesbeiträge (Förderungen und Tilgungsanteile) (V-Geb.-R	112.086,43	
2/8760+871001	Hafenanlagen	Landesbeiträge (V-Geb.-Real.)	14.361,00	
2/8940+871001	Gemeindesaal	Landesbeiträge (V-Geb.-Real.)	248.259,00	
	<b>Summe Zuschüsse an/von Länder(n)</b>		<b>4.181.407,98</b>	<b>3.626.782,23</b>

**Zuschüsse an/von Gemeinden, Gemeindeverbände(n)**

**Nachweis über die Transfers von und an Träger(n) des öffentlichen Rechts (gemäß § 17 Abs. 2 Z. 2 VRV)**

HH-Stelle	Bezeichnung Ansatz	Bezeichnung Post	Einnahmen	Ausgaben
1/0001-752000	Gewählte Gemeindeorgane	Beitrag Bürgermeisterpensionsfonds		147.695,89
	<b>Summe Zuschüsse an/von Gemeinden, Gemeindeverbände(n)</b>		<b>0,00</b>	<b>147.695,89</b>
	<b>Zuschüsse an/von Sozialversicherungsträger(n)</b>			
1/0001-754000	Gewählte Gemeindeorgane	Beitrag an Versicherungsanstalt der öffentl. Bediensteter		6.288,87
	<b>Summe Zuschüsse an/von Sozialversicherungsträger(n)</b>		<b>0,00</b>	<b>6.288,87</b>
	<b>Zuschüsse an/von sonstige(n) Träger(n) des öffentlichen Rechts</b>			
1/4110-751000	Maßnahmen der allgemeinen Sozialhilfe	Beitrag an den Sozialfonds		3.157.438,21
2/8510+874900	Betriebe der Abwasserbeseitigung	UWF - Zuschüsse vom Wasserverband Hofsteig	77.602,14	
	<b>Summe Zuschüsse an/von sonstige(n) Träger(n) des öffentlichen Rechts</b>		<b>77.602,14</b>	<b>3.157.438,21</b>
	<b>Gesamtsumme</b>		<b>5.209.274,84</b>	<b>6.938.205,20</b>

**Nachweis über die verrechneten Vergütungen (gemäß § 17 Abs. 2 Z. 9 VRV)**

HH-Stelle	Bezeichnung		Ausgaben
1/0100-400000	Gemeindeamt	Geringw. Wirtschaftsgüter, Materialien, Fremdbearbeitung	160,00
1/0100-618000	Gemeindeamt	Laufende Instandh. Amtsausstattung	320,00
1/0100-728001/1	Gemeindeamt	Einmalige Entgelte für sonstige Leistungen	5.816,00
1/0100-729000	Gemeindeamt	Laufende sonstige Ausgaben	488,00
1/0160-400000	Elektronische Datenverarbeitung	Geringw. Wirtschaftsg., Lizenzen, Materialien, Fremdbearbeitung	176,00
1/0160-616000	Elektronische Datenverarbeitung	Laufende Instandh. EDV-Anlagen, Wartung u.A.	272,00
1/0240-456001	Wahlangelegenheiten	Allgemeiner Aufwand	1.824,00
1/0290-614000	Amtsgebäude	Laufende Instandh. von Gebäude und Anlagen	2.552,00
1/0290-614001	Amtsgebäude	Einmalige Instandh. von Gebäude und Anlagen	3.736,00
1/0290-711000	Amtsgebäude	Geb. f. d. Ben. v. Gem.einricht. u. -anlagen gemäß FAG (Ausg.)	1.238,72
1/0310-728000	Raumordnung und Raumplanung	Laufende Ausgaben (einschl. Gemeindeentwicklung)	32,00
1/0310-728001	Raumordnung und Raumplanung	Einmalige Ausgaben (einschl. Gemeindeentwicklung)	512,00
1/0610-757000	Beiträge an Verbände, Vereine und sonst. Organisationen	Laufende Beiträge zur Förderung ihrer Aufgaben	784,00
1/0940-729000	Gemeinschaftspflege	Versch. Aufwendungen f. Gemeinschaftspfl. Bedienstete	2.928,00
1/1320-728000	Gesundheitspolizei	Kosten Totenbeschau, Bergungskosten	208,00
1/1630-614000	Freiwillige Feuerwehr	Laufende Instandh. von Gebäude und Gebäudeanlagen	1.744,00
1/1630-614001	Freiwillige Feuerwehr	Einmalige Instandh. von Gebäude und Gebäudeanlagen	608,00
1/1630-618000	Freiwillige Feuerwehr	Instandh. Ausrüstung, Geräte und Fahrzeuge	672,00
1/1630-711000	Freiwillige Feuerwehr	Geb. f. d. Ben. v. Gem.einricht. u. -anlagen gemäß FAG (Ausg.)	583,94
1/1630-728100	Freiwillige Feuerwehr	Kosten Einsatz und andere Unterstützungen (Gem.personal)	848,00
1/1630-729000	Freiwillige Feuerwehr	Sonstige Ausgaben	112,00
1/1790-729001	Katastrophendienst	Sonstige Ausgaben	1.248,00
1/2111-400000	Volksschule Markt	Laufende Ausgaben, Geringw. Lehrmittel u. Sonstiges	328,00
1/2111-614000	Volksschule Markt	Laufende Instandh. von Gebäude und Anlagen	1.344,00
1/2111-614001	Volksschule Markt	Einmalige Instandh. von Gebäude und Anlagen	32,00
1/2111-711000	Volksschule Markt	Geb. f. d. Ben. v. Gem.einricht. u. -anlagen gemäß FAG (Ausg.)	6.692,73
1/2113-400000	Volksschule Mittelweiherburg	Laufende Ausgaben, Geringw. Lehrmittel u. Sonstiges	224,00
1/2113-614000	Volksschule Mittelweiherburg	Laufende Instandh. von Gebäude und Anlagen	1.908,00
1/2113-614001	Volksschule Mittelweiherburg	Einmalige Instandh. von Gebäude und Anlagen	792,00
1/2113-710000	Volksschule Mittelweiherburg	Öffentl. Abgaben (Ausgaben) ohne Geb. gemäß FAG	1.626,72
1/2113-711000	Volksschule Mittelweiherburg	Geb. f. d. Ben. v. Gem.einricht. u. -anlagen gemäß FAG (Ausg.)	4.339,47
1/2115-010001	Volksschule am See	Errichtung Neubau Volksschule	1.040,00
1/2121-400000	Mittelschule Markt	Laufende Ausgaben, Geringw. Lehrmittel u. Sonstiges	808,00
1/2121-614000	Mittelschule Markt	Laufende Instandh. von Gebäude und Anlagen	1.488,00
1/2121-614001	Mittelschule Markt	Einmalige Instandh. von Gebäude und Anlagen	32,00
1/2121-711000	Mittelschule Markt	Geb. f. d. Ben. v. Gem.einricht. u. -anlagen gemäß FAG (Ausg.)	4.578,47
1/2121-728000/1	Mittelschule Markt	Entgelte für Reinigungsarbeiten	32,00
1/2123-400000	Mittelschule Mittelweiherburg	Laufende Ausgaben, Geringw. Lehrmittel u. Sonstiges	544,00
1/2123-614000	Mittelschule Mittelweiherburg	Laufende Instandh. von Gebäude und Anlagen	4.280,00
1/2123-614001	Mittelschule Mittelweiherburg	Einmalige Instandh. von Gebäude und Anlagen	560,00
1/2123-711000	Mittelschule Mittelweiherburg	Geb. f. d. Ben. v. Gem.einricht. u. -anlagen gemäß FAG (Ausg.)	3.496,75
1/2400-010001	Kleinkindbetreuung	Neu- und Erweiterungsbauten	6.080,00
1/2400-400001/1	Kleinkindbetreuung	Einmalige Ausgaben, Geringw. Spielsachen, Sonstiges Wirke	1.144,00
1/2400-614000	Kleinkindbetreuung	Laufende Instandh. von Gebäude und Anlagen Hofsteigstr. 140	816,00
1/2400-614001	Kleinkindbetreuung	Einmalige Instandh. von Gebäude und Anlagen Hofsteigstr. 140	4.372,00
1/2400-711000	Kleinkindbetreuung	Geb. f. d. Ben. v. Gem.einricht. gem. FAG Hofsteigstr. 140	367,58
1/2401-010001	KG Falkenweg	Neu- und Erweiterungsbauten	7.908,00
1/2401-614000	KG Falkenweg	Laufende Instandh. von Gebäude und Anlagen	2.168,00
1/2401-614001	KG Falkenweg	Einmalige Instandh. von Gebäude und Anlagen	192,00

**Nachweis über die verrechneten Vergütungen (gemäß § 17 Abs. 2 Z. 9 VRV)**

HH-Stelle	Bezeichnung	Ausgaben
1/2401-618000	KG Falkenweg	Instandh. der Betriebsausstattung 272,00
1/2401-711000	KG Falkenweg	Geb. f. d. Ben. v. Gem.einricht. u. -anlagen gemäß FAG (Ausg.) 545,07
1/2403-400000	KG Am Eicheleweg	Laufende Ausgaben, Geringw. Spielsachen, Sonstiges 108,00
1/2403-614000	KG Am Eicheleweg	Laufende Instandh. von Gebäude und Anlagen 1.608,00
1/2403-614001	KG Am Eicheleweg	Einmalige Instandh. von Gebäude und Anlagen 6.920,00
1/2403-618000	KG Am Eicheleweg	Instandh. der Betriebsausstattung 64,00
1/2403-711000	KG Am Eicheleweg	Geb. f. d. Ben. v. Gem.einricht. u. -anlagen gemäß FAG (Ausg.) 603,97
1/2404-042001	KG Hölzelestraße	Anschaffung Einrichtungs- und Gebrauchsgegenst. (KG) 432,00
1/2404-614000	KG Hölzelestraße	Laufende Instandh. von Gebäude und Anlagen 968,00
1/2404-614001	KG Hölzelestraße	Einmalige Instandh. von Gebäude und Anlagen 1.360,00
1/2404-711000	KG Hölzelestraße	Geb. f. d. Ben. v. Gem.einricht. u. -anlagen gemäß FAG (Ausg.) 149,49
1/2405-400000	KG Seezentrum	Laufende Ausgaben, Geringw. Spielsachen, Sonstiges 64,00
1/2405-614000	KG Seezentrum	Laufende Instandh. von Gebäude und Anlagen 1.000,00
1/2405-614001	KG Seezentrum	Einmalige Instandh. von Gebäude und Anlagen 792,00
1/2405-618000	KG Seezentrum	Instandh. der Betriebsausstattung 168,00
1/2407-614000	KG See	Laufende Instandh. von Gebäude und Anlagen 5.248,00
1/2407-614001	KG See	Einmalige Instandh. von Gebäude und Anlagen 936,00
1/2407-618000	KG See	Instandh. der Betriebsausstattung 312,00
1/2407-711000	KG See	Geb. f. d. Ben. v. Gem.einricht. u. -anlagen gemäß FAG (Ausg.) 406,49
1/2409-614000	KG Wallstraße	Laufende Instandh. von Gebäude und Anlagen 1.272,00
1/2409-614001	KG Wallstraße	Einmalige Instandh. von Gebäude und Anlagen 1.072,00
1/2409-618000	KG Wallstraße	Instandh. der Betriebsausstattung 184,00
1/2409-711000	KG Wallstraße	Geb. f. d. Ben. v. Gem.einricht. u. -anlagen gemäß FAG (Ausg.) 422,14
1/2410-729001	Förderung des Kindergartenpersonals	Einmalige sonstige Ausgaben 0,00
1/2590-757000/1	Außerschulische Jugendziehung	Sonst. Beiträge an Jugendvereine (Festunterstützung) 240,00
1/2621-614000	Sportanlage Waldstadion	Laufende Instandh. von Gebäude und Anlagen 784,00
1/2621-614001	Sportanlage Waldstadion	Einmalige Instandh. von Gebäude und Anlagen 3.520,00
1/2690-757000/1	Sonstige Einrichtungen und Maßnahmen	Sonst. Beiträge an Sportvereine (Festunterstützung) 4.103,50
1/2690-757001/1	Sonstige Einrichtungen und Maßnahmen	Einmalige Beiträge für Sportlerehrung 120,00
1/3220-757000/1	Maßnahmen der Musikpflege	Sonst. Beiträge an Kulturvereine (Festunterstützung) 5.080,00
1/3600-614000	Heimatismuseum Schlössle	Laufende Instandh. von Gebäude und Anlagen 96,00
1/3600-614001	Heimatismuseum Schlössle	Einmalige Instandh. von Gebäude und Anlagen 240,00
1/3600-757000	Heimatismuseum Schlössle	Laufende Ausgaben 720,00
1/3610-729000	Heimatarchive	Verschiedene Ausgaben, Fotos u.A. 160,00
1/3630-729000	Altstadterhaltung u. Ortsbildpflege	Laufende Ausgaben Ortsverschönerung 69.756,00
1/3630-729001	Altstadterhaltung u. Ortsbildpflege	Einmalige Ausgaben Ortsverschönerung 24,00
1/3690-729000	Sonstige Einrichtungen und Maßnahmen	Heimat- u. Brauchstumspflege, Fasching, Funken u.A. 6.872,00
1/3690-757000	Sonstige Einrichtungen und Maßnahmen	Lauf. allgem. Aufw. für Vereine u. Vereinsveranstaltungen, Feste u.A. 7.736,10
1/3690-757001	Sonstige Einrichtungen und Maßnahmen	Einmalige Aufwände für Vereine u. Vereinsveranstaltungen 344,00
1/3800-729000	Einrichtungen der Kulturpflege	Kosten für Kulturveranstaltungen (Allgemein) 4.608,00
1/3800-729001	Einrichtungen der Kulturpflege	Kosten für Kulturveranstaltungen (Harder Literaturwettbewerbe) 0,00
1/3900-757000	Kirchliche Angelegenheiten	Laufende Beiträge f. Kirchen u. kirchi. Angelegenheiten 1.912,00
1/4210-614800	Pflegeheim "Seniorenhaus am See"	Laufende Instandh. von Gebäude und Anlagen * Pflege 128,00
1/4210-614801	Pflegeheim "Seniorenhaus am See"	Einmalige Instandh. von Gebäude und Anlagen * Pflege 1.716,00
1/4210-711900	Pflegeheim "Seniorenhaus am See"	Geb. f. d. Ben. v. Gem.einr. gemäß FAG (Was.-Kan.) * Allgemein 25.242,85
1/4210-720700	Pflegeheim "Seniorenhaus am See"	Verwaltungskostenbeitrag * Seniorenwohngruppe 2.097,06
1/4210-720900	Pflegeheim "Seniorenhaus am See"	Verwaltungskostenbeitrag * Allgemein 12.881,94
1/4210-728900	Pflegeheim "Seniorenhaus am See"	Entgelt f. sonst. Leistungen (Allgemein) * Allgemein 120,00
1/4290-757000	Sonstige Einrichtungen und Maßnahmen	Beitr. an Einrichtungen d. freien Wohlfahrt (Spenden uA.) *Soz.A. 288,00

**Nachweis über die verrechneten Vergütungen (gemäß § 17 Abs. 2 Z. 9 VRV)**

HH-Stelle	Bezeichnung		Ausgaben
1/4590-729001	Sozialpolitische Maßnahmen	Einmalige Ausgaben (Integrationsausschuss)	48,00
1/5100-757000	Medizinische Bereichsversorgung	Laufende Beiträge an den Krankenpflegeverein	128,00
1/5200-729001	Natur-, Landschafts- und Umweltschutz, Ölundfälle	Einmalige Ausgaben	16,00
1/5280-728000	Tierkörperbeseitigung	Laufende Kosten der Tierkörperbeseitigung, Wasenmeister	1.152,00
1/5290-729000	Sonstige Maßnahmen	Laufende Ausg. f. Landschafts- u. Uferreinigung	1.808,00
1/6120-002001	Gemeindestraßen	Neu- und Ausbau von Straßen und Brücken	864,00
1/6120-611000	Gemeindestraßen	Laufende Instandh. von Straßen und Brücken	36.652,00
1/6120-611001	Gemeindestraßen	Einmalige Instandh. von Straßen und Brücken	5.920,00
1/6120-618000	Gemeindestraßen	Laufende Instandh. der Werkzeuge und Geräte	96,00
1/6170-400100	Bauhof	Div. Materialien, Fremdbearbeitung, Reparaturen für Dritte	912,00
1/6170-452000	Bauhof	Treibstoffe	144,00
1/6170-459000	Bauhof	Laufende Bekleidung und Ausrüstung, versch. Personalkosten	160,00
1/6170-614000	Bauhof	Laufende Instandh. von Gebäude und Anlagen	5.208,00
1/6170-614001	Bauhof	Einmalige Instandh. von Gebäude und Anlagen	1.680,00
1/6170-617000	Bauhof	Laufende Instandh. von Fahrzeugen und verschiedene Kfz.Kosten	21.220,00
1/6170-618000	Bauhof	Laufende Instandh. der Werkzeuge und Geräte	10.088,00
1/6170-711000	Bauhof	Geb. f. d. Ben. v. Gem.einricht. u. -anlagen gemäß FAG (Ausg.)	2.101,36
1/6170-729000	Bauhof	Laufende sonstige Ausgaben	256,00
1/6400-050001	Einrichtungen und Maßnahmen der Straßenverkehrsordnu	Ankauf Straßenverkehrszeichen, Leitschienen, Verkehrsspiegel	240,00
1/6400-618000	Einrichtungen und Maßnahmen der Straßenverkehrsordnu	Laufende Instandh. Verkehrszeichen	8.367,00
1/6400-728000	Einrichtungen und Maßnahmen der Straßenverkehrsordnu	Straßenmarkierungen	576,00
1/6490-611000	Sonstige Maßnahmen	Laufende Instandh. Verkehrsberuhigung	1.568,00
1/6490-614001	Sonstige Maßnahmen	Einmalige Instandh. Bushaltestellen	280,00
1/6490-729201	Sonstige Maßnahmen	Sonst. Maßnahmen Mobilitätsausschuss	3.056,00
1/7190-755000	Verschiedene Beiträge zur Förderung der Land- und Forst	Laufende Transferzahlungen (Grabenöffnung)	38.875,20
1/7190-757000/1	Verschiedene Beiträge zur Förderung der Land- und Forst	Sonst. Beiträge an Vereine (Festunterstützung)	376,00
1/7420-728000	Produktionsförderung	Versch. Ausgaben (Vatertierhaltung, Feuerbrandbek.)	208,00
1/7700-611000	Einrichtungen zur Förderung des Fremdenverkehrs	Laufende Ausg. Spazier- u. Radwege, Naturlehrpfad, Fitnessp., Kneippe	28.592,00
1/7800-729001	Sonstige Einrichtungen und Maßnahmen	Einmalige sonstige Ausgaben	40,00
1/7800-757000	Sonstige Einrichtungen und Maßnahmen	Laufender Beitrag Harder Kaufmann- schaft und Wirtschaftsgem. Hofsteig	80,00
1/7800-757001	Sonstige Einrichtungen und Maßnahmen	Einmalige Beitrag an Harder WIGE und Wirtschaftsgem. Hofsteig	2.916,00
1/8120-711000	WC - Anlagen	Geb. f. d. Ben. v. Gem.einricht. u. -anlagen gemäß FAG (Ausg.)	2.205,52
1/8120-729000	WC - Anlagen	Laufende sonstige Ausgaben	144,00
1/8140-617000	Straßenreinigung und Winterdienst	Lauf. Instandh. v Fahrzeugen u. Geräten u. versch. Kfz. Kosten	17.024,00
1/8140-720500	Straßenreinigung und Winterdienst	Entgelt für sonstige Leistungen durch Bauhofpersonal	110.056,00
1/8140-728000	Straßenreinigung und Winterdienst	Straßenreinigung und Winterdienst durch Unternehmer	48,00
1/8150-006001/1	Park- und Gartenanlagen, Kinderspielplätze	Errichtung von Anlagen (Kinderspielplatz Mottlgründe)	12.844,00
1/8150-020001	Park- und Gartenanlagen, Kinderspielplätze	Anschaffung Maschinen, Geräte u.A.	32,00
1/8150-613000	Park- und Gartenanlagen, Kinderspielplätze	Laufende Instandh. der Parkanlagen, Reinigungsspesen	32.768,00
1/8150-613001/1	Park- und Gartenanlagen, Kinderspielplätze	Einmalige Kosten Projekt "Naturvielfalt in der Gemeinde"	12.272,00
1/8150-613100	Park- und Gartenanlagen, Kinderspielplätze	Gärtnerische Betreuung der Parkanlagen (Blumenschmuck)	181.160,00
1/8150-613200	Park- und Gartenanlagen, Kinderspielplätze	Laufende Instandh. u. Betreuung d. Kinderspielplätze, Reinigungsspesen	17.676,00
1/8150-711000	Park- und Gartenanlagen, Kinderspielplätze	Geb. f. d. Ben. v. Gem.einricht. u. -anlagen gemäß FAG (Ausg.)	931,51
1/8160-050001	Öffentliche Beleuchtung	Neu- und Ausbau	2.160,00
1/8160-619000	Öffentliche Beleuchtung	Instandh. der Anlagen	14.688,00
1/8160-619100	Öffentliche Beleuchtung	Umbauarbeiten im Zuge von Energiesparmaßnahmen	1.544,00
1/8170-614000	Friedhöfe	Laufende Instandh. Aufbahrungshalle St. Sebastian	96,00
1/8170-614000/1	Friedhöfe	Laufende Instandh. Kirche St. Martin	192,00
1/8170-619000	Friedhöfe	Laufende Instandh. Friedhof St. Sebastian	9.124,00



**Nachweis über die verrechneten Vergütungen (gemäß § 17 Abs. 2 Z. 9 VRV)**

HH-Stelle	Bezeichnung		Ausgaben
1/8170-619000/1	Friedhöfe	Laufende Instandh. Friedhof St. Martin	9.260,00
1/8170-711000	Friedhöfe	Geb. f. d. Ben. v. Gem.einricht. u. -anlagen gemäß FAG (Ausg.)	1.353,89
1/8170-720500	Friedhöfe	Entgelt für sonstige Leistungen (Gräberöffnungen, Schriften)	2.880,00
1/8170-729000	Friedhöfe	Laufende sonstige Ausgaben	280,00
1/8280-619000	Märkte	Instandhaltung und Sonstiges	2.440,00
1/8400-710000	Grundbesitz	Öffentl. Abgaben ohne Geb. gemäß FAG (alle Grundstücke)	18.026,80
1/8400-729000/1	Grundbesitz	Sonstige Ausgaben (Firmenleitsysteme)	528,00
1/8400-729000/8	Grundbesitz	Sonstige Ausgaben (Schrebergarten Lerchenau)	5.940,61
1/8420-400000	Waldbesitz-Gemeindewald	Laufende Ausgaben, geringw. Gegenstände	2.088,00
1/8500-050001	Betriebe der Wasserversorgung	Neu- und Erweiterungsbauten Rohrnetz, u.A.	34.189,36
1/8500-050101	Betriebe der Wasserversorgung	WW Hard-Fußsach / Neu- und Erweiterungen (V-Gebarung)	2.800,00
1/8500-612000	Betriebe der Wasserversorgung	Instandh. des Rohrnetzes	18.958,08
1/8500-612000/1	Betriebe der Wasserversorgung	Instandh. und Erweiterung Hausanschlüsse	2.456,00
1/8500-614000	Betriebe der Wasserversorgung	Laufende Instandh. von Gebäude und Gebäudeanlagen	128,00
1/8500-720500	Betriebe der Wasserversorgung	Verwaltungskostenbeitrag	12.844,00
1/8500-729000	Betriebe der Wasserversorgung	Laufende sonstige Ausgaben	1.269,00
1/8510-050101	Betriebe der Abwasserbeseitigung	Neu- und Erweiterungsbauten Rohrnetz	672,00
1/8510-612000	Betriebe der Abwasserbeseitigung	Instandh. des Rohrnetzes	9.004,00
1/8510-720500	Betriebe der Abwasserbeseitigung	Verwaltungskostenbeitrag	12.844,00
1/8510-728000	Betriebe der Abwasserbeseitigung	Entgelte für sonst. Leistungen (Straßenabwasseranlagen)	3.176,00
1/8510-729000	Betriebe der Abwasserbeseitigung	Laufende sonstige Ausgaben	940,50
1/8520-043001	Betriebe der Abfallbeseitigung	Ankauf Abfallcontainer u.A. (soweit nicht geringwertig)	14.880,00
1/8520-613000	Betriebe der Abfallbeseitigung	Laufende Kosten f. Bereitstellung u. Instandh. Ablagerungsplätze	384,00
1/8520-620000	Betriebe der Abfallbeseitigung	Transportkosten, Reinigung der Standplätze	96,00
1/8520-720500	Betriebe der Abfallbeseitigung	Verwaltungskostenbeitrag	6.548,00
1/8520-728000/2	Betriebe der Abfallbeseitigung	Kosten für Altstoffentsorgung	36,00
1/8520-729000	Betriebe der Abfallbeseitigung	Laufende sonstige Ausgaben	520,00
1/8520-729100	Betriebe der Abfallbeseitigung	Laufende sonstige Ausgaben für Wertstoffsammelstelle (Bauhof)	89.440,00
1/8530-614000/11	Betriebe f. die Errichtung und Ver- waltung v. Wohn- u. Ge	Laufende Instandh. Gartencafe	96,00
1/8530-614001/5	Betriebe f. die Errichtung und Ver- waltung v. Wohn- u. Ge	Alle Instandh. Waaghäuschen	120,00
1/8530-614001/10	Betriebe f. die Errichtung und Ver- waltung v. Wohn- u. Ge	Alle Instandh. Landstraße 38	1.452,00
1/8530-614001/11	Betriebe f. die Errichtung und Ver- waltung v. Wohn- u. Ge	Einmalige Instandh. Gartencafe	600,00
1/8530-614001/13	Betriebe f. die Errichtung und Ver- waltung v. Wohn- u. Ge	Alle Instandh. Hafenstraße 27	1.686,00
1/8530-614001/14	Betriebe f. die Errichtung und Ver- waltung v. Wohn- u. Ge	Alle Instandh. KG-Hofsteigstr. Wohnungen	216,00
1/8530-614001/18	Betriebe f. die Errichtung und Ver- waltung v. Wohn- u. Ge	Alle Instandh. Kohlplatzstr.17	448,00
1/8530-614001/25	Betriebe f. die Errichtung und Ver- waltung v. Wohn- u. Ge	Alle Instandh. GH Löwen	1.619,60
1/8530-710000	Betriebe f. die Errichtung und Ver- waltung v. Wohn- u. Ge	Öffentl. Abgaben ohne Geb. gemäß FAG (alle Gebäude)	5.550,58
1/8530-729000/1	Betriebe f. die Errichtung und Ver- waltung v. Wohn- u. Ge	Sonstige Ausgaben Seestraße 35	632,87
1/8530-729000/6	Betriebe f. die Errichtung und Ver- waltung v. Wohn- u. Ge	Sonstige Ausgaben Ankergasse 21	49,52
1/8530-729000/10	Betriebe f. die Errichtung und Ver- waltung v. Wohn- u. Ge	Sonstige Ausgaben Landstraße 38	523,90
1/8530-729000/14	Betriebe f. die Errichtung und Ver- waltung v. Wohn- u. Ge	Sonstige Ausgaben KG-Hofsteigstraße, Wohnungen	19,48
1/8530-729000/18	Betriebe f. die Errichtung und Ver- waltung v. Wohn- u. Ge	Sonstige Ausgaben Kohlplatzstraße 17	496,50
1/8530-729000/21	Betriebe f. die Errichtung und Ver- waltung v. Wohn- u. Ge	Sonstige Ausgaben Grafenweg	320,00
1/8530-729000/25	Betriebe f. die Errichtung und Ver- waltung v. Wohn- u. Ge	Sonstige Ausgaben GH Löwen	160,00
1/8760-050001	Hafenanlagen	Hafen Neubau	0,00
1/8760-050101	Hafenanlagen	Hafen-Ufergestaltung	192,00
1/8760-614000	Hafenanlagen	Laufende Instandh. Hafenanlagen und Hafenstege	4.312,00
1/8760-614001	Hafenanlagen	Einmalige Instandh. Hafenanlagen und Hafenstege	832,00
1/8760-711000	Hafenanlagen	Geb. f. d. Ben. v. Gem.einricht. u. -anlagen gemäß FAG (Ausg.)	185,70

**Nachweis über die verrechneten Vergütungen (gemäß § 17 Abs. 2 Z. 9 VRV)**

HH-Stelle	Bezeichnung	Ausgaben
1/8760-720500	Hafenanlagen	Verwaltungskostenbeitrag 20.840,00
1/8760-729000	Hafenanlagen	Laufende sonstige Ausgaben Hafenanlagen 704,00
1/8940-010001	Gemeindesaal	Erwerb Gemeindesaal mit Tiefgarage und 1. OG 1.160,00
1/8940-729001	Gemeindesaal	Einmalige sonstige Ausgaben 2.176,00
<b>Summe Ausgaben</b>		<b>1.144.719,97</b>

**Nachweis über die verrechneten Vergütungen (gemäß § 17 Abs. 2 Z. 9 VRV)**

HH-Stelle	Bezeichnung		Einnahmen
2/0100+817500	Gemeindeamt	Verwaltungskostenb. v. versch. Unternehmen (Vergütungen)	68.873,00
2/6170+817400	Bauhof	Beiträge und Rückersätze (StA.66)	2.932,88
2/6170+817500	Bauhof	Lohnersätze von anderen Voranschlagsstellen (Vergütungen)	947.986,50
2/8400+824000	Grundbesitz	Pachte, Anerkennungszinse, Jagd u. Schrebergarten Erlach (StA.41)	826,59
2/8500+817400	Betriebe der Wasserversorgung	Diverse Beiträge u. Rückersätze (+WW Hard-Fußach)	4.827,86
2/8500+829100	Betriebe der Wasserversorgung	Aktivierete Eigenleistungen	31.469,36
2/8500+852000/1	Betriebe der Wasserversorgung	Bezugsgeb. für Gemeindeobjekte (Vergütungen)	22.416,29
2/8510+817400	Betriebe der Abwasserbeseitigung	Beiträge und Rückersätze (StA.29)	332,24
2/8510+852000/1	Betriebe der Abwasserbeseitigung	Benützungsgeb. für Gemeindeobjekte (Vergütungen)	39.851,15
2/9200+830000/1	Ausschließliche Gemeindeabgaben	Grundsteuer v. land- u. forstw. Betr. der Gemeinde (Verg.)	783,00
2/9200+831000/1	Ausschließliche Gemeindeabgaben	Grundsteuer von den Grundstücken der Gemeinde (Vergütungen)	24.421,10
<b>Summe Einnahmen</b>			<b>1.144.719,97</b>

**Nachweis der Einnahmenunterschreitungen ordentlicher Haushalt und deren Genehmigung**

HH-Stelle	Namentliche Bezeichnung	Ergebnis	- Voranschlag	- Übertragung	= Unterschreitung	genehmigte Überschreitung	Beschluss vom	B e g r ü n d u n g	Abteilung/AOB
2/0150	+813000/1 Gemeindeblatt und Öffentlichkeitsarbeit Inseratenerlöse Bürgerservice	48.935,78	38.000	0,00	10.935,78 +	10.700,00	18.01.2016	Es konnten überdurchschnittlich viele Inserate verkauft werden.	/ÖffBS
2/0240	+817101 Wahlanlagen Ersätze des Landes	15.822,24	10.000	0,00	5.822,24 +	5.800,00	01.12.2015	Der Ersatz für zwei Volksbegehren war nicht budgetiert.	/Finan
2/1630	+817400 Freiwillige Feuerwehr Beiträge und Rückersätze	6.907,56	1.000	0,00	5.907,56 +	5.800,00	18.01.2016	2015 waren einige verrechenbare Einsätze.	/Finan
2/2113	+861001 Volksschule Mittelweiherburg Einmalige Landesbeiträge (E-Geb.)	12.848,98	0	0,00	12.848,98 +	12.800,00	18.01.2016	Es wurden Investitionen mit 15a Mitteln gefördert.	/SchAU
2/2121	+824000 Mittelschule Markt Mieten und Pachte	80,00	0	0,00	80,00 +	100,00	18.01.2016	Die Schulküche wurde für Kochkurse vermietet.	/Miete
	+861001 Einmalige Landesbeiträge (E-Geb.)	699,00	0	0,00	699,00 +	700,00	18.01.2016	Es wurden Investitionen mit 15a Mitteln gefördert.	
2/2123	+861001 Mittelschule Mittelweiherburg Einmalige Landesbeiträge (E-Geb.)	55.574,58	27.800	0,00	27.774,58 +	32.000,00	18.01.2016	Es wurden Investitionen mit 15a Mitteln gefördert.	/SchAU
2/2400	+817400/1 Kleinkindbetreuung Beiträge der Eltern und Ersätze Dritter (StA.5)	81.171,26	60.000	0,00	21.171,26 +	16.300,00	18.01.2016	Bei der Budgeterstellung waren die Einnahmen schwer abschätzbar.	/SchAU
	+817400/3 Beiträge der Eltern und Ersätze (StA.51,211-2)	17.757,21	9.000	0,00	8.757,21 +	8.700,00	11.02.2016	Der Bedarf war schwer abschätzbar.	
	+860000 Bundesbeiträge (E-Geb.)	72.845,39	100	0,00	72.745,39 +	6.900,00	11.02.2016	Diese Förderung war nicht budgetiert.	
2/2401	+817400 KG Falkenweg Beiträge der Eltern und Ersätze Dritter (StA.5)	38.697,06	21.900	0,00	16.797,06 +	16.700,00	11.02.2016	Der Bedarf war schwer abschätzbar.	/SchAU
	+861700 Kinderbetreuungszuschuss Land	5.942,40	100	0,00	5.842,40 +	5.800,00	11.02.2016	Diese Förderung war nicht budgetiert.	
	+870001 Bundesbeiträge (V-Geb.-Mobilien)	280.000,00	250.000	0,00	30.000,00 +	30.000,00	01.12.2015	Es wurde die Barrierefreiheit zusätzlich gefördert.	
2/2405	+861200 KG Seezentrum Bes. Bedarfszuweisungen (E-Geb.)	17.280,91	100	0,00	17.180,91 +	9.100,00	18.01.2016	Die besondere Bedarfszuweisung war nicht budgetiert.	/Finan
2/3800	+810000 Einrichtungen der Kulturpflege Erlöse von Kulturveranstaltungen (Allgemein)	34.176,99	100	0,00	34.076,99 +	34.000,00	18.01.2016	Bei den Kulturveranstaltungen wurde nur der Nettoaufwand budgetiert.	/Kultu
2/3803	+817000 Kulturwerkstätte Kammgarn Laufende Ersätze vom Verein Kulturwerkstatt	158.021,83	123.000	0,00	35.021,83 +	31.000,00	18.01.2016	Kammgarn hat mehr Erlöse und folglich auch mehr Aufwände.	/Kultu
2/4230	+807000 Essen auf Räder Erlöse von Essen auf Räder (StA.55)	102.006,90	90.000	0,00	12.006,90 +	12.000,00	11.02.2016	Ab Oktober 15 wird das Essen durch die SeneCura geliefert und der Bedarf ist gestiegen.	/Amt
2/5100	+871000 Medizinische Bereichsversorgung Landesbeiträge (E-Geb.)	34.301,38	21.000	0,00	13.301,38 +	13.300,00	11.02.2016	Aufgrund der höheren Kosten gab es auch mehr Förderung.	/Finan

**Nachweis der Einnahmenunterschreitungen ordentlicher Haushalt und deren Genehmigung**

HH-Stelle	Namentliche Bezeichnung	Ergebnis	- Voranschlag	- Übertragung	= Unterschreitung	genehmigte Überschreitung	Beschluss vom	B e g r ü n d u n g	Abteilung/AOB
2/6170	Bauhof								/Finan
+040001	Verkauf von Fahrzeugen	4.166,67	0	0,00	4.166,67 +	4.000,00	01.12.2015	Der Bauhof hat seinen Bagger verkauft.	
+817500	Lohnersätze von anderen Voranschlagsstellen	954.690,50	868.000	0,00	86.690,50 +	36.000,00	29.01.2016	Es wurden mehr Stunden durch den schneereichen Winter 2014/15 verrechnet.	
2/8160	Öffentliche Beleuchtung								/Finan
+861001	Landesbeiträge (V-Geb.)	0,00	42.000	0,00	42.000,00 -	-41.900,00	01.12.2015	Bei NAVOA wurde verabsäumt die Beleuchtung des Radweges L203 samt Förderung herauszunehmen.	
2/8170	Friedhöfe								/Sozia
+852200	Erlöse Bestattungsgebühren (StA.33)	31.661,95	12.000	0,00	19.661,95 +	15.000,00	11.02.2016	2015 waren mehr Erdbestattungen.	
2/8420	Waldbesitz-Gemeindewald								/Finan
+807001	Einmalige Holz- und andere Erlöse	21.998,88	100	0,00	21.898,88 +	21.800,00	01.12.2015	Der Erlös aus den angeordneten Holzschlägerungen war nicht budgetiert.	
2/8530	Betriebe f. die Errichtung und Ver- waltung v. Wohn- u. Geschäftsgeb.								/Miete
+824000/48	Mieten und Pachte GH Löwen	231.528,54	100	0,00	231.428,54 +	231.500,00	28.01.2016	Die Übernahme der Investitionskosten zum Ausbau als Flüchtlingsunterkunft durch das Land wurden als Mietvorauszahlung verbucht.	
2/8940	Gemeindesaal								/Miete
+817000	Verr. Betriebskosten In der Wirke	6.460,00	0	0,00	6.460,00 +	6.400,00	18.01.2016	Die Betriebskosten können der HSUFAB noch nicht direkt in Rechnung gestellt werden.	
2/9250	Ertragsanteile an gemeinschaft- lichen Bundesabgaben								/Finan
+859100	Ertragsanteile nach der Bevölkerung	10.969.347,00	10.650.000	0,00	319.347,00 +	314.400,00	28.01.2016	Die Ertragsanteile haben sich besser entwickelt als angenommen.	
<b>Summe Einnahmen OHH</b>		<b>13.202.923,01</b>	<b>12.224.300</b>	<b>0,00</b>	<b>978.623,01 +</b>	<b>838.900,00</b>			
<b>Summe Einnahmen</b>		<b>13.202.923,01</b>	<b>12.224.300</b>	<b>0,00</b>	<b>978.623,01 +</b>	<b>838.900,00</b>			

Nachweis der Ausgabenüberschreitungen ordentlicher Haushalt und deren Genehmigung

HH-Stelle	Namentliche Bezeichnung	Ergebnis	- Voranschlag	- Übertragung	= Überschreitung	genehmigte Überschreitung	Beschluss vom	B e g r ü n d u n g	Abteilung/AOB
1/0100	Gemeindeamt								/Löhne
-510000	Geldbezüge der Angestellten	1.378.900,27	1.135.000	0,00	243.900,27 +	243.900,00	28.01.2016	Nachzahlung des Gehaltes an den ehemaligen Gemeindegemeinschaftersekretär.	
-580000	DGB zum Ausgleichsfond für Familienbeihilfe	66.049,84	54.400	0,00	11.649,84 +	11.700,00	28.01.2016	Nachzahlung des Gehaltes an den ehemaligen Gemeindegemeinschaftersekretär.	
-581000	Sonstige DGB zur sozialen Sicherheit	251.311,81	227.700	0,00	23.611,81 +	23.600,00	28.01.2016	Nachzahlung des Gehaltes an den ehemaligen Gemeindegemeinschaftersekretär.	
-640001	Einmalige Rechtskosten	112.116,81	10.000	0,00	102.116,81 +	17.000,00	01.12.2015	Der Rechtsstreit mit dem ehemaligen Gemeindegemeinschaftersekretär musste erneut durch die Instanzen.	
				0,00		85.200,00	28.01.2016	Im Verfahren gegen den ehemaligen Gemeindegemeinschaftersekretär müssten die gegnerischen Rechtskosten bezahlt werden.	
1/0150	Gemeindeblatt und Öffentlichkeitsarbeit								/ÖffBS
-403000/1	Laufende Ausgaben für Harder Bürgerservice	115.082,53	102.900	0,00	12.182,53 +	9.700,00	18.01.2016	Erhöhte Ausgaben aufgrund stärkerer Ausgaben und höherer Portokosten.	
1/0160	Elektronische Datenverarbeitung								/EDV
-616000	Laufende Instandh. EDV-Anlagen, Wartung u.	70.262,69	62.200	0,00	8.062,69 +	8.100,00	11.02.2016	Es kamen einige Programme (Easy Kid, Openscape...) und unplanmäßige Wartungen (Klimaanlage, Homepage) hinzu.	
1/0600	Mitgliedsbeiträge an Verbände, Vereine und sonst. Organisationen								/Sekre
-726000	Laufende Mitgliedsbeiträge	32.492,01	27.000	0,00	5.492,01 +	5.500,00	11.02.2016	Die Rückerstattung durch den Gemeindeverband für den Mitgliedsbeitrag 2015 beim Städtebund wurde irrtümlich ins Jahr 2014 gebucht.	
1/0910	Personalfortbildung								/Löhne
-590001	Einmalige Aufwendungen für Personalaus- un	25.727,48	14.000	0,00	11.727,48 +	12.900,00	01.12.2015	Im Jahr 2015 wurde ein Lehrgang für Führungskräfte initiiert.	
1/0940	Gemeinschaftspflege								/Sekre
-729000	Versch. Aufwendungen f. Gemeinschaftspf. B	35.798,97	15.900	0,00	19.898,97 +	19.900,00	11.02.2016	Höhere Ausgaben aufgrund der steigenden Mitarbeiterzahl und vermehrten Teilnahme an den Veranstaltungen.	
1/0990	Sonstige Maßnahmen								/Sekre
-729001	Versch. einmalige Personalausgaben (Inserat	13.559,76	5.500	0,00	8.059,76 +	8.000,00	01.12.2015	Es mussten mehr Inserate geschaltet werden.	
1/1630	Freiwillige Feuerwehr								/FWehr
-618001	Einmalige Instandh. Ausrüstung, Geräte und	8.969,42	2.500	0,00	6.469,42 +	6.500,00	18.01.2016	Bei zwei Fahrzeugen mussten größere Reparaturen ausgeführt werden.	
1/2111	Volksschule Markt								/LiegI
-728000/1	Entgelte für Reinigungsarbeiten	62.119,36	55.000	0,00	7.119,36 +	7.100,00	11.02.2016	Der Mehraufwand für die zusätzliche Reinigung der Gänge und der Hausmeisterwohnung war nicht budgetiert.	
1/2113	Volksschule Mittelweiherburg								/LiegI
-614000	Laufende Instandh. von Gebäude und Anlage	12.892,88	5.000	0,00	7.892,88 +	7.300,00	18.01.2016	Raffstore mussten vermehrt repariert werden. Ferner kam es zu einem Glasbruch.	

**Nachweis der Ausgabenüberschreitungen ordentlicher Haushalt und deren Genehmigung**

HH-Stelle	Namentliche Bezeichnung	Ergebnis	- Voranschlag	- Übertragung	= Überschreitung	genehmigte Überschreitung	Beschluss vom	B e g r ü n d u n g	Abteilung/AOB
1/2121	Mittelschule Markt								/Lieg
-614001	Einmalige Instandh. von Gebäude und Anlage	15.182,17	7.500	0,00	7.682,17 +	7.700,00	18.01.2016	Beim Lift musste eine größere Reparatur ausgeführt werden.	
-728000/1	Entgelte für Reinigungsarbeiten	50.052,08	45.000	0,00	5.052,08 +	5.000,00	11.02.2016	Der Mehraufwand für die zusätzliche Reinigung der Gänge und der Hausmeisterwohnung war nicht budgetiert.	
1/2123	Mittelschule Mittelweiherburg								/Lieg
-614000	Laufende Instandh. von Gebäude und Anlage	25.898,35	19.600	0,00	6.298,35 +	6.200,00	18.01.2016	Raffstore mussten vermehrt repariert werden.	
1/2400	Kleinkindbetreuung								/SchKB
-042001	Anschaffung Einrichtungs- und Gebrauchsgeg	5.733,67	10.500	0,00	4.766,33 -	-4.700,00	18.01.2016	Ein Teil der Erstausrüstung für die KKB "In der Wirke" wurde auf GWG verbucht.	
-400001/1	Einmalige Ausgaben, Geringw. Spielsachen,	29.296,57	100	0,00	29.196,57 +	29.600,00	18.01.2016	Ein Teil der Erstausrüstung für die KKB "In der Wirke" wurde auf GWG verbucht.	
-430000	Kosten Essen	19.890,59	12.500	0,00	7.390,59 +	7.400,00	11.02.2015	Der Bedarf war schwer abschätzbar.	
1/2401	KG Falkenweg								/SchAU
-430000	Kosten Ganztagskindergarten	17.082,52	8.800	0,00	8.282,52 +	8.300,00	11.02.2016	Der Bedarf war schwer abschätzbar.	
1/2407	KG See								/Lieg
-614001	Einmalige Instandh. von Gebäude und Anlage	39.874,72	33.500	0,00	6.374,72 +	6.500,00	01.12.2015	Beim Umbau der Küche wurde noch eine Wand versetzt. Zusätzlich wurden Malerarbeiten ausgeführt.	
1/2690	Sonstige Einrichtungen und Maßnahmen								/Sport
-757001	Einmalige Beiträge für Sportvereine (Allgemei	23.617,00	15.300	0,00	8.317,00 +	7.000,00	01.12.2015	Die Förderung für den Seehalen Cup des FC und die Europacupteilnahme des HC waren nicht budgetiert.	
1/3800	Einrichtungen der Kulturpflege								/Kultu
-729000	Kosten für Kulturveranstaltungen (Allgemein)	68.357,52	44.000	0,00	24.357,52 +	25.200,00	18.01.2016	Bei den Kulturveranstaltungen wurde nur der Nettoaufwand budgetiert.	
1/3803	Kulturwerkstätte Kammgarn								/Kultu
-757100	Laufende Beiträge für Verein Kulturwerkstätte	239.064,41	204.000	0,00	35.064,41 +	31.000,00	18.01.2016	Kammgarn hat mehr Erlöse und folglich auch mehr Aufwände.	
1/4210	Pflegeheim "Seniorenhaus am See"								/Löhne
-510800	Geldbezüge der Ang. * Pflege	1.221.533,30	1.422.500	0,00	200.966,70 -	-201.000,00	11.02.2016	Es waren in der Pflege nicht alle Dienstposten belegt. Diese wurden durch Leasingpersonal ersetzt.	
-511000	Geldbezüge der Ang. in handw. Verwendung *	2.612,40	0	0,00	2.612,40 +	2.700,00	01.12.2015	Bei der Umstrukturierung wurde eine Mitarbeiterin von der Wäscherei in die Verwaltung übernommen.	
-728800/1	Entgelt f. sonst. Leistungen (Personalleasing)	97.622,51	100	0,00	97.522,51 +	97.500,00	11.02.2016	Es waren in der Pflege nicht alle Dienstposten belegt. Diese wurden durch Leasingpersonal ersetzt.	
1/4230	Essen auf Räder								/Amt
-728000	Essenankauf von Gasthäuser	44.793,06	33.800	0,00	10.993,06 +	11.000,00	11.02.2016	Ab Oktober 15 wird das Essen durch die SeneCura geliefert und der Bedarf ist gestiegen.	
1/4290	Sonstige Einrichtungen und Maßnahmen								/Sozia
-757100	Laufende Beiträge an Verein Sozialsprengel	187.000,00	237.000	0,00	50.000,00 -	-50.000,00	28.01.2016	Der Sozialsprengel hat nicht die gesamte budgetierte Förderung gebraucht.	

**Nachweis der Ausgabenüberschreitungen ordentlicher Haushalt und deren Genehmigung**

HH-Stelle	Namentliche Bezeichnung	Ergebnis	- Voranschlag	- Übertragung	= Überschreitung	genehmigte Überschreitung	Beschluss vom	B e g r ü n d u n g	Abteilung/AOB
1/5100	Medizinische Bereichsversorgung -642000 Laufende Beratungskosten Pflegenetzwerk H	30.831,42	25.000	0,00	5.831,42 +	5.800,00	11.02.2016	Aufgrund des steigenden Bedarfs war die Abrechnung vom Sozialsprengel 2015 höher.	/SozSH
1/6120	Gemeindestraßen -611000 Laufende Instandh. von Straßen und Brücken	51.734,30	40.000	0,00	11.734,30 +	11.700,00	11.02.2016	Aufgrund der Wetterlage im Sommer musste überdurchschnittlich oft Unkraut entfernt werden.	/BauHo
	-611001 Einmalige Instandh. von Straßen und Brücken	185.261,20	127.500	0,00	57.761,20 +	57.700,00	11.02.2016	2015 mussten überdurchschnittlich viele großflächige Asphaltierungen gemacht werden.	
	-720000 Kostenbeiträge für Leistungen (Radarmessun	27.512,00	18.000	0,00	9.512,00 +	9.500,00	11.02.2016	Da die Radarboxen noch nicht angeschafft wurden, wurden die Messung weiterhin von der Stadtpolizei Bregenz ausgeführt.	
1/8120	WC - Anlagen -729000 Laufende sonstige Ausgaben	62.036,28	52.200	0,00	9.836,28 +	9.800,00	11.02.2015	Aufgrund der guten Wetterlage wurde eine vermehrte Reinigung der öffentlichen WC's nötig.	/Reini
1/8140	Straßenreinigung und Winterdienst -720500 Entgelt für sonstige Leistungen durch Bauhofp	116.063,42	80.000	0,00	36.063,42 +	36.000,00	11.02.2016	Es sind Mehrkosten durch den schneereichen Winter 2014/15 entstanden.	/BauHo
1/8150	Park- und Gartenanlagen, Kinderspielplätze -006001/1 Errichtung von Anlagen (Kinderspielplatz Mottl)	36.446,35	25.000	0,00	11.446,35 +	5.700,00	18.01.2016	2014 wurde weniger verbaut als budgetiert.	/Jugen
				0,00		5.700,00	11.02.2016	Vom Fachplaner wurden einige Dinge (Zaun, Beleuchtung, Wirtschaftsweg, Zugangstor) nicht berücksichtigt.	
1/8160	Öffentliche Beleuchtung -050001 Neu- und Ausbau	57.895,77	143.300	0,00	85.404,23 -	-60.000,00	01.12.2015	Bei NAVOA wurde verabsäumt die Beleuchtung des Radweges L203 samt Förderung herauszunehmen.	/BauHo
1/8170	Friedhöfe -720500 Entgelt für sonstige Leistungen (Gräberöffnun	19.808,06	8.500	0,00	11.308,06 +	11.300,00	11.02.2016	2015 waren mehr Erdbestattungen.	/BauHo
1/8400	Grundbesitz -001001 Erwerb von Grundbesitz, einschließlich Neben	0,00	9.600	0,00	9.600,00 -	6.200,00	18.01.2016	Die Wiederherstellung der Mauer bei der Einfahrt Schule Markt war aufwendiger.	/Bgm
	-729000/2 Sonstige Ausgaben (Schrebergarten Erlach)	-14.440,89	1.500	0,00	15.940,89 -	-15.000,00	01.12.2015	WK-Gebühren Lerchenau wurden berichtigt, da diese seit Eröffnung auf den Schrebergarten Erlach gebucht wurden.	
	-729000/8 Sonstige Ausgaben (Schrebergarten Lerchen	22.880,25	6.200	0,00	16.680,25 +	10.000,00	01.12.2015	WK-Gebühren Lerchenau wurden berichtigt, da diese seit Eröffnung auf den Schrebergarten Erlach gebucht wurden.	
1/8420	Waldbesitz-Gemeindewald -400001 Einmalige Ausgaben, geringw. Gegenstände	6.950,68	100	0,00	6.850,68 +	6.900,00	01.12.2015	Die angeordneten Holzschlägerungen waren nicht budgetiert.	/BauHo
1/8500	Betriebe der Wasserversorgung -600000 Strom	43.566,81	25.800	0,00	17.766,81 +	17.800,00	01.12.2015	Die Erhöhung durch den Ökostrom wurde zu nieder angesetzt.	/TiWas



**Nachweis der Ausgabenüberschreitungen ordentlicher Haushalt und deren Genehmigung**

HH-Stelle	Namentliche Bezeichnung	Ergebnis	- Voranschlag	- Übertragung	= Überschreitung	genehmigte Überschreitung	Beschluss vom	B e g r ü n d u n g	Abteilung/AOB
1/8510	Betriebe der Abwasserbeseitigung								/Darl
-346900/4	Schuldentilgung Raiba, BA XVIII 2012, Nr. 18	42.896,10	36.200	0,00	6.696,10 +	6.700,00	11.02.2016	Aufgrund der niederen Zinsen war der Tilgungsanteil höher.	
-651900/4	Schuldzinsen Raiba, BA XVIII 2012, Nr. 186.4	13.293,54	21.900	0,00	8.606,46 -	-8.600,00	11.02.2016	Die Zinsen sank 2015 weiter.	
1/8530	Betriebe f. die Errichtung und Ver- waltung v. Wohn- u. Geschäftsgeb.								/Lieg
-729000/25	Sonstige Ausgaben GH Löwen	242.351,67	2.100	0,00	240.251,67 +	5.900,00	01.12.2015	Die Erstellung digitaler Pläne war nicht budgetiert.	
				0,00		231.500,00	28.01.2016	Die Investitionskosten zum Ausbau als Flüchtlingsunterkunft wurden vom Land an uns verrechnet und von diesem als Miet-VZ ersetzt.	
1/8940	Gemeindesaal								/Miete
-720000	Betriebskosten In der Wirke	9.679,66	0	0,00	9.679,66 +	9.700,00	18.01.2016	Die anteiligen Betriebskosten können der HSUFAB noch nicht direkt in Rechnung gestellt werden.	
-729001	Einmalige sonstige Ausgaben	52.530,61	35.000	0,00	17.530,61 +	18.800,00	18.01.2016	Die Personalkosten der HUSFAB wurden bei den Kosten der Eröffnung des Saals nicht berücksichtigt.	
<b>Summe Ausgaben OHH</b>		<b>5.280.191,93</b>	<b>4.469.200</b>	<b>0,00</b>	<b>810.991,93 +</b>	<b>838.900,00</b>			
<b>Summe Ausgaben</b>		<b>5.280.191,93</b>	<b>4.469.200</b>	<b>0,00</b>	<b>810.991,93 +</b>	<b>838.900,00</b>			

**Erläuterungen zu den Abweichungen gegenüber dem Voranschlag (gemäß § 15 Abs. 1 Z. 7 VRV)**  
( über 5.000,00 und mehr als 10,00% )

(+ = Überschreitung; - = Unterschreitung)		Ergebnis	- Voranschlag inkl. Übertragung	= Abweichung Einnahmen	% -Satz	Betrag	genehmigt am	B e g r ü n d u n g	Abteilung/AOB	
HH-Stelle	Namentliche Bezeichnung									
2/0150	+813000/1	Gemeindeblatt und Öffentlichkeitsarbeit Insatenerlöse Bürgerservice	48.935,78	38.000	10.935,78 +	28,78%	10.700,00	18.01.2016	Beschlossene Überschreitung durch GVO.	/ÖffBS
2/0240	+817101	Wahlangelegenheiten Ersätze des Landes	15.822,24	10.000	5.822,24 +	58,22%	5.800,00	01.12.2015	Beschlossene Überschreitung durch GVO.	/Finan
2/0310	+861001	Raumordnung und Raumplanung Landesbeiträge (E-Geb.)	0,00	29.400	29.400,00 -	100,00%	-29.400,00		Das REK konnte 2015 noch nicht abgeschlossen werden.	/GEntw
2/0800	+820000	Pensionen Zinsen von Anlagewertpapieren	28.363,09	16.500	11.863,09 +	71,90%	11.863,09		Die Veranlagung erbrachte mehr Ertrag als erwartet.	/Finan
2/1630	+817400	Freiwillige Feuerwehr Beiträge und Rückersätze	6.907,56	1.000	5.907,56 +	590,76%	5.800,00	18.01.2016	Beschlossene Überschreitung durch GVO.	/Finan
2/2113	+861001	Volksschule Mittelweiherburg Einmalige Landesbeiträge (E-Geb.)	12.848,98	0	12.848,98 +	100,00%	12.800,00	18.01.2016	Beschlossene Überschreitung durch GVO.	/SchAU
2/2115	+871001	Volksschule am See Besondere Bedarfszuweisungen (V-Geb.-Realitäten)	243.432,00	305.000	61.568,00 -	20,19%	-61.568,00		Bei der Förderung für den Neubau der Schule wurden bereits gewährte Förderungen für bisherige Schulprojekte in Abzug gebracht.	/SchAU
2/2123	+861001	Mittelschule Mittelweiherburg Einmalige Landesbeiträge (E-Geb.)	55.574,58	27.800	27.774,58 +	99,91%	32.000,00	18.01.2016	Beschlossene Überschreitung durch GVO.	/SchAU
2/2400	+817400/1	Kleinkindbetreuung Beiträge der Eltern und Ersätze Dritter (StA.51,211-215) Hofsteig	81.171,26	60.000	21.171,26 +	35,29%	16.300,00	18.01.2016	Beschlossene Überschreitung durch GVO.	/SchAU
	+817400/3	Beiträge der Eltern und Ersätze (StA.51,211-215) Seezentrum	17.757,21	9.000	8.757,21 +	97,30%	8.700,00	11.02.2016	Beschlossene Überschreitung durch GVO.	/SchAU
	+860000	Bundesbeiträge (E-Geb.)	72.845,39	100	72.745,39 +	72745,39%	72.745,39		Diese Förderung war nicht budgetiert.	/Finan
	+871001	Landesbeiträge (V-Geb.-Mobilien)	60.903,18	45.500	15.403,18 +	33,85%	15.403,18		Die Förderung für die KKB "In der Wirke" war höher, da auch die Kosten höher waren.	/SchAU
2/2401	+817400	KG Falkenweg Beiträge der Eltern und Ersätze Dritter (StA.51,211-215)	38.697,06	21.900	16.797,06 +	76,70%	16.700,00	11.02.2016	Beschlossene Überschreitung durch GVO.	/SchAU
	+861200	Bes. Bedarfszuweisungen (E-Geb.)	51.181,74	45.000	6.181,74 +	13,74%	6.181,74		Aufgrund der höheren Lohnkosten war auch die Bedarfszuweisung höher.	/Finan
	+861700	Kinderbetreuungszuschuss Land	5.942,40	100	5.842,40 +	5842,40%	5.800,00	11.02.2016	Beschlossene Überschreitung durch GVO.	/Finan
	+870001	Bundesbeiträge (V-Geb.-Mobilien)	280.000,00	250.000	30.000,00 +	12,00%	30.000,00	01.12.2015	Beschlossene Überschreitung durch GVO.	/SchAU
	+871001	Landesbeiträge (V-Geb.)	350.396,04	394.000	43.603,96 -	11,07%	-43.603,96		Da die Baukosten unterschritten wurden, war auch die Förderung geringer.	/SchAU
2/2403	+861001	KG Am Eicheleweg Einmalige Landesbeiträge (E-Geb.)	26.383,72	0	26.383,72 +	100,00%	26.383,72		Die Umgestaltung wurde als Qualitätsverbesserung gefördert.	/SchAU
2/2404	+861200	KG Hölzelestraße Bes. Bedarfszuweisungen (E-Geb.)	5.655,97	15.000	9.344,03 -	62,29%	-9.344,03		Es kam zu Verschiebungen innerhalb der Kindergärten.	/Finan
2/2405	+817400	KG Seezentrum Beiträge der Eltern und Ersätze Dritter	4.696,85	10.400	5.703,15 -	54,84%	-5.703,15		Der Kindergarten Seezentrum wurde in eine	/SchAU

**Erläuterungen zu den Abweichungen gegenüber dem Voranschlag (gemäß § 15 Abs. 1 Z. 7 VRV)**  
( über 5.000,00 und mehr als 10,00% )

(+ = Überschreitung; - = Unterschreitung)		Ergebnis	- Voranschlag inkl.Übertragung	= Abweichung Einnahmen	% -Satz	Betrag	genehmigt am	B e g r ü n d u n g	Abteilung/AOB
HH-Stelle	Namentliche Bezeichnung								
	(StA.251-255) +861200 Bes. Bedarfszuweisungen (E-Geb.)	17.280,91	100	17.180,91 +	17180,91%	17.180,91		Kleinkindbetreuung umgebaut. Die besondere Bedarfszuweisung war nicht budgetiert.	/Finan
2/2407	KG See +861001 Einmalige Landesbeiträge (E-Geb.)	9.982,76	0	9.982,76 +	100,00%	9.982,76		Die Umgestaltung wurde als Qualitätsverbesserung gefördert.	/SchAU
	+861200 Bes. Bedarfszuweisungen (E-Geb.)	31.488,67	40.000	8.511,33 -	21,28%	-8.511,33		Es kam zu Verschiebungen innerhalb der Kindergärten.	/Finan
2/2409	KG Wallstraße +817400 Beiträge der Eltern und Ersätze Dritter (StA.52,291-295)	20.403,47	32.200	11.796,53 -	36,64%	-11.796,53		Es wurde mit mehr Ganztageskindern gerechnet.	/SchAU
2/2590	+861001 Außerschulische Jugenderziehung einmalige Landesbeiträge u.A. (E-Geb.)	6.284,54	100	6.184,54 +	6184,54%	6.184,54		Vom Land wurde eine zusätzliche Förderung für Schülerbetreuung bezahlt.	/Jugen
2/3800	+810000 Einrichtungen der Kulturpflege Erlöse von Kulturveranstaltungen (Allgemein)	34.176,99	100	34.076,99 +	34076,99%	34.000,00	18.01.2016	Beschlossene Überschreitung durch GVO.	/Kultu
2/3803	+817000 Kulturwerkstätte Kammgarn Laufende Ersätze vom Verein Kulturwerkstätte Kammgarn (StA. 58)	158.021,83	123.000	35.021,83 +	28,47%	31.000,00	18.01.2016	Beschlossene Überschreitung durch GVO.	/Kultu
2/4210	+829900 Pflegeheim "Seniorenhaus am See" Sonstige Einnahmen (Allgemein) * Allgemein	27.434,77	21.000	6.434,77 +	30,64%	6.434,77		Vom AMS wurde eine Einstellungsprämie bezahlt.	/SozSH
	+861000 Landesbeiträge (Ausbildung Krankenpflegeschulen)	0,00	25.000	25.000,00 -	100,00%	-25.000,00		Es wurde keine geförderte Rechnung von der Krankenpflegeschule gestellt, da kein Schüler direkt übernommen wurde.	/Finan
2/4230	+807000 Essen auf Räder Erlöse von Essen auf Räder (StA.55)	102.006,90	90.000	12.006,90 +	13,34%	12.000,00	11.02.2016	Beschlossene Überschreitung durch GVO.	/Amt
2/5100	+871000 Medizinische Bereichsversorgung Landesbeiträge (E-Geb.)	34.301,38	21.000	13.301,38 +	63,34%	13.300,00	11.02.2016	Beschlossene Überschreitung durch GVO.	/Finan
2/6120	+868000 Gemeindefstraßen Strafgelder zu Gunsten der Gemeindefstraßenverwaltung	105.952,71	140.000	34.047,29 -	24,32%	-34.047,29		Die Strafgelder blieben hinter dem Budget zurück.	/Finan
2/6170	+817400 Bauhof Beiträge und Rückersätze (StA.66)	53.334,48	45.000	8.334,48 +	18,52%	8.334,48		Überdurchschnittlich viele Leistungen an Dritte.	/Finan
2/6390	+870001/1 Sonstige Einrichtungen und Maßnahmen Bundesbeiträge (E-Geb.)	17.901,25	100	17.801,25 +	17801,25%	17.801,25		Aufgrund des erhöhten Aufwandes bei Hochwasserschutz wurden höhere Beiträge bezahlt.	/Finan
	+871001/1 Landesbeiträge (E-Geb.)	17.901,25	100	17.801,25 +	17801,25%	17.801,25		Aufgrund des erhöhten Aufwandes bei Hochwasserschutz wurden höhere Beiträge bezahlt.	/Finan
2/6490	+871001 Sonstige Maßnahmen Landesbeiträge (V-Geb.-Realitäten)	15.832,16	35.400	19.567,84 -	55,28%	-19.567,84		Es wurden nicht alle Bushaltestellen (um)gebaut.	/Finan
2/7190	Verschiedene Beiträge zur Förderung der Land- und Forstwirtschaft								

**Erläuterungen zu den Abweichungen gegenüber dem Voranschlag (gemäß § 15 Abs. 1 Z. 7 VRV)**  
( über 5.000,00 und mehr als 10,00% )

(+ = Überschreitung; - = Unterschreitung)	HH-Stelle	Namentliche Bezeichnung	Ergebnis	- Voranschlag inkl. Übertragung	= Abweichung Einnahmen	%-Satz	Betrag	genehmigt am	B e g r ü n d u n g	Abteilung/AOB
	+871001	Landesbeiträge (E-Geb.)	64.308,57	40.000	24.308,57 +	60,77%	24.308,57		Die restliche Förderung für die Dorfbachrenaturierung wurde ausbezahlt.	/Finan
2/7420	+871001	Produktionsförderung Landesbeiträge (E-Geb.)	0,00	10.000	10.000,00 -	100,00%	-10.000,00		Die gesetzten Maßnahmen zur Naturvielfalt wurden nicht gefördert.	/Umwel
2/7700	+861001/1	Einrichtungen zur Förderung des Fremdenverkehrs Landesbeiträge (V-Geb.)	47.594,28	62.500	14.905,72 -	23,85%	-14.905,72		Die Förderung für die Radstraße in der Wallstraße ist geringer als angenommen.	/Finan
2/8150	+861001/1	Park- und Gartenanlagen, Kinderspielplätze Landesbeiträge (E-Geb.)	19.232,00	29.400	10.168,00 -	34,59%	-10.168,00		Das Projekt Industriehafen ist noch nicht abgeschlossen, daher wird die Förderung erst 2016 ausbezahlt.	/Jugen
2/8160	+861001	Öffentliche Beleuchtung Landesbeiträge (V-Geb.)	0,00	42.000	42.000,00 -	100,00%	-41.900,00	01.12.2015	Beschlossene Überschreitung durch GVO.	/Finan
2/8170	+852200	Friedhöfe Erlöse Bestattungsgebühren (StA.33)	31.661,95	12.000	19.661,95 +	163,85%	15.000,00	11.02.2016	Beschlossene Überschreitung durch GVO.	/Sozia
2/8400	+001001	Grundbesitz Verkauf von Grundstücken	262.440,00	2.200.000	1.937.560,00 -	88,07%	-1.937.560,00		Bei den Grundverkäufen kam es zu Verzögerungen	/Bgm
2/8420	+807001	Waldbesitz-Gemeindewald Einmalige Holz- und andere Erlöse	21.998,88	100	21.898,88 +	21898,88%	21.800,00	01.12.2015	Beschlossene Überschreitung durch GVO.	/Finan
2/8500	+298001	Betriebe der Wasserversorgung Entnahme aus Rücklagen	75.000,00	150.000	75.000,00 -	50,00%	-75.000,00		Es musste weniger an Rücklage entnommen werden.	/Finan
	+813000	Ers. f. Installationen von Anlagen incl. Mat. (StA.19)	29.651,96	35.000	5.348,04 -	15,28%	-5.348,04		Es wurden weniger Installationen ausgeführt.	/TiWas
	+817400	Diverse Beiträge u. Rückersätze (+WW Hard-Fußbach)	62.532,07	45.000	17.532,07 +	38,96%	17.532,07		Es wurden mehr Leistungen an das Wasserwerk Hard-Fußbach erbracht.	/TiWas
	+829100	Aktivierete Eigenleistungen	31.469,36	20.000	11.469,36 +	57,35%	11.469,36		Es wurden mehr Arbeiten in Eigenregie ausgeführt.	/TiWas
	+850000	Anschlussgebühren (StA.17)	112.964,83	70.000	42.964,83 +	61,38%	42.964,83		Es wurden überdurchschnittlich viele Gebäude angeschlossen (Senecura).	/TiWas
2/8510	+080001	Betriebe der Abwasserbeseitigung Investitionsanteile von Abwasserverbänden (Beteiligung)	38.378,53	74.900	36.521,47 -	48,76%	-36.521,47		Die Investitionsanteile waren geringer als im Budget des WWV angeführt.	/Finan
	+298001	Entnahme aus Rücklagen	175.000,00	350.000	175.000,00 -	50,00%	-175.000,00		Es musste weniger an Rücklage entnommen werden.	/Finan
	+850100	Anschlussbeiträge (StA.27)	241.683,46	200.000	41.683,46 +	20,84%	41.683,46		Es wurden überdurchschnittlich viele Gebäude angeschlossen (Senecura).	/TiKan
	+852000/1	Benützungsgb. für Gemeindeobjekte (Vergütungen)	39.851,15	34.000	5.851,15 +	17,21%	5.851,15		Erhöhter Wasserbedarf bei den Gemeindeobjekten (u.a. GH Löwen).	/TiKan
	+871001	Landesbeiträge (Förderungen und Tilgungsanteile) (V-Geb.-Real.)	112.086,43	33.200	78.886,43 +	237,61%	78.886,43		Es wurde die 1. TZ für den BA XIX ausbezahlt.	/TiKan
	+874201	Investitionskostenzuschüsse UWF (Einmalb.) (V-Geb.-Real.)	7.095,41	100	6.995,41 +	6995,41%	6.995,41		Von der KPC wurden die erste Rate für den BA XVI ausbezahlt.	/TiKan
	+879000	Inv.- u. Tilgungszuschüsse zw. Untern. u. markt. Betrieben	0,00	134.000	134.000,00 -	100,00%	-134.000,00		Interne Umbuchung laut Maastricht Berechnung	/Finan

**Erläuterungen zu den Abweichungen gegenüber dem Voranschlag (gemäß § 15 Abs. 1 Z. 7 VRV)**  
( über 5.000,00 und mehr als 10,00% )

( + = Überschreitung; - = Unterschreitung )											
HH-Stelle	Namentliche Bezeichnung	Ergebnis	- Voranschlag inkl. Übertragung	= Abweichung Einnahmen	%-Satz	Betrag	genehmigt am	B e g r ü n d u n g	Abteilung/AOB		
2/8520	Betriebe der Abfallbeseitigung										
+829000	Erlöse Altstoffverkauf	36.451,35	60.000	23.548,65 -	39,25%	-23.555,47		Die Altstoffverkäufe sind schwer abschätzbar.	/Umwel		
+852000	Müllsackverkauf und andere Erlöse (StA.28)	176.717,79	142.000	34.717,79 +	24,45%	34.717,79		Die Müllsackverkäufe waren überdurchschnittlich hoch.	/Umwel		
+852000/3	Erlöse Sperrmüllentsorgung (StA. 141)	78.835,91	70.000	8.835,91 +	12,62%	8.835,91		Höhere Erlöse durch vermehrten Sperrmüllanfall.	/Umwel		
+879000	Inv.- u. Tilgungszuschüsse zw. Untern. u. markt. Betrieben	42.993,57	70.800	27.806,43 -	39,27%	-27.806,43		Interne Umbuchung laut Maastricht Berechnung	/Finan		
2/8530	Betriebe f. die Errichtung und Verwaltung v. Wohn- u. Geschäftsgeb. Mieten und Pachte GH Löwen	231.528,54	100	231.428,54 +	231428,54%	231.500,00	<b>28.01.2016</b>	Beschlossene Überschreitung durch GV.	/Miete		
2/8760	Hafenanlagen										
+879000	Inv.- u. Tilgungszuschüsse zw. Untern. u. markt. Betrieben	105.503,62	124.000	18.496,38 -	14,92%	-18.496,38		Interne Umbuchung laut Maastricht Berechnung	/Finan		
2/8940	Gemeindesaal										
+817000	Verr. Betriebskosten In der Wirke	6.460,00	0	6.460,00 +	100,00%	6.400,00	<b>18.01.2016</b>	Beschlossene Überschreitung durch GVO.	/Miete		
+824000	Mieteinnahmen Gemeindesaal	20.800,00	15.000	5.800,00 +	38,67%	5.944,00		Die Höhe der Pacht für den Gemeindesaal war bei der Budgeterstellung noch nicht festgelegt.	/Miete		
+871001	Landesbeiträge (V-Geb.-Real.)	248.259,00	420.000	171.741,00 -	40,89%	-171.741,00		Die Endabrechnung für den Gemeindesaal verzögert sich ins Jahr 2016.	/Finan		
2/9100	Geldverkehr										
+823000	Zinsen von Einlagen bei Geldinstituten, Festgelder u.A.	13.864,36	8.000	5.864,36 +	73,30%	5.864,36		Der Geldbestand und die Zinsentwicklung ist schwer abschätzbar.	/Finan		
2/9140	Beteiligungen										
+869000	Gewinnentnahmen d. Gem. von Untern. u. markt. Betrieben	200.735,87	315.500	114.764,13 -	36,38%	-114.764,13		Interne Umbuchung laut Maastricht Berechnung	/Finan		
2/9200	Ausschließliche Gemeindeabgaben										
+849000	Nebenansprüche nach dem AVG. / ohne MWSt.	16.132,29	7.700	8.432,29 +	109,51%	8.432,29		Die Einnahmen waren überdurchschnittlich hoch.	/Finan		
+854401	Ausgleichsabgabe für fehlende Spielplätze	8.500,00	100	8.400,00 +	8400,00%	8.400,00		Es wurde mit keiner Zahlung gerechnet.	/Finan		
2/9210	Zwischen Ländern und Gemeinden geteilte Abgaben										
+855000	Landschaftsschutzabgabe (Naturschutzabgabe)	49.445,80	34.000	15.445,80 +	45,43%	15.445,80		Die Abgabe war höher als erwartet.	/Finan		
2/9810	Haushaltsrücklagen										
+298001	Entnahme aus der Haushaltsrücklage	598.535,57	1.228.500	629.964,43 -	51,28%	-629.964,43		Aufgrund des guten REAB 2015 musste weniger Rücklage entnommen werden.	/Finan		
<b>Summe Einnahmen OHH</b>		<b>5.267.531,67</b>	<b>7.889.700</b>	<b>2.622.168,33 -</b>		<b>-2.632.044,69</b>					
<b>Summe Einnahmen</b>		<b>5.267.531,67</b>	<b>7.889.700</b>	<b>2.622.168,33 -</b>		<b>-2.632.044,69</b>					

**Erläuterungen zu den Abweichungen gegenüber dem Voranschlag (gemäß § 15 Abs. 1 Z. 7 VRV)**  
( über 5.000,00 und mehr als 10,00% )

(+ = Überschreitung; - = Unterschreitung)		Ergebnis	- Voranschlag inkl.Übertragung	= Abweichung Ausgaben	% -Satz	Betrag	genehmigt am	B e g r ü n d u n g	Abteilung/AOB
HH-Stelle	Namentliche Bezeichnung								
1/0100	Gemeindeamt								
-456000	Schreib-, Zeichen- und sonstige Büromittel	9.190,77	14.200	5.009,23 -	35,28%	-5.009,23		Es wurde weniger Büromaterial gebraucht als in den Vorjahren.	/BauAm
-510000	Geldbezüge der Angestellten	1.378.900,27	1.135.000	243.900,27 +	21,49%	243.900,00	<b>28.01.2016</b>	Beschlossene Überschreitung durch GV.	/Löhne
-520000	Bezüge sonst. Bedienstete Lehrlinge, Praktikanten	5.544,00	12.200	6.656,00 -	54,56%	-6.656,00		Die Lehrlinge habe erst im September begonnen.	/Löhne
-522000	Bezüge sonst. Bedienstete Angestellte (nicht ganzjährig)	23.277,32	37.600	14.322,68 -	38,09%	-14.322,68		Es wurden weniger Praktikanten beschäftigt.	/Löhne
-580000	DGB zum Ausgleichsfond für Familienbeihilfen	66.049,84	54.400	11.649,84 +	21,42%	11.700,00	<b>28.01.2016</b>	Beschlossene Überschreitung durch GV.	/Löhne
-581000	Sonstige DGB zur sozialen Sicherheit	251.311,81	227.700	23.611,81 +	10,37%	23.600,00	<b>28.01.2016</b>	Beschlossene Überschreitung durch GVO.	/Löhne
-618000/1	Service- und Wartungsverträge	12.676,71	19.000	6.323,29 -	33,28%	-6.323,29		Die neuen Kopierer sind günstiger.	/EDV
-630000	Postdienste	48.724,47	55.000	6.275,53 -	11,41%	-6.275,53		Der Anteil an den Versandkosten für das Gemeindeblatt war höher als berechnet.	/Sekre
-640001	Einmalige Rechtskosten	112.116,81	10.000	102.116,81 +	1021,17%	17.000,00	<b>01.12.2015</b>	Beschlossene Überschreitung durch GVO.	/Sekre
						85.200,00	<b>28.01.2016</b>	Beschlossene Überschreitung durch GV.	/Sekre
1/0150	Gemeindeblatt und Öffentlichkeitsarbeit								
-403000/1	Laufende Ausgaben für Harder Bürgerservice	115.082,53	102.900	12.182,53 +	11,84%	9.700,00	<b>18.01.2016</b>	Beschlossene Überschreitung durch GVO.	/ÖfBS
-403000/3	Laufende Ausgaben für Öffentlichkeitsarbeit und Pressebetreuung	10.432,00	22.100	11.668,00 -	52,80%	-11.668,00		Es war keine externe Pressebetreuung nötig.	/Bgm
1/0160	Elektronische Datenverarbeitung								
-020001	Ankauf Maschinen und maschinelle Anlagen	138.007,36	162.000	23.992,64 -	14,81%	-23.992,64		Das neue Speichersystem konnte unter Budget umgesetzt werden.	/EDV
-616000	Laufende Instandh. EDV-Anlagen, Wartung u.A.	70.262,69	62.200	8.062,69 +	12,96%	8.100,00	<b>11.02.2016</b>	Beschlossene Überschreitung durch GVO.	/EDV
-616001	Einmalige Instandh. EDV Anlagen, Wartung u.A.	47.131,71	81.600	34.468,29 -	42,24%	-34.468,29		Das neue Speichersystem konnte unter Budget umgesetzt werden und es wurden weniger V-Dok Lizenzen angeschafft.	/EDV
-720500	Verwaltungskostenbeitr. Gemeindefinanz u. Beiträge	52.177,30	60.000	7.822,70 -	13,04%	-7.822,70		Die Vorschreibung der Gemeindefinanz war geringer.	/EDV
1/0290	Amtsgebäude								
-451000	Brennstoffe Amtsgebäude	14.934,30	20.000	5.065,70 -	25,33%	-5.065,70		Aufgrund des milden Winters war der Energiebedarf geringer.	/LiegH
1/0310	Raumordnung und Raumplanung								
-728000	Laufende Ausgaben (einschl. Gemeindeentwicklung)	17.194,91	24.200	7.005,09 -	28,95%	-7.005,09		Der Aufwand für die Gestaltungsbeirat war geringer.	/GEntw
1/0320	Vermessungswesen								
-728100	Laufende Ausgaben für GIS	18.102,16	23.700	5.597,84 -	23,62%	-5.597,84		Es waren weniger Vermessungen nötig.	/GEntw
1/0600	Mitgliedsbeiträge an Verbände, Vereine und sonst. Organisationen								
-726000	Laufende Mitgliedsbeiträge	32.492,01	27.000	5.492,01 +	20,34%	5.500,00	<b>11.02.2016</b>	Beschlossene Überschreitung durch GVO.	/Sekre
1/0630	Aufwendungen für Gemeindekontakte und Partnerschaften								
-729000	Laufende sonstige Ausgaben	2.060,34	7.500	5.439,66 -	72,53%	-5.439,66		2015 waren weniger Aktivitäten.	/Bgm
1/0910	Personalfortbildung								
-590001	Einmalige Aufwendungen für Personalaus- und fortbildung	25.727,48	14.000	11.727,48 +	83,77%	12.900,00	<b>01.12.2015</b>	Beschlossene Überschreitung durch GVO.	/Löhne

**Erläuterungen zu den Abweichungen gegenüber dem Voranschlag (gemäß § 15 Abs. 1 Z. 7 VRV)**  
( über 5.000,00 und mehr als 10,00% )

(+ = Überschreitung; - = Unterschreitung)		Namentliche Bezeichnung	Ergebnis	- Voranschlag inkl.Übertragung	= Abweichung Ausgaben	% -Satz	Betrag	genehmigt am	B e g r ü n d u n g	Abteilung/AOB
HH-Stelle										
1/0940	-729000	Gemeinschaftspflege Versch. Aufwendungen f. Gemeinschaftspf. Bedienstete	35.798,97	15.900	19.898,97 +	125,15%	19.900,00	11.02.2016	Beschlossene Überschreitung durch GVO.	/Sekre
1/0990	-729001	Sonstige Maßnahmen Versch. einmalige Personalausgaben (Inserate, Untersuchungen)	13.559,76	5.500	8.059,76 +	146,54%	8.000,00	01.12.2015	Beschlossene Überschreitung durch GVO.	/Sekre
1/1630	-618001	Freiwillige Feuerwehr Einmalige Instandh. Ausrüstung, Geräte und Fahrzeuge	8.969,42	2.500	6.469,42 +	258,78%	6.500,00	18.01.2016	Beschlossene Überschreitung durch GVO.	/FWehr
1/2111	-728000/1	Volksschule Markt Entgelte für Reinigungsarbeiten	62.119,36	55.000	7.119,36 +	12,94%	7.100,00	11.02.2016	Beschlossene Überschreitung durch GVO.	/LiegI
1/2113	-042001/1	Volksschule Mittelweiherburg Anschaffung EDV (einmalig)	14.948,58	21.400	6.451,42 -	30,15%	-6.451,42		Die Verkabelung kam günstiger.	/EDV
	-451000	Brennstoffe	23.239,06	28.700	5.460,94 -	19,03%	-5.460,94		Aufgrund des milden Winters war der Energiebedarf geringer.	/LiegH
	-614000	Laufende Instandh. von Gebäude und Anlagen	12.892,88	5.000	7.892,88 +	157,86%	7.300,00	18.01.2016	Beschlossene Überschreitung durch GVO.	/LiegI
	-728000	Entgelte für sonstige Leistungen	15.352,90	22.200	6.847,10 -	30,84%	-6.847,10		Es sind in der Schülerbetreuung weniger Stunden angefallen.	/SchAU
1/2115	-010001	Volksschule am See Errichtung Neubau Volksschule	709.992,17	1.038.400	328.407,83 -	31,63%	-328.407,83		Aufgrund des Umfanges des Projektes ist eine zeitliche Abgrenzung schwierig .	/LiegN
	-650000	Schuldzinsen Raiba. Neubau VS am See, Nr. 81.497	32,46	5.500	5.467,54 -	99,41%	-5.467,54		Das Darlehen wurde erst Ende Dezember aufgenommen.	/DarI
1/2121	-614001	Mittelschule Markt Einmalige Instandh. von Gebäude und Anlagen	15.182,17	7.500	7.682,17 +	102,43%	7.700,00	18.01.2016	Beschlossene Überschreitung durch GVO.	/LiegI
	-728000/1	Entgelte für Reinigungsarbeiten	50.052,08	45.000	5.052,08 +	11,23%	5.000,00	11.02.2016	Beschlossene Überschreitung durch GVO.	/LiegI
1/2123	-614000	Mittelschule Mittelweiherburg Laufende Instandh. von Gebäude und Anlagen	25.898,35	19.600	6.298,35 +	32,13%	6.200,00	18.01.2016	Beschlossene Überschreitung durch GVO.	/LiegI
1/2125	-010001	Mittelschule NEU Errichtung Neubau Mittelschule	580.902,69	849.600	268.697,31 -	31,63%	-268.697,31		Aufgrund des Umfanges des Projektes ist eine zeitliche Abgrenzung schwierig	/LiegN
1/2140	-720210	Polytechnische Schulen Schülerhaltungsbeiträge an Gemeindeverbände	47.313,95	60.700	13.386,05 -	22,05%	-13.386,05		Die Vorschreibung lag unter dem Budget.	/SchAU
1/2400	-400001/1	Kleinkindbetreuung Einmalige Ausgaben, Geringw. Spielsachen, Sonstiges Wirke	29.296,57	100	29.196,57 +	29196,57%	29.600,00	18.01.2016	Beschlossene Überschreitung durch GVO.	/SchKB
	-430000	Kosten Essen	19.890,59	12.500	7.390,59 +	59,12%	7.400,00	11.02.2016	Beschlossene Überschreitung durch GVO.	/SchKB
1/2401	-430000	KG Falkenweg Kosten Ganztagskindergarten	17.082,52	8.800	8.282,52 +	94,12%	8.300,00	11.02.2016	Beschlossene Überschreitung durch GVO.	/SchAU
	-650000	Schuldzinsen BA, Kindergarten, Nr. 10013 524 524	1.998,25	15.000	13.001,75 -	86,68%	-13.001,75		Die Zinsen sind weiter gesunken und das Darlehen wurde später aufgenommen.	/DarI

**Erläuterungen zu den Abweichungen gegenüber dem Voranschlag (gemäß § 15 Abs. 1 Z. 7 VRV)**  
( über 5.000,00 und mehr als 10,00% )

(+ = Überschreitung; - = Unterschreitung)		Ergebnis	= Abweichung		% -Satz	Betrag	genehmigt am	B e g r ü n d u n g	Abteilung/AOB
HH-Stelle	Namentliche Bezeichnung		- Voranschlag inkl.Übertragung	Ausgaben					
1/2403	KG Am Eicheleweg								
-010001	Neu- und Erweiterungsbauten	0,00	30.000	30.000,00 -	100,00%	-29.900,00		Das geplante Konzept wurde nicht beauftragt.	/LiegN
-614001	Einmalige Instandh. von Gebäude und Anlagen	46.502,12	52.500	5.997,88 -	11,42%	-6.097,88		Die Neugestaltung des Spielplatzes wurde unter Budget umgesetzt.	/LiegI
1/2407	KG See								
-614001	Einmalige Instandh. von Gebäude und Anlagen	39.874,72	33.500	6.374,72 +	19,03%	6.500,00	01.12.2015	Beschlossene Überschreitung durch GVO.	/LiegI
1/2409	KG Wallstraße								
-614001	Einmalige Instandh. von Gebäude und Anlagen	13.120,28	25.500	12.379,72 -	48,55%	-12.379,72		Die Großvariante der Stiegenüberdachung wurde nicht ausgeführt.	/LiegI
1/2410	Förderung des Kindergartenpersonals								
-768001	Einmalige Kosten	8.864,00	19.300	10.436,00 -	54,07%	-10.436,00		Der Ausbildungsbedarf ist schwer abschätzbar.	/SchKK
1/2590	Außerschulische Jugenderziehung								
-728000/1	Kostenanteil für 3 Jährige	48.255,75	43.100	5.155,75 +	11,96%	5.155,75		Der Bedarf ist schwer abschätzbar, wird zu 100 % gefördert.	/SchKK
-729000	Laufende Ausgaben Jugendbeteiligungsmodell	0,00	14.600	14.600,00 -	100,00%	-14.600,00		Die Förderung wurde nicht abgerufen.	/Jugen
1/2620	Sportplätze								
-759000	Beitrag an HSUFABG. (f. Sportanlagen am See)	110.739,62	129.000	18.260,38 -	14,16%	-18.260,38		Aufgrund einer Neubesetzung sind weniger Personalkosten angefallen.	/HSUFA
1/2630	Turn- und Sporthallen								
-759000	Beitrag an HSUFABG. (f. Sporthalle)	646.666,89	394.900	251.766,89 +	63,75%	251.766,89		Der Neubau der Schulsporthalle war nicht über die HSUFAB budgetiert. 217.000.-- Euro werden über den Zuschuss gedeckt und 243.000 Euro werden von der HSUFAB aus offener Investitionsprämie getragen.	/HSUFA
1/2640	Eislaufplätze								
-759000	Beitrag an HSUFABG. (f. Eislaufplatz)	279.100,68	344.000	64.899,32 -	18,87%	-64.889,32		Es wurden mehr Umsätze erzielt und mehr Rücklage aufgelöst. Ferner wurde ein Schadenersatz von der ausführenden Firma für das mangelhafte Dach bezahlt.	/HSUFA
1/2690	Sonstige Einrichtungen und Maßnahmen								
-757001	Einmalige Beiträge für Sportvereine (Allgemein - nicht Bau)	23.617,00	15.300	8.317,00 +	54,36%	7.000,00	01.12.2015	Beschlossene Überschreitung durch GVO.	/Sport
1/2820	Sonstige Einrichtungen und Maßnahmen								
-768000	Studienbeihilfen an Hochschüler und andere Beiträge	36.800,00	50.900	14.100,00 -	27,70%	-14.100,00		Es wurden weniger Anträge gestellt.	/Sekre
1/3800	Einrichtungen der Kulturpflege								
-729000	Kosten für Kulturveranstaltungen (Allgemein)	68.357,52	44.000	24.357,52 +	55,36%	25.200,00	18.01.2016	Beschlossene Überschreitung durch GVO.	/Kultu
1/3801	Gemeindesaal/Seezentrum Hard								
-759000	Beitrag an HSUFABG. (f. Gemeindesaal/Seezentrum)	226.329,43	200.400	25.929,43 +	12,94%	25.929,43		In die technische Ausstattung (Scheinwerfer, Funkmikrofonanlage, EDV) musste mehr investiert werden als angenommen.	/HSUFA
1/3803	Kulturwerkstätte Kammgarn								



**Erläuterungen zu den Abweichungen gegenüber dem Voranschlag (gemäß § 15 Abs. 1 Z. 7 VRV)**  
( über 5.000,00 und mehr als 10,00% )

(+ = Überschreitung; - = Unterschreitung)		Ergebnis	- Voranschlag inkl.Übertragung	= Abweichung Ausgaben	% -Satz	Betrag	genehmigt am	B e g r ü n d u n g	Abteilung/AOB	
HH-Stelle	Namentliche Bezeichnung									
	-757100	Laufende Beiträge für Verein Kulturwerkstätte Kammgarn	239.064,41	204.000	35.064,41 +	17,19%	31.000,00	18.01.2016	Beschlossene Überschreitung durch GVO.	/Kultu
1/4200	-650000	Altersheim - Pflegeheim NEU Schuldzinsen Raiba, Grundankauf, Nr. 185.389	8.247,23	14.000	5.752,77 -	41,09%	-5.752,77		Die Zinsen sind weiter gesunken.	/Darl
1/4210	-510700	Pflegeheim "Seniorenhaus am See" Geldbezüge der Ang. * Seniorenwohngruppe	17.876,42	28.000	10.123,58 -	36,16%	-10.123,58		Die Seniorenwohngruppe wurde im Herbst eröffnet, der Bedarf war daher schwer abschätzbar.	/Löhne
	-510800	Geldbezüge der Ang. * Pflege	1.221.533,30	1.422.500	200.966,70 -	14,13%	-201.000,00	11.02.2016	Beschlossene Überschreitung durch GVO.	/Löhne
	-581800	Sonstige DGB zur soz. Sicherheit * Pflege	246.119,56	284.400	38.280,44 -	13,46%	-38.280,44		In der Pflege waren nicht alle Dienstposten besetzt.	/Löhne
	-600900	Strom * Allgemein	39.092,33	48.600	9.507,67 -	19,56%	-9.507,67		Aufgrund der Änderungen war der Strombedarf schwer abschätzbar.	/LiegS
	-728300	Entgelt f. sonst. Leistungen (Allgemein) * Waschküche	25.960,00	31.500	5.540,00 -	17,59%	-5.540,00		Da erst im Herbst ausgelagert wurde, war der Aufwand schwer abschätzbar.	/SozSH
	-728800	Entgelt f. sonst. Leistungen (Allgemein) * Pflege	8.567,50	31.800	23.232,50 -	73,06%	23.232,50		Von der Krankenpflegeschule wurde keine Rechnung gestellt, da kein Schüler direkt übernommen wurde.	/SozSH
	-728800/1	Entgelt f. sonst. Leistungen (Personalleasing) * Pflege	97.622,51	100	97.522,51 +	97522,51%	97.500,00	11.02.2016	Beschlossene Überschreitung durch GVO.	/SozSH
1/4230	-720500	Essen auf Räder Kostenbeitrag an Pflegeheim für Lieferung von Essen	56.703,64	64.900	8.196,36 -	12,63%	-8.196,36		Seit Herbst werden die Essen von der Senecura geliefert.	/Amt
	-728000	Essenankauf von Gasthäuser	44.793,06	33.800	10.993,06 +	32,52%	11.000,00	11.02.2016	Beschlossene Überschreitung durch GVO.	/Amt
1/4290	-757000	Sonstige Einrichtungen und Maßnahmen Beitr. an Einrichtungen d. freien Wohlfahrt (Spenden uA.) *Soz.A.	24.952,66	31.300	6.347,34 -	20,28%	-6.347,34		Es gab Einsparungen in allen Bereichen.	/Sozia
	-757100	Laufende Beiträge an Verein Sozialsprengel	187.000,00	237.000	50.000,00 -	21,10%	-50.000,00	28.01.2016	Beschlossene Überschreitung durch GVO.	/Sozia
	-757101	Einmalige Beiträge an Verein Sozialsprengel	0,00	20.300	20.300,00 -	100,00%	-20.300,00		Die Förderung wurde nicht abgerufen, da nicht alle Umbaumaßnahmen ausgeführt wurden.	/Sozia
1/5100	-642000	Medizinische Bereichsversorgung Laufende Beratungskosten Pflegetzwerk Hard	30.831,42	25.000	5.831,42 +	23,33%	5.800,00	11.02.2016	Beschlossene Überschreitung durch GVO.	/SozSH
1/5200	-729001	Natur-, Landschafts- und Umweltschutz, Ölunfälle Einmalige Ausgaben	743,53	10.000	9.256,47 -	92,56%	-9.256,47		Die Öffentlichkeitsarbeit konnte mit geringen Mitteln ausgeführt werden.	/Umwel
1/6120	-001001	Gemeindestraßen Grunderwerb für Straßenbau, einschließlich Nebenkosten	17.593,68	100	17.493,68 +	17493,68%	17.493,68		Bei der Schuleinfahrt Markt musste, wie vertraglich vereinbart, die Mauer neu errichtet werden, was im Budget nicht vorgesehen war.	/GEntw
	-002001	Neu- und Ausbau von Straßen und Brücken	397.817,02	817.000	419.182,98 -	51,31%	-419.182,98		Ein Teil der Projekte haben sich ins Jahr 2016 verzögert, andere Projekte konnten günstiger umgesetzt werden.	/TiStr
	-611000	Laufende Instandh. von Straßen und Brücken	51.734,30	40.000	11.734,30 +	29,34%	11.700,00	11.02.2016	Beschlossene Überschreitung durch GVO.	/BauHo
	-611001	Einmalige Instandh. von Straßen und Brücken	185.261,20	127.500	57.761,20 +	45,30%	57.700,00	11.02.2016	Beschlossene Überschreitung durch GVO.	/TiStr

**Erläuterungen zu den Abweichungen gegenüber dem Voranschlag (gemäß § 15 Abs. 1 Z. 7 VRV)**  
( über 5.000,00 und mehr als 10,00% )

(+ = Überschreitung; - = Unterschreitung)				= Abweichung					
HH-Stelle	Namentliche Bezeichnung	Ergebnis	- Voranschlag inkl. Übertragung	Ausgaben	%-Satz	Betrag	genehmigt am	B e g r ü n d u n g	Abteilung/AOB
-650400	Schuldzinsen Bank Austria Straßenbau 2014, Nr. 10010 638 186	8.143,13	23.100	14.956,87 -	64,75%	-14.956,87		Die Zinsen sind weiter gesunken.	/Darl
-720000	Kostenbeiträge für Leistungen (Radarmessungen)	27.512,00	18.000	9.512,00 +	52,84%	9.500,00	11.02.2016	Beschlossene Überschreitung durch GVO.	/MobAU
1/6121	Parkraummanagement								
-728000	Entgelte für sonstige Leistungen	106.051,51	192.000	85.948,49 -	44,76%	-85.948,49		Das Projekt Parkraummanagement hat sich verzögert.	/MobAU
1/6390	Sonstige Einrichtungen und Maßnahmen								
-006001	Neubauten für Hochwassersicherung	10.955,50	43.100	32.144,50 -	74,58%	-32.144,50		Es wurden weniger Interessentenbeiträge vorgeschrieben.	/TiWas
-600000	Strom für Schutzwasserbauten	28.337,43	22.000	6.337,43 +	28,81%	6.337,43		Die Kosten für Öko-Strom waren nicht budgetiert.	/TiWas
1/6400	Einrichtungen und Maßnahmen der Straßenverkehrsordnung								
-729000	Sonst. Aufwendungen f. Maßnahmen nach der StVO.	0,00	15.000	15.000,00 -	100,00%	-15.000,00		Es wurden keine Maßnahmen umgesetzt.	/MobAU
1/6490	Sonstige Maßnahmen								
-010001	Neubau von Bushaltestellen	35.237,94	60.000	24.762,06 -	41,27%	-24.762,06		Es wurden nicht alle Bushaltestellen (um)gebaut.	/TiStr
-729201	Sonst. Maßnahmen Mobilitätsausschuss	-3.789,66	29.900	33.689,66 -	112,67%	-33.689,66		Bei der Endabrechnung 08-14 plan_b kam es zu einer Gutschrift.	/MobAU
1/7700	Einrichtungen zur Förderung des Fremdenverkehrs								
-611001/2	Einn. Aufwand für Schulprojekt Kneippe Rotachgraben	0,00	6.500	6.500,00 -	100,00%	-6.500,00		Das Projekt wurde nicht umgesetzt.	/Umwel
1/8120	WC - Anlagen								
-729000	Laufende sonstige Ausgaben	62.036,28	52.200	9.836,28 +	18,84%	9.800,00	11.02.2016	Beschlossene Überschreitung durch GVO.	/Reini
1/8140	Straßenreinigung und Winterdienst								
-720500	Entgelt für sonstige Leistungen durch Bauhofpersonal	116.063,42	80.000	36.063,42 +	45,08%	36.000,00	11.02.2016	Beschlossene Überschreitung durch GVO.	/BauHo
1/8150	Park- und Gartenanlagen, Kinderspielplätze								
-006001/1	Errichtung von Anlagen (Kinderspielplatz Mottlgründe)	36.446,35	25.000	11.446,35 +	45,79%	11.400,00	11.02.2016	Beschlossene Überschreitung durch GVO.	/Jugen
-613001/1	Einmalige Kosten Projekt "Naturvielfalt in der Gemeinde"	37.405,48	54.900	17.494,52 -	31,87%	-17.494,52		Das Projekt Industriehafen verzögert sich teilweise ins Jahr 2016.	/Umwel
1/8160	Öffentliche Beleuchtung								
-050001	Neu- und Ausbau	57.895,77	143.300	85.404,23 -	59,60%	-60.000,00	01.12.2016	Beschlossene Überschreitung durch GVO.	/BauHo
-618001	Einmalige Instandh. der Werkzeuge und Geräte	0,00	16.500	16.500,00 -	100,00%	-16.500,00		Es wurden nicht alle Projekte umgesetzt. Das Energiecontracting wurde von der VKW noch nicht in Rechnung gestellt.	/BauHo
1/8170	Friedhöfe								
-619000/1	Laufende Instandh. Friedhof St. Martin	10.781,74	20.000	9.218,26 -	46,09%	-9.218,26		Die Betreuung des Friedhofes wurde optimiert.	/BauHo
-720500	Entgelt für sonstige Leistungen (Gräberöffnungen, Schriften)	19.808,06	8.500	11.308,06 +	133,04%	11.300,00	11.02.2016	Beschlossene Überschreitung durch GVO.	/BauHo
1/8310	Freibäder								
-759000	Beitrag an HSUFABG. (f. Strandbad + FKK)	-10.056,54	173.400	183.456,54 -	105,80%	-183.456,54		Aufgrund des sehr guten Sommers wurde mehr Umsatz erzielt. Ferner wurde weniger in die Instandhaltung des Strandbades investiert.	/HSUFA
1/8400	Grundbesitz								

**Erläuterungen zu den Abweichungen gegenüber dem Voranschlag (gemäß § 15 Abs. 1 Z. 7 VRV)**  
( über 5.000,00 und mehr als 10,00% )

(+ = Überschreitung; - = Unterschreitung)											
HH-Stelle	Namentliche Bezeichnung	Ergebnis	- Voranschlag inkl. Übertragung	= Abweichung Ausgaben	%-Satz	Betrag	genehmigt am	B e g r ü n d u n g	Abteilung/AOB		
-001001	Erwerb von Grundbesitz, einschließlich Nebenkosten	0,00	9.600	9.600,00 -	100,00%	6.200,00	18.01.2016	Beschlossene Überschreitung durch GVO.	/Bgm		
-710000	Öffentl. Abgaben ohne Geb. gemäß FAG (alle Grundstücke)	29.077,76	120.000	90.922,24 -	75,77%	-90.922,24		Aufgrund der geringeren Grundstücksverkäufe ist auch weniger IMMO-EST angefallen.	/Amt		
-729000/2	Sonstige Ausgaben (Schrebergarten Erlach)	-14.440,89	1.500	15.940,89 -	1062,73%	-15.000,00	01.12.2015	Beschlossene Überschreitung durch GVO.	/Umwel		
-729000/8	Sonstige Ausgaben (Schrebergarten Lerchenau)	22.880,25	6.200	16.680,25 +	269,04%	10.000,00	01.12.2015	Beschlossene Überschreitung durch GVO.	/Umwel		
						6.680,25		WK-Gebühren Lerchenau wurden berichtigt, da diese seit Eröffnung auf Schrebergarten Erlach gebucht wurden.	/Umwel		
-729001	Einmalige sonstige Ausgaben (ohne Firmenleitsysteme)	0,00	16.900	16.900,00 -	100,00%	-16.900,00		Die budgetierte Provision musste noch nicht bezahlt werden, da der Betrieb auf dem Grundstück an der L202/L203 noch nicht angesiedelt wurde.	/Amt		
1/8420	Waldbesitz-Gemeindewald										
-400001	Einmalige Ausgaben, geringw. Gegenstände	6.950,68	100	6.850,68 +	6850,68%	6.900,00	01.12.2015	Beschlossene Überschreitung durch GVO.	/BauHo		
1/8500	Betriebe der Wasserversorgung										
-600000	Strom	43.566,81	25.800	17.766,81 +	68,86%	17.800,00	01.12.2015	Beschlossene Überschreitung durch GVO.	/TiWas		
-612000/1	Instandh. und Erweiterung Hausanschlüsse	33.994,59	40.000	6.005,41 -	15,01%	-6.005,41		Es waren weniger Instandhaltungen nötig.	/TiWas		
-769000	Gewinnentnahmen d. Gem. von Untern. u. markt. Betrieben	107.916,04	315.500	207.583,96 -	65,80%	-207.583,96		Interne Umbuchung laut Maastricht Berechnung	/Finan		
1/8510	Betriebe der Abwasserbeseitigung										
-050101	Neu- und Erweiterungsbauten Rohrnetz	456.056,22	585.000	128.943,78 -	22,04%	-128.943,78		Beim Projekt Druckleitung Erlach kam es zu Verzögerungen.	/TiKan		
-346900/4	Schuldentilgung Raiba, BA XVIII 2012, Nr. 186.437	42.896,10	36.200	6.696,10 +	18,50%	6.700,00	11.02.2016	Beschlossene Überschreitung durch GVO.	/Darl		
-612000	Instandh. des Rohrnetzes	45.056,24	55.000	9.943,76 -	18,08%	-9.943,76		Die nötigen Instandhaltungen konnten kostengünstiger ausgeführt werden.	/TiKan		
-651900/4	Schuldzinsen Raiba, BA XVIII 2012, Nr. 186.437	13.293,54	21.900	8.606,46 -	39,30%	-8.600,00	11.02.2016	Beschlossene Überschreitung durch GVO.	/Darl		
-720200	Betriebskostenanteile an Abwasserverbände	643.926,43	733.400	89.473,57 -	12,20%	-89.473,57		Die vorgeschriebenen Betriebskosten waren geringer als im Budget des WVH.	/Finan		
-728000	Entgelte für sonst. Leistungen (Straßenabwasseranlagen)	73.216,77	121.000	47.783,23 -	39,49%	-47.783,23		Teilweise haben sich Straßenprojekte ins Jahr 2016 verzögert.	/TiKan		
-769000	Gewinnentnahmen d. Gem. von Untern. u. markt. Betrieben	92.819,83	0	92.819,83 +	100,00%	92.819,83		Interne Umbuchung laut Maastricht Berechnung	/Finan		
1/8530	Betriebe f. die Errichtung und Verwaltung v. Wohn- u. Geschäftsgeb.										
-614001/11	Einmalige Instandh. Gartencafe	2.540,50	10.000	7.459,50 -	74,60%	-7.459,50		Bei der Erstellung des Sanierungskonzeptes kam es zu Verzögerungen.	/LiegI		
-650500	Schuldzinsen Sparkasse Bregenz, Div. Ankäufe, Nr. 3462-000 047	4.394,13	10.300	5.905,87 -	57,34%	-5.905,87		Die Zinsen sind weiter gesunken.	/Darl		
-729000/25	Sonstige Ausgaben GH Löwen	242.351,67	2.100	240.251,67 +	11440,56%	231.500,00	28.01.2016	Beschlossene Überschreitung durch GV.	/LiegI		
						5.900,00	01.12.2015	Beschlossene Überschreitung durch GVO.	/LiegI		
1/8760	Hafenanlagen										
-614000	Laufende Instandh. Hafenanlagen und Hafenstege	17.601,16	29.000	11.398,84 -	39,31%	-11.398,84		Es waren weniger Instandhaltungen nötig.	/HafUf		
-614001	Einmalige Instandh. Hafenanlagen und	43.843,95	53.000	9.156,05 -	17,28%	-9.156,05		Die Sanierungen konnten kostengünstiger	/HafUf		

**Erläuterungen zu den Abweichungen gegenüber dem Voranschlag (gemäß § 15 Abs. 1 Z. 7 VRV)**  
( über 5.000,00 und mehr als 10,00% )

(+ = Überschreitung; - = Unterschreitung)		Ergebnis	- Voranschlag inkl.Übertragung	= Abweichung Ausgaben	% -Satz	Betrag	genehmigt am	B e g r ü n d u n g	Abteilung/AOB
HH-Stelle	Namentliche Bezeichnung								
	Hafenstege							ausgeführt werden.	
1/8940	Gemeindesaal								
-010001	Erwerb Gemeindesaal mit Tiefgarage und 1. OG	2.268.857,84	2.644.800	375.942,16 -	14,21%	-375.942,16		Die Endabrechnung verzögert sich ins Jahr 2016.	/Bgm
-650000	Schuldzinsen Raiba, Gemeindesaal, Nr. 185.371	26.756,60	45.200	18.443,40 -	40,80%	-18.443,40		Die Zinsen sind weiter gesunken.	/Darl
-650000/1	Schuldzinsen BAWAG PSK, Gemeindesaal, Nr. 00540-059-926	36.488,95	67.100	30.611,05 -	45,62%	-30.611,05		Die Zinsen sind weiter gesunken.	/Darl
-720000	Betriebskosten In der Wirke	9.679,66	0	9.679,66 +	100,00%	9.700,00	18.01.2016	Beschlossene Überschreitung durch GVO.	/Miete
-729001	Einmalige sonstige Ausgaben	52.530,61	35.000	17.530,61 +	50,09%	18.800,00	18.01.2016	Beschlossene Überschreitung durch GVO.	/Amt
1/9140	Beteiligungen								
-080001/1	Erwerb von Beteiligungen MG Hard Vermögensverwaltung	30.000,00	83.800	53.800,00 -	64,20%	-53.800,00		Die MG Hard Vermögensverwaltung hatte nicht budgetierte Mieteinnahmen.	/Amt
1/9700	Verstärkungsmittel								
-729000	Verstärkungsmittel (gemäß § 2/4 VRV 1997)	0,00	50.000	50.000,00 -	100,00%	-50.000,00		Die Verstärkungsmittel wurden nicht gebraucht.	/Finan
<b>Summe Ausgaben OHH</b>		<b>13.460.745,15</b>	<b>15.361.800</b>	<b>1.901.054,85 -</b>		<b>-1.849.068,36</b>			
<b>Summe Ausgaben</b>		<b>13.460.745,15</b>	<b>15.361.800</b>	<b>1.901.054,85 -</b>		<b>-1.849.068,36</b>			

Nur Seitenausgleich.

### Kalkulation Pflegeheimgebühren - Ansatz 4210

(Brutto bzw. Nettobeträge)	Rechnung 2015			Voranschlag 2015			Rechnung 2014		
	Tage	Tag.Geb.	Betrag	Tage	Tag.Geb.	Betrag	Tage	Tag.Geb.	Betrag
Gesamtsumme Ausgaben UA. 4210			3.388.729,18			3.549.600,00			3.278.336,27
abzgl. Vermögensgeb. Investitionen			-27.427,82			-31.400,00			-44.265,56
abzgl. Vermögensgeb. Darlehenstilgung			-7.024,24			-7.100,00			-6.954,52
Zwischensumme (Erfolgsgeb.)			3.354.277,12			3.511.100,00			3.227.116,19
zzgl. AfA f. Gebäude+Sanierungen lt. Inventar			75.677,99			75.682,00			75.677,99
zzgl. AfA f. Ausstattung lt. Inventar			31.501,69			32.063,01			34.344,51
<b>Gesamtausgaben</b>			<b>3.461.456,80</b>			<b>3.618.845,01</b>			<b>3.337.138,69</b>
Pflegestufe 1	253	58,21	14.727,13	480	58,21	27.940,80	455	56,07	25.511,85
Pflegestufe 2	632	74,02	46.780,64	170	74,02	12.583,40	318	71,30	22.673,40
Pflegestufe 3	2.375	95,01	225.648,75	2.580	95,01	245.125,80	2.435	91,54	222.899,90
Pflegestufe 4	3.186	125,72	400.543,92	3.640	125,72	457.620,80	3.836	121,11	464.577,96
Pflegestufe 5	6.701	147,39	987.660,39	8.100	147,39	1.193.859,00	7.704	141,99	1.093.890,96
Pflegestufe 6	4.521	164,33	742.935,93	4.200	164,33	690.186,00	4.299	158,32	680.617,68
Pflegestufe 7	2.149	180,85	388.646,65	1.980	180,85	358.083,00	2.223	174,23	387.313,29
Seniorenwohngruppe gesamt	549		44.325,04						
Zwischensumme	20.366		2.851.268,45	21.150		2.985.398,80	21.270		2.897.485,04
Sonst. Erlöse ohne Verm.G.(Diffz.zu Summe UA.)			122.944,10			144.901,20			171.281,12
<b>Gesamteinnahmen (Erfolgsgeb.)</b>			<b>2.974.212,55</b>			<b>3.130.300,00</b>			<b>3.068.766,16</b>
<b>Jahresabgang Gesamtbetrag</b>			<b>-487.244,25</b>			<b>-488.545,01</b>			<b>-268.372,53</b>
<b>Abgang pro Verpflegstag</b>			<b>-23,92</b>			<b>-23,10</b>			<b>-12,62</b>

**Kalkulation Wasserbezugsgebühren - Ansatz 8500** (alles Nettobeträge)

		RG 2015	VA 2015	RG 2014
5100,5220,5600,5660,5690, 5800-5890,7100	Personalkosten und DGB	305.069,53	269.600,00	258.457,65
4000,4520,6000,6310, 6700,7205,7290	Sachaufwand incl. Stromkosten	94.032,36	74.500,00	81.889,67
6120 - 6180	Sämtliche Instandhaltungen	170.475,29	183.900,00	152.316,66
4030	Betriebskosten WW Hard-Fußach	24.148,14	20.200,00	20.759,51
6500 - 6599	Darlehenszinsen (ohne kalkulatorische Zinsen)	5.233,93	11.500,00	8.999,60
	Zwischensumme	598.959,25	559.700,00	522.423,09
	Abschreibung f. PW1+3, Rohrnetz lt. Inventar	102.861,05	116.329,91	99.262,20
	Abschreibung Bauhofhalle lt. Inventar	0,00	0,00	0,00
	Abschreibung Werkzeuge u. Geräte, Wasserzähler, Fahrzeuge und Maschinen PW 3 lt. Inventar	18.174,24	14.312,36	14.355,10
	<b>Gesamtausgaben</b>	<b>719.994,54</b>	<b>690.342,27</b>	<b>636.040,39</b>
(m³ Berechnung lt. Abrg. 2015 - Siehe auch Begründung bei Kanal Kalk.)	721.448 m³ Wasser Grundtarif	á € 0,923 € 665.896,50	(0,919 € // 704.655 m³)	(0,892 € // 701.357 m³)
	26.204 m³ 1.Rabattstufe (30 %)	á € 0,646 € 16.927,78	(0,643 € // 29.162 m³)	(0,624 € // 21.227 m³)
	17.031 m³ 2.Rabattstufe (40 %)	á € 0,554 € 9.435,17	0,551 € // 18.568 m³)	(0,535 € // 19.756 m³)
	273.305 m³ 3.-6.Rabattstufe (50-92%)	á € 0,462-0,074 € 50.034,57	(0,xxx € // 270.000 m³)	(0,xxx € // 235.071 m³)
	1.037.988 m³ Gesamtjahressumme		1.022.385,00	977.411,00
	Gesamt € (lt. m³ Berechnung) ohne Grundgebühr	€ 742.294,03	€ 725.965,68	€ 695.115,59
	Jahresbetrag Wasser Grund- und Bereitstellungsgebühr	€ 11.357,33	€ 52.800,00	€ 48.234,97
2/8500 8520/0 + /1	Gebühren-Erlöse lt. REAB (Abrg. des Vorjahres + 5 Vorauszlg. laufendes Jahr)	€ 753.651,36	€ 778.600,00	€ 743.350,56
Erfolgsgebarung	Sonstige Diverse Ersätze	€ 133.367,74	€ 250.000,00	€ 121.510,69
	<b>Gesamteinnahmen (Erfolgsgebarung)</b>	<b>€ 887.019,10</b>	<b>€ 1.028.600,00</b>	<b>€ 864.861,25</b>
	<b>- = ABGANG /// + = ÜBERSCHUSS Jahresgesamt</b>	<b>167.024,56</b>	<b>338.257,73</b>	<b>228.820,86</b>
	<b>- = ABGANG /// + = ÜBERSCHUSS €/per m³</b>	<b>0,161</b>	<b>0,331</b>	<b>0,234</b>

**Kalkulation Kanalbenutzungsgebühren - Ansatz 8510** (alles Nettobeträge)

		RG 2015	VA 2015	RG 2014
5100,5110,5220,5600,5690, 5800,5810-58159,7100	Personalkosten und DGB	148.948,33	161.200,00	153.522,95
4000,4520,6000,6170,6180, 6181,6700,7205,7290	Sachaufwand incl. Stromkosten	103.603,38	103.300,00	93.034,17
6120	Instandhaltung Rohrnetz	45.056,24	55.000,00	47.439,36
7202	Betriebskosten Wasserverband Hofsteig	643.926,43	733.400,00	582.170,08
6500 - 6599	Darlehenszinsen (ohne kalkulatorische Zinsen)	80.323,80	99.800,00	92.213,55
<b>Zwischensumme</b>		<b>1.021.858,18</b>	<b>1.152.700,00</b>	<b>968.380,11</b>
Abschreibung für Rohrnetz, Werkzeuge, Geräte, Fahrzeuge und Wasserzähler laut Inventar		115.554,10	156.919,96	145.995,77
Abschreibung für Anteil am Wasserverband Hofsteig laut Berechnung Betriebsgebarung Kanalgebühren		243.182,72	200.300,00	230.715,36
<b>Gesamtausgaben</b>		<b>1.380.595,00</b>	<b>1.509.919,96</b>	<b>1.345.091,24</b>
(m³ Angaben lt. Berechnung der Gebührenverrechnung des Jahres 2015. Wegen der Abrechnung erst im Jahre 2016 ergibt sich jedoch eine Diff. der Gesamt-Jahresbeträge.)	709.935 m³ Kanal Grundtarif	á € 1,835	€ 1.302.730,73	(1,826€ // 599.115 m³) (1,773€ // 709.935 m³)
	97.133 m³ 1.Rabattstufe (30 %)	á € 1,285	€ 124.815,91	(1,278€ // 112.459 m³) (1,241€ // 94.474 m³)
	57.344 m³ 2.Rabattstufe (35 %)	á € 1,193	€ 68.411,39	(1,187€ // 73.407 m³) (1,152€ // 65.762 m³)
	50.000 m³ 3.Rabattstufe (40 %)	á € 1,101	€ 55.050,00	(1,096€ // 50.000 m³) (1,064€ // 50.000 m³)
	27.095 m³ 4.Rabattstufe (45 %)	á € 1,009	€ 27.338,86	(1,004€ // 50.000 m³) (0,975€ // 45.096 m³)
	0 m³ 5.Rabattstufe (50 %)	á € 0,918	€ 0,00	(0,913€ // 14.255 m³) (0,887€ // 0 m³)
	941.507 m³ Jahressumme // Betrag ohne Grundgebühr		€ 1.578.346,88	999.236,00 965.267,00
2/8510 8520/0 + /1	Gebühren-Erlöse lt. REAB incl. Grundgebühr (Abrg. Vorjahr + 5 Vorauszlg.)		€ 1.650.169,69	€ 1.728.200,00 € 1.628.782,12
Erfolgsgebarung	Sonstige Diverse Ersätze (Erfolgsgebarung)		€ 130.672,21	€ 82.900,00 € 78.763,37
<b>Gesamteinnahmen (Erfolgsgebarung)</b>			<b>€ 1.780.841,90</b>	<b>€ 1.811.100,00</b> <b>€ 1.707.545,49</b>
<b>- = ABGANG /// + = ÜBERSCHUSS Jahresgesamt</b>			<b>400.246,90</b>	<b>301.180,04</b> <b>362.454,25</b>
<b>- = ABGANG /// + = ÜBERSCHUSS €/per m³</b>			<b>0,425</b>	<b>0,301</b> <b>0,375</b>



### Kalkulation Müll - Grundgebühren - Ansatz 8520 (alles Nettobeträge)

Ausgaben:		RG 2015	VA 2015	RG 2014
	Abschreibung Containerank. + Wertstoffsammelstelle + Fahrzeuge	19.627,14	30.365,36	7.698,63
	Abschreibung Kleinabfallbehälter	0,00	0,00	0,00
5100-58151,7100	Personalaufwand incl. DGB.	121.538,21	204.300,00	164.036,40
6130, 6200	Bereitstellung, Instandhaltung, Reinigung Containerstandplätze	31.305,83	33.300,00	33.206,10
7202,7205, 7280	Beitrag Gemeindeverband, Verwaltungskostenbeitrag, Abfallentsorger	23.303,36	20.600,00	24.151,23
7280/2	Altstoffsorgung	15.012,23	13.000,00	14.144,89
7280/3	Grünabfallentsorgung - nur teilweise lt. Aufzeichnung Müllabteilung	28.086,05	26.500,00	28.205,85
7280/4	Altelektronikschrottsorgung	0,00	0,00	0,00
7280/5	Problemstoffsorgung	12.783,92	13.300,00	12.291,08
7280/6	Sperrmüllentsorgung	49.848,26	50.000,00	56.629,66
4520, 6170, 7290	Sonstiger Aufwand	5.482,14	12.900,00	11.487,48
7291	Kosten Wertstoffsammelstelle Bauhof	102.802,06	13.900,00	14.868,40
7570	Zuschuss Vereine f. Altstoffsammlung	1.863,20	4.000,00	2.935,55
<b>Gesamtausgaben</b>		<b>411.652,40</b>	<b>422.165,36</b>	<b>369.655,27</b>
<b>Einnahmen:</b>				
8172+8031	Ersätze Gem.verband f. Cont.Standplätze, Rückersätze	7.848,75	7.300,00	6.713,91
8176	Kostenersätze für Container und Anderes	33.817,79	35.000,00	33.625,08
8290	Erlöse Altstoffverkauf	36.451,35	60.000,00	43.852,33
8520/3	Erlöse Sperrmüllentsorgung	78.835,91	70.000,00	75.910,89
8520/4	Erlöse Altelektronikschrottsorgung	6.000,53	6.000,00	5.725,87
8520/5	Erlöse Grünabfälle	20.776,04	19.000,00	19.579,62
	Erlöse aus Müllsackverkauf lt. Aufzeichnung Müllabteilung	40.951,81	26.200,00	31.584,49
<b>Gesamteinnahmen</b>		<b>224.682,18</b>	<b>223.500,00</b>	<b>216.992,19</b>
<b>- = ABGANG / + = ÜBERSCHUSS Jahressumme ohne Grundgebühren</b>		<b>-186.970,22</b>	<b>-198.665,36</b>	<b>-152.663,08</b>
<b>Summe für HAUSHALTSGEBÜHR bei Anteil von 40%</b>		<b>-74.788,00</b>	<b>-79.466,00</b>	<b>-61.065,00</b>
<b>Summe für PERSONENGEBÜHR bei Anteil von 60%</b>		<b>-112.182,22</b>	<b>-119.199,36</b>	<b>-91.598,08</b>
<b>Vorschreibung Gesamterlöse + Anzahl Haushalte bei Vorschreibung</b>		<b>€ 96.763,95</b>	<b>5.881</b>	<b>5.834</b>
<b>beschlossene Haushaltsgebühr pro Haushalt/Jahr Netto</b>		<b>16,48</b>	<b>16,38</b>	<b>16,22</b>
<b>Kostendeckende Gebühr pro Haushalt/Jahr wäre</b>		<b>12,72</b>	<b>13,62</b>	<b>10,63</b>
<b>- = ABGANG / + = ÜBERSCHUSS pro Haushalt/Jahr zur beschlossenen Gebühr</b>		<b>3,76</b>	<b>2,76</b>	<b>5,59</b>
<b>- = ABGANG / + = ÜBERSCHUSS GESAMT Haushalte/Jahr zur beschl. Gebühr</b>		<b>22.100,80</b>	<b>16.094,92</b>	<b>32.125,73</b>
<b>Vorschreibung Gesamterlöse + Anzahl Personen bei Vorschreibung</b>		<b>€ 139.176,05</b>	<b>14.345</b>	<b>14.347</b>
<b>beschlossene Personengebühr pro Haushalt/Jahr Netto</b>		<b>9,73</b>	<b>9,68</b>	<b>9,59</b>
<b>Kostendeckende Gebühr pro Person/Jahr wäre</b>		<b>7,82</b>	<b>8,31</b>	<b>6,45</b>
<b>- = ABGANG / + = ÜBERSCHUSS pro Person/Jahr zur beschlossenen Gebühr</b>		<b>1,91</b>	<b>1,37</b>	<b>3,14</b>
<b>- = ABGANG / + = ÜBERSCHUSS GESAMT Personen/Jahr zur beschl. Gebühr</b>		<b>27.441,99</b>	<b>19.665,25</b>	<b>44.554,81</b>
<b>- = ABGANG / + = ÜBERSCHUSS GESAMT Haushalt+Personen/Jahr zur beschl. Gebühr</b>		<b>49.542,78</b>	<b>35.760,17</b>	<b>76.680,54</b>

## Ermittlung der laufenden Gebarung Rechnungsabschluss 2015

	Seite oder Haushalts-Ansatz	Einnahmen		Ausgaben
Gesamtsumme der Haushaltsgebarung lt. Rechnungsabschluss	lt. Seite 1	43.007.387		43.007.388
- Vortrag Gebarungsüberschuss/-abgang VVJ	lt. Seite 1	0		0
- Rücklagenentnahmen/-zuführung	lt. Seite 109	-873.536		0
- Grundverkauf/-ankauf	lt. Seite 1	-262.440		0
- Verwaltungsrealitäten	lt. Seite 1	-1.166.734		-3.886.231
- Betriebsrealitäten	lt. Seite 1	-793.244		-3.041.361
+ Finanzierungszuschüsse von UWWF	lt. HHST 2/8500+8510 / 874001+874101 + 2/8530/861300	48.836		
- Verwaltungsmobilien	lt. Seite 1	-434.104		-370.745
- Betriebsmobilen	lt. Seite 1	-400		-174.265
- Wertpapiere u. Beteiligungen	lt. Seite 1	-973.672		-1.271.545
+ WV Hofsteig Tilgungsanteil	lt. HHSSt. 1/8510 080101			353.545
- gegebene Darlehen	lt. Seite 1	-2.020		-168.722
+ Darlehen an Landeswohnbaufond	lt. HHSSt. 1/4800 241000			161.922
- Darlehensaufnahmen	lt. Seite 1	-4.300.000		
<b>einmalige Einnahmen und Ausgaben der Erfolgsgebarung: (Wenn möglich wurde bei einmaligen Ausgaben an der 6-Stelle der Postenbezeichnung die Nummer 1 verwendet)</b>				
- alle Abfertigungen und Jubiläumsgelder	lt. Personalnachweis Seite 156 (Post 566000-569900)			-178.269
- alle einmaligen Ausgaben der Postengruppe 400 ##1 (alles an der 6.Postenstelle = 1)				-115.940
- alle einmaligen Ausgaben der Postengruppe 403 ##1 (alles an der 6.Postenstelle = 1)				-10.432
- alle einmaligen Ausgaben der Postengruppe 456 ##1 (alles an der 6.Postenstelle = 1)				-12.783
- alle einmaligen Ausgaben der Postengruppe 459 ##1 (alles an der 6.Postenstelle = 1)				0
- alle einmaligen Ausgaben der Postengruppe 590 ##1 (alles an der 6.Postenstelle = 1)				-25.727
- alle einmaligen Ausgaben der Postengruppe 61# ##1 (alles an der 6.Postenstelle = 1)				-967.230
- alle einmaligen Ausgaben der Postengruppe 640 ##1 (alles an der 6.Postenstelle = 1)				-112.117
- alle einmaligen Ausgaben der Postengruppe 642 ##1 (alles an der 6.Postenstelle = 1)				1.449
- alle einmaligen Ausgaben der Postengruppe 670 ##1 (alles an der 6.Postenstelle = 1)				0
- alle einmaligen Ausgaben der Postengruppe 690 ##1 (alles an der 6.Postenstelle = 1)				-227
- alle einmaligen Ausgaben der Postengruppe 720 ##1 (alles an der 6.Postenstelle = 1)				-103
- alle einmaligen Ausgaben der Postengruppe 723 ##1 (alles an der 6.Postenstelle = 1)				-4.116
- alle einmaligen Ausgaben der Postengruppe 728 ##1 (alles an der 6.Postenstelle = 1)				-105.924
- alle einmaligen Ausgaben der Postengruppe 729 ##1 (alles an der 6.Postenstelle = 1)				-167.472
- alle einmaligen Ausgaben der Postengruppe 755 ##1 (alles an der 6.Postenstelle = 1)				-120
- alle einmaligen Ausgaben der Postengruppe 757 ##1 (alles an der 6.Postenstelle = 1)				-95.912
- alle einmaligen Ausgaben der Postengruppe 768 ##1 (alles an der 6.Postenstelle = 1)				-72.484
- alle einmaligen Ausgaben der Postengruppe 775 ##1 (alles an der 6.Postenstelle = 1)				0
- alle einmaligen Ausgaben der Postengruppe 777 ##1 (alles an der 6.Postenstelle = 1)				0
- alle einmaligen Ausgaben der Postengruppe 785 ##1 (alles an der 6.Postenstelle = 1)				0
- alle einmaligen Einnahmen der Postengruppe 80# ##1 (alles an der 6.Postenstelle = 1)		-21.999		
- alle einmaligen Einnahmen der Postengruppe 81# ##1 (alles an der 6.Postenstelle = 1)		-16.508		
- alle einmaligen Einnahmen der Postengruppe 82# ##1 (alles an der 6.Postenstelle = 1)		-55.539		
- alle einmaligen Einnahmen der Postengruppe 85# ##1 (alles an der 6.Postenstelle = 1)		-8.500		
- alle einmaligen Einnahmen der Postengruppe 86# ##1 (alles an der 6.Postenstelle = 1)	nur Erfolgsgebarung	-177.836		
- alle einmaligen Einnahmen der Postengruppe 87# ##1 (alles an der 6.Postenstelle = 1)	nur Erfolgsgebarung	-35.369		
<b>Übertrag</b>		<b>33.934.323</b>		<b>32.742.578</b>

	Seite oder Haushalts-Ansatz	Einnahmen	Ausgaben
<b>Übertrag</b>		33.934.323	32.742.578
- Feuerwehr - Kostenbeitrag der Gemeinde	lt. HHSt. 1630 728100 Teilbetrag für Seefest		0
- Feuerwehr - Leasing Landesbeitrag/Kaution/Gebühr	lt. HHSt. 1630 871100 + 1630 700000/1	-42.960	-42.590
- Verlustabdeckung an HSUFABG für Sportanlage	lt. HHSt. 2620 759000 Teilbetrag (Invest.It. Seite S/11)		-33.118
- Verlustabdeckung an HSUFABG für Sporthalle	lt. HHSt. 2630 759000 Teilbetrag (Invest.It. Seite S/09)		-474.027
- Verlustabdeckung an HSUFABG für Eisplatz	lt. HHSt. 2640 759000 Teilbetrag (Invest.It. Seite S/07)		-6.645
- einmalige Ersätze für Ortsbildpflege	lt. HHSt. 3630 829000 Teilbetrag Zuschuss YCH	0	
- Verlustabdeckung an HSUFABG für Gemeindesaal	lt. HHSt. 3801 759000 Teilbetrag (Invest.It. Seite S/11)		-108.270
- Beitrag an Landeswohnbaufond	lt. HHSt. 4800 751000		0
- Verschied. Ausgaben zur Förderung Energiesparmaßnahmen	lt. Ansatz 4890 Teilbetrag		-11.994
- Immobilienertragsteuer	lt. HHSt. 8xxx 710000		-9.682
- Straßenbeleuchtungs-Umbauarbeiten	lt. HHSt. 8160 619100		-43.132
- Verlustabdeckung an HSUFABG für Bäderanlagen	lt. HHSt. 8310 759000 Teilbetrag (Invest.It. Seite S/3+5)		-4.085
- Hafenanlagen - einmalige Rückersätze Pfahl-/Stegerneuerung	lt. HHSt. 8760 829000 Teilbetrag	-194	
- Doppelbelegungen von Dienstposten	lt. HHSt. Diverse Personalkonten		-362.000
- Umbuchungen der marktbestimmten Betriebe wegen Vergleich	lt. Ansatz 8500 - 8999 + 9140		
- Ein- und Ausgabensummen laufende Gebarung	lt. Post 769000 + 779000 // 869000 + 879000	-2.280.454	-2.280.454
+ 2,5 % der Finanzkraft laut Seite I des Voranschlags von €	17.918.100,00		448.000

**Summe laufende Gebarung mit Schuldendienst 31.610.714,82 29.814.580,81**

- Schuldzinsen (Darlehen)	lt. Seite 145		-191.904
- Schuldzinsen (laufende Gebarung)	lt. HHSt. 9100 652000		-294
- Schuldentilgung (Darlehen)	lt. Seite 145		-1.622.849
- Finanzierungszuschüsse UWWF	lt. HHSt. 8500+8510 / 874100	-48.836	
- Zins- und Annuitätzuschüsse	lt. Seite 145	0	

**Summe laufende Gebarung ohne Schuldendienst 31.561.878,93 27.999.534,24**

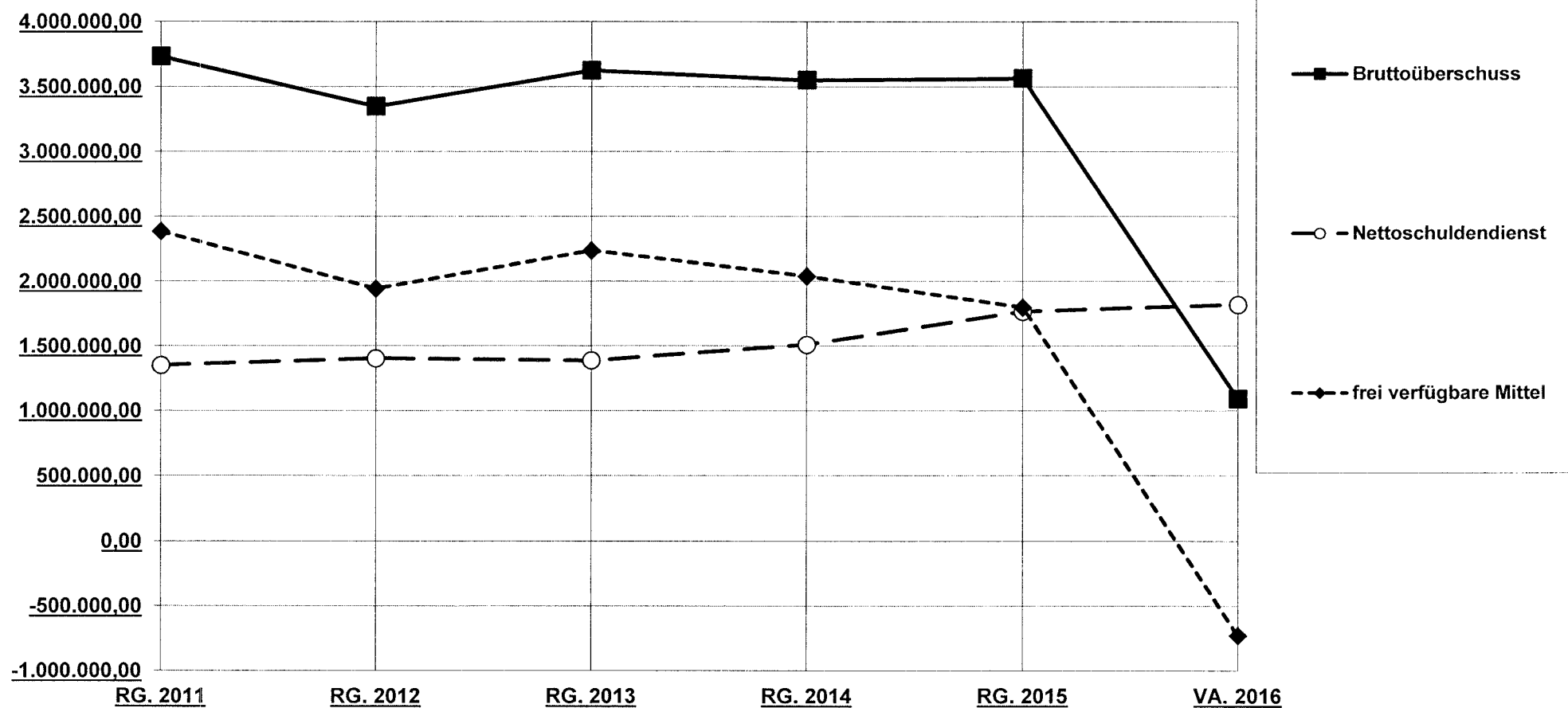
**Bruttoüberschuss der laufenden Gebarung Rechnungsabschluss 2015 3.562.344,69**

	Einnahmen	Ausgaben
<b>Summe laufende Gebarung ohne Schuldendienst laufendes Jahr (Rechnungsabschluss 2015)</b>	<b>31.561.878,93</b>	<b>27.999.534,24</b>
<b>Summe laufende Gebarung ohne Schuldendienst Vorjahr (Rechnungsabschluss 2014)</b>	<b>29.725.935,42</b>	<b>26.177.277,01</b>
<b>% - Veränderung im Vergleich 2015 gegenüber Vorjahr 2014</b>	<b>6,18%</b>	<b>6,96%</b>

<b>Berechnung der frei verfügbaren Mittel:</b>	<b>REAB 2015</b>	<b>%</b>	<b>REAB 2014</b>	<b>%</b>
Bruttoüberschuss der laufenden Gebarung	3.562.344,69	100,00%	3.548.658,41	100,00%
- (Netto) Schuldendienst	1.765.916,70	49,57%	1.510.073,66	42,55%
<b>frei verfügbare Mittel</b>	<b>1.796.427,99</b>	<b>50,43%</b>	<b>2.038.584,75</b>	<b>57,45%</b>

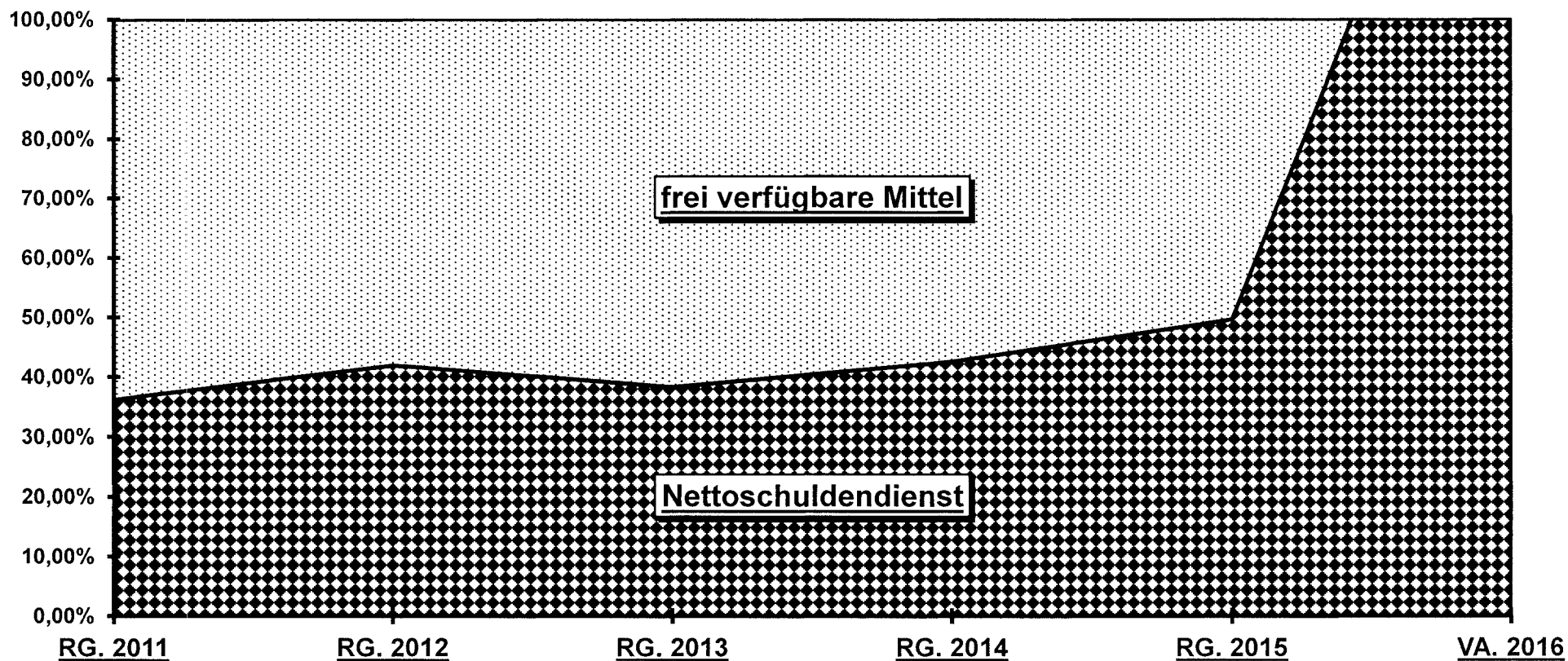
**Bruttoüberschuss - Nettoschuldendienst - frei verfügbare Mittel - Summen**

	<u>RG. 2011</u>	<u>RG. 2012</u>	<u>RG. 2013</u>	<u>RG. 2014</u>	<u>RG. 2015</u>	<u>VA. 2016</u>
<b>Bruttoüberschuss</b>	3.732.250,11	3.346.265,35	3.622.768,82	3.548.658,41	<b>3.562.344,69</b>	1.090.100,00
<b>Nettoschuldendienst</b>	1.350.310,63	1.403.375,05	1.386.729,41	1.510.073,66	<b>1.765.916,70</b>	1.818.400,00
<b>frei verfügbare Mittel</b>	2.381.939,48	1.942.890,30	2.236.039,41	2.038.584,75	<b>1.796.427,99</b>	-728.300,00



**Bruttoüberschuss - Nettoschuldendienst - frei verfügbare Mittel - %-Anteil**

in % - Sätzen	<u>RG. 2011</u>	<u>RG. 2012</u>	<u>RG. 2013</u>	<u>RG. 2014</u>	<u>RG. 2015</u>	<u>VA. 2016</u>
<b>Bruttoüberschuss</b>	100,00%	100,00%	100,00%	100,00%	<b>100,00%</b>	100,00%
<b>Nettoschuldendienst</b>	36,18%	41,94%	38,28%	42,55%	<b>49,57%</b>	166,81%
<b>frei verfügbare Mittel</b>	63,82%	58,06%	61,72%	57,45%	<b>50,43%</b>	-66,81%



Verhandlungsschrift

# PRÜFUNGSBERICHT

---

## RECHNUNGSABSCHLUSS DER MARKTGEMEINDE HARD FÜR DAS JAHR 2015

### Anwesende:

1. Melitta Kremmel, Obfrau des Prüfungsausschusses
2. Andreas Lunardon, Obfraustellvertreter des Prüfungsausschusses
3. Alwin Riedmann, Mitglied des Prüfungsausschusses
4. Karl Hermann, Mitglied des Prüfungsausschusses
5. Helmut Huber, Mitglied des Prüfungsausschusses

## 1. Gegenstand der Prüfung

- 1.1. Der **Rechnungsabschluss 2015 der Marktgemeinde Hard** wurde geprüft, insbesondere der Vermögensstatus, die Personalkosten im Allgemeinen sowie die Grundankäufe und Grundverkäufe.

Weiters wurde kontrolliert, ob der **Rechnungsabschluss der Marktgemeinde Hard VermögensGmbH & Co.KG.** sowie der **Rechnungsabschluss der Photovoltaik Anlage Hard BetriebsGmbH** und der **Harder Sport- und Freizeitanlagen BetriebsgmbH** von den zuständigen Organen geprüft worden waren.

- 1.2. Nicht überprüft wurden die im Rechnungsabschluss enthaltenen Abschlüsse von Verbänden (Wasserverband Hofsteig, Gemeindeverband Wasserwerk Hard-Fußbach), die über eigene Prüfungsorgane verfügen.
- 1.3. Der Prüfungsausschuss dankt dem Leiter der Finanzabteilung Markus Lerchenmüller und seinen Mitarbeitern und Mitarbeiterinnen für die gute Vor- und die konstruktive Zusammenarbeit bei der Erstellung des Rechnungsabschlusses, in welchem im Anhang eine Reihe von Statistiken und Diagrammen enthalten ist, deren Erstellung gesetzlich nicht vorgeschrieben ist. Der Prüfungsausschuss dankt weiters den Bediensteten im Rathaus für die offene Kommunikation im Rahmen der Prüfungsarbeit.
- 1.4. Der Rechnungsabschluss 2015 weist eine Haushaltssumme von 43.007.387 € aus. Im ursprünglichen Voranschlag 2015 waren Mittel in Höhe von 45.425.500 € angesetzt, was einer Abweichung von 2.418.113 € entspricht. Der Bruttoüberschuss aus laufender Gebarung betrug 3.561.945 € und bewegte sich damit auf ähnlichem Niveau wie 2014. Gegenüber dem Voranschlag für 2015 verbesserte sich der Bruttoüberschuss im Rechnungsabschluss um 1.269.045 € oder 55,35 %. Das Gleiche gilt für die frei verfügbaren Mittel (die Manövriermasse): im Voranschlag 411.900 € oder 17,96 % am Bruttoüberschuss, im Rechnungsabschluss 1.796.028 € oder 50,42 % am Bruttoüberschuss. Die Differenz sind 1.384.128 € oder 336,03 % vom prognostizierten Wert.
- 1.5. Die gemeindeeigenen Steuern blieben mit 6.371.859 € auf dem Niveau des Vorjahres (6.363.384 €), die Ertragsanteile stiegen um 640.781 € und beliefen sich auf 13.070.604 €. Ihr Anteil an allen Einnahmen macht damit 30,39 % aus.
- 1.6. 2015 machten die gesamten Schulden 19.262.815 € aus; mit den Leasingverpflichtungen von 1.009.844 € ergeben sich Gesamtschulden in Höhe von 20.272.660 €. Das sind um 2.566.369 € oder 14,49 % mehr als 2014. Die Gesamtschulden sind gegenüber 2010 um 7.878.941,94 € oder 63,57 % gestiegen, der größte Anstieg erfolgt von 2013 auf 2014. Rechnet man noch die Darlehensanteile am Wasserverband, die Schulden der Marktgemeinde Hard VermögensGmbH & Co.KG. und die Darlehenshaftungen gegenüber der Harder Sport- und Freizeitanlagen Betriebsges.m.b.H. dazu, kommt man auf einen Schuldenstand von 28.091.220 €. Das ergibt eine Pro-Kopf-Verschuldung von 2.137,03 €, 2011 waren es noch 1463,56 € gewesen. Übersicht REAB 2014, S.147 ff.
- 1.7. Wie auch in den letzten Jahren muss ausgabenseitig auf die große Budgetdisziplin hingewiesen werden.

## 2. Personal

### 2.1. Bewegungen und Veränderungen im Personalstand

Der Dienstpostenplan sah insgesamt eine Erhöhung von 174,6157 auf 176,5407 (erhöhte Kleinkindbetreuung) vor. Echt belegt sind per 01.01.2016 172,1157 Dienstposten.

## 2.2. Personalausgaben (inkl. Pensionskonten)

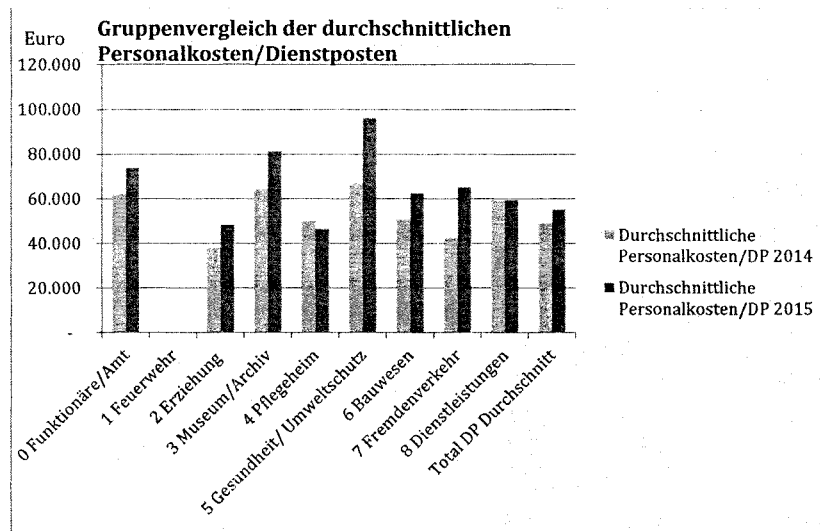
EUR

Die Personalausgaben betragen 2013 (RG 2013 Seite145)	8.702.692,74
Die Personalausgaben betragen 2014 (RG 2014 Seite150)	9.221.591,68
<b>Die Personalausgaben betragen 2015 (RG 2015 Seite156)</b>	<b>10.479.172,47</b>
somit Erhöhung der Ausgaben um ca. 13,637 % d.s.	1.257.580,79

Gegenüber dem Voranschlag von € 10.138.200,00 ergaben sich Mehrausgaben von € 340.972,47 (3,36 %). Die größten Erhöhungen wurden in der Gruppe 0 Gemeindeamt (GV Beschluss vom 28.01.2016: überplanmäßige Ausgaben, § 76 Abs. 1 Gemeindegesetz und deren Bedeckung) sowie in der Gruppe 2 Kleinkindbetreuung ausgewiesen. Bei der Kleinkindbetreuung stehen höhere Einnahmen aus Bundes-, Landes- und Elternbeiträgen gegenüber.

Insgesamt betragen die Ausgaben für Personal 24,37 % der Gesamtausgaben verglichen mit 22,15 % im Vorjahr. Die in den Ausgaben enthaltenen Ruhebezüge für Beamte belaufen sich auf € 684.298,65 und haben sich um 1,61% gegenüber dem Vorjahr erhöht.

Der Indikations-Vergleich zeigt auf, wie sich die Personalausgaben ohne sonstige Bedienstete (inkl. deren DGB [Faktor 1.25] und ohne Nebenbezüge) auf die Gruppen und durch deren Anzahl Dienstposten aufteilt (siehe Tabelle Gruppenvergleich der durchschnittlichen Personalkosten/DP).



Die Abweichungen in den Gruppen sind wie folgt begründet und nachvollziehbar:

Die Gruppe 1 Feuerwehr wird nicht ausgewiesen, weil die Ausgaben kleiner als € 1000 im Jahr sind.

Der höhere Schnitt in der Gruppe 2 Unterricht/Erziehung/Sport (Bildung) kommt daher, dass die Kleinkindbetreuung erst mit September 2014 in Betrieb gegangen ist und jetzt ein volles Jahr gerechnet wurde.

Verzerrungen ergeben sich durch die Umlegungen auf Dienstposten und nicht auf Beschäftigte, wie zum Beispiel im Gesundheits- und Umweltbereich. Weiter besteht eine „Doppelbelegung“ wegen der Altersteilzeit des Leiters des Umweltsamtes bis November 2017.

Im Amt arbeiten einige Bedienstete, deren Kosten teilweise der Gruppe 8 zugeordnet werden. So werden die Mitarbeiter der Steuerabteilung teilweise den Unterabschnitten Wasser, Kanal und Hafen zugerechnet.

## 3. Vermögensstatus der Marktgemeinde Hard

### 3.1. Bruttoüberschuss aus laufender Gebarung, Nettoschuldendienst, frei verfügbare Mittel und Verschuldungsgrad

#### 3.1.1. Bruttoüberschuss aus laufender Gebarung (S. 191)

Bruttoüberschuss aus lfd. Gebarung und dessen Veränderung gegenüber dem Vorjahr		
Quelle	Bruttoüberschuss aus laufender Gebarung €	Veränderung in % gegenüber dem Vorjahr
RA 2015	3.561.945	+0,37
RA 2014	3.548.658	-2,05
RA 2013	3.622.769	+8,26
RA 2012	3.346.265	-10,34
RA 2011	3.732.250	+133,54
RA 2010	1.598.110	-13,10
RA 2009	1.839.055	-31,55
RA 2008	2.686.606	+2,91
RA 2007	2.610.682	+56,16
RA 2006	1.671.773	+10,90
RA 2005	1.507.432	-32,79
RA 2004	2.242.721	-14,63
RA 2003	2.626.950	-6,50
VA 2015	2.292.900	
VA 2016	1.090.100	

Der Bruttoüberschuss aus laufender Gebarung (Einnahmen minus Ausgaben, s. unten) blieb 2015 mit einem kleinen Plus von 0,37 % oder 13.287 € auf dem Niveau des Vorjahres. Gegenüber dem Budget für 2015 verbesserte sich der Bruttoüberschuss im Rechnungsabschluss um 1.269.045 € oder 55,35 %.

Einnahmen, Ausgaben und deren Veränderung gegenüber dem Vorjahr				
Quelle	Einnahmen €	Veränderung in % ggü. dem Vorjahr	Ausgaben €	Veränderung in % ggü. dem Vorjahr
RA 2015	31.561.478	6,17	27.999.534	6,96
RA 2014	29.725.935	5,79	26.177.277	6,95
RA 2013	28.099.947	4,31	24.477.178	3,75
RA 2012	26.939.817	2,71	23.593.552	4,88
RA 2011	26.228.087	8,87	22.495.837	0,01
RA 2010	24.091.685	1,72	22.494.121	2,97
RA 2009	23.685.250	2,33	21.846.194	6,78
RA 2008	23.146.408	4,84	20.459.802	5,10
RA 2007	22.076.831	4,23	19.466.149	-0,22
RA 2006	21.181.366	3,11	19.509.593	2,5
RA 2005	20.541.783	1,37	19.034.351	5,62
RA 2004	20.263.813	1,86	18.021.092	4,37
RA 2003	19.893.262		17.266.312	
VA 2015	30.318.000		28.025.100	
VA 2016	30.612.200		29.522.100	

Verglichen mit dem Rechnungsabschluss 2014 nahmen die Einnahmen um 6,17 % oder 1.835.543 € und gegenüber dem Voranschlag um 4,10 % oder 1.243.478 € zu. Die Ausgaben des Jahres 2015 übertrafen die des Jahres 2014 um 6,96 % oder 1.822.257 €. Die Ausgaben stiegen etwas stärker als die Einnahmen, nämlich um 0,79 Prozentpunkte.



### 3.1.2. Nettoschuldendienst (S. 191)

Quelle	Zins- und Annuitätzuschuss	Finanzierungszuschüsse UWWVF + vom Wasserverband	Schuldenzinsen	Schuldentilgung (Darlehen)	Nettoschuldendienst
RA 2015	0	-48.836	191.904	1.622.849	1.765.917
RA 2014	0	-43.170	182.241	1.371.002	1.510.074
RA 2013	0	-42.194	156.239	1.272.684	1.386.729
RA 2012	0	-49.762	195.421	1.257.717	1.403.375
RA 2011	0	-41.836	208.874	1.183.273	1.350.311
RA 2010	-546	-42.453	164.190	1.066.593	1.187.783
RA 2009	-2.186	-43.081	267.932	916.831	1.139.496
RA 2008	-3.279	-43.719	398.350	881.307	1.232.658
RA 2007	-4.372	-102.351	389.822	1.079.367	1.362.466
RA 2006	-5.465		314.016	896.555	1.205.106
RA 2005	-9.843		283.016	773.532	1.046.705
RA 2004	-14.099		292.419	886.846	1.165.166
RA 2003	-28.071		308.860	861.765	1.142.554
VA 2015	0	-48.700	329.800	1.599.900	1.881.000
VA 2016	0	-49.900	328.100	1.540.200	1.818.400

Der Nettoschuldendienst wuchs im Vergleich mit 2014 um 255.843 €, das sind 16,94 %. Der Anstieg ist hauptsächlich auf eine um 251.847 € höhere Schuldentilgung zurückzuführen. Gemessen an den prognostizierten Zahlen ergibt sich eine Unterschreitung von 115.083 € oder 6,12 %. Das 2016er-Budget weist gemessen am Rechnungsabschluss 2015 einen geringfügig höheren Nettoschuldendienst von 52.483 € aus.

### 3.1.3. Frei verfügbare Mittel und Verschuldungsgrad (S. 191)

Quelle	Bruttoüberschuss aus d. lfd. Gebarung	Nettoschuldendienst	Anteil d. Nto.Schuldend. am Bto.Überschuss	Frei verfügbare Mittel (Manövriererm.)	Anteil d. Manövierermasse am Bto.Überschuss
RA 2015	3.561.945	-1.765.917	49,58%	1.796.028	50,42%
RA 2014	3.548.658	-1.510.074	42,55%	2.038.585	57,45%
RA 2013	3.622.769	1.386.729	38,28%	2.236.039	61,72%
RA 2012	3.346.265	-1.403.375	41,94%	1.942.890	58,06%
RA 2011	3.732.250	-1.350.311	36,18%	2.381.939	63,82%
RA 2010	1.598.110	-1.187.783	74,32%	410.327	25,68%
RA 2009	1.839.055	-1.139.496	61,96%	699.559	38,04%
RA 2008	2.686.606	-1.232.658	45,88%	1.453.947	54,12%
RA 2007	2.610.682	-1.362.466	52,19%	1.248.216	47,81%
RA 2006	1.671.773	-1.205.106	72,09%	466.667	27,91%
RA 2005	1.507.432	-1.046.706	69,44%	460.726	30,56%
RA 2004	2.242.721	-1.165.166	51,95%	1.017.555	48,05%
RA 2003	2.626.950	-1.142.554	43,49%	1.484.395	56,51%
VA 2015	2.292.900	-1.881.000	82,04%	411.900	17,96%
VA 2016	1.090.100	-1.818.400	166,81%	-728.300	-66,81%

Wegen des in etwa gleichgebliebenen Bruttoüberschusses aber um 255.843 € höheren Nettoschuldendienstes sanken die frei verfügbaren Mittel im 3. Jahr in Folge auf 1.796.028 €. Die Differenz zum Vorjahr beträgt 242.557 € oder 11,9 %. Wie in den 3 vorangegangenen Jahren erzielt Hard 2015 einen mittleren Verschuldungsgrad, weil der Anteil des Nettoschuldendienstes am Bruttoüberschuss noch knapp unter der 50%-Marke zu liegen kam.

Unten befinden sich noch zwei Tabellen, die die Abweichungen der Einnahmen, der Ausgaben und des Bruttoüberschusses vom Budget sowie die Abweichungen des Bruttoüberschusses, des Nettoschuldendienstes und der frei verfügbaren Mittel vom Budget in den letzten 11 Jahren zeigen.

Einnahmen, Ausgaben, Bruttoüberschuss und deren Veränderung gegenüber dem Budget									
Jahre	E € RA	E € VA	Δ %	A € RA	A € VA	Δ %	BÜ € RA	BÜ € VA	Δ %
VA 2016		30.612.200			29.522.100			1.090.100	
2015	31.561.478	30.318.000	4,10%	27.999.534	28.025.100	-0,09%	3.561.945	2.292.900	55,35%
2014	29.725.935	28.103.300	5,77%	26.177.277	26.195.400	-0,07%	3.548.658	1.907.900	86,00%
2013	28.099.947	26.716.700	5,18%	24.477.178	24.624.600	-0,60%	3.622.769	2.092.100	73,16%
2012	26.939.817	25.298.900	6,49%	23.593.552	23.701.100	-0,45%	3.346.265	1.597.800	109,43%
2011	26.228.087	24.446.000	7,29%	22.495.837	23.188.100	-2,99%	3.732.250	1.257.900	196,70%
2010	24.091.685	23.224.500	3,73%	22.494.121	22.646.900	-0,67%	1.597.564	577.600	176,59%
2009	23.685.250	23.341.700	1,47%	21.846.194	21.711.400	0,62%	1.839.056	1.630.300	12,80%
2008	23.146.408	22.233.600	4,11%	20.459.802	20.729.100	-1,30%	2.686.606	1.504.500	78,57%
2007	22.076.831	21.370.300	3,31%	19.466.149	19.825.900	-1,81%	2.610.682	1.544.400	69,04%
2006	21.181.366	20.804.800	1,81%	19.509.593	19.420.100	0,46%	1.671.773	1.384.700	20,73%
2005	20.541.783	20.464.900	0,38%	19.034.351	19.082.700	-0,25%	1.507.432	1.382.200	9,06%

Bruttoüberschuss, Nettoschuldendienst, frei verfügbare Mittel und deren Veränderung ggü. d. Budget									
Jahre	BÜ € RA	BÜ € VA	Δ %	NS € RA	NS € VA	Δ %	F.M € RA	F.M € VA	Δ %
VA 2016		1.090.100			1.818.400			-728.300	
2015	3.561.945	2.292.900	55,35%	1.765.917	1.881.000	-6,12%	1.796.028	411.900	336,03%
2014	3.548.658	1.907.900	86,00%	1.510.074	1.571.600	-3,91%	2.038.584	336.300	506,18%
2013	3.622.769	2.092.100	73,16%	1.386.729	1.503.300	-7,75%	2.236.040	588.800	279,76%
2012	3.346.265	1.597.800	109,43%	1.403.375	1.498.400	-6,34%	1.942.890	99.400	1854,62%
2011	3.732.250	1.257.900	196,70%	1.350.311	1.362.100	-0,87%	2.381.939	-104.200	2385,93%
2010	1.597.564	577.600	176,59%	1.187.237	1.220.300	-2,71%	410.327	-642.700	163,84%
2009	1.839.056	1.630.300	12,80%	1.139.496	1.175.400	-3,05%	699.560	454.900	53,78%
2008	2.686.606	1.504.500	78,57%	1.232.658	1.241.200	-0,69%	1.453.948	263.300	452,20%
2007	2.610.682	1.544.400	69,04%	1.362.466	1.235.000	10,32%	1.248.216	309.400	303,43%
2006	1.671.773	1.384.700	20,73%	1.205.106	1.191.700	1,12%	466.667	193.000	141,80%
2005	1.507.432	1.382.200	9,06%	1.046.706	1.067.800	-1,98%	460.726	314.400	46,54%

### 3.2. Nettoverschuldung (S. 147 ff.)

Die Schulden ohne Leasingverpflichtungen beliefen sich im Jahr 2015 in Summe auf 19.262.815 €, das sind um 16,14 % oder 2.677.151 € mehr als im Vorjahr. Die Steigerung geht auf Erhöhungen der Darlehen in den Bereichen Gebäude (+2.727.575 € = +33,02 %) und Straßenbau (+733.826 € = +35,69%) zurück. In den Sparten Grundstücke (-84.153 € = -7,78 %), Wasser/Kanal (-480.095,96 € = -9,96 %) und sonstige Anschaffungen (-220.000 € = -100 %) wurden die Kredite reduziert.

Die Leasing-Verpflichtungen betragen 1.009.844 €, das sind um 110.782 € oder 9,89 % weniger als im Vorjahr. Auf der Guthabenseite (Kassa, Banken und Beamtenrücklagen) waren 2.980.580,96 € oder 31,94 % weniger zu verbuchen. Daraus ergab sich eine Nettoverschuldung von 13.923.183,49 €, die sich verglichen mit dem Vorjahr um 5.546.950 € oder 66,22 % erhöht hat.

Im Zuge der Prüfung stellte sich die Frage, ob die Darlehen mit höheren Zinsen umgeschuldet werden können, z. B. Kontonummer 44449/2001733 mit 3,875 % und 19 Jahren Restlaufzeit.

#### 4. Gegenüberstellung der Grundankäufe und der Grundverkäufe von 2003-2015

Laut Dokument „Analyse Abweichung REAB VA“ ist der Vergleich (s. unten) von Grundankäufen mit Grundverkäufen schwer möglich, weil anscheinend nicht alle Immobilien (Grundstücke mit Gebäuden) enthalten sind.

**Grundankäufe:**  
2003-2015: EUR 8.193.665

Budgetiert waren EUR 8.001.000, d. h. in den 13 Jahren wurden um EUR 192.265 mehr Grundankäufe getätigt, als budgetiert waren. Allerdings waren in den einzelnen Jahren größere Budgetansatz-Abweichungen festzustellen.

**Grundverkäufe:**  
2003-2015: EUR 16.735.990

Budgetiert waren EUR 28.774.000, d. h. in den 13 Jahren wurden um EUR 12.038.010 (d. s. 41,84%) mehr Grundverkäufe budgetiert, als dann tatsächlich durchgeführt wurden.

Diese Gegenüberstellung der Grundankäufe mit den Grundverkäufen suggeriert, dass sich in diesen Jahren der Grundbesitz der Gemeinde Hard um EUR 8.542.325 verringert hat. Daher wünscht der Prüfungsausschuss eine genaue Aufstellung des Erwerbs und der Veräußerung des unbeweglichen Vermögens im Jahresvergleich der letzten 10 Jahre.

#### 5. Abweichungen Rechnungsabschluss 2015

Allerdings ist doch festzustellen, dass einige gravierende Abweichungen aufgefallen sind. Diese wurden dann im Wesentlichen in einem Nachtragsvoranschlag ausgeglichen und die korrigierten Budgetansätze im Gemeindevorstand bzw. in der Gemeindevertretung beschlossen.

Weshalb bei manchen Budgetansätzen größere Abweichungen vorgekommen sind, war für den Prüfungsausschuss schwer feststellbar, da in den „Erläuterungen zu den Abweichungen gegenüber dem Voranschlag“ nur der Vermerk „Beschlossene Überschreitung durch den GVO“ angeführt ist. Z. B. 2/3800+810000 Einrichtungen der Kulturpflege Erlöse durch Kulturveranstaltungen: 100 € Ansatz, Ergebnis 34.177 €. Es ist somit nicht nachvollziehbar, wie die Abweichung zustande gekommen ist. Daher erwartet der Prüfungsausschuss zukünftig zusätzliche, konkrete Begründungen.

Die Finanzsituation der Marktgemeinde Hard ist derzeit sicherlich noch auf einem halbwegs guten Wege. Jedoch steigen die Schulden und die Pro-Kopf-Verschuldung sehr stark an. Eine diesbezügliche Verbesserung in den nächsten Jahren ist auf Grund der beschlossenen und vorgesehenen Aufgaben (Schule, Strandbad etc.) keinesfalls zu erwarten. Und die wesentliche Einnahmequelle (rd. 25% des Gesamtbudgets), nämlich die „Ertragsanteile nach der Bevölkerung“ wird sich in den kommenden Jahren nicht wesentlich erhöhen.

Die Budgets der nächsten Jahre müssen getragen sein von konkreter Sparsamkeit. Auch ist ein besonderes Augenmerk auf die Personalkosten (trotz zusätzlicher Aufgaben) zu legen, betragen diese bereits fast ein Viertel des Gesamtbudgets.

#### 5. Prüfung Rechnungsabschluss Marktgemeinde Hard Vermögensverwaltungs-GmbH & Co.KG.

Im Zuge der Prüfung des Rechnungsabschlusses der Marktgemeinde Hard wurde auch die Bilanz der Marktgemeinde Hard VermögensverwaltungsGmbH & Co.KG. (GIG) geprüft.

Der Geschäftsverlauf der GIG kann abermals als unauffällig bezeichnet werden. Es gab keine Grundstücksverkäufe in 2015. Der Gewinn laut UGB-Bilanz (UGB: Unternehmensgesetzbuch) für das Jahr 2015 beträgt dennoch 68.483 €. Dies ist ein Plus gegenüber dem Gewinn laut UGB-Bilanz aus dem Jahre 2014 (20.038 €) von 48.445 €.

Es wurde in allen Bereichen erfolgreicher gewirtschaftet als im Jahre 2014. Die Bereiche Schule Markt und Bauhof (Micheluzzi-Areal) sind besonders hervorzuheben.

Auch in der Tilgung der Darlehensschulden konnte Positives verzeichnet werden.

QUELLE	Schuldenreduktion		
Nachweis der Darlehensschulden und des Schuldendienstes	Schuldenstand	01.01.2014	1.875.865,83
	Schuldenstand	31.12.2014	1.750.599,01
	Schuldenreduktion	2014	125.266,82
	Schuldenstand	01.01.2015	1.750.599,01
	Schuldenstand	31.12.2015	1.622.385,27
	Schuldenreduktion	2015	128.213,74
	Erhöhte Schuldentilgung verglichen mit 2014		2.946,92
	Kontonummer 10000 / 31504 Verwendungszweck: Liegenschaft GSt.Nr. 465/1 + 465/2		

Zur besseren Nachvollziehbarkeit wäre ein Geschäfts-/Tätigkeitsbericht von Vorteil.

#### 6. Prüfung Rechnungsabschluss Photovoltaik-Anlage Hard Betriebs GmbH

Im Zuge der Prüfung des Rechnungsabschlusses der Marktgemeinde Hard wurde auch die Bilanz der Photovoltaik-Anlage Hard Betriebs GmbH geprüft.

Anders als in den Vorjahren konnte ein Überschuss erwirtschaftet werden, mittels welchem der Bilanzverlust geschmälert werden konnte.

Bilanzjahr	2015	2014	2013
Jahresüberschuss/-fehlbetrag	38.552,35	-238.041,86	-250.197,86
Verluste aus den Vorjahren	-588.424,78	-350.382,92	-100.185,06
Bilanzverlust	-549.872,43	-588.424,78	-350.382,92

Die Bilanz ist nach wie vor von der Volksbank-Affäre geprägt, welche auch die vorhersehbare Zukunft prägen wird.

#### 7. Prüfung Harder Sport- und Freizeitanlagen BetriebsgesmbH (SUFAB) und grundsätzliche Fragestellungen

Während der Prüfung ergab sich die Problemstellung, ob der Prüfungsausschuss überhaupt die Rechnungsabschlüsse der ausgelagerten Gesellschaften zu kontrollieren habe, weil es im Kommentar zum § 52 (1) des Vorarlberger Gemeindegesetzes heißt:

*Eine Prüfungsbefugnis der Gemeinde auch bei solchen Einrichtungen könnte aber vertraglich vereinbart werden. Derartige der Gemeinde vertraglich eingeräumte Prüfungsbefugnisse sind durch die nach den allgemeinen Zuständigkeitsregeln in Frage kommenden Organe der Gemeinde wahrzunehmen. Der Prüfungsausschuss ist jedoch berufen, die Wahrnehmung der vertraglich eingeräumten Prüfungsbefugnisse durch die zuständigen Organe, soweit sie als Gebarung der Gemeinde anzusehen sind zu prüfen.*

Darüber hinaus stellte sich die Frage, ob das zuständige Organ die Rechnungsabschlüsse der Gesellschaften geprüft habe.

Die Auskunft vom Leiter der Finanzabteilung, Markus Lerchenmüller, lautet wie folgt:


- *Gesellschaftsrechtlich ist in den Gesellschaftsverträgen keine Prüfung verankert. Es genügt daher, dass die Generalversammlung den Rechnungsabschluss von Jahr zu Jahr beschließt und den Geschäftsführer entlastet.*
- *Der Prüfungsausschuss prüft die Gesellschaften indirekt, weil er die Zahlungen der Gemeinden an die Gesellschaften prüft.*
- *Lt. GG § 52 fallen Gesellschaften nicht in die Gemeindegebarung, und eine Prüfungsbefugnis der Gemeinde bei diesen Gesellschaften könnte vereinbart werden, welche durch die Organe der Gemeinde wahrzunehmen sind. Der Prüfungsausschuss müsste die Wahrnehmung dieser Prüfungsbefugnisse prüfen. Solche Vereinbarungen bestehen nicht.*
- *Durch einen Beschluss der GV könnte eine solche Prüfungsbefugnis beschlossen werden.*

*Aus obiger Begründung müssen die Abschlüsse der gemeindeeigenen Gesellschaften nicht geprüft werden und werden durch die jeweilige Generalversammlung beschlossen.*

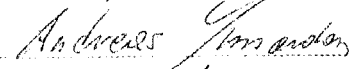
Hard, am 22. April 2016

**Der Prüfungsausschuss:**

Melitta Kremmel, Obfrau




Andreas Lunardon, Obfraustellvertreter




Karl Hermann



Helmut Huber



Alwin Riedmann



# Stellungnahme zum Prüfbericht Rechnungsabschluss 2015:

## Punkt 1. Allgemeines:

Wie im Prüfbericht ausgeführt, konnte der Bruttoüberschuss (+ € 1.269.100) und die frei verfügbaren Mittel (+ € 1.384.100) gegenüber dem Voranschlag wesentlich verbessert werden. Dies ist ein Hinweis auf den verantwortungsvollen Einsatz der budgetierten Mittel.

## Punkt 2. Personal:

Bei den Personalkosten ergab sich eine Steigerung von 13,637 % gegenüber dem Vorjahr. Da die Kleinkindbetreuung erst Ende 2014 eingegliedert wurde und im Jahr 2015 weiter ausgebaut wurde, erhöhten sich die Personalkosten gegenüber 2014 in diesem Bereich um rund € 450.000. Im Bauhof stiegen die Personalkosten um rund 130.000, da auf der einen Seite die Mitarbeiter des Recyclinghofes in den Bauhof eingegliedert und auf der anderen Seite die Dienstposten beim Bauhof um einen erhöht wurden. Die Steigerung der Personalkosten im Gemeindeamt ist in den Überschreitungen begründet. Die angeführten Veränderungen begründen auch die Abweichung gegenüber dem Voranschlag, wobei der Ausbau der Kleinkindbetreuung nicht in dem hohen Ausmaß budgetiert wurde. Interessant ist der Personalkostenvergleich pro Dienstposten in den einzelnen Gruppen, der doch gewisse Abweichungen aufzeigt, die aber erklärbar sind (siehe Prüfungsbericht Seite 3 unten). Werden diese Abweichungen ausgeklammert, ergibt sich ein ausgewogener Schnitt über alle Gruppen.

## Punkt 3. Vermögen der Gemeinde:

In den Beilagen des Rechnungsabschlusses und den Aufstellungen im Prüfbericht sind die Entwicklungen über das Vermögen der Gemeinde genau und übersichtlich dargestellt. Aus den Jahresvergleichen des Bruttoüberschusses ist gut ersichtlich, dass sich dieser in den letzten Jahren auf hohem Niveau stabilisiert hat. Besorgniserregend ist der starke Anstieg der Ausgaben in den letzten beiden Jahren. Diese Erhöhung ist einerseits auf den Anstieg in den Personalkosten zurückzuführen. Andererseits hat die überdurchschnittliche Erhöhung bei den Sozialkosten wesentlich zu dieser Entwicklung beigetragen.

Mit 50,42 % an frei verfügbaren Mitteln wurde der Wert des Vorjahres (57,45 %) unterschritten. In den letzten beiden Jahren sank der Anteil der frei verfügbaren Mittel. Dies ist mit dem steigenden Schuldendienst aufgrund der zunehmenden Darlehensaufnahmen begründet. Die Nettoverschuldung ohne Leasing liegt mit € 19.262.815 rund € 2,68 Mio. über dem Vorjahresniveau und resultiert aus den hohen Investitionen in unbewegliches Vermögen. In den kommenden Jahren wird sich der Trend der steigenden Verschuldung fortsetzen, da die Gemeinde mit dem Neubau der Volks- und Mittelschule am See stark in die Bildung investiert.

Aufgrund des guten Geschäftsverlaufes musste anstelle der budgetierten Entnahme aus der Haushaltsrücklage von € 1.228.500 nur € 598.536 entnommen werden.

## Punkt 4. Gegenüberstellung der Grundankäufe und der Grundverkäufe von 2003 - 2015

Grundverkäufe sind oft langwierige Prozesse. Die vergangenen Jahre zeigten, dass sich der Verkauf von Immobilien oft über mehrere Jahre hinzog und somit mehrmals budgetiert werden musste. Eine Aufstellung wird nachgereicht.


## Punkt 5. Abweichung gegenüber dem Voranschlag:

Es wurde beanstandet, dass die Abweichungen nicht nachvollzogen werden konnten, da bei den „Erläuterungen zu den Abweichungen gegenüber dem Voranschlag“ nur der Vermerk „Beschlossene Überschreitungen durch den GVO“ angeführt wurde. Dies ist nur bei Abweichungen der Fall, die bei den Überschreitungen begründet sind (siehe Seiten 168 bis 173 des Rechnungsabschlusses). In der Detailaufstellung des Rechnungsabschlusses (Seite 4 bis 89) sind alle Haushaltstellen mit einem Ü für Überschreitung und einem A für Abweichung gekennzeichnet, die in der Auflistung der Überschreitungen und Abweichungen auf den Seiten 168 – 184 des Rechnungsabschlusses begründet sind. Wie die vorliegenden Zahlen zeigen, wird sehr verantwortungsbewusst mit den Geldern umgegangen. Die Gemeinden sind in vielen Bereichen nicht autonom und daher ist ein großer Teil der Einnahmen und Ausgaben vorgegeben.

Der vorliegende Prüfungsbericht bestätigt den positiven Rechnungsabschluss 2015. Durch den wirtschaftlichen und zweckmäßigen Umgang mit den zur Verfügung stehenden Mitteln konnten wertvolle Rücklagen gesichert werden, die uns helfen, das größte Infrastrukturprojekt in der Geschichte von Hard, den Schulneubau am See, umzusetzen. An dieser Stelle möchte ich den Mitarbeiterinnen und Mitarbeitern für den engagierten Einsatz zum Wohle der Marktgemeinde Hard danken. Der Prüfungsbericht bestätigt die geleistete gute Arbeit.

Hard, den 25.05.2016

Der Bürgermeister  
Harald Köhlmeier



**Zusammenstellung - Bilanz 2015**

Zusammenstellung	Einnahmen	Ausgaben	Mehreinnahmen/Mehrausgaben	Gewinn/Verlust
Erfolgsgebarung / G&V Voranschlagssummen	2.356.300,00	1.886.900,00	Mehreinnahmen E-Geb. Voranschlag	469.400,00
Erfolgsgebarung / G&V Abschluss/Bilanzsummen	2.122.949,92	2.122.949,92	Mehrausgaben E-Geb. G&V/Bilanz	0,00
Differenz Erfolgsgebarung / Voranschlag-G&V	233.350,08	-236.049,92		
Erlöse/Erwerb von Realitäten/Mobilien Voranschlagssummen	0,00	101.100,00	Mehrerwerb/Voranschlag	101.100,00
Erlöse/Erwerb von Realitäten/Mobilien bei Abschluss/Bilanz	0,00	626.145,28	Mehrerwerb/Bilanz	626.145,28
Differenz Realitäten/Mobilien / Voranschlag-Bilanz	0,00	-525.045,28		
Aufn./Rückzlg. v. erh. + gegeb. Darlehen Voranschlagssummen	100,00	368.400,00	Mehrrückzahlungen/Voranschlag	368.300,00
Aufn./Rückzlg. v. erh. + gegeb. Darlehen bei Abschluss/Bilanz	0,00	368.413,33	Mehrrückzahlungen/Bilanz	368.413,33
Differenz Darlehen / Voranschlag-Bilanz	100,00	-13,33		
<b>Gesamtsumme Voranschlag (Erfolgs. + Verm.Gebahrung)</b>	<b>2.356.400,00</b>	<b>2.356.400,00</b>	<b>Überschuss/Gewinn Voranschlag</b>	<b>0,00</b>
<b>Gesamtsumme Erfolgsgebarung / G&amp;V Bilanz</b>	<b>2.122.949,92</b>	<b>2.122.949,92</b>	<b>Abgang / Verlust Bilanz</b>	<b>0,00</b>

(Angeführte div. Konten sind ab Seite S/2 mit (\*) gekennzeichnet)

Erfolgsgebarung / G&V nach Betrieben getrennt	Einnahmen	Ausgaben	Gewinn/Verlust/Gemeinezuschuss
Gemeinezuschuss lt. Seite S/2, Konto 2/000 87101 (*)	6.257,48		Gemeinezuschuss 6.257,48
Strandbad Hard (incl. Gemeinezuschuss)	333.352,56	333.352,56	Verlust Strandbad mit Gem.Zuschuss 0,00
<b>Strandbad Hard (ohne Gemeinezuschuss)</b>	<b>327.095,08</b>	<b>333.352,56</b>	<b>Verlust Strandbad ohne Gem.Zuschuss -6.257,48</b>
Gemeinezuschuss lt. Seite S/4, Konto 2/000 87102 (*)	-16.314,02		Entnahme der Gemeinde -16.314,02
FKK Hard (incl. Gemeinezuschuss)	142.056,82	142.056,82	Verlust FKK mit Gem.Zuschuss 0,00
<b>FKK Hard (ohne Gemeinezuschuss)</b>	<b>158.370,84</b>	<b>142.056,82</b>	<b>Gewinn FKK ohne Gem.Zuschuss 16.314,02</b>
Gemeinezuschuss lt. Seite S/6, Konto 2/000 87103 (*)	279.100,68		Gemeinezuschuss 279.100,68
Eisplatz Hard (incl. Gemeinezuschuss)	438.664,65	438.664,65	Verlust Eisplatz mit Gem.Zuschuss 0,00
<b>Eisplatz Hard (ohne Gemeinezuschuss)</b>	<b>159.563,97</b>	<b>438.664,65</b>	<b>Verlust Eisplatz ohne Gem.Zuschuss -279.100,68</b>
Gemeinezuschuss lt. Seite S/8, Konto 2/000 87104 (*)	646.666,89		Gemeinezuschuss 646.666,89
Halle Hard (incl. Gemeinezuschuss)	738.620,31	738.620,31	Verlust Halle mit Gem.Zuschuss 0,00
<b>Halle Hard (ohne Gemeinezuschuss)</b>	<b>91.953,42</b>	<b>738.620,31</b>	<b>Verlust Halle ohne Gem.Zuschuss -646.666,89</b>
Gemeinezuschuss lt. Seite S/10, Konto 2/000 87105+6 (*)	325.988,97		Gemeinezuschuss 325.988,97
Verpachtungen (incl. Gemeinezuschuss)	470.255,58	470.255,58	Verlust Verpachtungen mit G.Zuschuss 0,00
<b>Verpachtungen (ohne Gemeinezuschuss)</b>	<b>144.266,61</b>	<b>470.255,58</b>	<b>Verlust Verpachtungen ohne Zuschuss -325.988,97</b>
<b>G e s a m t (incl. Gemeinezuschuss)</b>	<b>2.122.949,92</b>	<b>2.122.949,92</b>	<b>Verlust alle Betriebe mit Gem.zuschuss 0,00</b>

Hw/Ansatz/Post	Bezeichnung	E/V	Rechnung	Voranschlag	Differenz	RG. Vorjahr
2/000+42101	S:Erlöse Badeintritte	E	194.534,60	140.000,00	54.534,60	103.560,35
2/000+42201	S:Erlöse Minigolfeintritte	E	17.723,74	15.000,00	2.723,74	17.798,29
2/000+43001	S:Sonstige Erlöse (00%)	E	2.922,38	0,00	2.922,38	4.818,74
2/000+43101	S:Sonstige Erlöse (10%)	E	7.786,35	5.500,00	2.286,35	3.465,26
2/000+43201	S:Sonstige Erlöse (20%)	E	3.933,50	4.100,00	-166,50	2.629,50
2/000+43501	S:Erlöse Verpachtungen	E	4.759,11	4.700,00	59,11	5.349,38
2/000+43501/1	S:Erlöse Verpachtungen Mole Hard Kalb Marlon	E	33.600,00	30.000,00	3.600,00	33.600,00
2/000+43501/2	S:Erlöse Verpachtungen Strandbadkiosk Griesser Jutta	E	6.695,80	6.700,00	-4,20	6.595,56
2/000+81001	S:Zinserträge	E	170,51	500,00	-329,49	472,71
2/000+86201	S:Auflösung Investitions Zuschuss (*)	E	26.158,40	26.100,00	58,40	26.158,40
2/000+87101	S:Sonstige Erlöse und Zuschüsse d. Gemeinde (*)	E	6.257,48	165.600,00	-159.342,52	240.733,67
2/000+87201	S:Auflösung der Kapitalrücklagen (*)	E	28.810,69	33.000,00	-4.189,31	50.498,13

<b>Strandbad Hard - Einnahmen - Gesamt Vermögensgebarung</b>	<b>V</b>	<b>0,00</b>	<b>0,00</b>	<b>0,00</b>	<b>0,00</b>
<b>Strandbad Hard - Einnahmen - Gesamt Erfolgsgebarung</b>	<b>E</b>	<b>333.352,56</b>	<b>431.200,00</b>	<b>-97.847,44</b>	<b>495.679,99</b>
<b>Strandbad Hard - Einnahmen - Gesamt</b>		<b>333.352,56</b>	<b>431.200,00</b>	<b>-97.847,44</b>	<b>495.679,99</b>

<b>Strandbad - Einnahmen - Erfolgsgeb. ohne Gem.zuschuss (*)</b>	<b>E</b>	<b>327.095,08</b>	<b>265.600,00</b>	<b>61.495,08</b>	<b>254.946,32</b>
--	----------	-------------------	-------------------	------------------	-------------------

<b>Strandbad - Einnahmen - Erf.geb.ohne Gem.+Invest.z.+Kap.Rüchl. (*)</b>	<b>E</b>	<b>272.125,99</b>	<b>206.500,00</b>	<b>65.625,99</b>	<b>178.289,79</b>
---	----------	-------------------	-------------------	------------------	-------------------

<b>Strandbad Erfolgsgebarung(G&amp;V) ohne Gemeinde-, Investitionszuschuss, Kap.Rücklagen und ohne Abschreibung und Darlehens-Zinsaufwand. (+ = Gewinn // - = Verlust)</b>	<b>E</b>	<b>-4.520,79</b>	<b>-161.100,00</b>	<b>156.579,21</b>	<b>-254.601,71</b>
--	----------	------------------	--------------------	-------------------	--------------------

<b>Strandbad Jahresergebnis ( + = Gewinn // - = Verlust ) (lt. Bilanz Mag. Kerber = Differenz Erfolgsgebarung)</b>	<b>E</b>	<b>0,00</b>	<b>4.500,00</b>	<b>-4.500,00</b>	<b>0,00</b>
--	----------	-------------	-----------------	------------------	-------------

Hw/Ansatz/Post	Bezeichnung	E/V	Rechnung	Voranschlag	Differenz	RG. Vorjahr
1/000-03001	S:Zugang Gebäude	V	0,00	100,00	-100,00	0,00
1/000-03401	S:Zugang Außenanlagen	V	0,00	100,00	-100,00	0,00
1/000-06601	S:Zugang Betriebsausstattung	V	1.736,69	3.000,00	-1.263,31	9.233,71
1/000-38001	S:Tilgung Eskimo	V	1.333,33	1.300,00	33,33	1.333,33
1/000-57001	S:Fremdlöhne	E	1.470,00	8.200,00	-6.730,00	5.260,64
1/000-60001	S:Löhne und Gehälter	E	132.496,92	135.100,00	-2.603,08	126.718,69
1/000-60101	S:Aufwandsentsch. Aufs. Rat	E	324,00	700,00	-376,00	607,00
1/000-62101	S:Zuweisung Urlaubsrückstellung	E	-3.415,00	100,00	-3.515,00	2.665,00
1/000-64051	S:Dotierung Abfertigungsrückst.	E	675,00	700,00	-25,00	650,00
1/000-64061	S:MKV - Abfertigung neu	E	1.797,79	1.800,00	-2,21	1.534,03
1/000-64521	S:Pensionskasse	E	681,83	500,00	181,83	507,90
1/000-65001	S:Gesetzlicher Sozialaufwand	E	30.028,97	28.600,00	1.428,97	26.300,48
1/000-66001	S:Kommunalabgabe	E	4.277,22	3.900,00	377,22	3.275,89
1/000-66101	S:Dienstgeberbeitrag+DZ	E	6.507,07	6.400,00	107,07	5.635,59
1/000-70301	S:Abschreibungen (*)	E	56.705,78	59.100,00	-2.394,22	62.788,49
1/000-70601	S:Geringwertige Wirtschaftsgüter	E	4.168,71	2.800,00	1.368,71	817,02
1/000-71901	S:Sonst. Steuern u. Abgaben	E	422,22	500,00	-77,78	422,22
1/000-72101	S:Instandhaltungen	E	30.931,61	35.000,00	-4.068,39	20.246,91
1/000-72401	S:Div. Mittel für Becken- und Wasserreinigung	E	2.296,66	4.100,00	-1.803,34	3.111,59
1/000-72901	S:Energiebezüge, Müllbeseitigung	E	26.302,49	28.100,00	-1.797,51	23.181,47
1/000-73201	S:KFZ-Aufwand	E	825,08	1.100,00	-274,92	811,74
1/000-73801	S:Post- und Telefongebühren	E	437,92	700,00	-262,08	548,06
1/000-76701	S:Werbeaufwand	E	3.675,24	4.000,00	-324,76	2.590,92
1/000-76801	S:Strandkonzerte	E	4.595,12	6.600,00	-2.004,88	4.766,38
1/000-77001	S:Versicherungen	E	3.684,73	4.800,00	-1.115,27	4.394,55
1/000-77501	S:Rechts- u. Beratungskosten	E	1.518,75	1.800,00	-281,25	1.616,50
1/000-78501	S:Sonstiger Aufwand	E	19.570,73	84.600,00	-65.029,27	195.574,36
1/000-78511	S:Instandhaltungen und allgemeiner Aufwand für Minigolfplatz	E	2.238,60	6.000,00	-3.761,40	300,36
1/000-81651	S:Berichtigungen von Finanzanlagen	E	0,00	0,00	0,00	278,00
1/000-82801	S:Zinsaufw., Spesen Bankkonten (Gesamte Betriebe)	E	697,62	1.000,00	-302,38	716,95
1/000-85201	S:Körperschaftsteuer u.A.	E	437,50	500,00	-62,50	359,25
<b>Strandbad Hard - Ausgaben - Gesamt Vermögensgebarung</b>		<b>V</b>	<b>3.070,02</b>	<b>4.500,00</b>	<b>-1.429,98</b>	<b>10.567,04</b>
<b>Strandbad Hard - Ausgaben - Gesamt Erfolgsgebarung</b>		<b>E</b>	<b>333.352,56</b>	<b>426.700,00</b>	<b>-93.347,44</b>	<b>495.679,99</b>
<b>Strandbad Hard - Ausgaben - Gesamt</b>			<b>336.422,58</b>	<b>431.200,00</b>	<b>-94.777,42</b>	<b>506.247,03</b>

<b>Strandbad - Ausgaben - Erf.geb. ohne Abschreibung + Darl.Zinsen (*)</b>	<b>E</b>	<b>276.646,78</b>	<b>367.600,00</b>	<b>-90.953,22</b>	<b>432.891,50</b>
--	----------	-------------------	-------------------	-------------------	-------------------

Hw/Ansatz/Post	Bezeichnung	E/V	Rechnung	Voranschlag	Differenz	RG. Vorjahr
2/000+42102	F:Erlöse Badeintritte	E	105.029,12	85.000,00	20.029,12	71.436,44
2/000+43002	F:Sonstige Erlöse (00%)	E	875,95	0,00	875,95	380,95
2/000+43102	F:Sonstige Erlöse (10%)	E	12.307,55	12.000,00	307,55	11.589,30
2/000+43202	F:Sonstige Erlöse (20%)	E	3.781,07	3.000,00	781,07	2.085,66
2/000+43502/1	F:Erlöse Verpachtungen FKK-Restaurant Drexel Jürgen	E	16.520,97	16.600,00	-79,03	16.273,60
2/000+81002	F:Zinserträge	E	68,21	200,00	-131,79	182,58
2/000+87102	F:Sonstige Erlöse und Zuschüsse d. Gemeinde (*)	E	-16.314,02	7.800,00	-24.114,02	34.106,32
2/000+87202	F:Auflösung der Kapitalrücklagen (*)	E	19.787,97	19.400,00	387,97	-7.462,87

<b>FKK - Einnahmen - Gesamt Vermögensgebarung</b>	<b>V</b>	<b>0,00</b>	<b>0,00</b>	<b>0,00</b>	<b>0,00</b>
<b>FKK - Einnahmen - Gesamt Erfolgsgebarung</b>	<b>E</b>	<b>142.056,82</b>	<b>144.000,00</b>	<b>-1.943,18</b>	<b>128.591,98</b>
<b>FKK - Einnahmen - Gesamt</b>		<b>142.056,82</b>	<b>144.000,00</b>	<b>-1.943,18</b>	<b>128.591,98</b>

<b>FKK - Einnahmen - Erfolgsgebarung ohne Gem.zuschuss (*)</b>	<b>E</b>	<b>158.370,84</b>	<b>136.200,00</b>	<b>22.170,84</b>	<b>94.485,66</b>
<b>FKK - Einnahmen - Erf.geb.ohne Gem.+Invest.z.+Kap.Rückl. (*)</b>	<b>E</b>	<b>138.582,87</b>	<b>116.800,00</b>	<b>21.782,87</b>	<b>101.948,53</b>

<b>FKK Erfolgsgebarung(G&amp;V) ohne Gemeinde-, Investitionszuschuss, Kap.Rücklagen und ohne Abschreibung und Darlehens-Zinsaufwand. (+ = Gewinn // - = Verlust)</b>	<b>E</b>	<b>18.661,85</b>	<b>-5.500,00</b>	<b>24.161,85</b>	<b>-4.310,40</b>
--	----------	------------------	------------------	------------------	------------------

<b>FKK Jahresergebnis ( + = Gewinn // - = Verlust ) (It. Bilanz Mag. Kerber = Differenz Erfolgsgebarung)</b>	<b>E</b>	<b>0,00</b>	<b>2.300,00</b>	<b>-2.300,00</b>	<b>0,00</b>
--	----------	-------------	-----------------	------------------	-------------



Hw/Ansatz/Post	Bezeichnung	E/V	Rechnung	Voranschlag	Differenz	RG. Vorjahr
1/000-03202	F:Zugang Gebäude	V	0,00	100,00	-100,00	0,00
1/000-03502	F:Zugang Außenanlagen	V	0,00	100,00	-100,00	0,00
1/000-06602	F:Zugang Betriebsausstattung	V	2.347,83	2.100,00	247,83	29.795,92
1/000-57002	F:Fremdlöhne	E	575,00	500,00	75,00	460,00
1/000-60002	F:Löhne und Gehälter	E	60.496,88	58.500,00	1.996,88	55.184,95
1/000-60102	F:Aufwandsentsch. Aufs. Rat	E	130,00	300,00	-170,00	243,00
1/000-62102	F:Zuweisung Urlaubsrückstellung	E	5.870,00	100,00	5.770,00	-430,00
1/000-64052	F:Dotierung Abfertigungsrückst.	E	270,00	300,00	-30,00	260,00
1/000-64062	F:MVK - Abfertigung neu	E	767,31	800,00	-32,69	725,20
1/000-64522	F:Pensionskasse	E	310,26	200,00	110,26	245,60
1/000-65002	F:Gesetzlicher Sozialaufwand	E	11.498,67	12.500,00	-1.001,33	8.454,14
1/000-66002	F:Kommunalabgabe	E	1.819,82	1.700,00	119,82	1.345,20
1/000-66102	F:Dienstgeberbeitrag+DZ	E	2.426,63	2.800,00	-373,37	2.192,66
1/000-70302	F:Abschreibungen (*)	E	22.135,80	19.400,00	2.735,80	22.333,05
1/000-70602	F:Geringwertige Wirtschaftsgüter	E	255,64	2.800,00	-2.544,36	1.606,31
1/000-71902	F:Sonst. Steuern u. Abgaben	E	0,00	100,00	-100,00	0,00
1/000-72102	F:Instandhaltungen	E	10.472,75	16.000,00	-5.527,25	14.208,95
1/000-72902	F:Energiebezüge, Müllbeseitigung	E	3.910,14	4.500,00	-589,86	2.761,15
1/000-73202	F:KFZ-Aufwand	E	330,03	500,00	-169,97	343,22
1/000-73802	F:Post- und Telefongebühren	E	703,09	600,00	103,09	503,98
1/000-76702	F:Werbeaufwand	E	4.074,40	4.000,00	74,40	4.184,52
1/000-77002	F:Versicherungen	E	1.149,85	2.200,00	-1.050,15	2.531,17
1/000-77502	F:Rechts- u. Beratungskosten	E	607,50	700,00	-92,50	588,00
1/000-78502	F:Sonstiger Aufwand	E	14.078,05	13.000,00	1.078,05	10.707,18
1/000-85202	F:Körperschaftsteuer u.A.	E	175,00	200,00	-25,00	143,70
<b>FKK - Ausgaben - Gesamt Vermögensgebarung</b>		<b>V</b>	<b>2.347,83</b>	<b>2.300,00</b>	<b>47,83</b>	<b>29.795,92</b>
<b>FKK - Ausgaben - Gesamt Erfolgsgebarung</b>		<b>E</b>	<b>142.056,82</b>	<b>141.700,00</b>	<b>356,82</b>	<b>128.591,98</b>
<b>FKK - Ausgaben - Gesamt</b>			<b>144.404,65</b>	<b>144.000,00</b>	<b>404,65</b>	<b>158.387,90</b>
<b>FKK - Ausgaben - Erf.geb. ohne Abschreibung + Darl.Zinsen (*)</b>		<b>E</b>	<b>119.921,02</b>	<b>122.300,00</b>	<b>-2.378,98</b>	<b>106.258,93</b>

**Eisplatz - Einnahmen**

Hw/Ansatz/Post	Bezeichnung	E/V	Rechnung	Voranschlag	Differenz	RG. Vorjahr
2/000+42103	E:Erlöse Eismiete	E	117.297,02	95.000,00	22.297,02	104.121,38
2/000+43003	E:Sonstige Erlöse (00%)	E	25.351,00	0,00	25.351,00	0,00
2/000+43203	E:Sonstige Erlöse (20%)	E	3.483,82	3.000,00	483,82	3.187,36
2/000+43503	E:Erlöse Verpachtungen	E	6.172,19	3.500,00	2.672,19	2.955,01
2/000+81003	E:Zinserträge	E	170,51	500,00	-329,49	456,45
2/000+87103	E:Sonstige Erlöse und Zuschüsse d. Gemeinde (*)	E	279.100,68	344.000,00	-64.899,32	302.772,77
2/000+87203	E:Auflösung der Kapitalrücklagen (*)	E	7.089,43	158.500,00	-151.410,57	7.367,78

<b>Eisplatz - Einnahmen - Gesamt Vermögensgebarung</b>	<b>V</b>	<b>0,00</b>	<b>0,00</b>	<b>0,00</b>	<b>0,00</b>
<b>Eisplatz - Einnahmen - Gesamt Erfolgsgebarung</b>	<b>E</b>	<b>438.664,65</b>	<b>604.500,00</b>	<b>-165.835,35</b>	<b>420.860,75</b>
<b>Eisplatz - Einnahmen - Gesamt</b>		<b>438.664,65</b>	<b>604.500,00</b>	<b>-165.835,35</b>	<b>420.860,75</b>

<b>Eisplatz - Einnahmen - Erfolgsgebarung ohne Gem.zuschuss (*)</b>	<b>E</b>	<b>159.563,97</b>	<b>260.500,00</b>	<b>-100.936,03</b>	<b>118.087,98</b>
<b>Eisplatz - Einnahmen - Erf.geb.ohne Gem.+Invest.z.+Kap.Rückl. (*)</b>	<b>E</b>	<b>152.474,54</b>	<b>102.000,00</b>	<b>50.474,54</b>	<b>110.720,20</b>

<b>Eisplatz Erfolgsgebarung(G&amp;V) ohne Gemeinde-, Investitionszuschuss, Kap.Rücklagen und ohne Abschreibung und Darlehens-Zinsaufwand. (+ = Gewinn // - = Verlust)</b>	<b>E</b>	<b>-122.937,87</b>	<b>-183.300,00</b>	<b>60.362,13</b>	<b>-143.847,05</b>
---	----------	--------------------	--------------------	------------------	--------------------

<b>Eisplatz Jahresergebnis ( + = Gewinn // - = Verlust ) (lt. Bilanz Mag. Kerber = Differenz Erfolgsgebarung)</b>	<b>E</b>	<b>0,00</b>	<b>150.400,00</b>	<b>-150.400,00</b>	<b>0,00</b>
---	----------	-------------	-------------------	--------------------	-------------

Hw/Ansatz/Post	Bezeichnung	E/V	Rechnung	Voranschlag	Differenz	RG. Vorjahr
1/000-03203	E:Zugang Gebäude	V	0,00	100,00	-100,00	0,00
1/000-06603	E:Zugang Betriebsausstattung	V	6.645,48	5.000,00	1.645,48	6.870,72
1/000-31503	E:Tilgung BA - CA	V	145.232,00	145.300,00	-68,00	145.232,00
1/000-57003	E:Fremdlöhne	E	0,00	300,00	-300,00	0,00
1/000-60003	E:Löhne und Gehälter	E	137.789,85	120.000,00	17.789,85	109.409,13
1/000-60103	E:Aufwandsentsch. Aufs. Rat	E	324,00	700,00	-376,00	607,00
1/000-62103	E:Zuweisung Urlaubsrückstellung	E	115,00	100,00	15,00	2.885,00
1/000-64053	E:Dotierung Abfertigungsrückst.	E	675,00	600,00	75,00	650,00
1/000-64063	E:MKV - Abfertigung neu	E	1.628,88	1.500,00	128,88	1.318,77
1/000-64523	E:Pensionskasse	E	765,81	400,00	365,81	488,13
1/000-65003	E:Gesetzlicher Sozialaufwand	E	28.048,44	26.000,00	2.048,44	22.394,29
1/000-66003	E:Kommunalabgabe	E	3.983,00	3.600,00	383,00	2.893,24
1/000-66103	E:Dienstgeberbeitrag+DZ	E	5.981,36	5.800,00	181,36	4.909,33
1/000-70303	E:Abschreibungen (*)	E	159.194,24	158.500,00	694,24	159.470,50
1/000-70603	E:Geringwertige Wirtschaftsgüter	E	1.584,06	4.300,00	-2.715,94	4.183,20
1/000-71903	E:Sonst. Steuern u. Abgaben	E	2.559,60	2.900,00	-340,40	2.559,60
1/000-72103	E:Instandhaltungen	E	24.463,21	24.700,00	-236,79	30.181,48
1/000-72903	E:Energiebezüge, Müllbeseitigung	E	38.217,16	42.200,00	-3.982,84	36.384,30
1/000-73203	E:KFZ-Aufwand	E	825,07	1.100,00	-274,93	811,74
1/000-73803	E:Post- und Telefongebühren	E	726,05	600,00	126,05	554,90
1/000-76703	E:Werbeaufwand	E	3.353,66	3.800,00	-446,34	2.223,57
1/000-77003	E:Versicherungen	E	3.737,06	4.400,00	-662,94	4.087,48
1/000-77503	E:Rechts- u. Beratungskosten	E	1.518,75	1.800,00	-281,25	1.470,00
1/000-78503	E:Sonstiger Aufwand	E	18.678,95	40.000,00	-21.321,05	26.196,84
1/000-82803	E:Zinsaufw., BA - CA (*)	E	4.058,00	10.300,00	-6.242,00	6.823,00
1/000-85203	E:Körperschaftsteuer u.A.	E	437,50	500,00	-62,50	359,25

<b>Eisplatz - Ausgaben - Gesamt Vermögensgebarung</b>	<b>V</b>	<b>151.877,48</b>	<b>150.400,00</b>	<b>1.477,48</b>	<b>152.102,72</b>
---	----------	-------------------	-------------------	-----------------	-------------------

	<b>E</b>	<b>438.664,65</b>	<b>454.100,00</b>	<b>-15.435,35</b>	<b>420.860,75</b>
--	----------	-------------------	-------------------	-------------------	-------------------

<b>Eisplatz - Ausgaben - Gesamt</b>		<b>590.542,13</b>	<b>604.500,00</b>	<b>-13.957,87</b>	<b>572.963,47</b>
-------------------------------------	--	-------------------	-------------------	-------------------	-------------------

<b>Eisplatz - Ausgaben - Erf.geb. ohne Abschreibung + Darl.Zinsen (*)</b>	<b>E</b>	<b>275.412,41</b>	<b>285.300,00</b>	<b>-9.887,59</b>	<b>254.567,25</b>
---	----------	-------------------	-------------------	------------------	-------------------

**Sporthalle - Einnahmen**

Hw/Ansatz/Post	Bezeichnung	E/V	Rechnung	Voranschlag	Differenz	RG. Vorjahr
2/000+43004	H:Sonstige Erlöse (00%)	E	4.000,00	0,00	4.000,00	0,00
2/000+43204	H:Sonstige Erlöse (20%)	E	-45,83	100,00	-145,83	262,50
2/000+43504	H:Erlöse Verpachtungen	E	87.828,74	95.000,00	-7.171,26	90.725,07
2/000+81004	H:Zinserträge	E	170,51	500,00	-329,49	456,45
2/000+87104	H:Sonstige Erlöse und Zuschüsse d. Gemeinde (*)	E	646.666,89	394.900,00	251.766,89	361.606,47
2/000+87204	H:Auflösung der Kapitalrücklagen (*)	E	0,00	194.200,00	-194.200,00	-15.045,32

<b>Sporthalle - Einnahmen - Gesamt Vermögensgebarung</b>	V	0,00	0,00	0,00	0,00
<b>Sporthalle - Einnahmen - Gesamt Erfolgsgebarung</b>	E	738.620,31	684.700,00	53.920,31	438.005,17
<b>Sporthalle - Einnahmen - Gesamt</b>		738.620,31	684.700,00	53.920,31	438.005,17

<b>Sporthalle - Einnahmen - Erfolgsgebarung ohne Gem.zuschuss (*)</b>	E	91.953,42	289.800,00	-197.846,58	76.398,70
---	---	-----------	------------	-------------	-----------

<b>Sporthalle - Einnahmen - Erf.geb.ohne Gem.+Invest.z.+Kap.Rückl. (*)</b>	E	91.953,42	95.600,00	-3.646,58	91.444,02
--	---	-----------	-----------	-----------	-----------

<b>Sporthalle Erfolgsgebarung(G&amp;V) ohne Gemeinde- und Investitionszuschuss und ohne Abschreibung und Darlehens-Zinsaufwand. (+ = Gewinn // - = Verlust)</b>	E	-192.658,87	-151.600,00	-41.058,87	-131.900,88
---	---	-------------	-------------	------------	-------------

<b>Sporthalle Jahresergebnis ( + = Gewinn // - = Verlust ) (lt. Bilanz Mag. Kerber = Differenz Erfolgsgebarung)</b>	E	0,00	227.800,00	-227.800,00	0,00
---	---	------	------------	-------------	------

Hw/Ansatz/Post	Bezeichnung	E/V	Rechnung	Voranschlag	Differenz	RG. Vorjahr
1/000-06604	H:Zugang Betriebsausstattung	V	13.264,44	10.000,00	3.264,44	1.621,86
1/000-07104	H:in Bau befindl. Anlagen (dzt. Sporthalle)	V	460.762,66	0,00	460.762,66	0,00
1/000-31504	H:Tilgung BA - CA	V	217.848,00	217.800,00	48,00	217.848,00
1/000-57004	H:Fremdlöhne	E	0,00	8.200,00	-8.200,00	2.569,97
1/000-60004	H:Löhne und Gehälter	E	123.826,96	110.000,00	13.826,96	103.191,72
1/000-60104	H:Aufwandsentsch. Aufw. Rat	E	324,00	800,00	-476,00	607,00
1/000-62104	H:Zuweisung Urlaubsrückstellung	E	4.775,00	100,00	4.675,00	925,00
1/000-64054	H:Dotierung Abfertigungsrückst.	E	675,00	800,00	-125,00	-500,00
1/000-64064	H:MVK - Abfertigung neu	E	1.541,70	1.400,00	141,70	1.234,17
1/000-64524	H:Pensionskasse	E	852,24	400,00	452,24	700,31
1/000-65004	H:Gesetzlicher Sozialaufwand	E	25.156,09	23.700,00	1.456,09	21.458,31
1/000-66004	H:Kommunalabgabe	E	3.654,32	3.300,00	354,32	3.015,85
1/000-66104	H:Dienstgeberbeitrag+DZ	E	4.240,72	5.300,00	-1.059,28	5.070,47
1/000-70304	H:Abschreibungen (*)	E	194.861,13	194.200,00	661,13	204.424,54
1/000-70604	H:Geringwertige Wirtschaftsgüter	E	897,87	2.100,00	-1.202,13	1.817,45
1/000-71904	H:Sonst. Steuern u. Abgaben	E	5.119,12	5.700,00	-580,88	5.119,12
1/000-72104	H:Instandhaltungen	E	43.626,29	20.600,00	23.026,29	18.455,95
1/000-72904	H:Energiebezüge, Müllbeseitigung	E	48.801,65	39.500,00	9.301,65	39.718,49
1/000-73204	H:KFZ-Aufwand	E	825,07	1.100,00	-274,93	811,74
1/000-73804	H:Post- und Telefongebühren	E	850,98	700,00	150,98	643,21
1/000-76704	H:Werbeaufwand	E	86,28	1.000,00	-913,72	209,77
1/000-77004	H:Versicherungen	E	5.690,03	7.200,00	-1.509,97	6.819,72
1/000-77504	H:Rechts- u. Beratungskosten	E	1.518,75	1.800,00	-281,25	1.470,00
1/000-78504	H:Sonstiger Aufwand	E	11.712,72	13.000,00	-1.287,28	9.647,40
1/000-82804	H:Zinsaufw., BA - CA (*)	E	6.085,73	15.500,00	-9.414,27	10.235,73
1/000-85204	H:Körperschaftsteuer u.A.	E	437,50	500,00	-62,50	359,25
1/000-87304	H:Zuführung Kapitalrücklage (*)	E	253.061,16	0,00	253.061,16	0,00
<b>Sporthalle - Ausgaben - Gesamt Vermögensgebarung</b>		<b>V</b>	<b>691.875,10</b>	<b>227.800,00</b>	<b>464.075,10</b>	<b>219.469,86</b>
<b>Sporthalle - Ausgaben - Gesamt Erfolgsgebarung</b>		<b>E</b>	<b>738.620,31</b>	<b>456.900,00</b>	<b>281.720,31</b>	<b>438.005,17</b>
<b>Sporthalle - Ausgaben - Gesamt</b>			<b>1.430.495,41</b>	<b>684.700,00</b>	<b>745.795,41</b>	<b>657.475,03</b>

<b>Sporth. - Ausgaben - Erf.geb. ohne Abschreibung + Darl.Zinsen (*)</b>	<b>E</b>	<b>284.612,29</b>	<b>247.200,00</b>	<b>37.412,29</b>	<b>223.344,90</b>
--	----------	-------------------	-------------------	------------------	-------------------

Hw/Ansatz/Post	Bezeichnung	E/V	Rechnung	Voranschlag	Differenz	RG. Vorjahr
2/000+23508	V:Rückzlg. Darlehen "Junges Hotel"	V	0,00	100,00	-100,00	0,00
2/000+43005	V:Sonstige Erlöse (00%)	E	4.000,00	100,00	3.900,00	5.840,36
2/000+43205	V:Sonst. Erlöse (20%) Gemeindesaal/Seezentrum	E	18.503,91	12.400,00	6.103,91	13.595,27
2/000+43205/1	V:Warenerlöse (20%) Gemeindesaal	E	7.155,61	0,00	7.155,61	0,00
2/000+43207	V:Sonst. Erlöse Alter Eisplatz (20%)	E	4.499,06	4.300,00	199,06	1.933,96
2/000+43207/1	V:Sonst. Erlöse (20%) alter Eispl. Pizzeria Berati Agim	E	3.564,69	4.500,00	-935,31	5.879,40
2/000+43207/2	V:Sonst. Erlöse (20%) alter Eispl. Cafe am Hafen Steg 3 Cafe OG	E	1.931,47	800,00	1.131,47	1.440,54
2/000+43208	V:Sonst. Erlöse Junges Hotel 20 %	E	2.560,08	100,00	2.460,08	3.215,83
2/000+43505	V:Erlöse Verpachtungen Gemeindesaal/Seezentrum	E	28.208,17	17.500,00	10.708,17	9.354,97
2/000+43506	V:Erlöse Verpachtungen Sportanlage	E	27.283,75	20.000,00	7.283,75	20.040,07
2/000+43507	V:Erlöse Verpachtungen Alter Eisplatz	E	1.189,64	1.100,00	89,64	1.180,84
2/000+43507/1	V:Erlöse Verpachtungen Alter Eispl. Pizzeria Berati Agim	E	4.184,40	4.100,00	84,40	4.120,56
2/000+43507/2	V:Erlöse Verpachtungen Alter Eispl. Cafe am Hafen Steg 3 Cafe OG	E	10.800,00	10.200,00	600,00	10.020,12
2/000+43508	V:Erlöse Verpachtungen Beteiligungen	E	8.520,00	8.500,00	20,00	8.520,00
2/000+81005	V:Zinserträge	E	102,31	100,00	2,31	273,87
2/000+86205	V:Auflösung Investitions Zuschuss (*)	E	8.238,86	8.200,00	38,86	8.238,86
2/000+87105	V:Sonst. Erlöse u. Zuschüsse d. Gemeinde, Gemeindesaal/SZ (*)	E	226.329,43	200.400,00	25.929,43	59.418,94
2/000+87106	V:Sonst. Erlöse u. Zuschüsse d. Gemeinde, Sportanlage (*)	E	110.739,62	129.000,00	-18.260,38	78.769,25
2/000+87108	V:Sonstige Erlöse u. Zusch. d. Gemeinde Junges Hotel (*)	E	-11.080,08	0,00	-11.080,08	-11.735,83
2/000+87205	V:Auflösung der Kapitalrücklagen (*)	E	9.449,16	70.600,00	-61.150,84	47.285,34
2/000+87208	V:Auflösung der Kapitalrücklagen Junges Hotel (*)	E	4.075,50	0,00	4.075,50	4.075,50

<b>Verpachtungen - Einnahmen - Gesamt Vermögensgebarung</b>	<b>V</b>	<b>0,00</b>	<b>100,00</b>	<b>-100,00</b>	<b>0,00</b>
<b>Verpachtungen - Einnahmen - Gesamt Erfolgsgebarung</b>	<b>E</b>	<b>470.255,58</b>	<b>491.900,00</b>	<b>-21.644,42</b>	<b>271.467,85</b>
<b>Verpachtungen - Einnahmen - Gesamt</b>		<b>470.255,58</b>	<b>492.000,00</b>	<b>-21.744,42</b>	<b>271.467,85</b>

<b>Verpachtungen - Einnahmen - Erfolgsgeb. ohne Gem.zuschuss (*)</b>	<b>E</b>	<b>144.266,61</b>	<b>162.500,00</b>	<b>-18.233,39</b>	<b>145.015,49</b>
<b>Verpachtungen - Einnahmen - Erf.geb.ohne Gem.+Invest.z.+Kap.Rüchl. (*)</b>	<b>E</b>	<b>122.503,09</b>	<b>83.700,00</b>	<b>38.803,09</b>	<b>85.415,79</b>

<b>Verpachtungen Erfolgsgebarung(G&amp;V) ohne Gemeinde-, Investitionszuschuss, Kap.Rücklagen und ohne Abschreibung und Darlehens-Zinsaufwand. (+ = Gewinn // - = Verlust)</b>	<b>E</b>	<b>-184.600,79</b>	<b>-245.000,00</b>	<b>60.399,21</b>	<b>-123.042,36</b>
--	----------	--------------------	--------------------	------------------	--------------------

<b>Verpachtungen Jahresergebnis ( + = Gewinn // - = Verlust ) (lt. Bilanz Mag. Kerber = Differenz Erfolgsgebarung)</b>	<b>E</b>	<b>0,00</b>	<b>84.400,00</b>	<b>-84.400,00</b>	<b>0,00</b>
--	----------	-------------	------------------	-------------------	-------------

Hw/Ansatz/Post	Bezeichnung	E/V	Rechnung	Voranschlag	Differenz	RG. Vorjahr
1/000-03205	V:Zugang Gebäude Gemeindesaal/Seezentrum	V	0,00	100,00	-100,00	0,00
1/000-03207	V:Zugang Gebäude Alter Eisplatz	V	0,00	100,00	-100,00	0,00
1/000-03506	V:Zugang Außenanlagen	V	30.000,00	100,00	29.900,00	0,00
1/000-06605	V:Zugang Betr.ausst.Gemeindesaal/SZ	V	108.270,27	80.000,00	28.270,27	0,00
1/000-06606	V:Zugang Betr.ausst. Sportanlage	V	0,00	100,00	-100,00	0,00
1/000-06607	V:Zugang Betriebsausstattung alter Eislaufplatz	V	3.117,91	100,00	3.017,91	3.410,00
1/000-38015	V:Tilgung Mohrenbrauerei	V	4.000,00	4.000,00	0,00	4.000,00
1/000-50005	V:Wareneinsatz (Gemeindesaal)	E	6.151,82	0,00	6.151,82	0,00
1/000-57005	V:Fremdlöhne Gemeindesaal/SZ	E	5.804,20	300,00	5.504,20	500,60
1/000-60005	V:Löhne und Gehälter Gemeindesaal/Seezentrum	E	63.668,21	50.000,00	13.668,21	34.061,01
1/000-60006	V:Löhne und Gehälter Sportanlage	E	45.753,80	63.000,00	-17.246,20	87.143,58
1/000-60105	V:Aufwandsentsch. Aufs. Rat	E	194,00	300,00	-106,00	363,00
1/000-62105	V:Zuweisung Urlaubsrückstellung Gemeindesaal/Seezentrum	E	4.920,00	100,00	4.820,00	1.170,00
1/000-62106	V:Zuweisung Urlaubsrückstellung Sportanlage	E	9.535,00	100,00	9.435,00	185,00
1/000-64055	V:Dotierung Abfertigungsrückst. Gemeindesaal/Seezentrum	E	270,00	100,00	170,00	2.560,00
1/000-64056	V:Dotierung Abfertigungsrückst. Sportanlage	E	135,00	1.000,00	-865,00	-30.720,00
1/000-64065	V:MKV - Abfertigung neu Gemeindesaal/Seezentrum	E	776,15	700,00	76,15	342,73
1/000-64066	V:MKV - Abfertigung neu Sportanlage	E	596,81	900,00	-303,19	189,11
1/000-64525	V:Pensionskasse Gemeindesaal/SZ	E	139,72	300,00	-160,28	89,05
1/000-64526	V:Pensionskasse Sportanlage	E	69,86	500,00	-430,14	448,72
1/000-65005	V:Gesetzl. Sozialaufwand Gemeindesaal/Seezentrum	E	13.377,62	11.000,00	2.377,62	7.305,25
1/000-65006	V:Gesetzl. Sozialaufwand Sportanlage	E	9.640,42	13.600,00	-3.959,58	10.200,61
1/000-66005	V:Kommunalabgabe Gemeindesaal/SZ	E	1.897,12	1.500,00	397,12	1.010,46
1/000-66006	V:Kommunalabgabe Sportanlage	E	1.375,05	1.900,00	-524,95	488,77
1/000-66105	V:Dienstgeberbeitrag Gemeindesaal/Seezentrum	E	3.093,45	2.500,00	593,45	1.700,27
1/000-66106	V:Dienstgeberbeitrag Sportanlage	E	2.241,32	3.100,00	-858,68	796,74
1/000-70305	V:Abschreibungen (*) Gemeindesaal/Seezentrum	E	21.613,74	25.200,00	-3.586,26	9.198,85
1/000-70306	V:Abschreibungen Sportanlage (*)	E	33.938,47	34.000,00	-61,53	33.988,37
1/000-70307	V:Abschreibungen Alter Eisplatz (*)	E	16.867,46	15.500,00	1.367,46	15.746,98
1/000-70308	V:Abschreibungen Freizeitzentrum (*)	E	4.075,50	4.100,00	-24,50	4.075,50
1/000-70605	V:Geringw.Wirtschaftsg. Gemeindesaal/Seezentrum	E	1.049,31	8.000,00	-6.950,69	493,49
1/000-70606	V:Geringw.Wirtschaftsg. Sportanlage	E	664,87	1.000,00	-335,13	406,71
1/000-70607	V:Geringw.Wirtschaftsg. Alter Eisplatz	E	35,34	100,00	-64,66	0,00
1/000-71905	V:Sonst. Steuern u. Abgaben	E	471,72	500,00	-28,28	471,72
1/000-72105	V:Instandhaltungen Gemeindesaal/SZ	E	3.463,92	12.000,00	-8.536,08	746,36
1/000-72106	V:Instandhaltungen Sportanlage	E	45.406,08	48.000,00	-2.593,92	30.061,96
1/000-72107	V:Instandhaltungen Alter Eisplatz	E	2.083,74	5.000,00	-2.916,26	285,89
1/000-72905	V:Energiebezüge, Müllbeseitigung Gemeindesaal/Seezentrum	E	28.328,99	32.300,00	-3.971,01	24.138,99
1/000-72906	V:Energiebezüge, Müllbeseitigung Sportanlage	E	11.987,61	10.300,00	1.687,61	10.168,62
1/000-72907	V:Energiebezüge, Müllbeseitigung Alter Eisplatz	E	6.005,69	8.900,00	-2.894,31	4.286,60
1/000-73205	V:KFZ-Aufwand	E	495,04	700,00	-204,96	487,04
1/000-73805	V:Post- und Telefongebühren	E	439,89	1.500,00	-1.060,11	501,28
1/000-74005	V:Pacht Gemeindesaal "In der Wirke"	E	24.320,00	15.000,00	9.320,00	0,00
1/000-76705	V:Werbeaufwand	E	260,00	10.500,00	-10.240,00	0,00
1/000-77005	V:Versicherungen	E	1.971,20	2.400,00	-428,80	2.238,70
1/000-77006	V:Versicherungen Sportanlage	E	814,25	1.100,00	-285,75	1.079,16
1/000-77007	V:Versicherungen Alter Eisplatz	E	170,05	800,00	-629,95	725,40
1/000-77505	V:Rechts- u. Beratungskosten	E	911,25	6.000,00	-5.088,75	882,00
1/000-78505	V:Sonstiger Aufwand Gemeindesaal/Seezentrum	E	5.128,03	10.000,00	-4.871,97	4.079,25
1/000-78506	V:Sonstiger Aufwand Sportanlage	E	2.977,75	3.000,00	-22,25	8.191,15
1/000-78507	V:Sonstiger Aufwand Alter Eisplatz	E	217,10	500,00	-282,90	1.163,38
1/000-85205	V:Körperschaftsteuer u.A.	E	262,50	200,00	62,50	215,55
1/000-87305	V:Zuführung Kapitalrücklage (*)	E	86.656,53	0,00	86.656,53	0,00
<b>Verpachtungen - Ausgaben - Gesamt Vermögensgebarung</b>		<b>V</b>	<b>145.388,18</b>	<b>84.500,00</b>	<b>60.888,18</b>	<b>7.410,00</b>
<b>Verpachtungen - Ausgaben - Gesamt Erfolgsgebarung</b>		<b>E</b>	<b>470.255,58</b>	<b>407.500,00</b>	<b>62.755,58</b>	<b>271.467,85</b>
<b>Verpachtungen - Ausgaben - Gesamt</b>			<b>615.643,76</b>	<b>492.000,00</b>	<b>123.643,76</b>	<b>278.877,85</b>
<b>Verpacht. - Ausgaben - Erf.geb. ohne Abschr. + Darl.Zinsen (*)</b>		<b>E</b>	<b>307.103,88</b>	<b>328.700,00</b>	<b>-21.596,12</b>	<b>208.458,15</b>

Harder Sport- und Freizeitanlagen BetriebsgesmbH

Seite 1

BILANZ ZUM 31.12.2015

Jahresabschluss  
 zum 31. Dezember 2015

Harder Sport- und Freizeitanlagen  
 BetriebsgesmbH

AKTIVA	2015	2014
<b>ANLAGEVERMÖGEN</b>		
Immaterielle Vermögensgegenstände		
gewerbliche Schutzrechte und ähnliche Rechte und Vorteile		
1301 Sonstige Rechte STR	1.453,46	1.453,46
1303 Sonstige Rechte EIS	1.925,01	2.108,34
1304 Sonstige Rechte SpH	3.849,99	4.216,66
1305 Sonstige Rechte SZ	4.899,99	5.366,66
1306 Sonstige Rechte SpA	1.260,00	1.380,00
	13.388,45	13.800,00
Sachanlagen		
Grundstücke, grundstücksgleiche Rechte und Bauten, einschließlich der Bauten auf fremdem Grund		
2101 Bebaute Grundstücke (Grundwert)	11.906,06	11.906,06
3001 Betriebsgebäude STR	285.139,34	318.526,19
3401 Außenanlagen STR	23.873,38	33.178,07
3202 Betriebsgebäude FKK	153.785,44	159.604,65
3204 Gebäude SpH	3.416.859,64	3.569.852,99
3205 Investitionen in fremde Gebäude SZ	16.952,68	23.733,74
3207 Gebäude und Außenanlagen EIS	50.149,60	59.257,03
3208 Gebäudeanteil Freizeitzentrum	92.969,50	97.045,00
3209 Betriebsgebäude Schulhalle	460.762,66	0,00
3502 Außenanlagen FKK	5.378,83	6.943,07
3503 Außenanlagen EIS	1.265.147,13	1.416.650,14
3504 Außenanlagen SpH	230.998,80	258.175,14
3506 Außenanlagen SpA	30.000,00	0,00
	6.043.923,06	5.954.872,08
Andere Anlagen, Betriebs- und Geschäftsausstattung		
6601 Betriebsausstattung STR	23.560,72	35.838,27
6602 Betriebsausstattung FKK	29.641,17	42.045,69
6603 Betriebsausstattung EIS	22.833,00	23.468,09
6604 Betriebsausstattung SpH	48.652,75	49.940,41
6605 Betriebsausstattung SpR	96.325,29	2.421,03
6606 Betriebsausstattung SpA	89.495,59	123.314,06
6607 Betriebsausstattung EpA	43.959,15	48.601,27
	354.467,67	325.628,82
Übertrag	6.411.779,18	6.295.026,02



Harder Sport- und Freizeitanlagen BetriebsgesmbH

Seite 2

BILANZ ZUM 31.12.2015

AKTIVA	2015	2014		
Übertrag	6.411.779,18	6.295.026,02		
<b>Finanzanlagen</b>				
Beteiligungen				
8108 Beteiligung "Junges Hotel Hard" Jugendherberge Betriebs GmbH	6.000,00	6.000,00		
Wertpapiere (Wertrechte) des Anlage- vermögens				
9220 Wertpapiere für die Abfertigungsvorsorge	22.191,28	22.191,28		
<b>UMLAUFVERMÖGEN</b>				
<b>Forderungen und sonstige Vermögensgegenstände</b>				
Forderungen aus Lieferungen und Leistungen				
20000 Forderungen aus Leistungen	78.780,97	35.522,42		
Sonstige Forderungen und Vermögens- gegenstände				
35150 Verrechnung Finanzamt Umsatzsteuer	109.946,60	0,00		
36460 Verrechnung Marktgemeinde Hard	0,00	264.505,39		
23508 Darlehen "Junges Hotel Hard" Jugendherberge Betriebs GmbH	60.000,00	60.000,00		
23000 Sonstige Forderungen	2.465,00	0,00		
23600 Kautionsparbücher	72.700,00	22.400,00		
27710 Verrechnung Trojer Rosina	6.603,43	1.523,50		
27715 Verrechnung Hutle-Nosakhare Betina (Bentele B)	7.131,95	0,00		
27720 Verrechnung Oberluggauer Sabine	2.743,93	2.780,50	351.209,39	
<b>Kassenbestand, Guthaben bei Kreditinstituten</b>				
27000 Kassa in Inlandswährung	4.452,43	4.161,17		
28000 Girokonto Raiba am Bodensee 53.397	168.254,40	151.707,86		
28160 Girokonto Bank Austria 51 886 148 401	849,58	1.086,46	156.955,49	
<b>SUMME AKTIVA</b>	<b>6.953.898,75</b>	<b>6.866.904,60</b>		

Harder Sport- und Freizeitanlagen BetriebsgesmbH

Seite 3

BILANZ ZUM 31.12.2015

PASSIVA	2015	2014		
<b>EIGENKAPITAL</b>				
<b>Nennkapital</b>				
Stammkapital				
90000 Stammkapital	83.600,00	83.600,00		
<b>Rücklagen</b>				
Andere (freie) Rücklagen				
92500 freie Rücklagen	4.572.179,55	4.301.674,61		
<b>Subventionen und Zuschüsse</b>				
95200 Subventionen und Zuschüsse	180.562,91	214.960,17		
<b>RÜCKSTELLUNGEN</b>				
Rückstellungen für Abfertigungen				
30000 Rückstellung für Abfertigungen	28.300,00	25.600,00		
Sonstige Rückstellungen				
30500 Rückstellung für nicht konsumierte Urlaube	67.100,00	45.300,00		
30600 Rückstellung für Rechts- und Beratungskosten	5.900,00	5.700,00	73.000,00	51.000,00
<b>VERBINDLICHKEITEN</b>				
Verbindlichkeiten gegenüber Kredit- instituten				
31503 Darlehen Bank Austria 51886 148 402	1.724.591,00	2.087.671,00		
Verbindlichkeiten aus Lieferungen und Leistungen				
33000 Verbindlichkeiten Lieferungen und Leistungen	112.323,67	41.454,93		
Sonstige Verbindlichkeiten				
35000 Verrechnung Finanzamt	970,16	0,00		
35150 Verrechnung Finanzamt Umsatzsteuer	0,00	1.346,67		
<b>Übertrag</b>	<b>970,16</b>	<b>6.774.557,13</b>	<b>1.346,67</b>	<b>6.805.960,71</b>

Harder Sport- und Freizeitanlagen BetriebsgesmbH

Seite 4

**BILANZ ZUM 31.12.2015**

PASSIVA	2015	2014
Übertrag	970,16 6.774.557,13	1.346,67 6.805.960,71
35200 Verrechnung Finanzamt Lohnabgaben	21.845,89	7.691,71
36220 Verrechnung Gemeinde Kommunalsteuer	17.120,84	0,00
36460 Verrechnung Marktgerneinde Hard	41.623,98	0,00
36400 Verrechnung Gebietskrankenkasse	19.128,32	12.546,10
38015 Darlehen Mohrenbrauerei EpA	4.000,00	8.000,00
38016 Werbekostenzuschuss Eskimo	1.333,34	2.666,67
37019 Sonstige Verbindlichkeiten	619,09	4.933,57
37600 Kautionen	72.700,00	22.400,00
	<u>179.341,62</u>	<u>59.584,72</u>
<b>RECHNUNGSABGRENZUNGS- POSTEN</b>		
39010 Passive Rechnungsabgrenzung	0,00	1.359,17
<b>SUMME PASSIVA</b>	<b>6.953.898,75</b>	<b>6.866.904,60</b>

Harder Sport- und Freizeitanlagen BetriebsgesmbH

Seite 5

**GEWINN- UND VERLUSTRECHNUNG**

VOM 1. 1. 2015 BIS 31. 12. 2015

	2015	2014
<b>Umsatzerlöse</b>		
42101 Erlöse Eintritt STR 10% USt	192.725,07	103.560,35
42102 Erlöse Eintritt FKK 10% USt	105.029,12	71.436,44
42103 Erlöse Eisplatz EIS 20% USt	117.297,03	104.121,38
42201 Erlöse Minigolf STR 20% USt	16.936,05	17.798,29
43101 Sonstige Erlöse STR 10% USt	8.574,04	2.441,72
43102 Sonstige Erlöse FKK 10% USt	12.307,55	11.589,30
43201 Sonstige Erlöse STR 20% USt	5.743,03	3.653,04
43202 Sonstige Erlöse FKK 20% USt	3.781,07	2.085,66
43203 Sonstige Erlöse EIS 20% USt	3.483,82	3.187,36
43204 Sonstige Erlöse SpH 20 % USt	-45,83	262,50
43205 Sonstige Erlöse SpR 20% USt	25.659,52	13.595,27
43207 Sonstige Erlöse EPa 20% USt	9.995,22	9.253,90
43208 Sonstige Erlöse JH 20% USt	2.560,08	3.215,83
43501 Erlöse Verpachtung STR 20% USt	45.054,91	45.544,94
43502 Erlöse Verpachtung FKK 20% USt	16.520,97	16.273,60
43503 Erlöse Verpachtung EIS 20% USt	6.172,19	2.955,01
43504 Erlöse Verpachtung SpH 20% USt	87.828,74	90.725,07
43505 Erlöse Verpachtung SpR 20% USt	28.208,17	9.354,97
43506 Erlöse Verpachtung SpA 20% USt	27.283,75	20.040,07
43507 Erlöse Verpachtung EPa 20% USt	16.174,04	15.321,52
43508 Erlöse Verpachtung JH 20% USt	8.520,00	8.520,00
43001 Sonstige Erlöse STR ohne USt	2.922,38	952,38
43002 Sonstige Erlöse FKK ohne USt	875,95	380,95
43007 Sonstige Erlöse EPa ohne USt	4.000,00	5.840,36
	<u>747.606,87</u>	<u>562.109,91</u>
<b>Sonstige betriebliche Erträge</b>		
46101 Versicherungsentschädigung	0,00	3.866,36
46103 Sonstige Erlöse EIS	25.351,00	0,00
46104 Versicherungsentschädigung SpH	4.000,00	0,00
	<u>29.351,00</u>	<u>3.866,36</u>
<b>Betriebsleistung</b>	<u>776.957,87</u>	<u>565.976,27</u>
<b>Personalaufwand</b>		
<b>Löhne und Gehälter</b>		
60001 Löhne und Gehälter STR	132.496,92	126.718,69
60002 Löhne und Gehälter FKK	60.496,88	55.184,95
60003 Löhne und Gehälter EIS	137.789,85	109.409,13
60004 Löhne und Gehälter SpH	123.826,96	103.191,72
	<u>454.610,61</u>	<u>394.504,49</u>
Übertrag	454.610,61	394.504,49
	<u>776.957,87</u>	<u>565.976,27</u>

Harder Sport- und Freizeitanlagen BetriebsgesmbH

Seite 6

Harder Sport- und Freizeitanlagen BetriebsgesmbH

Seite 7

GEWINN- UND VERLUSTRECHNUNG

VOM 1. 1. 2015 BIS 31. 12. 2015

	2015		2014	
Übertrag	454.610,61	776.957,87	394.504,49	565.976,27
60005 Löhne und Gehälter SpR	63.668,21		34.061,01	
60006 Löhne und Gehälter SpA	45.753,80		56.693,61	
60101 Aufwandsentschädigung AR STR	324,00		607,00	
60102 Aufwandsentschädigung AR FKK	130,00		243,00	
60103 Aufwandsentschädigung AR EIS	324,00		607,00	
60104 Aufwandsentschädigung AR SpH	324,00		607,00	
60105 Aufwandsentschädigung AR SpR	194,00		363,00	
62101 Anpassung Urlaubsrückstellung STR	-3.415,00		2.665,00	
62102 Anpassung Urlaubsrückstellung FKK	5.870,00		-430,00	
62103 Anpassung Urlaubsrückstellung EIS	115,00		2.885,00	
62104 Anpassung Urlaubsrückstellung SpH	4.775,00		925,00	
62105 Anpassung Urlaubsrückstellung SpR	10.320,00		1.170,00	
62106 Anpassung Urlaubsrückstellung SpA	4.135,00	587.128,62	185,00	495.086,11
<b>Aufwendungen für Abfertigungen</b>				
64006 Abfertigungsauszahlung SpA	0,00		30.449,97	
64061 Beiträge Mitarbeitervorsorgekasse STR	1.797,79		1.534,03	
64062 Beiträge Mitarbeitervorsorgekasse FKK	767,31		725,20	
64063 Beiträge Mitarbeitervorsorgekasse EIS	1.628,88		1.318,77	
64064 Beiträge Mitarbeitervorsorgekasse SpH	1.541,70		1.234,17	
64065 Beiträge Mitarbeitervorsorgekasse SpR	776,15		342,73	
64066 Beiträge Mitarbeitervorsorgekasse SpA	596,81		189,11	
64501 Anpassung Abfertigungsrückstellung STR	675,00		650,00	
64502 Anpassung Abfertigungsrückstellung FKK	270,00		260,00	
64503 Anpassung Abfertigungsrückstellung EIS	675,00		650,00	
64504 Anpassung Abfertigungsrückstellung SpH	675,00		-500,00	
64505 Anpassung Abfertigungsrückstellung SpR	270,00		2.560,00	
64506 Anpassung Abfertigungsrückstellung SpA	135,00	9.808,64	-30.720,00	8.693,98
<b>Aufwendungen für Altersversorgung</b>				
64521 Pensionskasse STR	681,83		507,90	
64522 Pensionskasse FKK	310,26		245,60	
64523 Pensionskasse EIS	765,81		488,13	
64524 Pensionskasse SpH	852,24		700,31	
64525 Pensionskasse SpR	139,72		89,05	
64526 Pensionskasse SpA	69,86	2.819,72	448,72	2.479,71
Übertrag		177.200,89		59.716,47

GEWINN- UND VERLUSTRECHNUNG

VOM 1. 1. 2015 BIS 31. 12. 2015

	2015		2014	
Übertrag		177.200,89		59.716,47
<b>Aufwendungen für gesetzlich vorgeschriebene Sozialabgaben sowie vom Entgelt abhängige Abgaben und Pflichtbeiträge</b>				
65001 Gesetzlicher Sozialaufwand STR	30.028,97		26.300,48	
65002 Gesetzlicher Sozialaufwand FKK	11.498,67		8.454,14	
65003 Gesetzlicher Sozialaufwand EIS	28.048,44		22.394,29	
65004 Gesetzlicher Sozialaufwand SpH	25.156,09		21.458,31	
65005 Gesetzlicher Sozialaufwand SpR	13.377,62		7.305,25	
65006 Gesetzlicher Sozialaufwand SpA	9.640,42		10.200,61	
66001 Kommunalsteuer STR	4.277,22		3.275,89	
66002 Kommunalsteuer FKK	1.819,82		1.345,20	
66003 Kommunalsteuer EIS	3.983,00		2.893,24	
66004 Kommunalsteuer SpH	3.654,32		3.015,85	
66005 Kommunalsteuer SpR	1.897,12		1.010,46	
66006 Kommunalsteuer SpA	1.375,05		488,77	
66101 Dienstgeberbeitrag STR	6.507,07		5.635,59	
66102 Dienstgeberbeitrag FKK	2.426,63		2.192,66	
66103 Dienstgeberbeitrag EIS	5.981,36		4.909,33	
66104 Dienstgeberbeitrag SpH	4.240,72		5.070,47	
66105 Dienstgeberbeitrag SpR	3.093,45		1.700,27	
66106 Dienstgeberbeitrag SpA	2.241,32	159.247,29	796,74	128.447,55
<b>Sonstige Personalaufwendungen</b>				
57001 Fremdlöhne STR	1.470,00		5.260,64	
57002 Fremdlöhne FKK	575,00		460,00	
57004 Fremdlöhne SpH	0,00		2.569,97	
57005 Fremdlöhne SpR	5.804,20	7.849,20	500,60	8.791,21
<b>Abschreibungen</b>				
<b>Auf immaterielle Gegenstände des Anlagevermögens und Sachanlagen</b>				
<b>Planmäßige Abschreibungen</b>				
70103 planmäßige Abschreibung immaterieller Wirtschaftsgüter EIS	183,33		183,33	
70104 planmäßige Abschreibung immaterieller Wirtschaftsgüter SpH	366,67		366,67	
70105 planmäßige Abschreibung immaterieller Wirtschaftsgüter SpR	466,67		466,67	
Übertrag	1.016,67	10.104,40	1.016,67	-77.522,29

Harder Sport- und Freizeitanlagen BetriebsgesmbH

Seite 8

Harder Sport- und Freizeitanlagen BetriebsgesmbH

Seite 9

GEWINN- UND VERLUSTRECHNUNG

VOM 1. 1. 2015 BIS 31. 12. 2015

	2015		2014	
Übertrag	1.016,67	10.104,40	1.016,67	-77.522,29
70106 planmäßige Abschreibung immaterieller Wirtschaftsgüter SpA	120,00		120,00	
70301 planmäßige Abschreibung Gebäude und Ausenanlage STR	42.691,54		43.343,43	
70302 planmäßige Abschreibung Gebäude und Ausenanlage FKK	7.383,45		7.383,45	
70303 planmäßige Abschreibung Gebäude und Ausenanlage EIS	151.503,01		152.364,61	
70304 planmäßige Abschreibung Gebäude und Außenanlagen SpH	180.169,69		180.169,69	
70305 planmäßige Abschreibung Investitionen in fremde Gebäude SpR	6.781,06		6.781,06	
70307 planmäßige Abschreibung Gebäude und Außenanlagen EPA	9.107,43		9.107,43	
70308 planmäßige Abschreibung Gebäude JH	4.075,50		4.075,50	
70501 planmäßige Abschreibung Betriebsausstattung STR	14.014,24		19.445,06	
70502 planmäßige Abschreibung Betriebsausstattung FKK	14.752,35		14.949,60	
70503 planmäßige Abschreibung Betriebsausstattung EIS	7.507,90		6.922,56	
70504 planmäßige Abschreibung Betriebsausstattung SpH	14.324,77		23.888,18	
70505 planmäßige Abschreibung Betriebsausstattung SpR	14.366,01		1.951,12	
70506 planmäßige Abschreibung Betriebsausstattung SpA	33.818,47		33.868,37	
70507 planmäßige Abschreibung Betriebs- und Geschäftsausstattung EPA	7.760,03		6.639,55	
70601 Geringwertige Wirtschaftsgüter STR	4.168,71		817,02	
70602 Geringwertige Wirtschaftsgüter FKK	255,64		1.606,31	
70603 Geringwertige Wirtschaftsgüter EIS	1.584,06		4.183,20	
70604 Geringwertige Wirtschaftsgüter SpH	897,87		1.817,45	
70605 Geringwertige Wirtschaftsgüter SpR	1.049,31		493,49	
70606 Geringwertige Wirtschaftsgüter SpA	664,87		406,71	
70607 Geringwertige Wirtschaftsgüter EPA	35,34	518.047,92	0,00	521.350,46
<b>Sonstige betriebliche Aufwendungen</b>				
Steuern, soweit sie nicht unter Z 13 fallen				
71901 Sonstige Steuern und Abgaben STR	576,99		507,97	
71902 Sonstige Steuern und Abgaben FKK	61,91		34,30	
71903 Sonstige Steuern und Abgaben EIS	2.714,37		2.645,35	
<b>Übertrag</b>	<b>3.353,27</b>	<b>-507.943,52</b>	<b>3.187,62</b>	<b>-598.872,75</b>

GEWINN- UND VERLUSTRECHNUNG

VOM 1. 1. 2015 BIS 31. 12. 2015

	2015		2014	
Übertrag	3.353,27	-507.943,52	3.187,62	-598.872,75
71904 Sonstige Steuern und Abgaben SpH	5.273,89		5.204,87	
71905 Sonstige Steuern und Abgaben SpR	564,59	9.191,75	523,16	8.915,65
<b>Übrige</b>				
72101 Instandhaltung STR	30.931,61		20.246,91	
72102 Instandhaltung FKK	10.472,75		14.208,95	
72103 Instandhaltung EIS	24.463,21		30.181,48	
72104 Instandhaltung SpH	43.626,29		18.455,95	
72105 Instandhaltung SpR	3.463,92		746,36	
72106 Instandhaltung SpA	45.406,08		30.061,96	
72107 Instandhaltung EPA	2.083,74		285,89	
72401 Reinigungsmittel für Wasserbecken STR	2.296,66		3.111,59	
77001 Versicherungen STR	3.684,73		4.394,55	
77002 Versicherungen FKK	1.149,85		2.531,17	
77003 Versicherungen EIS	3.737,06		4.087,48	
77004 Versicherungen SpH	5.690,03		6.819,72	
77005 Versicherungen SpR	1.971,20		2.238,70	
77006 Versicherungen SpA	814,25		1.079,16	
77007 Versicherungen EPA	170,05		725,40	
73801 Telefon und Porto STR	437,92		548,06	
73802 Telefon und Porto FKK	703,09		503,98	
73803 Telefon und Porto EIS	726,05		554,90	
73804 Telefon und Porto SpH	850,98		643,21	
73805 Telefon und Porto SpR	439,89		501,28	
74005 Pacht SpR	24.320,00		0,00	
72901 Energie und WKM STR	26.302,49		23.181,47	
72902 Energie und WKM FKK	3.910,14		2.761,15	
72903 Energie und WKM EIS	38.217,16		36.384,30	
72904 Energie und WKM SpH	48.801,65		39.718,49	
72905 Energie und WKM SpR	28.328,99		24.138,99	
72906 Energie und WKM SpA	11.987,61		10.168,62	
72907 Energie und WKM EPA	6.005,69		4.286,60	
73201 KFZ-Aufwand STR	825,08		811,74	
73202 KFZ-Aufwand FKK	330,03		343,22	
73203 KFZ-Aufwand EIS	825,07		811,74	
73204 KFZ-Aufwand SpH	825,07		811,74	
73205 KFZ-Aufwand SpR	495,04		487,04	
76701 Werbeaufwand STR	3.675,24		2.590,92	
76702 Werbeaufwand FKK	4.074,40		4.184,52	
76703 Werbeaufwand EIS	3.353,66		2.223,57	
76704 Werbeaufwand SpH	86,28		209,77	
76705 Werbeaufwand SpR	260,00		0,00	
76801 Strandkonzerte STR	4.595,12		4.766,38	
77501 Rechts- und Beratungsaufwand STR	1.518,75		1.616,50	
<b>Übertrag</b>	<b>391.856,83</b>	<b>-517.135,27</b>	<b>301.423,46</b>	<b>-607.788,40</b>

Harder Sport- und Freizeitanlagen BetriebsgesmbH

Seite 10

Harder Sport- und Freizeitanlagen BetriebsgesmbH

Seite 11

**GEWINN- UND VERLUSTRECHNUNG**

VOM 1. 1. 2015 BIS 31. 12. 2015

	2015		2014	
Übertrag	391.856,83	-517.135,27	301.423,46	-607.788,40
77502 Rechts- und Beratungsaufwand FKK	607,50		588,00	
77503 Rechts- und Beratungsaufwand EIS	1.518,75		1.470,00	
77504 Rechts- und Beratungsaufwand SpH	1.518,75		1.470,00	
77505 Rechts- und Beratungsaufwand SpR	321,25		312,00	
77506 Rechts- und Beratungsaufwand SpA	295,00		285,00	
77507 Rechts- und Beratungsaufwand EPa	295,00		285,00	
50005 Wareneinsatz SpR	6.151,82		0,00	
78501 Sonstiger betrieblicher Aufwand STR	19.415,96		195.488,61	
78502 Sonstiger betrieblicher Aufwand FKK	14.016,14		10.672,88	
78503 Sonstiger betrieblicher Aufwand EIS	18.524,19		26.111,09	
78504 Sonstiger betrieblicher Aufwand SpH	11.557,95		9.561,65	
78505 Sonstiger betrieblicher Aufwand SpR	5.035,18		4.027,81	
78506 Sonstiger betrieblicher Aufwand SpA	2.977,73		8.191,15	
78507 Sonstiger betrieblicher Aufwand EPa	217,10		1.163,38	
78511 Sonstiger betrieblicher Aufwand STR Minigolfplatz	2.238,60	476.547,75	300,36	561.350,39
Zwischensumme aus Z 1 bis 6 (Betriebsergebnis)		-993.683,02		-1.169.138,79
sonstige Zinsen und ähnliche Erträge				
81001 Zinserträge aus Bankguthaben STR	170,51		472,71	
81002 Zinserträge aus Bankguthaben FKK	68,21		182,58	
81003 Zinserträge aus Bankguthaben EIS	170,51		456,45	
81004 Zinserträge aus Bankguthaben SpH	170,51		456,45	
81005 Zinserträge aus Bankguthaben SpR	102,31	682,05	273,87	1.842,06
Aufwendungen aus Finanzanlagen und aus Wertpapieren des Umlaufvermögens				
81650 Erlöse Abgang sonstige Finanzanlagen (Verlust)	0,00		-33.000,00	
81850 Buchwert abgegangener sonstiger Finanzanlagen (Verlust)	0,00	0,00	33.278,00	278,00
Zinsen und ähnliche Aufwendungen				
82801 Zinsen STR	697,62		716,95	
Übertrag	697,62	-993.000,97	716,95	-1.167.574,73

**GEWINN- UND VERLUSTRECHNUNG**

VOM 1. 1. 2015 BIS 31. 12. 2015

	2015		2014	
Übertrag	697,62	-993.000,97	716,95	-1.167.574,73
82803 Zinsen EIS	4.058,00		6.823,00	
82804 Zinsen SpH	6.085,73	10.841,35	10.235,73	17.775,68
Zwischensumme aus Z 8 bis 10 (Finanzerfolg)		-10.159,30		-16.211,62
Ergebnis der gewöhnlichen Geschäfts- tätigkeit		-1.003.842,32		-1.185.350,41
Steuern vom Einkommen und vom Ertrag				
85201 Körperschaftsteuer STR	437,50		359,25	
85202 Körperschaftsteuer FKK	175,00		143,70	
85203 Körperschaftsteuer EIS	437,50		359,25	
85204 Körperschaftsteuer SpH	437,50		359,25	
85205 Körperschaftsteuer SpR	87,50		71,85	
85206 Körperschaftsteuer SpA	87,50		71,85	
85207 Körperschaftsteuer EPa	87,50	1.750,00	71,85	1.437,00
Jahresfehlbetrag		-1.005.592,32		-1.186.787,41
Auflösung unverteuerter Rücklagen				
Erträge aus der Auflösung von Investitionszuschüssen				
86201 Verbrauch Investitionszuschüsse STR	26.158,40		26.158,40	
86207 Verbrauch Investitionszuschüsse EPa	8.238,86	34.397,26	8.238,86	34.397,26
Auflösung von Rücklagen				
Andere (freie) Rücklagen				
87201 Auflösung Rücklage STR	28.810,69		50.498,13	
87202 Auflösung Rücklage FKK	19.787,97		0,00	
87203 Auflösung Rücklage EIS	7.089,43		7.367,78	
87205 Auflösung Rücklage SpR	0,00		9.198,85	
87206 Auflösung Rücklage SpA	3.938,47		33.988,37	
Übertrag	59.626,56	-971.195,06	101.053,13	-1.152.390,15

Harder Sport- und Freizeitanlagen BetriebsgesmbH

Seite 12

GEWINN- UND VERLUSTRECHNUNG

VOM 1. 1. 2015 BIS 31. 12. 2015

	2015		2014	
Übertrag	59.626,56	-971.195,06	101.053,13	-1.152.390,15
87207 Auflösung Rücklage EpA	5.510,69		4.098,12	
87208 Auflösung Rücklage JH	4.075,50	69.212,75	4.075,50	109.226,75
<b>Zuweisung zu Rücklagen</b>				
<b>Andere (freie) Rücklagen</b>				
87302 Zuweisung Rücklage FKK	0,00		7.462,87	
87304 Zuweisung Rücklage SpH	36.023,98		15.045,32	
87305 Zuweisung Rücklage SpR	86.656,53		0,00	
87309 Zuweisung Rücklage SH	217.037,18	339.717,69	0,00	22.508,19
<b>Verlustabdeckung durch Gesellschafter</b>				
87101 Verlustabdeckung STR	6.257,48		240.733,67	
87102 Verlustabdeckung FKK	-16.314,02		34.106,32	
87103 Verlustabdeckung EIS	279.100,68		302.772,77	
87104 Verlustabdeckung SpH	429.629,71		361.606,47	
87105 Verlustabdeckung SpR	226.329,43		59.418,94	
87106 Verlustabdeckung SpA	128.896,55		98.956,91	
87107 Verlustabdeckung EpA	-18.156,93		-20.187,66	
87108 Verlustabdeckung JH	-11.080,08		-11.735,83	
87109 Verlustabdeckung SH	217.037,18	1.241.700,00	0,00	1.065.671,59
<b>Bilanzgewinn</b>		<b>0,00</b>		<b>0,00</b>

Harder Sport- und Freizeitanlagen BetriebsgesmbH

Geschäftsbereiche 2015

Geschäftsbereich	Strandbad	FKK	Eisplatz	Sporthalle	Gemeinde-saal	Sport-anlage	Eisplatz alt	Junges Hotel	Schulhalle	Gesamt
Betriebsleistung	271.955,48	138.514,66	126.953,04	87.782,91	53.867,69	27.283,75	30.169,26	11.080,08		747.606,87
Sonstiger Ertrag			25.351,00	4.000,00						29.351,00
Personalaufwand	-174.843,80	-84.164,57	-179.311,34	-165.046,03	-105.692,29	-63.947,26				-773.005,29
Abschreibung	-60.874,49	-22.391,44	-160.778,30	-195.759,00	-22.663,05	-34.603,34	-16.902,80	-4.075,50		-518.047,92
Sonstiger Aufwand	-96.499,15	-35.325,81	-94.079,52	-118.230,89	-65.200,06	-61.480,67	-8.771,58			-479.587,68
Finanzerfolg	-527,11	68,21	-3.887,49	-5.915,22	102,31					-10.159,30
<b>EGT</b>	<b>-60.789,07</b>	<b>-3.298,95</b>	<b>-285.752,61</b>	<b>-393.168,23</b>	<b>-139.585,40</b>	<b>-132.747,52</b>	<b>4.494,88</b>	<b>7.004,58</b>	<b>0,00</b>	<b>-1.003.842,32</b>
Körperschaftsteuer	-437,50	-175,00	-437,50	-437,50	-87,50	-87,50	-87,50			-1.750,00
Zuweisung Rücklage				-36.023,98	-86.656,53				-217.037,18	-339.717,69
Auflösung Rücklage	28.810,69	19.787,97	7.089,43			3.938,47	5.510,69	4.075,50		69.212,75
Verbrauch Investitionszuschüsse	26.158,40						8.238,86			34.397,26
Verlustabdeckung	6.257,48	-16.314,02	279.100,68	429.629,71	226.329,43	128.896,55	-18.156,93	-11.080,08	217.037,18	1.241.700,00
<b>Jahresgewinn/-verlust</b>	<b>0,00</b>	<b>0,00</b>	<b>0,00</b>	<b>0,00</b>	<b>0,00</b>	<b>0,00</b>	<b>0,00</b>	<b>0,00</b>	<b>0,00</b>	<b>0,00</b>

Geschäftsbereich	Strandbad	FKK	Eisplatz	Sporthalle	Gemeinde-saal	Sport-anlage	Eisplatz alt	Junges Hotel	Schulhalle	Gesamt
Betriebsleistung	271.955,48	138.514,66	126.953,04	87.782,91	53.867,69	27.283,75	30.169,26	11.080,08		747.606,87
Aufwendungen ohne AfA / Zinsen	-271.342,95	-119.490,38	-273.390,86	-283.276,92	-170.892,35	-125.427,93	-8.771,58			-1.252.592,97
<b>Eigendeckung vor Investitionen</b>	<b>100,23%</b>	<b>115,92%</b>	<b>46,44%</b>	<b>30,99%</b>	<b>31,52%</b>	<b>21,75%</b>	<b>343,94%</b>	<b>0,00%</b>	<b>0,00%</b>	<b>0,00%</b>

<b>Zuschuss - Verlustabdeckung Gemeinde Hard lt. Rechnungsabschluss:</b>			<b>RG. 2014</b>	<b>RG. 2015</b>	<b>VA 2015</b>	<b>Diff. VA zu RG</b>
HHSt. 1/2620 759000	Beitrag an HSUFABG für Sportplatz am See	lt. REAB Gemeinde	78.769,25	110.739,62	129.000,00	18.260,38
HHSt. 1/2630 759000	Beitrag an HSUFABG für Sporthalle	lt. REAB Gemeinde	361.606,47	646.666,89	394.900,00	-251.766,89
HHSt. 1/2640 759000	Beitrag an HSUFABG für Eislaufplatz	lt. REAB Gemeinde	302.772,77	279.100,68	344.000,00	64.899,32
HHSt. 1/3801 759000	Beitrag an HSUFABG für Gemeindesaal+SZ	lt. REAB Gemeinde	59.418,94	226.329,43	200.400,00	-25.929,43
HHSt. 1/8310 759000	Beitrag an HSUFABG für Strandbad + FKK	lt. REAB Gemeinde	274.839,99	-10.056,54	173.400,00	183.456,54
HHSt. 2/9140 822000	Beitrag an HSUFABG für Junges Hotel	lt. REAB Gemeinde	-11.735,83	-11.080,08	0,00	11.080,08
<b>Gesamtzuschuss der Gemeinde Hard</b>			<b>1.065.671,59</b>	<b>1.241.700,00</b>	<b>1.241.700,00</b>	<b>0,00</b>

<b>Laut Bilanz Harder Sport- und Freizeitanl.B.GmbH, Mag. R. Kerber, (*)</b>	<b>RG. 2014</b>	<b>RG. 2015</b>	<b>Differenz</b>	<b>Kapitalrücklagen für 2015</b>
Seite S/17 (Seite K/11): 87101 (*) G&V Verlustabdeckung Gemeinde Hard, Strandbad	240.733,67	6.257,48	-234.476,19	-28.810,69
Seite S/17 (Seite K/11): 87102 (*) G&V Verlustabdeckung Gemeinde Hard, FKK	34.106,32	-16.314,02	-50.420,34	-19.787,97
Seite S/17 (Seite K/11): 87103 (*) G&V Verlustabdeckung Gemeinde Hard, Eisplatz	302.772,77	279.100,68	-23.672,09	-7.089,43
Seite S/17 (Seite K/11): 87104 (*) G&V Verlustabdeckung Gemeinde Hard, Sporthalle	361.606,47	646.666,89	285.060,42	253.061,16
Seite S/17 (Seite K/11): 87105 (*) G&V Verlustabdeckung Gemeinde Hard, Gemeindesaal	59.418,94	226.329,43	166.910,49	86.656,53
Seite S/17 (Seite K/11): 87106 (*) G&V Verlustabdeckung Gemeinde Hard, Sportanlagen	78.769,25	110.739,62	31.970,37	-9.449,16
Seite S/17 (Seite K/11): 87108 (*) G&V Verlustabdeckung Gemeinde Hard, Junges Hotel	-11.735,83	-11.080,08	655,75	-4.075,50
<b>Zwischensumme G&amp;V Zuschüsse der Gemeinde Hard für alle Betriebe</b>	<b>1.065.671,59</b>	<b>1.241.700,00</b>	<b>176.028,41</b>	
Seite S/13 (Seite K/3): 92500 (*) Nicht gebundene Kapitalrücklagen (nur DIFFERENZBETRAG)	121.115,82	-236.107,68	-357.223,50	270.504,94
<b>Jahresfehlbetrag lt. Bilanz Mag. R. Kerber</b>	<b>1.186.787,41</b>	<b>1.005.592,32</b>	<b>-181.195,09</b>	

<b>Verschiedene Gesamtsummen zu Vergleichszwecken:</b>	<b>RG. 2014</b>	<b>RG. 2015</b>	<b>Differenz</b>
Gesamtsumme Investitionszuschüsse (Konto 0/95200 Seite S/13 -- K/3 + S/17 -- K/11)	34.397,26	34.397,26	0,00
Gesamtsumme aller Abschreibungen Seite S/15 -- K/7 + K/8)	512.026,28	509.392,12	-2.634,16



## Nachweis der Darlehensschulden und des Schuldendienstes

Konto Nr.	Darlehensgeber	Verwendungszweck	Zinssatz	Laufzeit	Ursprüngliche Darlehenshöhe (Gesamt)	Darlehensrest am Jahresanfang (Gesamt)	Zugang	Tilgung	Zinsen	Darlehensrest am Jahresende (Gesamt)
4/38015	Mohrenbrauerei Dornbirn	Alter Eislaufplatz	0,000%	2012-2016	€ 20.000,00	€ 8.000,00	€ 0,00	€ 4.000,00	€ 0,00	€ 4.000,00
3/1003491	Eskimo - Iglo GmbH	Strandbad	0,000%	2012-2016	€ 8.000,00	€ 2.666,67	€ 0,00	€ 1.333,33	€ 0,00	€ 1.333,34
6/31503	BA - CA Bregenz	Neubau Eisplatz	0,582%	2004-2020	€ 2.360.000,00	€ 835.068,00	€ 0,00	€ 145.232,00	€ 4.058,00	€ 689.836,00
6/31504	BA - CA Bregenz	Neubau Sporthalle	0,582%	2004-2020	€ 3.540.000,00	€ 1.252.603,00	€ 0,00	€ 217.848,00	€ 6.085,73	€ 1.034.755,00
	<b>GESAMTSUMME</b>				<b>€ 5.928.000,00</b>	<b>€ 2.098.337,67</b>	<b>€ 0,00</b>	<b>€ 368.413,33</b>	<b>€ 10.143,73</b>	<b>€ 1.729.924,34</b>



**MGD Hard VermögensverwaltungsGmbH & Co.KG. - Zusammenstellung Rechnungsabschluss 2015**

<b>Einnahmen</b>	<b>Rechnung 2014</b>	<b>Rechnung 2015</b>	<b>Ausgaben</b>	<b>Rechnung 2014</b>	<b>Rechnung 2015</b>
Erfolgsgebarung	103.913,78	137.602,81	Erfolgsgebarung	83.875,23	69.119,48
Vermögensgeb. Erlöse Grundverm.	0,00	0,00	Vermögensgeb. Erwerb. Grundverm.	0,00	0,00
Vermögensgeb. Verwaltungsreal.	0,00	0,00	Vermögensgeb. Erwerb. Verwaltungsreal.	0,00	0,00
Vermögensgeb. Darlehensaufnahme	0,00	0,00	Vermögensgeb. Rzlg. Gegeb.Darlehen	125.266,82	128.213,74
Saldo Vermögensgebarung	125.266,82	128.213,74	Saldo Vermögensgebarung	0,00	0,00
Zuschuss durch Gemeinde/Verlust	0,00	0,00	Gewinn lt. UGB-Bilanz	20.038,55	68.483,33
<b>Gesamteinnahmen</b>	<b>229.180,60</b>	<b>265.816,55</b>		<b>229.180,60</b>	<b>265.816,55</b>

		<b>Einnahmen</b>	<b>Ausgaben</b>	<b>Gewinn/Verlust/ Abgang/Überschuss</b>	
<b>Allgemein</b> Kreis 0	Erfolgsgebarung ohne Zuschuss	2.539,63	9.983,41	Gewinn/Verlust Erfolgsgebarung	-7.443,78
	Vermögensgebarung	0,00	0,00	Gewinn/Verlust Vermögensgebarung	0,00
	Zwischensumme	2.539,63	9.983,41	Gesamt	-7.443,78
	Zuschuss durch Gemeinde	0,00		Gewinn/Verlust nach Zuschuss Gemeinde	-7.443,78
<b>Gesamt Allgemein</b>		<b>2.539,63</b>	<b>9.983,41</b>		
<b>Schulareal Markt</b> Kreis 3	Erfolgsgebarung ohne Zuschuss	33.500,00	19.026,62	Gewinn/Verlust Erfolgsgebarung	14.473,38
	Vermögensgebarung	0,00	0,00	Gewinn/Verlust Vermögensgebarung	0,00
	Zwischensumme	33.500,00	19.026,62	Gesamt	14.473,38
	Zuschuss durch Gemeinde	0,00	0,00	Gewinn/Verlust nach Zuschuss Gemeinde	14.473,38
<b>Gesamt Schule Markt</b>		<b>33.500,00</b>	<b>19.026,62</b>		
<b>Bauhof</b> Kreis 4	Erfolgsgebarung ohne Zuschuss	101.563,18	40.109,45	Gewinn/Verlust Erfolgsgebarung	61.453,73
	Vermögensgebarung	0,00	128.213,74	Gewinn/Verlust Vermögensgebarung	-128.213,74
	Zwischensumme	101.563,18	168.323,19	Gesamt	-66.760,01
	Zuschuss durch Gemeinde	0,00	0,00	Gewinn/Verlust nach Zuschuss Gemeinde	-66.760,01
<b>Gesamt Bauhof</b>		<b>101.563,18</b>	<b>168.323,19</b>		
<b>Zuschüsse Gemeinde alle Kreise</b>		<b>0,00</b>	<b>0,00</b>	<b>Erfolgsgebarung</b>	<b>137.602,81</b>
<b>Gesamt (ohne Gemeindegzuschuss)</b>		<b>137.602,81</b>	<b>197.333,22</b>		<b>69.119,48</b>
<b>Gesamte Haushaltsgebarung</b>		<b>137.602,81</b>	<b>197.333,22</b>	<b>Gewinn/Verlust lt. Erfolgsgebarung</b>	<b>68.483,33</b>
<b>Gewinn/Verlust Haushaltsgebarung</b>			<b>-59.730,41</b>	<b>Verlorener Zuschuss Gemeinde</b>	<b>0,00</b>
<b>Saldo Vermögensgebarung</b>			<b>128.213,74</b>	<b>Grundverkauf lt. Vermögensgebarung</b>	<b>0,00</b>
<b>Gewinn/Verlust lt. UGB-Bilanz</b>			<b>68.483,33</b>	<b>Gewinn/Verlust lt. UGB-Bilanz</b>	<b>68.483,33</b>

Im Jahr 2015 hat die Marktgemeinde Hard zur Liquiditätsabdeckung € 30.000,- an die MGD Hard VermögensverwaltungsGmbH & CO.KG ausbezahlt. Diese Zahlungen wurden auf dem Verrechnungskonto verbucht und sind bei Überliquidität an die Gemeinde zurückzubezahlen.

Marktgemeinde Hard Vermögensverwaltungs GmbH & Co. KG

Seite 1

Marktgemeinde Hard Vermögensverwaltungs GmbH & Co. KG

Seite 2

BILANZ ZUM 31.12.2015

BILANZ ZUM 31.12.2015

AKTIVA	2015 EUR	2014 EUR/1000		
<b>ANLAGEVERMÖGEN</b>				
<i>Sachanlagen</i>				
Grundstücke, grundstücksgleiche Rechte und Bauten,				
Grundstücke Bauhof (Micheluzzi)	461.163,92	461,2		
Gebäude Bauhof (Micheluzzi)	1.446.909,46	1.908.073,38	1.470,0	1.931,2
<b>UMLAUFVERMÖGEN</b>				
<i>Forderungen und sonstige Vermögensgegenstände</i>				
sonstige Forderungen und Vermögensgegenstände				
Verrechnungskonto Finanzamt 092/2415	0,02	0,0		
Forderungen sonstige	7,27	7,29	0,0	0,0
<i>Kassenbestand, Guthaben bei Kreditinstituten</i>				
Raiffeisenbank am Bodensee, Kto 65.342	14.367,84	14,8		
<b>SUMME AKTIVA</b>	<b>1.922.448,51</b>	<b>1.946,0</b>		

PASSIVA	2015 EUR	2014 EUR/1000		
<b>EIGENKAPITAL</b>				
<i>Komplementärkapital</i>				
Variables Kapital Komplementär				
Verrechnungskonto Marktgemeinde Hard Vermögensverwaltungs GmbH	33.446,72	29,9		
<i>Kommanditkapital</i>				
Bedungene Einlage Kommanditisten				
Hafteinlage Marktgemeinde Hard	10.000,00	10,0		
abzüglich Verlustanteile Kommanditisten				
Verlustanteile Kommanditisten	-15.070,24	-15,1		
<b>RÜCKSTELLUNGEN</b>				
sonstige Rückstellungen				
Rückstellungen für Rechts- und Beratungskosten	3.200,00	3,1		
<b>VERBINDLICHKEITEN</b>				
Verbindlichkeiten gegenüber Kreditinstituten				
Darlehen, BAWAG PSK, Kto 540-046-328	1.622.385,27	1.750,6		
Verbindlichkeiten aus Lieferungen und Leistungen				
Verbindlichkeiten aus Lieferungen und Leistungen	0,00	0,1		
sonstige Verbindlichkeiten				
Finanzamt USt-Zahllast	3.830,18	2,6		
Verrechnungskonto Marktgemeinde Hard	75.000,00	45,0		
Verbindlichkeiten sonstige	735,15	0,0		
erhaltene Kautionen	1.500,00	0,0	47,6	
<b>Übertrag</b>	<b>1.735.027,08</b>	<b>1.826,2</b>		

BILANZ ZUM 31.12.2015

PASSIVA	2015 EUR	2014 EUR/1000
Übertrag	1.735.027,08	1.826,2
Verbindlichkeiten gegenüber Kommanditisten		
Gewinnanteile Kommanditisten	187.421,43	119,6
<b>SUMME PASSIVA</b>	<b>1.922.448,51</b>	<b>1.946,0</b>

GEWINN- UND VERLUSTRECHNUNG

VOM 1. 1. 2015 BIS 31. 12. 2015

	2015 EUR	2014 EUR/1000	
<b>Umsatzerlöse</b>			
Erlöse Vermietung Schulareal Markt	30.000,00	30,0	
Erlöse Vermietung Wohnungen Bauhof	25.441,10	31,8	
Erlöse Vermietung Areal Bauhof	66.594,03	20,9	
Erlöse Vermietung Sendemast Bauhof	8.079,00	7,8	
Erlöse Vermietung Parkplatz Bauhof	1.449,05	1,7	92,3
<b>sonstige betriebliche Erträge</b>			
Erträge aus dem Abgang vom Anlagevermögen mit Ausnahme der Finanzanlagen			
Erlöse Anlagenverkauf Grundstücke		0,00	9,0
Übrige			
Erlöse sonstige 20% Ust	2.500,00	2,5	
Erlöse sonstige ohne USt	3.500,00	0,0	2,5
<b>Betriebsleistung</b>	<b>137.563,18</b>	<b>103,8</b>	
<b>Geschäftsführungsaufwand</b>			
Gehälter			
Geschäftsführerentgelt		4.000,00	4,0
<b>Abschreibungen</b>			
<i>auf immaterielle Gegenstände des Anlagevermögens und Sachanlagen</i>			
Planmäßige Abschreibungen			
planmäßige Abschreibung bebauter Grundstücke	23.088,98	23,1	
Übertrag	23.088,98	133.563,18	23,1 99,7

GEWINN- UND VERLUSTRECHNUNG

VOM 1. 1. 2015 BIS 31. 12. 2015

	2015 EUR	2014 EUR/1000		
Übertrag	23.088,98	133.563,18	23,1	99,7
planmäßige Abschreibung sonstige Betriebsausstattung	0,00	23.088,98	0,2	23,3
sonstige betriebliche Aufwendungen				
Steuern, soweit sie nicht unter Z 12 fallen				
Grundsteuer		10.909,72		21,8
übrige				
Instandhaltungen Wohnungen Bauhof	243,20		2,3	
Sachversicherungen sonstige	1.269,40		1,3	
Versicherungen Areal Bauhof	0,00		-2,0	
Versicherungen Schulareal Markt	8.116,90		8,6	
Buchführungsaufwand	709,10		0,7	
Rechts- und Steuerberatung	2.941,50		3,3	
Spesen des Geldverkehrs	95,60		0,1	
Betriebskosten Bauhof	2.952,54		1,2	
Sonstiger betrieblicher Aufwand	42,40	16.370,64	0,0	15,4
Zwischensumme aus Z 1 bis 6 ( Betriebsergebnis )		83.193,84		39,3
sonstige Zinsen und ähnliche Erträge				
Zinserträge aus Bankguthaben		39,63		0,1
Zinsen und ähnliche Aufwendungen				
Zinsen für Bankkredite	294,90		0,0	
Zinsaufwand Darlehen Bauhof	13.824,73		18,8	
Zinsaufwand Verrechnungskonto	620,60	14.740,23	0,5	19,3
Übertrag		68.493,24		19,9

GEWINN- UND VERLUSTRECHNUNG

VOM 1. 1. 2015 BIS 31. 12. 2015

	2015 EUR	2014 EUR/1000
Übertrag	68.493,24	19,9
Zwischensumme aus Z 8 bis 9 ( Finanzerfolg )	-14.700,60	-19,2
Ergebnis der gewöhnlichen Geschäfts- tätigkeit	68.493,24	20,1
Steuern vom Einkommen und vom Ertrag		
Kapitalertragsteuer	9,91	0,0
Jahresüberschuss	68.483,33	20,0
Bilanzgewinn	68.483,33	20,0

Marktgemeinde Hard Vermögensverwaltungs GmbH

Seite 1

Marktgemeinde Hard Vermögensverwaltungs GmbH

Seite 2

BILANZ ZUM 31.12.2015

BILANZ ZUM 31.12.2015

AKTIVA	2015 EUR	2014 EUR/1000
<b>UMLAUFVERMÖGEN</b>		
<i>Forderungen und sonstige Vermögensgegenstände</i>		
sonstige Forderungen und Vermögensgegenstände		
Verrechnungskonto Marktgemeinde Hard Vermögensverwaltungs GmbH & Co KG	33.446,72	29,9
<b>SUMME AKTIVA</b>	<b>33.446,72</b>	<b>29,9</b>

PASSIVA	2015 EUR	2014 EUR/1000
<b>EIGENKAPITAL</b>		
<i>Nennkapital</i>		
Stammkapital		
Stammkapital	35.000,00	35,0
Nicht eingeforderte ausstehende Einlagen		
Nicht eingeforderte ausstehende Einlagen	-17.500,00	-17,5
<i>Bilanzgewinn</i>		
Gewinnvortrag	12.376,12	8,6
Jahresgewinn	3.570,60	3,8
<b>SUMME PASSIVA</b>	<b>33.446,72</b>	<b>29,9</b>
<b>RÜCKSTELLUNGEN</b>		
Steuerrückstellungen		
Rückstellung für Körperschaftsteuer	0,00	0,1

GEWINN- UND VERLUSTRECHNUNG

VOM 1. 1. 2015 BIS 31. 12. 2015

	2015 EUR	2014 EUR/1000
Umsatzerlöse		
Haftungsvergütung	700,00	0,7
Geschäftsführungsvergütung	4.000,00	4,0
	<u>4.700,00</u>	<u>4,7</u>
<b>Betriebsleistung</b>	<u>4.700,00</u>	<u>4,7</u>
Zwischensumme aus Z 1 bis 2 (Betriebsergebnis)	<u>4.700,00</u>	<u>4,7</u>
sonstige Zinsen und ähnliche Erträge		
Zinserträge aus Verrechnungskonto	620,60	0,5
	<u>620,60</u>	<u>0,5</u>
Zwischensumme aus Z 4 bis 4 (Finanzerfolg)	<u>620,60</u>	<u>0,5</u>
Ergebnis der gewöhnlichen Geschäftstätigkeit	<u>5.320,60</u>	<u>5,2</u>
Steuern vom Einkommen und vom Ertrag		
Körperschaftsteuer	1.750,00	1,4
Körperschaftsteuer Vorjahre	0,00	0,0
	<u>1.750,00</u>	<u>0,0</u>
<b>Jahresüberschuss</b>	<u>3.570,60</u>	<u>3,8</u>
Gewinnvortrag / Verlustvortrag aus dem Vorjahr		
Gewinnvortrag	12.376,12	8,6
	<u>12.376,12</u>	<u>8,6</u>
<b>Bilanzgewinn</b>	<u>15.946,72</u>	<u>12,4</u>



## Nachweis der Darlehensschulden und des Schuldendienstes

Konto Nr.	Darlehensgeber	Verwendungszweck	Zinssatz	Laufzeit	Ursprüngliche Darlehenshöhe (Gesamt)	Darlehensrest am Jahresanfang (Gesamt)	Zugang	Tilgung	Zinsen	Darlehensrest am Jahresende (Gesamt)
10000 / 31504	BAWAG PSK	Liegenschaft GSt.Nr. 465/1+465/2	0,882%	2012-2027	€ 2.000.000,00	€ 1.750.599,01	€ 0,00	€ 128.213,74	€ 13.824,73	€ 1.622.385,27
	<b>GESAMTSUMME</b>				<b>€ 2.000.000,00</b>	<b>€ 1.750.599,01</b>	<b>€ 0,00</b>	<b>€ 128.213,74</b>	<b>€ 13.824,73</b>	<b>€ 1.622.385,27</b>



Photovoltaik-Anlage Hard Betriebs GmbH		BILANZ zum 31.12.2015	
Aktiva	31.12.2015	31.12.2014	
<b>A. Anlagevermögen</b>			
I. Sachanlagen			
1. technische Anlagen			
Energieversorgungsanlagen	708.751,75	752.420,90	
Energieversorgungsanlage Landstraße 114	34.637,66	36.561,98	
Energieversorgungsanlage Senecura Anl 3	51.122,88	0,00	
	<u>794.512,29</u>	<u>788.982,88</u>	
2. Anlagen in Bau	0,00	14.199,55	
	<u>794.512,29</u>	<u>803.182,43</u>	
<b>B. Umlaufvermögen</b>			
I. Forderungen und sonstige Vermögensgegenstände			
1. Forderungen aus Lieferungen und Leistungen			
Fertige, noch nicht abgerechnete Leistungen	6.664,02	6.727,08	
2. sonstige Forderungen und Vermögensgegenstände			
Sonstige Forderungen	73.613,87	21.500,00	
sonstige Forderungen aus der Ertragssteuerverrechnung	0,00	229,00	
Umsatzsteuer-Zahllast	10.630,50	571,80	
Verrechnung Finanzamt	1.175,88	631,50	
	<u>85.420,25</u>	<u>22.932,30</u>	
	<u>92.084,27</u>	<u>29.659,38</u>	
<b>Summe Aktiva</b>	<u><b>886.596,56</b></u>	<u><b>832.841,81</b></u>	

Photovoltaik-Anlage Hard Betriebs GmbH		BILANZ zum 31.12.2015	
Passiva	31.12.2015	31.12.2014	
<b>A. Negatives Eigenkapital</b>			
I. Stammkapital	35.000,00	35.000,00	
II. Kapitalrücklagen			
1. nicht gebundene			
andere Rücklagen (freie Rücklagen)	300.000,00	300.000,00	
III. Bilanzverlust			
Jahresgewinn	38.552,35	0,00	
Jahresverlust	0,00	-238.041,86	
Verlustvortrag aus Vorjahren	-588.424,78	-350.382,92	
	<u>-549.872,43</u>	<u>-588.424,78</u>	
	<u><b>-214.872,43</b></u>	<u><b>-253.424,78</b></u>	
<b>B. Rückstellungen</b>			
1. Steuerrückstellungen			
Rückstellung für sonstige Steuern	3.000,00	3.000,00	
2. sonstige Rückstellungen			
Rückstellung für Beratungskosten	3.500,00	3.000,00	
Rückstellung für Prozesskosten	0,00	7.500,00	
	<u>3.500,00</u>	<u>10.500,00</u>	
	<u><b>6.500,00</b></u>	<u><b>13.500,00</b></u>	
<b>C. Verbindlichkeiten</b>			
1. Verbindlichkeiten gegenüber Kreditinstituten			
Raiba 69 054	88.719,48	73.340,99	
Raiba 183.764	800.000,00	800.000,00	
	<u>888.719,48</u>	<u>873.340,99</u>	
2. Verbindlichkeiten aus Lieferungen und Leistungen			
Lieferverbindlichkeiten Inland	67.552,03	5.858,27	
3. Verbindlichkeiten gegenüber Gesellschaftern			
Verrechnungskonto Gesellschafter	138.160,00	40.000,00	
4. sonstige Verbindlichkeiten			
übrige sonstige Verbindlichkeiten	537,48	153.567,33	
	<u>1.094.968,99</u>	<u>1.072.766,59</u>	
<b>Summe Passiva</b>	<u><b>886.596,56</b></u>	<u><b>832.841,81</b></u>	

Photovoltaik-Anlage Hard Betriebs GmbH		GEWINN- UND VERLUSTRECHNUNG	
		01.01.2015 bis 31.12.2015	
		2015	2014
<b>1. Umsatzerlöse</b>			
Erlöse Unterer Achdamm 4 RC § 19/1d	6.145,15	6.215,64	
Erlöse Falkenweg 20 RC § 19/1d	5.684,43	5.918,57	
Erlöse Seestraße 60 RC § 19/1d	82.592,35	88.101,78	
Erlöse Flurstraße 10 RC § 19/1d	54.510,09	56.714,64	
Erlöse Landstraße 114a RC § 19/1d	4.735,79	3.704,58	
Erlöse In der Wirke 1 RC § 19/1d	2.687,34	0,00	
Erlöse n.n. abgerechnete Stromlieferungen	500,00	0,00	
	<b>156.855,15</b>	<b>160.655,21</b>	
<b>2. sonstige betriebliche Erträge</b>			
a) übrige			
sonstige betriebliche Erträge (nicht steuerbar)	<b>7.613,87</b>	<b>0,00</b>	
<b>3. Aufwendungen für Material und sonstige bezogene Herstellungsleistungen</b>			
a) Aufwendungen für bezogene Leistungen			
Messpreis Flurstraße 10	1.104,11	1.104,12	
Messpreis Seestraße 60	552,05	552,08	
Strom Unterer Achdamm 4	38,40	38,40	
Strom Falkenweg 20	38,40	38,40	
Strom Landstraße 114a	38,40	27,25	
Strom Hard, In der Wirke 1	10,01	0,00	
	<b>1.781,37</b>	<b>1.760,23</b>	
<b>4. Abschreibungen</b>			
a) auf Sachanlagen			
Abschreibung Sachanlagevermögen	<b>46.904,32</b>	<b>45.593,47</b>	
<b>5. sonstige betriebliche Aufwendungen</b>			
a) Steuern, soweit sie nicht unter Steuern vom Einkommen und vom Ertrag fallen			
Gesellschaftsteuer	0,00	3.000,00	
Sonstige Gebühren und Abgaben	271,93	145,90	
	<b>271,93</b>	<b>3.145,90</b>	
b) übrige			
Instandhaltung			
Instandhaltung PV-Anlagen	5.459,69	5.102,85	
Betriebskosten			
Reinigung durch Dritte	0,00	65,78	
Versicherungen	2.794,49	2.643,41	
Post und Telekommunikation			
Telefon	375,53	254,72	
Mietaufwand			
Mietaufwand 20 %	6.526,91	6.936,53	
Spesen des Geldverkehrs	186,47	424,24	

Photovoltaik-Anlage Hard Betriebs GmbH		GEWINN- UND VERLUSTRECHNUNG	
		01.01.2015 bis 31.12.2015	
		2015	2014
Rechts- und Beratungsaufwand			
Rechts- und Beratungsaufwand	0,00	877,00	
Prozesskosten	11.723,80	35.081,08	
sonst. Beratungsaufwand	4.250,00	0,00	
Bilanzerstellungskosten	4.395,00	3.960,00	
Buchhaltungsaufwand	1.675,80	1.620,00	
	<b>22.044,60</b>	<b>41.538,08</b>	
Schadensfälle	0,00	253.028,83	
Skontoerträge auf sonstige betriebliche Aufwendungen	-231,26	0,00	
	<b>37.156,43</b>	<b>309.994,44</b>	
	<b>37.428,36</b>	<b>313.140,34</b>	
<b>6. Zwischensumme aus Z 1 bis 5 (Betriebsergebnis)</b>	<b>78.354,97</b>	<b>-199.838,83</b>	
<b>7. sonstige Zinsen und ähnliche Erträge</b>			
Zinserträge aus Bankguthaben	<b>0,10</b>	<b>919,42</b>	
<b>8. Zinsen und ähnliche Aufwendungen</b>			
Zinsen für Bankkredite	1.492,72	1.909,59	
Zinsen langfristig	36.400,00	36.400,00	
Gesellschafterzinsen	160,00	0,00	
	<b>38.052,72</b>	<b>38.309,59</b>	
<i>davon betreffend verbundene Unternehmen</i>			
<i>Gesellschafterzinsen</i>	160,00	0,00	
<b>9. Zwischensumme aus Z 7 bis 8 (Finanzergebnis)</b>	<b>-38.052,62</b>	<b>-37.390,17</b>	
<b>10. Ergebnis der gewöhnlichen Geschäftstätigkeit</b>	<b>40.302,35</b>	<b>-237.229,00</b>	
<b>11. Steuern vom Einkommen und vom Ertrag</b>			
Körperschaftsteuer	1.750,00	1.208,00	
Körperschaftsteuer aus Vorperioden	0,00	-625,00	
Kapitalertragsteuer	0,00	229,86	
	<b>1.750,00</b>	<b>812,86</b>	
<b>12. Jahresüberschuss/-fehlbetrag</b>	<b>38.552,35</b>	<b>-238.041,86</b>	
<b>13. Verlustvortrag aus dem Vorjahr</b>			
Verlustvortrag aus Vorjahren	<b>-588.424,78</b>	<b>-350.382,92</b>	
<b>14. Bilanzverlust</b>	<b>-549.872,43</b>	<b>-588.424,78</b>	

**Gesamtzusammenstellung Rechnungsabschluss 2015****Einnahmen****Ausgaben**

Namentliche Bezeichnung	Erf.+Verm.Geb. Voranschlag 2015	Erfolgsgebarung 2015	Vermögensgebarung 2015	Namentliche Bezeichnung	Erf.+Verm.Geb. Voranschlag 2015	Erfolgsgebarung 2015	Vermögensgebarung 2015
<b><u>Vermögensgebarung nach Gruppen</u></b>				<b><u>Vermögensgebarung nach Gruppen</u></b>			
0 + 1 Verkauf Betriebsanlagen, Sammler und Grundstücke				0 + 1 Anschaffung Betriebsanlagen, Sammler und Grundstücke	1.268.000	25.550,57	1.679.745,23
2 Rückzahlung von gegebenen Darlehen				2 Auszahlung von gegebenen Darlehen			
3 Aufnahme von Darlehen	1.250.000		1.500.000,00	3 Rückzahlung von erhaltenen Darlehen	1.300.500		1.256.328,87
5				5 Personalaufwand	634.300	565.976,13	
6				6 Diverser Aufwand	2.445.900	1.855.847,87	412.208,59
7				7 Diverser Aufwand	4.200		
8 Diverse Erträge und Subventionen	3.356.900	2.447.374,57	725.765,25	8 Diverse Rückersätze Erträge und Subventionen		0,00	
9 Zugänge von Kapitalanteilen	1.303.000		1.238.810,84	9 Rückzahlung von Kapitalanteilen	257.000		116.293,40
Zwischensumme	5.909.900	2.447.374,57	3.464.576,09	Zwischensumme	5.909.900	2.447.374,57	3.464.576,09
<b><u>Vermögensgebarung nach Einnahmearten</u></b>				<b><u>Vermögensgebarung nach Ausgabearten</u></b>			
1 Erlöse von Grundvermögen		---		1 Erwerb von Grundvermögen		---	
3 Erlöse von Betriebsrealitäten	709.200	---	725.765,25	3 Erwerb von Betriebsrealitäten	1.704.700	---	2.091.953,82
6 Eingänge aus Kapitalanteilen	1.303.000	---	1.238.810,84	6 Abgänge aus Kapitalanteilen	257.000	---	116.293,40
7 Rückzahlung gegebene Darlehen		---		7 Gewährung gegebene Darlehen		---	
9 Darlehensaufnahme	1.250.000	---	1.500.000,00	9 Schuldentilgung	1.300.500	---	1.256.328,87
Zwischensumme	3.262.200	---	3.464.576,09	Zwischensumme	3.262.200	---	3.464.576,09
<b><u>Zusammenstellung der Einnahmen:</u></b>				<b><u>Zusammenstellung der Ausgaben:</u></b>			
Einnahmen der Erfolgsgebarung	2.647.700,00		2.447.374,57	Ausgaben der Erfolgsgebarung	2.647.700,00		2.447.374,57
Einnahmen d. Vermögensgebarung	3.262.200,00		3.464.576,09	Ausgaben der Vermögensgebarung	3.262.200,00		3.464.576,09
<b>Gesamteinnahmen</b>	<b>5.909.900,00</b>		<b>5.911.950,66</b>	<b>Gesamtausgaben</b>	<b>5.909.900,00</b>		<b>5.911.950,66</b>

Diff. Rechnung zu Voranschlag in % - Erfolgsgeb.	-€ 200.325	-7,566%
Diff. Rechnung zu Voranschlag in % - Vermög.geb.	€ 202.376	6,204%
Diff. Rechnung zu Voranschlag in % - Gesamt	€ 2.051	0,035%

Gruppe	Bezeichnung	E/V/Geb. // Gesamt	Rechnung 2015	Voranschlag 2015	Differenz	Rechnung 2014
		Verm. Gebarung	0,00	0,00	0,00	0,00
		Erf. Gebarung	0,00	0,00	0,00	0,00
Gruppe 0 + 1	Verkauf Betriebsanlagen und Grundstücke	Gesamt	0,00	0,00	0,00	0,00
		Verm. Gebarung	1.500.000,00	1.250.000,00	250.000,00	1.500.000,00
		Erf. Gebarung	0,00	0,00	0,00	0,00
Gruppe 3	Aufnahme von erhaltenen Darlehen	Gesamt	1.500.000,00	1.250.000,00	250.000,00	1.500.000,00
		Verm. Gebarung	668.890,82	652.400,00	16.490,82	846.125,31
		Erf. Gebarung	522.991,93	457.200,00	65.791,93	363.122,37
Gruppe 8	Diverse Erträge und Subventionen	Gesamt	1.191.882,75	1.109.600,00	82.282,75	1.209.247,68
		Verm. Gebarung	965.704,67	1.009.700,00	-43.995,33	863.313,76
		Erf. Gebarung	0,00	0,00	0,00	0,00
Gruppe 9	Zugänge von Kapitalanteilen	Gesamt	965.704,67	1.009.700,00	-43.995,33	863.313,76
		Verm. Gebarung	3.134.595,49	2.912.100,00	222.495,49	3.209.439,07
		Erf. Gebarung	522.991,93	457.200,00	65.791,93	363.122,37
	<b>GESAMT Einnahmen Schlüssel *A*</b>	<b>Gesamt</b>	<b>3.657.587,42</b>	<b>3.369.300,00</b>	<b>288.287,42</b>	<b>3.572.561,44</b>

**Zusammenstellung Ausgaben Schlüssel \*A\***

Gruppe	Bezeichnung	EV/Geb. // Gesamt	Rechnung 2015	Voranschlag 2015	Differenz	Rechnung 2014
		Verm. Gebarung	1.679.745,23	1.243.000,00	436.745,23	1.723.488,74
		Erf. Gebarung	0,00	0,00	0,00	0,00
Gruppe 0 + 1	Abschaffung Betriebsanlagen und Grundstücke	Gesamt	1.679.745,23	1.243.000,00	436.745,23	1.723.488,74
		Verm. Gebarung	965.704,67	1.009.700,00	-43.995,33	863.313,76
		Erf. Gebarung	0,00	0,00	0,00	0,00
Gruppe 3	Rückzahlung von erhaltenen Darlehen	Gesamt	965.704,67	1.009.700,00	-43.995,33	863.313,76
		Verm. Gebarung	372.852,19	402.400,00	-29.547,81	378.430,06
		Erf. Gebarung	522.991,93	457.200,00	65.791,93	363.122,37
Gruppe 6	Diverser Aufwand	Gesamt	895.844,12	859.600,00	36.244,12	741.552,43
		Verm. Gebarung	0,00	0,00	0,00	0,00
		Erf. Gebarung	0,00	0,00	0,00	0,00
Gruppe 7	Diverser Aufwand	Gesamt	0,00	0,00	0,00	0,00
		Verm. Gebarung	116.293,40	257.000,00	-140.706,60	244.206,51
		Erf. Gebarung	0,00	0,00	0,00	0,00
Gruppe 9	Rückzahlung von Kapitalanteilen	Gesamt	116.293,40	257.000,00	-140.706,60	244.206,51
		Verm. Gebarung	3.134.595,49	2.912.100,00	222.495,49	3.209.439,07
		Erf. Gebarung	522.991,93	457.200,00	65.791,93	363.122,37
	<b>GESAMT Ausgaben Schlüssel *A*</b>	<b>Gesamt</b>	<b>3.657.587,42</b>	<b>3.369.300,00</b>	<b>288.287,42</b>	<b>3.572.561,44</b>

Konto	*Schlüssel*	Bezeichnung	Begründung	E/V/Gebarung	Rechnung 2015	Voranschlag 2015	Differenz	Rechnung 2014
2/8510/0001	*A*	Erlöse Grundverkäufe		V	0,00	0,00	0,00	0,00
2/8510/3215	*A*	Erhalt Darlehen BAWAG PSK, BA 15	JA	V	1.500.000,00	1.250.000,00	250.000,00	1.500.000,00
2/8510/8050	*A*	Stromlieferung an OeMAG (VKW)		E	4.647,10	8.000,00	-3.352,90	13.722,97
2/8510/8111	*A*	Betriebskosten Hard	JA	E	151.798,07	131.200,00	20.598,07	101.492,47
2/8510/8121	*A*	Betriebskosten Lauterach	JA	E	129.192,38	111.700,00	17.492,38	86.378,26
2/8510/8131	*A*	Betriebskosten Wolfurt	JA	E	59.024,84	51.000,00	8.024,84	39.464,11
2/8510/8141	*A*	Betriebskosten Lustenau	JA	E	125.503,97	108.500,00	17.003,97	83.912,18
2/8510/8151	*A*	Betriebskosten Höchst	JA	E	31.986,85	27.700,00	4.286,85	21.386,47
2/8510/8161	*A*	Betriebskosten Fußach	JA	E	16.654,65	14.400,00	2.254,65	11.135,33
2/8510/8171	*A*	Betriebskosten Bildstein	JA	E	2.422,78	2.100,00	322,78	1.619,87
2/8510/8824	*A*	Miet- und Pächterlöse		E	0,00	0,00	0,00	0,00
2/8510/8291	*A*	Kursgewinne		E	0,00	100,00	-100,00	0,00
2/8510/8500	*A*	Diverse Zinserträge		E	1.761,29	2.500,00	-738,71	4.010,71
2/8510/8815	*A*	Subvention Land, BA 15	JA	V	296.038,63	250.000,00	46.038,63	467.695,25
2/8510/8818	*A*	Subvention Land, BA 18		V	0,00	0,00	0,00	0,00
2/8510/8910	*A*	Zuschuss Bund, BA 10		V	295.293,05	295.200,00	93,05	301.288,71
2/8510/8912	*A*	Zuschuss Bund, BA 12		V	9.775,08	9.700,00	75,08	9.973,55
2/8510/8913	*A*	Zuschuss Bund, BA 13		V	7.779,31	7.700,00	79,31	7.937,26
2/8510/8914	*A*	Zuschuss Bund, BA 14		V	12.682,75	12.600,00	82,75	12.810,54
2/8510/8915	*A*	Zuschuss Bund, BA 15	JA	V	11.390,00	41.300,00	-29.910,00	10.125,00
2/8510/8918	*A*	Zuschuss Bund, BA 18		V	35.932,00	35.900,00	32,00	36.295,00
2/8510/9112	*A*	Investitionsanteil Hard		V	0,00	0,00	0,00	0,00
2/8510/9122	*A*	Investitionsanteil Lauterach		V	0,00	0,00	0,00	0,00
2/8510/9132	*A*	Investitionsanteil Wolfurt		V	0,00	0,00	0,00	0,00
2/8510/9142	*A*	Investitionsanteil Lustenau		V	0,00	0,00	0,00	0,00
2/8510/9152	*A*	Investitionsanteil Höchst		V	0,00	0,00	0,00	0,00
2/8510/9162	*A*	Investitionsanteil Fußach		V	0,00	0,00	0,00	0,00
2/8510/9172	*A*	Investitionsanteil Bildstein		V	0,00	0,00	0,00	0,00
2/8510/9212	*A*	Tilgungsanteil Hard		V	283.772,32	296.700,00	-12.927,68	253.684,74
2/8510/9222	*A*	Tilgungsanteil Lauterach		V	241.513,08	252.500,00	-10.986,92	215.906,14
2/8510/9232	*A*	Tilgungsanteil Wolfurt		V	110.341,42	115.400,00	-5.058,58	98.642,23
2/8510/9242	*A*	Tilgungsanteil Lustenau		V	234.617,95	245.300,00	-10.682,05	209.742,08
2/8510/9252	*A*	Tilgungsanteil Höchst		V	59.796,43	62.500,00	-2.703,57	53.456,39
2/8510/9262	*A*	Tilgungsanteil Fußach		V	31.134,32	32.600,00	-1.465,68	27.833,24
2/8510/9272	*A*	Tilgungsanteil Bildstein		V	4.529,15	4.700,00	-170,85	4.048,94
2/8510/9391		Entnahme aus Rücklage Allgemein		E	0,00	0,00	0,00	0,00
	*A*	Detailsumme Einnahmen - Vermögensgebarung		V	3.134.595,49	2.912.100,00	222.495,49	3.209.439,07
	*A*	Detailsumme Einnahmen - Erfolgsgebarung		E	522.991,93	457.200,00	65.791,93	363.122,37
	*A*	Detailsumme Einnahmen - Gesamtsumme		Gesamt	3.657.587,42	3.369.300,00	288.287,42	3.572.561,44



Konto	*Schlüssel*	Bezeichnung	Begründung	E/V/Gebarung	Rechnung 2015	Voranschlag 2015	Differenz	Rechnung 2014
1/8510/0001	*A*	Aufwand für Grundankäufe		V	0,00	0,00	0,00	0,00
1/8510/1510	*A*	BA 15, Erweiterung+Zusammenschl. Altb. BA 10	JA	V	1.614.188,89	1.000.000,00	614.188,89	1.722.749,56
1/8510/1550	*A*	BA 15, Planung	JA	V	65.556,34	243.000,00	-177.443,66	739,18
1/8510/1810+185	*A*	BA 18, Planung,Anp.Schlammlinie a.d.St.d. Technik		V	0,00	0,00	0,00	0,00
1/8510/3131	*A*	Rückzlg. Darl. Vlb. Hypo, BA 13, Nr. 33 122 535		V	9.059,43	9.100,00	-40,57	9.044,52
1/8510/3139	*A*	Zlg. Festgeld Darl. Hypo, BA 13, Nr. 33 122 536		V	0,00	0,00	0,00	0,00
1/8510/3170	*A*	Rückzlg. Darl. Kommunalkredit, BA 7, Nr. 101 808		V	43.824,72	43.900,00	-75,28	43.418,35
1/8510/3200	*A*	Rückzlg. Darl. Vlb. Hypo, BA 10, Nr. 33 122 519		V	616.890,47	621.800,00	-4.909,53	615.945,95
1/8510/3209	*A*	Zlg. Festgeld Darl. Hypo, BA 10, Nr. 33 122 519		V	0,00	0,00	0,00	0,00
1/8510/3214	*A*	Rückzlg. Darl. Bank Austria, BA 14, Nr. 400 133 781		V	19.661,38	18.400,00	1.261,38	19.281,34
1/8510/3215	*A*	Rückzlg. Darl. BAWAG PSK, BA 15, Nr. 00540-047-66	JA	V	232.465,24	274.000,00	-41.534,76	133.173,32
1/8510/3218	*A*	Rückzlg. Darl. Bank Austria, BA 18, Nr. 53504 509 554		V	43.803,43	42.500,00	1.303,43	42.450,28
1/8510/6001	*A*	Blockheizkraftwerk (Div. Ausgaben, Wartung)	JA	E	53.155,31	30.000,00	23.155,31	31.205,22
1/8510/6100	*A*	Reparaturen ARA u. Gebäude (Anlagen)	JA	E	23.549,42	11.000,00	12.549,42	928,74
1/8510/6500	*A*	Zinsaufwand Kontokorrentkonto, Spesen		E	762,00	2.500,00	-1.738,00	1.309,98
1/8510/6514	*A*	Zinsaufwand Bank Austria, BA 14		E	1.223,92	3.100,00	-1.876,08	1.864,87
1/8510/6515	*A*	Zinsaufwand, BAWAG PSK, BA 15	JA	E	62.810,81	114.100,00	-51.289,19	59.016,84
1/8510/6518	*A*	Zinsaufwand Bank Austria, BA 18	JA	E	7.021,19	13.600,00	-6.578,81	9.466,20
1/8510/6523	*A*	Zinsaufwand Vlb. Hypobank, BA 13		E	277,76	400,00	-122,24	239,49
1/8510/6570	*A*	Zinsaufwand Kommunalkredit, BA 7		E	10.342,72	10.400,00	-57,28	10.749,09
1/8510/6571	*A*	Kursverluste	JA	E	299.733,24	191.400,00	108.333,24	189.137,19
1/8510/6591	*A*	Zinsaufwand Vlb. Hypobank, BA 10	JA	E	23.146,21	30.700,00	-7.553,79	19.647,83
1/8510/6600	*A*	Versicherungen	JA	E	40.969,35	50.000,00	-9.030,65	39.556,92
1/8510/6910	*A*	Zuschussauszahlungen an Gemeinden, BA 10		V	295.293,05	295.200,00	93,05	301.288,71
1/8510/6912	*A*	Zuschussauszahlungen an Gemeinden, BA 12		V	9.775,08	9.700,00	75,08	9.973,55
1/8510/6913	*A*	Zuschussauszahlungen an Gemeinden, BA 13		V	7.779,31	7.700,00	79,31	7.937,26
1/8510/6914	*A*	Zuschussauszahlungen an Gemeinden, BA 14		V	12.682,75	12.600,00	82,75	12.810,54
1/8510/6915	*A*	Zuschussauszahlungen an Gemeinden, BA 15	JA	V	11.390,00	41.300,00	-29.910,00	10.125,00
1/8510/6918	*A*	Zuschussauszahlungen an Gemeinden, BA 18		V	35.932,00	35.900,00	32,00	36.295,00
1/8510/9112	*A*	Investitionsanteilrückzahlung an Hard	JA	V	34.172,81	75.500,00	-41.327,19	71.760,07
1/8510/9122	*A*	Investitionsanteilrückzahlung an Lauterach	JA	V	29.083,82	64.300,00	-35.216,18	61.073,61
1/8510/9132	*A*	Investitionsanteilrückzahlung an Wolfurt	JA	V	13.287,68	29.400,00	-16.112,32	27.903,04
1/8510/9142	*A*	Investitionsanteilrückzahlung an Lustenau	JA	V	28.253,48	62.400,00	-34.146,52	59.329,97
1/8510/9152	*A*	Investitionsanteilrückzahlung an Höchst	JA	V	7.200,89	15.900,00	-8.699,11	15.121,27
1/8510/9162	*A*	Investitionsanteilrückzahlung an Fußach	JA	V	3.749,30	8.300,00	-4.550,70	7.873,22
1/8510/9172	*A*	Investitionsanteilrückzahlung an Bildstein	JA	V	545,42	1.200,00	-654,58	1.145,33
1/8510/9391	*A*	Zuführung an Rücklagen Allgemein		E	0,00	0,00	0,00	0,00
	*A*	Detailsumme Ausgaben - Vermögensgebarung		V	3.134.595,49	2.912.100,00	222.495,49	3.209.439,07
	*A*	Detailsumme Ausgaben - Erfolgsgebarung		E	522.991,93	457.200,00	65.791,93	363.122,37
	*A*	Detailsumme Ausgaben - Gesamtsumme		Gesamt	3.657.587,42	3.369.300,00	288.287,42	3.572.561,44

**Erläuterungen zu den Abweichungen gegenüber dem Voranschlag (Begründung bei Beträgen über 5.000,-- EURO und mehr als 10,00 %)**

Konto	*Schlüssel*	Bezeichnung	E/V/Gebarung	Rechnung	Voranschlag	Abweichung	% - Abweichung
2/8510/3215	*A*	Erhalt Darlehen BAWAG PSK	E	1.500.000,00	1.250.000,00	250.000,00	20,00%
<u>Begründung:</u> Bei einem Bauvorhaben dieser Größenordnung sind zeitliche Abweichungen der Zahlungsströme unvermeidbar.							
2/8510/8111-81	*A*	Betriebskostenanteile der Gemeinden	E	516.583,54	446.600,00	69.983,54	15,67%
<u>Begründung:</u> Der massive Anstieg der Kursverluste durch die Aufhebung des Mindestkurses des Schweizer Frankens schlägt sich bei den Betriebskostenanteilen der Gemeinden nieder.							
2/8510/8815	*A*	Subvention Land, BA15	V	296.038,63	250.000,00	46.038,63	18,42%
<u>Begründung:</u> Vom Land wurden höhere Förderungsraten für den BA15 ausbezahlt.							
2/8510/8915	*A*	Zuschuss Bund BA15	V	11.390,00	41.300,00	-29.910,00	-72,42%
<u>Begründung:</u> Da der BA15 noch nicht abgerechnet ist, wurde von der KPC für 2015 noch nicht der volle Zuschuss ausbezahlt.							

**Erläuterungen zu den Abweichungen gegenüber dem Voranschlag (Begründung bei Beträgen über 5.000,-- EURO und mehr als 10,00 %)**

Konto	*Schlüssel*	Bezeichnung	EV/Gebahrung	Rechnung	Voranschlag	Abweichung	% - Abweichung
1/8510/1510	*A*	BA 15, Erweiterung+Zusammenschl. Altb. BA 10	V	1.614.188,89	1.000.000,00	614.188,89	61,42%
<u>Begründung:</u> Bei einem Bauvorhaben dieser Größenordnung sind zeitliche Abweichungen der Zahlungsströme unvermeidbar.							
1/8510/1550	*A*	BA 15, Planung	V	65.556,34	243.000,00	-177.443,66	-73,02%
<u>Begründung:</u> Bei einem Bauvorhaben dieser Größenordnung sind zeitliche Abweichungen der Zahlungsströme unvermeidbar.							
1/8510/3250	*A*	Rückzlg. Darl. BAWAG PSK, BA 15, Nr. 00540-047-6€	V	232.465,24	274.000,00	-41.534,76	-15,16%
<u>Begründung:</u> Da das Darlehen für den BA15 noch nicht in voller Höhe ausgeschöpft wurde, waren die Tilgungsraten 2015 niedriger.							
1/8510/6001	*A*	Blockheizkraftwerk (Div. Ausgaben, Wartung)	E	53.155,31	30.000,00	23.155,31	77,18%
<u>Begründung:</u> Bei den beiden Blockheizkraftwerken musste ein großer Service gemacht werden.							
1/8510/6100	*A*	Reparaturen ARA u. Gebäude	E	23.549,42	11.000,00	12.549,42	114,09%
<u>Begründung:</u> Bei den Becken der Schwachlastbelebung musste zusätzlich der Asphalt instandgesetzt werden.							
1/8510/6515	*A*	Zinsaufwand BAWAG PSK, BA15	E	62.810,81	114.100,00	-51.289,19	-44,95%
<u>Begründung:</u> Da das Darlehen für den BA 15 bisher nicht im budgetierten Ausmaß aufgenommen werden musste, war auch der Zinsaufwand entsprechend niedriger.							
1/8510/6518+91	*A*	Zinsaufwand, BA10 + BA18	E	30.167,40	44.300,00	-14.132,60	-31,90%
<u>Begründung:</u> Die Zinsen 2015 waren wesentlich niedriger als angenommen.							
1/8510/6571	*A*	Kursverluste	E	299.733,24	191.400,00	108.333,24	56,60%
<u>Begründung:</u> Die Aufhebung des Euro-Mindestkurses durch die SNB war zum Zeitpunkt der Budgeterstellung nicht absehbar.							
1/8510/6600	*A*	Versicherungen	E	40.969,35	50.000,00	-9.030,65	-18,06%
<u>Begründung:</u> Da der BA15 noch nicht fertiggestellt ist, fand die Anpassung der Versicherungskosten noch nicht statt.							
1/8510/6915	*A*	Zuschussauszahlungen an Gemeinden, BA 15	V	11.390,00	41.300,00	-29.910,00	-72,42%
<u>Begründung:</u> Da der BA15 noch nicht abgerechnet ist, wurde von der KPC für 2015 noch nicht der volle Zuschuss ausbezahlt.							
1/8510/9112-91	*A*	Investitionsanteilrückzahlung an Gemeinden	V	116.293,40	257.000,00	-140.706,60	-54,75%
<u>Begründung:</u> Da der BA15 sehr umfangreich ist, kann es zu Abweichungen bei den Zahlungsströmen, der Darlehensaufnahme und der erhaltenen Förderungen.							

Gruppe	Bezeichnung	EV/Geb. // Gesamt	Rechnung 2015	Voranschlag 2015	Differenz	Rechnung 2014
		Verm. Gebarung	0,00	0,00	0,00	0,00
		Erf. Gebarung	0,00	0,00	0,00	0,00
Gruppe 0 + 1	Verkauf Betriebsanlagen und Grundstücke	Gesamt	0,00	0,00	0,00	0,00
		Verm. Gebarung	0,00	0,00	0,00	0,00
		Erf. Gebarung	0,00	0,00	0,00	0,00
Gruppe 3	Aufnahme von erhaltenen Darlehen	Gesamt	0,00	0,00	0,00	0,00
		Verm. Gebarung	56.874,43	56.800,00	74,43	57.627,73
		Erf. Gebarung	86.442,72	160.800,00	-74.357,28	151.390,33
Gruppe 8	Diverse Erträge und Subventionen	Gesamt	143.317,15	217.600,00	-74.282,85	209.018,06
		Verm. Gebarung	273.106,17	293.300,00	-20.193,83	270.183,79
		Erf. Gebarung	0,00	0,00	0,00	0,00
Gruppe 9	Zugänge von Kapitalanteilen	Gesamt	273.106,17	293.300,00	-20.193,83	270.183,79
		Verm. Gebarung	329.980,60	350.100,00	-20.119,40	327.811,52
		Erf. Gebarung	86.442,72	160.800,00	-74.357,28	151.390,33
GESAMT Einnahmen Schlüssel *B*		Gesamt	416.423,32	510.900,00	-94.476,68	479.201,85

Gruppe	Bezeichnung	EV/Geb. // Gesamt	Rechnung 2015	Voranschlag 2015	Differenz	Rechnung 2014
		Verm. Gebarung	0,00	20.000,00	-20.000,00	0,00
		Erf. Gebarung	0,00	0,00	0,00	0,00
Gruppe 0 + 1	Abschaffung Betriebsanlagen und Grundstücke	Gesamt	0,00	20.000,00	-20.000,00	0,00
		Verm. Gebarung	290.624,20	290.800,00	-175,80	288.057,51
		Erf. Gebarung	0,00	0,00	0,00	0,00
Gruppe 3	Rückzahlung von erhaltenen Darlehen	Gesamt	290.624,20	290.800,00	-175,80	288.057,51
		Verm. Gebarung	39.356,40	39.300,00	56,40	39.754,01
		Erf. Gebarung	86.442,72	160.800,00	-74.357,28	151.390,33
Gruppe 6 + 7	Diverser Aufwand	Gesamt	125.799,12	200.100,00	-74.300,88	191.144,34
		Verm. Gebarung	0,00	0,00	0,00	0,00
		Erf. Gebarung	0,00	0,00	0,00	0,00
Gruppe 8	Diverse Erträge und Subventionen	Gesamt	0,00	0,00	0,00	0,00
		Verm. Gebarung	0,00	0,00	0,00	0,00
		Erf. Gebarung	0,00	0,00	0,00	0,00
Gruppe 9	Rückzahlung von Kapitalanteilen	Gesamt	0,00	0,00	0,00	0,00
		Verm. Gebarung	329.980,60	350.100,00	-20.119,40	327.811,52
		Erf. Gebarung	86.442,72	160.800,00	-74.357,28	151.390,33
	<b>GESAMT Ausgaben Schlüssel *B*</b>	<b>Gesamt</b>	<b>416.423,32</b>	<b>510.900,00</b>	<b>-94.476,68</b>	<b>479.201,85</b>

Konto	*Schlüssel*	Bezeichnung	Begründung	E/V/Gebarung	Rechnung 2015	Voranschlag 2015	Differenz	Rechnung 2014
2/8510/8112	*B*	Betriebskosten Hard	JA	E	20.330,33	38.000,00	-17.669,67	35.382,85
2/8510/8122	*B*	Betriebskosten Lauterach	JA	E	29.711,32	55.500,00	-25.788,68	51.709,55
2/8510/8132	*B*	Betriebskosten Wolfurt	JA	E	11.181,33	20.900,00	-9.718,67	19.459,98
2/8510/8142	*B*	Betriebskosten Lustenau	JA	E	16.075,07	30.000,00	-13.924,93	27.977,04
2/8510/8152	*B*	Betriebskosten Höchst	JA	E	4.560,94	8.500,00	-3.939,06	7.937,86
2/8510/8162	*B*	Betriebskosten Fußsach	JA	E	2.565,85	4.800,00	-2.234,15	4.465,60
2/8510/8172	*B*	Betriebskosten Bildstein	JA	E	256,58	500,00	-243,42	446,56
2/8510/8292	*B*	Kursgewinne		E	0,00	100,00	-100,00	0,00
2/8510/8501	*B*	Diverse Zinserträge		E	1.761,30	2.500,00	-738,70	4.010,89
2/8510/8816	*B*	Subvention Land, BA 16		V	0,00	0,00	0,00	0,00
2/8510/8911	*B*	Zuschuss Bund, BA 11		V	17.518,03	17.500,00	18,03	17.873,72
2/8510/8916	*B*	Zuschuss Bund, BA 16		V	31.754,00	31.700,00	54,00	32.075,00
2/8510/8917	*B*	Zuschuss Bund, BA 17		V	7.602,40	7.600,00	2,40	7.679,01
2/8510/9111	*B*	Investitionsanteil von Hard	JA	V	-4.205,72	600,00	-4.805,72	-4.291,12
2/8510/9121	*B*	Investitionsanteil von Lauterach	JA	V	-6.146,38	900,00	-7.046,38	-6.271,17
2/8510/9131	*B*	Investitionsanteil von Wolfurt	JA	V	-2.313,08	300,00	-2.613,08	-2.360,05
2/8510/9141	*B*	Investitionsanteil von Lustenau	JA	V	-3.325,45	500,00	-3.825,45	-3.392,97
2/8510/9151	*B*	Investitionsanteil von Höchst	JA	V	-943,52	100,00	-1.043,52	-962,68
2/8510/9161	*B*	Investitionsanteil von Fußsach	JA	V	-530,80	100,00	-630,80	-541,57
2/8510/9171	*B*	Investitionsanteil von Bildstein	JA	V	-53,08	0,00	-53,08	-54,16
2/8510/9211	*B*	Tilgungsanteil Hard		V	69.773,06	69.800,00	-26,94	69.156,85
2/8510/9221	*B*	Tilgungsanteil Lauterach		V	101.968,41	102.000,00	-31,59	101.067,86
2/8510/9231	*B*	Tilgungsanteil Wolfurt		V	38.374,02	38.400,00	-25,98	38.035,11
2/8510/9241	*B*	Tilgungsanteil Lustenau		V	55.169,19	55.200,00	-30,81	54.681,96
2/8510/9251	*B*	Tilgungsanteil Höchst		V	15.653,02	15.700,00	-46,98	15.514,78
2/8510/9261	*B*	Tilgungsanteil Fußsach		V	8.805,91	8.800,00	5,91	8.728,14
2/8510/9271	*B*	Tilgungsanteil Bildstein		V	880,59	900,00	-19,41	872,81
2/8510/9392	*B*	Entnahme aus Rücklage		E	0,00	0,00	0,00	0,00
	*B*	Detailsumme Einnahmen - Vermögensgebarung		V	329.980,60	350.100,00	-20.119,40	327.811,52
	*B*	Detailsumme Einnahmen - Erfolgsgebarung		E	86.442,72	160.800,00	-74.357,28	151.390,33
	*B*	Detailsumme Einnahmen - Gesamtsumme		Gesamt	416.423,32	510.900,00	-94.476,68	479.201,85

Konto	*Schlüssel*	Bezeichnung	Begründung	E/V/Gebarung	Rechnung 2015	Voranschlag 2015	Differenz	Rechnung 2014
1/8510/1610	*B*	BA 16, GEP VS Süd II - Bereich ÖBB, Anp.a.d.St.d.T.	JA	V	0,00	15.000,00	-15.000,00	0,00
1/8510/1650	*B*	BA 16, Planung	JA	V	0,00	5.000,00	-5.000,00	0,00
1/8510/3110	*B*	Rückzlg. Darl. Bank Austria, BA 1, Nr. 400 140 158		V	47.174,38	47.200,00	-25,62	47.174,38
1/8510/3130	*B*	Rückzlg. Darl. Kommunalkredit, BA 3, Nr. 101 769		V	31.605,10	31.700,00	-94,90	31.605,10
1/8510/3140	*B*	Rückzlg. Darl. Kommunalkredit, BA 4, Nr. 101 806		V	67.621,77	67.700,00	-78,23	66.984,70
1/8510/3150	*B*	Rückzlg. Darl. Bank Austria, BA 5, Nr. 400 141 461		V	14.220,58	14.300,00	-79,42	14.220,58
1/8510/3160	*B*	Rückzlg. Darl. Kommunalkredit, BA 6, Nr. 101 807		V	42.766,25	42.800,00	-33,75	42.366,15
1/8510/3190	*B*	Rückzlg. Darl. Bank Austria, BA 9, Nr. 400 145 272		V	18.933,98	19.000,00	-66,02	18.560,90
1/8510/3211	*B*	Rückzlg. Darl. VlbG. Hypo, BA 11, Nr. 33 122 527		V	32.462,98	33.200,00	-737,02	32.413,65
1/8510/3216	*B*	Rückzlg. Darl. BA, BA 16, Nr. 53748 439 659		V	35.839,16	34.900,00	939,16	34.732,05
1/8510/6110	*B*	Instandhalt. und Reparaturen Verbandssammler	JA	E	32.141,50	90.000,00	-57.858,50	97.749,89
1/8510/6111	*B*	Generelle Entwässerungsplanung	JA	E	1.122,59	15.000,00	-13.877,41	1.494,80
1/8510/6501	*B*	Zinsaufwand Kontokorrentkonto, Spesen		E	762,00	2.500,00	-1.738,00	1.309,98
1/8510/6511	*B*	Zinsaufwand Bank Austria, BA 1		E	825,55	900,00	-74,45	1.297,30
1/8510/6512	*B*	Zinsaufwand VlbG. Hypobank, BA 11		E	1.223,78	1.600,00	-376,22	1.037,64
1/8510/6516	*B*	Zinsaufwand Bank Austria, BA 16	JA	E	5.744,62	11.200,00	-5.455,38	7.745,07
1/8510/6530	*B*	Zinsaufwand Kommunalkredit, BA 3		E	4.820,21	4.900,00	-79,79	5.136,27
1/8510/6540	*B*	Zinsaufwand Kommunalkredit, BA 4		E	11.924,61	12.000,00	-75,39	12.561,68
1/8510/6550	*B*	Zinsaufwand Bank Austria, BA 5		E	817,69	900,00	-82,31	959,89
1/8510/6560	*B*	Zinsaufwand Kommunalkredit, BA 6		E	8.793,61	8.800,00	-6,39	9.193,71
1/8510/6572	*B*	Kursverluste	JA	E	15.544,70	10.200,00	5.344,70	9.809,16
1/8510/6590	*B*	Zinsaufwand Bank Austria, BA 9		E	2.721,86	2.800,00	-78,14	3.094,94
1/8510/6916	*B*	Zuschuss an Gemeinden, BA 16		V	31.754,00	31.700,00	54,00	32.075,00
1/8510/6917	*B*	Zuschuss an Gemeinden, BA 17		V	7.602,40	7.600,00	2,40	7.679,01
1/8510/8112-8172	*B*	Einm. GS alle Gem. wg. Rücklagenaufll. lt. W40-41		E	0,00	0,00	0,00	0,00
1/8510/9111	*B*	Investitionsanteilrückzahlung an Hard		V	0,00	0,00	0,00	0,00
1/8510/9121	*B*	Investitionsanteilrückzahlung an Lauterach		V	0,00	0,00	0,00	0,00
1/8510/9131	*B*	Investitionsanteilrückzahlung an Wolfurt		V	0,00	0,00	0,00	0,00
1/8510/9141	*B*	Investitionsanteilrückzahlung an Lustenau		V	0,00	0,00	0,00	0,00
1/8510/9151	*B*	Investitionsanteilrückzahlung an Höchst		V	0,00	0,00	0,00	0,00
1/8510/9161	*B*	Investitionsanteilrückzahlung an Fußach		V	0,00	0,00	0,00	0,00
1/8510/9171	*B*	Investitionsanteilrückzahlung an Bildstein		V	0,00	0,00	0,00	0,00
1/8510/9392	*B*	Zuführung an Rücklagen Allgemein		E	0,00	0,00	0,00	0,00
	*B*	Detailsumme Ausgaben - Vermögensgebarung		V	329.980,60	350.100,00	-20.119,40	327.811,52
	*B*	Detailsumme Ausgaben - Erfolgsgebarung		E	86.442,72	160.800,00	-74.357,28	151.390,33
	*B*	Detailsumme Ausgaben - Gesamtsumme		Gesamt	416.423,32	510.900,00	-94.476,68	479.201,85

**Erläuterungen zu den Abweichungen gegenüber dem Voranschlag (Begründung bei Beträgen über 5.000,-- EURO und mehr als 10,00 %)**

Konto	*Schlüssel*	Bezeichnung	EV/Gebarung	Rechnung	Voranschlag	Abweichung	% - Abweichung
2/8510/8112-72	*B*	Betriebskosten Gemeinden	V	84.681,42	158.200,00	-73.518,58	-46,47%
<u>Begründung:</u> Aufgrund der Einsparungen bei den Reparaturen und Zinsen waren die Betriebskosten niedriger als angenommen.							
2/8510/9111-71	*B*	Investitionsanteil an Gemeinden	V	-17.518,03	2.500,00	-20.018,03	-800,72%
<u>Begründung:</u> Da im BA16 die budgetierten Investitionen nicht getätigt wurden, kommt es zur Rückzahlung der Investitionskostenanteile an die Gemeinden.							



**Erläuterungen zu den Abweichungen gegenüber dem Voranschlag (Begründung bei Beträgen über 5.000,-- EURO und mehr als 10,00 %)**

Konto	*Schlüssel*	Bezeichnung	E/V/Gebarung	Rechnung	Voranschlag	Abweichung	% - Abweichung
1/8510/1610	*B*	BA 16, GEP VS Süd II - Bereich ÖBB, Anp.a.d.St.d.T.	V	0,00	15.000,00	-15.000,00	-100,00%
<u>Begründung:</u> Für den BA16 wurden keine Investitionen getätigt.							
1/8510/1650	*B*	BA 16, Planung	E	0,00	5.000,00	-5.000,00	-100,00%
<u>Begründung:</u> Es waren weniger Planungsarbeiten an der Entwässerung nötig als veranschlagt.							
1/8510/6110	*B*	Inst.Haltung, Rep. Verbandssammler	E	32.141,50	90.000,00	-57.858,50	-64,29%
<u>Begründung:</u> Es waren weniger Instandhaltungen am Verbandssammler nötig als veranschlagt.							
1/8510/6111	*B*	Generelle Entwässerungsplanung	E	1.122,59	15.000,00	-13.877,41	-92,52%
<u>Begründung:</u> Es waren weniger Planungsarbeiten an der Entwässerung nötig als veranschlagt.							
1/8510/6516	*B*	Zinsaufwand B.A., BA 16	E	5.744,62	11.200,00	-5.455,38	-48,71%
<u>Begründung:</u> Die Zinsen 2015 waren wesentlich niedriger als angenommen.							
1/8510/6572	*B*	Kursverluste	E	15.544,70	10.200,00	5.344,70	52,40%
<u>Begründung:</u> Die Aufhebung des Euro-Mindestkurses durch die SNB war zum Zeitpunkt der Budgeterstellung nicht absehbar.							

**Zusammenstellung Einnahmen Schlüssel \*D\***

Gruppe	Bezeichnung	E/V/Geb. // Gesamt	Rechnung 2015	Voranschlag 2015	Differenz	Rechnung 2014
		Verm. Gebarung	0,00	0,00	0,00	0,00
		Erf. Gebarung	0,00	0,00	0,00	0,00
Gruppe 0 + 1	Verkauf Betriebsanlagen und Grundstücke	Gesamt	0,00	0,00	0,00	0,00
		Verm. Gebarung	0,00	0,00	0,00	0,00
		Erf. Gebarung	0,00	0,00	0,00	0,00
Gruppe 3	Aufnahme von erhaltenen Darlehen	Gesamt	0,00	0,00	0,00	0,00
		Verm. Gebarung	0,00	0,00	0,00	0,00
		Erf. Gebarung	1.837.939,92	2.029.700,00	-191.760,08	1.607.130,74
Gruppe 8	Diverse Erträge und Subventionen	Gesamt	1.837.939,92	2.029.700,00	-191.760,08	1.607.130,74
		Verm. Gebarung	0,00	0,00	0,00	0,00
		Erf. Gebarung	1.837.939,92	2.029.700,00	-191.760,08	1.607.130,74
	<b>GESAMT Einnahmen Schlüssel *D*</b>	<b>Gesamt</b>	<b>1.837.939,92</b>	<b>2.029.700,00</b>	<b>-191.760,08</b>	<b>1.607.130,74</b>

Gruppe	Bezeichnung	E/V/Geb. // Gesamt	Rechnung 2015	Voranschlag 2015	Differenz	Rechnung 2014
		Verm. Gebarung	0,00	0,00	0,00	0,00
		Erf. Gebarung	25.550,57	5.000,00	20.550,57	5.970,23
Gruppe 0 + 1	Abschaffung Betriebsanlagen und Grundstücke	Gesamt	25.550,57	5.000,00	20.550,57	5.970,23
		Verm. Gebarung	0,00	0,00	0,00	0,00
		Erf. Gebarung	0,00	0,00	0,00	0,00
Gruppe 3	Rückzahlung von erhaltenen Darlehen	Gesamt	0,00	0,00	0,00	0,00
		Verm. Gebarung	0,00	0,00	0,00	0,00
		Erf. Gebarung	565.976,13	634.300,00	-68.323,87	564.766,25
Gruppe 5	Personalaufwand	Gesamt	565.976,13	634.300,00	-68.323,87	564.766,25
		Verm. Gebarung	0,00	0,00	0,00	0,00
		Erf. Gebarung	1.246.413,22	1.386.200,00	-139.786,78	1.036.394,26
Gruppe 6	Diverser Aufwand	Gesamt	1.246.413,22	1.386.200,00	-139.786,78	1.036.394,26
		Verm. Gebarung	0,00	0,00	0,00	0,00
		Erf. Gebarung	0,00	4.200,00	-4.200,00	0,00
Gruppe 7	Diverser Aufwand	Gesamt	0,00	4.200,00	-4.200,00	0,00
		Verm. Gebarung	0,00	0,00	0,00	0,00
		Erf. Gebarung	1.837.939,92	2.029.700,00	-191.760,08	1.607.130,74
	GESAMT Ausgaben Schlüssel *D*	Gesamt	1.837.939,92	2.029.700,00	-191.760,08	1.607.130,74

Rechnungsabschluss 2015

## Detailaufstellung Einnahmen Schlüssel \*D\*

Gedruckt am:

03.02.2016

Konto	*Schlüssel*	Bezeichnung	Begründung	E/V/Gebarung	Rechnung 2015	Voranschlag 2015	Differenz	Rechnung 2014
2/8510/8010	*D*	Diverse Erträge (10 % USt.)		E	3.617,23	4.000,00	-382,77	3.484,00
2/8510/8011	*D*	Erträge von Gemeinde Gaißau		E	67.844,05	75.000,00	-7.155,95	63.874,14
2/8510/8020	*D*	Diverse Erträge (20 % USt.)		E	503,07	100,00	403,07	185,55
2/8510/8114	*D*	Betriebskosten Hard	JA	E	471.798,03	564.200,00	-92.401,97	445.294,76
2/8510/8124	*D*	Betriebskosten Lauterach	JA	E	368.417,82	400.800,00	-32.382,18	316.385,14
2/8510/8134	*D*	Betriebskosten Wolfurt	JA	E	229.506,19	250.000,00	-20.493,81	197.298,08
2/8510/8144	*D*	Betriebskosten Lustenau	JA	E	458.641,52	463.700,00	-5.058,48	365.959,84
2/8510/8154	*D*	Betriebskosten Höchst	JA	E	150.319,84	170.500,00	-20.180,16	134.590,70
2/8510/8164	*D*	Betriebskosten Fußach	JA	E	76.555,04	89.200,00	-12.644,96	70.405,32
2/8510/8174	*D*	Betriebskosten Bildstein	JA	E	10.737,13	12.200,00	-1.462,87	9.653,21
	*D*	Detailsumme Einnahmen - Vermögensgebarung		V	0,00	0,00	0,00	0,00
	*D*	Detailsumme Einnahmen - Erfolgsgebarung		E	1.837.939,92	2.029.700,00	-191.760,08	1.607.130,74
	*D*	Detailsumme Einnahmen - Gesamtsumme		Gesamt	1.837.939,92	2.029.700,00	-191.760,08	1.607.130,74

Konto	*Schlüssel*	Bezeichnung	Begründung	E/V/Gebarung	Rechnung 2015	Voranschlag 2015	Differenz	Rechnung 2014
1/8510/0900	*D*	Ankauf von Anlagegüter	JA	E	25.550,57	5.000,00	20.550,57	5.970,23
1/8510/5000+500	*D*	Löhne und Gehälter + Sonderzahlungen	JA	E	442.622,16	491.100,00	-48.477,84	440.834,60
1/8510/5814	*D*	Beitrag des Verbandes an Pensionskasse		E	2.980,59	3.400,00	-419,41	2.920,62
1/8510/5815	*D*	Beitrag des Verbandes an Mitarbeitervorsorgekasse		E	2.581,97	2.400,00	181,97	2.532,13
1/8510/5820	*D*	DGB (Finanzamt) und Kommunalsteuer (Gemeinde)	JA	E	33.316,56	39.300,00	-5.983,44	33.519,10
1/8510/5830	*D*	DGB für soziale Sicherheit (VGKK)	JA	E	84.474,85	98.100,00	-13.625,15	84.959,80
1/8510/6000	*D*	Stromkosten	JA	E	192.580,04	165.000,00	27.580,04	100.668,57
1/8510/6050	*D*	Wasser-Kanal Gebühren, sonstige Entsorgungen	JA	E	3.427,42	15.000,00	-11.572,58	10.402,66
1/8510/6051	*D*	Klärschlamm Entsorgung	JA	E	290.251,45	420.000,00	-129.748,55	316.536,65
1/8510/6052	*D*	Rechengutentsorgung		E	33.969,04	35.000,00	-1.030,96	33.844,48
1/8510/6101	*D*	Reparaturen ARA u. Gebäude (Betrieb)	JA	E	200.122,56	150.000,00	50.122,56	84.492,34
1/8510/6102	*D*	Wartungen (Tore, Krananlagen)		E	8.641,48	8.900,00	-258,52	6.265,98
1/8510/6150	*D*	Betriebskosten Fahrzeuge, KM-Gelder		E	6.075,45	6.000,00	75,45	4.014,17
1/8510/6170	*D*	Instandhalt. und Ankauf Kleinwerkzeug anderes		E	643,42	4.000,00	-3.356,58	182,82
1/8510/6171	*D*	Sonstiger Materialankauf		E	1.645,42	3.000,00	-1.354,58	1.602,14
1/8510/6172	*D*	Materialankauf für Elektrowerkstatt		E	1.295,72	4.000,00	-2.704,28	2.764,76
1/8510/6173	*D*	Materialankauf für Schlosserwerkstatt		E	5.637,32	6.000,00	-362,68	2.320,81
1/8510/6200	*D*	Allgemeiner Aufwand	JA	E	17.084,81	40.800,00	-23.715,19	16.436,74
1/8510/6201	*D*	Aufwandszahlungen an Gemeinde Hard		E	10.157,40	13.500,00	-3.342,60	11.625,60
1/8510/6202	*D*	Aufwand für Schulungen und Messen anderes	JA	E	1.197,72	6.500,00	-5.302,28	5.052,08
1/8510/6203	*D*	Aufwand für Ankauf Druckwerke, diverse Beiträge		E	7.797,83	8.000,00	-202,17	7.246,82
1/8510/6204	*D*	Diverser Personalaufwand		E	9.905,06	8.000,00	1.905,06	5.850,10
1/8510/6205	*D*	Aufwand Berechnung Verteilerschlüssel	JA	E	46.308,37	95.000,00	-48.691,63	94.344,68
1/8510/6210	*D*	Bürobedarf		E	6.962,68	5.000,00	1.962,68	3.358,30
1/8510/6211	*D*	Laborbedarf	JA	E	14.343,04	21.000,00	-6.656,96	14.410,65
1/8510/6212	*D*	Untersuchungsgebühren		E	14.391,89	15.000,00	-608,11	7.192,82
1/8510/6213	*D*	Aufwand für EDV		E	11.488,36	7.000,00	4.488,36	6.900,48
1/8510/6250	*D*	Chemische Mittel. Betriebsmaterialien		E	3.236,07	6.000,00	-2.763,93	4.393,57
1/8510/6251	*D*	Fällmittelankauf		E	127.313,08	120.000,00	7.313,08	84.895,25
1/8510/6253	*D*	Ankauf Polymere		E	193.048,67	180.000,00	13.048,67	172.582,40
1/8510/6260	*D*	Reinigungs- und Putzmaterial		E	21.184,20	20.000,00	1.184,20	17.316,85
1/8510/6300	*D*	Portospesen		E	816,63	1.500,00	-683,37	1.191,70
1/8510/6310	*D*	Telefonspesen samt Wartung		E	8.280,54	8.500,00	-219,46	8.100,62
1/8510/6400	*D*	Diverse Heizkosten für Anlage	JA	E	6.434,60	12.000,00	-5.565,40	12.257,61
1/8510/6700	*D*	Kosten für Werbeaufwand, Repräsentationskosten		E	2.172,95	1.500,00	672,95	142,61
1/8510/7000	*D*	Leasing Fahrzeuge		E	0,00	4.200,00	-4.200,00	0,00
	*D*	Detailsumme Ausgaben - Vermögensgebarung		V	0,00	0,00	0,00	0,00
	*D*	Detailsumme Ausgaben - Erfolgsgebarung		E	1.837.939,92	2.029.700,00	-191.760,08	1.607.130,74
	*D*	Detailsumme Ausgaben - Gesamtsumme		Gesamt	1.837.939,92	2.029.700,00	-191.760,08	1.607.130,74

**Erläuterungen zu den Abweichungen gegenüber dem Voranschlag (Begründung bei Beträgen über 5.000,-- EURO und mehr als 10,00 %)**

Konto	*Schlüssel*	Bezeichnung	E/V/Gebarung	Rechnung	Voranschlag	Abweichung	% - Abweichung
2/8510/8114-81 *D*		Betriebskosten der Gemeinden	E	1.765.975,57	1.950.600,00	-184.624,43	-9,47%
<u>Begründung:</u> Aufgrund der geringeren Instandhaltungskosten und des niederen allgemeinen Aufwandes wurden von den Gemeinden weniger Anteile im Jahre 2014 eingefordert.							

**Erläuterungen zu den Abweichungen gegenüber dem Voranschlag (Begründung bei Beträgen über 5.000,-- EURO und mehr als 10,00 %)**

Konto	*Schlüssel*	Bezeichnung	EV/Gebahrung	Rechnung	Voranschlag	Abweichung	% - Abweichung
1/8510/0900	*D*	Ankauf von Anlagegütern	E	25.550,57	5.000,00	20.550,57	411,01%
<u>Begründung:</u> Der Ankauf des Dacia Duster war ursprünglich über Leasing geplant. Aufgrund der schlechten Konditionen wurde das Fahrzeug angekauft.							
1/8510/5000	*D*	Löhne und Gehälter	E	442.622,16	491.100,00	-48.477,84	-9,87%
<u>Begründung:</u> Ein budgetierter Dienstposten wurde erst im Herbst 2015 besetzt.							
1/8510/5820	*D*	DGB (FA) u. Kommunalsteuer	E	33.316,56	39.300,00	-5.983,44	-15,23%
<u>Begründung:</u> Ein budgetierter Dienstposten wurde erst im Herbst 2015 besetzt.							
1/8510/5830	*D*	DGB (VGKK)	E	84.474,85	98.100,00	-13.625,15	-13,89%
<u>Begründung:</u> Ein budgetierter Dienstposten wurde erst im Herbst 2015 besetzt.							
1/8510/6000	*D*	Stromkosten	E	192.580,04	165.000,00	27.580,04	16,72%
<u>Begründung:</u> Im Zuge der Umbauarbeiten BA15 wurde auf Inselbetrieb umgestellt. Stromerzeugung und Stromverbrauch der neuen Anlage war schwer abschätzbar.							
1/8510/6050	*D*	W.K.Gebühren, sonstige Entsorgung	E	3.427,42	15.000,00	-11.572,58	-77,15%
<u>Begründung:</u> Im Jahr 2014/15 wurde bei einigen betrieblichen Prozessen von Frischwasser auf Brauchwasser umgestellt. Dadurch sind die WK-Gebühren entsprechend gesunken.							
1/8510/6051	*D*	Klärschlamm Entsorgung	E	290.251,45	420.000,00	-129.748,55	-30,89%
<u>Begründung:</u> Der Einsatz von Polymeren wurde optimiert. Dies führt zu einer höheren Trockensubstanz und daher zu geringeren Mengen an Klärschlamm. Auch konnte der Aufwand für die erweiterte Anlage schwer abgeschätzt werden.							
1/8510/6101	*D*	Reparaturen ARA u. Gebäude	E	200.122,56	150.000,00	50.122,56	33,42%
<u>Begründung:</u> Es waren mehr Reparaturen (Neue Auma Schieber, neue Fällmittelleitung) am Betrieb der ARA samt Gebäude notwendig als veranschlagt.							
1/8510/6200	*D*	Allgemeiner Aufwand	E	17.084,81	40.800,00	-23.715,19	-58,13%
<u>Begründung:</u> Es waren weniger allgemeine Aufwände am Betrieb der ARA samt Gebäude notwendig als veranschlagt.							
1/8510/6202	*D*	Schulungen, Messen, uA	E	1.197,72	6.500,00	-5.302,28	-81,57%
<u>Begründung:</u> Die Schulungen/Ausbildungen zum Klärwärter der neuen Mitarbeiter findet erst im Jahre 2016 statt.							
1/8510/6205	*D*	Aufwand und Berechnung Verteilerschlüssel	E	46.308,37	95.000,00	-48.691,63	-51,25%
<u>Begründung:</u> Der Aufwand für die Berechnung der Verteilerschlüssel ist aufgrund der geänderten Bedingungen schwer abschätzbar.							
1/8510/6211	*D*	Laborbedarf	E	14.343,04	21.000,00	-6.656,96	-31,70%
<u>Begründung:</u> Der Aufwand für den Betrieb der erweiterten Anlage war schwer abschätzbar.							
1/8510/6400	*D*	Div. Heizungskosten f. Anlage	E	6.434,60	12.000,00	-5.565,40	-46,38%
<u>Begründung:</u> Der Aufwand für den Betrieb der erweiterten Anlage war schwer abschätzbar.							

## Vermögensaufstellung zum 31.12.2015 - Aktiva

(lt. Detailsummen des Nachweises zur Kassa-Umsatz-Rechnung auf den folgenden Seiten)

		am Beginn des Haushaltsjahres	am Ende des Haushaltsjahres
I.) Anlage: Betriebsrealitäten	lt. Seite W/22+25	36.255.445,67	37.621.634,24
II.) Geldbestände: Einlage bei Geldinstituten, Wertpapiere des Umlaufvermögens	lt. Seite W/23	225.452,70	46.639,44
III.) Gegebene Darlehen	lt. Seite W/--	0,00	0,00
IV.) Einnahmerückstände, Vorschüsse, Aktive Rechnungsabgrenzung	lt. Seite W/23	8.589,87	55.587,64
VI.) Ausgabenrückstände, Verwahrgelder Passive Rechnungsabgrenzung	lt. Seite W/24	235.987,17	69.103,06
		36.725.475,41	37.792.964,38



## Vermögensaufstellung zum 31.12.2015 - Passiva

(lt. Detailsummen des Nachweises zur Kassa-Umsatz-Rechnung auf den folgenden Seiten)

		am Beginn des Haushaltsjahres	am Ende des Haushaltsjahres
I.) Anlage: Beteiligungen, Kapitalanteile	lt. Seite W/22+25+26	20.657.854,71	21.780.372,15
II.) Geldbestände: Kredite bei Geldinstituten, Wertpapiere des Umlaufvermögens	lt. Seite W/23	0,00	30.349,59
IV.) Einnahmerückstände, Vorschüsse, Aktive Rechnungsabgrenzung	lt. Seite W/23	453.095,00	103.776,83
V.) Aufgenommene Darlehen	lt. Seite W/30-37	15.597.590,96	15.841.262,09
VI.) Ausgabenrückstände, Verwahrgelder Passive Rechnungsabgrenzung	lt. Seite W/24	16.934,73	37.203,71
VIII.) Buchmäßige Rücklagen	lt. Seite W/24	0,00	0,00
IX.) Reinvermögen (Rundungsdifferenz aus EURO Umstellung)		0,01	0,01
		<b>36.725.475,41</b>	<b>37.792.964,38</b>

**Nachweis zur Kassa-Umsatz-Rechnung und zur Vermögensaufstellung 2015**

VM-Art	Bezeichnung	Stand am Beginn des Jahres	S o l l		H a b e n		= Stand am Ende des Jahres
			+ Wirk. Gebarung	+ Wertbericht.	- Wirk. Gebarung	- Wertbericht.	
	l) Anlagen						
3	Sammelkonto Betriebsrealitäten	36.255.445,67	2.091.953,82		725.765,25		37.621.634,24
6	Sammelkonto nutzbare Rechte, Anlagewertpapiere u. Beteiligungen	-20.657.854,71	116.293,40		1.238.810,84		-21.780.372,15
	<b>l) Summe</b>	<b>15.597.590,96</b>	<b>2.208.247,22</b>	<b>0,00</b>	<b>1.964.576,09</b>	<b>0,00</b>	<b>15.841.262,09</b>

**Nachweis zur Kassa-Umsatz-Rechnung und zur Vermögensaufstellung 2015**

Kto.Nr.	Kontenbezeichnung	Stand am Beginn des Jahres		+ Soll	- Haben	= Stand am Ende des Jahres	
		Aktivsaldo	Passivsaldo			Aktivsaldo	Passivsaldo
	II) Einlagen bei Geldinstituten (auch Kredite in lfd. Rechnung) u. Wertpapiere d. Umlaufvermögens						
2000	ZW Hauptkassa	2.702,81		3.581,35	5.505,14	779,02	
2160	ZW BA CA, Bregenz-Hard Konto Nr. 84-76707/00	106.846,85		2.259.923,64	2.321.708,00	45.062,49	
2170	ZW HYPO Bregenz-Hard Konto Nr. 33.122.111	110.610,21		6.568.955,32	6.709.915,12		30.349,59
2181	Taggeldkonto Hypo Konto Nr. 33.122.195	5.292,83		1.850.505,10	1.855.000,00	797,93	
	<b>II) Summe</b>	<b>225.452,70</b>	<b>0,00</b>	<b>10.682.965,41</b>	<b>10.892.128,26</b>	<b>46.639,44</b>	<b>30.349,59</b>
	IV) Einnahmerückstände, Vorschüsse, aktive Rechnungsabgrenzung						
2300	Einnahmerückstände	7.068,10		1.285,64	7.068,10	1.285,64	
2310	Verr.K. Gemeinde Hard		134.906,83	1.189.909,44	1.116.002,14		60.999,53
2320	Verr.K. Gemeinde Lauterach		237.658,20	1.156.788,29	931.946,89		12.816,80
2330	Verr.K. Gemeinde Wolfurt		15.459,87	491.570,00	484.299,44		8.189,31
2340	Verr.K. Gemeinde Lustenau		48.408,56	992.680,21	890.348,76	53.922,89	
2350	Verr.K. Gemeinde Höchst		13.940,84	293.530,77	291.390,59		11.800,66
2360	Verr.K. Gemeinde Fußach	1.521,77		144.579,24	156.071,54		9.970,53
2370	Verr.K. Gemeinde Bildstein		2.720,70	22.771,21	19.671,40	379,11	
2400	Bankumbuchungen, Barabhebungen			903.550,00	903.550,00		
2402	Lohnbuchungen - Auszahlungen			281.710,47	281.710,47		
2403	ZW Umbuchungskonto			5.976.886,78	5.976.886,78		
2700	Vorsteuer			568.247,98	568.247,98		
2701	Vorsteuer Erwerbsst.EU (Lieferungen)			6.403,96	6.403,96		
2702	Vorsteuer Einfuhrumsatzsteuer			1.261,30	1.261,30		
2703	Vorsteuer (Erwerbsst.) EU			3.975,85	3.975,85		
	Dienstleistungen nach § 19						
	<b>IV) Summe</b>	<b>8.589,87</b>	<b>453.095,00</b>	<b>12.035.151,14</b>	<b>11.638.835,20</b>	<b>55.587,64</b>	<b>103.776,83</b>
	VI) Ausgabenrückstände, Verwahrgelder, passive Rechnungsabgrenzung						
3300	Ausgabenrückstände		16.934,73	16.934,73	37.203,71		37.203,71
3301	Gewerkschaftsbeiträge			334,80	334,80		
3302	Sammelkonto Kreditoren			6.908.920,91	6.908.920,91		
3600	Mehrwertsteuer			367.912,26	367.912,26		
3601	Mehrwertsteuer Erwerbsst. EU (Lieferungen)			6.403,96	6.403,96		
3603	Mehrwertsteuer (Erwerbsst.) EU Dienstleistungen nach § 19			3.975,85	3.975,85		
3622	Verr.K. Kommunalsteuer			13.307,06	13.307,06		
3630	Verr.K. Finanzamt Feldkirch, StNr. 930/2112	235.987,17		622.965,68	789.849,79	69.103,06	
3640	Verr.K. VGKK, Kto.Nr. C/065.379-9			158.119,99	158.119,99		

**Nachweis zur Kassa-Umsatz-Rechnung und zur Vermögensaufstellung 2015**

Kto.Nr.	Kontenbezeichnung	Stand am Beginn des Jahres		+ Soll	- Haben	= Stand am Ende des Jahres	
		Aktivsaldo	Passivsaldo			Aktivsaldo	Passivsaldo
3647	Verr.K. Pensionskasse (Ver.Pensionsk.AG)			3.340,59	3.340,59		
<b>VI)</b>	<b>Summe</b>	<b>235.987,17</b>	<b>16.934,73</b>	<b>8.102.215,83</b>	<b>8.289.368,92</b>	<b>69.103,06</b>	<b>37.203,71</b>

**Nachweis zur Kassa-Umsatz-Rechnung und zur Vermögensaufstellung 2015**

Ort/Inv.-lfd.Nr.	Text	Stand am 1.1.2015	+ Soll	+ Wertbericht	- Haben	- Wertbericht	= Stand am 31.12.2015
3010000-1	*B* Sammelkonto Betriebsrealitäten BA 1, Sammler Lauterach	1.170.126,79					1.170.126,79
3020000-1	*A* Sammelkonto Betriebsrealitäten BA 2, ARA	2.438.023,06					2.438.023,06
3030000-1	*B* Sammelkonto Betriebsrealitäten BA 3, Sammler Süd (Güterb.)	1.553.743,94					1.553.743,94
3040000-1	*B* Sammelkonto Betriebsrealitäten BA 4, Sammler Lustenau	3.194.112,75					3.194.112,75
3050000-1	*B* Sammelkonto Betriebsrealitäten BA 5, Sammler Nord (Wolfurt)	1.263.480,12					1.263.480,12
3060000-1	*B* Sammelkonto Betriebsrealitäten BA 6, Sammler Höchst-Fußsach)	2.077.941,46					2.077.941,46
3070000-1	*A* Sammelkonto Betriebsrealitäten BA 7, Schlammabeseitigung	2.473.645,50					2.473.645,50
3080000-1	*A* Sammelkonto Betriebsrealitäten BA 8, 1. Erweiteru. ARA (VPS)	303.180,87					303.180,87
3090000-1	*B* Sammelkonto Betriebsrealitäten BA 9, Regenklär. Lauterach	611.153,61					611.153,61
3100000-1	*A* Sammelkonto Betriebsrealitäten BA 10, 1. BA Neubau ARA	9.843.571,28	295.293,05		295.293,05		9.843.571,28
3110000-1	*B* Sammelkonto Betriebsrealitäten BA 11, Entlastungsk. Hofsteig	851.338,46			17.518,03		833.820,43
3120000-1	*A* Sammelkonto Betriebsrealitäten BA 12, Überschlussschlamm entw.	362.271,91	9.775,08		9.775,08		362.271,91
3130000-1	*A* Sammelkonto Betriebsrealitäten BA 13, Blockheizkraftwerk	257.244,78	7.779,31		7.779,31		257.244,78
3140000-1	*A* Sammelkonto Betriebsrealitäten BA 14, Schlammwässerung	474.426,26	12.682,75		12.682,75		474.426,26
3150000-1	*A* Sammelkonto Betriebsrealitäten BA 15, Erw. Altbestand + BA10	6.162.755,12	1.691.135,23		307.428,63		7.546.461,72
3160000-1	*B* Sammelkonto Betriebsrealitäten BA 16, GEP VS Süd II - ÖBB	1.139.616,12	31.754,00		31.754,00		1.139.616,12
3170000-1	*B* Sammelkonto Betriebsrealitäten BA 17, Anpass. Außenanlagen	943.811,78	7.602,40		7.602,40		943.811,78
3180000-1	*A* Sammelkonto Betriebsrealitäten BA 18, Anp. Schlammlinie	1.135.001,86	35.932,00		35.932,00		1.135.001,86
<b>3</b>	<b>Gruppensumme / Betriebsrealitäten</b>	<b>36.255.445,67</b>	<b>2.091.953,82</b>	<b>0,00</b>	<b>725.765,25</b>	<b>0,00</b>	<b>37.621.634,24</b>
6111000-1	*B* Investitionsanteile Gemeinde Hard, Sammler	-279.304,12			-4.205,72		-275.098,40
6111010-1	*B* Tilgungsanteile Gemeinde Hard, Sammler	-1.731.845,62			69.773,06		-1.801.618,68
6112000-1	*A* Investitionsanteile Gemeinde Hard, ARA	129.815,89	34.172,81				163.988,70
6112010-1	*A* Tilgungsanteile Gemeinde Hard, ARA	-3.401.542,73			283.772,32		-3.685.315,05
6121000-1	*B* Investitionsanteile Gemeinde Lauterach, Sammler	-226.173,47			-6.146,38		-220.027,09
6121010-1	*B* Tilgungsanteile Gemeinde Lauterach, Sammler	-1.615.168,02			101.968,41		-1.717.136,43
6122000-1	*A* Investitionsanteile Gemeinde Lauterach, ARA	-10.932,28	29.083,82				18.151,54
6122010-1	*A* Tilgungsanteile Gemeinde Lauterach, ARA	-2.076.251,00			241.513,08		-2.317.764,08
6131000-1	*B* Investitionsanteile						

**Nachweis zur Kassa-Umsatz-Rechnung und zur Vermögensaufstellung 2015**

Ort/Inv.-lfd.Nr.	Text	Stand am 1.1.2015	+ Soll	+ Wertbericht.	- Haben	- Wertbericht.	= Stand am 31.12.2015
	Gemeinde Wolfurt, Sammler	-243.803,04			-2.313,08		-241.489,96
6131010-1	*B* Tilgungsanteile						
	Gemeinde Wolfurt, Sammler	-1.314.160,65			38.374,02		-1.352.534,67
6132000-1	*A* Investitionsanteile						
	Gemeinde Wolfurt, ARA	105.984,57	13.287,68				119.272,25
6132010-1	*A* Tilgungsanteile						
	Gemeinde Wolfurt, ARA	-1.404.835,12			110.341,42		-1.515.176,54
6141000-1	*B* Investitionsanteile						
	Gemeinde Lustenau, Sammler	-313.155,77			-3.325,45		-309.830,32
6141010-1	*B* Tilgungsanteile						
	Gemeinde Lustenau, Sammler	-1.948.126,65			55.169,19		-2.003.295,84
6142000-1	*A* Investitionsanteile						
	Gemeinde Lustenau, ARA	457.211,20	28.253,48				485.464,68
6142010-1	*A* Tilgungsanteile						
	Gemeinde Lustenau, ARA	-3.951.464,73			234.617,95		-4.186.082,68
6151000-1	*B* Investitionsanteile						
	Gemeinde Höchst, Sammler	-97.586,55			-943,52		-96.643,03
6151010-1	*B* Tilgungsanteile						
	Gemeinde Höchst, Sammler	-670.219,85			15.653,02		-685.872,87
6152000-1	*A* Investitionsanteile						
	Gemeinde Höchst, ARA	125.096,77	7.200,89				132.297,66
6152010-1	*A* Tilgungsanteile						
	Gemeinde Höchst, ARA	-1.094.958,06			59.796,43		-1.154.754,49
6161000-1	*B* Investitionsanteile						
	Gemeinde Fußsach, Sammler	-85.867,46			-530,80		-85.336,66
6161010-1	*B* Tilgungsanteile						
	Gemeinde Fußsach, Sammler	-440.052,39			8.805,91		-448.858,30
6162000-1	*A* Investitionsanteile						
	Gemeinde Fußsach, ARA	49.309,25	3.749,30				53.058,55
6162010-1	*A* Tilgungsanteile						
	Gemeinde Fußsach, ARA	-517.095,23			31.134,32		-548.229,55
6171000-1	*B* Investitionsanteile						
	Gemeinde Bildstein, Sammler	-5.676,67			-53,08		-5.623,59
6171010-1	*B* Tilgungsanteile						
	Gemeinde Bildstein, Sammler	-34.086,42			880,59		-34.967,01
6172000-1	*A* Investitionsanteile						
	Gemeinde Bildstein, ARA	5.144,42	545,42				5.689,84
6172010-1	*A* Tilgungsanteile						
	Gemeinde Bildstein, ARA	-68.110,98			4.529,15		-72.640,13
<b>6</b>	<b>Gruppensumme / Wertpapiere</b>	<b>-20.657.854,71</b>	<b>116.293,40</b>	<b>0,00</b>	<b>1.238.810,84</b>	<b>0,00</b>	<b>-21.780.372,15</b>
	<b>Gesamtsumme</b>	<b>15.597.590,96</b>	<b>2.208.247,22</b>	<b>0,00</b>	<b>1.964.576,09</b>	<b>0,00</b>	<b>15.841.262,09</b>

## Zusammenstellung Betriebskosten 2015

Gemeinde		Schlüssel * A *	%	Schlüssel * B *	%	Schlüssel * D *	%	Gesamt
<b>Hard</b> <b>0/231</b>	Netto	151.798,07	29,385	20.330,33	24,008	471.798,03	26,716	643.926,43
	MWSt	15.179,81		2.033,03		47.179,80		64.392,64
	Gesamt	166.977,88		22.363,36		518.977,83		708.319,07
<b>Lauterach</b> <b>0/232</b>	Netto	129.192,38	25,009	29.711,32	35,086	368.417,82	20,862	527.321,52
	MWSt	12.919,24		2.971,13		36.841,78		52.732,15
	Gesamt	142.111,62		32.682,45		405.259,60		580.053,67
<b>Wolfurt</b> <b>0/233</b>	Netto	59.024,84	11,426	11.181,33	13,204	229.506,19	12,996	299.712,36
	MWSt	5.902,48		1.118,13		22.950,62		29.971,23
	Gesamt	64.927,32		12.299,46		252.456,81		329.683,59
<b>Lustenau</b> <b>0/234</b>	Netto	125.503,97	24,295	16.075,07	18,983	458.641,52	25,971	600.220,56
	MWSt	12.550,40		1.607,51		45.864,15		60.022,06
	Gesamt	138.054,37		17.682,58		504.505,67		660.242,62
<b>Höchst</b> <b>0/235</b>	Netto	31.986,85	6,192	4.560,94	5,386	150.319,84	8,512	186.867,63
	MWSt	3.198,69		456,09		15.031,98		18.686,76
	Gesamt	35.185,54		5.017,03		165.351,82		205.554,39
<b>Fußach</b> <b>0/236</b>	Netto	16.654,65	3,224	2.565,85	3,030	76.555,04	4,335	95.775,54
	MWSt	1.665,47		256,59		7.655,50		9.577,56
	Gesamt	18.320,12		2.822,44		84.210,54		105.353,10
<b>Bildstein</b> <b>0/237</b>	Netto	2.422,78	0,469	256,58	0,303	10.737,13	0,608	13.416,49
	MWSt	242,28		25,66		1.073,71		1.341,65
	Gesamt	2.665,06		282,24		11.810,84		14.758,14
<b>Netto - Gesamt</b>		<b>516.583,54</b>	<b>100,00</b>	<b>84.681,42</b>	<b>100,00</b>	<b>1.765.975,57</b>	<b>100,00</b>	<b>2.367.240,53</b>
<b>MWSt. - Gesamt</b>		<b>51.658,37</b>		<b>8.468,14</b>		<b>176.597,54</b>		<b>236.724,05</b>
<b>Brutto - Gesamt</b>		<b>568.241,91</b>		<b>93.149,56</b>		<b>1.942.573,11</b>		<b>2.603.964,58</b>
<b>Vergleich dazu:</b>								
<b>Voranschlag 2014 NETTO</b>		<b>446.600,00</b>		<b>158.200,00</b>		<b>1.950.600,00</b>		<b>2.555.400,00</b>
<b>Rechnung 2013 NETTO</b>		<b>345.388,69</b>		<b>147.379,44</b>		<b>1.539.587,05</b>		<b>2.032.355,18</b>

### **Berechnung Kapitalanteile nach Schlüssel \*A\* am 31.12.2015**

Bauabschnitt	*) Bauaufwand (teilw. Rücklagenverr.)	Subventionen Land u. Bund	Ursprüngl. Darlehen	<b>Invest.Anteil für Gemeinden</b>	Darlehensrest am Jahresende	<b>Tilgungsanteil für Gemeinden</b>
II.	4.211.279,01	1.773.255,95	3.186.340,41	-748.317,35	0,00	3.186.340,41
VII.	3.055.028,17	581.382,67	2.089.634,67	384.010,83	974.892,23	1.114.742,44
VIII.	336.405,56	33.224,69	127.904,19	175.276,68	0,00	127.904,19
X.	12.421.726,61	2.578.155,33	11.220.685,60	-1.377.114,32	4.686.508,05	6.534.177,55
XII.	455.597,42	93.325,51	389.526,39	-27.254,48	0,00	389.526,39
XIII.	329.641,87	72.397,09	290.691,33	-33.446,55	54.924,84	235.766,49
XIV.	582.138,92	107.712,66	406.967,87	67.458,39	182.518,31	224.449,56
XV.	9.007.561,72	1.461.100,00	7.000.000,00	546.461,72	6.634.361,44	365.638,56
XVIII.	1.780.241,34	645.239,48	1.100.000,00	35.001,86	803.583,07	296.416,93
Tilgungsauss. X, XIII	**)		0,00	0,00	-1.005.000,00	1.005.000,00
	<b>32.179.620,62</b>	<b>7.345.793,38</b>	<b>25.811.750,46</b>	<b>-977.923,22</b>	<b>12.331.787,94</b>	<b>13.479.962,52</b>

\*) Teilweise wurden Baukosten direkt von den bestehenden Rücklagen abgebucht. Der gesamte Bauaufwand könnte daher über dem angeführten Betrag liegen.

\*\*.) Aufgrund des hohen CHF wurde beschlossen, die Raten bis 31.12.11 auszusetzen. Es wird für BA X € 165.000,-- und für BA XIII € 5.000,-- pro Quartal angespart.

		<b>Aufteilung des Investitionsaufwandes</b>			<b>Aufteilung des Tilgungsanteiles</b>		
Anteil %	Gemeinde	Stand 1.1.15	Anteil lfd. Jahr	Stand 31.12.15	Stand 1.1.15	Anteil lfd. Jahr	Stand 31.12.15
29,385	Hard	-129.815,89	-34.172,81	-163.988,70	3.401.542,73	283.772,32	3.685.315,05
25,009	Lauterach	10.932,28	-29.083,82	-18.151,54	2.076.251,00	241.513,08	2.317.764,08
11,426	Wolfurt	-105.984,57	-13.287,68	-119.272,25	1.404.835,12	110.341,42	1.515.176,54
24,295	Lustenau	-457.211,20	-28.253,48	-485.464,68	3.951.464,73	234.617,95	4.186.082,68
6,192	Höchst	-125.096,77	-7.200,89	-132.297,66	1.094.958,06	59.796,43	1.154.754,49
3,224	Fußach	-49.309,25	-3.749,30	-53.058,55	517.095,23	31.134,32	548.229,55
0,469	Bildstein	-5.144,42	-545,42	-5.689,84	68.110,98	4.529,15	72.640,13
		-861.629,82	-116.293,40	-977.923,22	12.514.257,85	965.704,67	13.479.962,52

<b>Vergleich - Voranschlagssumme 2015</b>	<b>-257.000,00</b>		<b>1.009.700,00</b>	
---	--------------------	--	---------------------	--



### Berechnung Kapitalanteile nach Schlüssel \* B \* am 31.12.2015

Bauabschnitt	*) Bauaufwand (teilw. Rücklagenverr.)	Subventionen Land u. Bund	Ursprüngl. Darlehen	<u>Invest.Anteil für Gemeinden</u>	Darlehensrest am Jahresende	<u>Tilgungsanteil für Gemeinden</u>
I.	2.068.678,28	898.551,49	1.812.561,17	-642.434,38	47.174,26	1.765.386,91
III.	2.212.714,63	658.970,69	1.548.670,60	5.073,34	458.273,68	1.090.396,92
IV.	4.573.801,73	1.379.688,98	3.139.248,71	54.864,04	1.139.174,11	2.000.074,60
V.	1.502.379,23	238.899,11	557.400,64	706.079,48	71.102,97	486.297,67
VI.	2.886.921,78	808.980,32	1.982.757,93	95.183,53	821.793,78	1.160.964,15
IX.	872.676,17	261.522,56	479.422,69	131.730,92	121.869,12	357.553,57
XI.	*) 1.380.620,75	546.800,32	1.133.696,21	-299.875,78	246.609,17	887.087,04
XVI.	*) 1.672.324,76	532.708,64	900.000,00	239.616,12	657.477,06	242.522,94
XVII.	*) 1.053.698,58	109.886,80	0,00	943.811,78	0,00	0,00
Tilgungsaussetzung XI **)					-54.000,00	54.000,00
	<b>18.223.815,91</b>	<b>5.436.008,91</b>	<b>11.553.757,95</b>	<b>1.234.049,05</b>	<b>3.509.474,15</b>	<b>8.044.283,80</b>

\*) teilweise wurden Baukosten direkt von den bestehenden Rücklagen abgebucht. Der gesamte Bauaufwand könnte daher über dem angeführten Betrag liegen.

\*\*.) Aufgrund des hohen CHF wurde beschlossen, die Raten bis 31.12.11 auszusetzen. Es wird für BA XI € 9.000,-- pro Quartal angespart.

		<b>Aufteilung des Investitionsaufwandes</b>			<b>Aufteilung des Tilgungsanteiles</b>		
Anteil %	Gemeinde	Stand 1.1.15	Anteil lfd. Jahr	Stand 31.12.15	Stand 1.1.15	Anteil lfd. Jahr	Stand 31.12.15
24,008	Hard	279.304,12	-4.205,72	275.098,40	1.731.845,62	69.773,06	1.801.618,68
35,086	Lauterach	226.173,47	-6.146,38	220.027,09	1.615.168,02	101.968,41	1.717.136,43
13,204	Wolfurt	243.803,04	-2.313,08	241.489,96	1.314.160,65	38.374,02	1.352.534,67
23,770	Lustenau	313.155,77	-3.325,45	309.830,32	1.948.126,65	55.169,19	2.003.295,84
5,386	Höchst	97.586,55	-943,52	96.643,03	670.219,85	15.653,02	685.872,87
4,573	Fußsach	85.867,46	-530,80	85.336,66	440.052,39	8.805,91	448.858,30
0,303	Bildstein	5.676,67	-53,08	5.623,59	34.086,42	880,59	34.967,01
	0,00	1.251.567,08	-17.518,03	1.234.049,05	7.753.659,60	290.624,20	8.044.283,80

<b>Vergleich - Voranschlagssumme 2015</b>	<b>2.500,00</b>			<b>290.800,00</b>	
---	-----------------	--	--	-------------------	--

**Nachweis der Darlehensschulden und des Schuldendienstes (gemäß § 17 Abs. 2 Z. 4a VRV)**

Kto-Nummer	Darlehensgeber/Sitz des Gläubigers Aktenzahl Genehmigungsdatum	GR Beschlussdatum	Verwendungszweck Genehmigungsvermerk	Zinssatz Laufzeit Währung	(1) HH-Stelle Zugang (2) HH-Stelle Tilgung (3) HH-Stelle Zinsen	(4) HH-Stelle Ersätze-Tilgung (5) HH-Stelle Ersätze-Zinsen
<b>Schuldenart 1</b>	<b>Schulden, deren Schuldendienst mehr als zur Hälfte aus allgemeinen Deckungsmitteln getragen sind, soweit sie nicht ZZ. 2 bis 4 zuzuordnen sind</b>					
4/3170000	Kommunalkredit AG/AUT 101 808		BA 07 (Fixzins bis Ende) (Teilweise 30 Jahre)	1,0% 1985 - 2035 EUR	(2) 1/3000-3170 (3) 1/6000-6570	
6/3200000	Hypothekbank Bregenz-Hard/AUT 33 122 519 € // 551 CHF		BA 10 ab 01.07.14 (+0,400% 06-T-LIBOR /V-Jährlich) (bis 06/14 +0,038% 03-T-1997 - 2022 ab 1.4.2008 in CHF 1,5692	0,2% EUR	(1) 2/3000+3200 (2) 1/3000-3200 (3) 1/6000-6591	
6/3200009	Hypothekbank Bregenz-Hard/AUT Festgeld zu 33 122 519 € // 551 CHF		BA 10 Verzinsung laut Aushang	0,25% 1997 - 2022 EUR	(1) 2/3000+3209 (2) 1/3000-3209	
6/3213100	Hypothekbank Bregenz-Hard/AUT 33 122 535 € // 561 CHF		BA 13 ab 01.07.14 (+0,400% 06-T-LIBOR /V-Jährlich) (bis 06/14 +0,038% 03-T-1999 - 2023 ab 1.4.2008 in CHF 1,5692	0,2% EUR	(1) 2/3000+3131 (2) 1/3000-3131 (3) 1/6000-6523	
6/3213109	Hypothekbank Bregenz-Hard/AUT Festgeld zu 33 122 535 € // 561 CHF		BA 13 Verzinsung laut Aushang	0,25% 1999 - 2023 EUR	(1) 2/3000+3139 (2) 1/3000-3139	
2/3214000	Bank Austria/AUT 400 133 781		BA 14 (Fix-12,09/+0,50% 06-T-EURIBOR/Jäh)	0,55% 1999 - 2024 EUR	(1) 2/3000+3214 (2) 1/3000-3214 (3) 1/6000-6514	
9/3215000	BAWAG PSK/AUT BAWAG PSK 00540-047-669 24.04.2012		BA 15 (+1,03 % 03-T-EURIBOR/V-Jährlich)	0,989% 2012 - 2039 EUR	(1) 2/3000+3215 (2) 1/3000-3215 (3) 1/6000-6515	(5) 2/8000+8915
2/3218000	Bank Austria/AUT 53504 509 554		BA 18 (+0,50 % 12-T-EURIBOR /Jährlich)	0,828% 2005 - 2033 EUR	(1) 2/3000+3218 (2) 1/3000-3218 (3) 1/6000-6518	

**Summe Schlüssel \*A**

1/3110000	Bank Austria/AUT 400 140 158		BA 01 (Fixzins bis Ende)	1,0% 1976 - 2016 EUR	(2) 1/3000-3110 (3) 1/6000-6511	
3/3130000	Kommunalkredit AG/AUT 101 769		BA 03 (Fixzins bis Ende)	1,0% 1980 - 2030 EUR	(2) 1/3000-3130 (3) 1/6000-6530	
3/3140000	Kommunalkredit AG/AUT 101 806		BA 04 (Fixzins bis Ende)	1,0% 1981 - 2031 EUR	(2) 1/3000-3140 (3) 1/6000-6540	
1/3150000	Bank Austria/AUT 400 141 461		BA 05 (Fixzins bis Ende)	1,0% 1980 - 2020 EUR	(2) 1/3000-3150 (3) 1/6000-6550	
3/3160000	Kommunalkredit AG/AUT 101 807		BA 06 (Fixzins bis Ende)	1,0% 1983 - 2032 EUR	(2) 1/3000-3160 (3) 1/6000-6560	

**Nachweis der Darlehensschulden und des Schuldendienstes (gemäß § 17 Abs. 2 Z. 4a VRV)**

Kto-Nummer	Ursprüngliche Darlehenshöhe	Darlehensrest Jahresanfang	Zugang	Tilgung	Zinsen	Gesamt Schuldendienst	Ersätze	Nettoaufwand	Darlehensrest Jahresende
<b>Schuldenart 1</b>									
4/3170000	2.089.634,67	1.018.716,95	0,00	43.824,72	10.342,72	54.167,44	0,00	54.167,44	974.892,23
6/3200000	11.220.685,60	5.303.398,52	0,00	616.890,47	23.146,21	640.036,68	0,00	640.036,68	4.686.508,05
6/3200009	0,00	-990.000,00	0,00	0,00	0,00	0,00	0,00	0,00	-990.000,00
6/3213100	152.612,95	63.984,27	0,00	9.059,43	277,76	9.337,19	0,00	9.337,19	54.924,84
6/3213109	0,00	-15.000,00	0,00	0,00	0,00	0,00	0,00	0,00	-15.000,00
2/3214000	406.967,87	202.179,69	0,00	19.661,38	1.223,92	20.885,30	0,00	20.885,30	182.518,31
9/3215000	7.000.000,00	5.366.826,68	1.500.000,00	232.465,24	62.810,81	295.276,05	0,00	295.276,05	6.634.361,44
2/3218000	1.100.000,00	847.386,50	0,00	43.803,43	7.021,19	50.824,62	0,00	50.824,62	803.583,07
<b>Summe *A</b>	<b>21.969.901,09</b>	<b>11.797.492,61</b>	<b>1.500.000,00</b>	<b>965.704,67</b>	<b>104.822,61</b>	<b>1.070.527,28</b>	<b>0,00</b>	<b>1.070.527,28</b>	<b>12.331.787,94</b>
1/3110000	1.812.561,17	94.348,64	0,00	47.174,38	825,55	47.999,93	0,00	47.999,93	47.174,26
3/3130000	1.548.670,60	489.878,78	0,00	31.605,10	4.820,21	36.425,31	0,00	36.425,31	458.273,68
3/3140000	3.139.248,71	1.206.795,88	0,00	67.621,77	11.924,61	79.546,38	0,00	79.546,38	1.139.174,11
1/3150000	557.400,64	85.323,55	0,00	14.220,58	817,69	15.038,27	0,00	15.038,27	71.102,97
3/3160000	1.982.757,93	864.560,03	0,00	42.766,25	8.793,61	51.559,86	0,00	51.559,86	821.793,78

**Nachweis der Darlehensschulden und des Schuldendienstes (gemäß § 17 Abs. 2 Z. 4a VRV)**

Kto-Nummer	Darlehensgeber/Sitz des Gläubigers Aktenzahl Genehmigungsdatum	GR Beschlussdatum	Verwendungszweck Genehmigungsvermerk	Zinssatz Laufzeit Währung	(1) HH-Stelle Zugang (2) HH-Stelle Tilgung (3) HH-Stelle Zinsen	(4) HH-Stelle Ersätze-Tilgung (5) HH-Stelle Ersätze-Zinsen
1/3190000	Bank Austria/AUT 400 145 272		BA 09 (Fixzins bis Ende)	2,0% 1991 - 2021 EUR	(2) 1/3000-3190 (3) 1/6000-6590	
7/3211000	Hypothekenbank Bregenz-Hard/AUT 33 122 527 € // 543 CHF		BA 11 ab 01.07.14 (+0,400% 06-T-LIBOR /V-Jährlich) (bis 06/14 +0,038% 03-T- ab 1.4.2008 in CHF 1,5692	0,2% 1999 - 2023 EUR	(1) 2/3000+3211 (2) 1/3000-3211 (3) 1/6000-6512	
7/3211009	Hypothekenbank Bregenz-Hard/AUT Festgeld zu 33 122 527 € // 543 CHF		BA 11 Verzinsung laut Aushang	0,25% 1999 - 2023 EUR	(1) 2/3000+3219 (2) 1/3000-3219	
1/3216000	Bank Austria/AUT 53748 439 659		BA 16 (+0,50 % 12-T-EURIBOR /Jährlich)	0,828% 2005 - 2033 EUR	(1) 2/3000+3216 (2) 1/3000-3216 (3) 1/6000-6516	
<b>Summe Schlüssel *B</b>						
<b>Gesamtsumme</b>						

**Haftungs- und Zinsanteile in %- mit Betrags-Angabe pro Gemeinden für**

Schlüssel * A * für Darlehen	2/3120000, 2/3214000, 4/3170000, 4/3213000, 5/3180000, 5/3212000, 6/3200000, 6/3213100, 2/3218000
Schlüssel * B * für Darlehen	1/3110000, 1/3150000, 1/3190000, 3/3130000, 3/3140000, 3/3160000, 3/3210000, 7/3211000, 1/3216000
Zwischensumme aller Darlehen Schlüssel * A *	EURO 12.331.787,94 am Jahresende.
Zwischensumme aller Darlehen Schlüssel * B *	EURO 3.509.474,15 am Jahresende.
Gesamtsumme aller Darlehen	EURO 15.841.262,09 am Jahresende.
Zwischensumme Zinsaufwand Schlüssel * A *	EURO 104.822,61 im Rechnungsjahr
Zwischensumme Zinsaufwand Schlüssel * B *	EURO 36.871,93 im Rechnungsjahr
Gesamtsumme aller Zinsaufwendungen	EURO 141.694,54 im Rechnungsjahr

**Nachweis der Darlehensschulden und des Schuldendienstes (gemäß § 17 Abs. 2 Z. 4a VRV)**

Kto-Nummer	Ursprüngliche Darlehenshöhe	Darlehensrest Jahresanfang	Zugang	Tilgung	Zinsen	Gesamt Schuldendienst	Ersätze	Nettoaufwand	Darlehensrest Jahresende
1/3190000	479.422,69	140.803,10	0,00	18.933,98	2.721,86	21.655,84	0,00	21.655,84	121.869,12
7/3211000	574.115,39	279.072,15	0,00	32.462,98	1.223,78	33.686,76	0,00	33.686,76	246.609,17
7/3211009	0,00	-54.000,00	0,00	0,00	0,00	0,00	0,00	0,00	-54.000,00
1/3216000	900.000,00	693.316,22	0,00	35.839,16	5.744,62	41.583,78	0,00	41.583,78	657.477,06
<b>Summe *B</b>	<b>10.994.177,13</b>	<b>3.800.098,35</b>	<b>0,00</b>	<b>290.624,20</b>	<b>36.871,93</b>	<b>327.496,13</b>	<b>0,00</b>	<b>327.496,13</b>	<b>3.509.474,15</b>
<b>Gesamtsumme</b>	<b>32.964.078,22</b>	<b>15.597.590,96</b>	<b>1.500.000,00</b>	<b>1.256.328,87</b>	<b>141.694,54</b>	<b>1.398.023,41</b>	<b>0,00</b>	<b>1.398.023,41</b>	<b>15.841.262,09</b>

**aufgenommene Darlehen nach endgültigem Schlüssel sortiert.**

	Hard	Lauterach	Wolfurt	Lustenau	Höchst	Fußach	Bildstein	Gesamt
% Anteil * A *	29,385%	25,009%	11,426%	24,295%	6,192%	3,224%	0,469%	100,00%
% Anteil * B *	24,008%	35,086%	13,204%	18,983%	5,386%	3,030%	0,303%	100,00%
Darlehen * A *	3.623.695,89	3.084.056,85	1.409.030,09	2.996.007,88	763.584,31	397.576,84	57.836,09	12.331.787,94
Darlehen * B *	842.554,55	1.231.334,10	463.390,97	666.203,48	189.020,28	106.337,07	10.633,71	3.509.474,15
Darl. Gesamt	4.466.250,44	4.315.390,95	1.872.421,06	3.662.211,36	952.604,59	503.913,91	68.469,79	15.841.262,09
Zinsen * A *	30.802,12	26.215,09	11.977,03	25.466,65	6.490,62	3.379,48	491,62	104.822,61
Zinsen * B *	8.852,21	12.936,89	4.868,57	6.999,40	1.985,92	1.117,22	111,72	36.871,93
Zinsen Gesamt	39.654,34	39.151,97	16.845,60	32.466,05	8.476,54	4.496,70	603,34	141.694,54

**Aufgliederung des Schuldenstandes nach der Bedeckung (gemäß § 17 Abs. 2 Z. 4a VRV)**

		Schuldenstand am Ende des Haushaltsjahres		
		Gesamthaushalt	- Abschnitte 85-89	= Differenz
1	Schulden, deren Schuldendienst mehr als zur Hälfte aus allgemeinen Deckungsmitteln getragen wird	15.841.262,09	0,00	15.841.262,09
2	Schulden für Einrichtungen der Gebietskörperschaft, bei denen jährlich ordentliche Einnahmen in der Höhe von mindestens 50 % der ordentlichen Ausgaben erzielt werden	0,00	0,00	0,00
<b>Zwischensumme</b>		<b>15.841.262,09</b>	<b>0,00</b>	<b>15.841.262,09</b>
3	Schulden, die für andere Gebietskörperschaften aufgenommen worden sind und deren Schuldendienst mindestens zur Hälfte erstattet wird	0,00	0,00	0,00
4	Schulden, die für sonstige Rechtsträger (physische und juristische Personen) aufgenommen worden sind und deren Schuldendienst mindestens zur Hälfte erstattet wird	0,00	0,00	0,00
<b>Gesamtsumme</b>		<b>15.841.262,09</b>	<b>0,00</b>	<b>15.841.262,09</b>

**Aufgliederung des Schuldenstandes nach der Bedeckung (gemäß § 17 Abs. 2 Z. 4a VRV)**

	Ursprüngliche Darlehenshöhe	Darlehensrest Jahresanfang	Zugang	Tilgung	Zinsen	Gesamt Schuldendienst	Ersätze	Nettoaufwand	Darlehensrest Jahresende
1	32.964.078,22	15.597.590,96	1.500.000,00	1.256.328,87	141.694,54	1.398.023,41	0,00	1.398.023,41	15.841.262,09
2	0,00	0,00	0,00	0,00	0,00	0,00	0,00	0,00	0,00
<b>Zwischensumme</b>	<b>32.964.078,22</b>	<b>15.597.590,96</b>	<b>1.500.000,00</b>	<b>1.256.328,87</b>	<b>141.694,54</b>	<b>1.398.023,41</b>	<b>0,00</b>	<b>1.398.023,41</b>	<b>15.841.262,09</b>
3	0,00	0,00	0,00	0,00	0,00	0,00	0,00	0,00	0,00
4	0,00	0,00	0,00	0,00	0,00	0,00	0,00	0,00	0,00
<b>Gesamtsumme</b>	<b>32.964.078,22</b>	<b>15.597.590,96</b>	<b>1.500.000,00</b>	<b>1.256.328,87</b>	<b>141.694,54</b>	<b>1.398.023,41</b>	<b>0,00</b>	<b>1.398.023,41</b>	<b>15.841.262,09</b>

Im Jahre 2008 wurden die Darlehen der Hypothekenbank Bregenz für den BA 10, 11 + 13 mit einem Kurs von 1,5692 in einen Schweizer Franken Kredit umgeschuldet.

Darlehensstand am 31.12.2015	in EURO lt. REAB 2015	CHF mit Einstiegskurs 1,5692	Euro mit Kurs 31.12.2015 1,0776	EURO Diff. zu Einstiegskurs + = Gewinn	CHF Diff. zu Einstiegskurs + = Gewinn	Im LJ bei Tilgungszlg. verbuchte Kurs-Gewinne   Kurs-Verluste 15 2/8/8291 + 2	1/6/6571 + 2
6/320 0000 für BA 10	4.686.508,05	7.354.068,43	6.824.488,15	-2.137.980,10	-2.303.887,36		295.394,99
7/321 1000 für BA 11	246.609,17	386.979,11	359.112,02	-112.502,85	-121.233,07		15.544,70
6/321 3100 für BA 13	54.924,84	86.188,06	79.981,49	-25.056,65	-27.001,05		4.338,24
<b>Gesamt</b>	<b>4.988.042,06</b>	<b>7.827.235,60</b>	<b>7.263.581,66</b>	<b>-2.275.539,60</b>	<b>-2.452.121,48</b>	<b>0,00</b>	<b>315.277,93</b>

Zinsaufwand 2015 - Gegenüberstellung von 3-Mon-EURIBOR zu 3-Mon-LIBOR	Zinssatz mit 6-Mon-EURIBOR am 31.12.2015	Zinssatz mit 6-Mon-LIBOR am 31.12.2015	Zinsunterschied EURIBOR zu LIBOR in %	Jahreszins in EURO mit EURIBOR	Jahreszins in EURO mit LIBOR	Zinsgewinn LIBOR zu EURIBOR in €	Summe von oben - Kursdifferenz
6/320 0000 für BA 10	0,229%	0,20000%	0,029%	19.962,06	23.146,21	<b>-3.184,15</b>	<b>-295.394,99</b>
7/321 1000 für BA 11	0,229%	0,20000%	0,029%	1.050,43	1.223,78	<b>-173,35</b>	<b>-15.544,70</b>
6/321 3100 für BA 13	0,229%	0,20000%	0,029%	233,19	277,76	<b>-44,57</b>	<b>-4.338,24</b>
<b>Jahresgesamt</b>				<b>21.245,68</b>	<b>24.647,75</b>	<b>-3.402,07</b>	<b>-315.277,93</b>

bisherige Beträge laut Rechnungsabschluss 2014 - Seite W/35	<b>403.957,80</b>	<b>-659.917,37</b>
<b>Gesamtsumme aller Zins- und Kursgewinne bzw. Verluste ( + = Gewinne // - = Verluste)</b>	<b>400.555,73</b>	<b>-975.195,30</b>

**Aufgliederung des Schuldenstandes nach den Gläubigern (gemäß § 17 Abs. 2 Z. 4b VRV)**

		Schuldenstand am Ende des Haushaltsjahres		= Differenz
		Gesamthaushalt	- Abschnitte 85-89	
1a	Finanzschulden aus Auslandsanleihen und Darlehen bei ausländischen Kreditinstituten und sonstigen Unternehmungen für den eigenen Haushalt	0,00	0,00	0,00
1b	Finanzschulden aus Auslandsanleihen und Darlehen bei ausländischen Kreditinstituten und sonstigen Unternehmungen aus weitergegebenen Anleihen und Darlehen	0,00	0,00	0,00
<b>Zwischensumme</b>		<b>0,00</b>	<b>0,00</b>	<b>0,00</b>
2a	Finanzschulden aus Inlandsanleihen und Darlehen bei inländischen Kreditinstituten und sonstigen Unternehmungen für den eigenen Haushalt	15.841.262,09	0,00	15.841.262,09
2b	Finanzschulden aus Inlandsanleihen und Darlehen bei inländischen Kreditinstituten und sonstigen Unternehmungen aus weitergegebenen Anleihen und Darlehen	0,00	0,00	0,00
<b>Zwischensumme</b>		<b>15.841.262,09</b>	<b>0,00</b>	<b>15.841.262,09</b>
3a	Finanzschulden aus Darlehen von Bund, Bundesfonds und Bundeskammern	0,00	0,00	0,00
3b	Finanzschulden aus Darlehen von Ländern, Landesfonds und Landeskammern	0,00	0,00	0,00
3c	Finanzschulden aus Darlehen von Gemeinden, Gemeindeverbänden und -fonds	0,00	0,00	0,00
3d	Finanzschulden aus Darlehen von Sozialversicherungsträgern	0,00	0,00	0,00
<b>Zwischensumme</b>		<b>0,00</b>	<b>0,00</b>	<b>0,00</b>
4a	Finanzschulden aus Darlehen von sonstigen Trägern des öffentlichen Rechts für den eigenen Haushalt	0,00	0,00	0,00
4b	Finanzschulden aus Darlehen von sonstigen Trägern des öffentlichen Rechts aus weitergegebenen Darlehen	0,00	0,00	0,00
<b>Zwischensumme</b>		<b>0,00</b>	<b>0,00</b>	<b>0,00</b>
<b>Gesamtsumme</b>		<b>15.841.262,09</b>	<b>0,00</b>	<b>15.841.262,09</b>



**Aufgliederung des Schuldenstandes nach den Gläubigern (gemäß § 17 Abs. 2 Z. 4b VRV)**

	Ursprüngliche Darlehenshöhe	Darlehensrest Jahresanfang	Zugang	Tilgung	Zinsen	Gesamt Schuldendienst	Ersätze	Nettoaufwand	Darlehensrest Jahresende
1a	0,00	0,00	0,00	0,00	0,00	0,00	0,00	0,00	0,00
1b	0,00	0,00	0,00	0,00	0,00	0,00	0,00	0,00	0,00
<b>Zwischensumme</b>	<b>0,00</b>	<b>0,00</b>	<b>0,00</b>	<b>0,00</b>	<b>0,00</b>	<b>0,00</b>	<b>0,00</b>	<b>0,00</b>	<b>0,00</b>
2a	32.964.078,22	15.597.590,96	1.500.000,00	1.256.328,87	141.694,54	1.398.023,41	0,00	1.398.023,41	15.841.262,09
2b	0,00	0,00	0,00	0,00	0,00	0,00	0,00	0,00	0,00
<b>Zwischensumme</b>	<b>32.964.078,22</b>	<b>15.597.590,96</b>	<b>1.500.000,00</b>	<b>1.256.328,87</b>	<b>141.694,54</b>	<b>1.398.023,41</b>	<b>0,00</b>	<b>1.398.023,41</b>	<b>15.841.262,09</b>
3a	0,00	0,00	0,00	0,00	0,00	0,00	0,00	0,00	0,00
3b	0,00	0,00	0,00	0,00	0,00	0,00	0,00	0,00	0,00
3c	0,00	0,00	0,00	0,00	0,00	0,00	0,00	0,00	0,00
3d	0,00	0,00	0,00	0,00	0,00	0,00	0,00	0,00	0,00
<b>Zwischensumme</b>	<b>0,00</b>	<b>0,00</b>	<b>0,00</b>	<b>0,00</b>	<b>0,00</b>	<b>0,00</b>	<b>0,00</b>	<b>0,00</b>	<b>0,00</b>
4a	0,00	0,00	0,00	0,00	0,00	0,00	0,00	0,00	0,00
4b	0,00	0,00	0,00	0,00	0,00	0,00	0,00	0,00	0,00
<b>Zwischensumme</b>	<b>0,00</b>	<b>0,00</b>	<b>0,00</b>	<b>0,00</b>	<b>0,00</b>	<b>0,00</b>	<b>0,00</b>	<b>0,00</b>	<b>0,00</b>
<b>Gesamtsumme</b>	<b>32.964.078,22</b>	<b>15.597.590,96</b>	<b>1.500.000,00</b>	<b>1.256.328,87</b>	<b>141.694,54</b>	<b>1.398.023,41</b>	<b>0,00</b>	<b>1.398.023,41</b>	<b>15.841.262,09</b>

**Gesamtzusammenstellung**

Aufteilung für Konto	Hard	Lauterach	Wolfurt
* A * 6910 Bauabschnitt X	58.044,99	49.400,96	22.570,09
* A * 6912 Bauabschnitt XII	1.976,18	1.681,88	768,41
* A * 6913 Bauabschnitt XIII	1.576,05	1.341,35	612,83
* A * 6914 Bauabschnitt XIV	2.668,25	2.270,89	1.037,51
* A * 6915 Bauabschnitt XV	2.043,64	1.739,30	794,64
* B * 6916 Bauabschnitt XVI	4.721,57	6.900,25	2.596,79
* B * 6917 Bauabschnitt XVII	1.014,85	1.483,13	558,15
* A * 6918 Bauabschnitt XVIII	5.556,61	4.729,13	2.160,62
<b>Gesamterlöse Rechnungsabschluss 2/8510 8749</b>	<b>77.602,14</b>	<b>69.546,89</b>	<b>31.099,04</b>

<i>Gesamterlöse laut Voranschlag 2015</i>	82.975,03	74.119,65	33.188,22
---	-----------	-----------	-----------

<b>Gesamtdifferenz VA // RG (+Mehr/-Mindererlös)</b>	<b>-5.372,89</b>	<b>-4.572,76</b>	<b>-2.089,18</b>
--	------------------	------------------	------------------

Aufteilung nach % Förderung und Anteil an der Bausumme	Hard Förderung / Bauanteil	Lauterach Förderung / Bauanteil	Wolfurt Förderung / Bauanteil
* A * 6910 Bauabschnitt X	20 % 29,385 %	20 % 25,009 %	20 % 11,426 %
* A * 6912 Bauabschnitt XII	20 % 29,385 %	20 % 25,009 %	20 % 11,426 %
* A * 6913 Bauabschnitt XIII	20 % 29,385 %	20 % 25,009 %	20 % 11,426 %
* A * 6914 Bauabschnitt XIV	20 % 29,385 %	20 % 25,009 %	20 % 11,426 %
* A * 6915 Bauabschnitt XV	08 % 29,385 %	08 % 25,009 %	08 % 11,426 %
* B * 6916 Bauabschnitt XVI	08 % 24,008 %	08 % 35,086 %	08 % 13,204 %
* B * 6917 Bauabschnitt XVII	08 % 24,008 %	08 % 35,086 %	08 % 13,204 %
* A * 6918 Bauabschnitt XVIII	08 % 29,385 %	08 % 25,009 %	08 % 11,426 %

### Erlöse für Verbandsgemeinden

Lustenau	Höchst	Fußach	Bildstein	Gesamt
122.375,97	28.131,82	13.055,33	1.713,89	295.293,05
3.921,27	936,94	433,63	56,77	9.775,08
3.127,33	730,63	345,84	45,28	7.779,31
4.963,63	1.124,50	556,22	61,75	12.682,75
6.124,95	430,63	224,22	32,62	11.390,00
13.999,96	1.986,09	1.489,75	59,59	31.754,00
3.510,66	654,56	368,24	12,81	7.602,40
19.524,99	2.195,42	1.676,54	88,69	35.932,00
<b>177.548,76</b>	<b>36.190,59</b>	<b>18.149,77</b>	<b>2.071,40</b>	<b>412.208,59</b>

193.655,20	37.338,50	18.738,89	2.157,11	442.172,60
------------	-----------	-----------	----------	------------

<b>-16.106,44</b>	<b>-1.147,91</b>	<b>-589,12</b>	<b>-85,71</b>	<b>-29.964,01</b>
-------------------	------------------	----------------	---------------	-------------------

Lustenau		Höchst		Fußach		Bildstein		
Förderung / Bauanteil		Förderung / Bauanteil		Förderung / Bauanteil		Förderung / Bauanteil		
51 %	24,295 %	46 %	6,192 %	41 %	3,224 %	37 %	0,469 %	
48 %	24,295 %	45 %	6,192 %	40 %	3,224 %	36 %	0,469 %	
48 %	24,295 %	44 %	6,192 %	40 %	3,224 %	36 %	0,469 %	
45 %	24,295 %	40 %	6,192 %	38 %	3,224 %	29 %	0,469 %	
29 %	24,295 %	08 %	6,192 %	08 %	3,224 %	08 %	0,469 %	
30 %	18.983 %	15 %	5.386 %	20 %	3.030 %	08 %	0,303 %	
35 %	18.983 %	23 %	5,386 %	23 %	3,030 %	08 %	0,303 %	
34 %	24,295 %	15 %	6,192 %	22 %	3,224 %	08 %	0,469 %	

## Gesamtzusammenstellung

Vermögensgebarung	Hard	Lauterach	Wolfurt
Schlüssel * A * ARA Investitionsanteil	-34.172,81	-29.083,82	-13.287,68
Schlüssel * A * ARA Tilgungsanteil	283.772,32	241.513,08	110.341,42
Schlüssel * B * Sammler Investitionsanteil	-4.205,72	-6.146,38	-2.313,08
Schlüssel * B * Sammler Tilgungsanteil	69.773,06	101.968,41	38.374,02
<b>Summe Inv.Anteil für 2015 1(2)/8510 0800</b>	<b>-38.378,53</b>	<b>-35.230,20</b>	<b>-15.600,76</b>
<b>Summe Tilg.Anteil für 2015 1(2)/8510 0801</b>	<b>353.545,38</b>	<b>343.481,49</b>	<b>148.715,44</b>
Erfolgsgebarung (Betriebskosten)	Hard	Lauterach	Wolfurt
Schlüssel * A * ARA	151.798,07	129.192,38	59.024,84
Schlüssel * B * Sammler	20.330,33	29.711,32	11.181,33
Schlüssel * D * Betriebskosten	471.798,03	368.417,82	229.506,19
<b>Summe Erfolgsgeb. für 2015 1/8510 7202</b>	<b>643.926,43</b>	<b>527.321,52</b>	<b>299.712,36</b>
Voranschlagssummen 2015	Hard	Lauterach	Wolfurt
Summe Inv.Anteil Voranschlag 2015	-74.900,00	-63.400,00	-29.100,00
Summe Tilg.Anteil Voranschlag 2015	366.500,00	354.500,00	153.800,00
Summe Betriebskosten Voranschlag 2015	733.400,00	568.000,00	321.900,00
<b>Gesamtdiff. VA // RG (+Mehr//Minderaufwand)</b>	<b>-65.906,72</b>	<b>-23.527,19</b>	<b>-13.772,96</b>
<b>Differenz in % - VA 2015 gegenüber RG 2015</b>	<b>-6,430%</b>	<b>-2,739%</b>	<b>-3,084%</b>

Der Grund für die unterschiedlichen %-Differenzen bei den Anteilen zum %-Satz der Gesamtsumme ist der unterschiedliche %-Anteil der Gemeinde zwischen den

	Hard		Lauterach		Wolfurt	
	2015	2014	2015	2014	2015	2014
<b>Schlüssel * A * für ARA (alter Schlüssel, neuer erst ab REAB 14)</b>	<b>29,385%</b>	29,385%	<b>25,009%</b>	25,009%	<b>11,426%</b>	11,426%
<b>Schlüssel * B * für Verbandssammler</b>	<b>24,008%</b>	24,008%	<b>35,086%</b>	35,086%	<b>13,204%</b>	13,204%
<b>Schlüssel * D * für Betriebskosten</b>	<b>26,716%</b>	28,923%	<b>20,862%</b>	20,550%	<b>12,996%</b>	12,815%
Beobachtungszeitraum	09/14-08/15	09/13-08/14	09/14-08/15	09/13-08/14	09/14-08/15	09/13-08/14
<b>Einwohnerwert (EW) - Gesamt [EW/Jahr] (lt.Berechnung R&amp;G)</b>	<b>28.357</b>	29.467	<b>22.143</b>	20.936	<b>13.794</b>	13.056
EW - Haushalte+KMU+Fremdwasser+Wasseranteil Großbetriebe	23.388	23.729	17.905	16.351	12.394	11.689
EW - Großbetriebe Schmutzfrachten	4.969	5.738	4.238	4.585	1.399	1.367

## Aufwand für Verbandsgemeinden

	Lustenau	Höchst	Fußach	Bildstein	Gesamt
*A*I.A	-28.253,48	-7.200,89	-3.749,30	-545,42	-116.293,40
*A*T.A	234.617,95	59.796,43	31.134,32	4.529,15	965.704,67
*B*I.A	-3.325,45	-943,52	-530,80	-53,08	-17.518,03
*B*T.A	55.169,19	15.653,02	8.805,91	880,59	290.624,20
<b>Inv.A.</b>	<b>-31.578,93</b>	<b>-8.144,41</b>	<b>-4.280,10</b>	<b>-598,50</b>	<b>-133.811,43</b>
<b>Tilg.A.</b>	<b>289.787,14</b>	<b>75.449,45</b>	<b>39.940,23</b>	<b>5.409,74</b>	<b>1.256.328,87</b>

	Lustenau	Höchst	Fußach	Bildstein	Gesamt
* A *	125.503,97	31.986,85	16.654,65	2.422,78	516.583,54
* B *	16.075,07	4.560,94	2.565,85	256,58	84.681,42
* D *	458.641,52	150.319,84	76.555,04	10.737,13	1.765.975,57
	<b>600.220,56</b>	<b>186.867,63</b>	<b>95.775,54</b>	<b>13.416,49</b>	<b>2.367.240,53</b>

	Lustenau	Höchst	Fußach	Bildstein	Gesamt
Inv.A.	-61.900,00	-15.800,00	-8.200,00	-1.200,00	-254.500,00
Tilg.A.	300.500,00	78.200,00	41.400,00	5.600,00	1.300.500,00
Betr.K.	602.200,00	206.700,00	108.400,00	14.800,00	2.555.400,00
<b>Diff.</b>	<b>17.628,77</b>	<b>-14.927,33</b>	<b>-10.164,33</b>	<b>-972,27</b>	<b>-111.642,03</b>
<b>Diff. %</b>	<b>2,097%</b>	<b>-5,547%</b>	<b>-7,178%</b>	<b>-5,064%</b>	<b>-3,100%</b>

Schlüsseln \*A - B - D\*. (Speziell die unterschiedlichen Änderungen beim Schlüssel \*D\*)

	Lustenau		Höchst		Fußach		Bildstein		Gesamt	
	2015	2014	2015	2014	2015	2014	2015	2014	2015	2014
* A *	24,295%	24,295%	6,192%	6,192%	3,224%	3,224%	0,469%	0,469%	100,000%	100,000%
* B *	18,983%	18,983%	5,386%	5,386%	3,030%	3,030%	0,303%	0,303%	100,000%	100,000%
* D *	25,971%	23,770%	8,512%	8,742%	4,335%	4,573%	0,608%	0,627%	100,000%	100,000%

	09/14-08/15	09/13-08/14	09/14-08/15	09/13-08/14	09/14-08/15	09/13-08/14	09/14-08/15	09/13-08/14	09/14-08/15	09/13-08/14
EW/Ges.	27.566	24.216	9.035	8.907	4.601	4.659	645	638	106.141	101.879
EW	25.484	23.239	9.035	8.907	4.308	4.308	645	638	93.160	88.860
EW/Gr.Betr.	2.083	977	0	0	293	351	0	0	12.981	13.019

**Nachweis über die Transfers von und an Träger(n) des öffentlichen Rechts (gemäß § 17 Abs. 2 Z. 2 VRV)**

HH-Stelle	Bezeichnung Ansatz	Bezeichnung Post	Einnahmen	Ausgaben
	<b>Zuschüsse an/vom Bund</b>			
2/8000+8908	Wasserverband Hofsteig	*A* Zuschuss Bund, BA 8		
2/8000+8910	Wasserverband Hofsteig	*A* Zuschuss Bund, BA 10	301.288,71	
2/8000+8911	Wasserverband Hofsteig	*B* Zuschuss Bund, BA 11	17.873,72	
2/8000+8912	Wasserverband Hofsteig	*A* Zuschuss Bund, BA 12	9.973,55	
2/8000+8913	Wasserverband Hofsteig	*A* Zuschuss Bund, BA 13	7.937,26	
2/8000+8914	Wasserverband Hofsteig	*A* Zuschuss Bund, BA 14	12.810,54	
2/8000+8915	Wasserverband Hofsteig	*A* Zuschuss Bund, BA 15	10.125,00	
	<b>Summe Zuschüsse an/vom Bund</b>		<b>360.008,78</b>	<b>0,00</b>
	<b>Zuschüsse an/von Länder(n)</b>			
2/8000+8760	Wasserverband Hofsteig	*B* Subv. Land, BA 6		
2/8000+8780	Wasserverband Hofsteig	*A* Subv. Land, BA 8		
2/8000+8790	Wasserverband Hofsteig	*B* Subv. Land, BA 9		
2/8000+8810	Wasserverband Hofsteig	*A* Land Annuitätzuschuss, BA10 (nur Tilgungsanteil)		
2/8000+8811	Wasserverband Hofsteig	*B* Subv. Land, BA 11		
2/8000+8812	Wasserverband Hofsteig	*A* Subv. Land, BA 12		
2/8000+8813	Wasserverband Hofsteig	*A* Subv. Land, BA 13		
2/8000+8814	Wasserverband Hofsteig	*A* Subv. Land, BA 14		
2/8000+8815	Wasserverband Hofsteig	*A* Subv. Land, BA 15	467.695,25	
2/8000+8891	Wasserverband Hofsteig	*A* Land Annuitätzuschuss, BA10 (nur Zinsanteil)		
	<b>Summe Zuschüsse an/von Länder(n)</b>		<b>467.695,25</b>	<b>0,00</b>
	<b>Gesamtsumme</b>		<b>827.704,03</b>	<b>0,00</b>

**Aufstellung der Bauabschnitte samt Errichtungsjahr und Planungsbüro:**

Bauabschnitt	Schlüssel	Benennung	Errichtung	Planer
BA 01	* B *	Verbandssammler (Lauterach-Hard) - (Mitte)	1974	DI Manahl, Bregenz
BA 02	* A *	Abwasserreinigungsanlage (ARA) u. Klärwärterhaus	1974	DI Manahl, Bregenz
BA 03	* B *	Verbandssammler (Süd) + (Süd II) (Wolfurt, Bildstein)	1975/1979	DI Kaufmann + DI Riedmann
BA 04	* B *	Verbandssammler (Lustenau)	1976	DI Tschütscher, Götzis
BA 05	* B *	Verbandssammler (Nord) (Hard-Lauterach-Wolfurt)	1979	DI Kaufmann + DI Riedmann
BA 06	* B *	Verbandssammler (Hard-Fußach-Höchst)	1979	DI Tschütscher + DI Manahl
BA 07	* A *	Schlammbehandlungsanlage und Presse	1988	DI Manahl-Rudhardt, Bregenz
BA 08	* A *	Schlammmentwässerungsanlage (Pfefferkorn - VSP)	1988	DI Manahl-Rudhardt, Bregenz
BA 09	* B *	Regenklärbecken RA 1 - Lauterachbach	1989	DI Manahl-Rudhardt, Bregenz
BA 10	* A *	Erweiterung ARA Hofsteig (Biologie - NKB - BG2)	1995/1997	DI Manahl-Rudhardt-Gasser
BA 11	* B *	Verbindungskanal Fischteich - Dornbirner Ache	1997/1998	DI Manahl-Rudhardt-Gasser
BA 12	* A *	Überschussschlammmentwässerung (MÜSE)	1995	DI Manahl-Rudhardt, Bregenz
BA 13	* A *	Blockheizkraftwerk (BHKW)	1997	DI Manahl-Rudhardt-Gasser
BA 14	* A *	Erneuerung Schlammmentwässerung	1999	DI Rudhardt-Gasser, Bregenz
BA 15	* A *	Zusammenschluss BA 10 mit Altbestand: Ausbaustufe 2	2008/2014	DI Rudhardt-Gasser, Bregenz
BA 16	* B *	GEP VS Süd II - Bereich ÖBB, Anp.a.d.St.d.T.	2004/2008	DI Rudhardt-Gasser, Bregenz
BA 17	* B *	Anpassungen der Außenanlagen an den Stand der Technik	2002/2005	DI Rudhardt-Gasser, Bregenz
BA 18	* A *	Anpassung Schlammlinie an den Stand der Technik	2005/2008	DI Rudhardt-Gasser, Bregenz
BA 19	* B *	Neue Rheinbrücke - Umlegung Verbandssammler	2016/2018	DI Rudhardt-Gasser, Bregenz
BA 20	* A *	Anpassung Faulgasnutzung an den Stand der Technik	2016	DI Rudhardt-Gasser, Bregenz

## Übersicht über Schlüsseleinteilung (% - Angabe auf den Seiten W/40 + W/41 unten)

---

### Schlüssel \*A\*:

#### (ARA)

#### Detail lt. Seite W/4+5

Für die Bauabschnitte 02, 07, 08, 10, 12, 13, 14, 15, 18, 20 alle Aufwendungen für Investitionen, Darlehensrückzahlungen, Zinsaufwände und Zuschüsse. Grundstücke im Bereich der ARA. Instandhaltungen die nicht mit dem direkten Betrieb zusammenhängen. Erlöse der Stromlieferung aus BHKW an die VKW.

---

### Schlüssel \*B\* :

#### (Sammler)

#### Detail lt. Seite W/10+11

Für die Bauabschnitte 01, 03, 04, 05, 06, 09, 11, 16, 17, 19 alle Aufwendungen für Investitionen, Darlehensrückzahlungen, Zinsaufwände und Zuschüsse. Grundstücke im Bereich der Sammler. Instandhaltungen die nicht mit dem direkten Betrieb zusammenhängen.

---

### Schlüssel \*D\* :

#### (Betrieb)

#### Detail lt. Seite W/16+17

Alle Kosten und Instandhaltungen die für den Betrieb der ARA und Sammler anfallen. (Fahrzeuge, Werkzeuge und Anlagegüter, alle Lohnkosten und Personalaufwendungen, alle Entsorgungskosten, Kleinmaterialankäufe, alle Aufwendungen für die Verwaltung und den Bürobetrieb, sämtliche Aufwendungen für Untersuchungsgebühren und Laborbedarf, alle Energiekosten, sämtliche chemischen Mittel für den Betrieb, Reinigungsaufwand, Werbeaufwand und Repräsentationskosten, sonstiger Aufwand. Erträge der Gemeinde Gaißau, Erlöse für Klärschlammanlieferungen.

---



## PROTOKOLL / 2015

Über die am Montag, 29. Februar 2016 um 18:00 Uhr im Sitzungsraum der ARA Hofsteig in Hard stattgefundenen **Sitzung des Überprüfungsausschusses** des Wasserverbandes Hofsteig.

### Tagesordnung:

1. Begrüßung
2. Wahl des Obmannes
3. Überprüfung des Rechnungsabschlusses 2015
4. Allfälliges

### Anwesend:

Gemeinde Bildstein	Brigitte Winder
Gemeinde Fußbach	Ing. Günter Leitold
Gemeinde Höchst	Martin Übelhör
Marktgemeinde Lauterach	Beatrix Springer
Marktgemeinde Lustenau	Manfred Grabher
Marktgemeinde Wolfurt	Wolfgang Simma
Wasserverband Hofsteig Buchhaltung	Dipl.Ing. Gerhard Giselbrecht Markus Lerchenmüller

### Entschuldigt:

### Nicht anwesend:

Marktgemeinde Hard Markus Kurz

### Zu Punkt 1: Begrüßung

Der Geschäftsführer Dipl.Ing. Gerhard Giselbrecht begrüßt die anwesenden Mitglieder des Rechnungsprüfungsausschusses und erwähnt, dass aus ihren Reihen ein Obmann zu wählen ist.

### Zu Punkt 2: Wahl des Obmannes

Ing. Günter Leitold wird einstimmig zum Obmann gewählt. Er nimmt die Wahl an

### Zu Punkt 3: Überprüfung des Rechnungsabschlusses 2015

Markus Lerchenmüller, als Buchhalter des Wasserverbandes Hofsteig, erklärt den Rechnungsabschluss. Speziell der Aufbau und die Gliederung werden näher besprochen. Die größeren Abweichungen sind beim Abschluss auf der jeweiligen Seite als Begründung beschrieben.

Die Handkassa wurde überprüft und der Kassastand von **EURO 393,56** stimmt mit dem Kassabuch und den Belegen überein.

Die stichprobenweise Überprüfung der Belege und Kontoblätter ergab in allen Fällen volle Übereinstimmung und die auftretenden Fragen konnten in der Sitzung sofort geklärt werden. Der Geschäftsführung und der Buchhaltung wird für die saubere und übersichtliche Arbeit gedankt und einstimmig die Entlastung erteilt.

### Anregungen und Beanstandungen:

Der **Überprüfungsausschuss empfiehlt daher der Mitgliederversammlung den Rechnungsabschluss des Wasserverbandes Hofsteig für das Jahr 2015 mit Einnahmen von € 5.911.950,66 und Ausgaben von € 5.911.950,66 zu genehmigen.**


### Zu Punkt 4: Allfälliges

Eine Kopie des Protokolls der Rechnungsprüfung 2015 wird im Anschluss der Sitzung jedem anwesenden Rechnungsprüfer übergeben. Die nicht anwesenden Rechnungsprüfer bekommen das Protokoll per Post.


Sitzung der Rechnungsprüfer für den **RECHNUNGSABSCHLUSS 2016**: Montag, 27. Februar 2017, 18:00 Uhr Sitzungszimmer ARA Hofsteig

Ende der Sitzung: 19:30 Uhr

Der Schriftführer:

  
Dipl.Ing. Gerhard Giselbrecht

Der Obmann:

  
Ing. Günter Leitold

### Die Mitglieder des Überprüfungsausschusses:

Brigitte Winder (Bildstein)


Ing. Günter Leitold (Fußbach)

Martin Übelhör (Höchst)

Beatrix Springer (Lauterach)

Manfred Grabher (Lustenau)

Wolfgang Simma (Wolfurt)



**Gesamtzusammenstellung Rechnungsabschluss 2015**

<b><u>Einnahmen</u></b>				<b><u>Ausgaben</u></b>			
Namentliche Bezeichnung	Voranschlag Erfolgs- und Vermög.Geb. 2015	Rechnungsabschluss		Namentliche Bezeichnung	Voranschlag Erfolgs- und Vermög.Geb. 2015	Rechnungsabschluss	
		Erfolgs- gebarung 2015	Vermögens- gebarung 2015			Erfolgs- gebarung 2015	Vermögens- gebarung 2015
		<b><u>Einnahmen nach Gruppen</u></b>				<b><u>Ausgaben nach Gruppen</u></b>	
0 Vertretungskörper und allgemeine Verwaltung	0		0,00	0 Vertretungskörper und allgemeine Verwaltung	0		0,00
8 Diverse Erträge aus Dienstleistung	840.400	48.322,65		8 Diverse Ausgaben aus Dienstleistung	840.400	48.322,65	356.898,11
Zwischensumme	840.400	48.322,65	0,00	Zwischensumme	840.400	48.322,65	356.898,11
		<b><u>Vermögensgebarung nach Einnahmearten</u></b>				<b><u>Vermögensgebarung nach Ausgabearten</u></b>	
1 Erlöse von Grundvermögen				1 Erwerb von Grundvermögen			
3 Erlöse von Betriebsrealitäten	800.000		0,00	3 Erwerb von Betriebsrealitäten	800.000		356.898,11
9 Darlehensaufnahme				9 Schuldentilgung			
Zwischensumme	800.000	0,00	0,00	Zwischensumme	800.000	0,00	356.898,11
<b><u>Zusammenstellung der Einnahmen:</u></b>				<b><u>Zusammenstellung der Ausgaben:</u></b>			
Einnahmen der Erfolgsgebarung	840.400,00		48.322,65	Ausgaben der Erfolgsgebarung	840.400,00		48.322,65
Einnahmen d. Vermögensgebarung	800.000,00		0,00	Ausgaben der Vermögensgebarung	800.000,00		356.898,11
Gebarungsabgang	0,00		356.898,11	Gebarungsüberschuss	0,00		0,00
<b>Gesamteinnahmen</b>	<b>840.400,00</b>		<b>405.220,76</b>	<b>Gesamtausgaben</b>	<b>840.400,00</b>		<b>405.220,76</b>

Veränderung Rechnung zu Voranschlag in % - Erfolgsgebarung	-94,250%
Veränderung Rechnung zu Voranschlag in % - Vermögensgebarung	-55,388%
Veränderung Rechnung zu Voranschlag in % - Gesamtsumme	-51,782%