

Rechnungsabschluss

der Marktgemeinde Hard

Politischer Bezirk Bregenz, Land Vorarlberg

für das Jahr 2016

Bevölkerungsstand nach der Volkszählung vom 15.5.2001 11.468 Einwohner

Bevölkerungsstand nach der Registerzählung vom 31.10.2016 13.331 Einwohner

Flächenausmaß: 1.748,22 ha

Vorwort des Bürgermeisters und allgemeine Bemerkungen zum Rechnungsabschluss des Jahres 2016

Der Trend, der bereits im letzten Jahr eingesetzt hat, hat sich im Jahr 2016 fortgesetzt und weiter verstärkt. Die laufenden Einnahmen sind mit 1,97 % erneut wesentlich geringer angestiegen, als die laufenden Ausgaben mit 5,36 %. Aufgrund der Steuerreform 2016 musste bei den Ertragsanteilen im Jahr 2016 - wie angekündigt - ein Einbruch verzeichnet werden. Stiegen die Ertragsanteile 2015 noch um 5,15 % gegenüber dem Vorjahr an, waren es 2016 nur noch 0,55 %. Auch die gemeindeeigenen Abgaben entwickelten sich mit 1,77 % ähnlich verhalten wie 2015 (+1,53 %). Dies spiegelt sehr anschaulich wider, dass die Konjunktur derzeit auf der Stelle tritt. Der starke Anstieg bei den Ausgaben ist wiederum im starken Anstieg beim Sozialfonds (+ 11,60% oder € 366.000) und beim Spitalsfonds (+ 10,68 % oder € 252.000) begründet, obwohl letzterer aufgrund der Umstellung der Abrechnungsmodalität bereits um eine Einmalzahlung von € 450.000,- bereinigt wurde. Auch sind die Kosten für sonstige Leistungen mit 11 % stark angestiegen. Eine Ursache hierfür ist, dass das Seniorenhaus am See die Küche und die Wäscherei zur Senecura ausgelagert hat. Einen weiteren Grund bildet der steigende Reinigungsbedarf, besonders in den Schulen und Kinderbetreuungseinrichtungen. Die Kosten für die Ganztagesbetreuung in den Kinderbetreuungseinrichtungen und Schulen stiegen um 55 %. Positiv hervorzuheben ist, dass der Personalaufwand lediglich um 1,12 % gestiegen ist. Durch die Auslagerungen haben sich die Personalkosten im Seniorenheim am See um rund € 340.000,- verringert. Diese Reduktion wurde durch den Ausbau der Betreuung in den Kleinkindbetreuungen und Kindergärten mehr als aufgebraucht. In diesen Einrichtungen stiegen die Personalkosten um rund € 450.000 (+ 17,6 %).

Die frei verfügbaren Mittel betragen rund € 950.000,- und liegen somit um € 1,65 Mio. über dem Budget. Diese erfreuliche Entwicklung ist darin begründet, dass sich die Einnahmen wesentlich besser entwickelt haben, als ursprünglich budgetiert. So liegen die Ertragsanteile um € 550.000,- über Budget. Aus Gebühren und Einnahmen aus Leistungen konnten rund € 500.000,- mehr lukriert werden. Zu den Einnahmen aus Leistungen zählen die Einnahmen aus der Kinderbetreuung, aus Schulerhalterbeiträgen, aus Verpflegungsgeldern und Kultureinrichtungen. Aus Vermietungen und Beteiligungen wurden weitere € 100.000,- zusätzlich eingenommen. Vom Land Vorarlberg wurden rund € 400.000,- mehr an Beiträgen ausbezahlt. Erwähnenswert sind die € 300.000,-, die ab 2016 zur Abfederung der stark steigenden Kosten beim Sozialfonds ausbezahlt werden. Bei den laufenden Ausgaben wurde das Budget exakt eingehalten. Aufgrund dieser positiven Entwicklung mussten die Rücklagen lediglich um € 291.697,- statt der budgetierten € 963.700,- reduziert werden.


Die sehr gute Budgetdisziplin in allen Abteilungen schlägt sich auch positiv im Jahresabschluss nieder. In fast allen Abteilungen konnte das Budget deutlich unterschritten werden. Im Tiefbau betragen die Minderausgaben rund € 420.000,-. Obwohl die Sporthalle - bedingt durch den Baufortschritt - € 200.000,- über Budget lag, der Sommer von Hochwasser geprägt war und durch den Neubau des Kunstrasenplatzes ein Trainingsplatz weniger zur Verfügung stand, mussten der HSUFAB € 70.000,- weniger zugeschossen werden. Die Zahlungen an den Wasserverband Hofsteig lagen rund € 40.000,- unter Budget. Aufgrund der anhaltend niedrigen Zinsen reduzierte sich der Schuldendienst um rund € 90.000,-.

Besonders erfreulich ist, dass der Schulneubau sowohl zeitlich als auch budgetär voll im Plan liegt. Derzeit sind über 70 % der Gewerke ausgeschrieben. Für den Schulneubau wurden 2016 € 4,5 Mio. an Darlehen aufgenommen. Mit der Aufnahme von weiteren € 1,2 Mio. für Straße, Wasser und Kanal erhöht sich der Schuldenstand auf € 31,3 Mio. samt Leasing und ausgelagerten Gesellschaften, was einer Prokopfverschuldung von € 2.346,88 entspricht.

Ich möchte mich an dieser Stelle bei meinen Mitarbeiterinnen und Mitarbeitern für ihre hervorragende Arbeit bedanken. Es freut mich, diesem hochmotivierten und engagierten Team vorstehen zu dürfen und ich bin zuversichtlich, dass wir gemeinsam die kommenden schwierigen Jahre bestens meistern werden.

Hard, am 24.05.2017

Der Bürgermeister:



Hebesätze der Grundsteuer A und B

<u>Grundsteuer:</u>	A	für land- und forstwirtschaftliche Betriebe	500 v.H.
	B	für sonstige Grundstücke einschließlich der gewerblich genutzten und vermieteten Teile der land- und forstwirtschaftlichen Betriebe	500 v.H.

Rechnungsabschluss 2016 Zusammenfassung

Marktgemeinde Hard

DVR-Nr: 0085073

E i n n a h m e n				A u s g a b e n			
Bezeichnung	Voranschlag 2016	Erfolgsgebarung 2016	Vermögensgebarung 2016	Bezeichnung	Voranschlag 2016	Erfolgsgebarung 2016	Vermögensgebarung 2016
Einnahmen nach Gruppen				Ausgaben nach Gruppen			
0 Vertretungskörper und allgemeine Verwaltung	854.700,00	362.910,18	492.507,85	0 Vertretungskörper und allgemeine Verwaltung	5.174.400,00	4.739.278,32	454.566,24
1 Öffentliche Ordnung und Sicherheit	10.100,00	12.677,69	3.303,29	1 Öffentliche Ordnung und Sicherheit	272.000,00	255.579,79	3.164,74
2 Unterricht, Erziehung, Sport und Wissenschaft	9.390.900,00	2.737.037,20	6.420.331,00	2 Unterricht, Erziehung, Sport und Wissenschaft	14.977.100,00	8.181.377,18	6.699.510,46
3 Kunst, Kultur und Kultus	169.200,00	260.858,80		3 Kunst, Kultur und Kultus	1.468.500,00	1.511.959,36	920,00
4 Soziale Wohlfahrt und Wohnbauförderung	3.592.700,00	3.207.450,76	470.453,37	4 Soziale Wohlfahrt und Wohnbauförderung	7.930.300,00	7.640.307,34	232.162,66
5 Gesundheit	450.900,00	486.375,85		5 Gesundheit	3.280.600,00	3.408.443,55	
6 Straßen- und Wasserbau, Verkehr	2.140.800,00	1.432.113,93	1.186.906,84	6 Straßen- und Wasserbau, Verkehr	4.640.000,00	2.640.068,45	1.240.012,77
7 Wirtschaftsförderung	369.300,00	86.456,24	179.077,69	7 Wirtschaftsförderung	716.300,00	292.627,53	338.945,00
8 Dienstleistungen	10.495.000,00	4.779.791,78	4.587.656,93	8 Dienstleistungen	7.830.700,00	6.633.210,28	3.166.408,84
9 Finanzwirtschaft	20.798.600,00	22.400.863,54		9 Finanzwirtschaft	1.982.300,00	1.627.330,43	40.900,00
	48.272.200,00	35.766.535,97	13.340.236,97		48.272.200,00	36.930.182,23	12.176.590,71
Vermögensgebarung nach Einnahmearten				Vermögensgebarung nach Ausgabearten			
1 Erlös von Grundvermögen	3.868.000,00		1.387.858,00	1 Erwerb von Grundvermögen	396.700,00		335.952,70
2 Erlös von Verwaltungsrealitäten	2.698.300,00		2.078.513,53	2 Erwerb von Verwaltungsrealitäten	7.761.300,00		7.303.489,83
3 Erlös von Betriebsrealitäten	959.900,00		3.179.596,93	3 Erwerb von Betriebsrealitäten	1.622.800,00		1.417.844,54
4 Erlös von Verwaltungsmobilien	29.100,00		31.307,29	4 Erwerb von Verwaltungsmobilien	527.300,00		461.176,61
5 Erlös von Betriebsmobilen				5 Erwerb von Betriebsmobilen	64.100,00		44.635,30
6 Erlös von Wertpapieren und Beteiligungen	485.000,00		485.000,00	6 Erwerb von Wertpapieren und Beteiligungen	756.600,00		862.655,76
7 Rückzahlung gegebener Darlehen	473.800,00		477.961,22	7 Gewährung von Darlehen	181.100,00		192.422,00
9 Darlehensaufnahmen	5.700.000,00		5.700.000,00	9 Schuldentilgungen	1.540.200,00		1.558.413,97
	14.214.100,00	0,00	13.340.236,97		12.850.100,00	0,00	12.176.590,71
Zusammenstellung				Zusammenstellung			
Einn. d. Erfolgsgebarung	34.058.100,00	35.766.535,97		Ausg. d. Erfolgsgebarung	35.422.100,00	36.930.182,23	
Einn. d. Vermögensgebarung	14.214.100,00	13.340.236,97		Ausg. d. Vermögensgebarung	12.850.100,00	12.176.590,71	
Einn. d. Haushaltsgebarung	48.272.200,00	49.106.772,94		Ausg. d. Haushaltsgebarung	48.272.200,00	49.106.772,94	
Vortrag Gebarungüberschuss	0,00	0,00		Vortrag Gebarungsabgang	0,00	0,00	
Einn. d. Haushaltsgebarung	48.272.200,00	49.106.772,94		Ausg. d. Haushaltsgebarung	48.272.200,00	49.106.772,94	
Entnahme aus Kassa- beständen (Abgang)	0,00	0,00		Vermehrung der Kassa- bestände (Überschuss)	0,00	0,00	
Gesamteinnahmen	48.272.200,00	49.106.772,94		Gesamtausgaben	48.272.200,00	49.106.772,94	

Bezeichnung	Posten lt. Postenverzeichnis Gemeinden	Summe o + aoH	davon A 85 - 89	Summe ohne A 85 - 89
I. Querschnitt				
Einnahmen der laufenden Gebarung				
10 Eigene Steuern	Unterklassen 83 bis 85 ohne Gruppen 852, 858 und 859	6.375.064,35	249.196,13	6.125.868,22
11 Ertragsanteile	Gruppen 858 und 859	13.142.030,00		13.142.030,00
12 Gebühren für die Benützung von Gemeindeeinrichtungen und -anlagen	Gruppe 852	3.492.409,10	3.431.153,61	61.255,49
13 Einnahmen aus Leistungen	Unterklasse 81	4.838.043,47	175.428,90	4.662.614,57
14 Einnahmen aus Besitz und wirtschaftlicher Tätigkeit	Gruppen 820, 822 bis 825	751.590,17	303.615,24	447.974,93
15 Laufende Transferzahlungen von Trägern des öffentlichen Rechts	Gruppen 860 bis 864, 888	3.657.426,66		3.657.426,66
16 Sonstige laufende Transfereinnahmen	Gruppen 865 bis 868, 880	141.729,95		141.729,95
17 Ablieferungen v.nettoveranschlagten wirtschaftlichen Unternehmungen	Gruppe 869	2.337.703,06		2.337.703,06
18 Einnahmen aus Veräußerung und sonstige Einnahmen	Unterklasse 80, Gruppen 827 bis 829	217.086,03	69.694,25	147.391,78
19 Summe 1 (laufende Einnahmen)		34.953.082,79	4.229.088,13	30.723.994,66
Ausgaben der laufenden Gebarung				
20 Leistungen für Personal	Klasse 5	9.897.076,68	687.696,79	9.209.379,89
21 Pensionen und sonstige Ruhebezüge	Gruppe 760	694.299,29		694.299,29
22 Bezüge der gewählten Organe	Gruppe 721	264.880,17		264.880,17
23 Gebrauchs- und Verbrauchsgüter, Handelswaren	Klasse 4	1.240.118,20	36.269,62	1.203.848,58
24 Verwaltungs- und Betriebsaufwand	Klasse 6 ohne Gruppen 650, 651, 653 und 654, Unterklassen 70 bis 72 ohne Gruppe 721	8.190.508,71	2.016.681,30	6.173.827,41
25 Zinsen für Finanzschulden	Gruppen 650, 651, 653 und 654	208.415,81	136.612,96	71.802,85
26 Laufende Transferzahlungen an Träger des öffentlichen Rechts	Gruppen 750 bis 754	8.521.549,64		8.521.549,64
27 Sonstige laufende Transferzahlungen	Gruppen 755 bis 757, 759, 764, 768 und 780	4.905.233,64	1.490,00	4.903.743,64
28 Zuschüsse an nettoveranschlagte wirtschaftliche Unternehmungen	Gruppe 769	2.337.703,06	2.337.703,06	
29 Summe 2 (laufende Ausgaben)		36.259.785,20	5.216.453,73	31.043.331,47
91 Saldo 1: Ergebnis der laufenden Gebarung	Summe 1 minus Summe2	-1.306.702,41	-987.365,60	-319.336,81

Bezeichnung	Posten lt. Postenverzeichnis Gemeinden	Summe o + aoH	davon A 85 - 89	Summe ohne A 85 - 89
Einnahmen der Vermögensgebarung ohne Finanztransaktionen				
30 Veräußerung von unbeweglichem Vermögen	Unterklassen 00, 01 und 05	3.770.108,00	2.382.250,00	1.387.858,00
31 Veräußerung von beweglichem Vermögen	Unterklassen 02 bis 04	4.700,00		4.700,00
32 Veräußerung aktivierungsfähiger Rechte	Unterklasse 07			
33 Kapitaltransferzahlungen von Trägern des öffentlichen Rechts	Gruppen 870 bis 874, 889	2.771.706,48	626.651,56	2.145.054,92
34 Sonstige Kapitaltransfereinnahmen	Gruppen 875 bis 878, 885			
39 Summe 3: Einnahmen der Vermögensgebarung ohne Finanztransaktionen		6.546.514,48	3.008.901,56	3.537.612,92
Ausgaben der Vermögensgebarung ohne Finanztransaktionen				
40 Erwerb von unbeweglichem Vermögen	Unterklassen 00, 01 und 05	9.057.287,07	1.398.950,80	7.658.336,27
41 Erwerb von beweglichem Vermögen	Unterklassen 02 bis 04	505.811,91	25.901,05	479.910,86
42 Erwerb von aktivierungsfähigen Rechten	Unterklasse 07			
43 Kapitaltransferzahlungen an Träger des öffentlichen Rechts	Gruppen 770 bis 774			
44 Sonstige Kapitaltransferzahlungen	Gruppen 775 bis 778, 785	17.879,87		17.879,87
49 Summe 4: Ausgaben der Vermögensgebarung ohne Finanztransaktionen		9.580.978,85	1.424.851,85	8.156.127,00
92 Saldo 2: Ergebnis der Vermögensgebarung ohne Finanztransaktionen	Summe 3 minus Summe 4	-3.034.464,37	1.584.049,71	-4.618.514,08

Rechnungsabschluss 2016 Querschnitt (Anlage 5b)

Bezeichnung	Posten lt. Postenverzeichnis Gemeinden	Summe o + aoH	davon A 85 - 89	Summe ohne A 85 - 89
Einnahmen aus Finanztransaktionen				
50	Veräußerung von Wertpapieren und Beteiligungen	Unterklasse 08, Gruppe 220	485.000,00	485.000,00
51	Entnahmen aus Rücklagen	Gruppe 298	541.697,29	541.697,29
52	Rückzahlung von Darlehen an Träger des öffentlichen Rechts	Gruppen 240 bis 244, 250 bis 254	470.453,37	470.453,37
53	Rückzahlung von Darlehen an andere und von Bezugsvorschüssen	Gruppen 245 bis 247, 249, 255 bis 257 und 259	7.507,85	7.507,85
54	Aufnahmen von Finanzschulden von Trägern des öffentlichen Rechts	Gruppen 340 bis 344, 350 bis 354		
55	Aufnahme von Finanzschulden von anderen	Gruppen 345 bis 349, 355 bis 359	5.700.000,00	700.000,00
56	Investitions- und Tilgungszuschüsse zwischen Unternehmungen und marktbe Betriebe der Gemeinde und der Gemei	Gruppe 879	402.517,16	402.517,16
59	Summe 5: Einnahmen aus Finanztransaktionen		7.607.175,67	1.102.517,16
Ausgaben aus Finanztransaktionen				
60	Erwerb von Wertpapieren und Beteiligungen	Unterklasse 08, Gruppe 220	862.655,76	491.755,76
61	Zuführung an Rücklagen	Gruppe 298	250.000,00	250.000,00
62	Gewährung von Darlehen an Träger des öffentlichen Rechts	Gruppen 240 bis 244, 250 bis 254	177.128,00	177.128,00
63	Gewährung von Darlehen an andere und von Bezugsvorschüssen	Gruppen 245 bis 247, 249, 255 bis 257 und 259	15.294,00	15.294,00
64	Rückzahlung von Finanzschulden bei Trägern des öffentlichen Rechts	Gruppen 340 bis 344, 350 bis 354	25.440,61	18.345,95
65	Rückzahlung von Finanzschulden bei anderen	Gruppen 345 bis 349, 355 bis 359	1.532.973,36	947.434,34
66	Investitions- und Tilgungszuschüsse zwischen Unternehmungen und marktbe Betrieben der Gemeinde und der Geme	Gruppe 779	402.517,16	402.517,16
69	Summe 6: Ausgaben aus Finanztransaktionen		3.266.008,89	1.707.536,05
93	Saldo 3: Ergebnis der Finanztransaktionen	Summe 5 minus Summe 6	4.341.166,78	-605.018,89
94	Saldo 4: Jahresergebnis ohne Verrechnung zwischen ord. und ao. Haushalt ohne Abwicklung		0,00	-8.334,78

Bezeichnung	Posten lt. Postenverzeichnis Gemeinden	Summe o + aoH	davon A 85 - 89	Summe ohne A 85 - 89
II. Ableitung des Finanzierungssaldos				
70	Jahresergebnis Haushalt ohne A 85 - 89 und ohne Finanztransaktionen	Saldo 1 plus Saldo 2		-4.937.850,89
71	Überrechnung Jahresergebnis A 85 - 89	Saldo 4 der Spalte „davon A 85-89“		-8.334,78
95	Finanzierungssaldo (Maastricht-Ergebnis)			-4.946.185,67
III. Übersicht Gesamthaushalt				
80	Einnahmen der laufenden und der Vermögensgebarung	Summen 1, 3 und 5	49.106.772,94	
81	Zuführungen aus dem ord.Haushalt un Rückführungen aus dem ao Haushalt	Gruppe 910		
82	Abwicklung Soll-Überschüsse Vorjahr	Gruppe 963		
83	Abwicklung Soll-Abgang laufendes Jahr	Gruppe 968		
79	Summe 7: Gesamteinnahmen		49.106.772,94	
84	Ausgaben der laufenden und der Vermögensgebarung	Summen 2, 4 und 6	49.106.772,94	
85	Zuführungen an den ao Haushalt und Rückführungen an den ord. Haushalt	Gruppe 910		
86	Abwicklung Soll-Abgänge Vorjahre	Gruppe 964		
87	Abwicklung Soll-Überschuss laufendes Jahr	Gruppe 967		
89	Summe 8: Gesamtausgaben		49.106.772,94	
99	Administratives Jahresergebnis	Summe 7 minus Summe 8	0,00	

**Rechnungsabschluss 2016
Gruppensummen Ordentlicher Haushalt**

Gruppe	Einnahmen Ordentlicher Haushalt	V/E	Rechnung	Voranschlag	Differenz	Vorjahr
0	Vertretungskörper und allgemeine Verwaltung	V	492.507,85	488.300,00	4.207,85	937.313,51
		E	362.910,18	366.400,00	-3.489,82	364.197,06
		Summe	855.418,03	854.700,00	718,03	1.301.510,57
1	Öffentliche Ordnung und Sicherheit	V	3.303,29	1.000,00	2.303,29	5.478,13
		E	12.677,69	9.100,00	3.577,69	57.056,01
		Summe	15.980,98	10.100,00	5.880,98	62.534,14
2	Unterricht, Erziehung, Sport und Wissenschaft	V	6.420.331,00	6.716.400,00	-296.069,00	4.202.766,47
		E	2.737.037,20	2.674.500,00	62.537,20	2.345.570,93
		Summe	9.157.368,20	9.390.900,00	-233.531,80	6.548.337,40
3	Kunst, Kultur und Kultus	V				
		E	260.858,80	169.200,00	91.658,80	232.791,67
		Summe	260.858,80	169.200,00	91.658,80	232.791,67
4	Soziale Wohlfahrt und Wohnbauförderung	V	470.453,37	470.500,00	-46,63	400,00
		E	3.207.450,76	3.122.200,00	85.250,76	3.088.631,16
		Summe	3.677.904,13	3.592.700,00	85.204,13	3.089.031,16
5	Gesundheit	V				
		E	486.375,85	450.900,00	35.475,85	456.651,31
		Summe	486.375,85	450.900,00	35.475,85	456.651,31
6	Straßen- und Wasserbau, Verkehr	V	1.186.906,84	708.400,00	478.506,84	1.019.998,83
		E	1.432.113,93	1.432.400,00	-286,07	1.386.650,89
		Summe	2.619.020,77	2.140.800,00	478.220,77	2.406.649,72
7	Wirtschaftsförderung	V	179.077,69	299.000,00	-119.922,31	47.594,28
		E	86.456,24	70.300,00	16.156,24	129.455,57
		Summe	265.533,93	369.300,00	-103.766,07	177.049,85
8	Dienstleistungen	V	4.587.656,93	5.530.500,00	-942.843,07	1.719.062,67
		E	4.779.791,78	4.964.500,00	-184.708,22	6.738.338,38
		Summe	9.367.448,71	10.495.000,00	-1.127.551,29	8.457.401,05
9	Finanzwirtschaft	V				
		E	22.400.863,54	20.798.600,00	1.602.263,54	20.275.430,04
		Summe	22.400.863,54	20.798.600,00	1.602.263,54	20.275.430,04
Summen Einnahmen Ordentlicher Haushalt			13.340.236,97	14.214.100,00	-873.863,03	7.932.613,89
			35.766.535,97	34.058.100,00	1.708.435,97	35.074.773,02
			49.106.772,94	48.272.200,00	834.572,94	43.007.386,91

**Rechnungsabschluss 2016
Gruppensummen Ordentlicher Haushalt**

Gruppe	Ausgaben Ordentlicher Haushalt	V/E	Rechnung	Voranschlag	Differenz	Vorjahr
0	Vertretungskörper und allgemeine Verwaltung	V	454.566,24	431.400,00	23.166,24	945.016,86
		E	4.739.278,32	4.743.000,00	-3.721,68	4.619.521,08
		Summe	5.193.844,56	5.174.400,00	19.444,56	5.564.537,94
1	Öffentliche Ordnung und Sicherheit	V	3.164,74	6.500,00	-3.335,26	9.824,49
		E	255.579,79	265.500,00	-9.920,21	281.530,26
		Summe	258.744,53	272.000,00	-13.255,47	291.354,75
2	Unterricht, Erziehung, Sport und Wissenschaft	V	6.699.510,46	6.661.300,00	38.210,46	3.497.878,79
		E	8.181.377,18	8.315.800,00	-134.422,82	6.196.168,75
		Summe	14.880.887,64	14.977.100,00	-96.212,36	9.694.047,54
3	Kunst, Kultur und Kultus	V	920,00	5.100,00	-4.180,00	
		E	1.511.959,36	1.463.400,00	48.559,36	1.340.696,35
		Summe	1.512.879,36	1.468.500,00	44.379,36	1.340.696,35
4	Soziale Wohlfahrt und Wohnbauförderung	V	232.162,66	242.800,00	-10.637,34	225.096,79
		E	7.640.307,34	7.687.500,00	-47.192,66	6.975.129,25
		Summe	7.872.470,00	7.930.300,00	-57.830,00	7.200.226,04
5	Gesundheit	V				
		E	3.408.443,55	3.280.600,00	127.843,55	2.702.489,84
		Summe	3.408.443,55	3.280.600,00	127.843,55	2.702.489,84
6	Straßen- und Wasserbau, Verkehr	V	1.240.012,77	1.776.600,00	-536.587,23	854.858,41
		E	2.640.068,45	2.863.400,00	-223.331,55	2.622.891,58
		Summe	3.880.081,22	4.640.000,00	-759.918,78	3.477.749,99
7	Wirtschaftsförderung	V	338.945,00	446.500,00	-107.555,00	
		E	292.627,53	269.800,00	22.827,53	278.254,00
		Summe	631.572,53	716.300,00	-84.727,47	278.254,00
8	Dienstleistungen	V	3.166.408,84	3.220.900,00	-54.491,16	4.875.042,12
		E	6.633.210,28	4.609.800,00	2.023.410,28	4.190.305,52
		Summe	9.799.619,12	7.830.700,00	1.968.919,12	9.065.347,64
9	Finanzwirtschaft	V	40.900,00	59.000,00	-18.100,00	128.000,00
		E	1.627.330,43	1.923.300,00	-295.969,57	3.264.682,82
		Summe	1.668.230,43	1.982.300,00	-314.069,57	3.392.682,82
Summen Ausgaben Ordentlicher Haushalt			12.176.590,71	12.850.100,00	-673.509,29	10.535.717,46
			36.930.182,23	35.422.100,00	1.508.082,23	32.471.669,45
			49.106.772,94	48.272.200,00	834.572,94	43.007.386,91

**Rechnungsabschluss 2016
Ordentlicher Haushalt**

Marktgemeinde Hard

DVR-Nr: 0085073

Einnahmen		RQ	HQ AOB	E / V	Rechnung	Voranschlag	Differenz	Ergebnis Vorjahr
0 Vertretungskörper und allgemeine Verwaltung								
00	Gewählte Gemeindeorgane							
000	Gewählte Gemeindeorgane							
0001	Gewählte Gemeindeorgane							
2/0001+861100	Besondere Bedarfszuweisungen zum Bgm. Pensionsfonds	15	Finan	E	91.917,00	91.900,00	17,00	92.115,00
					91.917,00	91.900,00	17,00	92.115,00
					91.917,00	91.900,00	17,00	92.115,00
01	Hauptverwaltung							
010	Gemeindeamt							
0100	Gemeindeamt							
2/0100+803000	Ersätze Hausnummertafeln (StA.81)	18	BauAm	E	924,00	800,00	124,00	492,00
2/0100+805000	Verk. von Drucksorten, Kopien, Jahrgängerl., u.A. (StA.46)	18	Finan	E	3.249,31	2.500,00	749,31	2.640,86
2/0100+815000	Einhebgebühr für fremde Abgaben	13	Finan	E	1.455,57	2.500,00	-1.044,43	2.988,04
2/0100+817001	Ersätze des Bundes für Erhebungen	13	Finan	E	685,61	100,00	585,61	412,10
2/0100+817100	Ersätze des Landes für Erhebungen	13	Finan	E	4.280,30	3.900,00	380,30	3.875,50
2/0100+817200	Ersätze AMS für Altersteilzeit	13	Finan	E	12.687,24	12.500,00	187,24	12.410,16
2/0100+817400	Beiträge und Rückersätze	13	Finan	E	19.647,90	20.500,00	-852,10	23.115,42
2/0100+817500	Verwaltungskostenb. v. versch. Unternehmen (Vergütungen)	13	Finan	E	69.602,00	69.200,00	402,00	68.873,00

Rechnungsabschluss 2016
Ordentlicher Haushalt

Marktgemeinde Hard

DVR-Nr: 0085073

Ausgaben	RQ	HQ AOB	E / V	Rechnung	Voranschlag	Differenz	Ergebnis Vorjahr	
0 Vertretungskörper und allgemeine Verwaltung								
00	Gewählte Gemeindeorgane							
000	Gewählte Gemeindeorgane							
0001	Gewählte Gemeindeorgane							
1/0001-721000	Entschädigung BGM., GR. und GV., Reisekosten, Gemeindeta	22	Bgm	E	264.770,97	263.700,00	1.070,97	264.639,33
1/0001-723000	Sonstige laufende Kosten der Gemeindeorgane	24	Sekre	E	2.068,47	5.500,00	-3.431,53	3.867,73
1/0001-723001	Sonstige einmalige Kosten der Gemeindeorgane	24	Sekre	E		100,00	-100,00	1.954,95
1/0001-752000	Beitrag Bürgermeisterpensionsfonds	26	Bgm	E	148.366,21	146.900,00	1.466,21	147.695,89
1/0001-754000	Beitrag an Versicherungsanstalt der öffentl. Bediensteter	26	Amt	E	6.414,94	6.500,00	-85,06	6.288,87
000	Gewählte Gemeindeorgane				421.620,59	422.700,00	-1.079,41	424.446,77
00	Gewählte Gemeindeorgane				421.620,59	422.700,00	-1.079,41	424.446,77
01	Hauptverwaltung							
010	Gemeindeamt							
0100	Gemeindeamt							
1/0100-042001	Anschaffung Amtsausstattung	41	LiegN	V	1.589,06	3.000,00	-1.410,94	10.209,50
1/0100-400000	Geringw. Wirtschaftsgüter, Materialien, Fremdbearbeitung	23	Amt	E	1.813,68	4.100,00	-2.286,32	5.496,08
1/0100-403000	Hausnummerntafeln u.A.	23	BauAm	E	751,86	1.200,00	-448,14	576,25
1/0100-452000	Treibstoffe	23	Amt	E	621,76	1.500,00	-878,24	885,82
1/0100-456000	Schreib-, Zeichen- und sonstige Büromittel	23	BauAm	E	12.312,74	14.000,00	-1.687,26	9.190,77
1/0100-457000	Druckwerke, Zeitungen, Formulare und Bücher	23	Sekre	E	16.408,31	16.800,00	-391,69	16.250,59
1/0100-500000	Geldbezüge der Beamten der Verwaltung	20	Löhne	E	73.990,37	74.300,00	-309,63	72.340,36
1/0100-510000	Geldbezüge der Angestellten	20	Löhne	E	1.341.949,47	1.308.000,00	33.949,47	1.378.900,27
1/0100-520000	Bezüge sonst. Bedienstete Lehrlinge, Praktikanten	20	Löhne	E	20.564,86	18.800,00	1.764,86	5.544,00
1/0100-522000	Bezüge sonst. Bedienstete Angestellte (nicht ganzjährig)	20	Löhne	E	13.684,71	7.300,00	6.384,71	23.277,32
1/0100-560000	Reisegebühren, KM-Geld und Kfz. Pauschalen	20	Löhne	E	9.392,51	5.800,00	3.592,51	4.998,63
1/0100-566000	Belohnungen aus Anlass von Dienstjubiläen	20	Löhne	E	15.591,52	15.800,00	-208,48	10.339,22
1/0100-580000	DGB zum Ausgleichsfond für Familienbeihilfen	20	Löhne	E	64.430,13	57.700,00	6.730,13	66.049,84
1/0100-581000	Sonstige DGB zur sozialen Sicherheit	20	Löhne	E	252.931,64	252.700,00	231,64	251.311,81
1/0100-581500	Beitr. der Gem. an Pensionskasse	20	Löhne	E	9.323,92	8.600,00	723,92	9.523,62
1/0100-581510	Beitr. der Gem. an Mitarbeitervorsorgek.	20	Löhne	E	12.691,64	10.500,00	2.191,64	13.830,60
1/0100-617000	Laufende Instandh. von Fahrzeugen und versch. Kfz.Kosten	24	Amt	E	1.099,39	2.200,00	-1.100,61	1.987,48
1/0100-617001	Einmalige Instandh. von Fahrzeugen	24	Amt	E	130,15	100,00	30,15	
1/0100-618000	Laufende Instandh. Amtsausstattung	24	Liegl	E	693,74	2.500,00	-1.806,26	1.814,21
1/0100-618000/1	Service- und Wartungsverträge	24	EDV	E	18.075,43	17.500,00	575,43	12.676,71
1/0100-618001	Einmalige Instandh. Amtsausstattung	24	Liegl	E		1.100,00	-1.100,00	427,98
1/0100-630000	Postdienste	24	Sekre	E	56.630,18	56.700,00	-69,82	48.724,47
1/0100-631000	Telekommunikationsdienste	24	EDV	E	28.346,58	34.400,00	-6.053,42	32.967,21

Einnahmen	RQ	HQ AOB	E / V	Rechnung	Voranschlag	Differenz	Ergebnis Vorjahr	
010	Gemeindeamt			112.531,93	112.000,00	531,93	114.807,08	
015	Pressestelle, Amtsblatt und Öffentlichkeitsarbeit							
0150	Gemeindeblatt und Öffentlichkeitsarbeit							
2/0150+810000/1	Sonst. Erlöse für Bürgerservice und Öffentlichkeitsarbeit	13	ÖffBS	E	998,01	1.200,00	-201,99	2.025,62
2/0150+813000/1	Inseratenerlöse Bürgerservice	13	ÖffBS	E	45.965,17	38.000,00	7.965,17	48.935,78
2/0150+813000/11	Werbeabgabe Bürgerservice	13	ÖffBS	E	2.299,13	1.900,00	399,13	2.446,92
015	Pressestelle, Amtsblatt und Öffentlichkeitsarbeit			49.262,31	41.100,00	8.162,31	53.408,32	
016	Elektronische Datenverarbeitung							
0160	Elektronische Datenverarbeitung							
016	Elektronische Datenverarbeitung			0,00	0,00	0,00	0,00	
019	Repräsentation							

Rechnungsabschluss 2016
Ordentlicher Haushalt

Marktgemeinde Hard

DVR-Nr: 0085073

Ausgaben		RQ	HQ AOB	E / V	Rechnung	Voranschlag	Differenz	Ergebnis Vorjahr
1/0100-640000	Laufende Rechtskosten	24	Sekre	E	2.066,99	4.000,00	-1.933,01	2.571,90
1/0100-640001	Einmalige Rechtskosten	24	Sekre	E	6.135,24	10.000,00	-3.864,76	112.116,81
1/0100-642000	Laufende Beratungskosten	24	Sekre	E	6.049,50	5.500,00	549,50	5.388,02
1/0100-642001	Einmalige Beratungskosten	24	Sekre	E	632,73	5.000,00	-4.367,27	636,00
1/0100-670000	Laufende Versicherungen	24	BauAm	E	13.643,58	14.900,00	-1.256,42	14.451,89
1/0100-670001	Einmalige Versicherungen	24	BauAm	E		100,00	-100,00	
1/0100-690001	Einmalige Schadensvergütungen	24	Sekre	E		100,00	-100,00	227,28
1/0100-710000	Öffentl. Abgaben (Ausgaben) ohne Geb. gemäß FAG	24	Löhne	E		100,00	-100,00	-1.354,99
1/0100-720000	Kostenbeiträge für Leistungen (Verwaltungsgem. Abgabenprüf	24	Finan	E	715,30	1.000,00	-284,70	2.443,90
1/0100-721000	Entschädigungen an Kommissionen und Beiräte	22	Sekre	E	109,20	200,00	-90,80	145,60
1/0100-723000	Sonstige Kosten für Sitzungen und Besprechungen	24	Liegl	E		600,00	-600,00	
1/0100-728001/1	Einmalige Entgelte für sonstige Leistungen	24	Liegl	E	1.998,75	2.100,00	-101,25	5.816,00
1/0100-729000	Laufende sonstige Ausgaben	24	Amt	E	910,53	1.200,00	-289,47	1.830,98
1/0100-729001	Einmalige sonstige Ausgaben	24	Amt	E		100,00	-100,00	
010	Gemeindeamt				1.985.285,47	1.959.500,00	25.785,47	2.121.596,13
015	Pressestelle, Amtsblatt und Öffentlichkeitsarbeit							
0150	Gemeindeblatt und Öffentlichkeitsarbeit							
1/0150-403000	Laufende allgemeine Ausgaben (Fotos, Druckkostenbeiträge, u	23	ÖffBS	E	5.613,67	6.000,00	-386,33	5.080,99
1/0150-403000/1	Laufende Ausgaben für Harder Bürgerservice	23	ÖffBS	E	114.910,25	110.000,00	4.910,25	115.082,53
1/0150-403000/2	Laufende Ausgaben für Internet und Homepage	23	EDV	E		100,00	-100,00	
1/0150-403000/3	Laufende Ausgaben für Öffentlich- keitsarbeit und Pressebetre	23	Bgm	E	7.675,46	15.000,00	-7.324,54	10.432,00
1/0150-403001	Einmalige allgemeine Ausgaben	23	ÖffBS	E		100,00	-100,00	
1/0150-403001/2	Einmalige Ausgaben für Internet und Homepage	23	EDV	E		100,00	-100,00	
1/0150-710000/1	Werbeabgabe f. Bürgerservice	24	ÖffBS	E	2.299,13	1.900,00	399,13	2.446,92
015	Pressestelle, Amtsblatt und Öffentlichkeitsarbeit				130.498,51	133.200,00	-2.701,49	133.042,44
016	Elektronische Datenverarbeitung							
0160	Elektronische Datenverarbeitung							
1/0160-020001	Ankauf Maschinen und maschinelle Anlagen	41	EDV	V	107.683,18	94.400,00	13.283,18	138.007,36
1/0160-400000	Geringw. Wirtschaftsg., Lizenzen, Materialien, Fremdbearbeitu	23	EDV	E	32.834,35	23.400,00	9.434,35	19.586,47
1/0160-616000	Laufende Instandh. EDV-Anlagen, Wartung u.A.	24	EDV	E	76.231,47	69.200,00	7.031,47	70.262,69
1/0160-616001	Einmalige Instandh. EDV Anlagen, Wartung u.A.	24	EDV	E	36.186,52	52.800,00	-16.613,48	47.131,71
1/0160-720500	Verwaltungskostenbeitr. Gemeindefinformatik u. Beiträge	24	EDV	E	48.115,70	58.800,00	-10.684,30	52.177,30
1/0160-728000	Einsatz von Rechenzentren, Einschulungen u.A.	24	EDV	E	2.188,94	12.000,00	-9.811,06	4.513,68
1/0160-729001	Einmalige sonstige Ausgaben	24	EDV	E		100,00	-100,00	
016	Elektronische Datenverarbeitung				303.240,16	310.700,00	-7.459,84	331.679,21
019	Repräsentation							

Rechnungsabschluss 2016
Ordentlicher Haushalt

Marktgemeinde Hard

DVR-Nr: 0085073

Einnahmen		RQ	HQ AOB	E / V	Rechnung	Voranschlag	Differenz	Ergebnis Vorjahr
0190	Repräsentationen							
	019 Repräsentation				0,00	0,00	0,00	0,00
	01 Hauptverwaltung				161.794,24	153.100,00	8.694,24	168.215,40
02	Hauptverwaltung							
024	Wahlamt							
0240	Wahlangelegenheiten							
2/0240+817001	Ersätze des Bundes	13	Finan	E	13.761,64		13.761,64	
2/0240+817101	Ersätze des Landes	13	Finan	E	24.223,71	4.100,00	20.123,71	15.822,24
	024 Wahlamt				37.985,35	4.100,00	33.885,35	15.822,24
029	Amtsgebäude							
0290	Amtsgebäude							
2/0290+824000	Mieten und Pachte	14	Miete	E	4.200,10	4.400,00	-199,90	8.606,43
2/0290+824000/1	Miete Polizeiinspektion Hard	14	Miete	E	16.162,89	16.200,00	-37,11	16.162,63
	029 Amtsgebäude				20.362,99	20.600,00	-237,01	24.769,06
	02 Hauptverwaltung				58.348,34	24.700,00	33.648,34	40.591,30
03	Bauverwaltung							
030	Bauamt							
0300	Bauamt							

Rechnungsabschluss 2016
Ordentlicher Haushalt

Marktgemeinde Hard

DVR-Nr: 0085073

Ausgaben		RQ	HQ AOB	E / V	Rechnung	Voranschlag	Differenz	Ergebnis Vorjahr
0190	Repräsentationen							
1/0190-723000	Laufende Repräsentationskosten	24	Sekre	E	1.432,80	2.200,00	-767,20	1.778,46
1/0190-723001	Einmalige Repräsentationskosten	24	Sekre	E	2.588,34	1.500,00	1.088,34	2.160,87
1/0190-723001/3	Gemeindeaufwand für Stand bei Harder Welten/Hofsteig Welte	24	Wirts	E		100,00	-100,00	
	019 Repräsentation				4.021,14	3.800,00	221,14	3.939,33
	01 Hauptverwaltung				2.423.045,28	2.407.200,00	15.845,28	2.590.257,11
02	Hauptverwaltung							
024	Wahlamt							
0240	Wahlangelegenheiten							
1/0240-456001	Allgemeiner Aufwand	23	Amt	E	31.655,47	9.000,00	22.655,47	12.783,24
	024 Wahlamt				31.655,47	9.000,00	22.655,47	12.783,24
029	Amtsgebäude							
0290	Amtsgebäude							
1/0290-451000	Brennstoffe Amtsgebäude	23	LiegH	E	20.527,81	25.000,00	-4.472,19	14.934,30
1/0290-454000	Reinigungsmittel	23	reini	E	1.634,64	3.200,00	-1.565,36	2.632,37
1/0290-600000	Strom	24	LiegS	E	14.699,08	19.000,00	-4.300,92	15.386,69
1/0290-614000	Laufende Instandh. von Gebäude und Anlagen	24	Liegl	E	13.070,94	13.000,00	70,94	12.739,59
1/0290-614000/1	Service- und Wartungsverträge	24	Liegl	E	9.428,31	7.700,00	1.728,31	8.404,06
1/0290-614001	Einmalige Instandh. von Gebäude und Anlagen	24	Liegl	E	69.265,26	75.000,00	-5.734,74	12.761,54
1/0290-670000	Versicherungen	24	BauAm	E	5.724,91	6.200,00	-475,09	5.677,05
1/0290-711000	Geb. f. d. Ben. v. Gem.einricht. u. -anlagen gemäß FAG (Ausg.)	24	Amt	E	1.600,92	1.400,00	200,92	1.858,96
1/0290-728000	Entgelte für sonstige Leistungen	24	reini	E	23.761,48	26.500,00	-2.738,52	24.711,17
1/0290-728000/1	Entgelte für Reinigungsarbeiten	24	Liegl	E	15.110,11	10.500,00	4.610,11	9.969,38
	029 Amtsgebäude				174.823,46	187.500,00	-12.676,54	109.075,11
	02 Hauptverwaltung				206.478,93	196.500,00	9.978,93	121.858,35
03	Bauverwaltung							
030	Bauamt							
0300	Bauamt							
1/0300-510000	Geldbezüge der Angestellten	20	Löhne	E	489.810,54	498.000,00	-8.189,46	458.156,66
1/0300-522000	Bezüge sonst. Bedienstete Angestellte (nicht ganzjährig)	20	Löhne	E	10.311,42	7.400,00	2.911,42	7.900,35
1/0300-560000	Reisegebühren, KM-Geld und Kfz. Pauschalen	20	Löhne	E	2.485,56	1.900,00	585,56	1.593,73
1/0300-566000	Belohnungen aus Anlass von Dienstjubiläen	20	Löhne	E				1.137,06
1/0300-569000	Sonstige Nebenbezüge	20	Löhne	E	3.628,62	3.700,00	-71,38	
1/0300-580000	DGB zum Ausgleichsfond für Familienbeihilfen	20	Löhne	E	22.277,55	22.100,00	177,55	20.573,13
1/0300-581000	Sonstige DGB zur sozialen Sicherheit	20	Löhne	E	97.305,59	96.800,00	505,59	89.976,80

**Rechnungsabschluss 2016
Ordentlicher Haushalt**

Marktgemeinde Hard

DVR-Nr: 0085073

Einnahmen	RQ	HQ AOB	E / V	Rechnung	Voranschlag	Differenz	Ergebnis Vorjahr
030 Bauamt				0,00	0,00	0,00	0,00
031 Amt für Raumordnung und Raumplanung							
0310 Raumordnung und Raumplanung							
2/0310+829001 Einmalige Einnahmen	18	Finan	E		100,00	-100,00	2.000,00
2/0310+861001 Landesbeiträge (E-Geb.)	15	GEntw	E		47.000,00	-47.000,00	
031 Amt für Raumordnung und Raumplanung				0,00	47.100,00	-47.100,00	2.000,00
032 Vermessungsamt							
0320 Vermessungswesen							
2/0320+817400 Laufende Beiträge und Rückersätze	13	GEntw	E		100,00	-100,00	
2/0320+817401 Einmalige Beiträge und Rückersätze	13	GEntw	E	91,00	200,00	-109,00	273,80
032 Vermessungsamt				91,00	300,00	-209,00	273,80
03 Bauverwaltung				91,00	47.400,00	-47.309,00	2.273,80
06 Sonstige Maßnahmen							
060 Beiträge an Verbände, Vereine oder sonstige Organisationen							
0600 Mitgliedsbeiträge an Verbände, Vereine und sonst. Organisationen							
060 Beiträge an Verbände, Vereine oder sonstige Organisationen				0,00	0,00	0,00	0,00
061 Sonstige Subventionen							
0610 Beiträge an Verbände, Vereine und sonst. Organisationen							
061 Sonstige Subventionen				0,00	0,00	0,00	0,00
062 Ehrungen und Auszeichnungen							
0620 Aufwendungen für Ehrungen und Auszeichnungen							
062 Ehrungen und Auszeichnungen				0,00	0,00	0,00	0,00
063 Gemeindefkontakte und Partnerschaften							
0630 Aufwendungen für Gemeindefkontakte und Partnerschaften							

Rechnungsabschluss 2016
Ordentlicher Haushalt

Marktgemeinde Hard

DVR-Nr: 0085073

Ausgaben		RQ	HQ AOB	E / V	Rechnung	Voranschlag	Differenz	Ergebnis Vorjahr
1/0300-581500	Beitr. der Gem. an Pensionskasse	20	Löhne	E	2.453,06	2.900,00	-446,94	3.045,90
1/0300-581510	Beitr. der Gem. an Mitarbeitervorsorgek.	20	Löhne	E	5.347,73	5.300,00	47,73	4.519,78
030	Bauamt				633.620,07	638.100,00	-4.479,93	586.903,41
031	Amt für Raumordnung und Raumplanung							
0310	Raumordnung und Raumplanung							
1/0310-728000	Laufende Ausgaben (einschl. Gemeindeentwicklung)	24	GEntw	E	30.731,62	24.000,00	6.731,62	17.194,91
1/0310-728001	Einmalige Ausgaben (einschl. Gemeindeentwicklung)	24	GEntw	E	176.495,00	175.600,00	895,00	89.449,29
031	Amt für Raumordnung und Raumplanung				207.226,62	199.600,00	7.626,62	106.644,20
032	Vermessungsamt							
0320	Vermessungswesen							
1/0320-728001	Vermessungen durch Zivilingenieure und Andere	24	GEntw	E	3.601,50	16.000,00	-12.398,50	1.529,68
1/0320-728100	Laufende Ausgaben für GIS	24	GEntw	E	18.584,43	23.000,00	-4.415,57	18.102,16
1/0320-728101	Einmalige Ausgaben für GIS	24	GEntw	E		100,00	-100,00	
032	Vermessungsamt				22.185,93	39.100,00	-16.914,07	19.631,84
03	Bauverwaltung				863.032,62	876.800,00	-13.767,38	713.179,45
06	Sonstige Maßnahmen							
060	Beiträge an Verbände, Vereine oder sonstige Organisationen							
0600	Mitgliedsbeiträge an Verbände, Vereine und sonst. Organisationen							
1/0600-726000	Laufende Mitgliedsbeiträge	24	Sekre	E	32.136,45	29.000,00	3.136,45	32.492,01
060	Beiträge an Verbände, Vereine oder sonstige Organisationen				32.136,45	29.000,00	3.136,45	32.492,01
061	Sonstige Subventionen							
0610	Beiträge an Verbände, Vereine und sonst. Organisationen							
1/0610-757000	Laufende Beiträge zur Förderung ihrer Aufgaben	27	Sekre	E	63.778,48	66.900,00	-3.121,52	66.589,28
1/0610-757001	Einmalige Beiträge für Förderung ihrer Aufgaben	27	Sekre	E	280,00	100,00	180,00	1.400,00
061	Sonstige Subventionen				64.058,48	67.000,00	-2.941,52	67.989,28
062	Ehrungen und Auszeichnungen							
0620	Aufwendungen für Ehrungen und Auszeichnungen							
1/0620-729000	Laufende sonstige Ausgaben	24	Löhne	E	7.978,38	15.000,00	-7.021,62	16.132,05
1/0620-729001	Einmalige sonstige Ausgaben	24	Sekre	E	16.517,66	16.400,00	117,66	18.339,92
062	Ehrungen und Auszeichnungen				24.496,04	31.400,00	-6.903,96	34.471,97
063	Gemeindekontakte und Partnerschaften							
0630	Aufwendungen für Gemeindekontakte und Partnerschaften							
1/0630-729000	Laufende sonstige Ausgaben	24	Bgm	E	4.294,10	7.500,00	-3.205,90	2.060,34

**Rechnungsabschluss 2016
Ordentlicher Haushalt**

Marktgemeinde Hard

DVR-Nr: 0085073

Einnahmen	RQ	HQ AOB	E / V	Rechnung	Voranschlag	Differenz	Ergebnis Vorjahr
063 Gemeindekontakte und Partnerschaften				0,00	0,00	0,00	0,00
06 Sonstige Maßnahmen				0,00	0,00	0,00	0,00
07 Verfügun gsmittel							
070 Verfügun gsmittel							
0700 Verfügun gsmittel							
070 Verfügun gsmittel				0,00	0,00	0,00	0,00
07 Verfügun gsmittel				0,00	0,00	0,00	0,00
08 Pensionen							
080 Pensionen							
0800 Pensionen							
2/0800+085001 Verkauf Anlagewertpapier Rücklage Beamtenpension	50	Finan	V	485.000,00	485.000,00		935.293,55
2/0800+820000 Zinsen von Anlagewertpapieren	14	Finan	E	17.541,45	15.800,00	1.741,45	28.363,09
2/0800+868100 Pensionsbeiträge der Beamten	16	Löhne	E	33.218,15	33.500,00	-281,85	32.638,47
080 Pensionen				535.759,60	534.300,00	1.459,60	996.295,11
08 Pensionen				535.759,60	534.300,00	1.459,60	996.295,11
09 Personalbetreuung							
090 Bezugsvorschüsse und Darlehen							
0900 Bezugsvorschüsse und Darlehen							
2/0900+256000 Rückzlg. zu Nichtinvestitionsförd. Darlehen - Bezugsvorschüss	53	Finan	V	7.507,85	3.300,00	4.207,85	2.019,96
090 Bezugsvorschüsse und Darlehen				7.507,85	3.300,00	4.207,85	2.019,96
091 Personalausbildung und Personalfortbildung							
0910 Personalfortbildung							
091 Personalausbildung und Personalfortbildung				0,00	0,00	0,00	0,00
094 Gemeinschaftspflege							
0940 Gemeinschaftspflege							
094 Gemeinschaftspflege				0,00	0,00	0,00	0,00
099 Sonstige Einrichtungen und Maßnahmen							

**Rechnungsabschluss 2016
Ordentlicher Haushalt**

Marktgemeinde Hard

DVR-Nr: 0085073

Ausgaben	RQ	HQ AOB	E / V	Rechnung	Voranschlag	Differenz	Ergebnis Vorjahr
1/0630-729001	Einmalige sonstige Ausgaben	24	Bgm	E	14.952,25	15.000,00	-47,75
063	Gemeindekontakte und Partnerschaften				19.246,35	22.500,00	-3.253,65
06	Sonstige Maßnahmen				139.937,32	149.900,00	-9.962,68
07	Verfüungsmittel						
070	Verfüungsmittel						
0700	Verfüungsmittel						
1/0700-729000	Verfüungsmittel des Bürgermeisters	24	Bgm	E	2.738,11	5.000,00	-2.261,89
070	Verfüungsmittel				2.738,11	5.000,00	-2.261,89
07	Verfüungsmittel				2.738,11	5.000,00	-2.261,89
08	Pensionen						
080	Pensionen						
0800	Pensionen						
1/0800-085001	Ankauf Anlagewertpapier Rücklage Beamtenpension	60	Finan	V	330.000,00	330.000,00	
1/0800-760000	Pensionen und sonstige Ruhebezüge, einschl. DGB	21	Löhne	E	694.299,29	694.700,00	-400,71
080	Pensionen				1.024.299,29	1.024.700,00	-400,71
08	Pensionen				1.024.299,29	1.024.700,00	-400,71
09	Personalbetreuung						
090	Bezugsvorschüsse und Darlehen						
0900	Bezugsvorschüsse und Darlehen						
1/0900-256000	Gewährung zu Nichtinvestitionsf. Darlehen - Bezugsvorschüssi	63	Finan	V	15.294,00	4.000,00	11.294,00
090	Bezugsvorschüsse und Darlehen				15.294,00	4.000,00	11.294,00
091	Personalaus- und Personalfortbildung						
0910	Personalfortbildung						
1/0910-590000	Laufende Aufwendungen für Personalaus- und fortbildung	20	Löhne	E	3.940,62	13.000,00	-9.059,38
1/0910-590001	Einmalige Aufwendungen für Personalaus- und fortbildung	20	Löhne	E	22.211,22	21.000,00	1.211,22
091	Personalaus- und Personalfortbildung				26.151,84	34.000,00	-7.848,16
094	Gemeinschaftspflege						
0940	Gemeinschaftspflege						
1/0940-729000	Versch. Aufwendungen f. Gemeinschaftspfl. Bedienstete	24	Sekre	E	53.413,06	37.000,00	16.413,06
1/0940-757000	Essenzzuschuss Personal	27	Sekre	E	9.627,67	9.000,00	627,67
094	Gemeinschaftspflege				63.040,73	46.000,00	17.040,73
099	Sonstige Einrichtungen und Maßnahmen						

**Rechnungsabschluss 2016
Ordentlicher Haushalt**

Einnahmen		RQ	HQ AOB	E / V	Rechnung	Voranschlag	Differenz	Ergebnis Vorjahr
0990	Sonstige Maßnahmen							
	099 Sonstige Einrichtungen und Maßnahmen				0,00	0,00	0,00	0,00
	09 Personalbetreuung				7.507,85	3.300,00	4.207,85	2.019,96
	0 Vertretungskörper und allgemeine Verwaltung				855.418,03	854.700,00	718,03	1.301.510,57

Rechnungsabschluss 2016
Ordentlicher Haushalt

Marktgemeinde Hard

DVR-Nr: 0085073

Ausgaben		RQ	HQ AOB	E / V	Rechnung	Voranschlag	Differenz	Ergebnis Vorjahr
0990	Sonstige Maßnahmen							
1/0990-729000	Laufende sonstige Ausgaben Personalvertretung	24	BauHo	E	1.362,34	2.000,00	-637,66	1.511,06
1/0990-729001	Versch. einmalige Personalausgaben (Inserate, Untersuchungen)	24	Sekre	E	6.843,51	5.600,00	1.243,51	13.559,76
	099 Sonstige Einrichtungen und Maßnahmen				8.205,85	7.600,00	605,85	15.070,82
	09 Personalbetreuung				112.692,42	91.600,00	21.092,42	101.961,93
	0 Vertretungskörper und allgemeine Verwaltung				5.193.844,56	5.174.400,00	19.444,56	5.564.537,94

**Rechnungsabschluss 2016
Ordentlicher Haushalt**

Marktgemeinde Hard

DVR-Nr: 0085073

Einnahmen		RQ	HQ AOB	E / V	Rechnung	Voranschlag	Differenz	Ergebnis Vorjahr
1 Öffentliche Ordnung und Sicherheit								
12	Sicherheitspolizei							
120	Allgemeine Angelegenheiten							
1200	Allgemeine Angelegenheiten							
	120	Allgemeine Angelegenheiten			0,00	0,00	0,00	0,00
	12	Sicherheitspolizei			0,00	0,00	0,00	0,00
13	Sonderpolizei							
131	Bau- und Feuerpolizei							
1310	Bau- und Feuerpolizei							
	131	Bau- und Feuerpolizei			0,00	0,00	0,00	0,00
132	Gesundheitspolizei							
1320	Gesundheitspolizei							
	132	Gesundheitspolizei			0,00	0,00	0,00	0,00
133	Veterinärpolizei							
1330	Veterinärpolizei							
	133	Veterinärpolizei			0,00	0,00	0,00	0,00
	13	Sonderpolizei			0,00	0,00	0,00	0,00
16	Feuerwehrwesen							
163	Freiwillige Feuerwehren							
1630	Freiwillige Feuerwehr							
2/1630+817400	Beiträge und Rückersätze	13	Finan	E	7.745,89	2.500,00	5.245,89	6.907,56
2/1630+871000	Zuschüsse aus dem Landesfeuerwehrfonds (V-Geb.)	33	Finan	V	3.303,29	1.000,00	2.303,29	5.478,13
2/1630+871100	Zuschüsse aus dem Landesfeuerwehrfonds (E-Geb.)	33	Finan	E	4.931,80	6.500,00	-1.568,20	50.148,45

Rechnungsabschluss 2016
Ordentlicher Haushalt

Marktgemeinde Hard

DVR-Nr: 0085073

Ausgaben	RQ	HQ AOB	E / V	Rechnung	Voranschlag	Differenz	Ergebnis Vorjahr
1 Öffentliche Ordnung und Sicherheit							
12							
120							
1200							
1/1200-728000	24	Umwel	E	13.936,10	20.000,00	-6.063,90	12.330,31
				13.936,10	20.000,00	-6.063,90	12.330,31
				13.936,10	20.000,00	-6.063,90	12.330,31
13							
131							
1310							
1/1310-728000	24	BauAm	E	2.384,84	5.300,00	-2.915,16	2.753,66
				2.384,84	5.300,00	-2.915,16	2.753,66
132							
1320							
1/1320-728000	24	Sozia	E	12.434,54	10.000,00	2.434,54	11.798,17
				12.434,54	10.000,00	2.434,54	11.798,17
133							
1330							
1/1330-729000	24	Umwel	E	5.967,41	2.200,00	3.767,41	1.991,30
				5.967,41	2.200,00	3.767,41	1.991,30
				20.786,79	17.500,00	3.286,79	16.543,13
16							
163							
1630							
1/1630-010001	40	LiegN	V		100,00	-100,00	
1/1630-042001	41	LiegN	V		100,00	-100,00	
1/1630-043001	41	FWehr	V	2.164,74	5.200,00	-3.035,26	8.824,49
1/1630-043101	41	FWehr	V	1.000,00	1.000,00		1.000,00
1/1630-050001	40	LiegN	V		100,00	-100,00	
1/1630-400000	23	FWehr	E	19.307,34	13.500,00	5.807,34	12.372,01
1/1630-400001	23	FWehr	E	8.204,16	7.200,00	1.004,16	3.558,65
1/1630-451000	23	LiegH	E	11.826,66	13.500,00	-1.673,34	12.145,26
1/1630-452000	23	FWehr	E	3.663,14	7.600,00	-3.936,86	4.569,39
1/1630-523000	20	Löhne	E				738,99

Rechnungsabschluss 2016
Ordentlicher Haushalt

Marktgemeinde Hard

DVR-Nr: 0085073

Einnahmen		RQ	HQ AOB	E / V	Rechnung	Voranschlag	Differenz	Ergebnis Vorjahr
163	Freiwillige Feuerwehren				15.980,98	10.000,00	5.980,98	62.534,14
16	Feuerwehrwesen				15.980,98	10.000,00	5.980,98	62.534,14
17	Katastrophendienst							
179	Sonstige Einrichtungen und Maßnahmen							
1790	Katastrophendienst							
2/1790+861001	Bedarfszuweisungen	15	Finan	E		100,00	-100,00	
179	Sonstige Einrichtungen und Maßnahmen				0,00	100,00	-100,00	0,00
17	Katastrophendienst				0,00	100,00	-100,00	0,00
18	Landesverteidigung							
189	Sonstige Einrichtungen und Maßnahmen							
1890	Sonstige Einrichtungen und Maßnahmen							
189	Sonstige Einrichtungen und Maßnahmen				0,00	0,00	0,00	0,00
18	Landesverteidigung				0,00	0,00	0,00	0,00
1	Öffentliche Ordnung und Sicherheit				15.980,98	10.100,00	5.880,98	62.534,14

Rechnungsabschluss 2016
Ordentlicher Haushalt

Marktgemeinde Hard

DVR-Nr: 0085073

Ausgaben		RQ	HQ AOB	E / V	Rechnung	Voranschlag	Differenz	Ergebnis Vorjahr
1/1630-569000	Sonstige Nebenbezüge	20	Löhne	E				3.699,82
1/1630-580000	DGB zum Ausgleichsfond für Familienbeihilfen	20	Löhne	E				14,69
1/1630-581000	Sonstige DGB zur sozialen Sicherheit	20	Löhne	E				158,36
1/1630-581500	Beitr. der Gem. an Pensionskasse	20	Löhne	E				6,28
1/1630-600000	Strom	24	LiegS	E	3.547,09	4.500,00	-952,91	3.461,26
1/1630-614000	Laufende Instandh. von Gebäude und Gebäudeanlagen	24	Liegl	E	2.952,84	8.900,00	-5.947,16	5.685,25
1/1630-614001	Einmalige Instandh. von Gebäude und Gebäudeanlagen	24	Liegl	E	22.508,16	24.000,00	-1.491,84	18.164,71
1/1630-618000	Instandh. Ausrüstung, Geräte und Fahrzeuge	24	FWehr	E	29.188,60	26.500,00	2.688,60	27.297,06
1/1630-618001	Einmalige Instandh. Ausrüstung, Geräte und Fahrzeuge	24	FWehr	E		100,00	-100,00	8.969,42
1/1630-670000	Versicherungen	24	BauAm	E	9.514,38	10.800,00	-1.285,62	10.123,81
1/1630-700000/1	Leasing Feuerwehrauto	24	Finan	E	72.434,43	74.100,00	-1.665,57	115.498,18
1/1630-711000	Geb. f. d. Ben. v. Gem.einricht. u. -anlagen gemäß FAG (Ausz.)	24	Amt	E	747,27	500,00	247,27	583,94
1/1630-728000	Ersätze für Verdienstentgang (Einsatz und Schulung)	24	FWehr	E	6.070,00	9.000,00	-2.930,00	6.700,00
1/1630-728000/1	Entgelte für Reinigungsarbeiten	24	Liegl	E	6.567,26	3.000,00	3.567,26	5.866,16
1/1630-728100	Kosten Einsatz und andere Unterstützungen (Gem.personal)	24	Amt	E	8.647,83	8.600,00	47,83	848,00
1/1630-729000	Sonstige Ausgaben	24	FWehr	E	5.010,53	5.600,00	-589,47	5.370,26
1/1630-729100	Sonstige Ausgaben Falkenweg	24	BauAm	E	741,61	1.000,00	-258,39	560,00
1/1630-754000	Zuweisungen an Feuerwehr	26	FWehr	E	4.500,00	4.500,00		4.500,00
	163 Freiwillige Feuerwehren				218.596,04	229.400,00	-10.803,96	260.715,99
	16 Feuerwehrwesen				218.596,04	229.400,00	-10.803,96	260.715,99
17	Katastrophendienst							
179	Sonstige Einrichtungen und Maßnahmen							
1790	Katastrophendienst							
1/1790-729001	Sonstige Ausgaben	24	Finan	E	5.425,60	5.000,00	425,60	1.765,32
	179 Sonstige Einrichtungen und Maßnahmen				5.425,60	5.000,00	425,60	1.765,32
	17 Katastrophendienst				5.425,60	5.000,00	425,60	1.765,32
18	Landesverteidigung							
189	Sonstige Einrichtungen und Maßnahmen							
1890	Sonstige Einrichtungen und Maßnahmen							
1/1890-723000	Musterungskosten	24	Sekre	E		100,00	-100,00	
	189 Sonstige Einrichtungen und Maßnahmen				0,00	100,00	-100,00	0,00
	18 Landesverteidigung				0,00	100,00	-100,00	0,00
	1 Öffentliche Ordnung und Sicherheit				258.744,53	272.000,00	-13.255,47	291.354,75

Einnahmen		RQ	HQ AOB	E / V	Rechnung	Voranschlag	Differenz	Ergebnis Vorjahr
2 Unterricht, Erziehung, Sport und Wissenschaft								
21	Allgemeinbildender Unterricht							
211	Volksschulen							
2110	Volksschulen (Allgemein)							
2110 Volksschulen (Allgemein)					0,00	0,00	0,00	0,00
2111	Volksschule Markt							
2/2111+817300	Schulerhaltungsbeiträge von Gemeinden	13	SchAU	E	3.656,44	3.600,00	56,44	2.672,85
2/2111+817400	Beiträge und Rückersätze	13	SchAU	E	2.640,00	3.500,00	-860,00	3.480,00
2/2111+824000	Mieten und Pachte	14	Miete	E	3.310,28	3.300,00	10,28	3.455,96
2/2111+824000/2	Turnhallenpachte und sonstige Hallenerlöse (StA.47)	14	Miete	E	2.880,15	1.500,00	1.380,15	2.886,00
2/2111+824000/3	Mieteinnahme Bibliothek	14	Miete	E	5.925,20	5.900,00	25,20	5.863,20
2/2111+861000	Landesbeiträge (E-Geb.) (Sekretärin/Mittagsaufsicht)	15	SchAU	E	9.127,83	6.500,00	2.627,83	10.005,17
2/2111+861001	Einmalige Landesbeiträge (E-Geb.)	15	SchAU	E				3.064,32
2/2111+871001	Besondere Bedarfszuweisungen (V-Geb.-Mobilien)	33	SchAU	V		100,00	-100,00	
2/2111+871001/2	Besondere Bedarfszuweisungen (V-Geb.-Mobilien), EDV	33	SchAU	V	595,77	1.100,00	-504,23	1.108,00
2111 Volksschule Markt					28.135,67	25.500,00	2.635,67	32.535,50

Rechnungsabschluss 2016
Ordentlicher Haushalt

Marktgemeinde Hard

DVR-Nr: 0085073

Ausgaben	RQ	HQ AOB	E / V	Rechnung	Voranschlag	Differenz	Ergebnis Vorjahr	
2 Unterricht, Erziehung, Sport und Wissenschaft								
21	Allgemeinbildender Unterricht							
211	Volksschulen							
2110	Volksschulen (Allgemein)							
1/2110-720200	Schulerhaltungsbeiträge an andere Gemeinden	24	SchAU	E	700,00	2.900,00	-2.200,00	700,00
	2110 Volksschulen (Allgemein)				700,00	2.900,00	-2.200,00	700,00
2111	Volksschule Markt							
1/2111-042001	Anschaffung Einrichtungs- und Gebrauchsgegenst. (Schule)	41	SchVM	V		100,00	-100,00	
1/2111-042001/1	Anschaffung EDV (einmalig)	41	EDV	V	3.870,11	4.100,00	-229,89	5.386,24
1/2111-042101	Anschaffung Einrichtungs- und Gebrauchsgegenst. (Allgemein)	41	LiegN	V		100,00	-100,00	
1/2111-346000	Schuldentilgung B. A, Bibliothek, Nr. 845 151 000	65	Darl	V	65.007,00	65.100,00	-93,00	65.007,00
1/2111-400000	Laufende Ausgaben, Geringw. Lehrmittel u. Sonstiges	23	SchVM	E	23.134,47	23.100,00	34,47	22.362,85
1/2111-400001	Einmalige Ausgaben, Geringw. Lehrmittel u. Sonstiges	23	SchVM	E	600,00	600,00		3.488,59
1/2111-451000	Brennstoffe (Anteil 60%)	23	LiegH	E	34.084,58	37.600,00	-3.515,42	37.314,74
1/2111-454000	Reinigungsmittel	23	reini	E	2.499,34	6.000,00	-3.500,66	3.406,46
1/2111-510000	Geldbezüge der Angestellten	20	Löhne	E	26.501,23	25.800,00	701,23	25.290,65
1/2111-511000	Geldbezüge der Angestellten in handw. Verwendung	20	Löhne	E	21.382,37	25.400,00	-4.017,63	24.934,36
1/2111-522000	Bezüge sonst. Bedienstete Angestellte (nicht ganzjährig)	20	Löhne	E	4.776,12	4.800,00	-23,88	4.486,04
1/2111-560000	Reisegebühren, KM-Geld und Kfz. Pauschalen	20	Löhne	E		100,00	-100,00	
1/2111-569000	Sonstige Nebenbezüge	20	Löhne	E	12.394,60	100,00	12.294,60	
1/2111-580000	DGB zum Ausgleichsfond für Familienbeihilfen	20	Löhne	E	1.407,48	1.400,00	7,48	1.340,00
1/2111-581000	Sonstige DGB zur sozialen Sicherheit	20	Löhne	E	10.855,87	11.600,00	-744,13	11.295,14
1/2111-581500	Beitr. der Gem. an Pensionskasse	20	Löhne	E	311,79	400,00	-88,21	339,40
1/2111-581510	Beitr. der Gem. an Mitarbeitervorsorgek.	20	Löhne	E	183,12	300,00	-116,88	174,72
1/2111-600000	Strom	24	LiegS	E	14.915,21	15.000,00	-84,79	14.847,31
1/2111-614000	Laufende Instandh. von Gebäude und Anlagen	24	Liegl	E	18.429,13	10.900,00	7.529,13	8.369,76
1/2111-614000/1	Service- und Wartungsverträge	24	Liegl	E	2.895,87	2.600,00	295,87	2.185,22
1/2111-614001	Einmalige Instandh. von Gebäude und Anlagen	24	Liegl	E	12.581,31	14.000,00	-1.418,69	5.402,66
1/2111-650000	Schuldzinsen B. A, Bibliothek, Nr. 845 151 000	25	Darl	E	290,82	1.200,00	-909,18	890,72
1/2111-700000	Mieten und Pachte	24	Miete	E	28.407,96	28.500,00	-92,04	28.407,96
1/2111-711000	Geb. f. d. Ben. v. Gem.einricht. u. -anlagen gemäß FAG (Ausg.)	24	Amt	E	5.803,50	6.500,00	-696,50	7.489,93
1/2111-728000	Entgelte für sonstige Leistungen	24	SchAU	E	11.011,98	28.700,00	-17.688,02	16.611,16
1/2111-728000/1	Entgelte für Reinigungsarbeiten	24	Liegl	E	60.766,42	60.000,00	766,42	62.119,36
1/2111-728001/1	Einmalige Entgelte für sonstige Leistungen	24	Liegl	E	2.514,54	600,00	1.914,54	1.155,36
1/2111-729001	Sonstige einmalige Ausgaben (Gemeinde)	24	Amt	E	462,27	100,00	362,27	46,00
1/2111-751000	Schulfilmbeiträge an das Land	26	SchAU	E	1.041,21	1.200,00	-158,79	1.009,52
	2111 Volksschule Markt				366.128,30	375.900,00	-9.771,70	353.361,15

Rechnungsabschluss 2016
Ordentlicher Haushalt

Marktgemeinde Hard

DVR-Nr: 0085073

Einnahmen		RQ	HQ AOB	E / V	Rechnung	Voranschlag	Differenz	Ergebnis Vorjahr
2113	Volksschule Mittelweiherburg							
2/2113+817300	Schulerhaltungsbeiträge von Gemeinden	13	SchAU	E	2.188,76	2.700,00	-511,24	2.111,58
2/2113+824000	Mieten und Pachte	14	Miete	E	2.107,60	700,00	1.407,60	1.567,60
2/2113+824000/1	Mieteinnahme Helbock W.	14	Miete	E	3.881,54	3.900,00	-18,46	3.865,08
2/2113+861000	Landesbeiträge (Sekretärin/Mittagsaufsicht)	15	SchAU	E	5.615,89	5.000,00	615,89	5.285,42
2/2113+861001	Einmalige Landesbeiträge (E-Geb.)	15	SchAU	E	3.938,75	4.100,00	-161,25	12.848,98
2/2113+871001	Besondere Bedarfszuweisungen (V-Geb.-Mobilien)	33	SchAU	V		100,00	-100,00	
2/2113+871001/2	Besondere Bedarfszuweisungen (V-Geb.-Mobilien), EDV	33	SchAU	V	7.278,93	4.800,00	2.478,93	1.791,00
2113	Volksschule Mittelweiherburg				25.011,47	21.300,00	3.711,47	27.469,66
2115	Volksschule am See							
2/2115+346000	Darlehensaufnahme Raiba, Neubau VS am See, Nr. 81.497	55	Darl	V	2.475.000,00	2.475.000,00		825.000,00
2/2115+871001	Besondere Bedarfszuweisungen (V-Geb.-Realitäten)	33	SchAU	V	1.043.364,95	1.350.000,00	-306.635,05	243.432,00
2115	Volksschule am See				3.518.364,95	3.825.000,00	-306.635,05	1.068.432,00
211	Volksschulen				3.571.512,09	3.871.800,00	-300.287,91	1.128.437,16

Rechnungsabschluss 2016
Ordentlicher Haushalt

Marktgemeinde Hard

DVR-Nr: 0085073

Ausgaben	RQ	HQ AOB	E / V	Rechnung	Voranschlag	Differenz	Ergebnis Vorjahr
2113 Volksschule Mittelweiherburg							
1/2113-010001 Neu- und Erweiterungsbau	40	LiegN	V				76.097,08
1/2113-042001 Anschaffung Einrichtungs- und Gebrauchsgegenst. (Schule)	41	SchVB	V	1.886,67	100,00	1.786,67	6.566,58
1/2113-042001/1 Anschaffung EDV (einmalig)	41	EDV	V	21.576,89	28.900,00	-7.323,11	14.948,58
1/2113-042101 Anschaffung Einrichtungs- und Gebrauchsgegenst. (Allgemein)	41	LiegN	V	99,90	100,00	-0,10	
1/2113-400000 Laufende Ausgaben, Geringw. Lehrmittel u. Sonstiges	23	SchVB	E	17.062,33	19.200,00	-2.137,67	20.049,34
1/2113-400001 Einmalige Ausgaben, Geringw. Lehrmittel u. Sonstiges	23	SchVB	E	4.044,85	4.700,00	-655,15	519,98
1/2113-451000 Brennstoffe	23	LiegH	E	24.602,85	25.000,00	-397,15	23.239,06
1/2113-454000 Reinigungsmittel	23	reini	E	2.949,92	4.000,00	-1.050,08	2.808,76
1/2113-510000 Geldbezüge der Angestellten	20	Löhne	E	17.295,49	18.000,00	-704,51	7.906,21
1/2113-511000 Geldbezüge der Angestellten in handw. Verwendung	20	Löhne	E	29.578,23	34.700,00	-5.121,77	57.061,50
1/2113-522000 Bezüge sonst. Bedienstete Angestellte (nicht ganzjährig)	20	Löhne	E	6.461,30	5.700,00	761,30	4.498,16
1/2113-560000 Reisegebühren, KM-Geld und Kfz. Pauschalen	20	Löhne	E	363,69	400,00	-36,31	355,98
1/2113-569000 Sonstige Nebenbezüge	20	Löhne	E	26.898,98	27.000,00	-101,02	
1/2113-580000 DGB zum Ausgleichsfond für Familienbeihilfen	20	Löhne	E	1.854,71	2.700,00	-845,29	1.879,44
1/2113-581000 Sonstige DGB zur sozialen Sicherheit	20	Löhne	E	10.737,26	12.700,00	-1.962,74	13.917,13
1/2113-581500 Beitr. der Gem. an Pensionskasse	20	Löhne	E	307,70	300,00	7,70	485,04
1/2113-581510 Beitr. der Gem. an Mitarbeitervorsorgek.	20	Löhne	E	318,73	500,00	-181,27	140,68
1/2113-600000 Strom	24	LiegS	E	6.422,80	7.500,00	-1.077,20	7.197,04
1/2113-614000 Laufende Instandh. von Gebäude und Anlagen	24	Liegl	E	14.150,91	5.000,00	9.150,91	12.892,88
1/2113-614000/1 Service- und Wartungsverträge	24	Liegl	E	3.654,85	3.100,00	554,85	2.423,03
1/2113-614001 Einmalige Instandh. von Gebäude und Anlagen	24	Liegl	E	40.438,71	38.000,00	2.438,71	22.212,44
1/2113-670000 Versicherungen	24	BauAm	E	3.412,83	3.500,00	-87,17	3.384,33
1/2113-700000/1 Leasing Neubau (BAWAG - PSK - Leasing)	24	Finan	E	83.680,84	83.500,00	180,84	88.541,26
1/2113-700000/2 Leasing Altbau (PSK - Leasing)	24	Finan	E				76,30
1/2113-710000 Öffentl. Abgaben (Ausgaben) ohne Geb. gemäß FAG	24	Amt	E	1.626,76	1.800,00	-173,24	1.626,72
1/2113-711000 Geb. f. d. Ben. v. Gem.einricht. u. -anlagen gemäß FAG (Auszug)	24	Amt	E	6.781,63	5.600,00	1.181,63	5.278,58
1/2113-728000 Entgelte für sonstige Leistungen	24	SchAU	E	7.691,59	22.900,00	-15.208,41	15.352,90
1/2113-728000/1 Entgelte für Reinigungsarbeiten	24	Liegl	E	32.124,98	33.400,00	-1.275,02	28.999,00
1/2113-728001/1 Einmalige Entgelte für sonstige Leistungen	24	Liegl	E	175,65	600,00	-424,35	931,36
1/2113-729001 Sonstige einmalige Ausgaben (Gemeinde)	24	Amt	E	616,36	1.000,00	-383,64	346,00
1/2113-751000 Schulfilmbeiträge an das Land	26	SchAU	E	1.041,21	1.000,00	41,21	1.009,52
2113 Volksschule Mittelweiherburg				367.858,62	390.900,00	-23.041,38	420.744,88
2115 Volksschule am See							
1/2115-010001 Errichtung Neubau Volksschule	40	LiegN	V	3.549.709,99	3.520.000,00	29.709,99	709.992,17
1/2115-650000 Schuldzinsen Raiba, Neubau VS am See, Nr. 81.497	25	Darl	E	19.271,85	27.500,00	-8.228,15	32,46
2115 Volksschule am See				3.568.981,84	3.547.500,00	21.481,84	710.024,63
211 Volksschulen				4.303.668,76	4.317.200,00	-13.531,24	1.484.830,66

Rechnungsabschluss 2016
Ordentlicher Haushalt

Marktgemeinde Hard

DVR-Nr: 0085073

Einnahmen		RQ	HQ AOB	E / V	Rechnung	Voranschlag	Differenz	Ergebnis Vorjahr
212	Mittelschulen							
2120	Hauptschulen (Allgemein)							
	2120 Hauptschulen (Allgemein)				0,00	0,00	0,00	0,00
2121	Mittelschule Markt							
2/2121+817300	Schulerhaltungsbeiträge von Gemeinden u.A.	13	SchAU	E	17.611,36	16.500,00	1.111,36	16.193,55
2/2121+817400	Beiträge und Rückersätze	13	SchAU	E	160,00	100,00	60,00	160,00
2/2121+824000	Mieten und Pachte	14	Miete	E	350,00	100,00	250,00	80,00
2/2121+824000/2	Turnhallenpachte und sonstige Hallenerlöse (StA.48)	14	Miete	E	3.960,35	2.500,00	1.460,35	4.812,59
2/2121+861000	Landesbeiträge (E-Geb.) (Sekretärin/Mittagsaufsicht)	15	SchAU	E	4.563,91	8.500,00	-3.936,09	8.463,94
2/2121+861001	Einmalige Landesbeiträge (E-Geb.)	15	SchAU	E		1.300,00	-1.300,00	699,00
2/2121+871001	Besondere Bedarfszuweisungen (V-Geb.-Mobilien)	33	SchAU	V		100,00	-100,00	
2/2121+871001/2	Besondere Bedarfszuweisungen (V-Geb.-Mobilien), EDV	33	SchAU	V	9.907,20	9.400,00	507,20	1.661,00
	2121 Mittelschule Markt				36.552,82	38.500,00	-1.947,18	32.070,08
2123	Mittelschule Mittelweiherburg							
2/2123+817300	Schulerhaltungsbeiträge von Gemeinden u.A.	13	SchAU	E	107.638,77	107.200,00	438,77	77.047,72
2/2123+817410	Beiträge und Rückersätze	13	SchAU	E	4.672,51	2.300,00	2.372,51	2.305,39
2/2123+824000/2	Turnhallenpachte und sonstige Hallenerlöse (StA.49)	14	Miete	E	5.352,70	5.000,00	352,70	9.297,30

Rechnungsabschluss 2016
Ordentlicher Haushalt

Marktgemeinde Hard

DVR-Nr: 0085073

Ausgaben	RQ	HQ AOB	E / V	Rechnung	Voranschlag	Differenz	Ergebnis Vorjahr
212 Mittelschulen							
2120 Hauptschulen (Allgemein)							
1/2120-720200 Schulerhaltsbeiträge an andere Gemeinden	24	SchAU	E	12.478,66	15.800,00	-3.321,34	13.495,98
2120 Hauptschulen (Allgemein)				12.478,66	15.800,00	-3.321,34	13.495,98
2121 Mittelschule Markt							
1/2121-042001 Anschaffung Einrichtungs- und Gebrauchsgegenst. (Schule)	41	SchHM	V		100,00	-100,00	699,00
1/2121-042001/1 Anschaffung EDV (einmalig)	41	EDV	V	28.758,96	33.000,00	-4.241,04	14.900,36
1/2121-042101 Anschaffung Einrichtungs- und Gebrauchsgegenst. (Allgemein)	41	LiegN	V		100,00	-100,00	
1/2121-346000 Schuldentilgung B. A, Lift, u.A., Nr. 845 151 000	65	Darl	V	19.995,00	20.000,00	-5,00	19.995,00
1/2121-400000 Laufende Ausgaben, Geringw. Lehrmittel u. Sonstiges	23	SchHM	E	38.470,83	47.500,00	-9.029,17	47.461,62
1/2121-400001 Einmalige Ausgaben, Geringw. Lehrmittel u. Sonstiges	23	SchHM	E	828,00	2.800,00	-1.972,00	1.257,00
1/2121-451000 Brennstoffe (Anteil 40%)	23	LiegH	E	23.230,46	25.000,00	-1.769,54	24.765,80
1/2121-454000 Reinigungsmittel	23	reini	E	4.245,69	5.000,00	-754,31	5.699,93
1/2121-510000 Geldbezüge der Angestellten	20	Löhne	E	49.043,86	48.600,00	443,86	50.686,95
1/2121-522000 Bezüge sonst. Bedienstete Angestellte (nicht ganzjährig)	20	Löhne	E	4.731,91	4.800,00	-68,09	3.463,04
1/2121-560000 Reisegebühren, KM-Geld und Kfz. Pauschalen	20	Löhne	E	216,96	200,00	16,96	213,96
1/2121-580000 DGB zum Ausgleichsfond für Familienbeihilfen	20	Löhne	E	2.429,70	2.400,00	29,70	2.446,41
1/2121-581000 Sonstige DGB zur sozialen Sicherheit	20	Löhne	E	10.759,38	10.700,00	59,38	10.843,68
1/2121-581500 Beitr. der Gem. an Pensionskasse	20	Löhne	E	129,96	200,00	-70,04	127,48
1/2121-581510 Beitr. der Gem. an Mitarbeitervorsorgek.	20	Löhne	E	528,07	600,00	-71,93	759,36
1/2121-600000 Strom	24	LiegS	E	10.497,02	14.500,00	-4.002,98	11.898,77
1/2121-614000 Laufende Instandh. von Gebäude und Anlagen	24	Liegl	E	13.609,90	14.400,00	-790,10	15.106,66
1/2121-614000/1 Service- und Wartungsverträge	24	Liegl	E	6.058,85	5.800,00	258,85	5.561,35
1/2121-614001 Einmalige Instandh. von Gebäude und Anlagen	24	Liegl	E	2.294,59	7.500,00	-5.205,41	15.182,17
1/2121-650000 Schuldzinsen B. A, Lift, u.A., Nr. 845 151 000	25	Darl	E	89,46	400,00	-310,54	273,98
1/2121-700000 Mieten und Pachte	24	Miete	E	10.592,04	10.600,00	-7,96	10.592,04
1/2121-711000 Geb. f. d. Ben. v. Gem.einricht. u. -anlagen gemäß FAG (Ausg.)	24	Amt	E	6.218,47	5.500,00	718,47	5.499,58
1/2121-728000 Entgelte für sonstige Leistungen	24	SchAU	E	2.415,29	3.800,00	-1.384,71	7.038,57
1/2121-728000/1 Entgelte für Reinigungsarbeiten	24	Liegl	E	53.324,81	46.400,00	6.924,81	50.052,08
1/2121-728001/1 Einmalige Entgelte für sonstige Leistungen	24	Liegl	E	4.837,14	600,00	4.237,14	2.265,60
1/2121-729001 Sonstige einmalige Ausgaben (Gemeinde)	24	Amt	E	462,27	100,00	362,27	646,00
1/2121-751000 Schulfilmbeiträge an das Land	26	SchAU	E	838,57	1.000,00	-161,43	851,34
2121 Mittelschule Markt				294.607,19	311.600,00	-16.992,81	308.287,73
2123 Mittelschule Mittelweiherburg							
1/2123-042001 Anschaffung Einrichtungs- und Gebrauchsgegenst. (Schule)	41	SchHB	V	13.125,57	14.500,00	-1.374,43	19.787,81
1/2123-042001/1 Anschaffung EDV (einmalig)	41	EDV	V	20.872,89	24.000,00	-3.127,11	15.001,93
1/2123-042101 Anschaffung Einrichtungs- und Gebrauchsgegenst. (Allgemein)	41	LiegN	V		100,00	-100,00	

**Rechnungsabschluss 2016
Ordentlicher Haushalt**

Marktgemeinde Hard

DVR-Nr: 0085073

Einnahmen		RQ	HQ AOB	E / V	Rechnung	Voranschlag	Differenz	Ergebnis Vorjahr
2/2123+861000	Landesbeiträge (E-Geb.) (Sekretärin/Mittagsaufsicht)	15	SchAU	E	1.044,04		1.044,04	
2/2123+861001	Einmalige Landesbeiträge (E-Geb.)	15	SchAU	E	61.919,86	69.400,00	-7.480,14	55.574,58
2/2123+871001	Besondere Bedarfszuweisungen (V-Geb.-Mobilien)	33	SchAU	V		100,00	-100,00	4.308,00
2/2123+871001/2	Besondere Bedarfszuweisungen (V-Geb.-Mobilien), EDV	33	SchAU	V	5.522,10	6.800,00	-1.277,90	4.292,00
2123 Mittelschule Mittelweiherburg					186.149,98	190.800,00	-4.650,02	152.824,99
2125 Mittelschule neu								
2/2125+346000	Darlehensaufnahme Raiba, Neubau MS am See, Nr. 81.497	55	Darl	V	2.025.000,00	2.025.000,00		675.000,00
2/2125+871001	Besondere Bedarfszuweisungen (V-Geb.-Realitäten)	33	SchAU	V	853.662,05	843.000,00	10.662,05	226.730,00
2125 Mittelschule neu					2.878.662,05	2.868.000,00	10.662,05	901.730,00
212 Mittelschulen					3.101.364,85	3.097.300,00	4.064,85	1.086.625,07
213 Sonderschulen								
2130 Sonderschulen								
213 Sonderschulen					0,00	0,00	0,00	0,00
214 Polytechnische Schulen								
2140 Polytechnische Schulen								

Rechnungsabschluss 2016
Ordentlicher Haushalt

Marktgemeinde Hard

DVR-Nr: 0085073

Ausgaben	RQ	HQ AOB	E / V	Rechnung	Voranschlag	Differenz	Ergebnis Vorjahr
1/2123-400000	23	SchHB	E	27.915,21	28.400,00	-484,79	30.619,37
1/2123-400001	23	SchHB	E	56.177,64	48.700,00	7.477,64	4.425,78
1/2123-451000	23	LiegH	E	30.056,79	34.000,00	-3.943,21	31.785,55
1/2123-454000	23	reini	E	4.476,18	3.500,00	976,18	3.540,14
1/2123-510000	20	Löhne	E	13.754,56	13.600,00	154,56	3.739,25
1/2123-511000	20	Löhne	E	33.122,13	33.400,00	-277,87	42.699,00
1/2123-522000	20	Löhne	E	5.169,04	5.700,00	-530,96	4.100,55
1/2123-560000	20	Löhne	E	454,77	400,00	54,77	318,11
1/2123-569000	20	Löhne	E	11.528,14	11.600,00	-71,86	
1/2123-580000	20	Löhne	E	2.267,06	2.600,00	-332,94	1.752,98
1/2123-581000	20	Löhne	E	10.655,52	11.800,00	-1.144,48	10.341,39
1/2123-581500	20	Löhne	E	281,57	300,00	-18,43	362,88
1/2123-581510	20	Löhne	E	228,46	400,00	-171,54	42,62
1/2123-600000	24	LiegS	E	32.438,41	34.000,00	-1.561,59	29.456,42
1/2123-614000	24	Liegl	E	19.551,18	20.200,00	-648,82	25.898,35
1/2123-614000/1	24	Liegl	E	4.979,23	2.400,00	2.579,23	2.657,58
1/2123-614001	24	Liegl	E	70.391,15	97.500,00	-27.108,85	176.700,09
1/2123-670000	24	BauAm	E	5.433,63	5.500,00	-66,37	5.386,94
1/2123-711000	24	Amt	E	5.303,06	4.000,00	1.303,06	4.550,77
1/2123-728000	24	SchAU	E	4.109,75	10.800,00	-6.690,25	8.382,86
1/2123-728000/1	24	Liegl	E	52.413,06	51.500,00	913,06	54.656,70
1/2123-728001/1	24	Liegl	E	274,29	600,00	-325,71	3.756,70
1/2123-729001	24	Amt	E	666,67	100,00	566,67	396,31
1/2123-751000	26	SchAU	E	838,56	900,00	-61,44	851,34
2123 Mittelschule Mittelweiherburg				426.484,52	460.500,00	-34.015,48	481.211,42
2125 Mittelschule neu							
1/2125-010001	40	LiegN	V	2.904.308,17	2.880.000,00	24.308,17	580.902,69
1/2125-650000	25	Darl	E	15.767,87	22.500,00	-6.732,13	26,55
2125 Mittelschule neu				2.920.076,04	2.902.500,00	17.576,04	580.929,24
212 Mittelschulen				3.653.646,41	3.690.400,00	-36.753,59	1.383.924,37
213 Sonderschulen							
2130 Sonderschulen							
1/2130-720200	24	SchAU	E	8.001,91	15.700,00	-7.698,09	26.399,34
213 Sonderschulen				8.001,91	15.700,00	-7.698,09	26.399,34
214 Polytechnische Schulen							
2140 Polytechnische Schulen							

**Rechnungsabschluss 2016
Ordentlicher Haushalt**

Marktgemeinde Hard

DVR-Nr: 0085073

Einnahmen	RQ	HQ AOB	E / V	Rechnung	Voranschlag	Differenz	Ergebnis Vorjahr
214 Polytechnische Schulen				0,00	0,00	0,00	0,00
21 Allgemeinbildender Unterricht				6.672.876,94	6.969.100,00	-296.223,06	2.215.062,23
22 Berufsbildender Unterricht							
220 Berufsbildende Pflichtschulen							
2200 Hauswirtschaftliche Pflichtschule							
220 Berufsbildende Pflichtschulen				0,00	0,00	0,00	0,00
22 Berufsbildender Unterricht				0,00	0,00	0,00	0,00
23 Förderung des Unterrichtes							
232 Schülerbetreuung							
2320 Schülerbetreuung und Förderung des Unterrichtes							
2/2320+860000 Beiträge des Bundes für Schülerfahrtkosten	15	SchAU	E	5.508,00	5.000,00	508,00	3.602,20
2/2320+861000 Beiträge des Landes für Schülerfahrtkosten (E-Geb.)	15	SchAU	E	5.359,64	4.700,00	659,64	4.704,62
232 Schülerbetreuung				10.867,64	9.700,00	1.167,64	8.306,82
23 Förderung des Unterrichtes				10.867,64	9.700,00	1.167,64	8.306,82
24 Vorschulische Erziehung Kleinkindbetreuung/Kindergärten							
240 Kleinkindbetreuung/Kindergärten							
2400 Kleinkindbetreuung							
2/2400+817200/3 Ersätze AMS	13	Finan	E	4.127,53	3.100,00	1.027,53	
2/2400+817400/1 Beiträge der Eltern und Ersätze Dritter (StA.51,211-215) Hofste	13	SchAU	E	69.396,92	70.000,00	-603,08	81.171,26
2/2400+817400/2 Beiträge der Eltern und Ersätze Dritter (StA.51,211-215) Wirke	13	SchAU	E	50.025,94	45.000,00	5.025,94	5.820,16
2/2400+817400/3 Beiträge der Eltern und Ersätze (StA.51,211-215) Seezentrum	13	SchAU	E	42.533,81	46.000,00	-3.466,19	17.757,21
2/2400+860000 Bundesbeiträge (E-Geb.)	15	Finan	E	85.838,40	100,00	85.738,40	72.845,39
2/2400+861000 Laufende Landesbeitr. f. 3 Jährige (E-Geb.)	15	SchKK	E	36.543,67	41.000,00	-4.456,33	7.683,00
2/2400+861001 Einmalige Landesbeiträge (E-Geb.)	15	SchAU	E	35.831,31	54.000,00	-18.168,69	28.365,02
2/2400+861100 Beiträge des Landes zum Personalaufwand /60,0 Hofsteigstr.	15	Löhne	E	209.076,91	209.500,00	-423,09	223.743,79
2/2400+861100/1 Beiträge des Landes zum Personalaufwand /60,0 Wirke	15	Löhne	E	155.450,65	134.500,00	20.950,65	42.574,62
2/2400+861100/2 Beiträge des Landes zum Personalaufwand /60,0 Seezentrum	15	Löhne	E	161.690,21	151.000,00	10.690,21	71.776,16
2/2400+861200 Bes. Bedarfszuweisungen (E-Geb.)	15	Finan	E		100,00	-100,00	
2/2400+870001 Bundesbeiträge (V-Geb.-Mobilien)	33	SchAU	V				328.145,25
2/2400+871001 Landesbeiträge (V-Geb.-Mobilien)	33	SchAU	V		700,00	-700,00	60.903,18

Rechnungsabschluss 2016
Ordentlicher Haushalt

Marktgemeinde Hard

DVR-Nr: 0085073

Ausgaben	RQ	HQ AOB	E / V	Rechnung	Voranschlag	Differenz	Ergebnis Vorjahr	
1/2140-720210	Schulerhaltungsbeiträge an Gemeindeverbände	24	SchAU	E	58.150,80	60.000,00	-1.849,20	47.313,95
214	Polytechnische Schulen				58.150,80	60.000,00	-1.849,20	47.313,95
21	Allgemeinbildender Unterricht				8.023.467,88	8.083.300,00	-59.832,12	2.942.468,32
22	Berufsbildender Unterricht							
220	Berufsbildende Pflichtschulen							
2200	Hauswirtschaftliche Pflichtschule							
1/2200-720200	Schulerhaltungsbeiträge an andere Gemeinden	24	SchAU	E	1.149,72	2.100,00	-950,28	922,98
1/2200-757000	Laufende Zuschüsse an private Schulen	27	SchAU	E	180,00	500,00	-320,00	500,00
220	Berufsbildende Pflichtschulen				1.329,72	2.600,00	-1.270,28	1.422,98
22	Berufsbildender Unterricht				1.329,72	2.600,00	-1.270,28	1.422,98
23	Förderung des Unterrichtes							
232	Schülerbetreuung							
2320	Schülerbetreuung und Förderung des Unterrichtes							
1/2320-620000	Schülertransporte und Schülerfahrten	24	SchAU	E	18.195,87	14.500,00	3.695,87	14.625,72
1/2320-729000	Verschiedene Ausgaben für Schülerbetreuung	24	SchAU	E	18.239,52	16.600,00	1.639,52	11.930,23
232	Schülerbetreuung				36.435,39	31.100,00	5.335,39	26.555,95
23	Förderung des Unterrichtes				36.435,39	31.100,00	5.335,39	26.555,95
24	Vorschulische Erziehung Kleinkindbetreuung/Kindergärten							
240	Kleinkindbetreuung/Kindergärten							
2400	Kleinkindbetreuung							
1/2400-010001	Neu- und Erweiterungsbauten	40	LiegN	V	5.454,42	5.500,00	-45,58	573.794,29
1/2400-042001	Anschaffung Einrichtungs- und Gebrauchsgegenst. (KKB)	41	SchKB	V	12.491,66	13.600,00	-1.108,34	5.733,67
1/2400-400000	Laufende Ausgaben, Geringw. Spielsachen, Sonstiges Hofstei	23	SchKB	E	7.000,92	7.500,00	-499,08	6.381,16
1/2400-400000/1	Laufende Ausgaben, Geringw. Spielsachen, Sonstiges Wirke	23	SchKB	E	1.874,81	5.300,00	-3.425,19	373,77
1/2400-400000/2	Laufende Ausgaben, Geringw. Spielsachen, Sonstiges Seezen	23	SchKB	E	4.653,48	5.300,00	-646,52	436,68
1/2400-400001	Einmalige Ausgaben, Geringw. Spielsachen, Sonstiges Hofstei	23	SchKB	E	4.872,87	7.300,00	-2.427,13	23.918,93
1/2400-400001/1	Einmalige Ausgaben, Geringw. Spielsachen, Sonstiges Wirke	23	SchKB	E	1.225,07	5.000,00	-3.774,93	29.296,57
1/2400-400001/2	Einmalige Ausgaben, Geringw. Spielsachen, Sonstiges Seezer	23	SchKB	E	4.087,71	5.000,00	-912,29	14.088,97
1/2400-430000	Kosten Ganztagesbetreuung Hofsteigstraße	23	SchKB	E	17.471,48	13.900,00	3.571,48	19.890,59
1/2400-430000/1	Kosten Ganztagesbetreuung "In der Wirke"	23	SchAU	E	6.779,50	3.700,00	3.079,50	
1/2400-430000/2	Kosten Ganztagesbetreuung Seezentrum	23	SchAU	E	11.109,22	6.700,00	4.409,22	
1/2400-451000	Brennstoffe Hofsteigstraße	23	LiegH	E	3.091,01	4.000,00	-908,99	3.454,16
1/2400-454000	Reinigungsmittel Hofsteigstraße	23	reini	E	1.144,65	1.000,00	144,65	1.404,80
1/2400-454000/1	Reinigungsmittel "In der Wirke"	23	reini	E	24,80	100,00	-75,20	105,43
1/2400-454000/2	Reinigungsmittel Seezentrum	23	reini	E		1.000,00	-1.000,00	
1/2400-510000	Geldbezüge der Angestellten Hofsteigstr. 140	20	Löhne	E	260.905,72	289.100,00	-28.194,28	293.530,20

Rechnungsabschluss 2016
Ordentlicher Haushalt

Marktgemeinde Hard

DVR-Nr: 0085073

Einnahmen	RQ	HQ AOB	E / V	Rechnung	Voranschlag	Differenz	Ergebnis Vorjahr
------------------	-----------	---------------	--------------	-----------------	--------------------	------------------	-------------------------

Rechnungsabschluss 2016
Ordentlicher Haushalt

Marktgemeinde Hard

DVR-Nr: 0085073

Ausgaben	RQ	HQ AOB	E / V	Rechnung	Voranschlag	Differenz	Ergebnis Vorjahr		
1/2400-510001		Geldbezüge der Angestellten "In der Wirke"	20	Löhne	E	203.366,97	204.800,00	-1.433,03	55.759,29
1/2400-510002		Geldbezüge der Angestellten Seezentrum	20	Löhne	E	204.660,65	217.700,00	-13.039,35	96.899,92
1/2400-522000		Bezüge sonst. Bedienstete (nicht ganzjährig) Hofsteigstraße	20	Löhne	E	22.767,00	3.800,00	18.967,00	5.739,91
1/2400-560000		Reisegebühren, KM-Geld und Kfz. Pauschalen Hofsteigstraße	20	Löhne	E	1.753,16	1.900,00	-146,84	2.542,83
1/2400-560001		Reisegebühren, KM-Geld und Kfz. Pauschalen "In der Wirke"	20	Löhne	E	1.488,54	1.300,00	188,54	586,00
1/2400-560002		Reisegebühren, KM-Geld und Kfz. Pauschalen Seezentrum	20	Löhne	E	1.405,36	1.300,00	105,36	1.028,55
1/2400-566000		Belohnungen aus Anlass von Dienstjubiläen Hofsteigstraße	20	Löhne	E	6.025,08	6.200,00	-174,92	
1/2400-580000		DGB zum Ausgleichsfond Familienbeihilfen Hofsteigstraße	20	Löhne	E	13.107,60	12.800,00	307,60	13.560,03
1/2400-580001		DGB zum Ausgleichsfond Familienbeihilfen "In der Wirke"	20	Löhne	E	9.215,19	8.200,00	1.015,19	2.528,00
1/2400-580002		DGB zum Ausgleichsfond Familienbeihilfen Seezentrum	20	Löhne	E	8.346,12	9.300,00	-953,88	4.391,23
1/2400-581000		Sonstige DGB zur sozialen Sicherheit Hofsteigstraße	20	Löhne	E	56.840,85	54.100,00	2.740,85	59.031,70
1/2400-581001		Sonstige DGB zur sozialen Sicherheit "In der Wirke"	20	Löhne	E	43.012,04	35.500,00	7.512,04	10.890,05
1/2400-581002		Sonstige DGB zur sozialen Sicherheit Seezentrum	20	Löhne	E	40.205,96	40.000,00	205,96	18.987,74
1/2400-581500		Beitr. der Gem. an Pensionskasse Hofsteigstraße	20	Löhne	E		100,00	-100,00	
1/2400-581501		Beitr. der Gem. an Pensionskasse "In der Wirke"	20	Löhne	E		100,00	-100,00	
1/2400-581502		Beitr. der Gem. an Pensionskasse Seezentrum	20	Löhne	E	359,52	100,00	259,52	136,11
1/2400-581510		Beitr. der Gem. an Mitarbeiter- vorsorgek. Hofsteigstraße	20	Löhne	E	3.764,02	3.900,00	-135,98	3.852,27
1/2400-581511		Beitr. der Gem. an vorsorgek. "In der Wirke"	20	Löhne	E	3.043,52	2.800,00	243,52	681,02
1/2400-581512		Beitr. der Gem. an vorsorgek. Seezentrum	20	Löhne	E	3.140,78	3.100,00	40,78	1.336,76
1/2400-600000		Strom Hofsteigstraße	24	LiegS	E	1.262,66	1.500,00	-237,34	1.143,65
1/2400-614000		Laufende Instandh. von Gebäude und Anlagen Hofsteigstr. 140	24	Liegl	E	5.150,81	1.000,00	4.150,81	2.955,90
1/2400-614000/1		Laufende Instandh. von Gebäude und Anlagen "In der Wirke"	24	Liegl	E	145,96	1.000,00	-854,04	
1/2400-614000/2		Laufende Instandh. von Gebäude und Anlagen Seezentrum	24	Liegl	E	5.258,42	1.600,00	3.658,42	
1/2400-614001		Einmalige Instandh. von Gebäude und Anlagen Hofsteigstr. 140	24	Liegl	E	44.906,60	60.000,00	-15.093,40	11.360,27
1/2400-614001/1		Einmalige Instandh. von Gebäude und Anlagen "In der Wirke"	24	Liegl	E	178,40	100,00	78,40	
1/2400-614001/2		Einmalige Instandh. von Gebäude und Anlagen Seezentrum	24	Liegl	E	9.849,46	14.500,00	-4.650,54	
1/2400-618000		Instandh. der Betriebsausstattung Hofsteigstr. 140	24	SchKB	E	20,16	600,00	-579,84	125,00
1/2400-618000/1		Instandh. der Betriebsausstattung "In der Wirke"	24	SchKB	E		400,00	-400,00	
1/2400-618000/2		Instandh. der Betriebsausstattung Seezentrum	24	SchKB	E	24,75	400,00	-375,25	
1/2400-631000		Telekommunikationsdienste Hofsteigstraße 140	24	EDV	E	87,61	100,00	-12,39	40,59
1/2400-631000/1		Telekommunikationsdienste "In der Wirke"	24	EDV	E	87,61	100,00	-12,39	40,59
1/2400-631000/2		Telekommunikationsdienste Seezentrum	24	EDV	E	154,74	100,00	54,74	44,91
1/2400-670000		Versicherungen Hofsteigstr. 140	24	BauAm	E	373,08	500,00	-126,92	370,66
1/2400-670000/1		Versicherungen "In der Wirke"	24	BauAm	E	84,59	500,00	-415,41	27,50
1/2400-670000/2		Versicherungen Seezentrum	24	BauAm	E	62,86	300,00	-237,14	
1/2400-700000		Mieten und Pachte incl. BK Hofsteigstraße 140	24	Miete	E		100,00	-100,00	
1/2400-700000/1		Mieten und Pachte incl. BK "In der Wirke"	24	Miete	E	5.103,45	4.300,00	803,45	
1/2400-700000/2		Mieten und Pachte incl. BK Seezentrum	24	Miete	E	10.724,77	10.900,00	-175,23	888,07
1/2400-711000		Geb. f. d. Ben. v. Gem.einricht. gem. FAG Hofsteigstr. 140	24	Amt	E	1.260,97	700,00	560,97	1.117,35
1/2400-711000/1		Geb. f. d. Ben. v. Gem.einricht. gem. FAG "In der Wirke"	24	Amt	E		100,00	-100,00	

Rechnungsabschluss 2016
Ordentlicher Haushalt

Marktgemeinde Hard

DVR-Nr: 0085073

Einnahmen		RQ	HQ AOB	E / V	Rechnung	Voranschlag	Differenz	Ergebnis Vorjahr
2400 Kleinkindbetreuung					850.515,35	755.000,00	95.515,35	940.785,04
2401	KG Falkenweg							
2/2401+346000	Darlehensaufnahme BA, Kindergarten, Nr. 10013 524 524	55	Darl	V				1.200.000,00
2/2401+817200	Ersätze AMS für Altersteilzeit	13	Finan	E	13.226,68	12.700,00	526,68	12.937,80
2/2401+817400	Beiträge der Eltern und Ersätze Dritter (StA.51,211-215)	13	SchAU	E	56.921,08	47.000,00	9.921,08	38.697,06
2/2401+817700	Landesbeitrag für 5-Jährige	13	Finan	E	11.681,42	12.600,00	-918,58	12.000,00
2/2401+861100	Beiträge des Landes zum Personalaufwand /60,0	15	Löhne	E	415.795,25	392.000,00	23.795,25	368.231,07
2/2401+861200	Bes. Bedarfszuweisungen (E-Geb.)	15	Finan	E	60.999,36	58.000,00	2.999,36	51.181,74
2/2401+861700	Kinderbetreuungszuschuss Land	15	Finan	E	5.514,58	1.000,00	4.514,58	5.942,40
2/2401+870001	Bundesbeiträge (V-Geb.-Mobilien)	33	SchAU	V				280.000,00
2/2401+871001	Landesbeiträge (V-Geb.)	33	SchAU	V				350.396,04

Rechnungsabschluss 2016
Ordentlicher Haushalt

Marktgemeinde Hard

DVR-Nr: 0085073

Ausgaben	RQ	HQ AOB	E / V	Rechnung	Voranschlag	Differenz	Ergebnis Vorjahr	
1/2400-711000/2	Geb. f. d. Ben. v. Gem.einricht. gem. FAG Seezentrum	24	Amt	E	188,50	200,00	-11,50	380,05
1/2400-728000	Entgelte für sonstige Leistungen (Wartung) Hofsteigstr. 140	24	Liegl	E	206,09	500,00	-293,91	
1/2400-728000/1	Entgelte für sonstige Leistungen (Wartung) "In der Wirke"	24	Liegl	E		100,00	-100,00	
1/2400-728000/2	Entgelte für Reinigungsarbeiten Hofsteigstr. 140	24	Liegl	E	12.569,58	16.500,00	-3.930,42	1.216,87
1/2400-728000/3	Entgelte für Reinigungsarbeiten "In der Wirke"	24	Liegl	E	5.755,17	5.000,00	755,17	756,00
1/2400-728000/4	Entgelte für sonstige Leistungen (Wartung) Seezentrum	24	Liegl	E	82,84	100,00	-17,16	
1/2400-728000/5	Entgelte für Reinigungsarbeiten Seezentrum	24	Liegl	E		100,00	-100,00	
1/2400-729000	Laufende sonstige Ausgaben Hofsteigstr. 140 (Zivildienst)	24	Löhne	E	10.070,09	9.100,00	970,09	12.549,68
1/2400-729000/1	Laufende sonstige Ausgaben "In der Wirke" (Zivildienst)	24	Löhne	E		100,00	-100,00	
1/2400-729000/2	Laufende sonstige Ausgaben Seezentrum (Zivildienst)	24	Löhne	E	568,84	100,00	468,84	
1/2400-729001	Sonstige einmalige Ausgaben (Gemeinde) Hofsteigstr. 140	24	SchKK	E				50,31
2400	Kleinkindbetreuung				1.078.867,69	1.111.600,00	-32.732,31	1.283.428,03
2401	KG Falkenweg							
1/2401-010001	Neu- und Erweiterungsbauten	40	LiegN	V				1.382.633,97
1/2401-042001	Anschaffung Einrichtungs- und Gebrauchsgegenst. (KG)	41	SchKF	V	415,83	100,00	315,83	
1/2401-042101	Anschaffung Einrichtungs- und Gebrauchsgegenst. (Allgemein)	41	LiegN	V		100,00	-100,00	
1/2401-346000	Schuldentilgung BA, Kindergarten, Nr. 10013 524 524	65	Darl	V	48.000,00	48.000,00		
1/2401-400000	Laufende Ausgaben, Geringw. Spielsachen, Sonstiges	23	SchKF	E	12.792,73	12.300,00	492,73	9.546,88
1/2401-400001	Einmalige Ausgaben, Geringw. Spielsachen, Sonstiges	23	SchKF	E	818,11	2.300,00	-1.481,89	1.543,99
1/2401-430000	Kosten Ganztagskindergarten	23	SchAU	E	20.879,51	20.600,00	279,51	17.082,52
1/2401-451000	Brennstoffe	23	LiegH	E	8.472,84	8.500,00	-27,16	7.970,50
1/2401-454000	Reinigungsmittel	23	reini	E	1.741,80	1.200,00	541,80	791,91
1/2401-510000	Geldbezüge der Angestellten	20	Löhne	E	546.743,69	543.900,00	2.843,69	482.183,95
1/2401-522000	Bezüge sonst. Bedienstete Angestellte (nicht ganzjährig)	20	Löhne	E	5.599,12	1.500,00	4.099,12	
1/2401-560000	Reisegebühren, KM-Geld und Kfz. Pauschalen	20	Löhne	E	1.856,05	1.300,00	556,05	1.487,18
1/2401-566000	Belohnungen aus Anlass von Dienstjubiläen	20	Löhne	E	6.887,48	6.900,00	-12,52	4.271,93
1/2401-580000	DGB zum Ausgleichsfond für Familienbeihilfen	20	Löhne	E	24.219,90	23.400,00	819,90	22.420,84
1/2401-581000	Sonstige DGB zur sozialen Sicherheit	20	Löhne	E	116.734,66	108.300,00	8.434,66	102.692,33
1/2401-581500	Beitr. der Gem. an Pensionskasse	20	Löhne	E	4.172,07	3.700,00	472,07	3.652,57
1/2401-581510	Beitr. der Gem. an Mitarbeitervorsorgek.	20	Löhne	E	3.916,37	3.300,00	616,37	2.878,78
1/2401-600000	Strom	24	LiegS	E	5.963,92	3.700,00	2.263,92	4.913,37
1/2401-614000	Laufende Instandh. von Gebäude und Anlagen	24	Liegl	E	8.014,54	4.600,00	3.414,54	4.285,30
1/2401-614000/1	Laufende Instandh. von Gebäude und Anlagen	24	Liegl	E	1.618,41	2.500,00	-881,59	
1/2401-614001	Einmalige Instandh. von Gebäude und Anlagen	24	Liegl	E	6.743,59	6.000,00	743,59	192,00
1/2401-618000	Instandh. der Betriebsausstattung	24	SchKF	E		1.200,00	-1.200,00	272,00
1/2401-631000	Telekommunikationsdienste	24	EDV	E	742,74	600,00	142,74	825,54
1/2401-650000	Schuldzinsen BA, Kindergarten, Nr. 10013 524 524	25	Darl	E	5.901,95	10.400,00	-4.498,05	1.998,25
1/2401-670000	Versicherungen	24	BauAm	E	1.506,07	1.900,00	-393,93	1.417,87
1/2401-700000	Mieten und Pachte incl. Betriebskosten	24	Miete	E	12.000,00	12.500,00	-500,00	12.280,73

Rechnungsabschluss 2016
Ordentlicher Haushalt

Marktgemeinde Hard

DVR-Nr: 0085073

Einnahmen		RQ	HQ AOB	E / V	Rechnung	Voranschlag	Differenz	Ergebnis Vorjahr
2401	KG Falkenweg				564.138,37	523.300,00	40.838,37	2.319.386,11
2403	KG Hofsteig							
2/2403+817400	Beiträge der Eltern und Ersätze Dritter (StA.231-235)	13	SchAU	E	17.608,24	15.000,00	2.608,24	12.849,70
2/2403+817700	Landesbeitrag für 5-Jährige	13	Finan	E	8.176,99	8.400,00	-223,01	8.100,00
2/2403+861001	Einmalige Landesbeiträge (E-Geb.)	15	SchAU	E				26.383,72
2/2403+861100	Beiträge des Landes zum Personalaufwand /60,0	15	Löhne	E	212.172,02	228.500,00	-16.327,98	198.302,14
2/2403+861200	Bes. Bedarfszuweisungen (E-Geb.)	15	Finan	E	33.032,67	34.000,00	-967,33	39.435,79
2/2403+861700	Kinderbetreuungszuschuss Land	15	Finan	E	3.860,20	1.000,00	2.860,20	4.011,12
2403	KG Hofsteig				274.850,12	286.900,00	-12.049,88	289.082,47
2404	KG Hölzelestraße							
2/2404+817400	Beiträge der Eltern und Ersätze Dritter (StA.241-245)	13	SchAU	E	9.806,58	13.000,00	-3.193,42	6.893,04
2/2404+817700	Landesbeitrag für 5-Jährige	13	Finan	E	4.672,57	4.500,00	172,57	2.100,00
2/2404+861001	Einmalige Landesbeiträge (E-Geb.)	15	SchAU	E		64.900,00	-64.900,00	1.780,69
2/2404+861100	Beiträge des Landes zum Personalaufwand /60,0	15	Löhne	E	130.754,74	123.500,00	7.254,74	105.128,78
2/2404+861200	Bes. Bedarfszuweisungen (E-Geb.)	15	Finan	E	17.688,31	17.000,00	688,31	5.655,97
2/2404+861700	Kinderbetreuungszuschuss Land	15	Finan	E	2.205,83	1.000,00	1.205,83	1.039,92

Rechnungsabschluss 2016
Ordentlicher Haushalt

Marktgemeinde Hard

DVR-Nr: 0085073

Ausgaben	RQ	HQ AOB	E / V	Rechnung	Voranschlag	Differenz	Ergebnis Vorjahr
1/2401-710000	Öffentl. Abgaben (Ausgaben) ohne Geb. gemäß FAG	24	Löhne	E			2.435,62
1/2401-711000	Geb. f. d. Ben. v. Gem.einricht. u. -anlagen gemäß FAG (Ausz.)	24	Amt	E	1.924,54	1.000,00	959,80
1/2401-728000	Entgelte für sonstige Leistungen	24	Liegl	E	22.130,32	24.000,00	19.296,53
1/2401-728000/1	Entgelte für Reinigungsarbeiten	24	Liegl	E	5.220,00	10.000,00	5.167,00
2401	KG Falkenweg				875.016,24	863.800,00	2.093.201,36
2403	KG Hofsteig						
1/2403-042001	Anschaffung Einrichtungs- und Gebrauchsgegenst. (KG)	41	SchKE	V		200,00	-200,00
1/2403-042101	Anschaffung Einrichtungs- und Gebrauchsgegenst. (Allgemein)	41	Liegn	V		100,00	-100,00
1/2403-400000	Laufende Ausgaben, Geringw. Spielsachen, Sonstiges	23	SchKE	E	6.746,04	6.900,00	7.109,39
1/2403-400001	Einmalige Ausgaben, Geringw. Spielsachen, Sonstiges	23	SchKE	E	712,72	1.300,00	761,17
1/2403-430000	Kosten Ganztagskindergarten	23	SchAU	E	8.147,90	4.400,00	1.662,92
1/2403-451000	Brennstoffe	23	Liegh	E	7.939,29	7.500,00	6.786,88
1/2403-454000	Reinigungsmittel	23	reini	E	1.157,61	1.400,00	1.020,26
1/2403-510000	Geldbezüge der Angestellten	20	Löhne	E	277.144,06	277.300,00	261.114,61
1/2403-522000	Bezüge sonst. Bedienstete Angestellte (nicht ganzjährig)	20	Löhne	E		1.500,00	-1.500,00
1/2403-560000	Reisegebühren, KM-Geld und Kfz. Pauschalen	20	Löhne	E	1.468,42	1.700,00	1.501,12
1/2403-580000	DGB zum Ausgleichsfond für Familienbeihilfen	20	Löhne	E	12.510,60	13.600,00	11.807,14
1/2403-581000	Sonstige DGB zur sozialen Sicherheit	20	Löhne	E	56.968,19	59.600,00	52.610,41
1/2403-581500	Beitr. der Gem. an Pensionskasse	20	Löhne	E	2.438,31	2.700,00	2.295,06
1/2403-581510	Beitr. der Gem. an Mitarbeitervorsorgek.	20	Löhne	E	3.996,45	3.900,00	3.150,66
1/2403-600000	Strom	24	Liegs	E	2.137,53	2.400,00	2.172,97
1/2403-614000	Laufende Instandh. von Gebäude und Anlagen	24	Liegl	E	5.808,62	2.600,00	3.097,26
1/2403-614001	Einmalige Instandh. von Gebäude und Anlagen	24	Liegl	E	7.293,36	10.000,00	46.502,12
1/2403-618000	Instandh. der Betriebsausstattung	24	SchKE	E	263,75	600,00	137,00
1/2403-631000	Telekommunikationsdienste	24	EDV	E	626,61	600,00	732,63
1/2403-670000	Versicherungen	24	BauAm	E	308,15	700,00	558,00
1/2403-710000	Öffentl. Abgaben (Ausgaben) ohne Geb. gemäß FAG	24	Löhne	E			3.236,81
1/2403-711000	Geb. f. d. Ben. v. Gem.einricht. u. -anlagen gemäß FAG (Ausz.)	24	Amt	E	1.417,86	800,00	1.082,67
1/2403-728000	Entgelte für sonstige Leistungen	24	Liegl	E	6.027,63	6.300,00	5.692,86
1/2403-728000/1	Entgelte für Reinigungsarbeiten	24	Liegl	E	1.992,41	2.000,00	1.424,00
2403	KG Hofsteig				405.105,51	408.100,00	414.455,94
2404	KG Hölzelestraße						
1/2404-042001	Anschaffung Einrichtungs- und Gebrauchsgegenst. (KG)	41	SCHKH	V	2.420,73	1.000,00	3.514,57
1/2404-042101	Anschaffung Einrichtungs- und Gebrauchsgegenst. (Allgemein)	41	Liegn	V		100,00	-100,00
1/2404-400000	Laufende Ausgaben, Geringw. Spielsachen, Sonstiges	23	SCHKH	E	1.533,07	3.900,00	2.983,06
1/2404-400001	Einmalige Ausgaben, Geringw. Spielsachen, Sonstiges	23	SCHKH	E	6.468,46	5.900,00	1.015,51
1/2404-430000	Kosten Ganztagskindergarten	23	SchAU	E	8.479,42	7.500,00	2.242,24
1/2404-451000	Brennstoffe	23	Liegh	E	3.191,22	3.500,00	2.926,35

Rechnungsabschluss 2016
Ordentlicher Haushalt

Marktgemeinde Hard

DVR-Nr: 0085073

Einnahmen		RQ	HQ AOB	E / V	Rechnung	Voranschlag	Differenz	Ergebnis Vorjahr
2/2404+871001	Landesbeiträge (V.Geb.-Mobilien)	33	SchAU	V		100,00	-100,00	
2404 KG Hölzelestraße					165.128,03	224.000,00	-58.871,97	122.598,40
2405 KG Seezentrum								
2/2405+817400	Beiträge der Eltern und Ersätze Dritter (StA.251-255)	13	SchAU	E				4.696,85
2/2405+817700	Landesbeitrag für 5-Jährige	13	Finan	E				1.800,00
2/2405+861200	Bes. Bedarfszuweisungen (E-Geb.)	15	Finan	E				17.280,91
2/2405+861700	Kinderbetreuungszuschuss Land	15	Finan	E				891,36
2405 KG Seezentrum					0,00	0,00	0,00	24.669,12
2406 KG NEU								
2406 KG NEU					0,00	0,00	0,00	0,00
2407 KG See								
2/2407+817400	Beiträge der Eltern und Ersätze Dritter (StA.53,271-275)	13	SchAU	E	15.518,15	19.000,00	-3.481,85	10.840,29
2/2407+817700	Landesbeitrag für 5-Jährige	13	Finan	E	6.424,78	6.600,00	-175,22	5.700,00
2/2407+861001	Einmalige Landesbeiträge (E-Geb.)	15	SchAU	E				9.982,76

Rechnungsabschluss 2016
Ordentlicher Haushalt

Marktgemeinde Hard

DVR-Nr: 0085073

Ausgaben		RQ	HQ AOB	E / V	Rechnung	Voranschlag	Differenz	Ergebnis Vorjahr
1/2404-454000	Reinigungsmittel	23	reini	E	692,80	500,00	192,80	316,25
1/2404-510000	Geldbezüge der Angestellten	20	Löhne	E	173.552,87	170.900,00	2.652,87	139.821,46
1/2404-560000	Reisegebühren, KM-Geld und Kfz. Pauschalen	20	Löhne	E	390,43	200,00	190,43	351,22
1/2404-580000	DGB zum Ausgleichsfond für Familienbeihilfen	20	Löhne	E	7.814,01	7.400,00	414,01	6.297,96
1/2404-581000	Sonstige DGB zur sozialen Sicherheit	20	Löhne	E	33.964,23	32.200,00	1.764,23	27.407,40
1/2404-581500	Beitr. der Gem. an Pensionskasse	20	Löhne	E	517,81	600,00	-82,19	378,44
1/2404-581510	Beitr. der Gem. an Mitarbeitervorsorgek.	20	Löhne	E	2.663,68	2.500,00	163,68	2.103,48
1/2404-600000	Strom	24	Liegs	E	826,23	900,00	-73,77	669,79
1/2404-614000	Laufende Instandh. von Gebäude und Anlagen	24	Liegl	E	3.619,05	2.500,00	1.119,05	5.138,86
1/2404-614001	Einmalige Instandh. von Gebäude und Anlagen	24	Liegl	E	62.778,47	91.700,00	-28.921,53	2.193,24
1/2404-618000	Instandh. der Betriebsausstattung	24	SCHKH	E		400,00	-400,00	181,82
1/2404-631000	Telekommunikationsdienste	24	EDV	E	87,61	100,00	-12,39	144,63
1/2404-670000	Versicherungen	24	BauAm	E	248,12	300,00	-51,88	246,67
1/2404-711000	Geb. f. d. Ben. v. Gem.einricht. u. -anlagen gemäß FAG (Ausg.	24	Amt	E	447,33	300,00	147,33	377,67
1/2404-728000	Entgelte für sonstige Leistungen	24	Liegl	E	1.461,20	1.600,00	-138,80	1.331,99
1/2404-728000/1	Entgelte für Reinigungsarbeiten	24	Liegl	E	882,00	1.600,00	-718,00	675,00
2404 KG Hölzelestraße					312.038,74	335.600,00	-23.561,26	200.317,61
2405 KG Seezentrum								
1/2405-400000	Laufende Ausgaben, Geringw. Spielsachen, Sonstiges	23	SchKZ	E				1.821,37
1/2405-430000	Kosten Ganztagskindergarten	23	SchAU	E				3.213,48
1/2405-454000	Reinigungsmittel	23	reini	E				212,38
1/2405-581510	Beitr. der Gem. an Mitarbeitervorsorgek.	20	Löhne	E				37,01
1/2405-614000	Laufende Instandh. von Gebäude und Anlagen	24	Liegl	E				1.465,55
1/2405-614001	Einmalige Instandh. von Gebäude und Anlagen	24	Liegl	E				792,00
1/2405-618000	Instandh. der Betriebsausstattung	24	SchKZ	E				318,00
1/2405-631000	Telekommunikationsdienste	24	EDV	E				98,59
1/2405-670000	Versicherungen	24	BauAm	E				66,56
1/2405-700000	Mieten und Pachte	24	Amt	E				9.773,33
1/2405-710000	Öffentl. Abgaben (Ausgaben) ohne Geb. gemäß FAG	24	Löhne	E				1.136,14
2405 KG Seezentrum					0,00	0,00	0,00	18.934,41
2406 KG NEU								
1/2406-010001	Neu- und Erweiterungsbauten	40	Liegn	V		100,00	-100,00	
2406 KG NEU					0,00	100,00	-100,00	0,00
2407 KG See								
1/2407-042001	Anschaffung Einrichtungs- und Gebrauchsgegenst. (KG)	41	SchKS	V	1.100,00	1.900,00	-800,00	
1/2407-042101	Anschaffung Einrichtungs- und Gebrauchsgegenst. (Allgemein)	41	Liegn	V		100,00	-100,00	
1/2407-400000	Laufende Ausgaben, Geringw. Spielsachen, Sonstiges	23	SchKS	E	5.827,42	5.900,00	-72,58	5.556,78

Rechnungsabschluss 2016
Ordentlicher Haushalt

Marktgemeinde Hard

DVR-Nr: 0085073

Einnahmen	RQ	HQ AOB	E / V	Rechnung	Voranschlag	Differenz	Ergebnis Vorjahr	
2/2407+861100	Beiträge des Landes zum Personalaufwand /60,0	15	Löhne	E	184.262,37	213.500,00	-29.237,63	226.757,60
2/2407+861200	Bes. Bedarfszuweisungen (E-Geb.)	15	Finan	E	37.772,97	39.000,00	-1.227,03	31.488,67
2/2407+861700	Kinderbetreuungszuschuss Land	15	Finan	E	3.033,02	1.000,00	2.033,02	2.822,64
2/2407+871001	Landesbeiträge (V.Geb.-Mobilien)	33	SchAU	V		100,00	-100,00	

2407	KG See				247.011,29	279.200,00	-32.188,71	287.591,96
-------------	---------------	--	--	--	-------------------	-------------------	-------------------	-------------------

2409	KG Wallstraße	RQ	HQ AOB	E / V	Rechnung	Voranschlag	Differenz	Ergebnis Vorjahr
2/2409+817400	Beiträge der Eltern und Ersätze Dritter (StA.52,291-295)	13	SchAU	E	19.875,73	16.000,00	3.875,73	20.403,47
2/2409+817700	Landesbeitrag für 5-Jährige	13	Finan	E	7.592,92	8.100,00	-507,08	7.800,00
2/2409+861100	Beiträge des Landes zum Personalaufwand /60,0	15	Löhne	E	234.733,29	230.000,00	4.733,29	212.672,87
2/2409+861200	Bes. Bedarfszuweisungen (E-Geb.)	15	Finan	E	35.688,69	35.000,00	688,69	34.928,92
2/2409+861700	Kinderbetreuungszuschuss Land	15	Finan	E	3.584,47	1.000,00	2.584,47	3.862,56

**Rechnungsabschluss 2016
Ordentlicher Haushalt**

Marktgemeinde Hard

DVR-Nr: 0085073

Ausgaben	RQ	HQ AOB	E / V	Rechnung	Voranschlag	Differenz	Ergebnis Vorjahr	
1/2407-400001	Einmalige Ausgaben, Geringw. Spielsachen, Sonstiges	23	SchKS	E	1.220,30	1.300,00	-79,70	614,61
1/2407-430000	Kosten Ganztageskindergarten	23	SchAU	E	8.682,79	10.000,00	-1.317,21	2.613,52
1/2407-451000	Brennstoffe	23	LiegH	E	789,92	1.500,00	-710,08	1.012,54
1/2407-454000	Reinigungsmittel	23	reini	E	1.169,10	1.400,00	-230,90	1.015,42
1/2407-510000	Geldbezüge der Angestellten	20	Löhne	E	245.422,52	243.100,00	2.322,52	298.585,39
1/2407-522000	Bezüge sonst. Bedienstete Angestellte (nicht ganzjährig)	20	Löhne	E		1.500,00	-1.500,00	1.108,33
1/2407-560000	Reisegebühren, KM-Geld und Kfz. Pauschalen	20	Löhne	E	1.315,92	1.400,00	-84,08	2.335,93
1/2407-580000	DGB zum Ausgleichsfond für Familienbeihilfen	20	Löhne	E	11.060,67	12.700,00	-1.639,33	13.523,85
1/2407-581000	Sonstige DGB zur sozialen Sicherheit	20	Löhne	E	48.200,47	55.100,00	-6.899,53	58.745,58
1/2407-581500	Beitr. der Gem. an Pensionskasse	20	Löhne	E	1.508,08	1.800,00	-291,92	1.974,29
1/2407-581510	Beitr. der Gem. an Mitarbeitervorsorgek.	20	Löhne	E	3.656,57	4.300,00	-643,43	4.488,56
1/2407-600000	Strom	24	LiegS	E	1.011,44	1.200,00	-188,56	1.043,42
1/2407-614000	Laufende Instandh. von Gebäude und Anlagen	24	Liegl	E	3.367,13	2.300,00	1.067,13	1.997,16
1/2407-614001	Einmalige Instandh. von Gebäude und Anlagen	24	Liegl	E	12.094,24	18.300,00	-6.205,76	39.874,72
1/2407-618000	Instandh. der Betriebsausstattung	24	SchKS	E		600,00	-600,00	387,00
1/2407-631000	Telekommunikationsdienste	24	EDV	E	87,61	100,00	-12,39	143,71
1/2407-670000	Versicherungen	24	BauAm	E	229,30	400,00	-170,70	389,74
1/2407-710000	Öffentl. Abgaben (Ausgaben) ohne Geb. gemäß FAG	24	Löhne	E				2.035,02
1/2407-711000	Geb. f. d. Ben. v. Gem.einricht. u. -anlagen gemäß FAG (Ausg.)	24	Amt	E	593,48	700,00	-106,52	567,40
1/2407-728000	Entgelte für sonstige Leistungen	24	Liegl	E	3.224,95	3.600,00	-375,05	3.327,19
1/2407-728000/1	Entgelte für Reinigungsarbeiten	24	Liegl	E	6.353,97	5.700,00	653,97	6.028,73
2407	KG See				356.915,88	374.900,00	-17.984,12	447.368,89
2409	KG Wallstraße							
1/2409-042001	Anschaffung Einrichtungs- und Gebrauchsgegenst. (KG)	41	SchKW	V	416,67	100,00	316,67	2.917,85
1/2409-042101	Anschaffung Einrichtungs- und Gebrauchsgegenst. (Allgemein)	41	LiegN	V		100,00	-100,00	
1/2409-400000	Laufende Ausgaben, Geringw. Spielsachen, Sonstiges	23	SchKW	E	6.329,32	6.900,00	-570,68	6.937,08
1/2409-400001	Einmalige Ausgaben, Geringw. Spielsachen, Sonstiges	23	SchKW	E	486,52	1.300,00	-813,48	714,04
1/2409-430000	Kosten Ganztagskindergarten	23	SchAU	E	10.291,40	8.700,00	1.591,40	15.337,97
1/2409-451000	Brennstoffe	23	LiegH	E	5.174,03	6.400,00	-1.225,97	5.468,78
1/2409-454000	Reinigungsmittel	23	reini	E	392,50	800,00	-407,50	710,20
1/2409-510000	Geldbezüge der Angestellten	20	Löhne	E	280.334,30	280.300,00	34,30	282.109,77
1/2409-522000	Bezüge sonst. Bedienstete Angestellte (nicht ganzjährig)	20	Löhne	E		100,00	-100,00	
1/2409-560000	Reisegebühren, KM-Geld und Kfz. Pauschalen	20	Löhne	E	1.255,98	1.200,00	55,98	1.525,32
1/2409-569000	Sonstige Nebenbezüge	20	Löhne	E	36.126,96	36.100,00	26,96	
1/2409-580000	DGB zum Ausgleichsfond für Familienbeihilfen	20	Löhne	E	12.621,43	12.400,00	221,43	12.418,66
1/2409-581000	Sonstige DGB zur sozialen Sicherheit	20	Löhne	E	56.212,55	55.200,00	1.012,55	56.141,89
1/2409-581500	Beitr. der Gem. an Pensionskasse	20	Löhne	E	1.778,33	1.700,00	78,33	1.443,51
1/2409-581510	Beitr. der Gem. an Mitarbeitervorsorgek.	20	Löhne	E	3.035,76	2.900,00	135,76	2.726,04
1/2409-600000	Strom	24	LiegS	E	1.500,72	1.900,00	-399,28	1.541,77

Rechnungsabschluss 2016
Ordentlicher Haushalt

Marktgemeinde Hard

DVR-Nr: 0085073

Einnahmen	RQ	HQ AOB	E / V	Rechnung	Voranschlag	Differenz	Ergebnis Vorjahr	
2409		KG Wallstraße		301.475,10	290.100,00	11.375,10	279.667,82	
240		Kleinkindbetreuung/Kindergärten		2.403.118,26	2.358.500,00	44.618,26	4.263.780,92	
241		Förderung der Kindergärtnerinnen						
2410		Förderung des Kindergartenpersonals						
241		Förderung der Kindergärtnerinnen		0,00	0,00	0,00	0,00	
24		Vorschulische Erziehung Kleinkindbetreuung/Kindergärten		2.403.118,26	2.358.500,00	44.618,26	4.263.780,92	
25		Außerschulische Jugendberziehung						
259		Sonstige Einrichtungen und Maßnahmen						
2590		Außerschulische Jugendberziehung						
2/2590+861000	15	Laufende Landesbeitr. f. 3 Jährige (E-Geb.)	SchKK	E	51.102,19	46.000,00	5.102,19	47.379,51
2/2590+861001	15	einmalige Landesbeiträge u.A. (E-Geb.)	Jugen	E	11.394,64	100,00	11.294,64	6.284,54
259		Sonstige Einrichtungen und Maßnahmen		62.496,83	46.100,00	16.396,83	53.664,05	
25		Außerschulische Jugendberziehung		62.496,83	46.100,00	16.396,83	53.664,05	
26		Sport und ausserschulische Leibberziehung						
262		Sportplätze						
2620		Sportplätze						
2620		Sportplätze		0,00	0,00	0,00	0,00	

Rechnungsabschluss 2016
Ordentlicher Haushalt

Marktgemeinde Hard

DVR-Nr: 0085073

Ausgaben	RQ	HQ AOB	E / V	Rechnung	Voranschlag	Differenz	Ergebnis Vorjahr
1/2409-614000 Laufende Instandh. von Gebäude und Anlagen	24	Liegl	E	3.808,55	2.300,00	1.508,55	2.354,67
1/2409-614001 Einmalige Instandh. von Gebäude und Anlagen	24	Liegl	E	7.531,86	7.500,00	31,86	13.120,28
1/2409-618000 Instandh. der Betriebsausstattung	24	SchKW	E	620,65	600,00	20,65	506,14
1/2409-631000 Telekommunikationsdienste	24	EDV	E	675,61	600,00	75,61	732,63
1/2409-670000 Versicherungen	24	BauAm	E	703,55	800,00	-96,45	697,25
1/2409-710000 Öffentl. Abgaben (Ausgaben) ohne Geb. gemäß FAG	24	Löhne	E				2.499,46
1/2409-711000 Geb. f. d. Ben. v. Gem.einricht. u. -anlagen gemäß FAG (Ausg.)	24	Amt	E	703,00	600,00	103,00	639,37
1/2409-728000 Entgelte für sonstige Leistungen	24	Liegl	E	6.746,73	6.400,00	346,73	6.717,80
1/2409-728000/1 Entgelte für Reinigungsarbeiten	24	Liegl	E	6.136,72	5.900,00	236,72	5.606,76
1/2409-729000 Laufende sonstige Ausgaben (Zivildienst)	24	Löhne	E	12.037,45	9.100,00	2.937,45	9.349,10
2409 KG Wallstraße				454.920,59	449.900,00	5.020,59	432.216,34
240 Kleinkindbetreuung/Kindergärten				3.482.864,65	3.544.000,00	-61.135,35	4.889.922,58
241 Förderung der Kindergärtnerinnen							
2410 Förderung des Kindergartenpersonals							
1/2410-729001 Einmalige sonstige Ausgaben	24	SchKK	E	4.681,72	9.100,00	-4.418,28	6.026,46
1/2410-768001 Einmalige Kosten	27	SchKK	E	11.861,27	27.600,00	-15.738,73	8.864,00
241 Förderung der Kindergärtnerinnen				16.542,99	36.700,00	-20.157,01	14.890,46
24 Vorschulische Erziehung Kleinkindbetreuung/Kindergärten				3.499.407,64	3.580.700,00	-81.292,36	4.904.813,04
25 Außerschulische Jugendberziehung							
259 Sonstige Einrichtungen und Maßnahmen							
2590 Außerschulische Jugendberziehung							
1/2590-728000 Kostenanteil für Kleinkinderbetreuung	24	SchKK	E	54.700,00	54.700,00		45.700,00
1/2590-728000/1 Kostenanteil für 3 Jährige	24	SchKK	E	52.708,29	46.000,00	6.708,29	48.255,75
1/2590-729000 Laufende Ausgaben Jugendbeteiligungsmoell	24	Jugen	E		15.000,00	-15.000,00	
1/2590-757000 Lauf. Beitr. f. Jugendarbeit, junge Parteien, Jugendvereinig.	27	Jugen	E	189.000,00	193.000,00	-4.000,00	186.600,00
1/2590-757000/1 Sonst. Beiträge an Jugendvereine (Festunterstützung)	27	Jugen	E	368,46	1.100,00	-731,54	240,00
1/2590-757001 Einmalige Beitr. f. Jugendarbeit, junge Parteien, Jugendvereini	27	Jugen	E		100,00	-100,00	
259 Sonstige Einrichtungen und Maßnahmen				296.776,75	309.900,00	-13.123,25	280.795,75
25 Außerschulische Jugendberziehung				296.776,75	309.900,00	-13.123,25	280.795,75
26 Sport und ausserschulische Leibberziehung							
262 Sportplätze							
2620 Sportplätze							
1/2620-759000 Beitrag an HSUFABG. (f. Sportanlagen am See)	27	HSUFA	E	711.631,56	727.500,00	-15.868,44	110.739,62
1/2620-777001 Einmalige Beiträge für den Ausbau von Sportanlagen an Vereii	44	Sport	E		100,00	-100,00	
2620 Sportplätze				711.631,56	727.600,00	-15.968,44	110.739,62

**Rechnungsabschluss 2016
Ordentlicher Haushalt**

Marktgemeinde Hard

DVR-Nr: 0085073

Einnahmen		RQ	HQ AOB	E / V	Rechnung	Voranschlag	Differenz	Ergebnis Vorjahr
2621	Sportanlage Waldstadion							
2/2621+824000	Mieten und Pachte	14	Miete	E	8.008,53	7.500,00	508,53	7.523,38
	2621 Sportanlage Waldstadion				8.008,53	7.500,00	508,53	7.523,38
	262 Sportplätze				8.008,53	7.500,00	508,53	7.523,38
263	Turn- und Sporthallen							
2630	Turn- und Sporthallen							
	263 Turn- und Sporthallen				0,00	0,00	0,00	0,00
264	Eislaufplätze und -hallen							
2640	Eislaufplätze							
	264 Eislaufplätze und -hallen				0,00	0,00	0,00	0,00
266	Wintersportanlagen							
2660	Wintersportanlagen							
	266 Wintersportanlagen				0,00	0,00	0,00	0,00
269	Sonstige Einrichtungen und Maßnahmen							
2690	Sonstige Einrichtungen und Maßnahmen							
	269 Sonstige Einrichtungen und Maßnahmen				0,00	0,00	0,00	0,00
	26 Sport und ausserschulische Leibeserziehung				8.008,53	7.500,00	508,53	7.523,38

Rechnungsabschluss 2016
Ordentlicher Haushalt

Marktgemeinde Hard

DVR-Nr: 0085073

Ausgaben		RQ	HQ AOB	E / V	Rechnung	Voranschlag	Differenz	Ergebnis Vorjahr
2621	Sportanlage Waldstadion							
1/2621-614000	Laufende Instandh. von Gebäude und Anlagen	24	Liegl	E	10.480,47	11.700,00	-1.219,53	11.171,13
1/2621-614001	Einmalige Instandh. von Gebäude und Anlagen	24	Liegl	E	69.744,17	74.000,00	-4.255,83	22.562,90
1/2621-729000	Sonstige laufende Ausgaben	24	Amt	E	1.039,38	1.100,00	-60,62	1.526,16
1/2621-729001	Sonstige einmalige Ausgaben	24	Amt	E		100,00	-100,00	
2621	Sportanlage Waldstadion				81.264,02	86.900,00	-5.635,98	35.260,19
262	Sportplätze				792.895,58	814.500,00	-21.604,42	145.999,81
263	Turn- und Sporthallen							
2630	Turn- und Sporthallen							
1/2630-759000	Beitrag an HSUFABG. (f. Sporthalle)	27	HSUFA	E	1.515.594,84	1.337.300,00	178.294,84	646.666,89
263	Turn- und Sporthallen				1.515.594,84	1.337.300,00	178.294,84	646.666,89
264	Eislaufplätze und -hallen							
2640	Eislaufplätze							
1/2640-759000	Beitrag an HSUFABG. (f. Eislaufplatz)	27	HSUFA	E	246.122,81	333.900,00	-87.777,19	279.100,68
264	Eislaufplätze und -hallen				246.122,81	333.900,00	-87.777,19	279.100,68
266	Wintersportanlagen							
2660	Wintersportanlagen							
1/2660-613000	Instandh. von Wintersportanlagen	24	Sport	E		100,00	-100,00	
266	Wintersportanlagen				0,00	100,00	-100,00	0,00
269	Sonstige Einrichtungen und Maßnahmen							
2690	Sonstige Einrichtungen und Maßnahmen							
1/2690-757000	Laufende Beitr. an Sportvereine u. Übungsleiterentschädigung	27	Sport	E	311.713,32	312.100,00	-386,68	304.673,90
1/2690-757000/1	Sonst. Beiträge an Sportvereine (Festunterstützung)	27	Sport	E	14.736,27	10.200,00	4.536,27	12.813,28
1/2690-757001	Einmalige Beiträge für Sportvereine (Allgemein - nicht Bau)	27	Sport	E	20.744,00	18.800,00	1.944,00	23.617,00
1/2690-757001/1	Einmalige Beiträge für Sportlerehrung	27	Sport	E		100,00	-100,00	9.869,10
269	Sonstige Einrichtungen und Maßnahmen				347.193,59	341.200,00	5.993,59	350.973,28
26	Sport und ausserschulische Leibeserziehung				2.901.806,82	2.827.000,00	74.806,82	1.422.740,66

**Rechnungsabschluss 2016
Ordentlicher Haushalt**

Marktgemeinde Hard

DVR-Nr: 0085073

Einnahmen		RQ	HQ AOB	E / V	Rechnung	Voranschlag	Differenz	Ergebnis Vorjahr
27	Erwachsenenbildung							
273	Volksbüchereien							
2730	Volksbüchereien							
<hr/>								
	273	Volksbüchereien			0,00	0,00	0,00	0,00
279	Sonstige Einrichtungen und Maßnahmen							
2790	Sonstige Einrichtungen und Maßnahmen							
<hr/>								
	279	Sonstige Einrichtungen und Maßnahmen			0,00	0,00	0,00	0,00
	27	Erwachsenenbildung			0,00	0,00	0,00	0,00
28	Forschung und Wissenschaft							
282	Studienbeihilfen							
2820	Sonstige Einrichtungen und Maßnahmen							
<hr/>								
	282	Studienbeihilfen			0,00	0,00	0,00	0,00
	28	Forschung und Wissenschaft			0,00	0,00	0,00	0,00
	2	Unterricht, Erziehung, Sport und Wissenschaft			9.157.368,20	9.390.900,00	-233.531,80	6.548.337,40

Rechnungsabschluss 2016
Ordentlicher Haushalt

Marktgemeinde Hard

DVR-Nr: 0085073

Ausgaben		RQ	HQ AOB	E / V	Rechnung	Voranschlag	Differenz	Ergebnis Vorjahr
27	Erwachsenenbildung							
273	Volksbüchereien							
2730	Volksbüchereien							
1/2730-457000	Anschaffung von Büchern	23	Bgm	E		500,00	-500,00	
1/2730-700000	Mieten und Pachte	24	Finan	E	7.110,24	7.100,00	10,24	7.035,84
1/2730-757000	Laufende Beiträge für Volksbücherei	27	Kultu	E	80.000,00	80.000,00		65.000,00
1/2730-757001	Einmalige Beiträge für Volksbücherei	27	Kultu	E				5.000,00
	273 Volksbüchereien				87.110,24	87.600,00	-489,76	77.035,84
279	Sonstige Einrichtungen und Maßnahmen							
2790	Sonstige Einrichtungen und Maßnahmen							
1/2790-729000	Sonstige Aufwendungen für Volksbildung (Allgemein)	24	Amt	E		100,00	-100,00	
1/2790-729000/1	Sonstige Aufwendungen für Volksbildung (Proj. Schulausschus	24	SchAU	E	1.103,20	2.400,00	-1.296,80	1.415,00
	279 Sonstige Einrichtungen und Maßnahmen				1.103,20	2.500,00	-1.396,80	1.415,00
	27 Erwachsenenbildung				88.213,44	90.100,00	-1.886,56	78.450,84
28	Forschung und Wissenschaft							
282	Studienbeihilfen							
2820	Sonstige Einrichtungen und Maßnahmen							
1/2820-768000	Studienbeihilfen an Hochschüler und andere Beiträge	27	Sekre	E	33.450,00	52.400,00	-18.950,00	36.800,00
	282 Studienbeihilfen				33.450,00	52.400,00	-18.950,00	36.800,00
	28 Forschung und Wissenschaft				33.450,00	52.400,00	-18.950,00	36.800,00
	2 Unterricht, Erziehung, Sport und Wissenschaft				14.880.887,64	14.977.100,00	-96.212,36	9.694.047,54

Rechnungsabschluss 2016
Ordentlicher Haushalt

Marktgemeinde Hard

DVR-Nr: 0085073

Ausgaben	RQ	HQ AOB	E / V	Rechnung	Voranschlag	Differenz	Ergebnis Vorjahr
3 Kunst, Kultur und Kultus							
32	Musik und darstellende Kunst						
322	Maßnahmen zur Förderung der Musikpflege						
3220	Maßnahmen der Musikpflege						
1/3220-757000	Laufende Beiträge an Vereine als Rechtsträger von Musikschu	27	Kultu	E	402.000,00	402.000,00	413.400,00
1/3220-757000/1	Sonst. Beiträge an Kulturvereine (Festunterstützung)	27	Kultu	E	2.846,53	2.100,00	2.009,00
1/3220-757001	Einmalige Beiträge an Vereine als Rechtsträger von Musikschl.	27	Kultu	E	10.500,00	10.500,00	34.000,00
1/3220-757100	Laufende Beiträge an Musikverein	27	Kultu	E	28.421,44	28.800,00	28.464,10
1/3220-757101	Einmalige Beiträge an Musikverein	27	Kultu	E			2.500,00
1/3220-757200	Laufende Beiträge an Chor- und Orchestervereinigungen	27	Kultu	E	6.000,00	6.000,00	6.000,00
1/3220-757201	Einmalige Beiträge an Chor- und Orchestervereinigungen	27	Kultu	E			560,00
322	Maßnahmen zur Förderung der Musikpflege				449.767,97	449.400,00	486.933,10
324	Maßnahmen zur Förderung der darstellenden Kunst						
3240	Maßnahmen zur Förderung der darstellenden Kunst						
1/3240-757000	Laufende Beiträge an Theater	27	Kultu	E		100,00	-100,00
324	Maßnahmen zur Förderung der darstellenden Kunst				0,00	100,00	0,00
32	Musik und darstellende Kunst				449.767,97	449.500,00	486.933,10
33	Schrifttum und Sprache						
330	Förderung von Schrifttum und Sprache						
3300	Sonstige Einrichtungen und Maßnahmen						
1/3300-403001	Einm. Beitr. f. Druckkosten u. Druckkostenbeiträge	23	Kultu	E	-8.165,00	100,00	-8.265,00
330	Förderung von Schrifttum und Sprache				-8.165,00	100,00	0,00
33	Schrifttum und Sprache				-8.165,00	100,00	0,00
36	Heimspflege						
360	Heimtmuseen						
3600	Heimtmuseum Schlössle						
1/3600-522000	Bezüge sonst. Bedienstete Angestellte (nicht ganzjährig)	20	Löhne	E	4.936,03	3.700,00	5.475,75
1/3600-523000	Bezüge sonst. Bedienstete Arbeiter (nicht ganzjährig)	20	Löhne	E		100,00	42,28
1/3600-569000	Sonstige Nebenbezüge	20	Löhne	E			2.139,54
1/3600-580000	DGB zum Ausgleichsfond für Familienbeihilfen	20	Löhne	E	54,67	100,00	66,60
1/3600-581000	Sonstige DGB zur sozialen Sicherheit	20	Löhne	E	816,97	700,00	1.504,67
1/3600-581500	Beitr. der Gem. an Pensionskasse	20	Löhne	E		100,00	0,36
1/3600-581510	Beitr. der Gem. an Mitarbeitervorsorgek.	20	Löhne	E	73,74	100,00	78,82
1/3600-614000	Laufende Instandh. von Gebäude und Anlagen	24	Liegl	E	3.164,27	800,00	600,35
1/3600-614001	Einmalige Instandh. von Gebäude und Anlagen	24	Liegl	E	6.726,97	3.000,00	1.940,41

Rechnungsabschluss 2016
Ordentlicher Haushalt

Marktgemeinde Hard

DVR-Nr: 0085073

Einnahmen		RQ	HQ AOB	E / V	Rechnung	Voranschlag	Differenz	Ergebnis Vorjahr
360	Heimatmuseen				4.230,10	3.000,00	1.230,10	3.070,97
361	Nichtwissenschaftliche Archive							
3610	Heimatarchive							
2/3610+829000	Sonstige Einnahmen	18	Kultu	E	1.000,00	1.000,00		
361	Nichtwissenschaftliche Archive				1.000,00	1.000,00	0,00	0,00
362	Denkmalpflege							
3620	Denkmalpflege							
362	Denkmalpflege				0,00	0,00	0,00	0,00
363	Altstadterhaltung und Ortsbildpflege							
3630	Altstadterhaltung u. Ortsbildpflege							
2/3630+829000	Laufende Einnahmen	18	Finan	E	13.494,31	11.000,00	2.494,31	12.844,61
363	Altstadterhaltung und Ortsbildpflege				13.494,31	11.000,00	2.494,31	12.844,61

Rechnungsabschluss 2016
Ordentlicher Haushalt

Marktgemeinde Hard

DVR-Nr: 0085073

Ausgaben	RQ	HQ AOB	E / V	Rechnung	Voranschlag	Differenz	Ergebnis Vorjahr	
1/3600-710000	Öffentl. Abgaben (Ausgaben) ohne Geb. gemäß FAG	24	Löhne	E	148,08	200,00	-51,92	164,31
1/3600-757000	Laufende Ausgaben	27	Kultu	E	14.412,61	11.700,00	2.712,61	11.546,10
1/3600-757001	Einmalige Ausgaben	27	Kultu	E		100,00	-100,00	
360	Heimatmuseen				30.333,34	20.600,00	9.733,34	23.559,19
361	Nichtwissenschaftliche Archive							
3610	Heimatarchive							
1/3610-050001	Ankauf Kunstwerke	40	Kultu	V	920,00	5.000,00	-4.080,00	
1/3610-510000	Geldbezüge der Angestellten	20	Löhne	E	33.578,84	33.600,00	-21,16	20.716,53
1/3610-522000	Bezüge sonst. Bedienstete Angestellte (nicht ganzjährig)	20	Löhne	E	8.428,46	6.800,00	1.628,46	6.111,34
1/3610-560000	Reisegebühren, KM-Geld und Kfz. Pauschalen	20	Löhne	E	317,81	100,00	217,81	806,94
1/3610-580000	DGB zum Ausgleichsfond für Familienbeihilfen	20	Löhne	E	1.597,00	1.300,00	297,00	1.017,57
1/3610-581000	Sonstige DGB zur sozialen Sicherheit	20	Löhne	E	8.190,94	6.400,00	1.790,94	5.119,66
1/3610-581500	Beitr. der Gem. an Pensionskasse	20	Löhne	E	206,85	300,00	-93,15	210,60
1/3610-581510	Beitr. der Gem. an Mitarbeitervorsorgek.	20	Löhne	E	537,80	500,00	37,80	316,94
1/3610-710000	Öffentl. Abgaben (Ausgaben) ohne Geb. gemäß FAG	24	Löhne	E	1.265,84	1.000,00	265,84	817,72
1/3610-729000	Verschiedene Ausgaben, Fotos u.A.	24	Kultu	E	8.427,98	8.000,00	427,98	6.933,56
361	Nichtwissenschaftliche Archive				63.471,52	63.000,00	471,52	42.050,86
362	Denkmalpflege							
3620	Denkmalpflege							
1/3620-050001	Errichtung Denkmal	40	Kultu	V		100,00	-100,00	
1/3620-729000	Laufende Ausgaben	24	Kultu	E	401,47	300,00	101,47	269,47
1/3620-729001	Einmalige Ausgaben	24	Kultu	E		100,00	-100,00	
362	Denkmalpflege				401,47	500,00	-98,53	269,47
363	Altstadterhaltung und Ortsbildpflege							
3630	Altstadterhaltung u. Ortsbildpflege							
1/3630-729000	Laufende Ausgaben Ortsverschönerung	24	BauHo	E	128.957,06	115.000,00	13.957,06	115.285,10
1/3630-729001	Einmalige Ausgaben Ortsverschönerung	24	BauHo	E	29.835,67	60.000,00	-30.164,33	28.519,24
363	Altstadterhaltung und Ortsbildpflege				158.792,73	175.000,00	-16.207,27	143.804,34

**Rechnungsabschluss 2016
Ordentlicher Haushalt**

Marktgemeinde Hard

DVR-Nr: 0085073

Einnahmen		RQ	HQ AOB	E / V	Rechnung	Voranschlag	Differenz	Ergebnis Vorjahr
369	Sonstige Einrichtungen und Maßnahmen							
3690	Sonstige Einrichtungen und Maßnahmen							
<hr/>								
369	Sonstige Einrichtungen und Maßnahmen				0,00	0,00	0,00	0,00
36	Heimspflege				18.724,41	15.000,00	3.724,41	15.915,58
<hr/>								
38	Sonstige Kulturpflege							
380	Einrichtungen der Kulturpflege							
3800	Einrichtungen der Kulturpflege							
2/3800+810000	Erlöse von Kulturveranstaltungen (Allgemein)	13	Kultu	E	12.162,85	5.000,00	7.162,85	34.176,99
2/3800+810000/1	Erlöse von Kulturveranstaltungen (Harder Literaturwettbewerb)	13	Kultu	E	2.713,70		2.713,70	
2/3800+860001	Bundesbeiträge für Kulturveranstaltungen (Allgemein)	15	Kultu	E	3.000,00	100,00	2.900,00	
2/3800+861000	Landesbeiträge für Kulturveranstaltungen (E-Geb.)	15	Kultu	E	7.500,00	1.000,00	6.500,00	
3800	Einrichtungen der Kulturpflege				25.376,55	6.100,00	19.276,55	34.176,99
<hr/>								
3801	Gemeindesaal/Seezentrum							
<hr/>								
3801	Gemeindesaal/Seezentrum				0,00	0,00	0,00	0,00
<hr/>								
3803	Kulturwerkstätte Kammgarn							
2/3803+817000	Laufende Ersätze vom Verein Kulturwerkstätte Kammgarn (St/	13	Kultu	E	189.390,11	123.000,00	66.390,11	158.021,83
<hr/>								
3803	Kulturwerkstätte Kammgarn				189.390,11	123.000,00	66.390,11	158.021,83
380	Einrichtungen der Kulturpflege				214.766,66	129.100,00	85.666,66	192.198,82
38	Sonstige Kulturpflege				214.766,66	129.100,00	85.666,66	192.198,82

Rechnungsabschluss 2016
Ordentlicher Haushalt

Marktgemeinde Hard

DVR-Nr: 0085073

Ausgaben		RQ	HQ AOB	E / V	Rechnung	Voranschlag	Differenz	Ergebnis Vorjahr
369	Sonstige Einrichtungen und Maßnahmen							
3690	Sonstige Einrichtungen und Maßnahmen							
1/3690-729000	Heimat- u. Brauchstumspflege, Fasching, Funken u.A.	24	Amt	E	22.773,28	20.600,00	2.173,28	21.171,29
1/3690-729001	Heimat- u. Brauchstumspflege, Aufwand f. Jungbürgerfeier	24	Jugen	E		100,00	-100,00	
1/3690-729002	Heimat- u. Brauchstumspflege, laufende Beiträge an Vereine	24	Kultu	E	13.900,00	14.100,00	-200,00	10.400,00
1/3690-757000	Lauf. allgem. Aufw. für Vereine u. Vereinsveranstaltungen, Fes	27	Amt	E	16.124,86	20.600,00	-4.475,14	18.706,91
1/3690-757001	Einmalige Aufwände für Vereine u. Vereinsveranstaltungen	27	Kultu	E	1.264,00	1.000,00	264,00	1.940,15
369	Sonstige Einrichtungen und Maßnahmen				54.062,14	56.400,00	-2.337,86	52.218,35
36	Heimatspflege				307.061,20	315.500,00	-8.438,80	261.902,21
38	Sonstige Kulturpflege							
380	Einrichtungen der Kulturpflege							
3800	Einrichtungen der Kulturpflege							
1/3800-729000	Kosten für Kulturveranstaltungen (Allgemein)	24	Kultu	E	36.077,07	43.000,00	-6.922,93	68.357,52
1/3800-729001	Kosten für Kulturveranstaltungen (Harder Literaturwettbewerbe	24	Kultu	E	32.815,56	25.000,00	7.815,56	184,80
3800	Einrichtungen der Kulturpflege				68.892,63	68.000,00	892,63	68.542,32
3801	Gemeindesaal/Seezentrum							
1/3801-759000	Beitrag an HSUFABG. (f. Gemeindesaal/Seezentrum)	27	HSUFA	E	363.882,82	370.600,00	-6.717,18	226.329,43
3801	Gemeindesaal/Seezentrum				363.882,82	370.600,00	-6.717,18	226.329,43
3803	Kulturwerkstätte Kammgarn							
1/3803-614101	Einmalige Instandhaltungen Kulturwerkstatt	24	Liegl	E	165,11	100,00	65,11	
1/3803-700100	Miete Kulturwerkstatt	24	Miete	E	44.155,68	44.700,00	-544,32	43.826,76
1/3803-757100	Laufende Beiträge für Verein Kulturwerkstätte Kammgarn	27	Kultu	E	270.461,53	204.000,00	66.461,53	239.064,41
1/3803-757101	Einmalige Beiträge an Verein Kulturwerkstätte Kammgarn	27	Kultu	E	2.000,00	2.000,00		
3803	Kulturwerkstätte Kammgarn				316.782,32	250.800,00	65.982,32	282.891,17
380	Einrichtungen der Kulturpflege				749.557,77	689.400,00	60.157,77	577.762,92
38	Sonstige Kulturpflege				749.557,77	689.400,00	60.157,77	577.762,92

**Rechnungsabschluss 2016
Ordentlicher Haushalt**

Marktgemeinde Hard

DVR-Nr: 0085073

Einnahmen		RQ	HQ AOB	E / V	Rechnung	Voranschlag	Differenz	Ergebnis Vorjahr
39	Kultus							
390	Kirchliche Angelegenheiten							
3900	Kirchliche Angelegenheiten							
	390				0,00	0,00	0,00	0,00
	39				0,00	0,00	0,00	0,00
	3				260.858,80	169.200,00	91.658,80	232.791,67

**Rechnungsabschluss 2016
Ordentlicher Haushalt**

Ausgaben		RQ	HQ AOB	E / V	Rechnung	Voranschlag	Differenz	Ergebnis Vorjahr
39	Kultus							
390	Kirchliche Angelegenheiten							
3900	Kirchliche Angelegenheiten							
1/3900-757000	Laufende Beiträge f. Kirchen u. kirchl. Angelegenheiten	27	Bgm	E	14.657,42	14.000,00	657,42	14.098,12
	390 Kirchliche Angelegenheiten				14.657,42	14.000,00	657,42	14.098,12
	39 Kultus				14.657,42	14.000,00	657,42	14.098,12
	3 Kunst, Kultur und Kultus				1.512.879,36	1.468.500,00	44.379,36	1.340.696,35

**Rechnungsabschluss 2016
Ordentlicher Haushalt**

Marktgemeinde Hard

DVR-Nr: 0085073

Einnahmen	RQ	HQ AOB	E / V	Rechnung	Voranschlag	Differenz	Ergebnis Vorjahr
4 Soziale Wohlfahrt und Wohnbauförderung							
41	Allgemeine öffentliche Wohlfahrt						
411	Maßnahmen der allgemeinen Sozialhilfe						
4110	Maßnahmen der allgemeinen Sozialhilfe						
2/4110+861000	Zuschuss des Landes zum Beitrag des Sozialfonds	15	Finan	E	306.564,00	306.500,00	64,00
	411 Maßnahmen der allgemeinen Sozialhilfe				306.564,00	306.500,00	64,00
	41 Allgemeine öffentliche Wohlfahrt				306.564,00	306.500,00	64,00
42	Freie Wohlfahrt						
420	Altenheime						
4200	Altersheim - Pflegeheim NEU						
2/4200+824000	Mieten und Pachte	14	Miete	E	6.717,76	2.300,00	4.417,76
	420 Altenheime				6.717,76	2.300,00	4.417,76
421	Pflegeheime						
4210	Pflegeheim "Seniorenhaus am See"						
2/4210+810700	Verpflegungsgelder der Selbstzahler * Seniorenwohngruppe	13	SozSH	E	13.994,86	91.100,00	-77.105,14
2/4210+810800	Verpflegungsgelder der Selbstzahler * Pflege	13	SozSH	E	217.068,30	475.000,00	-257.931,70
2/4210+813900	Verpflegersätze anderer Personen * Allgemein	13	SozSH	E	1.829,11	100,00	1.729,11
2/4210+813900/1	Lohnersätze für Essen außer Haus * Allgemein	13	SozSH	E		100,00	-100,00
2/4210+817700	Verpflegungsgelder des Sozialhilfe trügers * Seniorenwohngruppe	13	SozSH	E	288.236,85	90.500,00	197.736,85
2/4210+817800	Verpflegungsgelder des Sozialhilfetrügers * Pflege	13	SozSH	E	2.198.787,32	1.968.200,00	230.587,32
2/4210+817800/1	Rückersätze von Ausgaben, Telefonersätze * Pflege	13	SozSH	E	1.776,30	1.800,00	-23,70
2/4210+824600	Mieten u.A. (5. Stock) * Tagesbetreuung	14	SozSH	E	5.000,00	5.000,00	5.000,00
2/4210+824700	Mieten u.A. (Allgemein-StA.56) * Vermietungen	14	SozSH	E	4.045,22	100,00	3.945,22
2/4210+829300	Sonstige Einnahmen (Allgemein) * Waschküche	18	SozSH	E		100,00	-100,00
2/4210+829700	Sonstige Einnahmen (Allgemein) * Seniorenwohngruppe	18	SozSH	E		100,00	-100,00
2/4210+829900	Sonstige Einnahmen (Allgemein) * Allgemein	18	SozSH	E	19.756,55	17.600,00	2.156,55
2/4210+829900/1	Sonstige Einn. (KPV, Pflegenetzw.) * Allgemein	18	SozSH	E	2.419,00	3.000,00	-581,00
2/4210+829900/3	Sonstige Einnahmen (Kleinbus) * Allgemein	18	SozSH	E	144,02	500,00	-355,98
2/4210+829900/4	Sonstige Einnahmen (Getränkeautom.) * Allgemein	18	SozSH	E	7.651,73	6.000,00	1.651,73
2/4210+861000	Landesbeiträge (Ausbildung Krankenpflegeschulen)	15	Finan	E		25.000,00	-25.000,00
2/4210+870901	Bundesbeiträge Allgemein (V-Geb.-Mobilien)	33	Finan	V			400,00
2/4210+871901/1	Einm. bes. Bedarfszuweisungen * Allgemein (E-Geb.)	33	Finan	E	26.710,25	27.200,00	-489,75

Rechnungsabschluss 2016
Ordentlicher Haushalt

Marktgemeinde Hard

DVR-Nr: 0085073

Ausgaben	RQ	HQ AOB	E / V	Rechnung	Voranschlag	Differenz	Ergebnis Vorjahr	
4 Soziale Wohlfahrt und Wohnbauförderung								
41	Allgemeine öffentliche Wohlfahrt							
411	Maßnahmen der allgemeinen Sozialhilfe							
4110	Maßnahmen der allgemeinen Sozialhilfe							
1/4110-751000	Beitrag an den Sozialfonds	26	Finan	E	3.523.918,43	3.524.000,00	-81,57	3.157.438,21
	411	Maßnahmen der allgemeinen Sozialhilfe			3.523.918,43	3.524.000,00	-81,57	3.157.438,21
	41	Allgemeine öffentliche Wohlfahrt			3.523.918,43	3.524.000,00	-81,57	3.157.438,21
42	Freie Wohlfahrt							
420	Altenheime							
4200	Altersheim - Pflegeheim NEU							
1/4200-346000	Schuldentilgung Raiba, Grundstück, Nr. 185.389	65	Darl	V	29.205,75	28.000,00	1.205,75	28.722,73
1/4200-650000	Schuldzinsen Raiba, Grundkauf, Nr. 185.389	25	Darl	E	7.764,21	12.000,00	-4.235,79	8.247,23
	420	Altenheime			36.969,96	40.000,00	-3.030,04	36.969,96
421	Pflegeheime							
4210	Pflegeheim "Seniorenhaus am See"							
1/4210-010801	Erweiterung - Umbau * Pflege	40	LiegN	V		100,00	-100,00	
1/4210-043001	Anschaffung Heimausstattung * Verwaltung	41	SozSH	V		500,00	-500,00	1.152,00
1/4210-043101	Anschaffung Heimausstattung * Verpflegung	41	SozSH	V	2.773,60	100,00	2.673,60	
1/4210-043201	Anschaffung Heimausstattung * Reinigung	41	SozSH	V		1.200,00	-1.200,00	
1/4210-043301	Anschaffung Heimausstattung * Waschküche	41	SozSH	V		100,00	-100,00	950,00
1/4210-043401	Anschaffung Heimausstattung * Haustechnik	41	SozSH	V		500,00	-500,00	786,74
1/4210-043501	Anschaffung Heimausstattung * Seniorenbegleitung	41	SozSH	V		100,00	-100,00	
1/4210-043601	Anschaffung Heimausstattung * Tagesbetreuung	41	SozSH	V		100,00	-100,00	
1/4210-043701	Anschaffung Heimausstattung * Seniorenwohngruppe	41	SozSH	V	364,00	3.300,00	-2.936,00	1.500,00
1/4210-043801	Anschaffung Heimausstattung * Pflege	41	SozSH	V	10.173,03	15.600,00	-5.426,97	17.235,87
1/4210-043901	Anschaffung Heimausstattung * Allgemein	41	SozSH	V	5.423,62	9.000,00	-3.576,38	5.803,21
1/4210-341900	Schuldentilgung LWF, Nr. 97 05 002 001 * Allgemein	64	Darl	V	7.094,66	7.100,00	-5,34	7.024,24
1/4210-400000	Geringw. Wirtschaftsgüter, Materialien * Verwaltung	23	SozSH	E	223,17	300,00	-76,83	
1/4210-400100	Geringw. Wirtschaftsgüter, Materialien * Verpflegung	23	SozSH	E	607,97	1.000,00	-392,03	1.618,81
1/4210-400200	Geringw. Wirtschaftsgüter, Materialien * Reinigung	23	SozSH	E	1.827,61	1.200,00	627,61	1.725,32
1/4210-400300	Geringw. Wirtschaftsgüter, Materialien * Waschküche	23	SozSH	E		300,00	-300,00	41,54
1/4210-400400	Geringw. Wirtschaftsgüter, Materialien * Haustechnik	23	SozSH	E	6.208,09	6.200,00	8,09	7.570,38
1/4210-400500	Geringw. Wirtschaftsgüter, Materialien * Seniorenbegleitung	23	SozSH	E	704,61	600,00	104,61	849,71
1/4210-400600	Geringw. Wirtschaftsgüter, Materialien * Tagesbetreuung	23	SozSH	E		200,00	-200,00	
1/4210-400700	Geringw. Wirtschaftsgüter, Materialien * Seniorenwohngruppe	23	SozSH	E	2.058,53	2.000,00	58,53	351,25
1/4210-400800	Geringw. Wirtschaftsgüter, Materialien * Pflege	23	SozSH	E	9.757,81	6.900,00	2.857,81	6.317,82

Einnahmen	RQ	HQ AOB	E / V	Rechnung	Voranschlag	Differenz	Ergebnis Vorjahr
------------------	-----------	---------------	--------------	-----------------	--------------------	------------------	-------------------------

Rechnungsabschluss 2016
Ordentlicher Haushalt

Marktgemeinde Hard

DVR-Nr: 0085073

Ausgaben	RQ	HQ AOB	E / V	Rechnung	Voranschlag	Differenz	Ergebnis Vorjahr
1/4210-400900 Geringw. Wirtschaftsgüter, Materialien * Allgemein	23	SozSH	E	3.582,27	3.600,00	-17,73	4.729,74
1/4210-430100 Lebensmittel/Anlieferung Essen * Verpflegung	23	SozSH	E	333,62	2.000,00	-1.666,38	144.721,37
1/4210-430600 Lebensmittelankauf * Tagesbetreuung	23	SozSH	E		100,00	-100,00	772,20
1/4210-430700 Lebensmittelankauf * Seniorenwohngruppe	23	SozSH	E	40.066,74	25.500,00	14.566,74	10.409,03
1/4210-430800 Lebensmittelankauf * Pflege	23	SozSH	E	176.506,38	161.000,00	15.506,38	
1/4210-451600 Brennstoffe * Tagesbetreuung	23	LiegH	E	3.876,67	4.300,00	-423,33	4.026,65
1/4210-451700 Brennstoffe * Vermietungen	23	LiegH	E	2.834,16	2.800,00	34,16	2.293,35
1/4210-451700/1 Brennstoffe, Seniorenwohngruppe	23	LiegH	E	9.146,00	7.700,00	1.446,00	
1/4210-451900 Brennstoffe * Allgemein	23	LiegH	E	35.989,33	47.300,00	-11.310,67	52.210,24
1/4210-454100 Reinigungsmittel u. Anderes * Verpflegung	23	SozSH	E	10,90	700,00	-689,10	2.342,87
1/4210-454200 Reinigungsmittel u. Anderes * Reinigung	23	SozSH	E	3.663,86	3.500,00	163,86	3.577,90
1/4210-454300 Reinigungsmittel u. Anderes * Waschküche	23	SozSH	E		100,00	-100,00	8.030,28
1/4210-454700 Reinigungsmittel u. Anderes * Seniorenwohngruppe	23	SozSH	E	475,67	1.300,00	-824,33	
1/4210-454800 Reinigungsmittel u. Anderes * Pflege	23	SozSH	E	564,16	1.700,00	-1.135,84	1.217,44
1/4210-454900 Reinigungsmittel u. Anderes * Allgemein	23	SozSH	E	4.291,50	4.700,00	-408,50	5.601,60
1/4210-456000 Schreib-, Zeichen- u. sonst. Büromittel * Verwaltung	23	SozSH	E	2.262,26	1.700,00	562,26	2.616,92
1/4210-456700 Schreib-, Zeichen- und sonst. Büromittel * Seniorenwohngr.	23	SozSH	E	290,41	900,00	-609,59	
1/4210-456800 Schreib-, Zeichen- u. sonst. Büromittel * Pflege	23	SozSH	E	66,46	100,00	-33,54	85,07
1/4210-456900 Schreib-, Zeichen- u. sonst. Büromittel * Allgemein	23	SozSH	E	3.683,66	3.200,00	483,66	2.333,09
1/4210-457000 Druckwerke, Zeitungen, Formulare u. Bücher * Verwaltung	23	SozSH	E	9,30	200,00	-190,70	158,50
1/4210-457700 Druckwerke, Zeitungen * Seniorenwohngruppe	23	SozSH	E		400,00	-400,00	
1/4210-457800 Druckwerke, Zeitungen, Formulare u. Bücher * Pflege	23	SozSH	E		300,00	-300,00	22,90
1/4210-457900 Druckwerke, Zeitungen, Formulare u. Bücher * Allgemein	23	SozSH	E	2.187,89	1.900,00	287,89	2.055,90
1/4210-458700 Medikamente, Verbandstoffe und Anderes * Seniorenwohngru	23	SozSH	E	1.559,61	3.000,00	-1.440,39	
1/4210-458800 Medikamente, Verbandstoffe und Anderes * Pflege	23	SozSH	E	17.700,09	18.000,00	-299,91	21.674,61
1/4210-459100 Beschaffung u. Erhaltung v. Bekleidung u. Wäsche * Verpflegu	23	SozSH	E	34,18	800,00	-765,82	189,03
1/4210-459200 Beschaffung u. Erhaltung v. Bekleidung u. Wäsche * Reinigung	23	SozSH	E	1.179,25	1.400,00	-220,75	133,30
1/4210-459300 Beschaffung u. Erhaltung v. Bekleidung u. Wäsche * Waschkü	23	SozSH	E				204,96
1/4210-459700 Beschaffung, Erhaltung Bekleidung u. Wäsche * Seniorenwohr	23	SozSH	E	2.650,42	1.200,00	1.450,42	
1/4210-459800 Beschaffung u. Erhaltung v. Bekleidung u. Wäsche * Pflege	23	SozSH	E	8.127,75	4.000,00	4.127,75	3.646,45
1/4210-459900 Beschaffung u. Erhaltung v. Bekleidung u. Wäsche * Allgemein	23	SozSH	E		300,00	-300,00	
1/4210-510000 Geldbezüge der Ang. * Verwaltung	20	Löhne	E	117.406,96	117.700,00	-293,04	119.017,62
1/4210-510100 Geldbezüge der Ang. * Verpflegung	20	Löhne	E	104.244,01	104.300,00	-55,99	134.555,38
1/4210-510200 Geldbezüge der Ang. * Reinigung	20	Löhne	E	72.737,58	82.300,00	-9.562,42	119.401,95
1/4210-510300 Geldbezüge der Ang. * Waschküche	20	Löhne	E		100,00	-100,00	28.888,38
1/4210-510400 Geldbezüge der Ang. * Haustechnik	20	Löhne	E	42.444,17	42.300,00	144,17	41.589,68
1/4210-510500 Geldbezüge der Ang. * Seniorenbegleitung	20	Löhne	E	47.566,32	46.700,00	866,32	45.447,32
1/4210-510700 Geldbezüge der Ang. * Seniorenwohngruppe	20	Löhne	E	108.319,25	108.200,00	119,25	17.876,42
1/4210-510800 Geldbezüge der Ang. * Pflege	20	Löhne	E	988.094,08	1.073.400,00	-85.305,92	1.221.533,30
1/4210-511000 Geldbezüge der Ang. in handw. Verwendung * Verwaltung	20	Löhne	E	10.772,32	10.800,00	-27,68	2.612,40

Rechnungsabschluss 2016
Ordentlicher Haushalt

Einnahmen	RQ	HQ AOB	E / V	Rechnung	Voranschlag	Differenz	Ergebnis Vorjahr
------------------	-----------	---------------	--------------	-----------------	--------------------	------------------	-------------------------

Rechnungsabschluss 2016
Ordentlicher Haushalt

Marktgemeinde Hard

DVR-Nr: 0085073

Ausgaben	RQ	HQ AOB	E / V	Rechnung	Voranschlag	Differenz	Ergebnis Vorjahr	
1/4210-511100	Geldbezüge der Ang. in handw. Verwendung * Verpflegung	20	Löhne	E	67.691,68	67.600,00	91,68	93.692,82
1/4210-511200	Geldbezüge der Ang. in handw. Verwendung * Reinigung	20	Löhne	E	81.623,30	82.300,00	-676,70	89.370,14
1/4210-511300	Geldbezüge der Ang. in handw. Verwendung * Waschküche	20	Löhne	E		100,00	-100,00	44.808,76
1/4210-511800	Geldbezüge der Ang. in handw. Verwendung * Pflege	20	Löhne	E		100,00	-100,00	
1/4210-520100	Bez. sonst. Bed. Lehrlinge, Praktikanten * Verpflegung	20	Löhne	E		100,00	-100,00	
1/4210-522000	Bez. sonst. Bed. Angestellte (nicht ganzjährig) * Verwaltung	20	Löhne	E	3.327,90	100,00	3.227,90	
1/4210-522100	Bez. sonst. Bed. Angestellte (nicht ganzjährig) * Verpflegung	20	Löhne	E				3.047,42
1/4210-522200	Bez. sonst. Bed. Angestellte (nicht ganzjährig) * Reinigung	20	Löhne	E	1.722,81	5.700,00	-3.977,19	4.720,36
1/4210-522300	Bez. sonst. Bed. Angestellte (nicht ganzjährig) * Waschküche	20	Löhne	E				1.547,04
1/4210-522800	Bez. sonst. Bed. Angestellte (nicht ganzjährig) * Pflege	20	Löhne	E	3.367,43	5.700,00	-2.332,57	3.404,72
1/4210-560000	Reisegeb., KM-Geld und Kfz. P. * Verwaltung	20	Löhne	E	216,96	300,00	-83,04	213,96
1/4210-560100	Reisegeb., KM-Geld und Kfz. P. * Verpflegung	20	Löhne	E		100,00	-100,00	43,97
1/4210-560200	Reisegeb., KM-Geld und Kfz. P. * Reinigung	20	Löhne	E	121,50	100,00	21,50	519,65
1/4210-560300	Reisegeb., KM-Geld und Kfz. P. * Waschküche	20	Löhne	E		100,00	-100,00	299,79
1/4210-560400	Reisegeb., KM-Geld und Kfz. P. * Haustechnik	20	Löhne	E		100,00	-100,00	
1/4210-560500	Reisegeb., KM-Geld und Kfz. P. * Seniorenbegleitung	20	Löhne	E	298,92	300,00	-1,08	279,24
1/4210-560700	Reisegebühren, KM-Geld Kfz. P. * Seniorenwohngruppe	20	Löhne	E	381,30	100,00	281,30	53,49
1/4210-560800	Reisegeb., KM-Geld und Kfz. P. * Pflege	20	Löhne	E	4.468,53	4.200,00	268,53	4.921,19
1/4210-566100	Belohnungen aus Anlass von Dienstjub. * Verpflegung	20	Löhne	E		4.400,00	-4.400,00	
1/4210-566500	Belohnungen aus Anlass von Dienstjub. * Seniorenbegleitung	20	Löhne	E				5.908,44
1/4210-566800	Belohnungen aus Anlass von Dienstjub. * Pflege	20	Löhne	E				5.357,76
1/4210-569100	Sonstige Nebenbezüge * Verpflegung	20	Löhne	E	42.693,00	42.800,00	-107,00	20.331,89
1/4210-569200	Sonstige Nebenbezüge * Reinigung	20	Löhne	E	23.753,70	23.800,00	-46,30	
1/4210-569300	Sonstige Nebenbezüge * Waschküche	20	Löhne	E				27.312,48
1/4210-569800	Sonstige Nebenbezüge * Pflege	20	Löhne	E	31.422,51	31.500,00	-77,49	80.256,39
1/4210-580000	DGB zum Ausgleichsfond für Familienb. * Verwaltung	20	Löhne	E	5.439,45	5.300,00	139,45	5.351,90
1/4210-580100	DGB zum Ausgleichsfond für Familienb. * Verpflegung	20	Löhne	E	7.152,99	7.100,00	52,99	8.256,84
1/4210-580200	DGB zum Ausgleichsfond für Familienb. * Reinigung	20	Löhne	E	5.891,41	6.100,00	-208,59	8.107,65
1/4210-580300	DGB zum Ausgleichsfond für Familienb. * Waschküche	20	Löhne	E				3.046,82
1/4210-580400	DGB zum Ausgleichsfond für Familienb. * Haustechnik	20	Löhne	E	1.896,49	1.900,00	-3,51	1.858,08
1/4210-580500	DGB zum Ausgleichsfond für Familienb. * Seniorenbegleitung	20	Löhne	E	2.137,66	2.100,00	37,66	2.318,22
1/4210-580700	DGB zum Ausgleichsfond für Familienb. * Seniorenwohngruppe	20	Löhne	E	4.889,13	4.900,00	-10,87	806,85
1/4210-580800	DGB zum Ausgleichsfond für Familienb. * Pflege	20	Löhne	E	43.107,04	44.400,00	-1.292,96	51.747,66
1/4210-581000	Sonstige DGB zur soz. Sicherheit * Verwaltung	20	Löhne	E	23.790,56	23.200,00	590,56	20.882,73
1/4210-581100	Sonstige DGB zur soz. Sicherheit * Verpflegung	20	Löhne	E	34.931,08	32.700,00	2.231,08	47.332,95
1/4210-581200	Sonstige DGB zur soz. Sicherheit * Reinigung	20	Löhne	E	31.421,58	34.200,00	-2.778,42	43.114,33
1/4210-581300	Sonstige DGB zur soz. Sicherheit * Waschküche	20	Löhne	E		100,00	-100,00	15.464,65
1/4210-581400	Sonstige DGB zur soz. Sicherheit * Haustechnik	20	Löhne	E	8.313,98	8.300,00	13,98	8.152,12
1/4210-581500	Sonstige DGB zur soz. Sicherheit * Seniorenbegl.	20	Löhne	E	10.112,50	9.900,00	212,50	9.618,74
1/4210-581500/1	Beitr. der Gem. an Pensionsk. * Verwaltung	20	Löhne	E	883,41	1.000,00	-116,59	852,24

Rechnungsabschluss 2016
Ordentlicher Haushalt

Einnahmen	RQ	HQ AOB	E / V	Rechnung	Voranschlag	Differenz	Ergebnis Vorjahr
------------------	-----------	---------------	--------------	-----------------	--------------------	------------------	-------------------------

Rechnungsabschluss 2016
Ordentlicher Haushalt

Marktgemeinde Hard

DVR-Nr: 0085073

Ausgaben	RQ	HQ AOB	E / V	Rechnung	Voranschlag	Differenz	Ergebnis Vorjahr
1/4210-581501	20	Löhne	E	1.461,48	1.400,00	61,48	1.933,35
1/4210-581502	20	Löhne	E	1.099,16	1.400,00	-300,84	1.548,95
1/4210-581503	20	Löhne	E		100,00	-100,00	535,75
1/4210-581504	20	Löhne	E	360,79	400,00	-39,21	353,52
1/4210-581505	20	Löhne	E	404,29	400,00	4,29	386,28
1/4210-581507	20	Löhne	E	424,13	1.000,00	-575,87	104,52
1/4210-581508	20	Löhne	E	6.451,64	7.200,00	-748,36	8.243,64
1/4210-581510	20	Löhne	E	332,66	200,00	132,66	39,97
1/4210-581511	20	Löhne	E	636,88	600,00	36,88	560,27
1/4210-581512	20	Löhne	E	1.386,59	1.700,00	-313,41	2.153,15
1/4210-581513	20	Löhne	E		100,00	-100,00	575,96
1/4210-581514	20	Löhne	E	641,73	700,00	-58,27	636,32
1/4210-581515	20	Löhne	E		100,00	-100,00	
1/4210-581517	20	Löhne	E	1.549,67	1.700,00	-150,33	241,50
1/4210-581518	20	Löhne	E	7.967,33	9.700,00	-1.732,67	10.404,27
1/4210-581700	20	Löhne	E	21.225,54	21.000,00	225,54	3.504,72
1/4210-581800	20	Löhne	E	198.602,83	215.200,00	-16.597,17	246.119,56
1/4210-600600	24	LiegS	E	307,12	300,00	7,12	301,48
1/4210-600700	24	LiegS	E	4.743,61	6.300,00	-1.556,39	
1/4210-600900	24	LiegS	E	20.088,57	38.700,00	-18.611,43	39.092,33
1/4210-614600	24	Liegl	E	2.252,21	1.100,00	1.152,21	1.155,73
1/4210-614600/1	24	Liegl	E	684,99	1.200,00	-515,01	496,67
1/4210-614601	24	Liegl	E	15.126,84	17.000,00	-1.873,16	7.769,77
1/4210-614700	24	Liegl	E	3.168,93	1.100,00	2.068,93	1.491,40
1/4210-614700/1	24	Liegl	E	510,99	800,00	-289,01	333,33
1/4210-614700/2	24	Liegl	E	3.263,01	1.000,00	2.263,01	
1/4210-614700/3	24	Liegl	E	297,00	1.000,00	-703,00	
1/4210-614701	24	Liegl	E	11.709,10	11.400,00	309,10	5.235,63
1/4210-614701/1	24	Liegl	E	37.073,40	1.000,00	36.073,40	
1/4210-614800	24	Liegl	E	13.580,20	9.000,00	4.580,20	13.260,75
1/4210-614800/1	24	Liegl	E	6.976,56	9.100,00	-2.123,44	5.261,26
1/4210-614801	24	Liegl	E	141.198,69	150.600,00	-9.401,31	89.923,06
1/4210-616100	24	SozSH	E	541,29	3.200,00	-2.658,71	2.494,90
1/4210-616200	24	SozSH	E		200,00	-200,00	
1/4210-616300	24	SozSH	E		1.500,00	-1.500,00	85,41
1/4210-616400	24	SozSH	E		200,00	-200,00	
1/4210-616700	24	SozSH	E		1.000,00	-1.000,00	
1/4210-616800	24	SozSH	E	1.103,41	800,00	303,41	144,00
1/4210-616900	24	SozSH	E		400,00	-400,00	
1/4210-618000	24	SozSH	E		100,00	-100,00	

Rechnungsabschluss 2016
Ordentlicher Haushalt

Einnahmen	RQ	HQ AOB	E / V	Rechnung	Voranschlag	Differenz	Ergebnis Vorjahr
------------------	-----------	---------------	--------------	-----------------	--------------------	------------------	-------------------------

Rechnungsabschluss 2016
Ordentlicher Haushalt

Marktgemeinde Hard

DVR-Nr: 0085073

Ausgaben	RQ	HQ AOB	E / V	Rechnung	Voranschlag	Differenz	Ergebnis Vorjahr	
1/4210-618100	Instandh. Heimausstattung * Verpflegung	24	SozSH	E		200,00	-200,00	279,43
1/4210-618200	Instandh. Heimausstattung * Reinigung	24	SozSH	E		200,00	-200,00	
1/4210-618300	Instandh. Heimausstattung * Waschküche	24	SozSH	E		100,00	-100,00	
1/4210-618400	Instandh. Heimausstattung * Haustechnik	24	SozSH	E		300,00	-300,00	
1/4210-618500	Instandh. Heimausstattung * Seniorenbegleitung	24	SozSH	E		100,00	-100,00	
1/4210-618600	Instandh. Heimausstattung * Tagesbetreuung	24	SozSH	E		100,00	-100,00	160,00
1/4210-618700	Instandh. Heimausstattung, Seniorenwohngruppe	24	SozSH	E	1.813,12	1.400,00	413,12	115,66
1/4210-618800	Instandh. Heimausstattung * Pflege	24	SozSH	E	3.893,25	3.300,00	593,25	1.377,81
1/4210-618900	Instandh. Heimausstattung * Allgemein	24	SozSH	E	2.535,36	5.100,00	-2.564,64	5.751,12
1/4210-631700	Telekommunikationsdienste * Seniorenwohngruppe	24	SozSH	E	57,76	1.000,00	-942,24	
1/4210-631900	Telekommunikationsdienste * Allgemein	24	SozSH	E	4.910,64	5.300,00	-389,36	5.316,21
1/4210-650900	Schuldzinsen LWF, Nr. 97 050 02 001 * Allgemein	25	Darl	E	579,94	600,00	-20,06	650,36
1/4210-670700	Versicherungen * Seniorenwohngruppe	24	SozSH	E	776,11	800,00	-23,89	
1/4210-670900	Versicherungen * Allgemein	24	BauAm	E	4.767,56	4.900,00	-132,44	5.493,37
1/4210-711600	Geb. f. d. Ben. v. Gem.einr. gemäß FAG (Was.-Kan.) * Tagesb	24	SozSH	E	1.655,91	1.700,00	-44,09	2.168,15
1/4210-711700	Geb. f. d. Ben. v. Gem.einr. gemäß FAG (Was.-Kan.) * Vermiel	24	SozSH	E	1.108,73	1.200,00	-91,27	1.451,71
1/4210-711700/1	Geb. f. d. Ben. v. Gem.einrichtung. gemäß FAG (Abfallents.) *	24	SozSH	E	2.124,26	1.200,00	924,26	
1/4210-711900	Geb. f. d. Ben. v. Gem.einr. gemäß FAG (Was.-Kan.) * Allgem	24	SozSH	E	16.237,86	18.000,00	-1.762,14	21.261,00
1/4210-711900/1	Geb. f. d. Ben. v. Gem.einr. gemäß FAG (Abfallents.) * Allgem	24	SozSH	E	7.339,21	7.300,00	39,21	11.991,56
1/4210-720700	Verwaltungskostenbeitrag * Seniorenwohngruppe	24	SozSH	E	2.807,19	2.200,00	607,19	2.097,06
1/4210-720900	Verwaltungskostenbeitrag * Allgemein	24	SozSH	E	12.366,81	13.500,00	-1.133,19	12.881,94
1/4210-722700	Rückersatz von Einnahmen Spitalsaufenth.) * Seniorenwohngl	24	SozSH	E	547,76	700,00	-152,24	
1/4210-722800	Rückersatz von Einnahmen (für Spitalsaufenth.) * Pflege	24	SozSH	E	4.191,06	1.600,00	2.591,06	6.083,02
1/4210-728200	Entgelt f. sonst. Leistungen (Allgemein) * Reinigung	24	SozSH	E		100,00	-100,00	
1/4210-728200/1	Entgelt f. sonst. Leistungen (Personalleasing) * Reinigung	24	SozSH	E		100,00	-100,00	216,00
1/4210-728300	Entgelt f. sonst. Leistungen (Allgemein) * Waschküche	24	SozSH	E	92.750,00	99.000,00	-6.250,00	25.960,00
1/4210-728300/1	Entgelt f. sonst. Leistungen (Personalleasing) * Waschküche	24	SozSH	E		100,00	-100,00	
1/4210-728600/2	Entgelte für Reinigungsarbeiten * Tagesbetreuung	24	Liegl	E	441,65	400,00	41,65	373,33
1/4210-728700	Entgelt f. sonst. Leistungen (Allgemein) * Seniorenwohngruppe	24	SozSH	E	9.010,00	12.000,00	-2.990,00	1.400,00
1/4210-728700/1	Entgelte für Reinigungsarbeiten *Seniorenwohngruppe	24	reini	E	52,00	500,00	-448,00	
1/4210-728700/2	Entgelte für Reinigungsarbeiten * Vermietungen	24	Liegl	E	296,41	300,00	-3,59	250,00
1/4210-728800	Entgelt f. sonst. Leistungen (Allgemein) * Pflege	24	SozSH	E	13.875,00	38.300,00	-24.425,00	8.567,50
1/4210-728800/1	Entgelt f. sonst. Leistungen (Personalleasing) * Pflege	24	SozSH	E	192.891,41	100,00	192.791,41	97.622,51
1/4210-728800/2	Entgelte für Reinigungsarbeiten * Pflege	24	Liegl	E	4.663,56	3.400,00	1.263,56	3.983,66
1/4210-728900	Entgelt f. sonst. Leistungen (Allgemein) * Allgemein	24	SozSH	E	1.319,28	3.500,00	-2.180,72	2.383,06
1/4210-728900/2	Entgelt f. sonst. Leistungen (Zivildienst) * Allgemein	24	SozSH	E	16.804,94	23.600,00	-6.795,06	21.781,91
1/4210-728900/3	Entgelt f. sonst. Leistungen (Beratungen) * Allgemein	24	SozSH	E	145,44	800,00	-654,56	238,97
1/4210-729000	Sonstige Ausgaben (Allgemein) * Verwaltung	24	SozSH	E	7.734,15	4.100,00	3.634,15	3.982,56
1/4210-729000/1	Sonstige Ausgaben (Fort- u. Weiterbildung) * Verwaltung	24	SozSH	E	880,00	1.100,00	-220,00	288,00
1/4210-729000/2	Sonstige Ausgaben (Supervision) * Verwaltung	24	SozSH	E		1.000,00	-1.000,00	

Einnahmen	RQ	HQ AOB	E / V	Rechnung	Voranschlag	Differenz	Ergebnis Vorjahr
421				2.787.419,51	2.711.400,00	76.019,51	2.974.612,55
Pflegeheime							
423							
Essen auf Rädern							
4230							
Essen auf Räder							
2/4230+807000 Erlöse von Essen auf Räder (StA.55)	18	Amt	E	97.257,84	95.000,00	2.257,84	102.006,90
423				97.257,84	95.000,00	2.257,84	102.006,90
Essen auf Rädern							

**Rechnungsabschluss 2016
Ordentlicher Haushalt**

Marktgemeinde Hard

DVR-Nr: 0085073

Ausgaben	RQ	HQ AOB	E / V	Rechnung	Voranschlag	Differenz	Ergebnis Vorjahr	
1/4210-729000/6	Sonstige Ausgaben (Personalaufw.) * Verwaltung	24	SozSH	E	70,00	100,00	-30,00	
1/4210-729100	Sonstige Ausgaben (Allgemein) * Verpflegung	24	SozSH	E		100,00	-100,00	
1/4210-729100/1	Sonstige Ausgaben (Fort- u. Weiterbildung) * Verpflegung	24	SozSH	E		100,00	-100,00	150,00
1/4210-729100/6	Sonstige Ausgaben (Personalaufw.) * Verpflegung	24	SozSH	E	465,00	300,00	165,00	
1/4210-729200/1	Sonstige Ausgaben (Fort- u. Weiterbildung) * Reinigung	24	SozSH	E		500,00	-500,00	
1/4210-729200/6	Sonstige Ausgaben (Personalaufw.) * Reinigung	24	SozSH	E	122,50	200,00	-77,50	
1/4210-729300/6	Sonstige Ausgaben (Personalaufw.) * Waschküche	24	SozSH	E				70,00
1/4210-729400	Sonstige Ausgaben (Allgemein) * Haustechnik	24	SozSH	E		100,00	-100,00	
1/4210-729400/1	Sonstige Ausgaben (Fort- u. Weiterbildung) * Haustechnik	24	SozSH	E		200,00	-200,00	
1/4210-729400/6	Sonstige Ausgaben (Personalaufw.) * Haustechnik	24	SozSH	E		100,00	-100,00	
1/4210-729500	Sonstige Ausgaben (Allgemein) * Seniorenbegleitung	24	SozSH	E	708,87	500,00	208,87	703,03
1/4210-729500/1	Sonstige Ausgaben (Fort- u. Weiterbildung) * Seniorenbegleitu	24	SozSH	E	94,50	200,00	-105,50	
1/4210-729500/6	Sonstige Ausgaben (Personalaufw.) * Seniorenbegleitung	24	SozSH	E		100,00	-100,00	
1/4210-729600	Sonstige Ausgaben (Allgemein) * Tagesbetreuung	24	SozSH	E		200,00	-200,00	
1/4210-729700	Sonstige Ausgaben (Allgemein) * Seniorenwohngruppe	24	SozSH	E	838,66	1.900,00	-1.061,34	
1/4210-729700/1	Sonstige Ausgaben (Fort- u. Weiterbildung) * Seniorenwohngru	24	SozSH	E	100,00	900,00	-800,00	
1/4210-729700/6	Sonstige Ausgaben (Personalaufw.) * Seniorenwohngruppe	24	SozSH	E		200,00	-200,00	
1/4210-729800	Sonstige Ausgaben (Allgemein) * Pflege	24	SozSH	E	1.461,33	1.900,00	-438,67	718,55
1/4210-729800/1	Sonstige Ausgaben (Fort- u. Weiterbildung) * Pflege	24	SozSH	E	4.065,00	6.000,00	-1.935,00	4.470,20
1/4210-729800/2	Sonstige Ausgaben (Supervision) * Pflege	24	SozSH	E		600,00	-600,00	246,14
1/4210-729800/5	Sonstige Ausgaben (Inserate) * Pflege	24	SozSH	E	2.167,72	2.200,00	-32,28	2.029,86
1/4210-729800/6	Sonstige Ausgaben (Personalaufw.) * Pflege	24	SozSH	E	346,00	1.200,00	-854,00	1.042,46
1/4210-729900	Sonstige Ausgaben (Allgemein) * Allgemein	24	SozSH	E	10.199,90	9.600,00	599,90	10.474,10
1/4210-729900/1	Sonstige Ausgaben (Fort- u. Weiterbildung) * Allgemein	24	SozSH	E	2.535,56	3.400,00	-864,44	1.652,00
1/4210-729900/2	Sonstige Ausgaben (Supervision) * Allgemein	24	SozSH	E	1.287,03	4.000,00	-2.712,97	
1/4210-729900/3	Sonstige Ausgaben (Kleinbus) * Allgemein	24	SozSH	E	2.611,89	3.100,00	-488,11	3.159,61
1/4210-729900/4	Sonstige Ausgaben (Getränkeautomat) * Allgemein	24	SozSH	E	5.468,13	3.500,00	1.968,13	4.158,89
1/4210-729900/5	Sonstige Ausgaben (Inserate) * Allgemein	24	SozSH	E		100,00	-100,00	
1/4210-729900/6	Sonstige Ausgaben (Personalaufw.) * Allgemein	24	SozSH	E	-12,09	1.200,00	-1.212,09	1.436,96
421	Pflegeheime				3.247.227,76	3.218.200,00	29.027,76	3.388.729,18
423	Essen auf Rädern							
4230	Essen auf Räder							
1/4230-720500	Kostenbeitrag an Pflegeheim für Lieferung von Essen	24	Amt	E		100,00	-100,00	56.703,64
1/4230-728000	Essenankauf von Gasthäuser/Senecura	24	Amt	E	76.987,64	85.000,00	-8.012,36	44.793,06
1/4230-729000	Laufende sonst. Ausgaben (Geschirr, KM-Gelder, Sozialsprenc	24	Amt	E	30.429,69	31.000,00	-570,31	28.900,37
1/4230-729001	Einmalige sonst. Ausgaben	24	Amt	E		100,00	-100,00	
423	Essen auf Rädern				107.417,33	116.200,00	-8.782,67	130.397,07

**Rechnungsabschluss 2016
Ordentlicher Haushalt**

Marktgemeinde Hard

DVR-Nr: 0085073

Einnahmen		RQ	HQ AOB	E / V	Rechnung	Voranschlag	Differenz	Ergebnis Vorjahr
424	Heimhilfe							
4240	Heimhilfe							
	424				0,00	0,00	0,00	0,00
	425							
	4250							
	425				0,00	0,00	0,00	0,00
429	Sonstige Einrichtungen und Maßnahmen							
4290	Sonstige Einrichtungen und Maßnahmen							
2/4290+868000	Rückzahlungen an Ortshilfswerk	16	Sozia	E	1.150,87	1.000,00	150,87	2.440,21
	429				1.150,87	1.000,00	150,87	2.440,21
	42				2.892.545,98	2.809.700,00	82.845,98	3.079.059,66

Rechnungsabschluss 2016
Ordentlicher Haushalt

Marktgemeinde Hard

DVR-Nr: 0085073

Ausgaben		RQ	HQ AOB	E / V	Rechnung	Voranschlag	Differenz	Ergebnis Vorjahr
424	Heimhilfe							
4240	Heimhilfe							
1/4240-757000	Laufende Beiträge für Familienhelferin	27	Sozia	E	17.000,00	17.000,00		22.400,00
1/4240-757001	Einmalige Beiträge für Familienhelferin	27	Sozia	E		100,00	-100,00	
424	Heimhilfe				17.000,00	17.100,00	-100,00	22.400,00
425	Entwicklungshilfe im Ausland							
4250	Entwicklungshilfe							
1/4250-785000	Laufende Beiträge für Entwicklungshilfe	44	Sozia	E	10.300,00	12.000,00	-1.700,00	10.300,00
425	Entwicklungshilfe im Ausland				10.300,00	12.000,00	-1.700,00	10.300,00
429	Sonstige Einrichtungen und Maßnahmen							
4290	Sonstige Einrichtungen und Maßnahmen							
1/4290-729000	Sonstige Wohlfahrtsmaßnahmen (Ortshilfswerk)	24	Sozia	E	4.260,00	8.000,00	-3.740,00	6.661,02
1/4290-757000	Beitr. an Einrichtungen d. freien Wohlfahrt (Spenden uA.) *Soz	27	Sozia	E	23.944,71	33.300,00	-9.355,29	24.952,66
1/4290-757000/1	Sonst. Beiträge an Vereine (Festunterstützung)	27	Sozia	E	80,00	200,00	-120,00	
1/4290-757000/2	Beitr. an Einrichtungen d. freien Wohlfahrt *Jug.A.	27	Jugen	E	4.196,21	6.000,00	-1.803,79	3.591,85
1/4290-757000/3	Beitr. an Einrichtungen d. freien Wohlfahrt *Schul.A.	27	SchAU	E	48,00	400,00	-352,00	
1/4290-757001	Einmalige Beitr. an Einrichtungen d. freien Wohlfahrt	27	Jugen	E	1.680,67	3.500,00	-1.819,33	
1/4290-757011	Einmalige Ausgaben f. Prozessbegleitung Seniorenbet.	27	Sozia	E		100,00	-100,00	
1/4290-757100	Laufende Beiträge an Verein Sozialsprengel	27	Sozia	E	219.600,00	249.600,00	-30.000,00	187.000,00
1/4290-757101	Einmalige Beiträge an Verein Sozialsprengel	27	Sozia	E		100,00	-100,00	
1/4290-768100	Unterstützung an priv. Haushalte (sonst. Förderungen)	27	Sozia	E	1.018,00	2.500,00	-1.482,00	1.500,00
429	Sonstige Einrichtungen und Maßnahmen				254.827,59	303.700,00	-48.872,41	223.705,53
42	Freie Wohlfahrt				3.673.742,64	3.707.200,00	-33.457,36	3.812.501,74

**Rechnungsabschluss 2016
Ordentlicher Haushalt**

Marktgemeinde Hard

DVR-Nr: 0085073

Einnahmen		RQ	HQ AOB	E / V	Rechnung	Voranschlag	Differenz	Ergebnis Vorjahr
43	Jugendwohlfahrt							
439	Sonstige Einrichtungen und Maßnahmen							
4390	Sonstige Einrichtungen und Maßnahmen							
2/4390+817400	Elternbeiträge für Ferienaktionen	13	Jugen	E	3.360,00	3.000,00	360,00	4.314,00
<hr/>								
	439 Sonstige Einrichtungen und Maßnahmen				3.360,00	3.000,00	360,00	4.314,00
	43 Jugendwohlfahrt				3.360,00	3.000,00	360,00	4.314,00
<hr/>								
45	Sozialpolitische Maßnahmen							
459	Sonstige Maßnahmen							
4590	Sozialpolitische Maßnahmen							
2/4590+817400	Beiträge und Rückersätze	13	Integ	E	4.980,78	3.000,00	1.980,78	5.657,50
<hr/>								
	459 Sonstige Maßnahmen				4.980,78	3.000,00	1.980,78	5.657,50
	45 Sozialpolitische Maßnahmen				4.980,78	3.000,00	1.980,78	5.657,50
<hr/>								
48	Wohnbauförderung							
480	Allgemeine Wohnbauförderung							
4800	Wohnbauförderung							
2/4800+241000	Darl.Rückzlg. zur Invest.förd. - Landeswohnbaufonds	52	Finan	V	470.453,37	470.500,00	-46,63	
<hr/>								
	480 Allgemeine Wohnbauförderung				470.453,37	470.500,00	-46,63	0,00
<hr/>								
489	Sonstige Maßnahmen							
4890	Wohnbauförderung							
<hr/>								
	489 Sonstige Maßnahmen				0,00	0,00	0,00	0,00
	48 Wohnbauförderung				470.453,37	470.500,00	-46,63	0,00
	4 Soziale Wohlfahrt und Wohnbauförderung				3.677.904,13	3.592.700,00	85.204,13	3.089.031,16

**Rechnungsabschluss 2016
Ordentlicher Haushalt**

Marktgemeinde Hard

DVR-Nr: 0085073

Ausgaben	RQ	HQ AOB	E / V	Rechnung	Voranschlag	Differenz	Ergebnis Vorjahr	
43								
Jugendwohlfahrt								
439								
Sonstige Einrichtungen und Maßnahmen								
4390								
Sonstige Einrichtungen und Maßnahmen								
1/4390-459000	Sachbedarf der Elternberatung	23	Amt	E	1.137,03	1.700,00	-562,97	1.509,01
1/4390-522000	Bezüge sonst. Bedienstete Angestellte (nicht ganzjährig)	20	Löhne	E				993,90
1/4390-580000	DGB zum Ausgleichsfond für Familienbeihilfen	20	Löhne	E				44,73
1/4390-581000	Sonstige DGB zur sozialen Sicherheit	20	Löhne	E				180,01
1/4390-581510	Beitr. der Gem. an Mitarbeitervorsorgek.	20	Löhne	E				10,08
1/4390-728000	Entgelte für sonstige Leistungen Elternberatung	24	Sozia	E	2.921,60	4.400,00	-1.478,40	
1/4390-757000	Laufende Zuschüsse f. Ferienaktionen	27	Jugen	E	4.740,00	7.500,00	-2.760,00	6.054,00
1/4390-768000	Ausgaben für Elternberatung (Säuglingspaket)	27	Sozia	E	-124,20	100,00	-224,20	28.510,75
1/4390-777000	Laufende Beiträge an Kinderdörfer	44	Sozia	E	800,00	800,00		800,00
	439 Sonstige Einrichtungen und Maßnahmen				9.474,43	14.500,00	-5.025,57	38.102,48
	43 Jugendwohlfahrt				9.474,43	14.500,00	-5.025,57	38.102,48
45								
Sozialpolitische Maßnahmen								
459								
Sonstige Maßnahmen								
4590								
Sozialpolitische Maßnahmen								
1/4590-729001	Einmalige Ausgaben (Integrationsausschuss)	24	Integ	E	15.503,13	22.000,00	-6.496,87	18.267,21
	459 Sonstige Maßnahmen				15.503,13	22.000,00	-6.496,87	18.267,21
	45 Sozialpolitische Maßnahmen				15.503,13	22.000,00	-6.496,87	18.267,21
48								
Wohnbauförderung								
480								
Allgemeine Wohnbauförderung								
4800								
Wohnbauförderung								
1/4800-241000	Darl.Gewährung zur Invest.förd. - Landeswohnbaufonds	62	Finan	V	177.128,00	177.100,00	28,00	161.922,00
1/4800-751000	Beiträge an den Landeswohnbaufonds	26	Finan	E	470.453,37	470.500,00	-46,63	
	480 Allgemeine Wohnbauförderung				647.581,37	647.600,00	-18,63	161.922,00
489								
Sonstige Maßnahmen								
4890								
Wohnbauförderung								
1/4890-778000	Förd. v. Energiesparmaßn. an priv. Haushalte (Solaranl.)	44	Umwel	E	2.250,00	15.000,00	-12.750,00	11.994,40
	489 Sonstige Maßnahmen				2.250,00	15.000,00	-12.750,00	11.994,40
	48 Wohnbauförderung				649.831,37	662.600,00	-12.768,63	173.916,40
	4 Soziale Wohlfahrt und Wohnbauförderung				7.872.470,00	7.930.300,00	-57.830,00	7.200.226,04

**Rechnungsabschluss 2016
Ordentlicher Haushalt**

Marktgemeinde Hard

DVR-Nr: 0085073

Einnahmen	RQ	HQ AOB	E / V	Rechnung	Voranschlag	Differenz	Ergebnis Vorjahr
5 Gesundheit							
51	Gesundheitsdienst						
510	Medizinische Bereichsversorgung						
5100	Medizinische Bereichsversorgung						
2/5100+825000	14	Miete	E	3.248,52	2.000,00	1.248,52	541,67
2/5100+829000	18	SozSH	E		100,00	-100,00	
2/5100+871000	33	Finan	E	39.419,86	26.100,00	13.319,86	34.301,38
	510	Medizinische Bereichsversorgung		42.668,38	28.200,00	14.468,38	34.843,05
512	Sonstige medizinische Beratung und Betreuung						
5120	Sonstige medizinische Beratung und Betreuung						
	512	Sonstige medizinische Beratung und Betreuung		0,00	0,00	0,00	0,00
516	Schulgesundheitsdienst						
5160	Schulgesundheitsdienst						
	516	Schulgesundheitsdienst		0,00	0,00	0,00	0,00
	51	Gesundheitsdienst		42.668,38	28.200,00	14.468,38	34.843,05
52	Umweltschutz						
520	Natur- und Landschaftsschutz						
5200	Natur-, Landschafts- und Umweltschutz, Ölunfälle						
2/5200+817400	13	Finan	E	15.105,35	3.700,00	11.405,35	3.395,75

Rechnungsabschluss 2016
Ordentlicher Haushalt

Marktgemeinde Hard

DVR-Nr: 0085073

Ausgaben	RQ	HQ AOB	E / V	Rechnung	Voranschlag	Differenz	Ergebnis Vorjahr
5 Gesundheit							
51	Gesundheitsdienst						
510	Medizinische Bereichsversorgung						
5100	Medizinische Bereichsversorgung						
1/5100-642000	24	SozSH	E	33.272,28	25.000,00	8.272,28	30.831,42
1/5100-642001	24	Sozia	E		3.000,00	-3.000,00	
1/5100-700000	24	Miete	E	8.269,92	10.000,00	-1.730,08	2.365,20
1/5100-728000	24	Amt	E	11.406,60	11.500,00	-93,40	11.245,54
1/5100-728100	24	Sozia	E	50.274,00	51.500,00	-1.226,00	49.772,00
1/5100-757000	27	Sozia	E	353,63	100,00	253,63	1.206,74
1/5100-757000/1	27	Sozia	E		800,00	-800,00	800,00
1/5100-768001	27	Sozia	E		100,00	-100,00	
510	Medizinische Bereichsversorgung			103.576,43	102.000,00	1.576,43	96.220,90
512	Sonstige medizinische Beratung und Betreuung						
5120	Sonstige medizinische Beratung und Betreuung						
1/5120-728000	24	Sozia	E		200,00	-200,00	
512	Sonstige medizinische Beratung und Betreuung			0,00	200,00	-200,00	0,00
516	Schulgesundheitsdienst						
5160	Schulgesundheitsdienst						
1/5160-728000	24	Sozia	E	11.027,40	15.100,00	-4.072,60	13.610,00
516	Schulgesundheitsdienst			11.027,40	15.100,00	-4.072,60	13.610,00
51	Gesundheitsdienst			114.603,83	117.300,00	-2.696,17	109.830,90
52	Umweltschutz						
520	Natur- und Landschaftsschutz						
5200	Natur-, Landschafts- und Umweltschutz, Ölunfälle						
1/5200-510000	20	Löhne	E	38.652,81	39.100,00	-447,19	39.365,69
1/5200-560000	20	Löhne	E		100,00	-100,00	
1/5200-566000	20	Löhne	E	2.253,97	2.800,00	-546,03	
1/5200-569000	20	Löhne	E		100,00	-100,00	
1/5200-580000	20	Löhne	E	1.095,36	1.300,00	-204,64	1.685,72
1/5200-581000	20	Löhne	E	9.373,16	10.500,00	-1.126,84	9.662,83
1/5200-581500	20	Löhne	E	204,71	300,00	-95,29	202,79
1/5200-581510	20	Löhne	E	366,06	500,00	-133,94	373,50
1/5200-726000	24	Umwel	E	6.978,00	7.000,00	-22,00	
1/5200-729000	24	Umwel	E	3.074,21	11.000,00	-7.925,79	10.881,20

**Rechnungsabschluss 2016
Ordentlicher Haushalt**

Marktgemeinde Hard

DVR-Nr: 0085073

Einnahmen	RQ	HQ AOB	E / V	Rechnung	Voranschlag	Differenz	Ergebnis Vorjahr
520 Natur- und Landschaftsschutz				15.105,35	3.700,00	11.405,35	3.395,75
522 Reinhaltung der Luft							
5220 Reinhaltung der Luft							
2/5220+817100 Ersätze des Landes für die Luftreinhaltung /50	13	Umwel	E	17.234,12	19.000,00	-1.765,88	19.099,51
522 Reinhaltung der Luft				17.234,12	19.000,00	-1.765,88	19.099,51
528 Tierkörperbeseitigung							
5280 Tierkörperbeseitigung							
528 Tierkörperbeseitigung				0,00	0,00	0,00	0,00
529 Sonstige Einrichtungen und Maßnahmen							
5290 Sonstige Maßnahmen							
529 Sonstige Einrichtungen und Maßnahmen				0,00	0,00	0,00	0,00
52 Umweltschutz				32.339,47	22.700,00	9.639,47	22.495,26
53 Rettungs- und Warndienste							
530 Rettungsdienste							
5300 Rettungsdienste							
530 Rettungsdienste				0,00	0,00	0,00	0,00
53 Rettungs- und Warndienste				0,00	0,00	0,00	0,00
56 Krankenanstalten anderer Rechtsträger							
560 Betriebsabgangsdeckung							
5600 Betriebsabgangsdeckung							
2/5600+861000 Landesbeiträge	15	Finan	E	411.368,00	400.000,00	11.368,00	399.313,00
560 Betriebsabgangsdeckung				411.368,00	400.000,00	11.368,00	399.313,00
56 Krankenanstalten anderer Rechtsträger				411.368,00	400.000,00	11.368,00	399.313,00
5 Gesundheit				486.375,85	450.900,00	35.475,85	456.651,31

Rechnungsabschluss 2016
Ordentlicher Haushalt

Marktgemeinde Hard

DVR-Nr: 0085073

Ausgaben		RQ	HQ AOB	E / V	Rechnung	Voranschlag	Differenz	Ergebnis Vorjahr
1/5200-729001	Einmalige Ausgaben (e5 Aktionen, Öffentlichkeitsarbeit, ...)	24	Umwel	E	23.698,91	5.000,00	18.698,91	743,53
1/5200-755001	Einmalige Förderungen an Unternehmer (Ökoprofit)	27	Umwel	E	1.420,00	1.400,00	20,00	120,00
520	Natur- und Landschaftsschutz				87.117,19	79.100,00	8.017,19	63.035,26
522	Reinhaltung der Luft							
5220	Reinhaltung der Luft							
1/5220-728000	Laufende Entschädigungen für die Luftreinhaltung	24	Umwel	E	34.468,23	38.500,00	-4.031,77	38.199,02
1/5220-778000	Verschiedene laufende Förderungen (Klimabündnis u.A.)	44	Umwel	E	4.529,87	7.500,00	-2.970,13	4.826,16
522	Reinhaltung der Luft				38.998,10	46.000,00	-7.001,90	43.025,18
528	Tierkörperbeseitigung							
5280	Tierkörperbeseitigung							
1/5280-728000	Laufende Kosten der Tierkörperbeseitigung, Wasenmeister	24	Umwel	E	6.996,14	8.000,00	-1.003,86	3.158,13
528	Tierkörperbeseitigung				6.996,14	8.000,00	-1.003,86	3.158,13
529	Sonstige Einrichtungen und Maßnahmen							
5290	Sonstige Maßnahmen							
1/5290-729000	Laufende Ausg. f. Landschafts- u. Uferreinigung	24	Umwel	E	6.525,02	6.500,00	25,02	6.005,78
529	Sonstige Einrichtungen und Maßnahmen				6.525,02	6.500,00	25,02	6.005,78
52	Umweltschutz				139.636,45	139.600,00	36,45	115.224,35
53	Rettungs- und Warndienste							
530	Rettungsdienste							
5300	Rettungsdienste							
1/5300-751000	Beiträge an Rettungsfonds	26	Finan	E	85.700,00	85.900,00	-200,00	84.195,00
1/5300-757000	Laufende Beiträge an Rettungsorganisationen	27	Sozia	E	4.495,47	5.500,00	-1.004,53	5.300,00
1/5300-757000/1	Sonst. Beiträge an Vereine (Festunterstützung)	27	Sozia	E	533,34	200,00	333,34	30,00
1/5300-757001	Einmalige Beiträge an Rettungsorganisationen	27	Sozia	E	2.000,00	2.000,00		
530	Rettungsdienste				92.728,81	93.600,00	-871,19	89.525,00
53	Rettungs- und Warndienste				92.728,81	93.600,00	-871,19	89.525,00
56	Krankenanstalten anderer Rechtsträger							
560	Betriebsabgangsdeckung							
5600	Betriebsabgangsdeckung							
1/5600-751000	Beiträge an den Spitalsfonds	26	Finan	E	3.061.474,46	2.930.000,00	131.474,46	2.359.443,35
1/5600-757000	Beiträge zur Abgangsdeckung and. Krankenanst. als Land.+Gκ	27	Finan	E		100,00	-100,00	28.466,24
560	Betriebsabgangsdeckung				3.061.474,46	2.930.100,00	131.374,46	2.387.909,59
56	Krankenanstalten anderer Rechtsträger				3.061.474,46	2.930.100,00	131.374,46	2.387.909,59
5	Gesundheit				3.408.443,55	3.280.600,00	127.843,55	2.702.489,84

Rechnungsabschluss 2016
Ordentlicher Haushalt

Marktgemeinde Hard

DVR-Nr: 0085073

Ausgaben	RQ	HQ AOB	E / V	Rechnung	Voranschlag	Differenz	Ergebnis Vorjahr
6 Straßen- und Wasserbau, Verkehr							
61	Straßenbau						
612	Gemeindestraßen						
6120	Gemeindestraßen						
1/6120-001001	40	GEntw	V	202,70	100,00	102,70	17.593,68
1/6120-002001	40	TiStr	V	634.594,01	797.000,00	-162.405,99	397.817,02
1/6120-002001/1	40	GEntw	V	10.644,36	15.000,00	-4.355,64	
1/6120-020001	41	MobAU	V	3.980,05	100,00	3.880,05	112.000,00
1/6120-346100	65	Darl	V	60.000,52	60.000,00	0,52	60.000,52
1/6120-346200	65	Darl	V	81.538,99	80.700,00	838,99	80.628,65
1/6120-346300	65	Darl	V	5.735,41	5.800,00	-64,59	5.545,32
1/6120-346400	65	Darl	V	120.000,00	120.000,00		120.000,00
1/6120-346500	65	Darl	V	80.000,00	80.000,00		
1/6120-510000	20	Löhne	E	46.520,84	57.200,00	-10.679,16	45.935,83
1/6120-511000	20	Löhne	E	23.350,29	22.800,00	550,29	23.047,13
1/6120-560000	20	Löhne	E	388,07	200,00	188,07	140,44
1/6120-566000	20	Löhne	E				1.137,06
1/6120-569000	20	Löhne	E	3.628,62	3.700,00	-71,38	
1/6120-580000	20	Löhne	E	2.850,19	2.900,00	-49,81	2.644,00
1/6120-581000	20	Löhne	E	13.386,95	13.500,00	-113,05	13.021,78
1/6120-581500	20	Löhne	E	460,35	600,00	-139,65	539,66
1/6120-581510	20	Löhne	E	589,72	700,00	-110,28	522,20
1/6120-611000	24	BauHo	E	51.677,07	50.000,00	1.677,07	51.734,30
1/6120-611001	24	TiStr	E	37.214,17	130.000,00	-92.785,83	185.261,20
1/6120-618000	24	BauHo	E	1.568,22	2.000,00	-431,78	991,05
1/6120-618001	24	BauHo	E		100,00	-100,00	
1/6120-650100	25	Darl	E	268,43	1.100,00	-831,57	822,13
1/6120-650200	25	Darl	E	1.407,04	4.700,00	-3.292,96	2.863,81
1/6120-650300	25	Darl	E	6.561,47	6.600,00	-38,53	6.751,56
1/6120-650400	25	Darl	E	7.048,96	13.400,00	-6.351,04	8.143,13
1/6120-650500	25	Darl	E	4.630,16	10.000,00	-5.369,84	39,33
1/6120-650600	25	Darl	E	95,83	600,00	-504,17	
1/6120-670000	24	BauAm	E	199,19	400,00	-200,81	91,16
1/6120-710000	24	Löhne	E	703,79	700,00	3,79	694,28
1/6120-720000	24	MobAU	E	23.266,00	28.500,00	-5.234,00	27.512,00
6120	Gemeindestraßen			1.222.511,40	1.508.400,00	-285.888,60	1.165.477,24

Rechnungsabschluss 2016
Ordentlicher Haushalt

Marktgemeinde Hard

DVR-Nr: 0085073

Einnahmen		RQ	HQ AOB	E / V	Rechnung	Voranschlag	Differenz	Ergebnis Vorjahr
6121	Parkraumbewirtschaftung							
2/6121+346000	Darlehensaufnahme Raiba, Investment 2015, Nr. 173.401	55	Darl	V				200.000,00
					0,00	0,00	0,00	200.000,00
6121	Parkraumbewirtschaftung				0,00	0,00	0,00	200.000,00
612	Gemeindestraßen				1.292.360,93	610.100,00	682.260,93	1.105.952,71
617	Bauhöfe							
6170	Bauhof							
2/6170+040001	Verkauf von Fahrzeugen	31	Finan	V	2.200,00	2.200,00		4.166,67
2/6170+817400	Beiträge und Rückersätze (StA.66)	13	Finan	E	55.756,05	50.000,00	5.756,05	53.334,48
2/6170+817500	Lohnersätze von anderen Voranschlagsstellen (Vergütungen)	13	Finan	E	950.566,00	950.000,00	566,00	954.690,50
2/6170+824000	Mieten und Pachte	14	Miete	E	10.696,13	10.500,00	196,13	10.591,51

Rechnungsabschluss 2016
Ordentlicher Haushalt

Marktgemeinde Hard

DVR-Nr: 0085073

Ausgaben		RQ	HQ AOB	E / V	Rechnung	Voranschlag	Differenz	Ergebnis Vorjahr
6121	Parkraumbewirtschaftung							
1/6121-030001	Maschinen, Geräte und sonstige Anlagegüter	41	MobAU	V	130.881,74	153.800,00	-22.918,26	1.992,63
1/6121-346000	Schuldentilgung Raiba, Investment 2015, Nr. 173.401	65	Darl	V	20.000,00	20.000,00		
1/6121-650000	Schuldzinsen Raiba, Investment 2015, Nr. 173.401	25	Darl	E	1.157,55	2.500,00	-1.342,45	9,83
1/6121-728000	Entgelte für sonstige Leistungen	24	MobAU	E	20.771,67	61.000,00	-40.228,33	106.051,51
1/6121-729000	Laufende sonstige Ausgaben	24	MobAU	E	13.564,78	15.000,00	-1.435,22	
6121	Parkraumbewirtschaftung				186.375,74	252.300,00	-65.924,26	108.053,97
612	Gemeindestraßen				1.408.887,14	1.760.700,00	-351.812,86	1.273.531,21
617	Bauhöfe							
6170	Bauhof							
1/6170-030001	Anschaffung Maschinen, Geräte u. sonstige Anlagegüter	41	BauHo	V	5.429,47	12.000,00	-6.570,53	6.222,83
1/6170-040001	Anschaffung von Fahrzeugen	41	BauHo	V	41.329,85	67.000,00	-25.670,15	
1/6170-400000	Laufende geringw. Wirtschaftsg., Materialien, Fremdbearbeitu	23	BauHo	E	14.819,09	18.000,00	-3.180,91	13.910,88
1/6170-400001	Einmalige geringw. Wirtschaftsg., Materialien, Fremdbearbeitu	23	BauHo	E		100,00	-100,00	581,29
1/6170-400100	Div. Materialien, Fremdbearbeitung, Reparaturen für Dritte	23	BauHo	E	11.356,17	10.000,00	1.356,17	7.814,21
1/6170-451000	Brennstoffe	23	LiegH	E	6.985,14	8.000,00	-1.014,86	5.715,08
1/6170-452000	Treibstoffe	23	BauHo	E	28.698,48	30.000,00	-1.301,52	26.089,10
1/6170-459000	Laufende Bekleidung und Ausrüstung, versch. Personalkosten	23	BauHo	E	6.711,91	6.700,00	11,91	6.775,13
1/6170-459001	Einmalige Bekleidung und Ausrüstung, versch. Personalkosten	23	BauHo	E		100,00	-100,00	
1/6170-510000	Geldbezüge der Angestellten	20	Löhne	E	747.558,27	753.100,00	-5.541,73	742.303,53
1/6170-511000	Geldbezüge der Angestellten in handw. Verwendung	20	Löhne	E	140.038,69	135.400,00	4.638,69	134.314,83
1/6170-522000	Bezüge sonst. Bedienstete Angestellte (nicht ganzjährig)	20	Löhne	E	24.573,99	25.300,00	-726,01	49.909,22
1/6170-560000	Reisegebühren, KM-Geld und Kfz. Pauschalen	20	Löhne	E	1.344,51	3.100,00	-1.755,49	2.976,04
1/6170-566000	Belohnungen aus Anlass von Dienstjubiläen	20	Löhne	E	14.715,64	14.800,00	-84,36	5.117,86
1/6170-580000	DGB zum Ausgleichsfond für Familienbeihilfen	20	Löhne	E	36.149,93	35.100,00	1.049,93	36.569,44
1/6170-581000	Sonstige DGB zur sozialen Sicherheit	20	Löhne	E	185.625,49	181.500,00	4.125,49	185.856,36
1/6170-581500	Beitr. der Gem. an Pensionskasse	20	Löhne	E	6.011,99	6.100,00	-88,01	5.369,17
1/6170-581510	Beitr. der Gem. an Mitarbeitervorsorgek.	20	Löhne	E	5.652,40	5.600,00	52,40	5.434,72
1/6170-600000	Strom	24	LiegS	E	4.875,15	8.800,00	-3.924,85	6.088,51
1/6170-614000	Laufende Instandh. von Gebäude und Anlagen	24	BauHo	E	773,42	6.200,00	-5.426,58	5.704,13
1/6170-614001	Einmalige Instandh. von Gebäude und Anlagen	24	BauHo	E	19.461,59	25.000,00	-5.538,41	20,47
1/6170-617000	Laufende Instandh. von Fahrzeugen und verschiedene Kfz.Kos	24	BauHo	E	41.592,17	40.000,00	1.592,17	41.450,95
1/6170-617001	Einmalige Instandh. von Fahrzeugen	24	BauHo	E		100,00	-100,00	
1/6170-618000	Laufende Instandh. der Werkzeuge und Geräte	24	BauHo	E	12.949,43	10.000,00	2.949,43	12.765,95
1/6170-618001	Einmalige Instandh. der Werkzeuge und Geräte	24	BauHo	E		100,00	-100,00	
1/6170-670000	Alle Versicherungen u. Kfz. Steuern	24	BauAm	E	16.144,24	15.500,00	644,24	14.931,61
1/6170-700000/1	Leasingverpflichtungen	24	Finan	E	9.032,83	9.300,00	-267,17	8.470,13
1/6170-711000	Geb. f. d. Ben. v. Gem.einricht. u. -anlagen gemäß FAG (Ausz.	24	Amt	E	3.465,41	1.600,00	1.865,41	2.101,36

**Rechnungsabschluss 2016
Ordentlicher Haushalt**

Einnahmen		RQ	HQ AOB	E / V	Rechnung	Voranschlag	Differenz	Ergebnis Vorjahr
617	Bauhöfe				1.019.218,18	1.012.700,00	6.518,18	1.022.783,16
61	Straßenbau				2.311.579,11	1.622.800,00	688.779,11	2.128.735,87
63	Schutzwasserbau							
639	Sonstige Einrichtungen und Maßnahmen							
6390	Sonstige Einrichtungen und Maßnahmen							
2/6390+870001	Bundesbeiträge (V-Geb.-Realitäten)	33	Finan	V		103.000,00	-103.000,00	
2/6390+870001/1	Bundesbeiträge (E-Geb.)	33	Finan	E	39.827,83	25.000,00	14.827,83	17.901,25
2/6390+871001	Landesbeiträge (V-Geb.-Realitäten)	33	Finan	V		103.000,00	-103.000,00	
2/6390+871001/1	Landesbeiträge (E-Geb.)	33	Finan	E	21.088,97	25.000,00	-3.911,03	17.901,25
639	Sonstige Einrichtungen und Maßnahmen				60.916,80	256.000,00	-195.083,20	35.802,50
63	Schutzwasserbau				60.916,80	256.000,00	-195.083,20	35.802,50
64	Straßenverkehr							
640	Einrichtungen und Maßnahmen nach der Straßenverkehrsordnung							
6400	Einrichtungen und Maßnahmen der Straßenverkehrsordnung							
640	Einrichtungen und Maßnahmen nach der Straßenverkehrsordnung				0,00	0,00	0,00	0,00

Rechnungsabschluss 2016
Ordentlicher Haushalt

Marktgemeinde Hard

DVR-Nr: 0085073

Ausgaben		RQ	HQ AOB	E / V	Rechnung	Voranschlag	Differenz	Ergebnis Vorjahr
1/6170-728000	Entgelte für sonstige Leistungen	24	BauHo	E	3.256,14	3.500,00	-243,86	2.908,12
1/6170-729000	Laufende sonstige Ausgaben	24	BauHo	E	3.871,62	5.000,00	-1.128,38	4.313,10
1/6170-729001	Einmalige sonstige Ausgaben	24	BauHo	E		100,00	-100,00	1.832,91
617	Bauhöfe				1.392.423,02	1.437.100,00	-44.676,98	1.335.546,93
61	Straßenbau				2.801.310,16	3.197.800,00	-396.489,84	2.609.078,14
63	Schutzwasserbau							
639	Sonstige Einrichtungen und Maßnahmen							
6390	Sonstige Einrichtungen und Maßnahmen							
1/6390-006001	Neubauten für Hochwassersicherung	40	TiWas	V	25.078,36	346.600,00	-321.521,64	10.955,50
1/6390-600000	Strom für Schutzwasserbauten	24	TiWas	E	52.231,97	22.000,00	30.231,97	28.337,43
1/6390-612000	Laufende Instandh. der Anlagen	24	TiWas	E	24.829,34	50.000,00	-25.170,66	12.606,30
1/6390-612001	Einmalige Instandh. der Anlagen	24	TiWas	E	18.652,80	20.000,00	-1.347,20	360,00
1/6390-720200	Laufende Beitr. f. Schutzwasserb., Bachregulierung, Renaturie	24	TiWas	E	6.613,34	5.600,00	1.013,34	10.744,31
1/6390-720201	Einmalige Beitr. f. Schutzwasserb., Bachregulierungen	24	TiWas	E	37.776,75	42.100,00	-4.323,25	103,10
1/6390-729000	Sonstige Ausgaben für den Schutzwasserbau	24	TiWas	E	632,39	1.200,00	-567,61	562,91
639	Sonstige Einrichtungen und Maßnahmen				165.814,95	487.500,00	-321.685,05	63.669,55
63	Schutzwasserbau				165.814,95	487.500,00	-321.685,05	63.669,55
64	Straßenverkehr							
640	Einrichtungen und Maßnahmen nach der Straßenverkehrsordnung							
6400	Einrichtungen und Maßnahmen der Straßenverkehrsordnung							
1/6400-050001	Ankauf Straßenverkehrszeichen, Leitschienen, Verkehrsspiege	40	BauHo	V	8.218,22	10.000,00	-1.781,78	6.827,60
1/6400-618000	Laufende Instandh. Verkehrszeichen	24	BauHo	E	10.209,68	9.500,00	709,68	9.209,97
1/6400-728000	Straßenmarkierungen	24	BauHo	E	28.573,23	25.000,00	3.573,23	24.680,01
1/6400-729000	Sonst. Aufwendungen f. Maßnahmen nach der StVO.	24	MobAU	E	2.689,73	8.000,00	-5.310,27	
640	Einrichtungen und Maßnahmen nach der Straßenverkehrsordnung				49.690,86	52.500,00	-2.809,14	40.717,58

Rechnungsabschluss 2016
Ordentlicher Haushalt

Marktgemeinde Hard

DVR-Nr: 0085073

Einnahmen		RQ	HQ AOB	E / V	Rechnung	Voranschlag	Differenz	Ergebnis Vorjahr
649	Sonstige Einrichtungen und Maßnahmen							
6490	Sonstige Maßnahmen							
2/6490+817400	Beiträge u. Rückersätze (StA.68)	13	MobAU	E	2.024,00	900,00	1.124,00	2.257,00
2/6490+861000	Laufende Landesbeiträge (E-Geb.)	15	MobAU	E	242.708,75	260.900,00	-18.191,25	222.529,59
2/6490+861001	Einmalige Landesbeiträge (E-Geb.)	15	MobAU	E	2.085,27	100,00	1.985,27	1.492,60
2/6490+871001	Landesbeiträge (V-Geb.-Realitäten)	33	Finan	V	-293,16	100,00	-393,16	15.832,16
<hr/>								
649	Sonstige Einrichtungen und Maßnahmen				246.524,86	262.000,00	-15.475,14	242.111,35
64	Straßenverkehr				246.524,86	262.000,00	-15.475,14	242.111,35
68	Post- und Telekommunikationsdienste							
680	Post- und Telekommunikations Dienste							
6800	Post- und Telekommunikationsdienste							
<hr/>								
680	Post- und Telekommunikations Dienste				0,00	0,00	0,00	0,00
68	Post- und Telekommunikationsdienste				0,00	0,00	0,00	0,00
6	Straßen- und Wasserbau, Verkehr				2.619.020,77	2.140.800,00	478.220,77	2.406.649,72

Rechnungsabschluss 2016
Ordentlicher Haushalt

Marktgemeinde Hard

DVR-Nr: 0085073

Ausgaben		RQ	HQ AOB	E / V	Rechnung	Voranschlag	Differenz	Ergebnis Vorjahr
649	Sonstige Einrichtungen und Maßnahmen							
6490	Sonstige Maßnahmen							
1/6490-002001	Maßnahmen zur Verkehrsberuhigung	40	TiStr	V		100,00	-100,00	36,72
1/6490-010001	Neubau von Bushaltestellen	40	TiStr	V	12.379,09	8.400,00	3.979,09	35.237,94
1/6490-611000	Laufende Instandh. Verkehrsberuhigung	24	BauHo	E	2.611,61	2.500,00	111,61	2.233,81
1/6490-611001	Einmalige Instandh. Verkehrsberuhigung	24	BauHo	E		100,00	-100,00	
1/6490-614000	Laufende Instandh. Bushaltestellen	24	BauHo	E	161,35	2.600,00	-2.438,65	35,85
1/6490-614001	Einmalige Instandh. Bushaltestellen	24	MobAU	E	1.239,73	1.000,00	239,73	1.019,14
1/6490-729000	Versch. Verkehrsmaßnahmen (ÖPNV, u.A.)	24	MobAU	E	772.262,53	806.200,00	-33.937,47	716.823,98
1/6490-729100	Sonst. Förderungen (Kiki, Seniorenausweis)	24	Sozia	E	14.226,75	13.000,00	1.226,75	9.248,22
1/6490-729201	Sonst. Maßnahmen Mobilitätsausschuss	24	MobAU	E	56.607,79	64.400,00	-7.792,21	-3.789,66
	649 Sonstige Einrichtungen und Maßnahmen				859.488,85	898.300,00	-38.811,15	760.846,00
	64 Straßenverkehr				909.179,71	950.800,00	-41.620,29	801.563,58
68	Post- und Telekommunikationsdienste							
680	Post- und Telekommunikations Dienste							
6800	Post- und Telekommunikationsdienste							
1/6800-757000	Mietzuschuss Integra für Poststelle	27	Bgm	E	3.776,40	3.900,00	-123,60	3.438,72
	680 Post- und Telekommunikations Dienste				3.776,40	3.900,00	-123,60	3.438,72
	68 Post- und Telekommunikationsdienste				3.776,40	3.900,00	-123,60	3.438,72
	6 Straßen- und Wasserbau, Verkehr				3.880.081,22	4.640.000,00	-759.918,78	3.477.749,99

**Rechnungsabschluss 2016
Ordentlicher Haushalt**

Marktgemeinde Hard

DVR-Nr: 0085073

Einnahmen	RQ	HQ AOB	E / V	Rechnung	Voranschlag	Differenz	Ergebnis Vorjahr	
7 Wirtschaftsförderung								
71	Grundlagenverbesserung in der Land- und Forstwirtschaft							
719	Sonstige Maßnahmen							
7190	Verschiedene Beiträge zur Förderung der Land- und Forstwirtschaft							
2/7190+870001	Bundesbeiträge (E-Geb.)	33	Finan	E	42.933,33	35.000,00	7.933,33	37.423,90
2/7190+871001	Landesbeiträge (E-Geb.)	33	Finan	E	42.933,33	35.000,00	7.933,33	64.308,57
719	Sonstige Maßnahmen				85.866,66	70.000,00	15.866,66	101.732,47
71	Grundlagenverbesserung in der Land- und Forstwirtschaft				85.866,66	70.000,00	15.866,66	101.732,47
74	Sonstige Förderung der Land- und Forstwirtschaft							
742	Produktionsförderung							
7420	Produktionsförderung							
2/7420+871001	Landesbeiträge (E-Geb.)	33	Umwel	E		100,00	-100,00	
742	Produktionsförderung				0,00	100,00	-100,00	0,00
749	Sonstige Einrichtungen und Maßnahmen							
7490	Sonstige Einrichtungen und Maßnahmen							
749	Sonstige Einrichtungen und Maßnahmen				0,00	0,00	0,00	0,00
74	Sonstige Förderung der Land- und Forstwirtschaft				0,00	100,00	-100,00	0,00
75	Förderung der Energiewirtschaft							
751	Elektrizität							
7510	Elektrizität							
751	Elektrizität				0,00	0,00	0,00	0,00
759	Sonstige Energieträger							
7590	Sonstige Energieträger							
2/7590+298000	Entnahme Rücklage für Energiefonds	51	Finan	E				25.000,00
759	Sonstige Energieträger				0,00	0,00	0,00	25.000,00
75	Förderung der Energiewirtschaft				0,00	0,00	0,00	25.000,00

**Rechnungsabschluss 2016
Ordentlicher Haushalt**

Marktgemeinde Hard

DVR-Nr: 0085073

Ausgaben	RQ	HQ AOB	E / V	Rechnung	Voranschlag	Differenz	Ergebnis Vorjahr	
7 Wirtschaftsförderung								
71	Grundlagenverbesserung in der Land- und Forstwirtschaft							
719	Sonstige Maßnahmen							
7190	Verschiedene Beiträge zur Förderung der Land- und Forstwirtschaft							
1/7190-755000	Laufende Transferzahlungen (Grabenöffnung)	27	BauHo	E	131.006,44	109.000,00	22.006,44	112.371,85
1/7190-755001	Einmalige Transferzahlungen (Grabenöffnung-Dorfbach NEU)	27	BauHo	E		100,00	-100,00	
1/7190-757000	Lauf. Beitr. an Organisationen. uA. (Vereine, Hochst., div.Pfleg	27	Umwel	E	2.700,00	3.500,00	-800,00	3.487,00
1/7190-757000/1	Sonst. Beiträge an Vereine (Festunterstützung)	27	Umwel	E	544,50	500,00	44,50	826,00
719	Sonstige Maßnahmen				134.250,94	113.100,00	21.150,94	116.684,85
71	Grundlagenverbesserung in der Land- und Forstwirtschaft				134.250,94	113.100,00	21.150,94	116.684,85
74	Sonstige Förderung der Land- und Forstwirtschaft							
742	Produktionsförderung							
7420	Produktionsförderung							
1/7420-728000	Versch. Ausgaben (Vatertierhaltung, Feuerbrandbek.)	24	Umwel	E	1.801,55	1.100,00	701,55	333,24
742	Produktionsförderung				1.801,55	1.100,00	701,55	333,24
749	Sonstige Einrichtungen und Maßnahmen							
7490	Sonstige Einrichtungen und Maßnahmen							
1/7490-754000	Beiträge für den landwirtschaftl. Betriebshelferdienst	26	Umwel	E	560,68	600,00	-39,32	552,16
749	Sonstige Einrichtungen und Maßnahmen				560,68	600,00	-39,32	552,16
74	Sonstige Förderung der Land- und Forstwirtschaft				2.362,23	1.700,00	662,23	885,40
75	Förderung der Energiewirtschaft							
751	Elektrizität							
7510	Elektrizität							
1/7510-757000	Lfd. Beiträge für ÖKO Strombörse	27	MobAU	E	7.500,00	7.600,00	-100,00	
751	Elektrizität				7.500,00	7.600,00	-100,00	0,00
759	Sonstige Energieträger							
7590	Sonstige Energieträger							
759	Sonstige Energieträger				0,00	0,00	0,00	0,00
75	Förderung der Energiewirtschaft				7.500,00	7.600,00	-100,00	0,00

**Rechnungsabschluss 2016
Ordentlicher Haushalt**

Marktgemeinde Hard

DVR-Nr: 0085073

Einnahmen		RQ	HQ AOB	E / V	Rechnung	Voranschlag	Differenz	Ergebnis Vorjahr
77	Förderung des Tourismus							
770	Einrichtungen zur Förderung des Fremdenverkehrs							
7700	Einrichtungen zur Förderung des Fremdenverkehrs							
2/7700+817400	Beiträge und Rückersätze	13	ÖffFV	E	589,58	200,00	389,58	310,10
2/7700+861001/1	Landesbeiträge (V.Geb.)	15	Finan	V	179.077,69	299.000,00	-119.922,31	47.594,28
770 Einrichtungen zur Förderung des Fremdenverkehrs					179.667,27	299.200,00	-119.532,73	47.904,38
771	Maßnahmen zur Förderung des Fremdenverkehrs							
7710	Maßnahmen zur Förderung des Fremdenverkehrs							
771 Maßnahmen zur Förderung des Fremdenverkehrs					0,00	0,00	0,00	0,00
77 Förderung des Tourismus					179.667,27	299.200,00	-119.532,73	47.904,38
78	Förderung von Handel, Gewerbe und Industrie							
780	Einrichtungen zur Förderung von Handel, Gewerbe, Industrie							
7800	Sonstige Einrichtungen und Maßnahmen							
2/7800+861001	Landesbeiträge (E-Geb.)	15	Wirts	E				2.413,00

Rechnungsabschluss 2016
Ordentlicher Haushalt

Marktgemeinde Hard

DVR-Nr: 0085073

Ausgaben	RQ	HQ AOB	E / V	Rechnung	Voranschlag	Differenz	Ergebnis Vorjahr
77							
770							
7700							
1/7700-001001	40	GEntw	V	309.600,00	396.500,00	-86.900,00	
1/7700-002001	40	TiStr	V	29.345,00	50.000,00	-20.655,00	
1/7700-510000	20	Löhne	E	5.173,22	5.300,00	-126,78	5.125,69
1/7700-522000	20	Löhne	E	2.702,72	1.900,00	802,72	2.670,59
1/7700-560000	20	Löhne	E		100,00	-100,00	
1/7700-580000	20	Löhne	E	352,80	400,00	-47,20	350,84
1/7700-581000	20	Löhne	E	1.541,65	1.400,00	141,65	1.526,28
1/7700-581500	20	Löhne	E	43,93	100,00	-56,07	43,52
1/7700-581510	20	Löhne	E	99,76	200,00	-100,24	78,28
1/7700-611000	24	BauHo	E	43.267,29	35.000,00	8.267,29	39.070,07
1/7700-611001	24	BauHo	E		100,00	-100,00	
1/7700-611001/1	24	MobAU	E				35.581,41
1/7700-611001/2	24	Umwel	E		100,00	-100,00	
1/7700-611001/3	24	TiStr	E		100,00	-100,00	
1/7700-710000	24	Löhne	E	1,13		1,13	
770				392.127,50	491.200,00	-99.072,50	84.446,68
771							
7710							
1/7710-729000	24	ÖffFV	E	10.514,26	12.000,00	-1.485,74	12.006,98
1/7710-729001	24	ÖffFV	E	18.680,10	18.200,00	480,10	9.960,00
1/7710-757000	27	ÖffFV	E	11.432,80	12.000,00	-567,20	11.255,40
1/7710-757001	27	ÖffFV	E		100,00	-100,00	
1/7710-775001	44	ÖffFV	E		100,00	-100,00	
771				40.627,16	42.400,00	-1.772,84	33.222,38
77				432.754,66	533.600,00	-100.845,34	117.669,06
78							
780							
7800							
1/7800-642000	24	Wirts	E		100,00	-100,00	
1/7800-642001	24	Wirts	E	7.262,19	11.100,00	-3.837,81	-3.630,60
1/7800-729000	24	Wirts	E		100,00	-100,00	
1/7800-729001	24	Wirts	E	2.400,00	3.000,00	-600,00	5.965,88
1/7800-755001	27	Wirts	E		100,00	-100,00	

Rechnungsabschluss 2016
Ordentlicher Haushalt

Marktgemeinde Hard

DVR-Nr: 0085073

Einnahmen	RQ	HQ AOB	E / V	Rechnung	Voranschlag	Differenz	Ergebnis Vorjahr
780				0,00	0,00	0,00	2.413,00
78				0,00	0,00	0,00	2.413,00
7				265.533,93	369.300,00	-103.766,07	177.049,85

Rechnungsabschluss 2016
Ordentlicher Haushalt

Marktgemeinde Hard

DVR-Nr: 0085073

Ausgaben		RQ	HQ AOB	E / V	Rechnung	Voranschlag	Differenz	Ergebnis Vorjahr
1/7800-757000	Laufender Beitrag Harder Kaufmann- schaft und Wirtschaftsge	27	Wirts	E	16.967,15	16.900,00	67,15	23.653,41
1/7800-757001	Einmalige Beitrag an Harder WIGE und Wirtschaftsgem. Hofstk	27	Wirts	E	28.075,36	29.000,00	-924,64	17.026,00
780	Einrichtungen zur Förderung von Handel, Gewerbe, Industrie				54.704,70	60.300,00	-5.595,30	43.014,69
78	Förderung von Handel, Gewerbe und Industrie				54.704,70	60.300,00	-5.595,30	43.014,69
7	Wirtschaftsförderung				631.572,53	716.300,00	-84.727,47	278.254,00

**Rechnungsabschluss 2016
Ordentlicher Haushalt**

Marktgemeinde Hard

DVR-Nr: 0085073

Einnahmen	RQ	HQ AOB	E / V	Rechnung	Voranschlag	Differenz	Ergebnis Vorjahr
------------------	-----------	---------------	--------------	-----------------	--------------------	------------------	-------------------------

8 Dienstleistungen

- 81 Öffentliche Einrichtungen**
- 812 WC-Anlagen**
- 8120 WC - Anlagen**

812 WC-Anlagen				0,00	0,00	0,00	0,00
-----------------------	--	--	--	-------------	-------------	-------------	-------------

- 814 Straßenreinigung**
- 8140 Straßenreinigung und Winterdienst**

2/8140+040001 Verkauf von Fahrzeugen	31	Finan	V	2.500,00	2.500,00		
2/8140+829000 Sonstige Einnahmen (Winterdienst Radbrücke)	18	Finan	E	768,00	500,00	268,00	915,50

814 Straßenreinigung				3.268,00	3.000,00	268,00	915,50
-----------------------------	--	--	--	-----------------	-----------------	---------------	---------------

- 815 Park- und Gartenanlagen, Kinderspielplätze**
- 8150 Park- und Gartenanlagen, Kinderspielplätze**

2/8150+829000 Sonstige Einnahmen	18	Jugen	E				36.652,35
2/8150+861001 Landesbeiträge (V-Geb.-Realitäten)	15	Jugen	V	2.702,00	100,00	2.602,00	25.000,00
2/8150+861001/1 Landesbeiträge (E-Geb.)	15	Jugen	E	5.441,00	100,00	5.341,00	19.232,00

**Rechnungsabschluss 2016
Ordentlicher Haushalt**

Marktgemeinde Hard

DVR-Nr: 0085073

Ausgaben	RQ	HQ AOB	E / V	Rechnung	Voranschlag	Differenz	Ergebnis Vorjahr
8 Dienstleistungen							
81	Öffentliche Einrichtungen						
812	WC-Anlagen						
8120	WC - Anlagen						
1/8120-010001	Errichtung öffentliche WC-Anlagen	40	LiegN	V			39.600,00
1/8120-522000	Bezüge sonst. Bedienstete Angestellte (nicht ganzjährig)	20	Löhne	E		100,00	-100,00
1/8120-523000	Bezüge sonst. Bedienstete Arbeiter (nicht ganzjährig)	20	Löhne	E		100,00	-100,00
1/8120-580000	DGB zum Ausgleichsfond für Familienbeihilfen	20	Löhne	E		100,00	-100,00
1/8120-581000	Sonstige DGB zur sozialen Sicherheit	20	Löhne	E		100,00	-100,00
1/8120-581500	Beitr. der Gem. an Pensionskasse	20	Löhne	E		100,00	-100,00
1/8120-581510	Beitr. der Gem. an Mitarbeitervorsorgek.	20	Löhne	E		100,00	-100,00
1/8120-614000	Laufende Instandh. von Gebäude und Anlagen	24	Liegl	E	2.775,54	2.000,00	775,54
1/8120-614001	Einmalige Instandh. von Gebäude und Anlagen	24	Liegl	E		100,00	-100,00
1/8120-711000	Geb. f. d. Ben. v. Gem.einricht. u. -anlagen gemäß FAG (Ausg.)	24	Amt	E	1.913,58	2.100,00	-186,42
1/8120-729000	Laufende sonstige Ausgaben	24	reini	E	57.317,43	60.000,00	-2.682,57
1/8120-729001	Einmalige sonstige Ausgaben	24	reini	E	277,79	100,00	177,79
812	WC-Anlagen				62.284,34	64.900,00	-2.615,66
814	Straßenreinigung						
8140	Straßenreinigung und Winterdienst						
1/8140-040001	Ansch. v. Reinigungs- u. Räumungsfahrzeuge u. -geräten	41	BauHo	V	57.091,58	65.000,00	-7.908,42
1/8140-400000	Geringw. Wirtschaftsg., Material, Ersatzteile (Splitt,Salz)	23	BauHo	E	18.368,54	30.000,00	-11.631,46
1/8140-617000	Lauf. Instandh. v Fahrzeugen u. Geräten u. versch. Kfz. Koster	24	BauHo	E	19.660,72	15.000,00	4.660,72
1/8140-617001	Einm. Instandh. v Fahrzeugen u. Geräten u. versch. Kfz. Koste	24	BauHo	E		100,00	-100,00
1/8140-720500	Entgelt für sonstige Leistungen durch Bauhofpersonal	24	BauHo	E	95.777,67	80.000,00	15.777,67
1/8140-728000	Straßenreinigung und Winterdienst durch Unternehmer	24	BauHo	E	48.410,31	55.000,00	-6.589,69
814	Straßenreinigung				239.308,82	245.100,00	-5.791,18
815	Park- und Gartenanlagen, Kinderspielplätze						
8150	Park- und Gartenanlagen, Kinderspielplätze						
1/8150-006001/1	Errichtung von Anlagen (Kinderspielplatz Mottlgründe)	40	Jugen	V		100,00	-100,00
1/8150-006001/5	Errichtung von Anlagen (Spielplatz Lerchenau)	40	Jugen	V		100,00	-100,00
1/8150-006001/6	Errichtung von Anlagen (Indoorspielplatz)	40	GEntw	V	46.965,34	50.000,00	-3.034,66
1/8150-020001	Anschaffung Maschinen, Geräte u.A.	41	BauHo	V	2.991,06	3.000,00	-8,94
1/8150-613000	Laufende Instandh. der Parkanlagen, Reinigungsspesen	24	BauHo	E	15.668,87	15.000,00	668,87
1/8150-613001	Einmalige Instandh. der Parkanlagen	24	BauHo	E	2.601,63	100,00	2.501,63
1/8150-613001/1	Einmalige Kosten Projekt "Naturvielfalt in der Gemeinde"	24	Umwel	E	3.482,40	5.000,00	-1.517,60
1/8150-613100	Gärtnerische Betreuung der Parkanlagen (Blumenschmuck)	24	BauHo	E	284.682,06	285.000,00	-317,94

**Rechnungsabschluss 2016
Ordentlicher Haushalt**

Marktgemeinde Hard

DVR-Nr: 0085073

Einnahmen	RQ	HQ AOB	E / V	Rechnung	Voranschlag	Differenz	Ergebnis Vorjahr
815	Park- und Gartenanlagen, Kinderspielplätze			8.143,00	200,00	7.943,00	80.884,35
816	Öffentliche Beleuchtung und öffentliche Uhren						
8160	Öffentliche Beleuchtung						
2/8160+861001	Landesbeiträge (V-Geb.)	15	Finan	V	100,00	-100,00	
816	Öffentliche Beleuchtung und öffentliche Uhren			0,00	100,00	-100,00	0,00
817	Friedhöfe einschließlich Einsegnungshallen u. Krematorien						
8170	Friedhöfe						
2/8170+817000	Ers. f. Einfassungen in St.Martin, und Anderes (StA.30)	13	Sozia	E	198,80	98,80	
2/8170+824000	Mieterlöse St. Sebastian, Reumiller A.	14	Miete	E	1.267,20	-32,80	1.267,20
2/8170+824000/1	Mieterlöse St.Martin, Neuapostolische Kirche	14	Miete	E	1.880,00	-20,00	1.872,00
2/8170+852000	Erlöse neue Grabstättengeb. (StA.31)	12	Sozia	E	6.284,50	-2.715,50	8.102,00
2/8170+852100	Erlöse Verlängerungsgebühren (StA.32)	12	Sozia	E	30.422,75	-5.377,25	32.128,20
2/8170+852200	Erlöse Bestattungsgebühren (StA.33)	12	Sozia	E	15.090,44	3.090,44	31.661,95
2/8170+852400	Erlöse Aufbahrungsgebühren (StA.34)	12	Sozia	E	213,60	-86,40	77,70
2/8170+852500	Sonstige Friedhofgebühren, (zb. Beschriftungen) (StA.35)	12	Sozia	E	3.496,90	2.996,90	3.068,00
2/8170+852600	Erlöse Kühlraumbenützungen (StA.36)	12	Sozia	E	5.747,30	3.647,30	4.515,40
2/8170+871001	Landesbeiträge (V-Geb.-Real.)	33	Finan	V	3.060,42	2.960,42	
817	Friedhöfe einschließlich Einsegnungshallen u. Krematorien			67.661,91	63.100,00	4.561,91	82.692,45
81	Öffentliche Einrichtungen			79.072,91	66.400,00	12.672,91	164.492,30

Rechnungsabschluss 2016
Ordentlicher Haushalt

Marktgemeinde Hard

DVR-Nr: 0085073

Ausgaben	RQ	HQ AOB	E / V	Rechnung	Voranschlag	Differenz	Ergebnis Vorjahr	
1/8150-613200	Laufende Instandh. u. Betreuung d. Kinderspielplätze, Reinigun	24	Jugen	E	37.739,97	38.500,00	-760,03	34.079,20
1/8150-613201	Einmalige Instandh. d. Kinderspielplätze	24	Jugen	E	28.396,31	17.000,00	11.396,31	15.207,06
1/8150-613201/1	Einmalige Instandh. Kinderspielpl. Vandalismusschäden	24	Jugen	E	914,10	100,00	814,10	
1/8150-711000	Geb. f. d. Ben. v. Gem.einricht. u. -anlagen gemäß FAG (Ausg.	24	Amt	E	727,58	800,00	-72,42	931,51
815	Park- und Gartenanlagen, Kinderspielplätze				424.169,32	414.700,00	9.469,32	435.996,64
816	Öffentliche Beleuchtung und öffentliche Uhren							
8160	Öffentliche Beleuchtung							
1/8160-050001	Neu- und Ausbau	40	BauHo	V	75.872,87	73.100,00	2.772,87	57.895,77
1/8160-600000	Strom	24	BauHo	E	56.599,32	90.000,00	-33.400,68	87.474,12
1/8160-618000	Laufende Instandh. der Werkzeuge und Geräte	24	BauHo	E		100,00	-100,00	
1/8160-618001	Einmalige Instandh. der Werkzeuge und Geräte	24	BauHo	E		100,00	-100,00	
1/8160-619000	Instandh. der Anlagen	24	BauHo	E	46.213,02	40.000,00	6.213,02	41.840,14
1/8160-619100	Umbauarbeiten im Zuge von Energiesparmaßnahmen	24	BauHo	E	58.409,84	54.000,00	4.409,84	43.131,50
816	Öffentliche Beleuchtung und öffentliche Uhren				237.095,05	257.300,00	-20.204,95	230.341,53
817	Friedhöfe einschließlich Einsegnungshallen u. Krematorien							
8170	Friedhöfe							
1/8170-010001	Erweiterung St.Sebastian	40	LiegN	V		100,00	-100,00	
1/8170-010001/1	Erweiterung St.Martin	40	Finan	V	18.893,74		18.893,74	
1/8170-451000	Brennstoffe St.Sebastian	23	LiegH	E	1.302,57	1.200,00	102,57	1.351,53
1/8170-600000	Strom St.Sebastian	24	LiegS	E	1.301,07	3.400,00	-2.098,93	1.763,83
1/8170-600000/1	Strom St.Martin	24	LiegS	E	6.644,03	9.000,00	-2.355,97	7.210,93
1/8170-614000	Laufende Instandh. Aufbahrungshalle St. Sebastian	24	Liegl	E	2.850,23	2.700,00	150,23	3.285,08
1/8170-614000/1	Laufende Instandh. Kirche St. Martin	24	Liegl	E	1.091,58	2.200,00	-1.108,42	3.365,85
1/8170-614001	Einmalige Instandh. Aufbahrungsh. St. Sebastian	24	Liegl	E		100,00	-100,00	
1/8170-614001/1	Einmalige Instandh. Kirche St. Martin	24	Liegl	E	6.581,06	5.500,00	1.081,06	19.678,00
1/8170-619000	Laufende Instandh. Friedhof St. Sebastian	24	BauHo	E	9.189,32	10.000,00	-810,68	10.561,36
1/8170-619000/1	Laufende Instandh. Friedhof St. Martin	24	BauHo	E	16.577,59	15.000,00	1.577,59	10.781,74
1/8170-619001	Einmalige Instandh. Friedhof St. Sebastian samt Einfassungen	24	BauHo	E		100,00	-100,00	
1/8170-619001/1	Einmalige Instandh. Friedhof St. Martin samt Einfassungen	24	BauHo	E		100,00	-100,00	
1/8170-619001/2	Einmalige Instandh. Friedhof St. Sebastian (Mauersanierung)	24	Liegl	E	2.115,10	3.000,00	-884,90	2.115,10
1/8170-711000	Geb. f. d. Ben. v. Gem.einricht. u. -anlagen gemäß FAG (Ausg.	24	BauHo	E	8.514,26	8.000,00	514,26	9.252,24
1/8170-720500	Entgelt für sonstige Leistungen (Gräberöffnungen, Schriften)	24	BauHo	E	12.157,95	8.500,00	3.657,95	19.808,06
1/8170-728000/1	Entgelte für Reinigungsarbeiten	24	Liegl	E	6.902,32	6.700,00	202,32	6.494,15
1/8170-729000	Laufende sonstige Ausgaben	24	Amt	E	2.217,29	2.700,00	-482,71	2.395,15
1/8170-729001	Sonstige einmalige Ausgaben	24	Amt	E	1.479,60	1.500,00	-20,40	
817	Friedhöfe einschließlich Einsegnungshallen u. Krematorien				97.817,71	79.800,00	18.017,71	98.063,02
81	Öffentliche Einrichtungen				1.060.675,24	1.061.800,00	-1.124,76	1.093.395,37

**Rechnungsabschluss 2016
Ordentlicher Haushalt**

Marktgemeinde Hard

DVR-Nr: 0085073

Einnahmen		RQ	HQ AOB	E / V	Rechnung	Voranschlag	Differenz	Ergebnis Vorjahr
82	Betriebsähnliche Einrichtungen und Betriebe							
827	Öffentliche Waagen							
8270	Öffentliche Waagen							
2/8270+815000	Erlöse Waagegebühren	13	Finan	E		100,00	-100,00	
	827 Öffentliche Waagen				0,00	100,00	-100,00	0,00
828	Sonstige Märkte							
8280	Märkte							
2/8280+815000	Erlöse Marktstandsgebühren (StA.40)	13	Wirts	E	4.110,04	4.000,00	110,04	4.039,19
	828 Sonstige Märkte				4.110,04	4.000,00	110,04	4.039,19
	82 Betriebsähnliche Einrichtungen und Betriebe				4.110,04	4.100,00	10,04	4.039,19
83	Betriebsähnliche Einrichtungen und Betriebe							
831	Freibäder							
8310	Freibäder							
	831 Freibäder				0,00	0,00	0,00	0,00
839	Sonstige Betriebe und betriebsähnliche Einrichtungen							
8390	Sonstige Betriebe und betriebsähnliche Einrichtungen							
	839 Sonstige Betriebe und betriebsähnliche Einrichtungen				0,00	0,00	0,00	0,00
	83 Betriebsähnliche Einrichtungen und Betriebe				0,00	0,00	0,00	0,00
84	Liegenschaften							
840	Grundbesitz							
8400	Grundbesitz							
2/8400+001001	Verkauf von Grundstücken	30	Bgm	V	702.858,00	3.867.900,00	-3.165.042,00	262.440,00
2/8400+824000	Pachte, Anerkennungszinse, Jagd u. Schrebergarten Erlach (S	14	Miete	E	197.487,84	136.000,00	61.487,84	142.998,02
2/8400+824000/1	Mieterlöse (SRG Grätzner S.)	14	Miete	E		100,00	-100,00	
2/8400+824000/4	Grundstücksverpachtung an BAWAG-PSK Leasing Neubau	14	Miete	E	7.500,00	7.500,00		7.500,00
2/8400+824000/5	Mieterlöse (Saklev-Dolar- Aubö-Vesper)	14	Miete	E		100,00	-100,00	
2/8400+824000/8	Vorschreibungen Schrebergarten Lerchenau (StA. 841,842,84)	14	Miete	E	6.317,55	6.500,00	-182,45	6.305,32
2/8400+829000	Laufende Einnahmen (ohne Firmenleitsysteme)	18	Kultu	E	500,00	1.000,00	-500,00	1.950,00

Rechnungsabschluss 2016
Ordentlicher Haushalt

Marktgemeinde Hard

DVR-Nr: 0085073

Ausgaben	RQ	HQ AOB	E / V	Rechnung	Voranschlag	Differenz	Ergebnis Vorjahr
82							
827							
8270							
1/8270-616000	Instandhaltung und Eichungskosten	24	BauAm	E	79,84	100,00	-20,16
1/8270-728000	Bedienung der Waagen	24	Amt	E		100,00	-100,00
1/8270-729000	Sonstige Ausgaben	24	Amt	E		100,00	-100,00
827	Öffentliche Waagen				79,84	300,00	-220,16
							0,00
828							
8280							
1/8280-619000	Instandhaltung und Sonstiges	24	Wirts	E	5.387,18	6.600,00	-1.212,82
828	Sonstige Märkte				5.387,18	6.600,00	-1.212,82
82	Betriebsähnliche Einrichtungen und Betriebe				5.467,02	6.900,00	-1.432,98
							5.135,31
83							
831							
8310							
1/8310-759000	Beitrag an HSUFABG. (f. Strandbad + FKK)	27	HSUFA	E	79.095,27	144.300,00	-65.204,73
831	Freibäder				79.095,27	144.300,00	-65.204,73
							-10.056,54
839							
8390							
1/8390-701000	Ausgaben für Pachte von Parkplätzen	24	Amt	E	8.021,38	7.900,00	121,38
1/8390-729000	Sonstige laufende Ausgaben	24	Amt	E		100,00	-100,00
1/8390-729001	Sonstige einmalige Ausgaben	24	Amt	E		100,00	-100,00
839	Sonstige Betriebe und betriebsähnliche Einrichtungen				8.021,38	8.100,00	-78,62
83	Betriebsähnliche Einrichtungen und Betriebe				87.116,65	152.400,00	-65.283,35
							7.902,11
84							
840							
8400							
1/8400-001001	Erwerb von Grundbesitz, einschließlich Nebenkosten	40	Bgm	V	26.150,00	100,00	26.050,00
1/8400-346700/1	Schuldentilgung BAWAG PSK; Diverse 2010, Nr. 00540-039-3.	65	Darl	V	56.056,35	55.500,00	556,35
1/8400-650800	Schuldzinsen BAWAG PSK, Diverse 2010, Nr. 00540-039-321	25	Darl	E	967,31	3.200,00	-2.232,69
1/8400-700000	Mietzinse und Pachte	24	Miete	E	945,86	1.000,00	-54,14
1/8400-701000	Ausgaben für Pachte für Haltestellen u.A.	24	Amt	E	1.211,30	1.300,00	-88,70
1/8400-710000	Öffentl. Abgaben ohne Geb. gemäß FAG (alle Grundstücke)	24	Amt	E	147.916,79	220.000,00	-72.083,21
1/8400-729000	Sonstige Ausgaben (ohne Firmenleitsysteme)	24	Kultu	E	151,15	100,00	51,15
							29.077,76

**Rechnungsabschluss 2016
Ordentlicher Haushalt**

Marktgemeinde Hard

DVR-Nr: 0085073

Einnahmen	RQ	HQ AOB	E / V	Rechnung	Voranschlag	Differenz	Ergebnis Vorjahr
2/8400+829000/1	18	BauAm	E	575,00	1.000,00	-425,00	1.514,89
2/8400+829001/2	18	Finan	E	-761,62	100,00	-861,62	800,81
2/8400+871001/2	33	Finan	E		100,00	-100,00	
840 Grundbesitz				914.476,77	4.020.300,00	-3.105.823,23	423.509,04
841 Grundstücksgleiche Rechte							
8410 Grundstücksgleiche Rechte							
2/8410+824000	14	Finan	E	28.133,23	28.000,00	133,23	28.132,16
841 Grundstücksgleiche Rechte				28.133,23	28.000,00	133,23	28.132,16
842 Waldbesitz							
8420 Waldbesitz-Gemeindewald							
2/8420+807001	18	Finan	E	340,91	100,00	240,91	21.998,88
2/8420+871001	33	Finan	E	808,00	100,00	708,00	888,00
842 Waldbesitz				1.148,91	200,00	948,91	22.886,88
84 Liegenschaften				943.758,91	4.048.500,00	-3.104.741,09	474.528,08
85 Betriebe mit marktbestimmter Tätigkeit							
850 Betriebe der Wasserversorgung							
8500 Betriebe der Wasserversorgung							
2/8500+298001	51	Finan	E				75.000,00
2/8500+346900/2	55	Darl	V	300.000,00	300.000,00		
2/8500+813000	13	TiWas	E	29.715,12	35.000,00	-5.284,88	29.651,96
2/8500+817400	13	TiWas	E	64.887,25	45.000,00	19.887,25	62.532,07
2/8500+829100	18	TiWas	E	20.204,12	20.000,00	204,12	31.469,36
2/8500+850000	10	TiWas	V	83.463,40	70.000,00	13.463,40	112.964,83
2/8500+852000	12	TiWas	E	782.628,23	760.000,00	22.628,23	731.235,07
2/8500+852000/1	12	TiWas	E	23.001,19	19.000,00	4.001,19	22.416,29
2/8500+861001	15	TiWas	E				9.714,35
2/8500+871001	33	TiWas	V		100,00	-100,00	733,24
2/8500+871101	33	TiWas	V		100,00	-100,00	
2/8500+874001	33	TiWas	V		100,00	-100,00	
2/8500+874101	33	TiWas	V	7.583,19	7.500,00	83,19	7.737,12
2/8500+874201	33	TiWas	V		100,00	-100,00	5.645,86

Rechnungsabschluss 2016
Ordentlicher Haushalt

Marktgemeinde Hard

DVR-Nr: 0085073

Ausgaben	RQ	HQ AOB	E / V	Rechnung	Voranschlag	Differenz	Ergebnis Vorjahr	
1/8400-729000/1	Sonstige Ausgaben (Firmenleitsysteme)	24	BauAm	E	805,73	1.600,00	-794,27	1.228,35
1/8400-729000/2	Sonstige Ausgaben (Schrebergarten Erlach)	24	Umwel	E	1.149,05	1.500,00	-350,95	-14.440,89
1/8400-729000/8	Sonstige Ausgaben (Schrebergarten Lerchenau)	24	Umwel	E	11.151,92	6.400,00	4.751,92	22.880,25
1/8400-729001	Einmalige sonstige Ausgaben (ohne Firmenleitsysteme)	24	Amt	E		100,00	-100,00	
1/8400-729001/1	Einmalige sonstige Ausgaben (Firmenleitsysteme)	24	BauAm	E		100,00	-100,00	
840	Grundbesitz				246.505,46	290.900,00	-44.394,54	98.301,93
841	Grundstücksgleiche Rechte							
8410	Grundstücksgleiche Rechte							
1/8410-729000	Sonstige Ausgaben Fischerei	24	Amt	E	48.336,00	49.800,00	-1.464,00	46.744,00
841	Grundstücksgleiche Rechte				48.336,00	49.800,00	-1.464,00	46.744,00
842	Waldbesitz							
8420	Waldbesitz-Gemeindewald							
1/8420-400000	Laufende Ausgaben, geringw. Gegenstände	23	BauHo	E	2.541,54	4.000,00	-1.458,46	2.460,20
1/8420-400001	Einmalige Ausgaben, geringw. Gegenstände	23	BauHo	E		100,00	-100,00	6.950,68
1/8420-670000	Versicherungen	24	BauAm	E	135,58	200,00	-64,42	135,32
1/8420-710000	Öffentl. Abgaben (Ausgaben) ohne Geb. gemäß FAG	24	Amt	E		300,00	-300,00	37,78
842	Waldbesitz				2.677,12	4.600,00	-1.922,88	9.583,98
84	Liegenschaften				297.518,58	345.300,00	-47.781,42	154.629,91
85	Betriebe mit marktbestimmter Tätigkeit							
850	Betriebe der Wasserversorgung							
8500	Betriebe der Wasserversorgung							
1/8500-030001	Anschaffung von Werkzeugen und Geräten	41	TiWas	V	6.997,15	7.500,00	-502,85	13.833,94
1/8500-043001	Anschaffung Wasserzähler (1/3)	41	TiWas	V	1.416,00	1.600,00	-184,00	1.053,30
1/8500-050001	Neu- und Erweiterungsbauten Rohrnetz, u.A.	40	TiWas	V	339.800,51	427.000,00	-87.199,49	276.846,51
1/8500-050101	WW Hard-Fußsach / Neu- und Erweiterungen (V-Gebarung)	40	TiWas	V		100,00	-100,00	
1/8500-298001	Zuführung an Rücklagen	61	Finan	E	75.000,00		75.000,00	
1/8500-346300	Schuldentilgung Hypo-Adria, BA III, Nr. 828183010+828184011	65	Darl	V	7.468,58	7.500,00	-31,42	7.340,62
1/8500-346400	Schuldentilgung PSK, BA VIII, Nr. 117.1843	65	Darl	V	2.149,15	2.100,00	49,15	2.091,69
1/8500-346500	Schuldentilgung Raiba, BA IX, Nr. 146.720	65	Darl	V	13.030,24	11.600,00	1.430,24	12.466,24
1/8500-346600	Schuldentilgung Volksbank, BA VI, Nr. 242 200 052	65	Darl	V	3.576,30	3.500,00	76,30	3.539,64
1/8500-346700	Schuldentilgung ÖKK, BA VII, Nr. 102.070	65	Darl	V	19.198,24	19.000,00	198,24	18.986,41
1/8500-346800	Schuldentilgung Hypo, BA IV, Nr. 10 154 800 528	65	Darl	V	29.754,08	29.200,00	554,08	29.344,50
1/8500-346900	Schuldentilgung Raiba, BA V, Nr. 2-00.103.887	65	Darl	V	6.755,75	6.800,00	-44,25	6.676,96
1/8500-346900/1	Schuldentilgung Raiba, Div. Bauten 2011, Nr. 181.792	65	Darl	V	10.109,29	9.900,00	209,29	10.045,05
1/8500-400000	Geringw. Wirtschaftsgüter, sonstige Gegenstände	23	TiWas	E	486,66	1.500,00	-1.013,34	492,29
1/8500-403000	WW Hard-Fußsach / Betriebskosten (E-Geb.)	23	TiWas	E	30.600,80	20.200,00	10.400,80	24.148,14

Rechnungsabschluss 2016
Ordentlicher Haushalt

Marktgemeinde Hard

DVR-Nr: 0085073

Einnahmen	RQ	HQ AOB	E / V	Rechnung	Voranschlag	Differenz	Ergebnis Vorjahr
------------------	-----------	---------------	--------------	-----------------	--------------------	------------------	-------------------------

Rechnungsabschluss 2016
Ordentlicher Haushalt

Marktgemeinde Hard

DVR-Nr: 0085073

Ausgaben	RQ	HQ AOB	E / V	Rechnung	Voranschlag	Differenz	Ergebnis Vorjahr
1/8500-403000/1 Wasserankauf von anderen Wasserwerken	23	TiWas	E	1.478,14	1.500,00	-21,86	3.222,34
1/8500-452000 Treibstoffe	23	TiWas	E	2.118,00	2.000,00	118,00	2.129,88
1/8500-510000 Geldbezüge der Angestellten	20	Löhne	E	263.991,30	242.000,00	21.991,30	235.730,29
1/8500-522000 Bezüge sonst. Bedienstete Angestellte (nicht ganzjährig)	20	Löhne	E		100,00	-100,00	
1/8500-560000 Reisegebühren, KM-Geld und Kfz. Pauschalen	20	Löhne	E	441,88	500,00	-58,12	292,73
1/8500-566000 Belohnungen aus Anlass von Dienstjubiläen	20	Löhne	E				6.293,96
1/8500-569000 Sonstige Nebenbezüge	20	Löhne	E	13.304,93	13.400,00	-95,07	
1/8500-580000 DGB zum Ausgleichsfond für Familienbeihilfen	20	Löhne	E	10.250,98	10.300,00	-49,02	8.995,58
1/8500-581000 Sonstige DGB zur sozialen Sicherheit	20	Löhne	E	51.894,22	52.400,00	-505,78	45.948,02
1/8500-581500 Beitr. der Gem. an Pensionskasse	20	Löhne	E	1.812,19	1.700,00	112,19	1.752,97
1/8500-581510 Beitr. der Gem. an Mitarbeitervorsorgek.	20	Löhne	E	1.554,81	1.500,00	54,81	876,59
1/8500-600000 Strom	24	TiWas	E	43.344,74	44.000,00	-655,26	43.566,81
1/8500-612000 Instandh. des Rohrnetzes	24	TiWas	E	53.692,53	40.000,00	13.692,53	39.869,05
1/8500-612000/1 Instandh. und Erweiterung Hausanschlüsse	24	TiWas	E	49.716,81	40.000,00	9.716,81	33.994,59
1/8500-614000 Laufende Instandh. von Gebäude und Gebäudeanlagen	24	TiWas	E	688,32	1.000,00	-311,68	150,56
1/8500-614001 Einmalige Instandh. von Gebäude und Gebäudeanlagen	24	TiWas	E	2.358,00	2.000,00	358,00	59.135,60
1/8500-616000 Laufende Instandh. von Maschinen	24	TiWas	E	3.100,84	500,00	2.600,84	248,11
1/8500-616001 Einmalige Instandh. von Maschinen	24	TiWas	E		100,00	-100,00	
1/8500-617000 Laufende Instandh. von Fahrzeugen und versch. Kfz.Kosten	24	TiWas	E	2.806,20	3.000,00	-193,80	1.845,73
1/8500-617001 Einmalige Instandh. von Fahrzeugen	24	TiWas	E		100,00	-100,00	
1/8500-618000 Instandh. und Einbau von Wasserzähler (1/3) u.A.	24	TiWas	E	26.255,44	24.600,00	1.655,44	35.045,04
1/8500-618100 Instandh. von Werkzeuge u.A.	24	TiWas	E		600,00	-600,00	186,61
1/8500-631000 Telekommunikationsdienste	24	TiWas	E	1.490,10	1.600,00	-109,90	1.277,35
1/8500-650100 Schuldzinsen PSK, BA VIII, Nr. 117.1843	25	Darl	E	210,30	500,00	-289,70	315,47
1/8500-650200 Schuldzinsen Raiba, BA IX, Nr. 146.720	25	Darl	E	264,08	1.700,00	-1.435,92	828,08
1/8500-650300 Schuldzinsen Hypo-Adria, BA III, Nr. 828183010+828184016	25	Darl	E	619,90	700,00	-80,10	747,86
1/8500-650600 Schuldzinsen Volksbank, BA VI, Nr. 242 200 052	25	Darl	E	39,70	200,00	-160,30	76,36
1/8500-650700 Schuldzinsen ÖKK, BA VII, Nr. 102.070	25	Darl	E	925,24	2.000,00	-1.074,76	1.235,61
1/8500-650800 Schuldzinsen Hypo, BA IV, Nr. 10 154 800 528	25	Darl	E	936,67	1.900,00	-963,33	1.558,04
1/8500-650900 Schuldzinsen Raiba, BA V, Nr. 2-00.103.887	25	Darl	E	60,81	100,00	-39,19	139,60
1/8500-650900/1 Schuldzinsen Raiba, Div. Bauten 2011, Nr. 181.792	25	Darl	E	268,67	600,00	-331,33	332,91
1/8500-650900/2 Schuldzinsen B.A., Div. Bauten 2016, Nr. 1001 8938 257	25	Darl	E		300,00	-300,00	
1/8500-670000 Versicherungen u. Kfz.Steuern	24	TiWas	E	9.529,82	12.000,00	-2.470,18	9.485,16
1/8500-700000/1 Leasing Fahrzeuge	24	Finan	E	5.553,60	5.700,00	-146,40	5.559,81
1/8500-710000 Öffentl. Abgaben (Ausgaben) ohne Geb. gemäß FAG	24	Löhne	E	5.666,74	5.800,00	-133,26	5.179,39
1/8500-720500 Verwaltungskostenbeitrag	24	TiWas	E	12.959,00	12.500,00	459,00	12.844,00
1/8500-729000 Laufende sonstige Ausgaben	24	TiWas	E	17.108,21	13.500,00	3.608,21	15.454,72
1/8500-729001 Einmalige sonstige Ausgaben	24	TiWas	E		100,00	-100,00	
1/8500-769000 Gewinnentnahmen d. Gem. von Untern. u. markt. Betrieben	28	Finan	E	180.697,58	134.600,00	46.097,58	107.916,04

Rechnungsabschluss 2016
Ordentlicher Haushalt

Marktgemeinde Hard

DVR-Nr: 0085073

Einnahmen		RQ	HQ AOB	E / V	Rechnung	Voranschlag	Differenz	Ergebnis Vorjahr
850	Betriebe der Wasserversorgung				1.311.482,50	1.256.900,00	54.582,50	1.089.100,15
851	Betriebe der Abwasserversorgung							
8510	Betriebe der Abwasserbeseitigung							
2/8510+080001	Investitionsanteile von Abwasserverbänden (Beteiligung)	50	Finan	V				38.378,53
2/8510+298001	Entnahme aus Rücklagen	51	Finan	E				175.000,00
2/8510+346900/5	Darlehensaufnahme B.A., BA XX 2016, Nr. 1001 8938 257	55	Darl	V	400.000,00	400.000,00		
2/8510+817400	Beiträge und Rückersätze (StA.29)	13	TiKan	E				332,24
2/8510+829001	Sonstige einmalige Einnahmen	18	Finan	E				52.737,83
2/8510+850100	Anschlussbeiträge (StA.27)	10	TiKan	V	158.361,45	200.000,00	-41.638,55	241.683,46
2/8510+852000	Benützungsggeb.einschl.Zählerm. (2/3)(StA. 7,25,77,87,107,177)	12	TiKan	E	1.693.228,49	1.689.000,00	4.228,49	1.610.318,54
2/8510+852000/1	Benützungsggeb. für Gemeindeobjekte (Vergütungen)	12	TiKan	E	40.890,99	34.000,00	6.890,99	39.851,15
2/8510+871001	Landesbeiträge (Förderungen und Tilgungsanteile) (V-Geb.-Re)	33	TiKan	V		100,00	-100,00	112.086,43
2/8510+874001	Finanzierungszuschüsse UWF (neue BA) (V-Geb.-Real.)	33	TiKan	V	6.406,00	11.000,00	-4.594,00	9.373,00
2/8510+874101	Finanzierungszuschüsse UWF (alte BA) (V-Geb.-Real.)	33	TiKan	V	31.310,47	31.300,00	10,47	31.725,77
2/8510+874201	Investitionskostenzuschüsse UWF (Einmalb.) (V-Geb.-Real.)	33	TiKan	V		100,00	-100,00	7.095,41
2/8510+874900	UWF - Zuschüsse vom Wasserverband Hofsteig	33	Finan	E	74.189,90	81.500,00	-7.310,10	77.602,14
2/8510+879000	Inv.- u. Tilgungszuschüsse zw. Untern. u. markt. Betrieben	56	Finan	E	194.161,51	299.000,00	-104.838,49	

Rechnungsabschluss 2016
Ordentlicher Haushalt

Marktgemeinde Hard

DVR-Nr: 0085073

Ausgaben	RQ	HQ AOB	E / V	Rechnung	Voranschlag	Differenz	Ergebnis Vorjahr
850 Betriebe der Wasserversorgung				1.311.482,50	1.222.600,00	88.882,50	1.089.100,15
851 Betriebe der Abwasserversorgung							
8510 Betriebe der Abwasserbeseitigung							
1/8510-002001 Neu- und Erweiterungsbauten Straßenanteil	40	TiKan	V		100,00	-100,00	
1/8510-030001 Anschaffung von Geräten, Werkzeugen u.A.	41	TiKan	V		1.500,00	-1.500,00	6.976,67
1/8510-043001 Anschaffung Wasserzähler (2/3)	41	TiKan	V	2.832,00	3.000,00	-168,00	2.106,60
1/8510-050101 Neu- und Erweiterungsbauten Rohrnetz	40	TiKan	V	521.083,46	725.000,00	-203.916,54	456.056,22
1/8510-080001 Investitionsanteile an Abwasserverbände (Beteiligung)	60	Finan	V	126.648,00	600,00	126.048,00	
1/8510-080101 Tilgungsanteile an Abwasserverbände	60	Finan	V	365.107,76	367.000,00	-1.892,24	353.545,38
1/8510-298001 Zuführung an Rücklagen	61	Finan	E	175.000,00		175.000,00	
1/8510-346000 Schuldentilgung Spark, BA X, Nr. 0262-000 003	65	Darl	V				30.772,32
1/8510-346100 Schuldentilgung Volksbank, BA XI, Nr. 242 200 060	65	Darl	V	10.825,70	10.500,00	325,70	10.701,00
1/8510-346200 Schuldentilgung ÖKK, BA XII, Nr. 102.069	65	Darl	V	43.741,70	42.800,00	941,70	43.234,59
1/8510-346300 Schuldentilgung Raiba, BA XIII, Nr. 130.856	65	Darl	V	14.832,94	14.500,00	332,94	14.599,49
1/8510-346400 Schuldentilgung Raiba, BA XIV, Nr. 130.864	65	Darl	V	25.697,22	25.100,00	597,22	25.287,89
1/8510-346500 Schuldentilgung Hypo Adria, BA IX, Nr. 828412019	65	Darl	V	20.947,32	21.000,00	-52,68	20.534,58
1/8510-346600 Schuldentilgung PSK, BA XV, Nr. 117.1843	65	Darl	V	8.596,62	8.200,00	396,62	8.366,75
1/8510-346600/1 Schuldentilgung Hypo-F, BA VI, Nr. 39 173 60 016	65	Darl	V	70.991,84	70.900,00	91,84	69.593,13
1/8510-346700 Schuldentilgung B.A, BA VII, Nr. 410 305 270	65	Darl	V	35.950,82	36.000,00	-49,18	35.242,44
1/8510-346800 Schuldentilgung B.A, BA VIII, Nr. 410 306 419	65	Darl	V	27.737,62	27.800,00	-62,38	27.191,08
1/8510-346900 Schuldentilgung ÖKK, BA XII, Nr. 105.373	65	Darl	V	16.561,04	16.100,00	461,04	16.369,04
1/8510-346900/1 Schuldentilgung B.A, BA XVI, Nr. 53 957 371 528	65	Darl	V	11.204,44	11.300,00	-95,56	11.204,44
1/8510-346900/2 Schuldentilgung Raiba, Bauten 2010, Nr. 168.849	65	Darl	V	23.269,17	23.400,00	-130,83	22.521,37
1/8510-346900/3 Schuldentilgung Raiba, Bauten 2011, Nr. 181.800	65	Darl	V	11.470,79	11.500,00	-29,21	11.090,63
1/8510-346900/4 Schuldentilgung Raiba, BA XVIII 2012, Nr. 186.437	65	Darl	V	43.067,48	39.100,00	3.967,48	42.896,10
1/8510-400000 Geringw. Wirtschaftsgüter, sonstige Gegenstände	23	TiKan	E	76,41	1.500,00	-1.423,59	908,63
1/8510-452000 Treibstoffe	23	TiKan	E	1.122,06	1.000,00	122,06	1.220,49
1/8510-510000 Geldbezüge der Angestellten	20	Löhne	E	64.277,60	74.800,00	-10.522,40	62.991,79
1/8510-511000 Geldbezüge der Angestellten in handw. Verwendung	20	Löhne	E	54.483,74	53.200,00	1.283,74	53.776,52
1/8510-522000 Bezüge sonst. Bedienstete Angestellte (nicht ganzjährig)	20	Löhne	E		100,00	-100,00	
1/8510-560000 Reisegebühren, KM-Geld und Kfz. Pauschalen	20	Löhne	E	592,01	400,00	192,01	313,64
1/8510-566000 Belohnungen aus Anlass von Dienstjubiläen	20	Löhne	E				1.137,06
1/8510-569000 Sonstige Nebenbezüge	20	Löhne	E	3.628,62	3.700,00	-71,38	
1/8510-580000 DGB zum Ausgleichsfond für Familienbeihilfen	20	Löhne	E	5.052,57	5.100,00	-47,43	4.795,95
1/8510-581000 Sonstige DGB zur sozialen Sicherheit	20	Löhne	E	23.240,40	23.200,00	40,40	22.652,36
1/8510-581500 Beitr. der Gem. an Pensionskasse	20	Löhne	E	876,17	1.000,00	-123,83	945,74
1/8510-581510 Beitr. der Gem. an Mitarbeitervorsorgek.	20	Löhne	E	787,75	800,00	-12,25	715,24
1/8510-600000 Strom	24	TiKan	E	11.836,38	10.400,00	1.436,38	9.074,18
1/8510-612000 Instandh. des Rohrnetzes	24	TiKan	E	38.284,80	55.000,00	-16.715,20	45.056,24

Einnahmen	RQ	HQ AOB	E / V	Rechnung	Voranschlag	Differenz	Ergebnis Vorjahr
851 Betriebe der Abwasserversorgung				2.598.548,81	2.746.000,00	-147.451,19	2.396.184,50
852 Betriebe der Müllbeseitigung							
8520 Betriebe der Abfallbeseitigung							
2/8520+803100	Verk. v. Abfallgefäßen, Müllsackständer u. And. (StA.38)	18	Umwel	E	100,00	-100,00	1.057,25
2/8520+817400	Beiträge und Rückersätze	13	Finan	E	8.171,46	7.500,00	671,46
2/8520+817600	Kostenersätze für Container und Anderes	13	Umwel	E	33.895,07	32.000,00	1.895,07
2/8520+829000	Erlöse Altstoffverkauf	18	Umwel	E	43.955,15	40.000,00	3.955,15
2/8520+852000	Müllsackverkauf und andere Erlöse (StA.28)	12	Umwel	E	170.414,50	155.000,00	15.414,50
2/8520+852000/1	Erlöse durch Personengebühr (StA.8)	12	Umwel	E	142.903,83	138.000,00	4.903,83

Rechnungsabschluss 2016
Ordentlicher Haushalt

Marktgemeinde Hard

DVR-Nr: 0085073

Ausgaben	RQ	HQ AOB	E / V	Rechnung	Voranschlag	Differenz	Ergebnis Vorjahr
1/8510-617000	24	TiKan	E	1.548,57	1.500,00	48,57	2.745,46
1/8510-617001	24	TiKan	E		100,00	-100,00	
1/8510-618000	24	TiKan	E	52.513,17	50.000,00	2.513,17	70.092,37
1/8510-618100	24	TiKan	E		1.000,00	-1.000,00	383,64
1/8510-631000	24	TiKan	E	545,73	500,00	45,73	300,08
1/8510-650000	25	Darl	E	903,90	2.000,00	-1.096,10	1.191,07
1/8510-650700	25	Darl	E	3.287,94	3.300,00	-12,06	3.996,32
1/8510-650800	25	Darl	E	4.304,68	4.400,00	-95,32	4.851,22
1/8510-650900	25	Darl	E	3.984,12	4.000,00	-15,88	4.396,86
1/8510-651000	25	Darl	E				167,61
1/8510-651100	25	Darl	E	182,30	500,00	-317,70	307,00
1/8510-651200	25	Darl	E	2.387,42	5.200,00	-2.812,58	3.145,91
1/8510-651300	25	Darl	E	107,06	500,00	-392,94	340,51
1/8510-651400	25	Darl	E	188,78	900,00	-711,22	598,11
1/8510-651600	25	Darl	E	841,21	1.800,00	-958,79	1.261,86
1/8510-651900/1	25	Darl	E	465,51	2.000,00	-1.534,49	965,58
1/8510-651900/2	25	Darl	E	27.139,23	27.100,00	39,23	27.887,03
1/8510-651900/3	25	Darl	E	13.122,97	13.200,00	-77,03	13.503,13
1/8510-651900/4	25	Darl	E	12.542,12	18.900,00	-6.357,88	13.293,54
1/8510-651900/5	25	Darl	E		500,00	-500,00	
1/8510-653600	25	Darl	E	3.019,35	3.100,00	-80,65	4.418,05
1/8510-670000	24	TiKan	E	966,35	1.000,00	-33,65	961,85
1/8510-710000	24	Löhne	E	1.642,15	1.600,00	42,15	1.620,03
1/8510-720200	24	Finan	E	604.112,05	769.500,00	-165.387,95	643.926,43
1/8510-720500	24	TiKan	E	12.959,00	12.500,00	459,00	12.844,00
1/8510-728000	24	TiKan	E	87.854,61	136.000,00	-48.145,39	73.216,77
1/8510-729000	24	TiKan	E	4.106,16	6.100,00	-1.993,84	5.072,68
1/8510-729001	24	TiKan	E		100,00	-100,00	
1/8510-769000	28	Finan	E				92.819,83
851		Betriebe der Abwasserversorgung		2.598.548,81	2.752.900,00	-154.351,19	2.396.184,50
852		Betriebe der Müllbeseitigung					
8520		Betriebe der Abfallbeseitigung					
1/8520-010001	40	Umwel	V		100,00	-100,00	
1/8520-043001	41	Umwel	V	14.655,90	20.000,00	-5.344,10	122.866,28
1/8520-403000	23	Umwel	E		1.000,00	-1.000,00	
1/8520-452000	23	Umwel	E	387,55	700,00	-312,45	396,87
1/8520-510000	20	Löhne	E	93.112,96	93.700,00	-587,04	93.735,40
1/8520-511000	20	Löhne	E		100,00	-100,00	

Rechnungsabschluss 2016
Ordentlicher Haushalt

Marktgemeinde Hard

DVR-Nr: 0085073

Einnahmen	RQ	HQ AOB	E / V	Rechnung	Voranschlag	Differenz	Ergebnis Vorjahr
2/8520+852000/2 Erlöse durch Haushaltsgebühr	12	Umwel	E	98.371,17	95.000,00	3.371,17	96.763,95
2/8520+852000/3 Erlöse Sperrmüllentsorgung (StA. 141)	12	Umwel	E	77.569,09	71.000,00	6.569,09	78.835,91
2/8520+852000/4 Erlöse Altelektronikschrott entsorgung (StA140)	12	Umwel	E	7.729,14	5.500,00	2.229,14	6.000,53
2/8520+852000/5 Erlöse Grünabfälle (StA. 142,143)	12	Umwel	E	21.657,57	19.300,00	2.357,57	20.776,04
2/8520+879000 Inv.- u. Tilgungszuschüsse zw. Untern. u. markt. Betrieben	56	Finan	E		20.100,00	-20.100,00	42.993,57
852 Betriebe der Müllbeseitigung				604.666,98	583.500,00	21.166,98	639.381,73
853 Betriebe für die Errichtung und Verwalt. von Wohn- u. Geschäftsgeb.							
8530 Betriebe f. die Errichtung und Ver-waltung v. Wohn- u. Geschäftsgeb.							
2/8530+010001 Verkauf und Ersätze von Wohn- u. Geschäftsgebäuden	30	Bgm	V	2.382.250,00	132.200,00	2.250.050,00	
2/8530+824000/1 Mieteinnahme Hafestraße 27/2, Feurle Sonja	14	Miete	E	2.936,01	3.100,00	-163,99	3.175,92
2/8530+824000/2 Mieteinnahme Hafestraße 27/3, Neuhauser Ulrike	14	Miete	E	6.771,24	6.700,00	71,24	6.693,96
2/8530+824000/3 Mieteinnahme Hafestraße 27/1, Kljaic J.	14	Miete	E	4.327,20	4.800,00	-472,80	4.294,80
2/8530+824000/8 Mieteinnahme Hofsteigstraße 140	14	Miete	E		100,00	-100,00	
2/8530+824000/10 Mieteinnahme Landstraße 38 (DI Fetz Alexander)	14	Miete	E		100,00	-100,00	
2/8530+824000/11 Mieteinnahme Kiosk-Brückenwaage, Wallner I.	14	Miete	E	3.076,00	3.100,00	-24,00	3.063,00
2/8530+824000/17 Mieteinnahme Seestraße 35, Schwarz Tobias	14	Miete	E	690,36		690,36	
2/8530+824000/18 Mieteinnahme Seestraße 35, Lässer S.	14	Miete	E	4.084,32	4.000,00	84,32	4.053,84
2/8530+824000/19 Mieteinnahme Seestraße 35, HGW. Slana A.	14	Miete	E	3.564,93	3.600,00	-35,07	3.549,84
2/8530+824000/20 Mieteinnahme Seestraße 35, Bogicevic Mico	14	Miete	E	2.524,32	2.500,00	24,32	2.504,76

Rechnungsabschluss 2016
Ordentlicher Haushalt

Marktgemeinde Hard

DVR-Nr: 0085073

Ausgaben	RQ	HQ AOB	E / V	Rechnung	Voranschlag	Differenz	Ergebnis Vorjahr
1/8520-560000	20	Löhne	E	6,65	100,00	-93,35	
1/8520-566000	20	Löhne	E	5.274,46	6.300,00	-1.025,54	
1/8520-580000	20	Löhne	E	2.924,34	3.200,00	-275,66	4.031,68
1/8520-581000	20	Löhne	E	22.406,73	23.900,00	-1.493,27	22.648,94
1/8520-581500	20	Löhne	E	544,44	600,00	-55,56	532,96
1/8520-581510	20	Löhne	E	565,95	700,00	-134,05	589,23
1/8520-613000	24	Umwel	E	1.445,01	2.100,00	-654,99	2.152,37
1/8520-613001	24	Umwel	E		100,00	-100,00	
1/8520-617000	24	Umwel	E	1.698,33	3.700,00	-2.001,67	3.974,96
1/8520-617001	24	Umwel	E		100,00	-100,00	
1/8520-620000	24	Umwel	E	22.128,99	26.000,00	-3.871,01	29.153,46
1/8520-720200	24	Umwel	E	14.835,30	15.000,00	-164,70	13.628,52
1/8520-720500	24	Umwel	E	6.581,00	6.500,00	81,00	6.548,00
1/8520-728000	24	Umwel	E	4.055,47	5.000,00	-944,53	3.126,84
1/8520-728000/1	24	Umwel	E	136.128,85	130.800,00	5.328,85	124.204,60
1/8520-728000/2	24	Umwel	E	16.363,93	13.400,00	2.963,93	15.012,23
1/8520-728000/3	24	Umwel	E	35.382,70	33.000,00	2.382,70	28.371,64
1/8520-728000/5	24	Umwel	E	12.542,70	13.000,00	-457,30	12.783,92
1/8520-728000/6	24	Umwel	E	75.138,63	55.000,00	20.138,63	49.848,26
1/8520-729000	24	Umwel	E	686,95	3.200,00	-2.513,05	1.110,31
1/8520-729100	24	Umwel	E	94.654,21	90.000,00	4.654,21	102.802,06
1/8520-729101	24	Umwel	E	22.801,19	35.000,00	-12.198,81	
1/8520-757000	27	Umwel	E	1.490,00	3.000,00	-1.510,00	1.863,20
1/8520-769000	28	Finan	E	18.854,74	100,00	18.754,74	
852		Betriebe der Müllbeseitigung		604.666,98	585.400,00	19.266,98	639.381,73
853		Betriebe für die Errichtung und Verwalt. von Wohn- u. Geschäftsgeb.					
8530		Betriebe f. die Errichtung und Ver-waltung v. Wohn- u. Geschäftsgeb.					
1/8530-010001	40	Bgm	V	64.528,00	100,00	64.428,00	
1/8530-341100	64	Darl	V	2.237,81	2.300,00	-62,19	2.226,66
1/8530-341200	64	Darl	V	6.776,24	6.800,00	-23,76	6.642,72
1/8530-341400	64	Darl	V	9.331,90	9.200,00	131,90	7.738,94
1/8530-346000	65	Darl	V	9.997,48	10.000,00	-2,52	9.997,48
1/8530-346500	65	Darl	V	163.896,17	161.100,00	2.796,17	162.899,02
1/8530-346600	65	Darl	V	30.327,85	29.700,00	627,85	30.135,15
1/8530-451000/10	23	LiegH	E		100,00	-100,00	
1/8530-451000/18	23	LiegH	E		100,00	-100,00	
1/8530-451000/19	23	LiegH	E				104,66
1/8530-614000/11	24	Liegl	E	2.455,54	2.700,00	-244,46	2.328,43

Rechnungsabschluss 2016
Ordentlicher Haushalt

Marktgemeinde Hard

DVR-Nr: 0085073

Einnahmen	RQ	HQ AOB	E / V	Rechnung	Voranschlag	Differenz	Ergebnis Vorjahr	
2/8530+824000/22	Mieteinnahme Hofsteigstraße 146, Sanli Mirjam (Lacher Fabier	14	Miete	E	4.248,24	4.200,00	48,24	3.916,30
2/8530+824000/23	Mieteinnahme Hofsteigstraße 146, Bogicevic Zora	14	Miete	E	4.636,44	4.100,00	536,44	4.443,78
2/8530+824000/24	Mieteinnahme Hofsteigstraße 146, Kollmann Christiane	14	Miete	E	4.832,76	5.200,00	-367,24	5.236,46
2/8530+824000/25	Mieteinnahme Hofsteigstraße 146, Sutterlüty Andrea	14	Miete	E	3.341,52	4.200,00	-858,48	2.800,48
2/8530+824000/26	Mieteinnahme Hofsteigstraße 146, Raman Özlem (König Thon	14	Miete	E	6.091,68	5.800,00	291,68	5.877,72
2/8530+824000/27	Mieteinnahme Hofsteigstr. 146, Sozialspr./Jugendr. (StA.50)	14	Miete	E	6.048,96	6.100,00	-51,04	6.234,21
2/8530+824000/29	Mieteinnahme Kirchstraße 10	14	Miete	E	14.158,73	14.300,00	-141,27	14.158,73
2/8530+824000/31	Mieteinnahme Garage Sägewerkstr., Leiler W.	14	Miete	E	487,12	500,00	-12,88	485,04
2/8530+824000/32	Mieteinnahme Garage Sägewerkstr., Agostini W.	14	Miete	E	487,12	500,00	-12,88	485,04
2/8530+824000/33	Mieteinnahme Garage Sägewerkstr., Skiclub Hard	14	Miete	E	482,00	500,00	-18,00	482,00
2/8530+824000/34	Mieteinnahme Garage Sägewerkstr., Harder B.	14	Miete	E	487,12	500,00	-12,88	485,04
2/8530+824000/35	Mieteinnahme Garage Sägewerkstr., Carraro J.	14	Miete	E		100,00	-100,00	
2/8530+824000/36	Mieteinnahme Gartencafe	14	Miete	E	17.845,48	16.700,00	1.145,48	17.723,29
2/8530+824000/37	Mieteinnahme Landstraße 8,	14	Miete	E		100,00	-100,00	
2/8530+824000/38	Mieteinnahme Kohlplatzstraße 17	14	Miete	E	1.954,58	1.500,00	454,58	5.929,47
2/8530+824000/44	Mieteinnahme Garage Grafenweg 5a Lerch Manfred	14	Miete	E	175,00	100,00	75,00	300,00
2/8530+824000/46	Mieteinnahmen Elisabethweg 1a Güner Hilmar	14	Miete	E	12.495,24	12.500,00	-4,76	12.495,24
2/8530+824000/47	Mieten und Pachte Landstr. 112 a Fa. Bleyer / Fa. Menderes	14	Miete	E	27.983,73	27.600,00	383,73	27.981,78
2/8530+824000/48	Mieten und Pachte GH Löwen	14	Miete	E	19.790,16	100,00	19.690,16	231.528,54
2/8530+824000/51	Mieteinnahme Uferstrasse 18, Uccia Harald	14	Miete	E	300,00	300,00		300,00
2/8530+824000/90	Mieteinnahme Seestraße 35, Notwohnung I/	14	Miete	E		100,00	-100,00	
2/8530+829000	Sonstige Einnahmen	18	Finan	E	4.500,00	4.500,00		
2/8530+879000	Inv.- u. Tilgungszuschüsse zw. Untern. u. markt. Betrieben	56	Finan	E		183.900,00	-183.900,00	149.137,88

Rechnungsabschluss 2016
Ordentlicher Haushalt

Marktgemeinde Hard

DVR-Nr: 0085073

Ausgaben	RQ	HQ AOB	E / V	Rechnung	Voranschlag	Differenz	Ergebnis Vorjahr	
1/8530-614001	Einmalige Instandh. von Gebäude und Anlagen	24	Liegl	E	1.505,12	100,00	1.405,12	210,01
1/8530-614001/1	Alle Instandh. Seestraße 35	24	Liegl	E	1.872,99	1.200,00	672,99	2.923,73
1/8530-614001/3	Alle Instandh. Messnergasse 1	24	Liegl	E		100,00	-100,00	
1/8530-614001/5	Alle Instandh. Waaghäuschen	24	Liegl	E	1.233,16	1.200,00	33,16	1.260,43
1/8530-614001/6	Alle Instandh. Ankergasse 21	24	Liegl	E		100,00	-100,00	156,60
1/8530-614001/7	Alle Instandh. Landstraße 8	24	Liegl	E	641,65	1.100,00	-458,35	
1/8530-614001/10	Alle Instandh. Landstraße 38	24	Liegl	E	5.827,45	15.000,00	-9.172,55	4.596,36
1/8530-614001/11	Einmalige Instandh. Gartencafe	24	Liegl	E	14.560,24	15.000,00	-439,76	2.540,50
1/8530-614001/13	Alle Instandh. Hafenstraße 27	24	Liegl	E	9.119,75	500,00	8.619,75	2.097,93
1/8530-614001/14	Alle Instandh. KG-Hofsteigstr. Wohnungen	24	Liegl	E	4.420,30	3.500,00	920,30	977,11
1/8530-614001/15	Alle Instandh. Hölzelestraße 47	24	Liegl	E		100,00	-100,00	
1/8530-614001/16	Alle Instandh. Uferstraße 18	24	Liegl	E	56,58	100,00	-43,42	
1/8530-614001/17	Alle Instandh. Kirchstraße 10	24	Liegl	E	1.948,39	3.000,00	-1.051,61	2.963,21
1/8530-614001/18	Alle Instandh. Kohlplatzstr. 17	24	Liegl	E	6.523,89	4.100,00	2.423,89	523,27
1/8530-614001/20	Alle Instandh. Elisabethweg 1 u. Uferstr. 8 A	24	Liegl	E	8.077,80	6.600,00	1.477,80	238,08
1/8530-614001/25	Alle Instandh. GH Löwen	24	Liegl	E	17.011,33	10.000,00	7.011,33	696,59
1/8530-650000	Schuldzinsen B. A, Gartencafe, Nr. 845 151 000	25	Darl	E	44,72	200,00	-155,28	136,99
1/8530-650100	Schuldzinsen LWF, Bauhofwohnungen, Nr. 98 445 02 009	25	Darl	E	206,11	200,00	6,11	217,26
1/8530-650200	Schuldzinsen LWF, Altes Altersheim, Nr. 94 287 10 001	25	Darl	E	879,04	1.000,00	-120,96	1.012,56
1/8530-650400	Schuldzinsen LWF, KGHof.-Wohnungen, Nr. 99 409 53 011	25	Darl	E	2.539,82	2.700,00	-160,18	2.155,36
1/8530-650500	Schuldzinsen Sparkasse Bregenz, Div. Ankäufe, Nr. 3462-000	25	Darl	E	3.297,99	7.000,00	-3.702,01	4.394,13
1/8530-650600	Schuldzinsen Raiba, Haus Jansen 2011, Kto. 181.792	25	Darl	E	806,07	1.900,00	-1.093,93	998,77
1/8530-700000	Mieten und Pachte u.A.	24	Miete	E		100,00	-100,00	
1/8530-710000	Öffentl. Abgaben ohne Geb. gemäß FAG (alle Gebäude)	24	Amt	E	5.730,07	7.000,00	-1.269,93	6.138,78
1/8530-729000	Sonstige Ausgaben	24	Amt	E	870,87	1.000,00	-129,13	806,63
1/8530-729000/1	Sonstige Ausgaben Seestraße 35	24	Amt	E	5.299,25	2.000,00	3.299,25	2.012,85
1/8530-729000/3	Sonstige Ausgaben Messnergasse 1	24	Amt	E		100,00	-100,00	
1/8530-729000/5	Sonstige Ausgaben Waaghäuschen	24	Amt	E	125,11	300,00	-174,89	172,16
1/8530-729000/6	Sonstige Ausgaben Ankergasse 21	24	Amt	E	1.488,82	600,00	888,82	419,28
1/8530-729000/7	Sonstige Ausgaben Landstraße 8	24	Amt	E	393,50	500,00	-106,50	362,97
1/8530-729000/10	Sonstige Ausgaben Landstraße 38	24	Amt	E	1.845,42	2.000,00	-154,58	4.543,90
1/8530-729000/11	Sonstige Ausgaben Gartencafe	24	Amt	E	575,89	600,00	-24,11	561,83
1/8530-729000/13	Sonstige Ausgaben Hafenstraße 27	24	Amt	E	19,59	200,00	-180,41	
1/8530-729000/14	Sonstige Ausgaben KG-Hofsteigstraße, Wohnungen	24	Amt	E	2.607,26	2.300,00	307,26	2.234,69
1/8530-729000/16	Sonstige Ausgaben Uferstraße 18 (24)	24	Amt	E	185,74	300,00	-114,26	184,16
1/8530-729000/17	Sonstige Ausgaben Kirchstraße 10	24	Amt	E	725,76	800,00	-74,24	719,25
1/8530-729000/18	Sonstige Ausgaben Kohlplatzstraße 17	24	Amt	E	1.612,37	4.900,00	-3.287,63	3.998,08
1/8530-729000/19	Sonstige Ausgaben Bahnhofstraße 20	24	Amt	E			-872,57	
1/8530-729000/20	Sonstige Ausgaben Elisabethweg 1 A u. Uferstr. 8 A	24	Amt	E	1.043,38	1.400,00	-356,62	1.107,98
1/8530-729000/21	Sonstige Ausgaben Grafenweg	24	Amt	E	283,52	1.400,00	-1.116,48	1.871,56

**Rechnungsabschluss 2016
Ordentlicher Haushalt**

Einnahmen		RQ	HQ AOB	E / V	Rechnung	Voranschlag	Differenz	Ergebnis Vorjahr
853	Betriebe für die Errichtung und Verwalt. von Wohn- u. Geschäftsge				2.540.570,26	453.600,00	2.086.970,26	517.337,12
85	Betriebe mit marktbestimmter Tätigkeit				7.055.268,55	5.040.000,00	2.015.268,55	4.642.003,50

Rechnungsabschluss 2016
Ordentlicher Haushalt

Marktgemeinde Hard

DVR-Nr: 0085073

Ausgaben		RQ	HQ AOB	E / V	Rechnung	Voranschlag	Differenz	Ergebnis Vorjahr
1/8530-729000/22	Sonstige Ausgaben Landstraße 112	24	Amt	E				158,66
1/8530-729000/24	Sonstige Ausgaben Landstraße 114a	24	Amt	E	3.197,24	600,00	2.597,24	393,29
1/8530-729000/25	Sonstige Ausgaben GH Löwen	24	Liegl	E	6.292,34	3.600,00	2.692,34	242.351,67
1/8530-769000	Gewinnentnahmen d. Gem. von Untern. u. markt. Betrieben	28	Finan	E	2.138.150,74		2.138.150,74	
853	Betriebe für die Errichtung und Verwalt. von Wohn- u. Geschäftsge				2.540.570,26	326.500,00	2.214.070,26	517.337,12
85	Betriebe mit marktbestimmter Tätigkeit				7.055.268,55	4.887.400,00	2.167.868,55	4.642.003,50

Rechnungsabschluss 2016
Ordentlicher Haushalt

Marktgemeinde Hard

DVR-Nr: 0085073

Einnahmen		RQ	HQ AOB	E / V	Rechnung	Voranschlag	Differenz	Ergebnis Vorjahr
87	Wirtschaftliche Unternehmungen							
876	Hafen-, Schifffahrts- und Fährbetriebe							
8760	Hafenanlagen							
2/8760+824000/1	Mieterlöse Hohentwiel Gastro	14	Miete	E	5.880,00	5.800,00	80,00	5.841,98
2/8760+824000/2	Mieterlöse Seepolizeiinspektion	14	Miete	E	5.524,78	5.600,00	-75,22	5.574,48
2/8760+824000/3	Mieterlöse FLD - Seepolizeiinspektion	14	Miete	E	2.112,60	2.100,00	12,60	2.112,60
2/8760+824000/4	Mieterlöse Hohentwiel (StA. 72)	14	Miete	E	10.501,80	10.500,00	1,80	10.373,20
2/8760+824000/5	Mieterlöse Öster. Wasserrettung	14	Miete	E	975,80	900,00	75,80	978,20
2/8760+829000	Sonstige Einnahmen (StA.70) (E-Geb.)	18	HafUf	E	1.034,98	28.000,00	-26.965,02	-194,04
2/8760+850000	Erlöse Baukostenbeiträge (StA.73) (V-Geb.-Real)	10	HafUf	V		100,00	-100,00	1.579,02
2/8760+852000	Hafengebühren, Winterliegeplätze, Gästegeb. (StA.71)	12	HafUf	E	372.759,41	367.500,00	5.259,41	368.606,34
2/8760+871001	Landesbeiträge (V-Geb.-Real.)	33	Finan	V				14.361,00
2/8760+879000	Inv.- u. Tilgungszuschüsse zw. Untern. u. markt. Betrieben	56	Finan	E				105.503,62
876	Hafen-, Schifffahrts- und Fährbetriebe				398.789,37	420.500,00	-21.710,63	514.736,40
87	Wirtschaftliche Unternehmungen				398.789,37	420.500,00	-21.710,63	514.736,40

Rechnungsabschluss 2016
Ordentlicher Haushalt

Marktgemeinde Hard

DVR-Nr: 0085073

Ausgaben	RQ	HQ AOB	E / V	Rechnung	Voranschlag	Differenz	Ergebnis Vorjahr
87							
876							
8760							
1/8760-050001	40	HafUf	V		100,00	-100,00	
1/8760-050101	40	HafUf	V		100,00	-100,00	
1/8760-346000	65	Darl	V				220.000,00
1/8760-451000	23	LiegH	E		100,00	-100,00	
1/8760-510000	20	Löhne	E	45.983,57	45.700,00	283,57	44.089,62
1/8760-522000	20	Löhne	E	1.235,10	100,00	1.135,10	
1/8760-523000	20	Löhne	E		1.100,00	-1.100,00	253,68
1/8760-560000	20	Löhne	E	188,88	200,00	-11,12	170,16
1/8760-566000	20	Löhne	E	5.851,06	5.900,00	-48,94	
1/8760-569000	20	Löhne	E				3.828,79
1/8760-580000	20	Löhne	E	2.332,53	2.400,00	-67,47	1.985,60
1/8760-581000	20	Löhne	E	10.690,09	9.700,00	990,09	9.364,27
1/8760-581500	20	Löhne	E	390,86	400,00	-9,14	376,89
1/8760-581510	20	Löhne	E		100,00	-100,00	
1/8760-600000	24	LiegS	E	8.594,08	10.500,00	-1.905,92	9.180,64
1/8760-614000	24	HafUf	E	24.873,28	29.000,00	-4.126,72	17.601,16
1/8760-614001	24	HafUf	E	87.036,93	110.000,00	-22.963,07	43.843,95
1/8760-614001/2	24	HafUf	E	50,40	100,00	-49,60	
1/8760-614100	24	Liegl	E	718,30	500,00	218,30	1.100,11
1/8760-614101	24	Liegl	E	2.547,29	5.000,00	-2.452,71	
1/8760-650000	25	Darl	E				575,50
1/8760-710000	24	Löhne	E	1.592,12	1.600,00	-7,88	2.806,68
1/8760-711000	24	Amt	E	396,77	300,00	96,77	185,70
1/8760-720500	24	HafUf	E	21.111,00	21.600,00	-489,00	20.840,00
1/8760-729000	24	HafUf	E	191.929,24	134.100,00	57.829,24	137.115,61
1/8760-729001	24	HafUf	E		100,00	-100,00	
1/8760-729100	24	BauAm	E	1.602,65	1.600,00	2,65	1.418,04
1/8760-729101	24	BauAm	E		100,00	-100,00	
1/8760-769000	28	Finan	E		40.100,00	-40.100,00	
876		Hafen-, Schifffahrts- und Fährbetriebe		407.124,15	420.500,00	-13.375,85	514.736,40
87		Wirtschaftliche Unternehmungen		407.124,15	420.500,00	-13.375,85	514.736,40

Rechnungsabschluss 2016
Ordentlicher Haushalt

Marktgemeinde Hard

DVR-Nr: 0085073

Einnahmen		RQ	HQ AOB	E / V	Rechnung	Voranschlag	Differenz	Ergebnis Vorjahr
89	Wirtschaftliche Unternehmungen							
894	Stadthallen, Kongresshäuser							
8940	Gemeindesaal							
2/8940+346000/2	Darlehensaufnahme BA, Gemeindesaal, Nr. 10013 524 524	55	Darl	V				600.000,00
2/8940+817000	Verr. Betriebskosten In der Wirke	13	Miete	E	38.760,00	38.700,00	60,00	6.460,00
2/8940+824000	Mieteinnahmen Gemeindesaal	14	Miete	E	124.800,00	120.000,00	4.800,00	20.800,00
2/8940+843000	Parkabgabe	10	MobAU	E	7.371,28	55.000,00	-47.628,72	
2/8940+871001	Landesbeiträge (V-Geb.-Real.)	33	Finan	V	507.162,00	507.100,00	62,00	248.259,00
2/8940+879000	Inv.- u. Tilgungszuschüsse zw. Untern. u. markt. Betrieben	56	Finan	E	208.355,65	194.700,00	13.655,65	1.782.082,58
<hr/>								
894	Stadthallen, Kongresshäuser				886.448,93	915.500,00	-29.051,07	2.657.601,58
89	Wirtschaftliche Unternehmungen				886.448,93	915.500,00	-29.051,07	2.657.601,58
8	Dienstleistungen				9.367.448,71	10.495.000,00	-1.127.551,29	8.457.401,05

Rechnungsabschluss 2016
Ordentlicher Haushalt

Marktgemeinde Hard

DVR-Nr: 0085073

Ausgaben	RQ	HQ AOB	E / V	Rechnung	Voranschlag	Differenz	Ergebnis Vorjahr
89							
894							
8940							
1/8940-010001	40	Bgm	V	473.538,83	470.100,00	3.438,83	2.268.857,84
1/8940-346000	65	Darl	V	90.276,51	87.100,00	3.176,51	88.758,84
1/8940-346000/1	65	Darl	V	172.000,00	172.000,00		172.000,00
1/8940-346000/2	65	Darl	V	24.000,00	24.000,00		
1/8940-451000	23	LiegH	E		100,00	-100,00	
1/8940-600000	24	LiegS	E		100,00	-100,00	
1/8940-614000	24	Liegl	E		5.000,00	-5.000,00	
1/8940-614000/1	24	Liegl	E		3.500,00	-3.500,00	
1/8940-614001	24	Liegl	E		100,00	-100,00	
1/8940-618000	24	Liegl	E		100,00	-100,00	
1/8940-618001	24	Liegl	E		100,00	-100,00	
1/8940-631000	24	EDV	E		100,00	-100,00	
1/8940-642000	24	Sekre	E		5.000,00	-5.000,00	
1/8940-642001	24	Sekre	E		100,00	-100,00	1.545,25
1/8940-650000	25	Darl	E	25.238,93	38.900,00	-13.661,07	26.756,60
1/8940-650000/1	25	Darl	E	24.847,34	58.900,00	-34.052,66	36.488,95
1/8940-650000/2	25	Darl	E	2.950,98	5.200,00	-2.249,02	891,87
1/8940-670000	24	BauAm	E	1.539,54	8.000,00	-6.460,46	
1/8940-701000	24	MobAU	E	13.625,19	14.500,00	-874,81	
1/8940-711000	24	Amt	E		100,00	-100,00	
1/8940-720000	24	Miete	E	58.077,91	58.100,00	-22,09	9.679,66
1/8940-720500	24	Amt	E		100,00	-100,00	
1/8940-728000	24	Amt	E		100,00	-100,00	
1/8940-729000	24	Amt	E	123,90	5.000,00	-4.876,10	91,96
1/8940-729001	24	Amt	E	229,80	100,00	129,80	52.530,61
894		Stadthallen, Kongresshäuser		886.448,93	956.400,00	-69.951,07	2.657.601,58
89		Wirtschaftliche Unternehmungen		886.448,93	956.400,00	-69.951,07	2.657.601,58
8		Dienstleistungen		9.799.619,12	7.830.700,00	1.968.919,12	9.065.347,64

**Rechnungsabschluss 2016
Ordentlicher Haushalt**

Marktgemeinde Hard

DVR-Nr: 0085073

Einnahmen		RQ	HQ AOB	E / V	Rechnung	Voranschlag	Differenz	Ergebnis Vorjahr
9 Finanzwirtschaft								
91	Kapitalvermögen							
910	Geldverkehr							
9100	Geldverkehr							
2/9100+823000	Zinsen von Einlagen bei Geldinstituten, Festgelder u.A.	14	Finan	E	6.217,77	4.500,00	1.717,77	13.864,36
910	Geldverkehr				6.217,77	4.500,00	1.717,77	13.864,36
911	Darlehen							
9110	Darlehensverkehr							
2/9110+820000	Zinsen gegebener Darlehen (Dienstgeb. Darlehen)	14	Finan	E		100,00	-100,00	292,15
911	Darlehen				0,00	100,00	-100,00	292,15
913	Wertpapiere							
9130	Anlagewertpapiere							
2/9130+820000	Zinsen von Anlagewertpapieren (VKW)	14	Finan	E	778,00	700,00	78,00	806,00
913	Wertpapiere				778,00	700,00	78,00	806,00
914	Beteiligungen							
9140	Beteiligungen							
2/9140+822000	Erträge von Beteiligungen	14	Finan	E	95.004,92	21.000,00	74.004,92	222.988,30
2/9140+869000	Gewinnentnahmen d. Gem. von Untern. u. markt. Betrieben	17	Finan	E	2.337.703,06	174.700,00	2.163.003,06	200.735,87
914	Beteiligungen				2.432.707,98	195.700,00	2.237.007,98	423.724,17
91	Kapitalvermögen				2.439.703,75	201.000,00	2.238.703,75	438.686,68
92	Öffentliche Abgaben							
920	Ausschließliche Gemeindeabgaben							
9200	Ausschließliche Gemeindeabgaben							
2/9200+830000	Grundsteuer v. land- u. forstwirtschaftl. Betr. (StA.1)	10	Finan	E	1.503,86	500,00	1.003,86	634,38
2/9200+830000/1	Grundsteuer v. land- u. forstw. Betr. der Gemeinde (Verg.)	10	Finan	E	783,80	600,00	183,80	783,00
2/9200+831000	Grundsteuer von den Grundstücken (StA.2)	10	Finan	E	975.857,65	940.000,00	35.857,65	939.799,03
2/9200+831000/1	Grundsteuer von den Grundstücken der Gemeinde (Vergütung)	10	Finan	E	23.270,78	24.000,00	-729,22	24.421,10
2/9200+833100	Kommunalsteuer (StA.110)	10	Finan	E	4.949.480,88	4.947.000,00	2.480,88	4.867.423,60
2/9200+834000	Gästetaxen (StA.15)	10	ÖffFV	E	28.595,80	29.500,00	-904,20	28.394,10
2/9200+837000	Lustbarkeitsabg. (Vergn.st.) ohne Zweckw. d. Ertr. (StA.12)	10	Finan	E	14.757,97	22.000,00	-7.242,03	20.554,73
2/9200+838000	Hundesteuer (StA.16)	10	Finan	E	27.438,10	25.000,00	2.438,10	26.209,14

**Rechnungsabschluss 2016
Ordentlicher Haushalt**

Marktgemeinde Hard

DVR-Nr: 0085073

Ausgaben	RQ	HQ AOB	E / V	Rechnung	Voranschlag	Differenz	Ergebnis Vorjahr	
9 Finanzwirtschaft								
91	Kapitalvermögen							
910	Geldverkehr							
9100	Geldverkehr							
1/9100-652000	Zinsen für Kredite in laufender Rechnung	24	Amt	E	21,50	100,00	-78,50	293,98
1/9100-657000	Buchungs-, Bankspesen und Kurs Differenzen	24	Amt	E	6.835,30	7.500,00	-664,70	6.835,08
1/9100-710000	Kapitalertragssteuer	24	Finan	E	1.554,47	1.500,00	54,47	3.466,11
	910 Geldverkehr				8.411,27	9.100,00	-688,73	10.595,17
911	Darlehen							
9110	Darlehensverkehr							
	911 Darlehen				0,00	0,00	0,00	0,00
913	Wertpapiere							
9130	Anlagewertpapiere							
1/9130-710000	Kapitalertragssteuer	24	Amt	E		200,00	-200,00	
	913 Wertpapiere				0,00	200,00	-200,00	0,00
914	Beteiligungen							
9140	Beteiligungen							
1/9140-080001	Erwerb v. Beteiligungen	60	Amt	V		100,00	-100,00	98.000,00
1/9140-080001/1	Erwerb von Beteiligungen MG Hard Vermögensverwaltung	60	Amt	V	40.900,00	58.900,00	-18.000,00	30.000,00
1/9140-779000	Inv.- u. Tilgungszuschüsse zw. Untern. u. markt. Betrieben	66	Finan	E	402.517,16	697.700,00	-295.182,84	2.079.717,65
	914 Beteiligungen				443.417,16	756.700,00	-313.282,84	2.207.717,65
	91 Kapitalvermögen				451.828,43	766.000,00	-314.171,57	2.218.312,82
92	Öffentliche Abgaben							
920	Ausschließliche Gemeindeabgaben							
9200	Ausschließliche Gemeindeabgaben							

Rechnungsabschluss 2016
Ordentlicher Haushalt

Marktgemeinde Hard

DVR-Nr: 0085073

Einnahmen		RQ	HQ AOB	E / V	Rechnung	Voranschlag	Differenz	Ergebnis Vorjahr
2/9200+843000	Parkabgabe	10	MobAU	E	6.595,80	7.500,00	-904,20	
2/9200+849000	Nebenansprüche nach dem AVG. / ohne MWSt.	10	Finan	E	6.913,24	10.000,00	-3.086,76	16.132,29
2/9200+854101	Ausgleichsabgabe für fehlende Garagen u. Abstellplätze	10	Finan	E		100,00	-100,00	
2/9200+854401	Ausgleichsabgabe für fehlende Spielplätze	10	Finan	E		100,00	-100,00	8.500,00
2/9200+856000	Verwaltungsabgaben (StA.80)	10	Finan	E	36.838,55	30.000,00	6.838,55	33.334,85
920	Ausschließliche Gemeindeabgaben				6.072.036,43	6.036.300,00	35.736,43	5.966.186,22
921	Zwischen Ländern und Gemeinden geteilte Abgaben							
9210	Zwischen Ländern und Gemeinden geteilte Abgaben							
2/9210+855000	Landschaftsschutzabgabe (Naturschutzabgabe)	10	Finan	E	53.831,79	40.000,00	13.831,79	49.445,80
921	Zwischen Ländern und Gemeinden geteilte Abgaben				53.831,79	40.000,00	13.831,79	49.445,80
925	Ertragsanteile an gemeinschaftl. Bundesabgaben							
9250	Ertragsanteile an gemeinschaftlichen Bundesabgaben							
2/9250+859000	Ertragsanteile nach der Finanzkraft	11	Finan	E	492.972,00	492.800,00	172,00	500.244,00
2/9250+859100	Ertragsanteile nach der Bevölkerung	11	Finan	E	10.969.656,00	10.721.200,00	248.456,00	10.969.347,00
2/9250+859200	Ertragsanteile aus der Getränkesteuerenausgleichsregelung	11	Finan	E	613.703,00	635.900,00	-22.197,00	589.089,00
2/9250+859300	Ertragsanteile aus der Werbeabgabe	11	Finan	E	16.556,00	15.700,00	856,00	16.636,00
2/9250+859600	Ertragsanteile nach § 11 Abs. 8 + § 24 Abs. 6 FAG 2008	11	Finan	E	83.148,00	83.000,00	148,00	83.148,00
2/9250+859700	Ertragsanteile nach § 11 Abs. 7a FAG 2008	11	Finan	E	1.166.959,00	1.142.700,00	24.259,00	1.110.464,00
2/9250+859900	Vorwegabzug Pflegegeld	11	Finan	E	-200.964,00	-201.000,00	36,00	-198.324,00
925	Ertragsanteile an gemeinschaftl. Bundesabgaben				13.142.030,00	12.890.300,00	251.730,00	13.070.604,00
92	Öffentliche Abgaben				19.267.898,22	18.966.600,00	301.298,22	19.086.236,02
93	Umlagen							
930	Landesumlage							
9300	Umlagen							
	930 Landesumlage				0,00	0,00	0,00	0,00
	93 Umlagen				0,00	0,00	0,00	0,00
94	Finanzzuweisungen und Zuschüsse							
941	Sonstige Finanzzuweisungen nach dem FAG							
9410	Finanzzuweisungen und Zuschüsse							
2/9410+860100	Finanzzuweisungen gemäß § 21 FAG	15	Finan	E	58.000,00	58.000,00		58.000,00
2/9410+860200	Finanzzuweisung des Bundes für den ÖPNV (Mineralölst.)	15	Finan	E	93.564,28	90.000,00	3.564,28	93.971,77
941	Sonstige Finanzzuweisungen nach dem FAG				151.564,28	148.000,00	3.564,28	151.971,77
94	Finanzzuweisungen und Zuschüsse				151.564,28	148.000,00	3.564,28	151.971,77

**Rechnungsabschluss 2016
Ordentlicher Haushalt**

Marktgemeinde Hard

DVR-Nr: 0085073

Ausgaben	RQ	HQ AOB	E / V	Rechnung	Voranschlag	Differenz	Ergebnis Vorjahr	
920				0,00	0,00	0,00	0,00	
Ausschließliche Gemeindeabgaben								
921								
Zwischen Ländern und Gemeinden geteilte Abgaben								
9210								
Zwischen Ländern und Gemeinden geteilte Abgaben								
921				0,00	0,00	0,00	0,00	
Zwischen Ländern und Gemeinden geteilte Abgaben								
925								
Ertragsanteile an gemeinschaftl. Bundesabgaben								
9250								
Ertragsanteile an gemeinschaftlichen Bundesabgaben								
925				0,00	0,00	0,00	0,00	
Ertragsanteile an gemeinschaftl. Bundesabgaben								
92				0,00	0,00	0,00	0,00	
Öffentliche Abgaben								
93								
Umlagen								
930								
Landesumlage								
9300								
Umlagen								
1/9300-751000	Landesumlage	26	Finan	E	1.216.402,00	1.166.200,00	50.202,00	1.174.370,00
930	Landesumlage				1.216.402,00	1.166.200,00	50.202,00	1.174.370,00
93	Umlagen				1.216.402,00	1.166.200,00	50.202,00	1.174.370,00
94								
Finanzzuweisungen und Zuschüsse								
941								
Sonstige Finanzzuweisungen nach dem FAG								
9410								
Finanzzuweisungen und Zuschüsse								
941				0,00	0,00	0,00	0,00	
Sonstige Finanzzuweisungen nach dem FAG								
94				0,00	0,00	0,00	0,00	
Finanzzuweisungen und Zuschüsse								

**Rechnungsabschluss 2016
Ordentlicher Haushalt**

Marktgemeinde Hard

DVR-Nr: 0085073

Einnahmen		RQ	HQ AOB	E / V	Rechnung	Voranschlag	Differenz	Ergebnis Vorjahr
97	Verstärkungsmittel							
970	Verstärkungsmittel							
9700	Verstärkungsmittel							
	970				0,00	0,00	0,00	0,00
	97				0,00	0,00	0,00	0,00
98	Haushaltsausgleich-Rücklagen							
981	Haushaltsausgleich durch Rücklagen							
9810	Haushaltsrücklagen							
2/9810+298001	Entnahme aus der Haushaltsrücklage	51	Finan	E	541.697,29	1.483.000,00	-941.302,71	598.535,57
	981				541.697,29	1.483.000,00	-941.302,71	598.535,57
	98				541.697,29	1.483.000,00	-941.302,71	598.535,57
	9				22.400.863,54	20.798.600,00	1.602.263,54	20.275.430,04
	Gesamtsumme				49.106.772,94	48.272.200,00	834.572,94	43.007.386,91

Rechnungsabschluss 2016
Ordentlicher Haushalt

Marktgemeinde Hard

DVR-Nr: 0085073

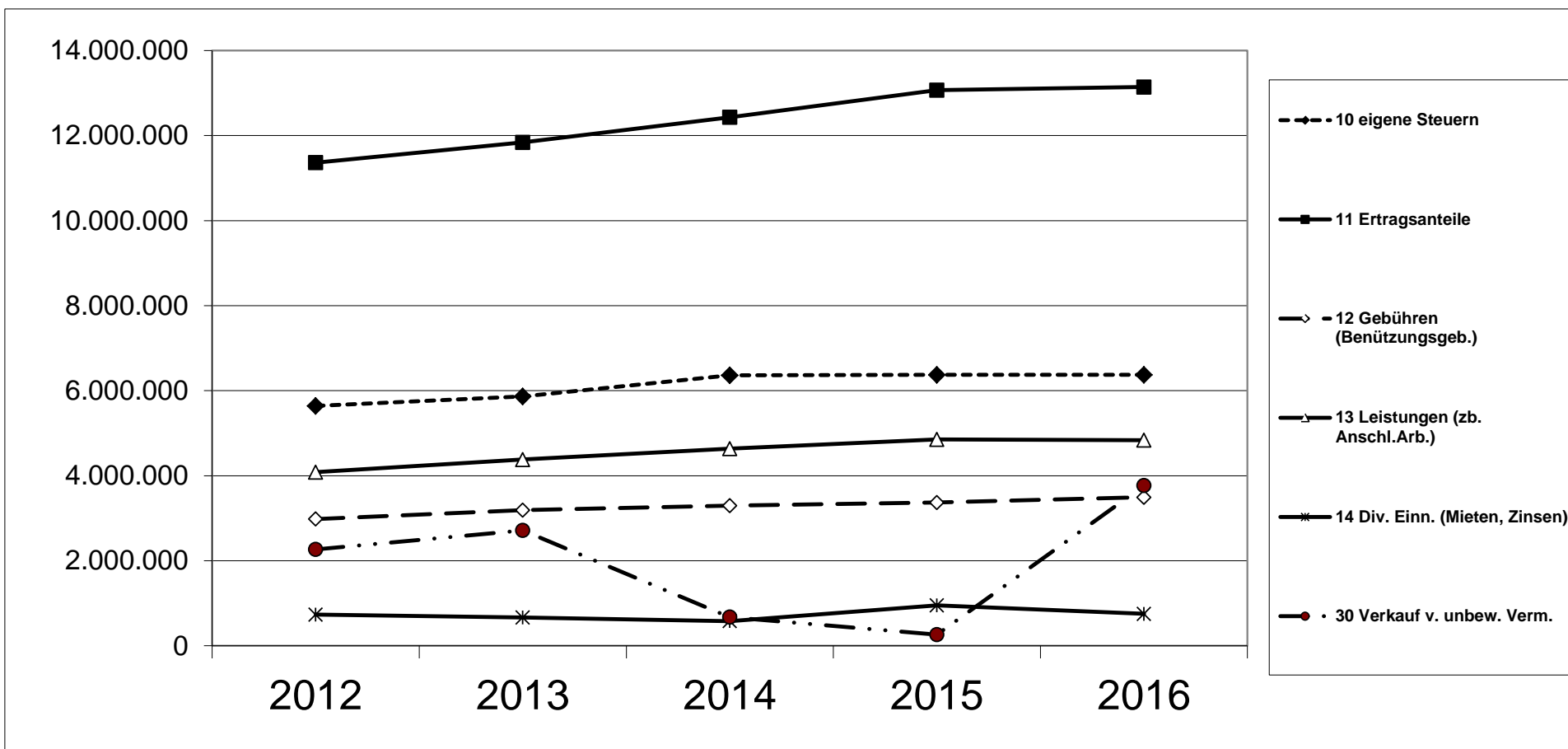
Ausgaben		RQ	HQ AOB	E / V	Rechnung	Voranschlag	Differenz	Ergebnis Vorjahr
97	Verstärkungsmittel							
970	Verstärkungsmittel							
9700	Verstärkungsmittel							
1/9700-729000	Verstärkungsmittel (gemäß § 2/4 VRV 1997)	24	Finan	E		50.000,00	-50.000,00	
	970 Verstärkungsmittel				0,00	50.000,00	-50.000,00	0,00
	97 Verstärkungsmittel				0,00	50.000,00	-50.000,00	0,00
98	Haushaltsausgleich-Rücklagen							
981	Haushaltsausgleich durch Rücklagen							
9810	Haushaltsrücklagen							
1/9810-298001	Zuführung an die Haushaltsrücklage	61	Finan	E		100,00	-100,00	
	981 Haushaltsausgleich durch Rücklagen				0,00	100,00	-100,00	0,00
	98 Haushaltsausgleich-Rücklagen				0,00	100,00	-100,00	0,00
	9 Finanzwirtschaft				1.668.230,43	1.982.300,00	-314.069,57	3.392.682,82
	Gesamtsumme				49.106.772,94	48.272.200,00	834.572,94	43.007.386,91

Rechnungsquerschnitt 2016 mit % - Angabe (+ % Angabe RG. Vorjahr 2015)

HQ	Summen-Einnahmen	% 2016	% 2015	Summen-Ausgaben	% 2016	% 2015	Kurzbeschreibung und Anführung der Postengruppe
10	6.375.064	12,98%	14,82%				Eigene Steuereinnahmen (Postengruppe 83 bis 85; ohne 852, 858 und 859)
11	13.142.030	26,76%	30,39%				Einnahmen an Ertragsanteilen (Postengruppe 858 und 859)
12	3.492.409	7,11%	7,84%				Gebühren für die Benützung von Gemeindeeinrichtungen (Postengruppe 852)
13	4.838.043	9,85%	11,28%				Einnahmen aus Leistungen (Postengruppe 81)
14	751.590	1,53%	2,21%				Einnahmen aus Besitz und wirtschaftlicher Tätigkeit (Postengruppe 820, 822 bis 825)
15	3.657.427	7,45%	6,86%				Transferzahlungen von Trägern des öffentlichen Rechts (Postengruppe 860 bis 864, 888)
16	141.730	0,29%	0,33%				Sonstige Transfereinnahmen (Postengruppe 865 bis 868, 880)
17	2.337.703	4,76%	0,47%				Gewinnentnahmen d. Gemeinde v. Unternehmungen + marktbest. Betriebe d. Gemeinde (Postengruppe 869)
18	217.086	0,44%	0,80%				Einnahmen aus Veräußerung und sonst. Einnahmen (Postengruppe 80; 827 bis 829)
20				9.897.077	20,15%	22,77%	Leistungen für Personal (Postengruppe 5)
21				694.299	1,41%	1,59%	Pensionen und sonstige Ruhebezüge (Postengruppe 760)
22				264.880	0,54%	0,62%	Bezüge der Organe (Postengruppe 721)
23				1.240.118	2,53%	2,66%	Ge- und Verbrauchsgüter, Handelswaren (Postengruppe 4)
24				8.190.509	16,68%	18,38%	Verwaltungs- und Betriebsaufwand (Postengruppe 6 und 70-72; ohne 650,651,653,654,721)
25				208.416	0,42%	0,45%	Zinsen für Finanzschulden (Postengruppe 650,651,653 und 654)
26				8.521.550	17,35%	16,13%	Transferzahlungen an Träger des öffentlichen Rechts (Postengruppe 750 bis 754)
27				4.905.234	9,99%	7,54%	Sonstige Transferzahlungen (Postengruppe 755 bis 757, 759, 764, 768 und 780)
28				2.337.703	4,76%	0,47%	Gewinnentnahmen d. Gem. v. Unternehmungen u.marktbestimmten Betrieben (Postengruppe 769)
30	3.770.108	7,68%	0,61%				Veräußerung von unbeweglichem Vermögen (Postengruppe 00,01 und 05)
31	4.700	0,01%	0,01%				Veräußerung von beweglichem Vermögen (Postengruppe 02 bis 04)
32	0	0,00%	0,00%				Veräußerung aktivierungsfähiger Rechte (Postengruppe 07)
33	2.771.706	5,64%	5,26%				Kapitaltransferzlg. von Träger des öffentlichen Rechts (Postengruppe 870 bis 874, 889)
34	0	0,00%	0,00%				Sonstige Kapitaltransfereinnahmen (Postengruppe 875 bis 878, 885)
40				9.057.287	18,44%	16,11%	Erwerb von unbeweglichem Vermögen (Postengruppe 00, 01 und 05)
41				505.812	1,03%	1,27%	Erwerb von beweglichem Vermögen (Postengruppe 02 bis 04)
42				0	0,00%	0,00%	Erwerb von aktivierungsfähigen Rechten (Postengruppe 07)
43				0	0,00%	0,00%	Kapitaltransferzahlungen an Träger des öffentlichen Rechts (Postengruppe 770 bis 774)
44				17.880	0,04%	0,06%	Sonstige Kapitaltransferzahlungen (Postengruppe 775 bis 778, 785)
50	485.000	0,99%	2,26%				Veräußerung von Beteiligungen und Wertpapieren (Postengruppe 08, Gruppe 220)
51	541.697	1,10%	2,03%				Entnahmen aus Rücklagen (Postengruppe 298)
52	470.453	0,96%	0,00%				Rückzlg. von Darlehen an Träger des öffentl. Rechts (Postengruppe 240 bis 244, 250 bis 254)
53	7.508	0,02%	0,00%				Rückzlg. von Darlehen an andere und Bezugsvorschüsse (Postengruppe 245, 246, 249, 255, 256 und 259)
54	0	0,00%	0,00%				Aufnahme von Finanzschulden von Träger des öffentl. Rechts (Postengruppe 340 bis 344, 350 bis 354)
55	5.700.000	11,61%	10,00%				Aufnahme von Finanzschulden von anderen (Postengruppe 345 bis 349, 355 bis 359)
56	402.517	0,82%	4,84%				Inv. und Tilgungszuschüsse zw. Untern. und marktbest. Betrieben (Postengruppe 879)
60				862.656	1,76%	2,96%	Rückzahlung von Finanzschulden bei anderen (Postengruppe 08, 220)
61				250.000	0,51%	0,00%	Zuführungen an Rücklagen (Postengruppe 298)
62				177.128	0,36%	0,38%	Gewährung von Darlehen an Träger des öffentl. Rechts (Postengruppe 240 bis 244, 250 bis 254)
63				15.294	0,03%	0,02%	Gewährung v. Darl. an andere u. v. Bezugsvorschüsse (Postengr. 245, 246, 249, 255, 256 und 259)
64				25.441	0,05%	0,05%	Rückzlg. v. Finanzschulden von Träger d. öffentl. Rechts (Postengruppe 340 bis 344, 350 bis 354)
65				1.532.973	3,12%	3,72%	Rückzahlung von Finanzschulden bei anderen (Postengruppe 345 bis 349, 355 bis 359)
66				402.517	0,82%	4,84%	Inv. und Tilgungszuschüsse zw. Untern. und marktbest. Betrieben (Postengruppe 779)
Gesamt	49.106.773	100,00%	100,00%	49.106.773	100,00%	100,00%	(Differenz bei %-Angabe wegen Rundungen möglich)

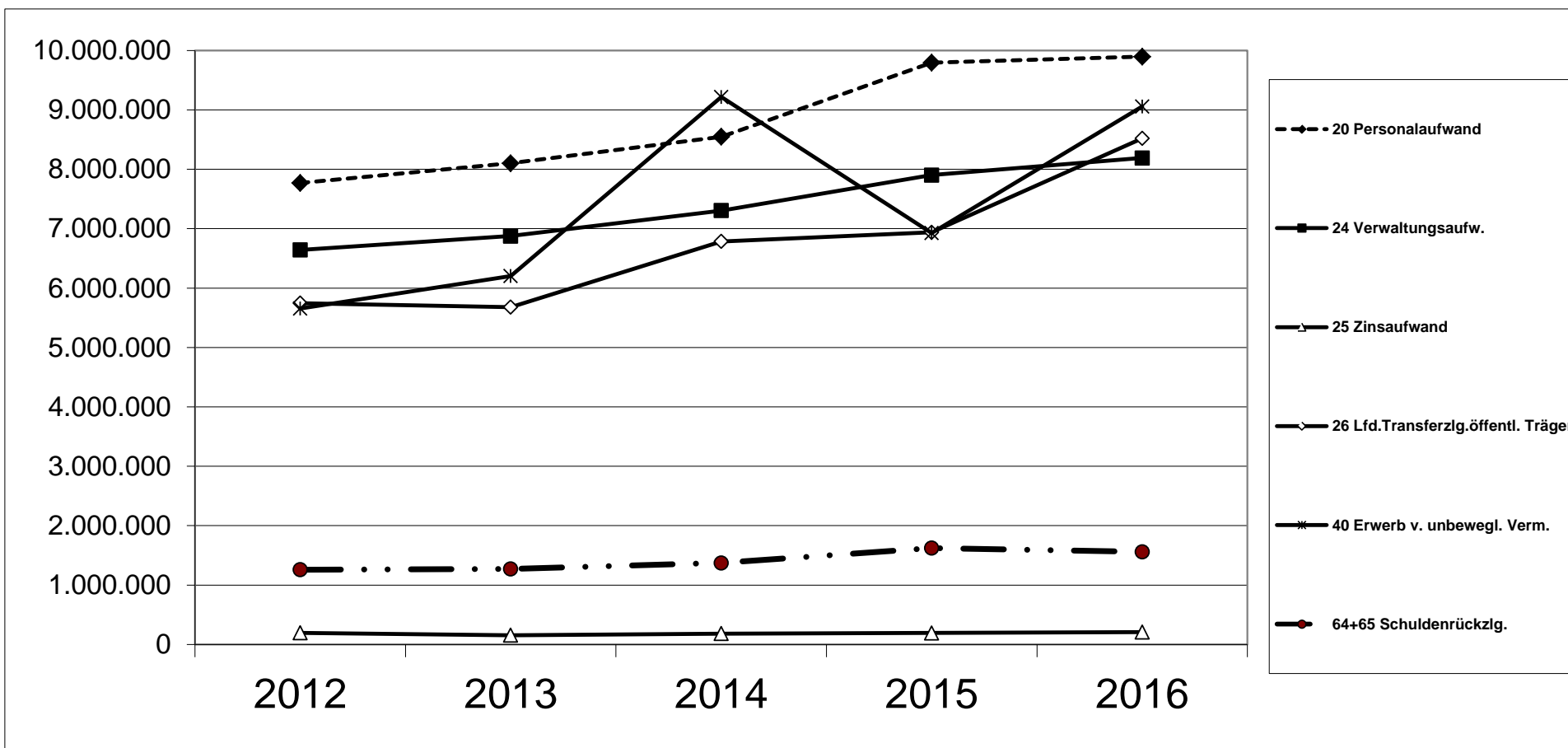
E I N N A H M E N - verschiedene Haushaltsquerschnitte zum Vergleich

		2012	2013	2014	2015	2016
10	eigene Steuern	5.641.486	5.866.381	6.363.384	6.371.859	6.375.064
11	Ertragsanteile	11.364.747	11.839.118	12.429.823	13.070.604	13.142.030
12	Gebühren (Benützungsgb.)	2.980.623	3.189.190	3.298.562	3.370.251	3.492.409
13	Leistungen (zb. Anschl.Arb.)	4.085.739	4.381.094	4.638.284	4.852.303	4.838.043
14	Div. Einn. (Mieten, Zinsen)	732.770	662.782	579.227	951.647	751.590
30	Verkauf v. unbew. Verm.	2.267.370	2.712.702	674.393	262.440	3.770.108



A U S G A B E N - verschiedene Haushaltsquerschnitte zum Vergleich

		2012	2013	2014	2015	2016
20	Personalaufwand	7.767.521	8.102.725	8.548.111	9.794.874	9.897.077
24	Verwaltungsaufw.	6.640.580	6.874.931	7.305.247	7.903.077	8.190.509
25	Zinsaufwand	195.421	156.239	182.241	191.904	208.416
26	Lfd.Transferzlg.öffentl. Träger	5.745.790	5.680.286	6.785.230	6.938.205	8.521.550
40	Erwerb v. unbewegl. Verm.	5.655.016	6.203.310	9.217.372	6.927.591	9.057.287
64+65	Schuldenrückzlg.	1.257.717	1.272.684	1.371.002	1.622.849	1.558.414



Nachweis der am Ende des Haushaltsjahres offenen Bestellungen:

Im Jahr 2015 wurde das Projekt "Schule am See" beschlossen und Architekt Baumschlager und Hutter mit der Generalplanung beauftragt. Die Gesamtkosten des Projektes werden sich auf 42,5 Mio. Euro brutto belaufen. Rund 12 Mio. Euro hiervon macht die Schulsporthalle aus, die von der Harder Sport- und Freizeitanlagen GmbH errichtet wird. Bisher wurden rund 9,62 Mio. Euro investiert. Die Fertigstellung ist im Herbst 2018.

Kontostand bei Kassa und Banken vom 31.12.2016 zuzüglich Transaktionen im Jahre 2017 (=Auslaufmonat 2016):

Die Differenz zwischen dem Endstand per 31.12.16 und dem Beleg entsteht dadurch, dass Lieferantenrechnungs-Zahlungen und Kassa+Bank-Bewegungen erst im Jahre 2017 durchgeführt wurden, jedoch noch dem Jahre 2016 angelastet werden (Auslaufmonat).

Buchhaltungs-Konto	Bezeichnung	Echter Saldo zum 31.12.2016	Transaktionen 2017 = Auslaufmonat 2016	laut Seite 130 und 131
0/200000	Hauptkasse	11.641,37	-1.890,66	9.750,71
0/200000/1-12	Nebenkassen	1.600,00	0,00	1.600,00
0/211000	Raiffeisenbank am Bodensee	2.613.451,91	1.399.438,36	4.012.890,27
0/214000	Hypothekebank Bregenz-Hard	5.505,13	0,00	5.505,13
0/215000	Sparkasse Bregenz-Hard	10.537,17	0,00	10.537,17
0/216000	BA-CA Bregenz-Hard	78.773,07	-73.332,67	5.440,40
0/216000/1	BA-CA Bregenz-Hard Referenzkonto	0,00	0,00	0,00
0/217000	Volksbank Hard	1.975,10	0,00	1.975,10
0/219###	Diverses Festgeldkonto	701.828,97	0,00	701.828,97
Gesamtsumme		3.425.312,72	1.324.215,03	4.749.527,75

Rechnungsabschluss 2016
Kassa-Umsatz-Rechnung (ohne Eröffnungs- und Abschlussbuchungen)

Zahl	Bezeichnung	Soll	Haben
I)	Anlagen (Wertberichtigung lt. Nachweis)	1.838.402,57	2.014.606,76
II)	Geldverkehr:		
	Kassakonto	261.830,62	253.417,67
	Einlagen bei Geldinstituten und Wertpapiere des Umlaufvermögens (lt. Nachweis)	52.302.037,36	52.148.898,75
III)	Gegebene Darlehen, Bezugsvorschüsse (in der Haushaltsgebarung enthalten)	-----	-----
IV)	Einnahmerrückstände, Vorschüsse, aktive Rechnungsabgrenzung (lt. Nachweis)	57.972.409,79	57.610.934,10
V)	Aufgenommene Darlehen (in der Haushaltsgebarung enthalten)	-----	-----
VI)	Ausgabenrückstände, Verwahrgelder, passive Rechnungsabgrenzung (lt. Nachweis)	44.105.256,68	44.919.981,22
VII)	Stiftungen und unselbständige Fonds (lt. Nachweis)	0,00	0,00
VIII)	Buchmäßige Rücklagen (lt. Nachweis)	541.697,29	250.000,00
IX)	Vermögen und Verschiedenes:		
	Kapitalkonto		
	Gegenbuchung zu den Wertberichtigungen	2.014.606,76	1.838.402,57
	Gebarungsergebnis Vorvorjahr (Auflösung)	0,00	0,00
	Zwischensumme	159.036.241,07	159.036.241,07
X)	Summen der Haushaltsgebarung	49.106.772,94	49.106.772,94
	Gesamtumsatz (Ausgleich)	208.143.014,01	208.143.014,01

Rechnungsabschluss 2016
Ergebniskontrolle

	Stand am Beginn des Jahres	Stand am Ende des Jahres	günstiger + ungünstiger -
Aktiva			
Kassastand	2.937,76	11.350,71	8.412,95
Einlagen bei Geldinstituten, Wertpapiere des Umlaufvermögens	4.605.918,07	4.738.177,04	132.258,97
Einnahmerückstände, Vorschüsse, aktive Rechnungsabgrenzung	970.626,61	1.332.102,30	361.475,69
Gebarungsabgänge der Vorjahre			
	5.579.482,44	6.081.630,05	502.147,61
Passiva			
Kredite in laufender Rechnung	20.879,64		20.879,64
Verbindlichkeiten aus durchlaufender Gebarung	-76.879,63	737.844,91	-814.724,54
Stiftungen und unselbstständige Fonds			
Buchmäßige Rücklagen	3.918.964,03	3.627.266,74	291.697,29
Gebarungsüberschüsse der Vorjahre			
	3.862.964,04	4.365.111,65	-502.147,61
Insgesamt günstigerer Stand = Gebarungsüberschuss			0,00

Nachweis über die Änderung des Reinvermögens

Stand des Reinvermögens am Beginn des Jahres	51.728.761,91
+ Einnahmen der Erfolgsgebarung	35.766.535,97
Auflösung Gebarungsüberschuss	0,00
Zugänge aus Wertberichtigungen	1.838.402,57
	<u>89.333.700,45</u>
- Ausgaben der Erfolgsgebarung	36.930.182,23
Auflösung Gebarungsabgang	0,00
Abgänge aus Wertberichtigungen	2.014.606,76
	<u>50.388.911,46</u>
+ Gebarungsabgang des laufenden Jahres	0,00
- Gebarungsüberschuss des laufenden Jahres	0,00
Stand des Reinvermögens am Ende des Jahres	50.388.911,46

**Rechnungsabschluss 2016
Vermögensaufstellung zum 31.12.2016**

Zahl	Aktiva	am Ende des Haushaltsjahres	am Beginn des Haushaltsjahres
I)	Anlage:		
	Grundvermögen	14.010.391,25	14.610.757,34
	Verwaltungsrealitäten	24.563.155,68	20.312.235,73
	Betriebsrealitäten	21.213.055,37	22.156.461,09
	Verwaltungsmobilien	841.420,17	644.959,45
	Betriebsmobilien	258.947,68	283.224,87
	Wertpapiere und Beteiligungen	10.171.365,22	9.963.422,09
	Rücklagen/Rückstellungen	0,00	0,00
II)	Geldbestände:		
	Kassa	11.350,71	2.937,76
	Einlagen bei Geldinstituten und Wertpapiere des Umlaufvermögens	4.738.177,04	4.605.918,07
III)	Gegebene Darlehen	1.018.459,18	1.303.998,40
IV)	Einnahmerückstände, Vorschüsse, aktive Rechnungsabgrenzung	1.332.102,30	970.626,61
IX)	Vermögen:		
	Gebarungsabgänge der Vorjahre	0,00	0,00
	Gebarungsabgang dieses Jahres	0,00	----
	Summe Aktiva	78.158.424,60	74.854.541,41
	Passiva		
II)	Kredite in laufender Rechnung	0,00	20.879,64
V)	Aufgenommene Darlehen	23.404.401,49	19.262.815,46
VI)	Ausgabenrückstände, Verwahrgelder, passive Rechnungsabgrenzung	737.844,91	-76.879,63
VII)	Unselbständige Fonds	0,00	0,00
VIII)	Buchmäßige Rücklagen	3.627.266,74	3.918.964,03
IX)	Vermögen:		
	Reinvermögen	50.388.911,46	51.728.761,91
	Gebarungsüberschüsse der Vorjahre	0,00	0,00
	Gebarungsüberschuss dieses Jahres	0,00	----
	Summe Passiva	78.158.424,60	74.854.541,41

H A R D, am 15.05.2017

Der Bürgermeister:

Harald Köhlmeier

Rechnungsabschluss 2016 Nachweis zur Kassa-Umsatz-Rechnung und zur Vermögensaufstellung

Vm-Art	Bezeichnung	Stand am 01.01.2016	+ Zugang	+ Wertbericht.	- Abgang	- Wertbericht.	= Stand am 31.12.2016
	I) Anlagen						
1	Grundvermögen	14.610.757,34	335.952,70	451.539,21	1.387.858,00		14.010.391,25
2	Verwaltungsrealitäten	20.312.235,73	7.303.489,83		2.078.513,53	974.056,35	24.563.155,68
3	Betriebsrealitäten	22.156.461,09	1.417.844,54	1.376.722,15	3.179.596,93	558.375,48	21.213.055,37
4	Verwaltungsmobilien	644.959,45	461.176,61	3.257,78	31.307,29	236.666,38	841.420,17
5	Betriebsmobilen	283.224,87	44.635,30			68.912,49	258.947,68
6	Wertpapiere und Beteiligungen	9.963.422,09	862.655,76	6.883,43	485.000,00	176.596,06	10.171.365,22
	Summe I)	67.971.060,57	10.425.754,74	1.838.402,57	7.162.275,75	2.014.606,76	71.058.335,37

Konto	Bezeichnung	Stand am Beginn des Jahres			= Stand am Ende des Jahres		
		Aktivsaldo	Passivsaldo	Soll	Haben	Aktivsaldo	Passivsaldo
	II) Einlagen bei Geldinstituten (auch Kredite in lfd. Rechnung) u. Wertpapiere d. Umlaufvermögens						
0/0000+211000/000	ZW Raiffeisenbank am Bodensee Konto Nr. 52.753	3.573.903,73		46.759.066,01	46.320.079,47		4.012.890,27
0/0000+214000/000	ZW Hypothekenbank Hard Konto Nr. 10 154 800 110	9.173,29		1.854.871,17	1.858.539,33		5.505,13
0/0000+215000/000	ZW Sparkasse Bregenz-Hard Konto Nr. 0200-044.709	14.137,94		224.540,21	228.140,98		10.537,17
0/0000+216000/000	ZW BA CA Hard Konto Nr. 84-51.510		20.879,64	944.935,87	918.615,83		5.440,40
0/0000+217000/000	ZW Volksbank Hard Konto Nr. 241 000 440	5.938,60		10.739,87	14.703,37		1.975,10
0/0000+219000/000	Div. Festgeldanlagen	1.000.000,00		666,66	1.000.666,66		
0/0000+219001/000	Taggeldkonto Hypo Konto Nr. 10 154 800 242	2.764,51		2.502.447,64	1.803.383,18		701.828,97
0/0000+219100/000	Festgeldkonto Raiba am Bodensee			4.769,93	4.769,93		
	Summe II)	4.605.918,07	20.879,64	52.302.037,36	52.148.898,75		4.738.177,04
	III) Gegebene Darlehen, Bezugsvorschüsse						
7/7000030/00001	Kitzke Marion Geh.V. 2013/4000/85,0	1.280,00			1.020,00	260,00	
7/7003960/00001	Scherr Rita Geh.V. 2001/4941/103,2			600,00	600,00		
7/7004030/00001	Müzeyyen Kazar Geh.V. 2015/6800/189,00	6.800,00			1.400,00	5.400,00	
7/7011120/00001	Dörtköse Özlem Geh.V. 2016/€ 10.000,-/€ 208,33			10.000,00	1.890,00	8.110,00	
7/7011590/00001	Altmiler Emilie DG.Darl. 2114/4000/83,33	2.500,06			2.500,06		
7/7013250/00001	Muharemovic Aida Geh.V. 2016/1500/31,25			1.500,00	31,25	1.468,75	
7/7013650/00001	Günaydin Güler Geh.V. 2016/€ 3.194/€ 66,54 Geh.V. 2017			3.194,00	66,54	3.127,46	
7/7240000/00001	Landeswohnbaufond Landeswohnbaufond	1.293.418,34		177.128,00	470.453,37	1.000.092,97	
	Summe III)	1.303.998,40		192.422,00	477.961,22	1.018.459,18	

Rechnungsabschluss 2016

Marktgemeinde Hard

Nachweis zur Kassa-Umsatz-Rechnung und zur Vermögensaufstellung

DVR-Nr: 0085073

Konto	Bezeichnung	Stand am Beginn des Jahres				= Stand am Ende des Jahres	
		Aktivsaldo	Passivsaldo	Soll	Haben	Aktivsaldo	Passivsaldo
	IV) Einnahmenrückstände, Vorschüsse, aktive Rechnungsabgrenzung						
0/0000+230000/000	Einnahmenrückstände	340.428,12		124.253,03	43.586,58	421.094,57	
0/0000+230100/000	Sammelkonto für Steuern-Abgaben (Offene Posten)	518.853,72		10.610.942,92	10.431.011,89	698.784,75	
0/0000+270000/000	Vorsteuer			1.096.555,23	1.091.524,15	5.031,08	
0/0000+270100/000	Vorsteuer Erwerbssteuer EU (Lieferungen)			10.911,17	10.911,17		
0/0000+270200/000	Vorsteuer Einfuhrumsatzsteuer			878,22	878,22		
0/0000+270400/000	Vorsteuer (Erwerbssteuer) EU Dienstleistungen nach § 19			2.240,04	2.240,04		
0/0000+280000/000	Verschiedene Durchlaufer (StA.85)	148,93		3.059.386,92	3.055.499,03	4.036,82	
0/0000+280001/000	Verr.K.,PH - Seniorenhaus am See *** Jänner			203.497,57	203.497,56	0,01	
0/0000+280002/000	Verr.K.,PH - Seniorenhaus am See *** Februar			194.350,34	192.933,17	1.417,17	
0/0000+280003/000	Verr.K.,PH - Seniorenhaus am See *** März			213.391,57	212.628,21	763,36	
0/0000+280004/000	Verr.K.,PH - Seniorenhaus am See *** April			204.471,34	205.460,29		988,95
0/0000+280005/000	Verr.K.,PH - Seniorenhaus am See *** Mai	419,50		209.960,81	207.920,29	2.460,02	
0/0000+280006/000	Verr.K.,PH - Seniorenhaus am See *** Juni	2.418,93		200.266,10	198.479,57	4.205,46	
0/0000+280007/000	Verr.K.,PH - Seniorenhaus am See *** Juli	3.525,52		198.092,98	197.731,84	3.886,66	
0/0000+280008/000	Verr.K.,PH - Seniorenhaus am See *** August	4.696,17		198.506,89	200.988,77	2.214,29	
0/0000+280009/000	Verr.K.,PH - Seniorenhaus am See *** September	2.418,93		189.289,93	189.643,78	2.065,08	
0/0000+280010/000	Verr.K.,PH - Seniorenhaus am See *** Oktober	444,40		201.926,88	200.156,90	2.214,38	
0/0000+280011/000	Verr.K.,PH - Seniorenhaus am See *** November	985,18		197.844,13	196.600,21	2.229,10	
0/0000+280012/000	Verr.K.,PH - Seniorenhaus am See *** Dezember	12.092,29		199.108,59	204.678,71	6.522,17	
0/0000+280100/000	Verr.K., Spenden Flüchtlingshilfe		5.768,24	2.676,44	1.000,00		4.091,80
0/0000+280300/000	Verr.K., Wertstoffsammelstelle			105.912,00	105.912,00		
0/0000+280400/000	Verr.K., Heizkostenzuschuss	112.860,00		99.090,00	116.100,00	95.850,00	
0/0000+280800/000	Verr.K., Radwegbrücke Hard-Bregenz			36.125,27		36.125,27	
0/0000+281100/000	Verr.Kto. 5 Gemeinden, 1 Fluss	12.918,60		17.723,10	11.734,00	18.907,70	
0/0000+282100/000	Verr.K.,SH - Seniorenwohngruppe	2.208,33		305.046,22	307.710,72		456,17
0/0000+284000/000	Verr.K., Harder Sport- u. Freizeitanlagen BetriebsgesmbH	41.623,98		2.842.820,44	2.853.025,33	31.419,09	
0/0000+286000/000	Verr.K., WV Hofsteig	60.999,53		1.257.138,34	1.318.137,87		
0/0000+287000/000	Verr.K.,Photovoltaik GmbH			415,48	385,48	30,00	
0/0000+289000/000	Lohnvorschüsse			165.279,13	164.900,41	378,72	
0/0000+290000/000	ARA-Gegebene Vorauszahlungen				1.947,00		1.947,00
0/0000+900000/000	Bankenumbuchungen und Bankenübertragungen			2.767.694,51	2.767.694,51		
0/0000+900200/000	Lohnbuchungen - Auszahlungen		140.647,28	6.462.422,19	6.321.723,23	51,68	
0/0000+900300/000	ZW Umb. Haushalts- und Rechnungswesen (0/900800)			26.575.207,77	26.575.207,77		
0/0000+900700/000	ZW Umbuchungen Steuern (0/900900)			18.984,24	18.984,24		
0/0000+900900/000	Verr.K., Steuerabteilung				101,16		101,16

Rechnungsabschluss 2016
Nachweis zur Kassa-Umsatz-Rechnung und zur Vermögensaufstellung

Konto	Bezeichnung	Stand am Beginn des Jahres		= Stand am Ende des Jahres			
		Aktivsaldo	Passivsaldo	Soll	Haben	Aktivsaldo	Passivsaldo
	Summe IV)	1.117.042,13	146.415,52	57.972.409,79	57.610.934,10	1.339.687,38	7.585,08
	VI) Ausgabenrückstände, Verwahrgelder, passive Rechnungsabgrenzung						
0/0000+330000/000	Ausgabenrückstände		155.986,70	24.093,39	558.705,82		690.599,13
0/0000+330100/000	Sammelkonto Kreditoren	1.770,17		35.515.166,20	35.621.930,51		104.994,14
0/0000+330200/000	Verr.K., Hafrücklässe		4.613,65	1.933,77			2.679,88
0/0000+360000/000	Mehrwertsteuer			621.065,53	621.065,53		
0/0000+360100/000	Mehrwertsteuer Erwerbssteuer (EU) (Lieferungen)			29.369,65	29.369,65		
0/0000+360300/000	Bundesstempelgebühren (St.A.90)		1.353,50	30.424,90	29.109,10		37,70
0/0000+360400/000	MWST. (Erwerbssteuer) EU Dienstleistungen nach §19			12.514,60	12.514,60		
0/0000+360900/000	Verr.K., Finanzamt Feldkirch St.Nr. 930/2161/28	406.065,92		2.012.426,99	2.319.126,24	99.366,67	
0/0000+362000/000	Lohnsteuer		63.225,86	1.254.847,39	1.191.621,53		
0/0000+362100/000	DGB zum Ausgleichsfonds Familienbeihilfen		10.362,90	347.463,25	337.100,35		
0/0000+362200/000	Verr.K., Kommunalabgabe		8.400,50	9.784,77	11.019,85		9.635,58
0/0000+362300/000	Verr.K., VlbG.Geb.Kr.Kas Kto.Nr. C 068.109-1		37.864,02	928.993,50	1.044.792,92		153.663,44
0/0000+362310/000	Vers. öffentl. Bediensteter Beamte (BVA 9011)			62.325,08	62.325,08		
0/0000+362320/000	Vers. öffentl. Bediensteter Angestellte-NEU (BVA 9011)		22.779,47	2.031.717,91	1.860.584,48	148.353,96	
0/0000+362350/000	Verr.K., Pensionskasse (Ver. Pensionskasse)		1.359,96	52.172,90	50.770,41	42,53	
0/0000+362360/000	Verr.K., Gewerkschaftsbeiträge		826,20	17.969,34	17.143,14		
0/0000+365000/000	Verr.K., Bezugsumwandlung		750,00	18.955,00	18.205,00		
0/0000+367000/000	Landes Kriegeropferabgabe (StA.13)		22.400,00	18.253,28	18.253,28		22.400,00
0/0000+368000/000	Landwirtschaftskammerumlage (StA.4)		1.033,70	1.762,40	2.326,90		1.598,20
0/0000+390000/000	PRA-Empfangene Vorauszahlungen						
0/0000+900100/000	ZW Vergütungen zwischen Verwaltungszweigen			1.114.016,83	1.114.016,83		
	Summe VI)	407.836,09	330.956,46	44.105.256,68	44.919.981,22	247.763,16	985.608,07
	VIII) Buchmäßige Rücklagen						
0/0000+939000/000	Allgemeine Rücklagen		3.548.964,03	541.697,29			3.007.266,74
0/0000+939300/000	Rücklage für Steuerrückzahlungen		120.000,00				120.000,00
0/0000+939500/000	Rücklage für Wasserversorgung		75.000,00		75.000,00		150.000,00
0/0000+939600/000	Rücklage für Abwasserentsorgung		175.000,00		175.000,00		350.000,00
	Summe VIII)	0,00	3.918.964,03	541.697,29	250.000,00	0,00	3.627.266,74

Rechnungsabschluss 2016

Marktgemeinde Hard

Nachweis zur Kassa-Umsatz-Rechnung und zur Vermögensaufstellung - Vermögensdetails

DVR-Nr: 0085073

Konto	Bezeichnung	Stand am 01.01.2016	+ Zugang	+ Wertbericht.	- Abgang	- Wertbericht.	= Stand am 31.12.2016
1/1090000/00001	Grundvermögen	12.525.404,18	26.150,00	451.539,21	702.858,00		12.300.235,39
1/1420000/00001	Neubau Pflegeheim	889.076,28					889.076,28
1/1612000/00001	Straßenbau - Grundstücke	1.196.276,88	202,70		685.000,00		511.479,58
1/1770000/00001	Grundvermögen Radwege		309.600,00				309.600,00
	Summe Grundvermögen	14.610.757,34	335.952,70	451.539,21	1.387.858,00	0,00	14.010.391,25
2/2029000/00001	Rathaus	5.257.895,67				149.422,40	5.108.473,27
2/2163000/00001	Feuerwehrgerätehaus	229.894,23				11.911,95	217.982,28
2/2211100/00001	Volksschule - Markt	1.120.297,43				30.529,74	1.089.767,69
2/2211300/00001	Volksschule - Mittelweiherburg	1.786.825,76				58.490,09	1.728.335,67
2/2212100/00001	Mittelschule - Markt	28.851,12					28.851,12
2/2212300/00001	Mittelschule - Mittelweiherburg	1.772.641,23				94.749,25	1.677.891,98
2/2212500/00001	Schule am See	1.106.617,82	6.454.018,16		1.897.027,00		5.663.608,98
2/2240000/00001	Kleinkindbetreuung	181.050,94	5.454,42			3.806,23	182.699,13
2/2240100/00001	Kindergarten - Falkenweg	2.142.762,14				59.417,47	2.083.344,67
2/2240300/00001	Kindergarten - Hofsteig	498.177,57					498.177,57
2/2240600/00001	Kindergarten - NEU 2010	20.269,20					20.269,20
2/2240700/00001	Kindergarten - See	62.425,96					62.425,96
2/2240900/00001	Kindergarten - Wallstraße	82.483,67					82.483,67
2/2262000/00001	Sportanlage, Ausbau Anlagen	262.894,13				90.297,34	172.596,79
2/2262100/00001	Sportanlage Waldstadion	352.685,58				39.187,29	313.498,29
2/2362000/00001	Denkmäler/Kunstwerke/Skulpturen	36.961,10	920,00				37.881,10
2/2612000/00001	Straßenbau - Straßenbau	4.332.273,58	645.238,37			336.999,00	4.640.512,95
2/2617000/00001	Bauhof	120.478,59				20.360,10	100.118,49
2/2639000/00001	Hochwasserbauten	220.114,71	25.078,36			14.497,36	230.695,71
2/2640000/00001	Straßenverkehrszeichen	47.972,78	8.218,22			10.779,94	45.411,06
2/2649000/00001	Verkehrsberuhigung	19.821,16	12.379,09		-293,16	3.705,05	28.788,36
2/2770000/00001	Rad- und Wanderwege	243.454,40	29.345,00		179.077,69	7.183,00	86.538,71
2/2815000/00001	Kinderspielplätze, Parkanlagen	75.526,91	46.965,34		2.702,00	17.313,07	102.477,18
2/2816000/00001	Straßenbeleuchtung	309.860,05	75.872,87			25.407,07	360.325,85
	Summe Verwaltungsrealitäten	20.312.235,73	7.303.489,83	0,00	2.078.513,53	974.056,35	24.563.155,68

Rechnungsabschluss 2016

Marktgemeinde Hard

Nachweis zur Kassa-Umsatz-Rechnung und zur Vermögensaufstellung - Vermögensdetails

DVR-Nr: 0085073

Konto	Bezeichnung	Stand am 01.01.2016	+ Zugang	+ Wertbericht.	- Abgang	- Wertbericht.	= Stand am 31.12.2016
3/3420000/00001	Pflegeheim am See	1.093.587,67				75.677,99	1.017.909,68
3/3810000/00001	Wasserwerk, PW 3, Grundbesitz	51.647,97					51.647,97
3/3810100/00001	Wasserwerk, PW 1, Grundbesitz	1.380.796,57					1.380.796,57
3/3810200/00001	Erweiterungen (V-Gebärung)	90.574,38				2.380,43	88.193,95
3/3810300/00001	Wasserwerk, PW 3, Gebäude	336.771,37				19.631,19	317.140,18
3/3810500/00001	Wasserwerk, Rohrnetz	958.390,74	339.800,51		91.046,59	89.139,41	1.118.005,25
3/3811000/00001	Abwasserbeseitigung, Rohrnetz	339.665,81	521.083,46		196.077,92	73.698,63	590.972,72
3/3812000/00001	WC Anlagen	40.259,39				4.537,43	35.721,96
3/3817000/00001	Friedhöfe	1.542.561,71	18.893,74		3.060,42	34.338,28	1.524.056,75
3/3842000/00001	Waldbesitz	158.008,34					158.008,34
3/3846000/00001	Wohn- und Geschäftshäuser	7.332.218,30	64.528,00	1.256.722,15	2.382.250,00		6.271.218,45
3/3894000/00001	Gemeindesaal	8.831.978,84	473.538,83	120.000,00	627.162,00	138.972,12	8.659.383,55
3/3894000/00002	Gemeindesaal				-120.000,00	120.000,00	
Summe Betriebsrealitäten		22.156.461,09	1.417.844,54	1.376.722,15	3.179.596,93	558.375,48	21.213.055,37

Rechnungsabschluss 2016

Marktgemeinde Hard

Nachweis zur Kassa-Umsatz-Rechnung und zur Vermögensaufstellung - Vermögensdetails

DVR-Nr: 0085073

Konto	Bezeichnung	Stand am 01.01.2016	+ Zugang	+ Wertbericht.	- Abgang	- Wertbericht.	= Stand am 31.12.2016
4/4010000/00001	Gemeindeamt, Einrichtung	38.805,65	1.589,06			7.824,72	32.569,99
4/4010100/00001	Gemeindeamt, Fahrzeuge	-3.257,78		3.257,78			
4/4016000/00001	EDV - Anlagen	127.563,84	107.683,18			76.826,65	158.420,37
4/4163000/00001	Feuerwehr, Löschgeräte	3.918,70	3.164,74		3.303,29	1.568,84	2.211,31
4/4163100/00001	Feuerwehr, Fahrzeuge	43.000,41				14.333,48	28.666,93
4/4211100/00001	VS-Markt, Einrichtungsgegenstände	11.383,68				3.648,91	7.734,77
4/4211100/00002	VS-Markt EDV	4.483,59	3.870,11		595,77	966,30	6.791,63
4/4211300/00001	VS-M.Burg, Einrichtungsgegenstände	16.263,84	1.986,57			2.486,79	15.763,62
4/4211300/00002	VS-M.Burg EDV	13.251,55	21.576,89		7.278,93	6.399,61	21.149,90
4/4212100/00001	MS-Markt, Einrichtungsgegenstände	29.391,96				7.388,52	22.003,44
4/4212100/00002	MS-Markt EDV	13.861,80	28.758,96		9.907,20	7.508,32	25.205,24
4/4212300/00001	MS-M.Burg, Einrichtungsgegenstände	57.829,26	13.125,57			12.075,06	58.879,77
4/4212300/00002	MS-M.Burg EDV	12.773,41	20.872,89		5.522,10	6.613,98	21.510,22
4/4240000/00001	Kleinkindbetreuung, Einrichtungsgegenst.	6.474,91	12.491,66			1.986,87	16.979,70
4/4240100/00001	KG-Falkenweg, Einrichtungsgegenst.	8.468,10	415,83			2.992,65	5.891,28
4/4240300/00001	KG Hofsteig, Einrichtungsg.	2.314,82				416,16	1.898,66
4/4240400/00001	KG-Hölzelestraße, Einrichtungsg.	3.699,03	2.420,73			861,49	5.258,27
4/4240700/00001	KG-See, Einrichtungsgegenstände	35.543,09	1.100,00			10.730,58	25.912,51
4/4240900/00001	KG-Wallstraße, Einrichtungsgegenst.	6.412,37	416,67			1.298,02	5.531,02
4/4612000/00001	Straßenbau, Maschinen	112.000,00	3.980,05			11.598,01	104.382,04
4/4612300/00001	Geräte und Umbau für Parkraumbewirtschaftung	1.594,10	130.881,74			26.574,88	105.900,96
4/4617100/00001	Bauhof, Diverse Geräte	56.516,77	5.429,47			9.444,44	52.501,80
4/4617200/00001	Bauhof, Fahrzeuge	4.303,57	41.329,85		2.200,00	625,17	42.808,25
4/4814000/00001	Straßenreinigungsgeräte	25.644,13	57.091,58		2.500,00	19.899,55	60.336,16
4/4815000/00001	Gartengeräte, Diverse Maschinen	12.718,65	2.991,06			2.597,38	13.112,33
Summe Verwaltungsmobilien		644.959,45	461.176,61	3.257,78	31.307,29	236.666,38	841.420,17
5/5380000/00001	Kultur, Betriebsausstattung	6.498,35				4.438,17	2.060,18
5/5420000/00001	Pflegeheim am See, Heimausstattung	61.211,41	18.734,25			26.917,59	53.028,07
5/5810000/00001	Wasserwerk, Geräte und Werkzeuge	24.143,01	6.997,15			4.394,65	26.745,51
5/5810100/00001	Wasserwerk, Wasserzähler (1/2)	6.559,92	1.416,00			1.314,35	6.661,57
5/5810200/00001	Wasserwerk, Kraftfahrzeuge	23.508,24				6.900,26	16.607,98
5/5811000/00001	Abwasserbeseitigung, Werkzeuge	8.127,19				1.640,25	6.486,94
5/5811100/00001	Abwasserbeseitigung, Wasserzähler	13.152,79	2.832,00			2.552,00	13.432,79
5/5813000/00001	Abfallcontainer, Papiertonnen	140.023,96	14.655,90			20.755,22	133.924,64
Summe Betriebsmobilen		283.224,87	44.635,30	0,00	0,00	68.912,49	258.947,68

Rechnungsabschluss 2016

Marktgemeinde Hard

Nachweis zur Kassa-Umsatz-Rechnung und zur Vermögensaufstellung - Vermögensdetails

DVR-Nr: 0085073

Konto	Bezeichnung	Stand am 01.01.2016	+ Zugang	+ Wertbericht.	- Abgang	- Wertbericht.	= Stand am 31.12.2016
6/6790000/00001	Nutzbare Rechte	703.304,00		26,75			703.330,75
6/6890000/00001	Polytechnische Schule Bregenz	485.738,59		6.856,68			492.595,27
6/6891000/00001	Vlbj. Kraftwerke	1.453,46					1.453,46
6/6892000/00001	Linksseitige Achwuhr Konkurrenz	368.228,76				176.596,06	191.632,70
6/6893000/00001	Harder Sport- und Freizeitanl. BetriebsgesmbH.	83.600,00					83.600,00
6/6894000/00001	VOGEWOSI	142.449,99					142.449,99
6/6897000/00001	Gemeindeinformatik GmbH.	2.386,65					2.386,65
6/6898000/00001	Wasserverband Hofsteig	5.598.043,43	491.755,76				6.089.799,19
6/6899000/00001	Sennerei Hard	87,21					87,21
6/6899100/00001	Hohentwiel Schifffahrtsgesellschaft	27.380,00					27.380,00
6/6899500/00001	Hard VermögensverwaltungsGmbH	17.500,00					17.500,00
6/6899600/00001	Nahwärme Hard GmbH	81.250,00					81.250,00
6/6899700/00001	Hard VermögensverwaltungsGmbH & Co.KG	113.000,00	40.900,00				153.900,00
6/6899800/00001	Photovoltaik-Anlage Hard Betriebs GmbH	573.000,00					573.000,00
6/6899900/00001	PSG Hard eGen	6.000,00					6.000,00
6/6900000/00001	Rücklage Beamtenpension	1.760.000,00	330.000,00		485.000,00		1.605.000,00
Summe Wertpapiere und Beteiligungen		9.963.422,09	862.655,76	6.883,43	485.000,00	176.596,06	10.171.365,22
7/7000030/00001	Kitzke Marion Geh.V. 2013/4000/85,0	1.280,00			1.020,00		260,00
7/7003960/00001	Scherr Rita Geh.V. 2001/4941/103,2		600,00		600,00		
7/7004030/00001	Müzeyyen Kazar Geh.V. 2015/6800/189,00	6.800,00			1.400,00		5.400,00
7/7011120/00001	Dörköse Özlem Geh.V. 2016/€ 10.000,--/€ 208,33		10.000,00		1.890,00		8.110,00
7/7011590/00001	Altmiler Emilie DG.Darl. 2114/4000/83,33	2.500,06			2.500,06		
7/7013250/00001	Muharemovic Aida Geh.V. 2016/1500/31,25		1.500,00		31,25		1.468,75
7/7013650/00001	Günaydin Güler Geh.V. 2016/€ 3.194/€ 66,54 Geh.V. 2017 E-Bike/		3.194,00		66,54		3.127,46
7/7240000/00001	Landeswohnbaufond Landeswohnbaufond	1.293.418,34	177.128,00		470.453,37		1.000.092,97
Summe Gegebene Darlehen		1.303.998,40	192.422,00	0,00	477.961,22	0,00	1.018.459,18
Gesamtsumme		69.275.058,97	10.618.176,74	1.838.402,57	7.640.236,97	2.014.606,76	72.076.794,55

Vermögensaufstellung zum 31.12.2016 des marktbestimmenden Betriebes Wasserversorgung

AKTIVA	<u>am Ende des</u> <u>Haushaltsjahres</u>	<u>am Beginn des</u> <u>Haushaltsjahres</u>
I.) Anlagen		
a.) Wasserbauten, Gebäude	2.955.783,92	2.818.181,03
b.) Maschinen und maschinelle Anlagen, Werkzeuge, Betriebs- und Geschäftsausst.	50.015,06	54.211,17
Summe Aktiva	3.005.798,98	2.872.392,20

PASSIVA

V.) Aufgenommene Darlehen lt. Schuldennachweis	852.222,77	644.264,40
X.) Reinvermögen	2.153.576,21	2.137.636,69
Summe Passiva	3.005.798,98	2.872.392,20

Details zu I.) a.)

Kontonnr.	Bezeichnung	Stand zu Beginn d. Jahres	SOLL		HABEN		Stand am Ende d. Jahres
			wirks.Gebahrung	Wertberichtig.	wirks.Gebahrung	Wertberichtig.	
3810000	WW-Pumpwerk 3	51.647,97					51.647,97
3810100	WW-Pumpwerk 1	1.380.796,57					1.380.796,57
3810200	WW-Pumpwerk 4	90.574,38		-2.380,43			88.193,95
3810300	WW-Pumpwerk 3	336.771,37		-19.631,19			317.140,18
3810400	WW-Anteil Halle	0,00					0,00
3810500	WW-Rohrnetz	958.390,74	339.800,51	-89.139,41	91.046,59		1.118.005,25
	Gesamt	2.818.181,03	339.800,51	-111.151,03	91.046,59	0,00	2.955.783,92

Details zu I.) b.)

Kontonnr.	Bezeichnung	Stand zu Beginn d. Jahres	SOLL		HABEN		Stand am Ende d. Jahres
			wirks.Gebahrung	Wertberichtig.	wirks.Gebahrung	Wertberichtig.	
5810000	WW-Geräte,Werkzeuge	24.143,01	6.997,15	-4.394,65			26.745,51
5810100	WW-Wasserzähler	6.559,92	1.416,00	-1.314,35			6.661,57
5810200	WW-Fahrzeuge	23.508,24		-6.900,26			16.607,98
5810300	WW-PW 3 Maschinen	0,00					0,00
	Gesamt	54.211,17	8.413,15	-12.609,26	0,00	0,00	50.015,06

Vermögensaufstellung zum 31.12.2016 des marktbestimmenden Betriebes Abwasserbeseitigung

AKTIVA	am Ende des Haushaltsjahres	am Beginn des Haushaltsjahres
I.) Anlagen		
a.) Rohrnetz, Gebäude	590.972,72	339.665,81
b.) Maschinen und maschinelle Anlagen, Werkzeuge, Betriebs- und Geschäftsausst.	19.919,73	21.279,98
c.) Beteiligung am Wasserverband Hofsteig	6.089.799,19	5.598.043,43
Summe Aktiva	6.700.691,64	5.958.989,22

PASSIVA

V.) Aufgenommene Darl. lt. Schuldennachweis	3.879.763,86	3.844.658,56
X.) Reinvermögen	2.820.927,78	2.114.330,66
Summe Passiva	6.700.691,64	5.958.989,22

Details zu I.) a.)		Stand zu Beginn d. Jahres	SOLL		HABEN		Stand am Ende d. Jahres
Kontonr.	Bezeichnung		wirks.Gebahrung	Wertberichtig.	wirks.Gebahrung	Wertberichtig.	
3811000	ABA-Rohrnetz	339.665,81	521.083,46	-73.698,63	196.077,92		590.972,72
	Gesamt	339.665,81	521.083,46	-73.698,63	196.077,92	0,00	590.972,72

Details zu I.) b.)		Stand zu Beginn d. Jahres	SOLL		HABEN		Stand am Ende d. Jahres
Kontonr.	Bezeichnung		wirks.Gebahrung	Wertberichtig.	wirks.Gebahrung	Wertberichtig.	
5811000	ABA-Werkzeuge	8.127,19	0,00	-1.640,25			6.486,94
5811100	ABA-Zähler	13.152,79	2.832,00	-2.552,00			13.432,79
5811200	ABA-Fahrzeuge	0,00		0,00			0,00
	Gesamt	21.279,98	2.832,00	-4.192,25	0,00	0,00	19.919,73

Details zu I.) c.)		Stand zu Beginn d. Jahres	SOLL		HABEN		Stand am Ende d. Jahres
Kontonr.	Bezeichnung		wirks.Gebahrung	Wertberichtig.	wirks.Gebahrung	Wertberichtig.	
6898000	Beteil.Wasserverband	5.598.043,43	491.755,76				6.089.799,19
	Gesamt	5.598.043,43	491.755,76	0,00	0,00	0,00	6.089.799,19

Vermögensaufstellung zum 31.12.2016 des marktbestimmenden Betriebes Müllbeseitigung

<u>AKTIVA</u>	<u>am Ende des</u> <u>Haushaltsjahres</u>	<u>am Beginn des</u> <u>Haushaltsjahres</u>
<u>I.) Anlagen</u>		
a.) Gebäude	0,00	0,00
b.) Maschinen und maschinelle Anlagen, Werkzeuge, Betriebs- und Geschäftsausst.	133.924,64	140.023,96
Summe Aktiva	133.924,64	140.023,96

<u>PASSIVA</u>	<u>am Ende des</u> <u>Haushaltsjahres</u>	<u>am Beginn des</u> <u>Haushaltsjahres</u>
<u>V.) Aufgenommene Darlehen lt. Schuldennachweis</u>		
	0,00	0,00
<u>X.) Reinvermögen</u>		
	133.924,64	140.023,96
Summe Passiva	133.924,64	140.023,96

<u>Details zu I.) a.)</u>		Stand zu Beginn d. Jahres	SOLL		HABEN		Stand am Ende d. Jahres
Kontonr.	Bezeichnung		wirks.Gebahrung	Wertberichtig.	wirks.Gebahrung	Wertberichtig.	
3852000	Müll-Gebäude	0,00	0,00	0,00	0,00	0,00	0,00
	Gesamt	0,00	0,00	0,00	0,00	0,00	0,00

<u>Details zu I.) b.)</u>		Stand zu Beginn d. Jahres	SOLL		HABEN		Stand am Ende d. Jahres
Kontonr.	Bezeichnung		wirks.Gebahrung	Wertberichtig.	wirks.Gebahrung	Wertberichtig.	
5813000	Müllcontainer	140.023,96	14.655,90	-20.755,22			133.924,64
5813020	Fahrzeuge	0,00	0,00	0,00			0,00
	Gesamt	140.023,96	14.655,90	-20.755,22	0,00	0,00	133.924,64

Vermögensaufstellung zum 31.12.2016 des marktbestimmenden Betriebes Wohngebäude

<u>A K T I V A</u>	<u>am Ende des</u> <u>Haushaltsjahres</u>	<u>am Beginn des</u> <u>Haushaltsjahres</u>
<u>I.) Anlagen</u>		
a.) Gebäude	6.271.218,45	7.332.218,30
Summe Aktiva	6.271.218,45	7.332.218,30
<u>P A S S I V A</u>		
<u>V.) Aufgenommene Darlehen lt. Schuldennachweis</u>	783.198,69	1.005.766,14
<u>X.) Reinvermögen</u>	5.488.019,76	6.326.452,16
Summe Passiva	6.271.218,45	7.332.218,30

<u>Details zu I.) a.)</u>		<u>Stand zu Be-</u> <u>ginn d. Jahres</u>	<u>S O L L</u>		<u>H A B E N</u>		<u>Stand am</u> <u>Ende d. Jahres</u>
<u>Kontonr.</u>	<u>Bezeichnung</u>		<u>wirks.Gebbarung</u>	<u>Wertberichtig.</u>	<u>wirks.Gebbarung</u>	<u>Wertberichtig.</u>	
3846000	Wohnhäuser	7.332.218,30	64.528,00	0,00	2.382.250,00	-1.256.722,15	6.271.218,45
	Gesamt	7.332.218,30	64.528,00	0,00	2.382.250,00	-1.256.722,15	6.271.218,45

Rechnungsabschluss 2016

Marktgemeinde Hard

Nachweis über die im ordentlichen Haushalt enthaltenen Einnahmen und Ausgaben der Vermögensgebarung

DVR-Nr: 0085073

gegliedert nach Gruppen 0 - 9

Einnahmen		Rechnung 2016	Voranschlag 2016
Gruppe 0	Vertretungskörper und allgemeine Verwaltung		
2/0800+085001	Verkauf Anlagewertpapier Rücklage Beamtenpension	485.000,00	485.000,00
2/0900+256000	Rückzlg. zu Nichtinvestitionsförd. Darlehen - Bezugsvorschüsse	7.507,85	3.300,00
	Summe Gruppe 0	492.507,85	488.300,00
Gruppe 1	Öffentliche Ordnung und Sicherheit		
2/1630+871000	Zuschüsse aus dem Landesfeuerwehrfonds (V-Geb.)	3.303,29	1.000,00
	Summe Gruppe 1	3.303,29	1.000,00
Gruppe 2	Unterricht, Erziehung, Sport und Wissenschaft		
2/2111+871001	Besondere Bedarfszuweisungen (V-Geb.-Mobilien)		100,00
2/2111+871001/2	Besondere Bedarfszuweisungen (V-Geb.-Mobilien), EDV	595,77	1.100,00
2/2113+871001	Besondere Bedarfszuweisungen (V-Geb.-Mobilien)		100,00
2/2113+871001/2	Besondere Bedarfszuweisungen (V-Geb.-Mobilien), EDV	7.278,93	4.800,00
2/2115+346000	Darlehensaufnahme Raiba, Neubau VS am See, Nr. 81.497	2.475.000,00	2.475.000,00
2/2115+871001	Besondere Bedarfszuweisungen (V-Geb.-Realitäten)	1.043.364,95	1.350.000,00
2/2121+871001	Besondere Bedarfszuweisungen (V-Geb.-Mobilien)		100,00
2/2121+871001/2	Besondere Bedarfszuweisungen (V-Geb.-Mobilien), EDV	9.907,20	9.400,00
2/2123+871001	Besondere Bedarfszuweisungen (V-Geb.-Mobilien)		100,00
2/2123+871001/2	Besondere Bedarfszuweisungen (V-Geb.-Mobilien), EDV	5.522,10	6.800,00
2/2125+346000	Darlehensaufnahme Raiba, Neubau MS am See, Nr. 81.497	2.025.000,00	2.025.000,00
2/2125+871001	Besondere Bedarfszuweisungen (V-Geb.-Realitäten)	853.662,05	843.000,00
2/2400+871001	Landesbeiträge (V-Geb.-Mobilien)		700,00
2/2404+871001	Landesbeiträge (V-Geb.-Mobilien)		100,00
2/2407+871001	Landesbeiträge (V-Geb.-Mobilien)		100,00
	Summe Gruppe 2	6.420.331,00	6.716.400,00
Gruppe 4	Soziale Wohlfahrt und Wohnbauförderung		
2/4800+241000	Darl.Rückzlg. zur Invest.förd. - Landeswohnbaufonds	470.453,37	470.500,00
	Summe Gruppe 4	470.453,37	470.500,00
Gruppe 6	Straßen- und Wasserbau, Verkehr		
2/6120+001001	Verkauf von Grundstücken	685.000,00	100,00
2/6120+346600	Darlehensaufnahme Raiba, Straßenbau 2016, Nr. 2000 3422	500.000,00	500.000,00
2/6170+040001	Verkauf von Fahrzeugen	2.200,00	2.200,00
2/6390+870001	Bundesbeiträge (V-Geb.-Realitäten)		103.000,00

Rechnungsabschluss 2016

Marktgemeinde Hard

Nachweis über die im ordentlichen Haushalt enthaltenen Einnahmen und Ausgaben der Vermögensgebarung

DVR-Nr: 0085073

gegliedert nach Gruppen 0 - 9

Einnahmen		Rechnung 2016	Voranschlag 2016
Gruppe 6	Straßen- und Wasserbau, Verkehr		
2/6390+871001	Landesbeiträge (V-Geb.-Realitäten)		103.000,00
2/6490+871001	Landesbeiträge (V-Geb.-Realitäten)	-293,16	100,00
	Summe Gruppe 6	1.186.906,84	708.400,00
Gruppe 7	Wirtschaftsförderung		
2/7700+861001/1	Landesbeiträge (V.Geb.)	179.077,69	299.000,00
	Summe Gruppe 7	179.077,69	299.000,00
Gruppe 8	Dienstleistungen		
2/8140+040001	Verkauf von Fahrzeugen	2.500,00	2.500,00
2/8150+861001	Landesbeiträge (V-Geb.-Realitäten)	2.702,00	100,00
2/8160+861001	Landesbeiträge (V-Geb.)		100,00
2/8170+871001	Landesbeiträge (V-Geb.-Real.)	3.060,42	100,00
2/8400+001001	Verkauf von Grundstücken	702.858,00	3.867.900,00
2/8500+346900/2	Darlehensaufnahme B.A., Div. Bauten 2016, Nr. 1001 8938 257	300.000,00	300.000,00
2/8500+850000	Anschlussgebühren (StA.17)	83.463,40	70.000,00
2/8500+871001	Landesbeiträge (Förderungen u. Tilgungsanteile) (V-Geb.-Real.)		100,00
2/8500+871101	Landesbeiträge (Zinsanteile) (V-Geb.-Real.)		100,00
2/8500+874001	Finanzierungszuschüsse UWF (neue BA) (V-Geb.-Real.)		100,00
2/8500+874101	Finanzierungszuschüsse UWF (alte BA) (V-Geb.-Real.)	7.583,19	7.500,00
2/8500+874201	Investitionskostenzuschüsse UWF (Einmalb.) (V-Geb.-Real.)		100,00
2/8510+346900/5	Darlehensaufnahme B.A., BA XX 2016, Nr. 1001 8938 257	400.000,00	400.000,00
2/8510+850100	Anschlussbeiträge (StA.27)	158.361,45	200.000,00
2/8510+871001	Landesbeiträge (Förderungen und Tilgungsanteile) (V-Geb.-Real.)		100,00
2/8510+874001	Finanzierungszuschüsse UWF (neue BA) (V-Geb.-Real.)	6.406,00	11.000,00
2/8510+874101	Finanzierungszuschüsse UWF (alte BA) (V-Geb.-Real.)	31.310,47	31.300,00
2/8510+874201	Investitionskostenzuschüsse UWF (Einmalb.) (V-Geb.-Real.)		100,00
2/8530+010001	Verkauf und Ersätze von Wohn- u. Geschäftsgebäuden	2.382.250,00	132.200,00
2/8760+850000	Erlöse Baukostenbeiträge (StA.73) (V-Geb.-Real)		100,00
2/8940+871001	Landesbeiträge (V-Geb.-Real.)	507.162,00	507.100,00
	Summe VA 85-89	3.876.536,51	1.659.800,00
	Summe Gruppe 8	4.587.656,93	5.530.500,00
	Gesamtsumme	13.340.236,97	14.214.100,00

gegliedert nach Gruppen 0 - 9

Ausgaben		Rechnung 2016	Voranschlag 2016
Gruppe 0	Vertretungskörper und allgemeine Verwaltung		
1/0100-042001	Anschaffung Amtsausstattung	1.589,06	3.000,00
1/0160-020001	Ankauf Maschinen und maschinelle Anlagen	107.683,18	94.400,00
1/0800-085001	Ankauf Anlagewertpapier Rücklage Beamtenpension	330.000,00	330.000,00
1/0900-256000	Gewährung zu Nichtinvestitionsf. Darlehen - Bezugsvorschüsse	15.294,00	4.000,00
	Summe Gruppe 0	454.566,24	431.400,00
Gruppe 1	Öffentliche Ordnung und Sicherheit		
1/1630-010001	Gebäudeerweiterung		100,00
1/1630-042001	Ankauf Ausstattungsgegenstände (einmalig)		100,00
1/1630-043001	Anschaffung von Lösch- und Einsatzgeräten Feuerwehr	2.164,74	5.200,00
1/1630-043101	Anschaffung von Hochwasser u. Katastropheneinsatzgeräten	1.000,00	1.000,00
1/1630-050001	Errichtung Sirenenanlagen		100,00
	Summe Gruppe 1	3.164,74	6.500,00
Gruppe 2	Unterricht, Erziehung, Sport und Wissenschaft		
1/2111-042001	Anschaffung Einrichtungs- und Gebrauchsgegenst. (Schule)		100,00
1/2111-042001/1	Anschaffung EDV (einmalig)	3.870,11	4.100,00
1/2111-042101	Anschaffung Einrichtungs- und Gebrauchsgegenst. (Allgemein)		100,00
1/2111-346000	Schuldentilgung B. A, Bibliothek, Nr. 845 151 000	65.007,00	65.100,00
1/2113-042001	Anschaffung Einrichtungs- und Gebrauchsgegenst. (Schule)	1.886,67	100,00
1/2113-042001/1	Anschaffung EDV (einmalig)	21.576,89	28.900,00
1/2113-042101	Anschaffung Einrichtungs- und Gebrauchsgegenst. (Allgemein)	99,90	100,00
1/2115-010001	Errichtung Neubau Volksschule	3.549.709,99	3.520.000,00
1/2121-042001	Anschaffung Einrichtungs- und Gebrauchsgegenst. (Schule)		100,00
1/2121-042001/1	Anschaffung EDV (einmalig)	28.758,96	33.000,00
1/2121-042101	Anschaffung Einrichtungs- und Gebrauchsgegenst. (Allgemein)		100,00
1/2121-346000	Schuldentilgung B. A, Lift, u.A., Nr. 845 151 000	19.995,00	20.000,00
1/2123-042001	Anschaffung Einrichtungs- und Gebrauchsgegenst. (Schule)	13.125,57	14.500,00
1/2123-042001/1	Anschaffung EDV (einmalig)	20.872,89	24.000,00
1/2123-042101	Anschaffung Einrichtungs- und Gebrauchsgegenst. (Allgemein)		100,00
1/2125-010001	Errichtung Neubau Mittelschule	2.904.308,17	2.880.000,00
1/2400-010001	Neu- und Erweiterungsbauten	5.454,42	5.500,00
1/2400-042001	Anschaffung Einrichtungs- und Gebrauchsgegenst. (KKB)	12.491,66	13.600,00
1/2401-042001	Anschaffung Einrichtungs- und Gebrauchsgegenst. (KG)	415,83	100,00
1/2401-042101	Anschaffung Einrichtungs- und Gebrauchsgegenst. (Allgemein)		100,00
1/2401-346000	Schuldentilgung BA, Kindergarten, Nr. 10013 524 524	48.000,00	48.000,00

Rechnungsabschluss 2016

Marktgemeinde Hard

Nachweis über die im ordentlichen Haushalt enthaltenen Einnahmen und Ausgaben der Vermögensgebarung

DVR-Nr: 0085073

gegliedert nach Gruppen 0 - 9

Ausgaben		Rechnung 2016	Voranschlag 2016
Gruppe 2	Unterricht, Erziehung, Sport und Wissenschaft		
1/2403-042001	Anschaffung Einrichtungs- und Gebrauchsgegenst. (KG)		200,00
1/2403-042101	Anschaffung Einrichtungs- und Gebrauchsgegenst. (Allgemein)		100,00
1/2404-042001	Anschaffung Einrichtungs- und Gebrauchsgegenst. (KG)	2.420,73	1.000,00
1/2404-042101	Anschaffung Einrichtungs- und Gebrauchsgegenst. (Allgemein)		100,00
1/2405-042001	Anschaffung Einrichtungs- und Gebrauchsgegenst. (KG)		
1/2406-010001	Neu- und Erweiterungsbauten		100,00
1/2407-042001	Anschaffung Einrichtungs- und Gebrauchsgegenst. (KG)	1.100,00	1.900,00
1/2407-042101	Anschaffung Einrichtungs- und Gebrauchsgegenst. (Allgemein)		100,00
1/2409-042001	Anschaffung Einrichtungs- und Gebrauchsgegenst. (KG)	416,67	100,00
1/2409-042101	Anschaffung Einrichtungs- und Gebrauchsgegenst. (Allgemein)		100,00
	Summe Gruppe 2	6.699.510,46	6.661.300,00
Gruppe 3	Kunst, Kultur und Kultus		
1/3610-050001	Ankauf Kunstwerke	920,00	5.000,00
1/3620-050001	Errichtung Denkmal		100,00
	Summe Gruppe 3	920,00	5.100,00
Gruppe 4	Soziale Wohlfahrt und Wohnbauförderung		
1/4200-346000	Schuldentilgung Raiba, Grundstück, Nr. 185.389	29.205,75	28.000,00
1/4210-010801	Erweiterung - Umbau * Pflege		100,00
1/4210-043001	Anschaffung Heimausstattung * Verwaltung		500,00
1/4210-043101	Anschaffung Heimausstattung * Verpflegung	2.773,60	100,00
1/4210-043201	Anschaffung Heimausstattung * Reinigung		1.200,00
1/4210-043301	Anschaffung Heimausstattung * Waschküche		100,00
1/4210-043401	Anschaffung Heimausstattung * Haustechnik		500,00
1/4210-043501	Anschaffung Heimausstattung * Seniorenbegleitung		100,00
1/4210-043601	Anschaffung Heimausstattung * Tagesbetreuung		100,00
1/4210-043701	Anschaffung Heimausstattung * Seniorenwohngruppe	364,00	3.300,00
1/4210-043801	Anschaffung Heimausstattung * Pflege	10.173,03	15.600,00
1/4210-043901	Anschaffung Heimausstattung * Allgemein	5.423,62	9.000,00
1/4210-341900	Schuldentilgung LWF, Nr. 97 05 002 001 * Allgemein	7.094,66	7.100,00
1/4800-241000	Darl.Gewährung zur Invest.förd. - Landeswohnbaufonds	177.128,00	177.100,00
	Summe Gruppe 4	232.162,66	242.800,00

gegliedert nach Gruppen 0 - 9

Ausgaben		Rechnung 2016	Voranschlag 2016
Gruppe 6	Straßen- und Wasserbau, Verkehr		
1/6120-001001	Grunderwerb für Straßenbau, einschließlich Nebenkosten	202,70	100,00
1/6120-002001	Neu- und Ausbau von Straßen und Brücken	634.594,01	797.000,00
1/6120-002001/1	Neubau Ortszentrum	10.644,36	15.000,00
1/6120-020001	Maschinen und maschinelle Anlagen	3.980,05	100,00
1/6120-346100	Schuldentilgung B. A, Straßenbau, Nr. 845 151 000	60.000,52	60.000,00
1/6120-346200	Schuldentilgung BAWAG PSK, Straßenbau 2010, Nr. 00540-039-321	81.538,99	80.700,00
1/6120-346300	Schuldentilgung Raiba, Strasse 2011 Nr. 181.800	5.735,41	5.800,00
1/6120-346400	Schuldentilgung Bank Austria, Straßenbau 2014, Nr. 10010 638 186	120.000,00	120.000,00
1/6120-346500	Schuldentilgung Raiba, Straßenbau 2015, Nr. 173.401	80.000,00	80.000,00
1/6121-030001	Maschinen, Geräte und sonstige Anlagegüter	130.881,74	153.800,00
1/6121-346000	Schuldentilgung Raiba, Investment 2015, Nr. 173.401	20.000,00	20.000,00
1/6170-010001	Neubau von Gebäuden		
1/6170-030001	Anschaffung Maschinen, Geräte u. sonstige Anlagegüter	5.429,47	12.000,00
1/6170-040001	Anschaffung von Fahrzeugen	41.329,85	67.000,00
1/6390-006001	Neubauten für Hochwassersicherung	25.078,36	346.600,00
1/6400-050001	Ankauf Straßenverkehrszeichen, Leitschienen, Verkehrsspiegel	8.218,22	10.000,00
1/6490-002001	Maßnahmen zur Verkehrsberuhigung		100,00
1/6490-010001	Neubau von Bushaltestellen	12.379,09	8.400,00
	Summe Gruppe 6	1.240.012,77	1.776.600,00
Gruppe 7	Wirtschaftsförderung		
1/7700-001001	Grunderwerb Rad- und Wanderweg inkl. Nebenkosten	309.600,00	396.500,00
1/7700-002001	Neu- und Ausbau von Rad- und Wanderwegen	29.345,00	50.000,00
	Summe Gruppe 7	338.945,00	446.500,00
Gruppe 8	Dienstleistungen		
1/8140-040001	Ansch. v. Reinigungs- u. Räumungsfahrzeuge u. -geräten	57.091,58	65.000,00
1/8150-006001/1	Errichtung von Anlagen (Kinderspielplatz Mottlgründe)		100,00
1/8150-006001/5	Errichtung von Anlagen (Spielplatz Lerchenau)		100,00
1/8150-006001/6	Errichtung von Anlagen (Indoorspielplatz)	46.965,34	50.000,00
1/8150-020001	Anschaffung Maschinen, Geräte u.A.	2.991,06	3.000,00
1/8160-050001	Neu- und Ausbau	75.872,87	73.100,00
1/8170-010001	Erweiterung St.Sebastian		100,00
1/8170-010001/1	Erweiterung St.Martin	18.893,74	
1/8400-001001	Erwerb von Grundbesitz, einschließlich Nebenkosten	26.150,00	100,00
1/8400-346700/1	Schuldentilgung BAWAG PSK; Diverse 2010, Nr. 00540-039-321	56.056,35	55.500,00

Rechnungsabschluss 2016

Nachweis über die im ordentlichen Haushalt enthaltenen Einnahmen und Ausgaben der Vermögensgebarung

gegliedert nach Gruppen 0 - 9

Ausgaben	Rechnung 2016	Voranschlag 2016
Gruppe 8		
Dienstleistungen		
1/8500-030001 Anschaffung von Werkzeugen und Geräten	6.997,15	7.500,00
1/8500-043001 Anschaffung Wasserzähler (1/3)	1.416,00	1.600,00
1/8500-050001 Neu- und Erweiterungsbauten Rohrnetz, u.A.	339.800,51	427.000,00
1/8500-050101 WW Hard-Fußsach / Neu- und Erweiterungen (V-Gebarung)		100,00
1/8500-346300 Schuldentilgung Hypo-Adria, BA III, Nr. 828183010+828184016	7.468,58	7.500,00
1/8500-346400 Schuldentilgung PSK, BA VIII, Nr. 117.1843	2.149,15	2.100,00
1/8500-346500 Schuldentilgung Raiba, BA IX, Nr. 146.720	13.030,24	11.600,00
1/8500-346600 Schuldentilgung Volksbank, BA VI, Nr. 242 200 052	3.576,30	3.500,00
1/8500-346700 Schuldentilgung ÖKK, BA VII, Nr. 102.070	19.198,24	19.000,00
1/8500-346800 Schuldentilgung Hypo, BA IV, Nr. 10 154 800 528	29.754,08	29.200,00
1/8500-346900 Schuldentilgung Raiba, BA V, Nr. 2-00.103.887	6.755,75	6.800,00
1/8500-346900/1 Schuldentilgung Raiba, Div. Bauten 2011, Nr. 181.792	10.109,29	9.900,00
1/8510-002001 Neu- und Erweiterungsbauten Straßenanteil		100,00
1/8510-030001 Anschaffung von Geräten, Werkzeugen u.A.		1.500,00
1/8510-043001 Anschaffung Wasserzähler (2/3)	2.832,00	3.000,00
1/8510-050101 Neu- und Erweiterungsbauten Rohrnetz	521.083,46	725.000,00
1/8510-080001 Investitionsanteile an Abwasserverbände (Beteiligung)	126.648,00	600,00
1/8510-080101 Tilgungsanteile an Abwasserverbände	365.107,76	367.000,00
1/8510-346100 Schuldentilgung Volksbank, BA XI, Nr. 242 200 060	10.825,70	10.500,00
1/8510-346200 Schuldentilgung ÖKK, BA XII, Nr. 102.069	43.741,70	42.800,00
1/8510-346300 Schuldentilgung Raiba, BA XIII, Nr. 130.856	14.832,94	14.500,00
1/8510-346400 Schuldentilgung Raiba, BA XIV, Nr. 130.864	25.697,22	25.100,00
1/8510-346500 Schuldentilgung Hypo Adria, BA IX, Nr. 828412019	20.947,32	21.000,00
1/8510-346600 Schuldentilgung PSK, BA XV, Nr. 117.1843	8.596,62	8.200,00
1/8510-346600/1 Schuldentilgung Hypo-F, BA VI, Nr. 39 173 60 016	70.991,84	70.900,00
1/8510-346700 Schuldentilgung B.A, BA VII, Nr. 410 305 270	35.950,82	36.000,00
1/8510-346800 Schuldentilgung B.A, BA VIII, Nr. 410 306 419	27.737,62	27.800,00
1/8510-346900 Schuldentilgung ÖKK, BA XII, Nr. 105.373	16.561,04	16.100,00
1/8510-346900/1 Schuldentilgung B.A, BA XVI, Nr. 53 957 371 528	11.204,44	11.300,00
1/8510-346900/2 Schuldentilgung Raiba, Bauten 2010, Nr. 168.849	23.269,17	23.400,00
1/8510-346900/3 Schuldentilgung Raiba, Bauten 2011, Nr. 181.800	11.470,79	11.500,00
1/8510-346900/4 Schuldentilgung Raiba, BA XVIII 2012, Nr. 186.437	43.067,48	39.100,00
1/8520-010001 Errichtung Wertstoffsammelstelle		100,00
1/8520-043001 Ankauf Abfallcontainer u.A. (soweit nicht geringwertig)	14.655,90	20.000,00
1/8530-010001 Erwerb, Errichtung und Umbau von Gebäuden	64.528,00	100,00
1/8530-341100 Schuldentilgung LWF, Bauhofwohnungen, Nr. 98 445 02 009	2.237,81	2.300,00

gegliedert nach Gruppen 0 - 9

Ausgaben		Rechnung 2016	Voranschlag 2016
Gruppe 8	Dienstleistungen		
1/8530-341200	Schuldentilgung LWF, Altes Altersheim, Nr. 94 287 10 001	6.776,24	6.800,00
1/8530-341400	Schuldentilgung LWF, KGHof.-Wohnungen, Nr. 99 409 53 011	9.331,90	9.200,00
1/8530-346000	Schuldentilgung B. A, Gartencafe, Nr. 845 151 000	9.997,48	10.000,00
1/8530-346500	Schuldentilgung Sparkasse Bregenz, Div. Ankäufe 09, Nr. 3462-000 047	163.896,17	161.100,00
1/8530-346600	Schuldentilgung Raiba Haus Jansen 2011, Kto. 181.792	30.327,85	29.700,00
1/8760-050001	Hafen Neubau		100,00
1/8760-050101	Hafen-Ufergestaltung		100,00
1/8940-010001	Erwerb Gemeindesaal mit Tiefgarage und 1. OG	473.538,83	470.100,00
1/8940-346000	Schuldentilgung Raiba, Gemeindesaal, Nr. 185.371	90.276,51	87.100,00
1/8940-346000/1	Schuldentilgung BAWAG PSK, Gemeindesaal, Nr. 540-0059926	172.000,00	172.000,00
1/8940-346000/2	Schuldentilgung BA, Gemeindesaal, Nr. 10013 524 524	24.000,00	24.000,00
	Summe VA 85-89	2.882.387,90	2.973.900,00
	Summe Gruppe 8	3.166.408,84	3.220.900,00
Gruppe 9	Finanzwirtschaft		
1/9140-080001	Erwerb v. Beteiligungen		100,00
1/9140-080001/1	Erwerb von Beteiligungen MG Hard Vermögensverwaltung	40.900,00	58.900,00
	Summe Gruppe 9	40.900,00	59.000,00
	Gesamtsumme	12.176.590,71	12.850.100,00

Rechnungsabschluss 2016

Marktgemeinde Hard

Nachweis über die im ordentlichen Haushalt enthaltenen Einnahmen und Ausgaben der Vermögensgebarung

DVR-Nr: 0085073

gegliedert nach Einnahme- und Ausgabearten

Einnahmen		Rechnung 2016	Voranschlag 2016
1	Grundvermögen		
2/6120+001001	Verkauf von Grundstücken	685.000,00	100,00
2/8400+001001	Verkauf von Grundstücken	702.858,00	3.867.900,00
	Summe Grundvermögen	1.387.858,00	3.868.000,00
2	Verwaltungsrealitäten		
2/2115+871001	Besondere Bedarfszuweisungen (V-Geb.-Realitäten)	1.043.364,95	1.350.000,00
2/2125+871001	Besondere Bedarfszuweisungen (V-Geb.-Realitäten)	853.662,05	843.000,00
2/6390+870001	Bundesbeiträge (V-Geb.-Realitäten)		103.000,00
2/6390+871001	Landesbeiträge (V-Geb.-Realitäten)		103.000,00
2/6490+871001	Landesbeiträge (V-Geb.-Realitäten)	-293,16	100,00
2/7700+861001/1	Landesbeiträge (V-Geb.)	179.077,69	299.000,00
2/8150+861001	Landesbeiträge (V-Geb.-Realitäten)	2.702,00	100,00
2/8160+861001	Landesbeiträge (V-Geb.)		100,00
	Summe Verwaltungsrealitäten	2.078.513,53	2.698.300,00
3	Betriebsrealitäten		
2/8170+871001	Landesbeiträge (V-Geb.-Real.)	3.060,42	100,00
2/8500+850000	Anschlussgebühren (StA.17)	83.463,40	70.000,00
2/8500+871001	Landesbeiträge (Förderungen u. Tilgungsanteile) (V-Geb.-Real.)		100,00
2/8500+871101	Landesbeiträge (Zinsanteile) (V-Geb.-Real.)		100,00
2/8500+874001	Finanzierungszuschüsse UWF (neue BA) (V-Geb.-Real.)		100,00
2/8500+874101	Finanzierungszuschüsse UWF (alte BA) (V-Geb.-Real.)	7.583,19	7.500,00
2/8500+874201	Investitionskostenzuschüsse UWF (Einmalb.) (V-Geb.-Real.)		100,00
2/8510+850100	Anschlussbeiträge (StA.27)	158.361,45	200.000,00
2/8510+871001	Landesbeiträge (Förderungen und Tilgungsanteile) (V-Geb.-Real.)		100,00
2/8510+874001	Finanzierungszuschüsse UWF (neue BA) (V-Geb.-Real.)	6.406,00	11.000,00
2/8510+874101	Finanzierungszuschüsse UWF (alte BA) (V-Geb.-Real.)	31.310,47	31.300,00
2/8510+874201	Investitionskostenzuschüsse UWF (Einmalb.) (V-Geb.-Real.)		100,00
2/8530+010001	Verkauf und Ersätze von Wohn- u. Geschäftsgebäuden	2.382.250,00	132.200,00
2/8760+850000	Erlöse Baukostenbeiträge (StA.73) (V-Geb.-Real)		100,00
2/8940+871001	Landesbeiträge (V-Geb.-Real.)	507.162,00	507.100,00
	Summe VA 85-89	3.176.536,51	959.800,00
	Summe Betriebsrealitäten	3.179.596,93	959.900,00

Rechnungsabschluss 2016

Marktgemeinde Hard

Nachweis über die im ordentlichen Haushalt enthaltenen Einnahmen und Ausgaben der Vermögensgebarung

DVR-Nr: 0085073

gegliedert nach Einnahme- und Ausgabearten

Einnahmen		Rechnung 2016	Voranschlag 2016
4	Verwaltungsmobilien		
2/1630+871000	Zuschüsse aus dem Landesfeuerwehrfonds (V-Geb.)	3.303,29	1.000,00
2/2111+871001	Besondere Bedarfszuweisungen (V-Geb.-Mobilien)		100,00
2/2111+871001/2	Besondere Bedarfszuweisungen (V-Geb.-Mobilien), EDV	595,77	1.100,00
2/2113+871001	Besondere Bedarfszuweisungen (V-Geb.-Mobilien)		100,00
2/2113+871001/2	Besondere Bedarfszuweisungen (V-Geb.-Mobilien), EDV	7.278,93	4.800,00
2/2121+871001	Besondere Bedarfszuweisungen (V-Geb.-Mobilien)		100,00
2/2121+871001/2	Besondere Bedarfszuweisungen (V-Geb.-Mobilien), EDV	9.907,20	9.400,00
2/2123+871001	Besondere Bedarfszuweisungen (V-Geb.-Mobilien)		100,00
2/2123+871001/2	Besondere Bedarfszuweisungen (V-Geb.-Mobilien), EDV	5.522,10	6.800,00
2/2400+871001	Landesbeiträge (V-Geb.-Mobilien)		700,00
2/2404+871001	Landesbeiträge (V-Geb.-Mobilien)		100,00
2/2407+871001	Landesbeiträge (V-Geb.-Mobilien)		100,00
2/6170+040001	Verkauf von Fahrzeugen	2.200,00	2.200,00
2/8140+040001	Verkauf von Fahrzeugen	2.500,00	2.500,00
	Summe Verwaltungsmobilien	31.307,29	29.100,00
6	Wertpapiere und Beteiligungen		
2/0800+085001	Verkauf Anlagewertpapier Rücklage Beamtenpension	485.000,00	485.000,00
	Summe Wertpapiere und Beteiligungen	485.000,00	485.000,00
7	Gegebene Darlehen		
2/0900+256000	Rückzlg. zu Nichtinvestitionsförd. Darlehen - Bezugsvorschüsse	7.507,85	3.300,00
2/4800+241000	Darl.Rückzlg. zur Invest.förd. - Landeswohnbaufonds	470.453,37	470.500,00
	Summe Gegebene Darlehen	477.961,22	473.800,00
9	Aufgenommene Darlehen		
2/2115+346000	Darlehensaufnahme Raiba, Neubau VS am See, Nr. 81.497	2.475.000,00	2.475.000,00
2/2125+346000	Darlehensaufnahme Raiba, Neubau MS am See, Nr. 81.497	2.025.000,00	2.025.000,00
2/6120+346600	Darlehensaufnahme Raiba, Straßenbau 2016, Nr. 2000 3422	500.000,00	500.000,00
2/8500+346900/2	Darlehensaufnahme B.A., Div. Bauten 2016, Nr. 1001 8938 257	300.000,00	300.000,00
2/8510+346900/5	Darlehensaufnahme B.A., BA XX 2016, Nr. 1001 8938 257	400.000,00	400.000,00
	Summe VA 85-89	700.000,00	700.000,00
	Summe Aufgenommene Darlehen	5.700.000,00	5.700.000,00
	Gesamtsumme	13.340.236,97	14.214.100,00

Rechnungsabschluss 2016

Marktgemeinde Hard

Nachweis über die im ordentlichen Haushalt enthaltenen Einnahmen und Ausgaben der Vermögensgebarung

DVR-Nr: 0085073

gegliedert nach Einnahme- und Ausgabearten

Ausgaben	Rechnung 2016	Voranschlag 2016
1 Grundvermögen		
1/6120-001001 Grunderwerb für Straßenbau, einschließlich Nebenkosten	202,70	100,00
1/7700-001001 Grunderwerb Rad- und Wanderweg inkl. Nebenkosten	309.600,00	396.500,00
1/8400-001001 Erwerb von Grundbesitz, einschließlich Nebenkosten	26.150,00	100,00
Summe Grundvermögen	335.952,70	396.700,00
2 Verwaltungsrealitäten		
1/1630-010001 Gebäudeerweiterung		100,00
1/2115-010001 Errichtung Neubau Volksschule	3.549.709,99	3.520.000,00
1/2125-010001 Errichtung Neubau Mittelschule	2.904.308,17	2.880.000,00
1/2400-010001 Neu- und Erweiterungsbauten	5.454,42	5.500,00
1/2406-010001 Neu- und Erweiterungsbauten		100,00
1/3610-050001 Ankauf Kunstwerke	920,00	5.000,00
1/3620-050001 Errichtung Denkmal		100,00
1/6120-002001 Neu- und Ausbau von Straßen und Brücken	634.594,01	797.000,00
1/6120-002001/1 Neubau Ortszentrum	10.644,36	15.000,00
1/6170-010001 Neubau von Gebäuden		
1/6390-006001 Neubauten für Hochwassersicherung	25.078,36	346.600,00
1/6400-050001 Ankauf Straßenverkehrszeichen, Leitschienen, Verkehrsspiegel	8.218,22	10.000,00
1/6490-002001 Maßnahmen zur Verkehrsberuhigung		100,00
1/6490-010001 Neubau von Bushaltestellen	12.379,09	8.400,00
1/7700-002001 Neu- und Ausbau von Rad- und Wanderwegen	29.345,00	50.000,00
1/8150-006001/1 Errichtung von Anlagen (Kinderspielplatz Mottlgründe)		100,00
1/8150-006001/5 Errichtung von Anlagen (Spielplatz Lerchenau)		100,00
1/8150-006001/6 Errichtung von Anlagen (Indoorspielplatz)	46.965,34	50.000,00
1/8160-050001 Neu- und Ausbau	75.872,87	73.100,00
1/8510-002001 Neu- und Erweiterungsbauten Straßenanteil		100,00
Summe VA 85-89	0,00	100,00
Summe Verwaltungsrealitäten	7.303.489,83	7.761.300,00
3 Betriebsrealitäten		
1/4210-010801 Erweiterung - Umbau * Pflege		100,00
1/8170-010001 Erweiterung St.Sebastian		100,00
1/8170-010001/1 Erweiterung St.Martin	18.893,74	
1/8500-050001 Neu- und Erweiterungsbauten Rohrnetz, u.A.	339.800,51	427.000,00
1/8500-050101 WW Hard-Fußbach / Neu- und Erweiterungen (V-Gebarung)		100,00

gegliedert nach Einnahme- und Ausgabearten

Ausgaben		Rechnung 2016	Voranschlag 2016
3	Betriebsrealitäten		
1/8510-050101	Neu- und Erweiterungsbauten Rohrnetz	521.083,46	725.000,00
1/8520-010001	Errichtung Wertstoffsammelstelle		100,00
1/8530-010001	Erwerb, Errichtung und Umbau von Gebäuden	64.528,00	100,00
1/8760-050001	Hafen Neubau		100,00
1/8760-050101	Hafen-Ufergestaltung		100,00
1/8940-010001	Erwerb Gemeindesaal mit Tiefgarage und 1. OG	473.538,83	470.100,00
	Summe VA 85-89	1.398.950,80	1.622.600,00
	Summe Betriebsrealitäten	1.417.844,54	1.622.800,00
4	Verwaltungsmobilien		
1/0100-042001	Anschaffung Amtsausstattung	1.589,06	3.000,00
1/0160-020001	Ankauf Maschinen und maschinelle Anlagen	107.683,18	94.400,00
1/1630-042001	Ankauf Ausstattungsgegenstände (einmalig)		100,00
1/1630-043001	Anschaffung von Lösch- und Einsatzgeräten Feuerwehr	2.164,74	5.200,00
1/1630-043101	Anschaffung von Hochwasser u. Katastropheneinsatzgeräten	1.000,00	1.000,00
1/1630-050001	Errichtung Sirenenanlagen		100,00
1/2111-042001	Anschaffung Einrichtungs- und Gebrauchsgegenst. (Schule)		100,00
1/2111-042001/1	Anschaffung EDV (einmalig)	3.870,11	4.100,00
1/2111-042101	Anschaffung Einrichtungs- und Gebrauchsgegenst. (Allgemein)		100,00
1/2113-042001	Anschaffung Einrichtungs- und Gebrauchsgegenst. (Schule)	1.886,67	100,00
1/2113-042001/1	Anschaffung EDV (einmalig)	21.576,89	28.900,00
1/2113-042101	Anschaffung Einrichtungs- und Gebrauchsgegenst. (Allgemein)	99,90	100,00
1/2121-042001	Anschaffung Einrichtungs- und Gebrauchsgegenst. (Schule)		100,00
1/2121-042001/1	Anschaffung EDV (einmalig)	28.758,96	33.000,00
1/2121-042101	Anschaffung Einrichtungs- und Gebrauchsgegenst. (Allgemein)		100,00
1/2123-042001	Anschaffung Einrichtungs- und Gebrauchsgegenst. (Schule)	13.125,57	14.500,00
1/2123-042001/1	Anschaffung EDV (einmalig)	20.872,89	24.000,00
1/2123-042101	Anschaffung Einrichtungs- und Gebrauchsgegenst. (Allgemein)		100,00
1/2400-042001	Anschaffung Einrichtungs- und Gebrauchsgegenst. (KKB)	12.491,66	13.600,00
1/2401-042001	Anschaffung Einrichtungs- und Gebrauchsgegenst. (KG)	415,83	100,00
1/2401-042101	Anschaffung Einrichtungs- und Gebrauchsgegenst. (Allgemein)		100,00
1/2403-042001	Anschaffung Einrichtungs- und Gebrauchsgegenst. (KG)		200,00
1/2403-042101	Anschaffung Einrichtungs- und Gebrauchsgegenst. (Allgemein)		100,00
1/2404-042001	Anschaffung Einrichtungs- und Gebrauchsgegenst. (KG)	2.420,73	1.000,00
1/2404-042101	Anschaffung Einrichtungs- und Gebrauchsgegenst. (Allgemein)		100,00

gegliedert nach Einnahme- und Ausgabearten

Ausgaben		Rechnung 2016	Voranschlag 2016
4	Verwaltungsmobilien		
1/2405-042001	Anschaffung Einrichtungs- und Gebrauchsgegenst. (KG)		
1/2407-042001	Anschaffung Einrichtungs- und Gebrauchsgegenst. (KG)	1.100,00	1.900,00
1/2407-042101	Anschaffung Einrichtungs- und Gebrauchsgegenst. (Allgemein)		100,00
1/2409-042001	Anschaffung Einrichtungs- und Gebrauchsgegenst. (KG)	416,67	100,00
1/2409-042101	Anschaffung Einrichtungs- und Gebrauchsgegenst. (Allgemein)		100,00
1/6120-020001	Maschinen und maschinelle Anlagen	3.980,05	100,00
1/6121-030001	Maschinen, Geräte und sonstige Anlagegüter	130.881,74	153.800,00
1/6170-030001	Anschaffung Maschinen, Geräte u. sonstige Anlagegüter	5.429,47	12.000,00
1/6170-040001	Anschaffung von Fahrzeugen	41.329,85	67.000,00
1/8140-040001	Ansch. v. Reinigungs- u. Räumungsfahrzeuge u. -geräten	57.091,58	65.000,00
1/8150-020001	Anschaffung Maschinen, Geräte u.A.	2.991,06	3.000,00
	Summe Verwaltungsmobilien	461.176,61	527.300,00
5	Betriebsmobilen		
1/4210-043001	Anschaffung Heimausstattung * Verwaltung		500,00
1/4210-043101	Anschaffung Heimausstattung * Verpflegung	2.773,60	100,00
1/4210-043201	Anschaffung Heimausstattung * Reinigung		1.200,00
1/4210-043301	Anschaffung Heimausstattung * Waschküche		100,00
1/4210-043401	Anschaffung Heimausstattung * Haustechnik		500,00
1/4210-043501	Anschaffung Heimausstattung * Seniorenbegleitung		100,00
1/4210-043601	Anschaffung Heimausstattung * Tagesbetreuung		100,00
1/4210-043701	Anschaffung Heimausstattung * Seniorenwohngruppe	364,00	3.300,00
1/4210-043801	Anschaffung Heimausstattung * Pflege	10.173,03	15.600,00
1/4210-043901	Anschaffung Heimausstattung * Allgemein	5.423,62	9.000,00
1/8500-030001	Anschaffung von Werkzeugen und Geräten	6.997,15	7.500,00
1/8500-043001	Anschaffung Wasserzähler (1/3)	1.416,00	1.600,00
1/8510-030001	Anschaffung von Geräten, Werkzeugen u.A.		1.500,00
1/8510-043001	Anschaffung Wasserzähler (2/3)	2.832,00	3.000,00
1/8520-043001	Ankauf Abfallcontainer u.A. (soweit nicht geringwertig)	14.655,90	20.000,00
	Summe VA 85-89	25.901,05	33.600,00
	Summe Betriebsmobilen	44.635,30	64.100,00
6	Wertpapiere und Beteiligungen		
1/0800-085001	Ankauf Anlagewertpapier Rücklage Beamtenpension	330.000,00	330.000,00
1/8510-080001	Investitionsanteile an Abwasserverbände (Beteiligung)	126.648,00	600,00

Rechnungsabschluss 2016

Marktgemeinde Hard

Nachweis über die im ordentlichen Haushalt enthaltenen Einnahmen und Ausgaben der Vermögensgebarung

DVR-Nr: 0085073

gegliedert nach Einnahme- und Ausgabearten

Ausgaben		Rechnung 2016	Voranschlag 2016
6	Wertpapiere und Beteiligungen		
1/8510-080101	Tilgungsanteile an Abwasserverbände	365.107,76	367.000,00
1/9140-080001	Erwerb v. Beteiligungen		100,00
1/9140-080001/1	Erwerb von Beteiligungen MG Hard Vermögensverwaltung	40.900,00	58.900,00
	Summe VA 85-89	491.755,76	367.600,00
	Summe Wertpapiere und Beteiligungen	862.655,76	756.600,00
7	Gegebene Darlehen		
1/0900-256000	Gewährung zu Nichtinvestitionsf. Darlehen - Bezugsvorschüsse	15.294,00	4.000,00
1/4800-241000	Darl.Gewährung zur Invest.förd. - Landeswohnbaufonds	177.128,00	177.100,00
	Summe Gegebene Darlehen	192.422,00	181.100,00
9	Aufgenommene Darlehen		
1/2111-346000	Schuldentilgung B. A, Bibliothek, Nr. 845 151 000	65.007,00	65.100,00
1/2121-346000	Schuldentilgung B. A, Lift, u.A., Nr. 845 151 000	19.995,00	20.000,00
1/2401-346000	Schuldentilgung BA, Kindergarten, Nr. 10013 524 524	48.000,00	48.000,00
1/4200-346000	Schuldentilgung Raiba, Grundstück, Nr. 185.389	29.205,75	28.000,00
1/4210-341900	Schuldentilgung LWF, Nr. 97 05 002 001 * Allgemein	7.094,66	7.100,00
1/6120-346100	Schuldentilgung B. A, Straßenbau, Nr. 845 151 000	60.000,52	60.000,00
1/6120-346200	Schuldentilgung BAWAG PSK, Straßenbau 2010, Nr. 00540-039-321	81.538,99	80.700,00
1/6120-346300	Schuldentilgung Raiba, Strasse 2011 Nr. 181.800	5.735,41	5.800,00
1/6120-346400	Schuldentilgung Bank Austria, Straßenbau 2014, Nr. 10010 638 186	120.000,00	120.000,00
1/6120-346500	Schuldentilgung Raiba, Straßenbau 2015, Nr. 173.401	80.000,00	80.000,00
1/6121-346000	Schuldentilgung Raiba, Investment 2015, Nr. 173.401	20.000,00	20.000,00
1/8400-346700/1	Schuldentilgung BAWAG PSK; Diverse 2010, Nr. 00540-039-321	56.056,35	55.500,00
1/8500-346300	Schuldentilgung Hypo-Adria, BA III, Nr. 828183010+828184016	7.468,58	7.500,00
1/8500-346400	Schuldentilgung PSK, BA VIII, Nr. 117.1843	2.149,15	2.100,00
1/8500-346500	Schuldentilgung Raiba, BA IX, Nr. 146.720	13.030,24	11.600,00
1/8500-346600	Schuldentilgung Volksbank, BA VI, Nr. 242 200 052	3.576,30	3.500,00
1/8500-346700	Schuldentilgung ÖKK, BA VII, Nr. 102.070	19.198,24	19.000,00
1/8500-346800	Schuldentilgung Hypo, BA IV, Nr. 10 154 800 528	29.754,08	29.200,00
1/8500-346900	Schuldentilgung Raiba, BA V, Nr. 2-00.103.887	6.755,75	6.800,00
1/8500-346900/1	Schuldentilgung Raiba, Div. Bauten 2011, Nr. 181.792	10.109,29	9.900,00
1/8510-346100	Schuldentilgung Volksbank, BA XI, Nr. 242 200 060	10.825,70	10.500,00
1/8510-346200	Schuldentilgung ÖKK, BA XII, Nr. 102.069	43.741,70	42.800,00
1/8510-346300	Schuldentilgung Raiba, BA XIII, Nr. 130.856	14.832,94	14.500,00

gegliedert nach Einnahme- und Ausgabearten

Ausgaben		Rechnung 2016	Voranschlag 2016
9	Aufgenommene Darlehen		
1/8510-346400	Schuldentilgung Raiba, BA XIV, Nr. 130.864	25.697,22	25.100,00
1/8510-346500	Schuldentilgung Hypo Adria, BA IX, Nr. 828412019	20.947,32	21.000,00
1/8510-346600	Schuldentilgung PSK, BA XV, Nr. 117.1843	8.596,62	8.200,00
1/8510-346600/1	Schuldentilgung Hypo-F, BA VI, Nr. 39 173 60 016	70.991,84	70.900,00
1/8510-346700	Schuldentilgung B.A, BA VII, Nr. 410 305 270	35.950,82	36.000,00
1/8510-346800	Schuldentilgung B.A, BA VIII, Nr. 410 306 419	27.737,62	27.800,00
1/8510-346900	Schuldentilgung ÖKK, BA XII, Nr. 105.373	16.561,04	16.100,00
1/8510-346900/1	Schuldentilgung B.A, BA XVI, Nr. 53 957 371 528	11.204,44	11.300,00
1/8510-346900/2	Schuldentilgung Raiba, Bauten 2010, Nr. 168.849	23.269,17	23.400,00
1/8510-346900/3	Schuldentilgung Raiba, Bauten 2011, Nr. 181.800	11.470,79	11.500,00
1/8510-346900/4	Schuldentilgung Raiba, BA XVIII 2012, Nr. 186.437	43.067,48	39.100,00
1/8530-341100	Schuldentilgung LWF, Bauhofwohnungen, Nr. 98 445 02 009	2.237,81	2.300,00
1/8530-341200	Schuldentilgung LWF, Altes Altersheim, Nr. 94 287 10 001	6.776,24	6.800,00
1/8530-341400	Schuldentilgung LWF, KGHof.-Wohnungen, Nr. 99 409 53 011	9.331,90	9.200,00
1/8530-346000	Schuldentilgung B. A, Gartencafe, Nr. 845 151 000	9.997,48	10.000,00
1/8530-346500	Schuldentilgung Sparkasse Bregenz, Div. Ankäufe 09, Nr. 3462-000 047	163.896,17	161.100,00
1/8530-346600	Schuldentilgung Raiba Haus Jansen 2011, Kto. 181.792	30.327,85	29.700,00
1/8940-346000	Schuldentilgung Raiba, Gemeindesaal, Nr. 185.371	90.276,51	87.100,00
1/8940-346000/1	Schuldentilgung BAWAG PSK, Gemeindesaal, Nr. 540-0059926	172.000,00	172.000,00
1/8940-346000/2	Schuldentilgung BA, Gemeindesaal, Nr. 10013 524 524	24.000,00	24.000,00
	Summe VA 85-89	965.780,29	950.000,00
	Summe Aufgenommene Darlehen	1.558.413,97	1.540.200,00
	Gesamtsumme	12.176.590,71	12.850.100,00

Rechnungsabschluss 2016

Marktgemeinde Hard

Nachweis der Darlehensschulden und des Schuldendienstes (gemäß § 17 Abs. 2 Z. 4b VRV)

DVR-Nr: 0085073

Kontonummer Darl. Nr./Pos.	Darlehensgeber/Sitz des Gläubigers Aktenzahl Beschlussdatum	Verwendungszweck Genehmigungsdatum/Genehmigungsvermerk	Zinssatz Laufzeit Währung	HH-Stelle Tilgung HH-Stelle Zinsen Positionsbezeichnung	HH-Stelle Zugang HH-Stelle Ersatz
Schuldenart 1 lt. VRV Schulden, deren Schuldendienst mehr als zur Hälfte aus allgemeinen Deckungsmitteln getragen sind, soweit sie nicht ZZ. 2 bis 4 zuzuordnen sind					
44441 1002111/1	Bank Austria /AT 845 151 000 28.09.2006	Bibliothek + Aula VS Markt, (+0,50 % 03-T-EURIBOR /V-jährlich) 12.10.2006/(1/2a)	0,500% 01.01.2008 - 31.12.2017 EUR	1/2111-346000 1/2111-650000 Volksschule Markt	2/2111+346000
Summe 211100					
42463 1002115/1	Raiffeisenlandesbank Vorarlberg /AT 100.081.497 19.11.2015	Neubau Schule am See, (+1,97 % Fixzins bis 01.10.2036 /V-jährlich) 18.12.2015/(1/2a)	1,970% 01.01.2015 - 31.12.2043 EUR	1/2115-346000 1/2115-650000 Volksschule am See	2/2115+346000
42463 1002116/1	Raiffeisenlandesbank Vorarlberg /AT 81497 19.11.2015	Neubau Schule am See, (+ 1,62 % Fixzins bis 01.10.2036/V-jährlich) 18.12.2015/(1/2a)	1,620% 01.01.2015 - 31.12.2043 EUR	1/2115-346000 1/2115-650000 Volksschule am See	2/2115+346000
Summe 211500					
44441 1002121/1	Bank Austria /AT 845 151 000 28.09.2006	Neubauten HS Markt (Lift, u.A), (+0,50 % 03-T-EURIBOR /V-jährlich) 12.10.2006/(1/2a)	0,500% 01.01.2008 - 31.12.2017 EUR	1/2121-346000 1/2121-650000 Mittelschule Markt	2/2121+346000
Summe 212100					
42463 1002115/2	Raiffeisenlandesbank Vorarlberg /AT 100.081.497 19.11.2015	Neubau Schule am See, (+1,97 % Fixzins bis 01.10.2036 /V-jährlich) 18.12.2015/(1/2a)	1,970% 01.01.2015 - 31.12.2043 EUR	1/2125-346000 1/2125-650000 Mittelschule neu	2/2125+346000
42463 1002116/2	Raiffeisenlandesbank Vorarlberg /AT 81497 19.11.2015	Neubau Schule am See, (+ 1,62 % Fixzins bis 01.10.2036/V-jährlich) 18.12.2015/(1/2a)	1,620% 01.01.2015 - 31.12.2043 EUR	1/2125-346000 1/2125-650000 Mittelschule am See	2/2125+346000
Summe 212500					
44449 1004200/1	Raiba am Bodensee /AT 185.389 20.09.2012	Ankauf Grund Senecura 2012, (1,10 % 03-T-EURIBOR /V-Jährlich) 19.10.2012/(2/2a)	1,100% 01.01.2012 - 31.12.2037 EUR	1/4200-346000 1/4200-650000 Altersheim - Pflegeheim NEU	2/4200+346000
Summe 420000					
44441 1006120/1	Bank Austria /AT 845 151 000 28.09.2006	Allgemeiner Straßenbau, (+0,50 % 03-T-EURIBOR /V-jährlich) 12.10.2006/(1/2a)	0,500% 01.01.2008 - 31.12.2017 EUR	1/6120-346100 1/6120-650100 Gemeindestraßen	2/6120+346100

Rechnungsabschluss 2016
Nachweis der Darlehensschulden und des Schuldendienstes (gemäß § 17 Abs. 2 Z. 4b VRV)

Kontonummer Darl. Nr./Pos.	Ursprüngliche Darlehenshöhe Gesamt	Darlehensrest Jahresanfang Gesamt	Zugang	Tilgung	Zinsen	Gesamt Schuldendienst	Ersätze	Nettoaufwand	Darlehensrest Jahresende Gesamt
44441 1002111/1	650.000,00	129.944,00		65.007,00	290,82	65.297,82		65.297,82	64.937,00
Summe 211100	650.000,00	129.944,00	0,00	65.007,00	290,82	65.297,82	0,00	65.297,82	64.937,00
42463 1002115/1	825.000,00 <i>1.500.000,00</i>	825.000,00 <i>1.500.000,00</i>			8.594,65	8.594,65		8.594,65	825.000,00 <i>1.500.000,00</i>
42463 1002116/1	2.475.000,00 <i>4.500.000,00</i>		2.475.000,00		10.677,20	10.677,20		10.677,20	2.475.000,00 <i>4.500.000,00</i>
Summe 211500	3.300.000,00	825.000,00	2.475.000,00	0,00	19.271,85	19.271,85	0,00	19.271,85	3.300.000,00
44441 1002121/1	200.000,00	40.040,00		19.995,00	89,46	20.084,46		20.084,46	20.045,00
Summe 212100	200.000,00	40.040,00	0,00	19.995,00	89,46	20.084,46	0,00	20.084,46	20.045,00
42463 1002115/2	675.000,00 <i>1.500.000,00</i>	675.000,00 <i>1.500.000,00</i>			7.031,97	7.031,97		7.031,97	675.000,00 <i>1.500.000,00</i>
42463 1002116/2	2.025.000,00 <i>4.500.000,00</i>		2.025.000,00		8.735,90	8.735,90		8.735,90	2.025.000,00 <i>4.500.000,00</i>
Summe 212500	2.700.000,00	675.000,00	2.025.000,00	0,00	15.767,87	15.767,87	0,00	15.767,87	2.700.000,00
44449 1004200/1	800.000,00	714.848,22		29.205,75	7.764,21	36.969,96		36.969,96	685.642,47
Summe 420000	800.000,00	714.848,22	0,00	29.205,75	7.764,21	36.969,96	0,00	36.969,96	685.642,47
44441 1006120/1	600.000,00	119.995,85		60.000,52	268,43	60.268,95		60.268,95	59.995,33

Rechnungsabschluss 2016
Nachweis der Darlehensschulden und des Schuldendienstes (gemäß § 17 Abs. 2 Z. 4b VRV)

Kontonummer Darl. Nr./Pos.	Darlehensgeber/Sitz des Gläubigers Aktenzahl Beschlussdatum	Verwendungszweck Genehmigungsdatum/Genehmigungsvermerk	Zinssatz Laufzeit Währung	HH-Stelle Tilgung HH-Stelle Zinsen Positionsbezeichnung	HH-Stelle Zugang HH-Stelle Ersatz
Schuldenart 1 lt. VRV Schulden, deren Schuldendienst mehr als zur Hälfte aus allgemeinen Deckungsmitteln getragen sind, soweit sie nicht ZZ. 2 bis 4 zuzuordnen sind					
44441 1006123/1	Bank Austria /AT 10010 638 186 16.10.2014	Allgemeiner Straßenbau 2014, (+0,67 % 03-T-EURIBOR /V-jährlich) 04.12.2014/(1/2a)	0,670% 01.01.2014 - 31.12.2024 EUR	1/6120-346400 1/6120-650400 Gemeindestraßen	2/6120+346400
44448 1006121/1	BAWAG PSK /AT 00540-039-321 18.11.2010	Allgemeiner Straßenbau 2010, (+0,60 % 03-M-EURIBOR /V-jährlich) 13.12.2010/(1/2a)	0,600% 01.01.2010 - 31.12.2021 EUR	1/6120-346200 1/6120-650200 Gemeindestraßen	2/6120+346200
44449 1006122/1	Raiba am Bodensee /AT 181.800 17.11.2011	Allgemeiner Straßenbau 2011, (Fix-12/21/+0,65% 3-M-EURI/V-jährl) 06.12.2011/(1/2a)	3,700% 01.01.2011 - 31.12.2036 EUR	1/6120-346300 1/6120-650300 Gemeindestraßen	2/6120+346300
44449 1006124/1	Raiba am Bodensee /AT 173.401 19.11.2015	Allgemeiner Straßenbau 2015, (+0,59 % 03-T-EURIBOR /V-jährlich) 09.12.2015/(1/2a)	0,590% 01.01.2015 - 31.12.2025 EUR	1/6120-346500 1/6120-650500 Gemeindestraßen	2/6120+346500
44449 1006125/1	Raiba am Bodensee /AT AT65 3743 1000 2000 3422 17.11.2016	Allgemeiner Straßenbau 2016, (+0,69 % 03-T-EURIBOR /V-jährlich) 19.12.2016/(1/2a)	0,690% 01.01.2016 - 31.12.2026 EUR	1/6120-346600 1/6120-650600 Gemeindestraßen	2/6120+346600

Summe 612000

Summe Schuldenart 1 lt. VRV

Rechnungsabschluss 2016
Nachweis der Darlehensschulden und des Schuldendienstes (gemäß § 17 Abs. 2 Z. 4b VRV)

Kontonummer Darl. Nr./Pos.	Ursprüngliche Darlehenshöhe Gesamt	Darlehensrest Jahresanfang Gesamt	Zugang	Tilgung	Zinsen	Gesamt Schuldendienst	Ersätze	Nettoaufwand	Darlehensrest Jahresende Gesamt
44441 1006123/1	1.200.000,00	1.080.000,00		120.000,00	7.048,96	127.048,96		127.048,96	960.000,00
44448 1006121/1	800.000,00	410.694,48		81.538,99	1.407,04	82.946,03		82.946,03	329.155,49
44449 1006122/1	200.000,00	178.993,12		5.735,41	6.561,47	12.296,88		12.296,88	173.257,71
44449 1006124/1	800.000,00	800.000,00		80.000,00	4.630,16	84.630,16		84.630,16	720.000,00
44449 1006125/1	500.000,00		500.000,00		95,83	95,83		95,83	500.000,00
Summe 612000	4.100.000,00	2.589.683,45	500.000,00	347.274,92	20.011,89	367.286,81	0,00	367.286,81	2.742.408,53
Summe Schuldenart 1 lt. VRV	11.750.000,00	4.974.515,67	5.000.000,00	461.482,67	63.196,10	524.678,77	0,00	524.678,77	9.513.033,00

Rechnungsabschluss 2016

Marktgemeinde Hard

Nachweis der Darlehensschulden und des Schuldendienstes (gemäß § 17 Abs. 2 Z. 4b VRV)

DVR-Nr: 0085073

Kontonummer Darl. Nr./Pos.	Darlehensgeber/Sitz des Gläubigers Aktenzahl Beschlussdatum	Verwendungszweck Genehmigungsdatum/Genehmigungsvermerk	Zinssatz Laufzeit Währung	HH-Stelle Tilgung HH-Stelle Zinsen Positionsbezeichnung	HH-Stelle Zugang HH-Stelle Ersatz
Schuldenart 2 lt. VRV Schulden für Einrichtungen der Gebietskörperschaft, bei denen jährlich ordentliche Einnahmen in der Höhe von mindestens 50% der ordentlichen Ausgaben erzielt werden					
44441 2002401/1	Bank Austria /AT 10013 524 524 24.06.2015	Kindergarten 2014 - 2015, (0,73% 03-T-EURIBOR/Jährlich) 15.07.2015/(2/2a)	0,730% 01.01.2014 - 31.12.2039 EUR	1/2401-346000 1/2401-650000 KG Falkenweg	2/2401+346000
Summe 240100					
44447 2001000/1	Landeswohnbaufond Hypo Landesbank/AT 970 5002 001 09.10.1970	Pflegeheim, (Fixzins bis Ende) (2/3b)	1,000% 01.01.1975 - 31.12.2024 EUR	1/4210-341900 1/4210-650900 Pflegeheim "Seniorenhaus am See"	
Summe 421000					
44449 2061210/1	Raiba am Bodensee /AT 173.401 19.11.2015	Investment Parkraummanagement 2015, (+0,59 % 03-T-EURIBOR /V-jährlich) 09.12.2015/(1/2a)	0,590% 01.01.2015 - 31.12.2025 EUR	1/6121-346000 1/6121-650000 Parkraumbewirtschaftung	2/6121+346000
Summe 612100					
44448 2008410/1	BAWAG PSK /AT 00540-039-321 18.11.2010	Div. Ankäufe Grundstücke, (+0,60 % 03-M-EURIBOR /V-jährlich) 13.12.2010/(2/2a)	0,600% 01.01.2010 - 31.12.2021 EUR	1/8400-346700/1 1/8400-650800 Grundbesitz	2/8400+346700/1
Summe 840000					
44441 2001850/1	Bank Austria /AT 10018 938 257 17.11.2016	WV Neubauten 2016, (1,80 % Fixzins /H-jährlich) 19.12.2016/(2/2a)	1,800% 31.12.2016 - 30.09.2041 EUR	1/8500-346900/2 1/8500-650900/2 Betriebe der Wasserversorgung	2/8500+346900/2
44445 2001300/1	Hypobank Bregenz-Hard /AT 10 154 800 528 15.10.1993	WV BA 4, (bis 03/15 +0,250 % 01-M-SMR), (+0,250 % 01-M-UDRB /Jährlich) 20.10.1993/(2/2a)	0,625% 01.01.1996 - 31.12.2020 EUR	1/8500-346800 1/8500-650800 Betriebe der Wasserversorgung	
44446 2001810/1	Kommunalkredit Austria AG /AT 102 070 30.10.1997	WV BA 7, (+ 0,60 % 06-M-EURIBOR /h-jährlich) (2/2a)	0,600% 01.01.1999 - 31.12.2023 EUR	1/8500-346700 1/8500-650700 Betriebe der Wasserversorgung	
44448 2001820/1	BAWAG PSK /AT 117.1843 13.05.2004	WV BA 8, (+0,600 % 12-T-EURIBOR /Jährlich) 18.05.2004/(2/2a)	0,658% 01.01.2004 - 31.12.2029 EUR	1/8500-346400 1/8500-650100 Betriebe der Wasserversorgung	

Rechnungsabschluss 2016

Nachweis der Darlehensschulden und des Schuldendienstes (gemäß § 17 Abs. 2 Z. 4b VRV)

Kontonummer Darl. Nr./Pos.	Ursprüngliche Darlehenshöhe Gesamt	Darlehensrest Jahresanfang Gesamt	Zugang	Tilgung	Zinsen	Gesamt Schuldendienst	Ersätze	Nettoaufwand	Darlehensrest Jahresende Gesamt
44441 2002401/1	1.200.000,00	1.200.000,00		48.000,00	5.901,95	53.901,95		53.901,95	1.152.000,00
Summe 240100	1.200.000,00	1.200.000,00	0,00	48.000,00	5.901,95	53.901,95	0,00	53.901,95	1.152.000,00
44447 2001000/1	255.554,02	61.260,20		7.094,66	579,94	7.674,60		7.674,60	54.165,54
Summe 421000	255.554,02	61.260,20	0,00	7.094,66	579,94	7.674,60	0,00	7.674,60	54.165,54
44449 2061210/1	200.000,00	200.000,00		20.000,00	1.157,55	21.157,55		21.157,55	180.000,00
Summe 612100	200.000,00	200.000,00	0,00	20.000,00	1.157,55	21.157,55	0,00	21.157,55	180.000,00
44448 2008410/1	550.000,00	282.360,69		56.056,35	967,31	57.023,66		57.023,66	226.304,34
Summe 840000	550.000,00	282.360,69	0,00	56.056,35	967,31	57.023,66	0,00	57.023,66	226.304,34
44441 2001850/1	300.000,00		300.000,00			0,00		0,00	300.000,00
44445 2001300/1	559.580,82	150.669,09		29.754,08	936,67	30.690,75		30.690,75	120.915,01
44446 2001810/1	362.782,79	156.900,11		19.198,24	925,24	20.123,48		20.123,48	137.701,87
44448 2001820/1	50.000,00	31.437,00		2.149,15	210,30	2.359,45		2.359,45	29.287,85

Kontonummer Darl. Nr./Pos.	Darlehensgeber/Sitz des Gläubigers Aktenzahl Beschlussdatum	Verwendungszweck Genehmigungsdatum/Genehmigungsvermerk	Zinssatz Laufzeit Währung	HH-Stelle Tilgung HH-Stelle Zinsen Positionsbezeichnung	HH-Stelle Zugang HH-Stelle Ersatz
Schuldenart 2 lt. VRV Schulden für Einrichtungen der Gebietskörperschaft, bei denen jährlich ordentliche Einnahmen in der Höhe von mindestens 50% der ordentlichen Ausgaben erzielt werden					
44449 2001200/1	Raiba am Bodensee /AT 2-00.103.887 21.01.1994	WV BA 5, (bis 03/15 +0,250 % 01-M-SMR), (+0,250 % 01-M-UDRB /Jährlich) 01.02.1994/(2/2a)	0,375% 01.01.1995 - 31.12.2019 EUR	1/8500-346900 1/8500-650900 Betriebe der Wasserversorgung	
44449 2001830/1	Raiba am Bodensee /AT 146.720 07.07.2005	WV BA 9, (+0,080 % 12-T-EURIBOR /Jährlich) 11.07.2005/(2/2a)	0,138% 01.01.2007 - 31.12.2031 EUR	1/8500-346500 1/8500-650200 Betriebe der Wasserversorgung	2/8500+346500
44449 2001840/1	Raiba am Bodensee /AT 181.792 17.11.2011	WV Neubauten 2011, (+0,470 % 3-M-EURIBOR /V-jährlich) 06.12.2011/(2/2a)	0,470% 01.01.2011 - 31.12.2021 EUR	1/8500-346900/1 1/8500-650900/1 Betriebe der Wasserversorgung	2/8500+346900/1
44450 2001800/1	Volksbank Bregenz-Hard /AT 242 200 052 17.10.1996	WV BA 6, (-0,125 % UDRB /Jährlich) 24.10.1996/(2/2a)	0,241% 01.01.1998 - 31.12.2022 EUR	1/8500-346600 1/8500-650600 Betriebe der Wasserversorgung	
44453 2000300/1	Austrian Anadi Bank AG /AT 828183010+828184016 23.05.1986	WV BA 3, (Fixzins bis Ende 1,0 % + 2,0 %) (2/2a)	2,000% 01.01.1989 - 31.12.2019 EUR	1/8500-346300 1/8500-650300 Betriebe der Wasserversorgung	
Summe 850000					
44441 2000900/1	Bank Austria /AT 410 305 270 09.10.1987	ABA BA 7, (Fixzins bis Ende) (2/2a)	2,000% 01.01.1989 - 31.12.2019 EUR	1/8510-346700 1/8510-650700 Betriebe der Abwasserbeseitigung	
44441 2001400/1	Bank Austria /AT 410 306 419 26.01.1990	ABA BA 8, (Fixzins bis Ende) (2/2a)	2,000% 01.01.1993 - 31.12.2023 EUR	1/8510-346800 1/8510-650800 Betriebe der Abwasserbeseitigung	
44441 2001732/1	Bank Austria /AT 53 957 371 528 07.07.2005	ABA BA 16, (+0,50 % 03-T-EURIBOR /V-jährlich) 11.07.2005/(2/2a)	0,500% 01.01.2007 - 31.12.2031 EUR	1/8510-346900/1 1/8510-651900/1 Betriebe der Abwasserbeseitigung	2/8510+346900/1
44441 2001736/1	Bank Austria /AT 10018 938 257 17.11.2016	BA 20, ABA Bauten 2016, (1,80 % Fixzins /H-Jährlich) 19.12.2016/(2/2a)	1,800% 31.12.2016 - 30.09.2041 EUR	1/8510-346900/5 1/8510-651900/5 Betriebe der Abwasserbeseitigung	2/8510+346900/5
44444 2000800/1	Kommunalkredit Austria AG statt Hypo Frankfurt/AT 3917 360 016 + 3917 360 025 23.09.1982	ABA BA 6, (Fixzins bis Ende) (2/2a)	2,000% 01.01.1986 - 31.12.2017 EUR	1/8510-346600/1 1/8510-653600 Betriebe der Abwasserbeseitigung	

Rechnungsabschluss 2016
Nachweis der Darlehensschulden und des Schuldendienstes (gemäß § 17 Abs. 2 Z. 4b VRV)

Kontonummer Darl. Nr./Pos.	Ursprüngliche Darlehenshöhe Gesamt	Darlehensrest Jahresanfang Gesamt	Zugang	Tilgung	Zinsen	Gesamt Schuldendienst	Ersätze	Nettoaufwand	Darlehensrest Jahresende Gesamt
44449 2001200/1	100.797,22	8.745,45		6.755,75	60,81	6.816,56		6.816,56	1.989,70
44449 2001830/1	270.000,00	187.715,56		13.030,24	264,08	13.294,32		13.294,32	174.685,32
44449 2001840/1	100.000,00	60.807,21		10.109,29	268,67	10.377,96		10.377,96	50.697,92
44450 2001800/1	52.251,77	17.324,40		3.576,30	39,70	3.616,00		3.616,00	13.748,10
44453 2000300/1	224.195,69	30.665,58		7.468,58	619,90	8.088,48		8.088,48	23.197,00
Summe 850000	2.019.608,29	644.264,40	300.000,00	92.041,63	3.325,37	95.367,00	0,00	95.367,00	852.222,77
44441 2000900/1	858.266,17	148.197,38		35.950,82	3.287,94	39.238,76		39.238,76	112.246,56
44441 2001400/1	701.292,85	222.134,05		27.737,62	4.304,68	32.042,30		32.042,30	194.396,43
44441 2001732/1	270.000,00	179.271,13		11.204,44	465,51	11.669,95		11.669,95	168.066,69
44441 2001736/1	400.000,00		400.000,00			0,00		0,00	400.000,00
44444 2000800/1	1.610.793,37	70.991,84		70.991,84	3.019,35	74.011,19		74.011,19	0,00

Kontonummer Darl. Nr./Pos.	Darlehensgeber/Sitz des Gläubigers Aktenzahl Beschlussdatum	Verwendungszweck Genehmigungsdatum/Genehmigungsvermerk	Zinssatz Laufzeit Währung	HH-Stelle Tilgung HH-Stelle Zinsen Positionsbezeichnung	HH-Stelle Zugang HH-Stelle Ersatz
Schuldenart 2 lt. VRV Schulden für Einrichtungen der Gebietskörperschaft, bei denen jährlich ordentliche Einnahmen in der Höhe von mindestens 50% der ordentlichen Ausgaben erzielt werden					
44446 2001710/1	Kommunalkredit Austria AG /AT 102 069 30.10.1997	ABA BA 12 /1. Teil, (Fix-12/09/+0,60% 6-M-Euribor) (2/2a)	0,600% 01.01.2000 - 31.12.2024 EUR	1/8510-346200 1/8510-651200 Betriebe der Abwasserbeseitigung	
44446 2001711/1	Kommunalkredit Austria AG /AT 105 373 30.10.1997	ABA BA 12 /2. Teil, (Fix-12/09/+0,60% 6-M-Euribor) (2/2a)	0,600% 01.01.2000 - 31.12.2024 EUR	1/8510-346900 1/8510-650000 Betriebe der Abwasserbeseitigung	
44448 2001731/1	BAWAG PSK /AT 117.1843 13.05.2004	ABA BA 15, (+0,600 % 12-T-EURIBOR /Jährlich) 18.05.2004/(2/2a)	0,658% 01.01.2004 - 31.12.2029 EUR	1/8510-346600 1/8510-651600 Betriebe der Abwasserbeseitigung	
44449 2001720/1	Raiba am Bodensee /AT 130.856 27.09.2001	ABA BA 13, (+0,090 % 12-M-EURIBOR ger. /Jährlich) 04.10.2001/(2/2a)	0,200% 01.01.2001 - 31.12.2027 EUR	1/8510-346300 1/8510-651300 Betriebe der Abwasserbeseitigung	
44449 2001730/1	Raiba am Bodensee /AT 130.864 27.09.2001	ABA BA 14, (+0,090 % ger. 12-M-EURIBOR /Jährlich) 04.10.2001/(2/2a)	0,200% 01.01.2001 - 31.12.2026 EUR	1/8510-346400 1/8510-651400 Betriebe der Abwasserbeseitigung	
44449 2001733/1	Raiba am Bodensee /AT 168.849 18.11.2010	ABA Bauten 2010, (Fix-12/20/+0,60% 3-M-EURI/V-jährl) 13.12.2010/(2/2a)	3,875% 01.01.2010 - 31.12.2035 EUR	1/8510-346900/2 1/8510-651900/2 Betriebe der Abwasserbeseitigung	2/8510+346900/2
44449 2001734/1	Raiba am Bodensee /AT 181.800 17.11.2011	ABA Bauten 2011, (Fix-12/21/+0,65% 3-M-EURI/V-jährl) 06.12.2011/(2/2a)	3,700% 01.01.2011 - 31.12.2036 EUR	1/8510-346900/3 1/8510-651900/3 Betriebe der Abwasserbeseitigung	2/8510+346900/3
44449 2001735/1	Raiba am Bodensee /AT 186.437 20.12.2012	BA 18, ABA Bauten 2012, (1,18 % 03-T-EURIBOR /V-Jährlich) 11.01.2013/(2/2a)	1,180% 01.01.2012 - 31.12.2037 EUR	1/8510-346900/4 1/8510-651900/4 Betriebe der Abwasserbeseitigung	2/8510+346900/4
44450 2001700/1	Volksbank Bregenz-Hard /AT 242 200 060 17.10.1996	ABA BA 11, (bis 03/15 0,000% 01-M-SMR), (+0,000 % 01-M-UDRB /Jährlich) 24.10.1996/(2/2a)	0,366% 01.01.1998 - 31.12.2022 EUR	1/8510-346100 1/8510-651100 Betriebe der Abwasserbeseitigung	
44453 2001500/1	Austrian Anadi Bank AG /AT 828412019 22.01.1991	ABA BA 9, (Fixzins bis Ende) (2/2a)	2,000% 01.01.1995 - 31.12.2024 EUR	1/8510-346500 1/8510-650900 Betriebe der Abwasserbeseitigung	
Summe 851000					

Rechnungsabschluss 2016
Nachweis der Darlehensschulden und des Schuldendienstes (gemäß § 17 Abs. 2 Z. 4b VRV)

Kontonummer Darl. Nr./Pos.	Ursprüngliche Darlehenshöhe Gesamt	Darlehensrest Jahresanfang Gesamt	Zugang	Tilgung	Zinsen	Gesamt Schuldendienst	Ersätze	Nettoaufwand	Darlehensrest Jahresende Gesamt
44446 2001710/1	837.365,47	403.402,99		43.741,70	2.387,42	46.129,12		46.129,12	359.661,29
44446 2001711/1	316.679,14	152.732,33		16.561,04	903,90	17.464,94		17.464,94	136.171,29
44448 2001731/1	200.000,00	125.746,87		8.596,62	841,21	9.437,83		9.437,83	117.150,25
44449 2001720/1	210.000,00	56.267,48		14.832,94	107,06	14.940,00		14.940,00	41.434,54
44449 2001730/1	365.000,00	99.099,71		25.697,22	188,78	25.886,00		25.886,00	73.402,49
44449 2001733/1	800.000,00	695.783,59		23.269,17	27.139,23	50.408,40		50.408,40	672.514,42
44449 2001734/1	400.000,00	357.986,22		11.470,79	13.122,97	24.593,76		24.593,76	346.515,43
44449 2001735/1	1.200.000,00	1.076.117,32		43.067,48	12.542,12	55.609,60		55.609,60	1.033.049,84
44450 2001700/1	157.700,05	52.511,10		10.825,70	182,30	11.008,00		11.008,00	41.685,40
44453 2001500/1	639.520,94	204.416,55		20.947,32	3.984,12	24.931,44		24.931,44	183.469,23
Summe 851000	8.966.617,99	3.844.658,56	400.000,00	364.894,70	72.476,59	437.371,29	0,00	437.371,29	3.879.763,86

Rechnungsabschluss 2016

Marktgemeinde Hard

Nachweis der Darlehensschulden und des Schuldendienstes (gemäß § 17 Abs. 2 Z. 4b VRV)

DVR-Nr: 0085073

Kontonummer Darl. Nr./Pos.	Darlehensgeber/Sitz des Gläubigers Aktenzahl Beschlussdatum	Verwendungszweck Genehmigungsdatum/Genehmigungsvermerk	Zinssatz Laufzeit Währung	HH-Stelle Tilgung HH-Stelle Zinsen Positionsbezeichnung	HH-Stelle Zugang HH-Stelle Ersatz
Schuldenart 2 lt. VRV Schulden für Einrichtungen der Gebietskörperschaft, bei denen jährlich ordentliche Einnahmen in der Höhe von mindestens 50% der ordentlichen Ausgaben erzielt werden					
44441 2008530/1	Bank Austria /AT 845 151 000 28.09.2006	Neubau Gartencafe, (+0,50 % 03-T-EURIBOR /V-jährlich) 12.10.2006/(2/2a)	0,500% 01.01.2008 - 31.12.2017 EUR	1/8530-346000 1/8530-650000 Betriebe f. die Errichtung und Ver- waltung v. W	2/8530+346000
44447 2002100/1	Landeswohnbaufond Hypo Landesbank/AT 994 0953 011 14.10.1994	KG-Hofsteigstraße-Wohnungen, (Fixzins bis Ende) (2/3b)	4,000% 01.01.1995 - 31.12.2022 EUR	1/8530-341400 1/8530-650400 Betriebe f. die Errichtung und Ver- waltung v. W	
44447 2002300/1	Landeswohnbaufond Hypo Landesbank/AT 984 4502 009 09.02.1984	Bauhofwohnungen, (Fixzins bis Ende) (2/3b)	0,500% 01.01.1985 - 31.12.2032 EUR	1/8530-341100 1/8530-650100 Betriebe f. die Errichtung und Ver- waltung v. W	
44447 2002400/1	Landeswohnbaufond Hypo Landesbank/AT 942 8710 001 22.11.1991	Altes Altersheim, (Fixzins bis Ende) (2/3b)	2,000% 01.01.1992 - 31.12.2020 EUR	1/8530-341200 1/8530-650200 Betriebe f. die Errichtung und Ver- waltung v. W	
44449 2008411/1	Raiba am Bodensee /AT 181.792 17.11.2011	Div. Ankäufe Grundstücke 2011, (0,47 % 03-M-EURIBOR /V-jährlich) 06.12.2011/(2/2a)	0,470% 01.01.2011 - 31.12.2021 EUR	1/8530-346600 1/8530-650600 Betriebe f. die Errichtung und Ver- waltung v. W	2/8530+346600
44452 2008530/1	Sparkasse Bregenz-Hard /AT 3462-000 047 05.11.2009	Div. Ankäufe Wohnhäuser, (+0,550 % 03-T-EURIBOR /V-jährlich) 16.11.2009/(2/2a)	0,550% 01.01.2009 - 31.12.2020 EUR	1/8530-346500 1/8530-650500 Betriebe f. die Errichtung und Ver- waltung v. W	2/8530+346500
Summe 853000					
44441 2008942/1	Bank Austria /AT 10013 524 524 24.06.2015	Gemeindesaal 2015, (0,73% 03-T-EURIBOR/Jährlich) 15.07.2015/(2/2a)	0,730% 01.01.2015 - 31.12.2041 EUR	1/8940-346000/2 1/8940-650000/2 Gemeindesaal	2/8940+346000/2
44448 2008941/1	BAWAG PSK /AT 00540-059-926 26.06.2014	Gemeindesaal 2014, (0,85% 03-T-EURIBOR/Jährlich) 21.07.2014/(2/2a)	0,850% 01.01.2014 - 31.12.2040 EUR	1/8940-346000/1 1/8940-650000/1 Gemeindesaal	2/8940+346000/1
44449 2008940/1	Raiba am Bodensee /AT 185.371 20.09.2012	Gemeindesaal 2012, (1,10 % 03-T-EURIBOR /V-Jährlich) 19.10.2012/(2/2a)	1,100% 01.01.2012 - 31.12.2037 EUR	1/8940-346000 1/8940-650000 Gemeindesaal	2/8940+346000
Summe 894000					
Summe Schuldenart 2 lt. VRV					

Rechnungsabschluss 2016
Nachweis der Darlehensschulden und des Schuldendienstes (gemäß § 17 Abs. 2 Z. 4b VRV)

Kontonummer Darl. Nr./Pos.	Ursprüngliche Darlehenshöhe Gesamt	Darlehensrest Jahresanfang Gesamt	Zugang	Tilgung	Zinsen	Gesamt Schuldendienst	Ersätze	Nettoaufwand	Darlehensrest Jahresende Gesamt
44441 2008530/1	100.000,00	20.020,15		9.997,48	44,72	10.042,20		10.042,20	10.022,67
44447 2002100/1	131.828,52	69.055,00		9.331,90	2.539,82	11.871,72		11.871,72	59.723,10
44447 2002300/1	69.620,58	41.047,48		2.237,81	206,11	2.443,92		2.443,92	38.809,67
44447 2002400/1	104.866,90	32.197,51		6.776,24	879,04	7.655,28		7.655,28	25.421,27
44449 2008411/1	300.000,00	182.421,63		30.327,85	806,07	31.133,92		31.133,92	152.093,78
44452 2008530/1	1.600.000,00	661.024,37		163.896,17	3.297,99	167.194,16		167.194,16	497.128,20
Summe 853000	2.306.316,00	1.005.766,14	0,00	222.567,45	7.773,75	230.341,20	0,00	230.341,20	783.198,69
44441 2008942/1	600.000,00	600.000,00		24.000,00	2.950,98	26.950,98		26.950,98	576.000,00
44448 2008941/1	4.300.000,00	4.128.000,00		172.000,00	24.847,34	196.847,34		196.847,34	3.956.000,00
44449 2008940/1	2.500.000,00	2.321.989,80		90.276,51	25.238,93	115.515,44		115.515,44	2.231.713,29
Summe 894000	7.400.000,00	7.049.989,80	0,00	286.276,51	53.037,25	339.313,76	0,00	339.313,76	6.763.713,29
Summe Schuldenart 2 lt. VRV	22.898.096,30	14.288.299,79	700.000,00	1.096.931,30	145.219,71	1.242.151,01	0,00	1.242.151,01	13.891.368,49

Rechnungsabschluss 2016
Aufgliederung des Schuldenstandes nach der Bedeckung (gemäß § 17 Abs. 2 Z. 4a VRV)

		Schuldenstand am Schluss des Finanzjahres		
		Gesamthaushalt	- Abschnitte 85-89	= Differenz
1	Schulden, deren Schuldendienst mehr als zur Hälfte aus allgemeinen Deckungsmitteln getragen wird	9.513.033,00	0,00	9.513.033,00
2	Schulden für Einrichtungen der Gebietskörperschaft, bei denen jährlich ordentliche Einnahmen in der Höhe von mindestens 50% der ordentlichen Ausgaben erzielt werden	13.891.368,49	12.278.898,61	1.612.469,88
Zwischensumme		23.404.401,49	12.278.898,61	11.125.502,88
3	Schulden, die für andere Gebietskörperschaften aufgenommen worden sind und deren Schuldendienst mindestens zur Hälfte erstattet wird	0,00	0,00	0,00
4	Schulden, die für sonstige Rechtsträger (physische und juristische Personen) aufgenommen worden sind und deren Schuldendienst mindestens zur Hälfte erstattet wird	0,00	0,00	0,00
Gesamtsumme		23.404.401,49	12.278.898,61	11.125.502,88

Rechnungsabschluss 2016
Aufgliederung des Schuldenstandes nach der Bedeckung (gemäß § 17 Abs. 2 Z. 4a VRV)

	Ursprüngliche Darlehenshöhe	Darlehensrest Jahresanfang	Zugang	Tilgung	Zinsen	Gesamt Schuldendienst	Ersätze	Nettoaufwand	Darlehensrest Jahresende
1	11.750.000,00	4.974.515,67	5.000.000,00	461.482,67	63.196,10	524.678,77	0,00	524.678,77	9.513.033,00
2	22.898.096,30	14.288.299,79	700.000,00	1.096.931,30	145.219,71	1.242.151,01	0,00	1.242.151,01	13.891.368,49
Zwischensumme	34.648.096,30	19.262.815,46	5.700.000,00	1.558.413,97	208.415,81	1.766.829,78	0,00	1.766.829,78	23.404.401,49
3	0,00	0,00	0,00	0,00	0,00	0,00	0,00	0,00	0,00
4	0,00	0,00	0,00	0,00	0,00	0,00	0,00	0,00	0,00
Gesamtsumme	34.648.096,30	19.262.815,46	5.700.000,00	1.558.413,97	208.415,81	1.766.829,78	0,00	1.766.829,78	23.404.401,49

Rechnungsabschluss 2016
Aufgliederung des Schuldenstandes nach Gläubigern (gemäß § 17 Abs. 2 Z. 4b VRV)

		Schuldenstand am Schluss des Finanzjahres		
		Gesamthaushalt	- Abschnitte 85-89	= Differenz
1a	Finanzschulden aus Auslandsanleihen und Darlehen bei ausländischen Kreditinstituten und sonstigen Unternehmungen für den eigenen Haushalt	0,00	0,00	0,00
1b	Finanzschulden aus Auslandsanleihen und Darlehen bei ausländischen Kreditinstituten und sonstigen Unternehmungen aus weitergegebenen Anleihen und Darlehen	0,00	0,00	0,00
Zwischensumme		0,00	0,00	0,00
2a	Finanzschulden aus Inlandsanleihen und Darlehen bei inländischen Kreditinstituten und sonstigen Unternehmungen für den eigenen Haushalt	23.226.281,91	12.154.944,57	11.071.337,34
2b	Finanzschulden aus Inlandsanleihen und Darlehen bei inländischen Kreditinstituten und sonstigen Unternehmungen aus weitergegebenen Anleihen und Darlehen	0,00	0,00	0,00
Zwischensumme		23.226.281,91	12.154.944,57	11.071.337,34
3a	Finanzschulden aus Darlehen von Bund, Bundesfonds und Bundeskammern	0,00	0,00	0,00
3b	Finanzschulden aus Darlehen von Ländern, Landesfonds und Landeskammern	178.119,58	123.954,04	54.165,54
3c	Finanzschulden aus Darlehen von Gemeinden, Gemeindeverbänden und -fonds	0,00	0,00	0,00
3d	Finanzschulden aus Darlehen von Sozialversicherungsträgern	0,00	0,00	0,00
Zwischensumme		178.119,58	123.954,04	54.165,54
4a	Finanzschulden aus Darlehen von sonstigen Trägern des öffentlichen Rechts für den eigenen Haushalt	0,00	0,00	0,00
4b	Finanzschulden aus Darlehen von sonstigen Trägern des öffentlichen Rechts aus weitergegebenen Darlehen	0,00	0,00	0,00
Zwischensumme		0,00	0,00	0,00
Gesamtsumme		23.404.401,49	12.278.898,61	11.125.502,88

Rechnungsabschluss 2016
Aufgliederung des Schuldenstandes nach Gläubigern (gemäß § 17 Abs. 2 Z. 4b VRV)

	Ursprüngliche Darlehenshöhe	Darlehensrest Jahresanfang	Zugang	Tilgung	Zinsen	Gesamt Schuldendienst	Ersätze	Nettoaufwand	Darlehensrest Jahresende
1a	0,00	0,00	0,00	0,00	0,00	0,00	0,00	0,00	0,00
1b	0,00	0,00	0,00	0,00	0,00	0,00	0,00	0,00	0,00
Zwischensumme	0,00	0,00	0,00	0,00	0,00	0,00	0,00	0,00	0,00
2a	34.086.226,28	19.059.255,27	5.700.000,00	1.532.973,36	204.210,90	1.737.184,26	0,00	1.737.184,26	23.226.281,91
2b	0,00	0,00	0,00	0,00	0,00	0,00	0,00	0,00	0,00
Zwischensumme	34.086.226,28	19.059.255,27	5.700.000,00	1.532.973,36	204.210,90	1.737.184,26	0,00	1.737.184,26	23.226.281,91
3a	0,00	0,00	0,00	0,00	0,00	0,00	0,00	0,00	0,00
3b	561.870,02	203.560,19	0,00	25.440,61	4.204,91	29.645,52	0,00	29.645,52	178.119,58
3c	0,00	0,00	0,00	0,00	0,00	0,00	0,00	0,00	0,00
3d	0,00	0,00	0,00	0,00	0,00	0,00	0,00	0,00	0,00
Zwischensumme	561.870,02	203.560,19	0,00	25.440,61	4.204,91	29.645,52	0,00	29.645,52	178.119,58
4a	0,00	0,00	0,00	0,00	0,00	0,00	0,00	0,00	0,00
4b	0,00	0,00	0,00	0,00	0,00	0,00	0,00	0,00	0,00
Zwischensumme	0,00	0,00	0,00	0,00	0,00	0,00	0,00	0,00	0,00
Gesamtsumme	34.648.096,30	19.262.815,46	5.700.000,00	1.558.413,97	208.415,81	1.766.829,78	0,00	1.766.829,78	23.404.401,49

Rechnungsabschluss 2016
Nachweis über Leasing

Kontonummer Darlehensnr./Pos	Darlehensgeber/Sitz des Gläubigers Aktenzahl Beschlussdatum	Verwendungszweck Genehmigungsdatum/Genehmigungsvermerk	HH-Stelle Tilgung Laufzeit Währung/Zinssatz
13524 2/1	Psk Leasing /AT 23.10.2003	Leasing VS Burg - NEUBAU, Vertrag Nr. 109649/52395, (teilweise UST-pflichtig) 06.11.2003	1/2113-700000/1 01.01.2004 - 31.12.2021 EUR / 0,850%
44454 1/1	S-Autoleasing GmbH /AT 19.04.2010	Leasing Feuerwehr - RLFA2000, Vertrag Nr. 409000020, (UST-pflichtig) 05.07.2010	1/1630-700000/1 01.01.2010 - 31.12.2020 EUR / 0,679%
44454 2/1	S-Autoleasing GmbH /AT 08.03.2012	Leasing Feuerwehr - TLF4000, Vertrag Nr. 409000046, (UST-pflichtig) 6-M-Euribor +0,875% 14.03.2012	1/1630-700000/1 01.01.2012 - 31.12.2022 EUR / 0,460%
44454 3/1	S-Autoleasing GmbH /AT 28.01.2013	Leasing Wasserwerk - Iveco Daily, Vertrag Nr. 121498-R202337, (UST-pflichtig) 3-M-Euribor +1,25% 11.03.2013	1/8500-700000/1 01.01.2013 - 31.12.2020 EUR / 1,250%
44454 4/1	S-Autoleasing GmbH /AT 11.03.2013	Leasing Bauhof- Iveco Daily, Vertrag Nr. 121452-R202337, (UST-pflichtig) 3-M-Euribor +1,25% 02.04.2013	1/6170-700000/1 01.01.2013 - 31.12.2020 EUR / 1,250%
44454 5/1	S-Autoleasing GmbH /AT	Leasing Bauhof- Skoda Yeti, Vertrag Nr. 125628, (UST-pflichtig) 3-M-Euribor +1,5%	1/6170-700000/1 01.01.2015 - 31.12.2022 EUR / 1,500%
44455 1/1	UniCredit Pegasus Leasing GmbH /AT 16.10.2014	Leasing Feuerwehr - VF leicht, Vertrag Nr. 1255242/001, (UST-pflichtig) 6-M-Euribor +1,073%	1/1630-700000/1 01.01.2015 - 31.12.2024 EUR / 1,073%
44455 2/1	UniCredit Pegasus Leasing GmbH /AT 16.10.2015	Leasing Feuerwehr - KDOF, Vertrag 1255242/002, (UST-pflichtig) 6-M-Euribor +1,073%	1/1630-700000/1 01.01.2014 - 31.12.2024 EUR / 1,073%

Summe

**Rechnungsabschluss 2016
Nachweis über Leasing**

Kontonummer Darlehensnr./Pos	Ursprüngliche Leasinghöhe Gesamt	Jahres- verbindlichkeit Gesamt	Leasingrest Jahresanfang Gesamt	Zugang Gesamt	Abgang Gesamt	Leasingrest Jahresende Gesamt
13524 2/1	993.706,00	0,00	394.185,73		72.477,92	321.707,81
44454 1/1	242.033,11	0,00	151.406,58		24.862,52	126.544,06
44454 2/1	266.516,00	0,00	194.930,21		26.785,15	168.145,06
44454 3/1	36.700,00	0,00	29.283,29		5.217,39	24.065,90
44454 4/1	37.700,00	0,00	32.561,10		5.397,04	27.164,06
44454 5/1		0,00	25.964,76		2.927,74	23.037,02
44455 1/1	91.000,00	0,00	92.649,18		8.918,79	83.730,39
44455 2/1	90.000,00	0,00	88.863,37		8.865,46	79.997,91
Summe	1.757.655,11	0,00	1.009.844,22	0,00	155.452,01	854.392,21

Rechnungsabschluss 2016
Nachweis über Haftungen

Kontonummer Darlehensnr./Pos	HaftungsnehmerIn/Land Aktenzahl Beschlussdatum	Verwendungszweck Genehmigungsdatum/Genehmigungsvermerk	Haftungsart Laufzeit Währung/Zinssatz	Ansatz	Beteiligung in %
13526 1/1	Harder Sport- und Freiz. Anl. Betr. GmbH /AT 10.05.2004	3Haftung Eisplatz, Darlehen bei BA - CA Bregenz, Anteil 40 % für Eisplatz 09.11.2004	Bürge 01.01.2004 - 31.12.2020 EUR / 0,500%	000000	100,00%
13526 2/1	Harder Sport- und Freiz. Anl. Betr. GmbH /AT 10.05.2004	3Haftung Sporthalle, Darlehen bei BA - CA Bregenz, Anteil 60 % für Sporthalle 09.11.2004	Bürge 01.01.2004 - 31.12.2020 EUR / 0,500%	000000	100,00%
13527 1/1	Wasserverband Hofsteig /AT 01.01.1900	1Haftung Anteil der Gemeinde Hard, Bank Austria 400 140 158 BA 01, *B* 01.01.1900	Bürge 01.01.1976 - 31.12.2099 EUR / 1,000%	000000	24,01%
13527 3/1	Wasserverband Hofsteig /AT	1Haftung Anteil der Gemeinde Hard, Kommunalkredit AG 101 769 BA03, *B* 01.01.1980	Bürge 01.01.1980 - 31.12.2030 EUR / 1,000%	000000	24,01%
13527 4/1	Wasserverband Hofsteig /AT	1Haftung Anteil der Gemeinde Hard, Kommunalkredit AG 101806 BA04, *B* 01.01.1981	Bürge 01.01.1981 - 31.12.2031 EUR / 1,000%	000000	24,01%
13527 5/1	Wasserverband Hofsteig /AT 24.11.1978	1Haftung Anteil der Gemeinde Hard, Bank Austria 400 141 461 BA05, *B* 19.12.1978	Bürge 01.01.1980 - 31.12.2020 EUR / 1,000%	000000	24,01%
13527 6/1	Wasserverband Hofsteig /AT	1Haftung Anteil der Gemeinde Hard, Kommunalkredit AG 101 807 BA06, *B* 01.01.1983	Bürge 01.01.1983 - 31.12.2032 EUR / 1,000%	000000	24,01%
13527 7/1	Wasserverband Hofsteig /AT	1Haftung Anteil der Gemeinde Hard, Kommunalkredit AG 101 808 BA07, *A* 01.01.1985	Bürge 01.01.1985 - 31.12.2035 EUR / 1,000%	000000	29,39%
13527 9/1	Wasserverband Hofsteig /AT	1Haftung Anteil der Gemeinde Hard, Bank Austria 400 145 272 BA09, *B* 01.01.1991	Bürge 01.01.1991 - 31.12.2021 EUR / 2,000%	000000	24,01%
13527 10/1	Wasserverband Hofsteig /AT	1Haftung Anteil der Gemeinde Hard, Hypo Bregenz 33 122 551 BA10, *A* 01.01.1997	Bürge 01.01.1997 - 31.12.2022 EUR / 0,400%	000000	29,39%
13527 11/1	Wasserverband Hofsteig /AT 17.10.1996	1Haftung Anteil der Gemeinde Hard, Hypo Bregenz 33 122 543 BA11, *B* 24.10.1996	Bürge 01.01.1999 - 31.12.2023 EUR / 0,400%	000000	24,01%

**Rechnungsabschluss 2016
Nachweis über Haftungen**

Kontonummer Darlehensnr./Pos	Ursprüngliche Haftungshöhe Gesamt	Haftungsstand Jahresanfang Gesamt	Zugang	Abgang	Haftungsstand Jahresende Gesamt	Risiko- klasse	Haftungswert	Eintritts- wahr- scheinlichkeit	Risikovorsorge Betrag	Art
13526 1/1	2.360.000,00	689.836,00		145.232,00	544.604,00	Risikoklasse I	136.151,00		0,00	
13526 2/1	3.540.000,00	1.034.755,00		217.848,00	816.907,00	Risikoklasse I	204.226,75		0,00	
13527 1/1	435.159,69	11.325,60		11.325,60	0,00	Risikoklasse I			0,00	
13527 3/1	371.804,84	110.022,35		7.587,76	102.434,59	Risikoklasse I	25.608,65		0,00	
13527 4/1	753.670,83	273.492,92		16.397,65	257.095,27	Risikoklasse I	64.273,82		0,00	
13527 5/1	133.820,75	17.070,40		3.414,08	13.656,32	Risikoklasse I	3.414,08		0,00	
13527 6/1	476.020,52	197.296,25		10.370,42	186.925,83	Risikoklasse I	46.731,46		0,00	
13527 7/1	614.039,15	286.472,08		13.007,21	273.464,87	Risikoklasse I	68.366,22		0,00	
13527 9/1	115.099,80	29.258,34		4.637,04	24.621,30	Risikoklasse I	6.155,33		0,00	
13527 10/1	3.297.198,46	1.086.218,89		182.404,20	903.814,69	Risikoklasse I	225.953,67		0,00	
13527 11/1	137.833,62	46.241,61		7.842,59	38.399,02	Risikoklasse I	9.599,76		0,00	

Rechnungsabschluss 2016 Nachweis über Haftungen

Kontonummer Darlehensnr./Pos	HaftungsnehmerIn/Land Aktenzahl Beschlussdatum	Verwendungszweck Genehmigungsdatum/Genehmigungsvermerk	Haftungsart Laufzeit Währung/Zinssatz	Ansatz	Beteiligung in %
13527 13/1	Wasserverband Hofsteig /AT 24.10.1996	1Haftung Anteil der Gemeinde Hard, Hypo Bregenz 33 122 561 BA13, *A* 17.10.1996	Bürge 01.01.1999 - 31.12.2023 EUR / 0,400%	000000	29,39%
13527 14/1	Wasserverband Hofsteig /AT 27.05.1999	1Haftung Anteil der Gemeinde Hard, Bank Austria 400 133 781 BA14, *A* 02.06.1999	Bürge 01.01.1999 - 31.12.2024 EUR / 0,500%	000000	29,39%
13527 15/1	Wasserverband Hofsteig /AT 19.04.2012	1Haftung Anteil der Gemeinde Hard, BAWAG PSK 00540-047- 669 BA15, *A* 02.05.2012	Bürge 01.01.2012 - 31.12.2039 EUR / 1,030%	000000	29,39%
13527 16/1	Wasserverband Hofsteig /AT 25.05.2005	1Haftung Anteil der Gemeinde Hard, Bank Austria 53748 439 659 BA16, *B* 01.06.2005	Bürge 01.01.2005 - 31.12.2033 EUR / 0,558%	000000	24,01%
13527 18/1	Wasserverband Hofsteig /AT 25.05.2005	1Haftung Anteil der Gemeinde Hard, Bank Austria 53504 509 554 BA18, *A* 01.06.2005	Bürge 01.01.2005 - 31.12.2033 EUR / 0,558%	000000	29,39%
20000 1/1	MGD Hard Vermögensverwaltungs-GmbH & Co. KG/AT 19.01.2012	Haftung der Gemeinde Hard, Darlehen MGD Hard Vermögensverw., bei der BAWAG PSK 30.01.2012/IIIc-220.34	Bürge 01.01.2012 - 31.12.2027 EUR / 0,800%	000000	100,00%
20001 1/1	Photovoltaik-Anlage BetriebsGmbH /AT 28.06.2012	Haftung der Gemeinde Hard, Darlehen Photovoltaik-Anlage Hard, bei der Raiba am Bodensee 03.07.2012/IIIc-220.34	Bürge 01.01.2012 - 31.12.2024 EUR / 4,550%	000000	100,00%
Summe Risikoklasse I					
13530 1/1	EHC Hard /AT 23.12.2005	4Haftung der Gemeinde Hard, Darlehen Umbauarbeiten bei Sparkasse 21.12.2005	Bürge 01.01.2006 - 31.12.2016 EUR / 0,000%	000000	0,00%
13533 1/1	Tennisclub Hard /AT 20.11.2003	4Haftung der Gemeinde Hard, Darlehen Tennishalle bei RAIF 27.04.2004	Bürge 01.01.2004 - 31.12.2019 EUR / 0,000%	000000	0,00%
13535 1/1	Verein Freizeitzentrum /AT 30.06.2004	4Haftung der Gemeinde Hard, Darlehen Jugendherberge b.Sparkasse 06.07.2004	Bürge 01.01.2006 - 31.12.2026 EUR / 0,000%	000000	0,00%
13537 1/1	Schützengilde Hard /AT 18.11.2010	4Haftung der Gemeinde Hard, Darlehen Zubau Vereinsheim XXXX Har	Bürge 01.01.2010 - 31.12.2021 EUR / 0,000%	000000	0,00%

**Rechnungsabschluss 2016
Nachweis über Haftungen**

Kontonummer Darlehensnr./Pos	Ursprüngliche Haftungshöhe Gesamt	Haftungsstand Jahresanfang Gesamt	Zugang	Abgang	Haftungsstand Jahresende Gesamt	Risiko- klasse	Haftungswert	Eintritts- wahrsch- einlichkeit	Risikovorsorge Betrag	Art
13527 13/1	44.845,32	11.731,91		2.677,02	9.054,89	Risikoklasse I	2.263,72		0,00	
13527 14/1	119.587,51	53.633,01		5.864,99	47.768,02	Risikoklasse I	11.942,01		0,00	
13527 15/1	2.203.875,00	1.949.507,11		3.979,06	1.945.528,05	Risikoklasse I	486.382,01		0,00	
13527 16/1	216.072,00	157.847,09		8.869,39	148.977,70	Risikoklasse I	37.244,43		0,00	
13527 18/1	323.235,00	236.132,89		13.268,26	222.864,63	Risikoklasse I	55.716,16		0,00	
20000 1/1	2.000.000,00	1.622.385,27		131.071,93	1.491.313,34	Risikoklasse I	372.828,34		0,00	
20001 1/1	800.000,00	800.000,00			800.000,00	Risikoklasse I	200.000,00		0,00	
Summe Risikoklasse I	17.942.262,49	8.613.226,72	0,00	785.797,20	7.827.429,52		1.956.857,38		0,00	
13530 1/1	13.000,00	452,87		452,87	0,00	Risikoklasse III			0,00	
13533 1/1	382.000,00	162.229,31		46.681,67	115.547,64	Risikoklasse III	115.547,64	10,00%	0,00	
13535 1/1	1.000.000,00	630.783,26		57.075,04	573.708,22	Risikoklasse III	573.708,22	30,00%	0,00	
13537 1/1	50.510,32	11.650,81		1.950,99	9.699,82	Risikoklasse III	9.699,82	10,00%	0,00	

**Rechnungsabschluss 2016
Nachweis über Haftungen**

Kontonummer Darlehensnr./Pos	HaftungsnehmerIn/Land Aktenzahl Beschlussdatum	Verwendungszweck Genehmigungsdatum/Genehmigungsvermerk	Haftungsart Laufzeit Währung/Zinssatz	Ansatz	Beteiligung in %
20002 1/1	Fussballclub Hard /AT 20.02.2014	Haftung der Gemeinde Hard, Darlehen Vereinsheim bei RAIBA	Bürge 01.01.2014 - 31.12.2027 EUR / 1,800%	000000	0,00%
Summe Risikoklasse III					
Summe					

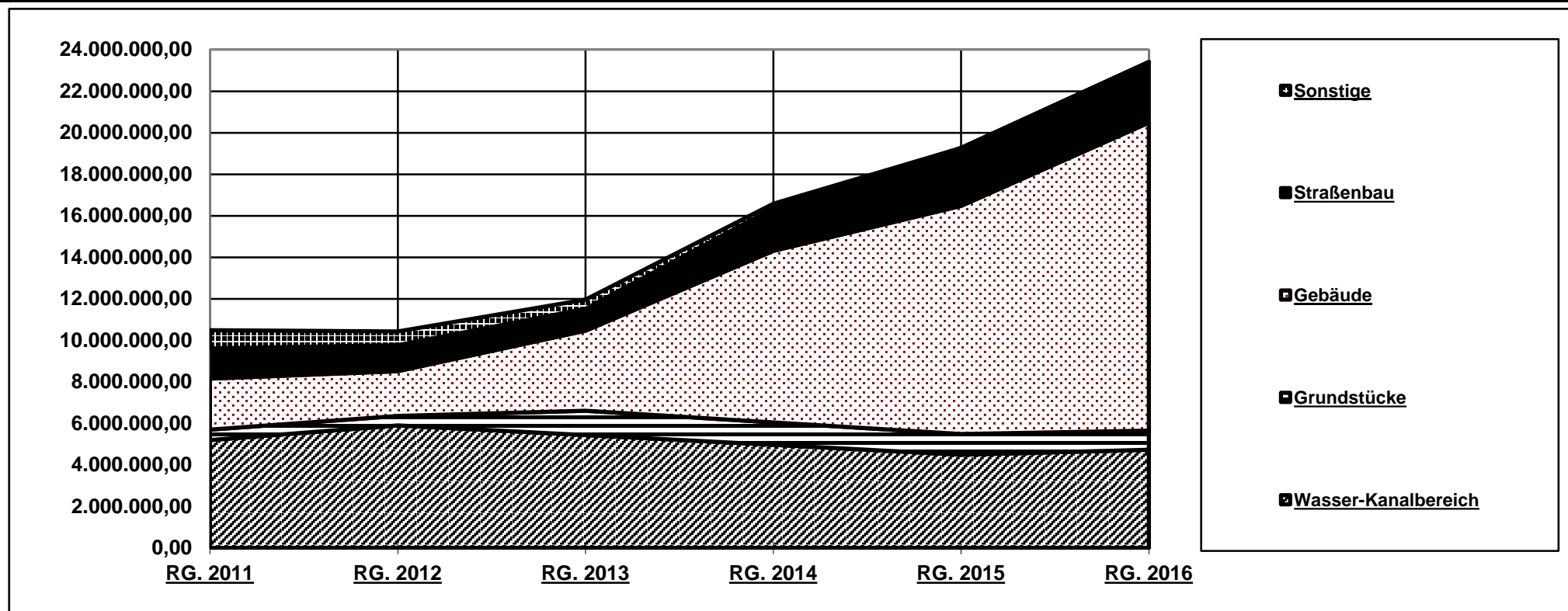
**Rechnungsabschluss 2016
Nachweis über Haftungen**

Kontonummer Darlehensnr./Pos	Ursprüngliche Haftungshöhe <i>Gesamt</i>	Haftungsstand Jahresanfang <i>Gesamt</i>	Zugang	Abgang	Haftungsstand Jahresende <i>Gesamt</i>	Risiko- klasse	Haftungswert	Eintritts- wahr- scheinlichkeit	Risikovorsorge Betrag	Art
20002 1/1	130.000,00	110.000,00		10.000,00	100.000,00	Risikoklasse III	100.000,00	10,00%	0,00	
Summe Risikoklasse III	1.575.510,32	915.116,25	0,00	116.160,57	798.955,68		798.955,68		0,00	
Summe	19.517.772,81	9.528.342,97	0,00	901.957,77	8.626.385,20		2.755.813,06		0,00	

Schuldenstand Gemeinde Hard jeweils am Ende des Jahres laut Rechnungsabschluss

Darlehensart	<u>RG. 2011</u>	<u>RG. 2012</u>	<u>RG. 2013</u>	<u>RG. 2014</u>	<u>RG. 2015</u>	<u>RG. 2016</u>
Wasser-Kanalbereich	5.194.198,61	5.904.189,64	5.439.522,40	4.969.018,92	4.488.922,96	4.731.986,63
Grundstücke	499.446,08	446.713,34	1.163.640,16	1.081.362,13	997.208,91	911.946,81
Gebäude	2.461.741,85	2.162.085,07	3.856.212,17	8.259.425,19	10.987.000,14	14.838.059,52
Straßenbau	1.451.680,40	1.256.362,38	1.057.291,58	2.055.857,94	2.789.683,45	2.922.408,53
Sonstige	880.000,00	660.000,00	440.000,00	220.000,00	0,00	0,00
Gesamt	10.487.066,94	10.429.350,43	11.956.666,31	16.585.664,18	19.262.815,46	23.404.401,49

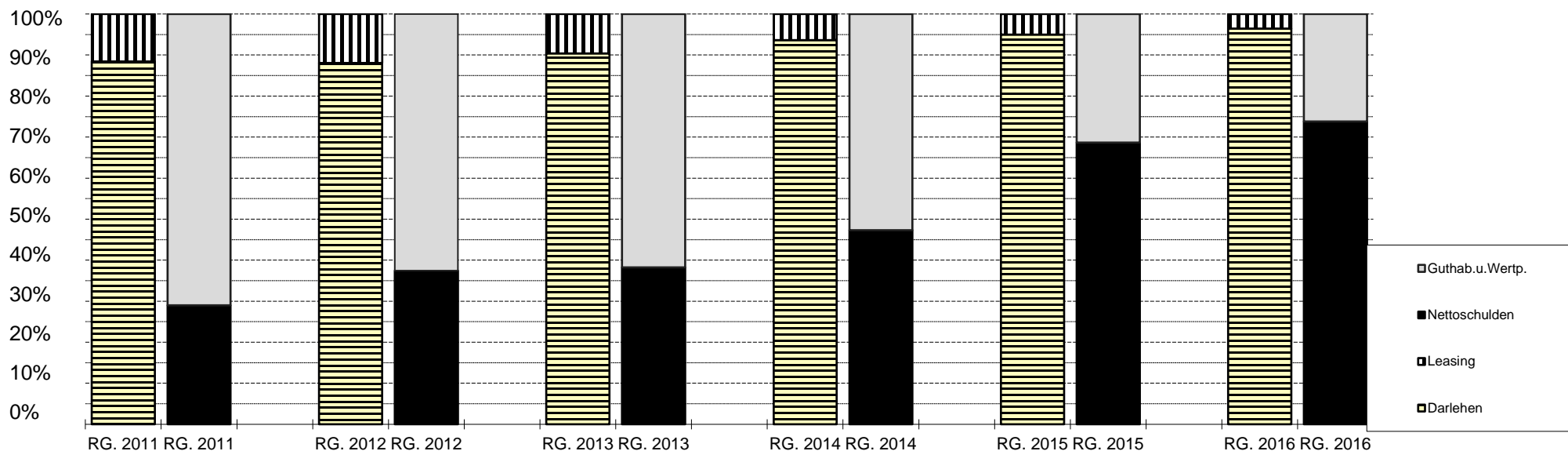
Differenz zum Vorjahr		-57.716,51	1.527.315,88	4.628.997,87	2.677.151,28	4.141.586,03
------------------------------	--	-------------------	---------------------	---------------------	---------------------	---------------------



Schuldenstand + Leasing - Div. Guthaben = Nettoverschuldung - Gesamt // Einwohner

<i>per Jahresende</i>	<i>RG. 2011</i>	<i>RG. 2012</i>	<i>RG. 2013</i>	<i>RG. 2014</i>	<i>RG. 2015</i>	<i>RG. 2016</i>
Gesamt-Schulden lt. Seite 171	10.487.066,94	10.429.350,43	11.956.666,31	16.585.664,18	19.262.815,46	23.404.401,49
Gesamt-Leasing lt. Seite 173	1.372.527,78	1.413.969,03	1.271.192,55	1.120.626,20	1.009.844,22	854.392,21
Gesamtschulden	11.859.594,72	11.843.319,46	13.227.858,86	17.706.290,38	20.272.659,68	24.258.793,70
Kassa- u. Banksaldo(S 127) + Beamten-RL (S 137)	8.419.760,86	7.407.990,55	8.167.898,78	9.330.057,15	6.347.976,19	6.354.527,75
Nettoverschuldung	3.439.833,86	4.435.328,91	5.059.960,08	8.376.233,23	13.924.683,49	17.904.265,95

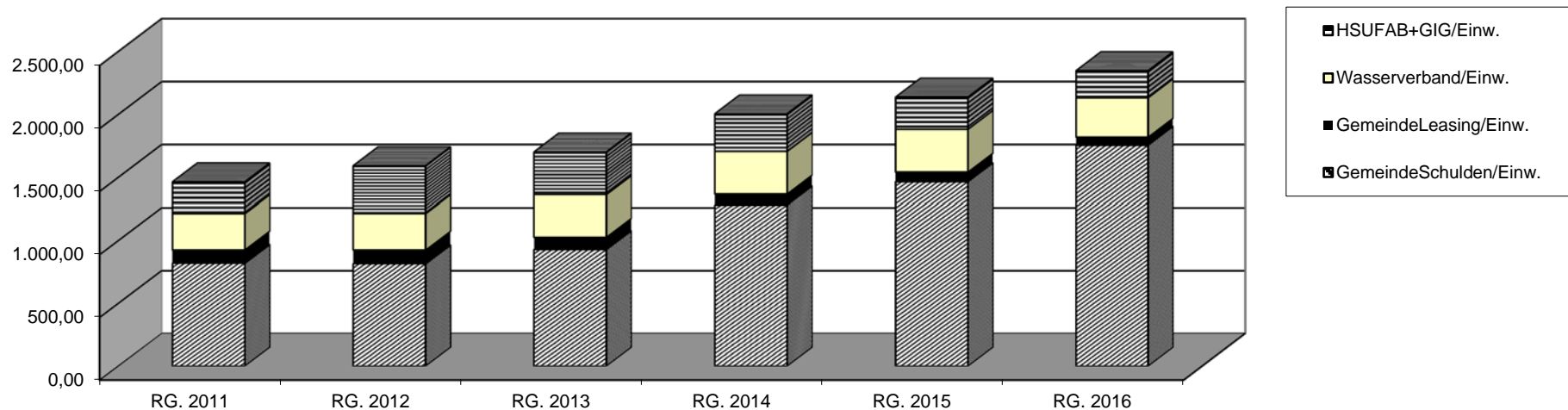
Einwohner / HWS	12.803	12.802	12.874	12.939	13.145	13.331
Schulden/Einwohner	819,11	814,67	928,75	1.281,84	1.465,41	1.755,64
Leasing/Einwohner	107,20	110,45	98,74	86,61	76,82	64,09
Schulden+Leasing/Ew.	926,31	925,11	1.027,49	1.368,44	1.542,23	1.819,73
Nettoschulden/Einw.	268,67	346,46	393,04	647,36	1.059,31	1.343,05



Schuldenstand und Leasingverpflichtung der Gemeinde Hard + Darlehensanteile am Wasserverband Hofsteig + Darlehenshaftungen gegenüber der Harder Sport- und Freizeitanlagen BetriebsgesmbH

jeweils am Ende des Jahres // als Gesamtbetrag und pro Einwohner (Hauptwohnsitz)

	<u>RG. 2011</u>	<u>RG. 2012</u>	<u>RG. 2013</u>	<u>RG. 2014</u>	<u>RG. 2015</u>	<u>RG. 2016</u>
Schuldenstand Gemeinde	10.487.066,94	10.429.350,43	11.956.666,31	16.585.664,18	19.262.815,46	23.404.401,49
Leasing Gemeinde	1.372.527,78	1.413.969,03	1.271.192,55	1.120.626,20	1.009.844,22	854.392,21
Anteil Wasserverband	3.681.488,98	3.702.340,64	4.331.064,03	4.379.020,82	4.466.250,44	4.174.605,18
MGD Hard Vermögensv.	0,00	2.000.000,00	1.875.865,83	1.750.599,01	1.622.385,27	1.491.313,34
Harder Sport- und F.B.G.	3.196.911,00	2.829.831,00	2.466.751,00	2.098.337,67	1.729.924,34	1.361.511,00
Gesamtbetrag	18.737.994,70	20.375.491,10	21.901.539,72	25.934.247,88	28.091.219,73	31.286.223,22
Einwohner (Stand 31.10.LJ)	12.803	12.802	12.874	12.939	13.145	13.331
GemeindeSchulden/Einw.	819,11	814,67	928,75	1.281,84	1.465,41	1.755,64
GemeindeLeasing/Einw.	107,20	110,45	98,74	86,61	76,82	64,09
Wasserverband/Einw.	287,55	289,20	336,42	338,44	339,77	313,15
HSUFAB+GIG/Einw.	249,70	377,27	337,32	297,47	255,03	214,00
alles Gesamt/Einwohner	1.463,56	1.591,59	1.701,22	2.004,35	2.137,03	2.346,88

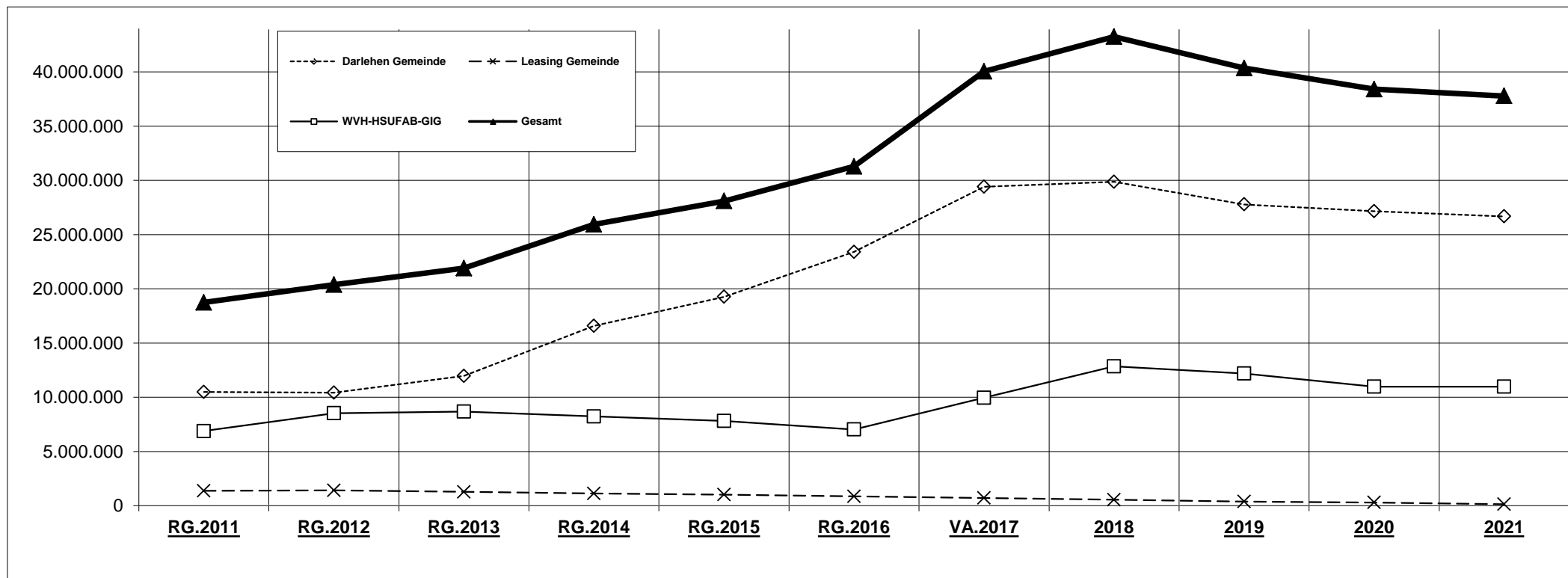


Schuldenstand + Leasing + WVH + HSUFAB + GIG - RG. 2011 - 2016 // VORSCHAU 2017 - 2021

<u>per Jahresende</u>	<u>RG.2011</u>	<u>RG.2012</u>	<u>RG.2013</u>	<u>RG.2014</u>	<u>RG.2015</u>	<u>RG.2016</u>	<u>VA.2017</u>	<u>2018</u>	<u>2019</u>	<u>2020</u>	<u>2021</u>
Darlehen Gemeinde	10.487.067	10.429.350	11.956.666	16.585.664	19.262.815	23.404.401	29.408.100	29.871.900	27.785.200	27.148.700	26.681.200
Leasing Gemeinde	1.372.528	1.413.969	1.271.193	1.120.626	1.009.844	854.392	701.000	544.800	379.600	293.000	134.500
WVH-HSUFAB-GIG	6.878.400	8.532.172	8.673.681	8.227.958	7.818.560	7.027.430	9.949.700	12.841.600	12.191.400	10.971.300	10.965.500
Gesamt	18.737.995	20.375.491	21.901.540	25.934.248	28.091.220	31.286.223	40.058.800	43.258.300	40.356.200	38.413.000	37.781.200

Neue GESAMTE ZUGÄNGE bereits eingerechnet (incl. Leasing + WVH + HSUFAB + GIG)	11.260.000	5.912.000	1.200.000	1.200.000	800.000
---	-------------------	------------------	------------------	------------------	----------------

Differenz zum Vorjahr	1.637.496	1.526.049	4.032.708	2.156.972	3.195.003	8.772.577	3.199.500	-2.902.100	-1.943.200	-631.800
------------------------------	------------------	------------------	------------------	------------------	------------------	------------------	------------------	-------------------	-------------------	-----------------



Personalstand am 01.01.2016 und 01.01.2017 mit Vergleich Dienstpostenplan zu den echt belegten Dienstposten

DP-Plan			echt belegt am		Diff DP-Plan zu echt belegt		Begründung für Veränderung
2016	2017		01.01.2016	01.01.2017	01.01.2016	01.01.2017	
1,0000	1,0000	Beamte - Hoheitsverwaltung	1,0000	1,0000	0,0000	0,0000	
25,5245	27,2534	Ang. Kaufm. HHVwerw.	25,1870	27,2534	0,3375	0,0000	2,9625 mehr belegt
9,8500	11,1500	Ang. techn. HHVerw.	9,2500	9,8500	0,6000	1,3000	1,3 DP (Essig Stefanie, Thomas Leo) n.b.
0,5330	0,4666	Ang. Umwelt HHVerw.	0,5330	0,4666	0,0000	0,0000	Büchele Gabriele BA 80% - 0,0686
1,0000	1,0000	Ang. HHVwerw. geschützter Arbeitsplatz	1,0000	1,0000	0,0000	0,0000	
16,0000	16,0000	Ang. Bauhof	16,0000	16,0000	0,0000	0,0000	
0,7500	0,7500	Ang. Bauhof geschützter Arbeitsplatz	0,7500	0,7500	0,0000	0,0000	
0,0000	0,0000	Ang. Abfallbeseitigung	0,0000	0,0000	0,0000	0,0000	
4,0000	4,0000	Ang. Wasserwerk	4,0000	4,0000	0,0000	0,0000	
3,0082	3,7758	Ang. Schulwarte und Verwaltung	3,0082	3,0758	0,0000	0,7000	0,7676 mehr belegt, 0,7 DP n.b. Thomas Leo
1,0000	1,0000	Ang. Hafenmeister	1,0000	1,0000	0,0000	0,0000	
62,9000	62,3249	Ang. Kindergärten & KKB	62,4625	61,3249	0,4375	1,0000	Böhler Ivonne Austritt 31.12.2016
0,0000	0,9000	Ang. Kindergärten & KKB; geschützter Arbeitsplatz	0,0000	0,9000	0,0000	0,0000	neuer geschützter AP: Leitner Cornelia, +0,9
0,5000	0,5000	Ang. Gemeindecarchiv	0,5000	0,5000	0,0000	0,0000	
34,7000	35,7500	Ang. Pflegeheim	32,2500	34,3500	2,4500	1,4000	1,4 DP n.b., 0,55 mehr belegt
0,5000	0,0000	Ang. Pflegeheim geschützter Arbeitsplatz	0,5000	0,0000	0,0000	0,0000	
160,2657	165,8707	Zwischensumme Angestellte	156,4407	160,4707	3,8250	4,4000	
2,0000	2,0000	Ang.i.hw.Verw. Bauhof	2,0000	2,0000	0,0000	0,0000	
2,0000	2,0000	Ang.i.hw.Verw. Bauhof geschützter Arbeitsplatz	2,0000	2,0000	0,0000	0,0000	
1,7000	1,7000	Ang.i.hw.Verw. Straßen u. Abwasserbeseitigung	1,7000	1,7000	0,0000	0,0000	
2,0000	2,0000	Ang.i.hw.Verw. Schulwarte	2,0000	2,0000	0,0000	0,0000	
3,7500	3,7500	Ang.i.hw.Verw. Pflegeheim	3,7500	3,7500	0,0000	0,0000	
0,8250	0,0000	Ang.i.hw.Verw.Schulwarte geschützter Arbeitsplatz	0,8250	0,0000	0,0000	0,0000	0,825 nicht belegt, streichen; Pensionierung Grundner Christine
0,4000	0,4000	Ang.i.hw.Verw. Pflegeheim geschützter Arbeitsplatz	0,4000	0,4000	0,0000	0,0000	
12,6750	11,8500	Zwischensumme Angestellte in handw. Verwendung	12,6750	11,8500	0,0000	0,0000	
2,0000	2,0000	Lehrling kaufm. HHVerw.	2,0000	2,0000	0,0000	0,0000	
1,0000	0,0000	Lehrling Pflegeheim	0,0000	0,0000	1,0000	0,0000	1 DP Lehrling SH streichen; seit ca. 4 Jahren n.b.
3,0000	2,0000	Zwischensumme Lehrlinge	2,0000	2,0000	1,0000	0,0000	
176,9407	179,7207	Gesamtsummen	172,1157	175,3207	4,8250	4,4000	

Zusätzlich wurden fallweise einige Aushilfen entlohnt für:

Aufräumarbeiten Wald; Reinigung Feuerwehrhaus, WC Anlagen, Leichenhalle, Stedepark, Hafengebäude und Sportanlagen; Archivar; Waagbetreuung; Schulwarte; Bauamt u. Sekretariat; Grabarbeiten; Wohnungserhebungen; Kinderfürsorge;

2016 wurden 10 Beamtenpensionisten und 2017 werden 9 Beamtenpensionisten und **eine** Versorgungsgenussempfängerin entlohnt.

Nachweis der Personalausgaben (und sonstige Personal-Konten) für das Jahr 2016

Voranschlagsstelle	Namentliche Bezeichnung des Abschnittes	Geldbezüge der Beamten/Arzt 5000 - 5000	Geldbezüge der Angestellten 5100 - 5109	Geldbez. der Ang. in handw. Verw. 5110 - 5119	Geldbezüge der sonst. Bediensteten 5200 - 5239	Sonst. Nebenbez. Km-G., Reisegeb. 5600 - 5609	Sonst. Nebenbez. Jubiläen, Abfert. 5660 - 5699	DGB für FBAF u. Soz. Sicherheit 5800 - 5899	Gesamtsumme des Personalaufwandes
0100	Gemeindeamt	73.990,37	1.341.949,47		34.249,57	9.392,51	15.591,52	339.377,33	1.814.550,77
0300	Bauamt		489.810,54		10.311,42	2.485,56	3.628,62	127.383,93	633.620,07
	Summe Gruppe 0	73.990,37	1.831.760,01	0,00	44.560,99	11.878,07	19.220,14	466.761,26	2.448.170,84
2111	VS Markt		26.501,23	21.382,37	4.776,12	0,00	12.394,60	12.758,26	77.812,58
2113	VS Mittelweiherburg		17.295,49	29.578,23	6.461,30	363,69	26.898,98	13.218,40	93.816,09
2121	MS Markt		49.043,86		4.731,91	216,96		13.847,11	67.839,84
2123	MS Mittelweiherburg		13.754,56	33.122,13	5.169,04	454,77	11.528,14	13.432,61	77.461,25
2400	Kleinkindbetreuung		668.933,34		22.767,00	4.647,06	6.025,08	181.035,60	883.408,08
2401	KG Falkenweg		546.743,69		5.599,12	1.856,05	6.887,48	149.043,00	710.129,34
2403	KG Am Eicheleweg		277.144,06			1.468,42		75.913,55	354.526,03
2404	KG Hölzelestraße		173.552,87			390,43		44.959,73	218.903,03
2407	KG See		245.422,52			1.315,92		64.425,79	311.164,23
2409	KG Wallstraße		280.334,30			1.255,98	36.126,96	73.648,07	391.365,31
	Summe Gruppe 2	0,00	2.298.725,92	84.082,73	49.504,49	11.969,28	99.861,24	642.282,12	3.186.425,78
3600	Museum				4.936,03			945,38	5.881,41
3610	Archive		33.578,84		8.428,46	317,81		10.532,59	52.857,70
	Summe Gruppe 3	0,00	33.578,84	0,00	13.364,49	317,81	0,00	11.477,97	58.739,11
4210	Pflegeheim		1.480.812,37	160.087,30	8.418,14	5.487,21	97.869,21	422.512,00	2.175.186,23
	Summe Gruppe 4	0,00	1.480.812,37	160.087,30	8.418,14	5.487,21	97.869,21	422.512,00	2.175.186,23
5200	Umweltschutz		38.652,81				2.253,97	11.039,29	51.946,07
	Summe Gruppe 5	0,00	38.652,81	0,00	0,00	0,00	2.253,97	11.039,29	51.946,07
6120	Gemeindestraßen		46.520,84	23.350,29		388,07	3.628,62	17.287,21	91.175,03
6170	Bauhof		747.558,27	140.038,69	24.573,99	1.344,51	14.715,64	233.439,81	1.161.670,91
	Summe Gruppe 6	0,00	794.079,11	163.388,98	24.573,99	1.732,58	18.344,26	250.727,02	1.252.845,94
7700	Fremdenverkehr		5.173,22		2.702,72			2.038,14	9.914,08
	Summe Gruppe 7	0,00	5.173,22	0,00	2.702,72	0,00	0,00	2.038,14	9.914,08
8120	WC - Anlagen								0,00
8170	Friedhöfe								0,00
8500	Wasserversorgung		263.991,30			441,88	13.304,93	65.512,20	343.250,31
8510	Abwasserbeseitigung		64.277,60	54.483,74		592,01	3.628,62	29.956,89	152.938,86
8520	Abfallbeseitigung		93.112,96			6,65	5.274,46	26.441,46	124.835,53
8760	Hafen		45.983,57		1.235,10	188,88	5.851,06	13.413,48	66.672,09
	Summe Gruppe 8	0,00	467.365,43	54.483,74	1.235,10	1.229,42	28.059,07	135.324,03	687.696,79
	Zwischensumme	73.990,37	6.950.147,71	462.042,75	144.359,92	32.614,37	265.607,89	1.942.161,83	9.870.924,84
	+ Diverse Konten HQ 20	1/0910 590000	3.940,62	1/0910 590001	22.211,22				26.151,84
	+ Diverse Konten HQ 21	1/0800 760000	694.299,29	1/0800 768000	0,00				694.299,29
Gesamtsumme 2016									10.591.375,97

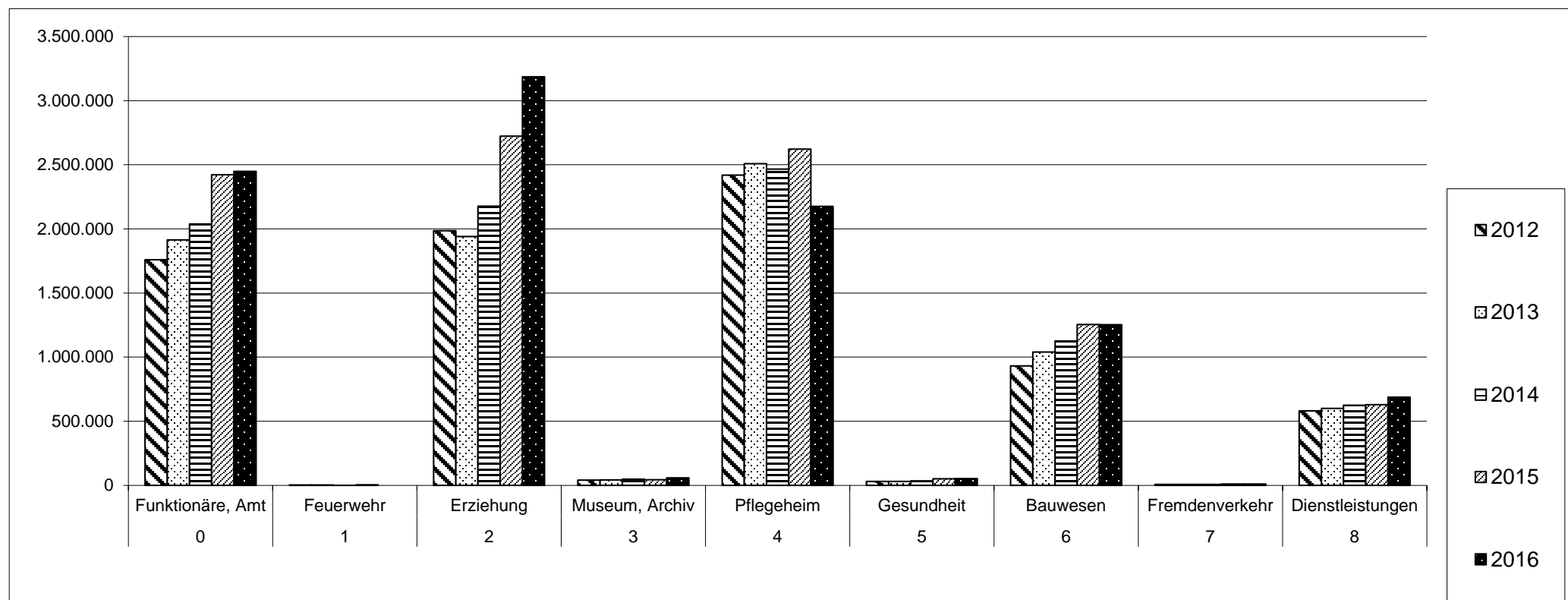
(Vorjahressumme RG. 2015 € 10.479.172,47 | € 112.203,50 Differenz = um 1,071% Erhöhung vom Jahre 2015 auf 2016 incl. div. Personal-Konten)

Vergleich der reinen Personalausgaben 2016 - Rechnung (RG.2016) / Voranschlag (VA.2016) - Vergleich mit RG. 2015

Voranschlagsstelle	Namentliche Bezeichnung des Abschnittes	RG 2016	VA 2016	Vergleich	RG 2016	VA 2016	Vergleich	RG 2016	VA 2016	Vergleich	Gesamtsumme Personalaufwand		Vergleich RG. - VA. Gesamt
		Alle Geldbezüge 500000 - 523999		RG. - VA. in %	Km-Gelder, Abfert., Jubiläen 560000 - 569999		RG. - VA. in %	DGB (FA) + Soz.Sicherheit 580000 - 589999		RG. - VA. in %	RG 2016	VA 2016	
0100	Gemeindeamt	1.450.189,41	1.293.400,00	12,122%	24.984,03	28.100,00	-11,089%	339.377,33	309.500,00	9,653%	1.814.550,77	1.631.000,00	11,254%
0300	Bauamt	500.121,96	495.400,00	0,953%	6.114,18	9.200,00	-33,542%	127.383,93	127.100,00	0,223%	633.620,07	631.700,00	0,304%
	Summe Gruppe 0	1.950.311,37	1.788.800,00	9,029%	31.098,21	37.300,00	-16,627%	466.761,26	436.600,00	6,908%	2.448.170,84	2.262.700,00	8,197%
2111	VS Markt	52.659,72	56.000,00	-5,965%	12.394,60	200,00	6097,300%	12.758,26	13.700,00	-6,874%	77.812,58	69.900,00	11,320%
2113	VS Mittelweiherburg	53.335,02	63.400,00	-15,875%	27.262,67	27.400,00	-0,501%	13.218,40	16.200,00	-18,405%	93.816,09	107.000,00	-12,321%
2121	HS Markt	53.775,77	53.400,00	0,704%	216,96	200,00	8,480%	13.847,11	13.900,00	-0,381%	67.839,84	67.500,00	0,503%
2123	HS Mittelweiherburg	52.045,73	57.700,00	-9,799%	11.982,91	12.000,00	-0,142%	13.432,61	15.100,00	-11,042%	77.461,25	84.800,00	-8,654%
2400	Kleinkindbetreuung	691.700,34	660.400,00	4,740%	10.672,14	10.700,00	-0,260%	181.035,60	170.000,00	6,492%	883.408,08	841.100,00	5,030%
2401	KG Falkenweg	552.342,81	512.400,00	7,795%	8.743,53	8.200,00	6,628%	149.043,00	138.700,00	7,457%	710.129,34	659.300,00	7,710%
2403	KG Am Eicheleweg	277.144,06	301.800,00	-8,170%	1.468,42	1.700,00	-13,622%	75.913,55	79.800,00	-4,870%	354.526,03	383.300,00	-7,507%
2404	KG Hölzelestraße	173.552,87	163.900,00	5,889%	390,43	200,00	95,215%	44.959,73	42.700,00	5,292%	218.903,03	206.800,00	5,853%
2407	KG See	245.422,52	282.600,00	-13,156%	1.315,92	1.400,00	-6,006%	64.425,79	73.900,00	-12,820%	311.164,23	357.900,00	-13,058%
2409	KG Wallstraße	280.334,30	274.400,00	2,163%	37.382,94	37.300,00	0,222%	73.648,07	72.200,00	2,006%	391.365,31	383.900,00	1,945%
	Summe Gruppe 2	2.432.313,14	2.426.000,00	0,260%	111.830,52	99.300,00	12,619%	642.282,12	636.200,00	0,956%	3.186.425,78	3.161.500,00	0,788%
3600	Museum	4.936,03	3.800,00	29,896%	0,00	0,00	0,000%	945,38	1.000,00	-5,462%	5.881,41	4.800,00	22,529%
3610	Archive	42.007,30	33.600,00	25,022%	317,81	100,00	217,810%	10.532,59	8.500,00	23,913%	52.857,70	42.200,00	25,255%
	Summe Gruppe 3	46.943,33	37.400,00	25,517%	317,81	100,00	217,810%	11.477,97	9.500,00	20,821%	58.739,11	47.000,00	24,977%
4210	Pflegeheim	1.649.317,81	1.736.000,00	-4,993%	103.356,42	76.300,00	35,461%	422.512,00	444.100,00	-4,861%	2.175.186,23	2.256.400,00	-3,599%
	Summe Gruppe 4	1.649.317,81	1.736.000,00	-4,993%	103.356,42	76.300,00	35,461%	422.512,00	444.100,00	-4,861%	2.175.186,23	2.256.400,00	-3,599%
5200	Umweltschutz	38.652,81	43.100,00	-10,318%	2.253,97	3.000,00	-24,868%	11.039,29	12.600,00	-12,387%	51.946,07	58.700,00	-11,506%
	Summe Gruppe 5	38.652,81	43.100,00	-10,318%	2.253,97	3.000,00	-24,868%	11.039,29	12.600,00	-12,387%	51.946,07	58.700,00	-11,506%
6120	Gemeindestraßen	69.871,13	69.500,00	0,534%	4.016,69	7.500,00	-46,444%	17.287,21	17.700,00	-2,332%	91.175,03	94.700,00	-3,722%
6170	Bauhof	912.170,95	893.300,00	2,112%	16.060,15	12.500,00	28,481%	233.439,81	228.300,00	2,251%	1.161.670,91	1.134.100,00	2,431%
	Summe Gruppe 6	982.042,08	962.800,00	1,999%	20.076,84	20.000,00	0,384%	250.727,02	246.000,00	1,922%	1.252.845,94	1.228.800,00	1,957%
7700	Fremdenverkehr	7.875,94	7.200,00	9,388%	0,00	100,00	-100,000%	2.038,14	2.100,00	-2,946%	9.914,08	9.400,00	5,469%
	Summe Gruppe 7	7.875,94	7.200,00	9,388%	0,00	100,00	-100,000%	2.038,14	2.100,00	-2,946%	9.914,08	9.400,00	5,469%
8120	WC - Anlagen	0,00	200,00	-100,000%	0,00	0,00	0,000%	0,00	400,00	-100,000%	0,00	600,00	-100,000%
8500	Wasserversorgung	263.991,30	263.100,00	0,339%	13.746,81	27.200,00	-49,460%	65.512,20	65.900,00	-0,588%	343.250,31	356.200,00	-3,636%
8510	Abwasserbeseitigung	118.761,34	117.600,00	0,988%	4.220,63	7.700,00	-45,187%	29.956,89	30.100,00	-0,475%	152.938,86	155.400,00	-1,584%
8520	Abfallbeseitigung	93.112,96	99.300,00	-6,231%	5.281,11	6.400,00	-17,483%	26.441,46	28.400,00	-6,896%	124.835,53	134.100,00	-6,909%
8760	Hafen	47.218,67	46.900,00	0,679%	6.039,94	6.100,00	-0,985%	13.413,48	12.600,00	6,456%	66.672,09	65.600,00	1,634%
	Summe Gruppe 8	523.084,27	527.100,00	-0,762%	29.288,49	47.400,00	-38,210%	135.324,03	137.400,00	-1,511%	687.696,79	711.900,00	-3,400%
	Gesamtsummen	7.630.540,75	7.528.400,00	1,357%	298.222,26	283.500,00	5,193%	1.942.161,83	1.924.500,00	0,918%	9.870.924,84	9.736.400,00	1,382%
Differenzbetrag Rechnung 2016 zu Voranschlag 2016											134.524,84	EURO	
Vergleich RG.2016 zu 2015		7.630.679,81		-0,002%	208.139,06		43,280%	1.922.745,19		1,010%	9.761.564,06	109.360,78	1,120%

Vergleich der gesamten Personalausgaben nach Gruppen und deren Entwicklung

Gruppe / Überschrift		2012			2013			2014			2015			2016		
		Betrag pro Gruppe	in % von Jahresgesamt	Veränderung in % zum Jahr 2012	Betrag pro Gruppe	in % von Jahresgesamt	Veränderung in % zum Jahr 2012	Betrag pro Gruppe	in % von Jahresgesamt	Veränderung in % zum Jahr 2012	Betrag pro Gruppe	in % von Jahresgesamt	Veränderung in % zum Jahr 2012	Betrag pro Gruppe	in % von Jahresgesamt	Veränderung in % zum Jahr 2012
0	Funktionäre, Amt	1.760.150	22,685%	100,000%	1.913.730	23,671%	108,725%	2.038.477	23,907%	115,813%	2.423.019	24,822%	137,660%	2.448.171	24,802%	139,089%
1	Feuerwehr	2.655	0,034%	100,000%	2.839	0,035%	106,930%	2.137	0,025%	80,490%	4.618	0,047%	173,941%	0	0,000%	0,000%
2	Erziehung	1.985.944	25,595%	100,000%	1.940.219	23,999%	97,698%	2.177.227	25,534%	109,632%	2.723.074	27,896%	137,117%	3.186.426	32,281%	160,449%
3	Museum, Archiv	40.317	0,520%	100,000%	41.705	0,516%	103,443%	47.839	0,561%	118,657%	43.608	0,447%	108,162%	58.739	0,595%	145,693%
4	Pflegeheim	2.419.319	31,181%	100,000%	2.508.631	31,030%	103,692%	2.465.618	28,916%	101,914%	2.622.494	26,866%	108,398%	2.175.186	22,036%	89,909%
5	Gesundheit	30.218	0,389%	100,000%	31.034	0,384%	102,700%	35.749	0,419%	118,304%	51.291	0,525%	169,735%	51.946	0,526%	171,904%
6	Bauwesen	932.044	12,012%	100,000%	1.038.991	12,851%	111,474%	1.126.399	13,210%	120,853%	1.254.839	12,855%	134,633%	1.252.846	12,692%	134,419%
7	Fremdenverkehr	7.935	0,102%	100,000%	6.758	0,084%	85,167%	7.702	0,090%	97,064%	9.795	0,100%	123,443%	9.914	0,100%	124,941%
8	Dienstleistungen	580.493	7,481%	100,000%	600.691	7,430%	103,479%	625.622	7,337%	107,774%	628.826	6,442%	108,326%	687.697	6,967%	118,468%
Summe		7.759.075	100,000%	100,000%	8.084.598	100,000%	104,195%	8.526.770	100,000%	109,894%	9.761.563	100,000%	125,808%	9.870.925	100,000%	127,218%



Rechnungsabschluss 2016

Marktgemeinde Hard

Nachweis über die Transfers von/an Träger(n) des öffentl. Rechts (§ 17 Abs. 2 Z. 2 VRV)

DVR-Nr: 0085073

Haushaltskonto	Bezeichnung Ansatz	Bezeichnung Post	Einnahmen	Ausgaben
Zuschüsse an/vom Bund				
2/2400+860000	Kleinkindbetreuung	Bundesbeiträge (E-Geb.)	85.838,40	
2/3800+860001	Einrichtungen der Kulturpflege	Bundesbeiträge für Kulturveranstaltungen (Allgemein)	3.000,00	
2/6390+870001/1	Sonstige Einrichtungen und Maßnahmen	Bundesbeiträge (E-Geb.)	39.827,83	
2/7190+870001	Verschiedene Beiträge zur Förderung der Land- und Forstwirtschaft	Bundesbeiträge (E-Geb.)	42.933,33	
2/8500+874101	Betriebe der Wasserversorgung	Finanzierungszuschüsse UWF (alte BA) (V-Geb.-Real.)	7.583,19	
2/8510+874001	Betriebe der Abwasserbeseitigung	Finanzierungszuschüsse UWF (neue BA) (V-Geb.-Real.)	6.406,00	
2/8510+874101	Betriebe der Abwasserbeseitigung	Finanzierungszuschüsse UWF (alte BA) (V-Geb.-Real.)	31.310,47	
2/9410+860100	Finanzzuweisungen und Zuschüsse	Finanzzuweisungen gemäß § 21 FAG	58.000,00	
2/9410+860200	Finanzzuweisungen und Zuschüsse	Finanzzuweisung des Bundes für den ÖPNV (Mineralölst.)	93.564,28	
Summe Zuschüsse an/vom Bund			368.463,50	0,00
Zuschüsse von/an Länder(n)				
1/1630-754000	Freiwillige Feuerwehr	Zuweisungen an Feuerwehr		4.500,00
1/2111-751000	Volksschule Markt	Schulfilmbeträge an das Land		1.041,21
1/2113-751000	Volksschule Mittelweiherburg	Schulfilmbeträge an das Land		1.041,21
1/2121-751000	Mittelschule Markt	Schulfilmbeträge an das Land		838,57
1/2123-751000	Mittelschule Mittelweiherburg	Schulfilmbeträge an das Land		838,56
1/4800-751000	Wohnbauförderung	Beiträge an den Landeswohnbaufonds		470.453,37
1/5300-751000	Rettungsdienste	Beiträge an Rettungsfonds		85.700,00
1/5600-751000	Betriebsabgangsdeckung	Beiträge an den Spitalsfonds		3.061.474,46
1/7490-754000	Sonstige Einrichtungen und Maßnahmen	Beiträge für den landwirtschaftl. Betriebshelferdienst		560,68
1/9300-751000	Umlagen	Landesumlage		1.216.402,00
2/0001+861100	Gewählte Gemeindeorgane	Besondere Bedarfszuweisungen zum Bgm. Pensionsfonds	91.917,00	
2/1630+871000	Freiwillige Feuerwehr	Zuschüsse aus dem Landesfeuerwehrfonds (V-Geb.)	3.303,29	
2/1630+871100	Freiwillige Feuerwehr	Zuschüsse aus dem Landesfeuerwehrfonds (E-Geb.)	4.931,80	
2/2111+861000	Volksschule Markt	Landesbeiträge (E-Geb.) (Sekretärin/Mittagsaufsicht)	9.127,83	
2/2111+871001/2	Volksschule Markt	Besondere Bedarfszuweisungen (V-Geb.-Mobilien), EDV	595,77	
2/2113+861000	Volksschule Mittelweiherburg	Landesbeiträge (Sekretärin/Mittagsaufsicht)	5.615,89	
2/2113+861001	Volksschule Mittelweiherburg	Einmalige Landesbeiträge (E-Geb.)	3.938,75	
2/2113+871001/2	Volksschule Mittelweiherburg	Besondere Bedarfszuweisungen (V-Geb.-Mobilien), EDV	7.278,93	
2/2115+871001	Volksschule am See	Besondere Bedarfszuweisungen (V-Geb.-Realitäten)	1.043.364,95	
2/2121+861000	Mittelschule Markt	Landesbeiträge (E-Geb.) (Sekretärin/Mittagsaufsicht)	4.563,91	
2/2121+871001/2	Mittelschule Markt	Besondere Bedarfszuweisungen (V-Geb.-Mobilien), EDV	9.907,20	
2/2123+861000	Mittelschule Mittelweiherburg	Landesbeiträge (E-Geb.) (Sekretärin/Mittagsaufsicht)	1.044,04	
2/2123+861001	Mittelschule Mittelweiherburg	Einmalige Landesbeiträge (E-Geb.)	61.919,86	
2/2123+871001/2	Mittelschule Mittelweiherburg	Besondere Bedarfszuweisungen (V-Geb.-Mobilien), EDV	5.522,10	

Rechnungsabschluss 2016

Marktgemeinde Hard

Nachweis über die Transfers von/an Träger(n) des öffentl. Rechts (§ 17 Abs. 2 Z. 2 VRV)

DVR-Nr: 0085073

Haushaltskonto	Bezeichnung Ansatz	Bezeichnung Post	Einnahmen	Ausgaben
Zuschüsse von/an Länder(n)				
2/2125+871001	Mittelschule neu	Besondere Bedarfszuweisungen (V-Geb.-Realitäten)	853.662,05	
2/2320+860000	Schülerbetreuung und Förderung des Unterrichtes	Beiträge des Bundes für Schülerfahrtkosten	5.508,00	
2/2320+861000	Schülerbetreuung und Förderung des Unterrichtes	Beiträge des Landes für Schülerfahrtkosten (E-Geb.)	5.359,64	
2/2400+861000	Kleinkindbetreuung	Laufende Landesbeitr. f. 3 Jährige (E-Geb.)	36.543,67	
2/2400+861001	Kleinkindbetreuung	Einmalige Landesbeiträge (E-Geb.)	35.831,31	
2/2400+861100	Kleinkindbetreuung	Beiträge des Landes zum Personalaufwand /60,0 Hofsteigstr.	209.076,91	
2/2400+861100/1	Kleinkindbetreuung	Beiträge des Landes zum Personalaufwand /60,0 Wirke	155.450,65	
2/2400+861100/2	Kleinkindbetreuung	Beiträge des Landes zum Personalaufwand /60,0 Seezentrum	161.690,21	
2/2401+861100	KG Falkenweg	Beiträge des Landes zum Personalaufwand /60,0	415.795,25	
2/2401+861200	KG Falkenweg	Bes. Bedarfszuweisungen (E-Geb.)	60.999,36	
2/2401+861700	KG Falkenweg	Kinderbetreuungszuschuss Land	5.514,58	
2/2403+861100	KG Hofsteig	Beiträge des Landes zum Personalaufwand /60,0	212.172,02	
2/2403+861200	KG Hofsteig	Bes. Bedarfszuweisungen (E-Geb.)	33.032,67	
2/2403+861700	KG Hofsteig	Kinderbetreuungszuschuss Land	3.860,20	
2/2404+861100	KG Hölzelestraße	Beiträge des Landes zum Personalaufwand /60,0	130.754,74	
2/2404+861200	KG Hölzelestraße	Bes. Bedarfszuweisungen (E-Geb.)	17.688,31	
2/2404+861700	KG Hölzelestraße	Kinderbetreuungszuschuss Land	2.205,83	
2/2407+861100	KG See	Beiträge des Landes zum Personalaufwand /60,0	184.262,37	
2/2407+861200	KG See	Bes. Bedarfszuweisungen (E-Geb.)	37.772,97	
2/2407+861700	KG See	Kinderbetreuungszuschuss Land	3.033,02	
2/2409+861100	KG Wallstraße	Beiträge des Landes zum Personalaufwand /60,0	234.733,29	
2/2409+861200	KG Wallstraße	Bes. Bedarfszuweisungen (E-Geb.)	35.688,69	
2/2409+861700	KG Wallstraße	Kinderbetreuungszuschuss Land	3.584,47	
2/2590+861000	Außerschulische Jugendberziehung	Laufende Landesbeitr. f. 3 Jährige (E-Geb.)	51.102,19	
2/2590+861001	Außerschulische Jugendberziehung	einmalige Landesbeiträge u.A. (E-Geb.)	11.394,64	
2/3220+861000	Maßnahmen der Musikpflege	Landesbeiträge (E-Geb.)	27.295,00	
2/3600+861001	Heimatismuseum Schlössle	Landesbeiträge (E-Geb.)	1.100,00	
2/3800+861000	Einrichtungen der Kulturpflege	Landesbeiträge für Kulturveranstaltungen (E-Geb.)	7.500,00	
2/4110+861000	Maßnahmen der allgemeinen Sozialhilfe	Zuschuss des Landes zum Beitrag des Sozialfonds	306.564,00	
2/4210+871901/1	Pflegeheim "Seniorenhaus am See"	Einm. bes. Bedarfszuweisungen * Allgemein (E-Geb.)	26.710,25	
2/5100+871000	Medizinische Bereichsversorgung	Landesbeiträge (E-Geb.)	39.419,86	
2/5600+861000	Betriebsabgangsdeckung	Landesbeiträge	411.368,00	
2/6390+871001/1	Sonstige Einrichtungen und Maßnahmen	Landesbeiträge (E-Geb.)	21.088,97	
2/6490+861000	Sonstige Maßnahmen	Laufende Landesbeiträge (E-Geb.)	242.708,75	
2/6490+861001	Sonstige Maßnahmen	Einmalige Landesbeiträge (E-Geb.)	2.085,27	
2/6490+871001	Sonstige Maßnahmen	Landesbeiträge (V-Geb.-Realitäten)	-293,16	
2/7190+871001	Verschiedene Beiträge zur Förderung der Land- und Forstwirtschaft	Landesbeiträge (E-Geb.)	42.933,33	

Rechnungsabschluss 2016

Marktgemeinde Hard

Nachweis über die Transfers von/an Träger(n) des öffentl. Rechts (§ 17 Abs. 2 Z. 2 VRV)

DVR-Nr: 0085073

Haushaltskonto	Bezeichnung Ansatz	Bezeichnung Post	Einnahmen	Ausgaben
Zuschüsse von/an Länder(n)				
2/7700+861001/1	Einrichtungen zur Förderung des Fremdenverkehrs	Landesbeiträge (V.Geb.)	179.077,69	
2/8150+861001	Park- und Gartenanlagen, Kinderspielplätze	Landesbeiträge (V-Geb.-Realitäten)	2.702,00	
2/8150+861001/1	Park- und Gartenanlagen, Kinderspielplätze	Landesbeiträge (E-Geb.)	5.441,00	
2/8170+871001	Friedhöfe	Landesbeiträge (V-Geb.-Real.)	3.060,42	
2/8420+871001	Waldbesitz-Gemeindewald	Landesbeiträge (E-Geb.)	808,00	
2/8940+871001	Gemeindesaal	Landesbeiträge (V-Geb.-Real.)	507.162,00	
	Summe Zuschüsse von/an Länder(n)		5.986.479,74	4.842.850,06
Zuschüsse von/an Gemeinden, Gemeindeverbände(n)				
1/0001-752000	Gewählte Gemeindeorgane	Beitrag Bürgermeisterpensionsfonds		148.366,21
	Summe Zuschüsse von/an Gemeinden, Gemeindeverbände(n)		0,00	148.366,21
Zuschüsse von/an Sozialversicherungsträger(n)				
1/0001-754000	Gewählte Gemeindeorgane	Beitrag an Versicherungsanstalt der öffentl. Bediensteter		6.414,94
	Summe Zuschüsse von/an Sozialversicherungsträger(n)		0,00	6.414,94
Zuschüsse von/an sonstige(n) Träger(n) des öffentlichen Rechts				
1/4110-751000	Maßnahmen der allgemeinen Sozialhilfe	Beitrag an den Sozialfonds		3.523.918,43
2/8510+874900	Betriebe der Abwasserbeseitigung	UWF - Zuschüsse vom Wasserverband Hofsteig	74.189,90	
	Summe Zuschüsse von/an sonstige(n) Träger(n) des öffentlichen Rechts		74.189,90	3.523.918,43
	Gesamtsumme		6.429.133,14	8.521.549,64

Rechnungsabschluss 2016
Nachweis über die verrechneten Vergütungen (gemäß § 17 Abs. 2 Z. 9 VRV)

Haushaltskonto	Bezeichnung Ansatz	Bezeichnung Post	Einnahmen	Ausgaben
Kostenbeiträge (Kostenersätze) für sonstige Verwaltungsleistungen				
2/0100+817500	Gemeindeamt	Verwaltungskostenb. v. versch. Unternehmen (Vergütungen)	69.602,00	
2/6170+817400	Bauhof	Beiträge und Rückersätze (StA.66)	55.756,05	
2/6170+817500	Bauhof	Lohnersätze von anderen Voranschlagsstellen (Vergütungen)	950.566,00	
2/8400+824000	Grundbesitz	Pachte, Anerkennungszinse, Jagd u. Schrebergarten Erlach (StA.41)	197.487,84	
2/8500+817400	Betriebe der Wasserversorgung	Diverse Beiträge u. Rückersätze (+WW Hard-Fußach)	64.887,25	
2/8500+829100	Betriebe der Wasserversorgung	Aktivierete Eigenleistungen	20.204,12	
2/8500+852000/1	Betriebe der Wasserversorgung	Bezugsgeb. für Gemeindeobjekte (Vergütungen)	23.001,19	
2/8510+852000/1	Betriebe der Abwasserbeseitigung	Benützungsggeb. für Gemeindeobjekte (Vergütungen)	40.890,99	
2/9200+830000/1	Ausschließliche Gemeindeabgaben	Grundsteuer v. land- u. forstw. Betr. der Gemeinde (Verg.)	783,80	
2/9200+831000/1	Ausschließliche Gemeindeabgaben	Grundsteuer von den Grundstücken der Gemeinde (Vergütungen)	23.270,78	
Summe Kostenbeiträge (Kostenersätze) für sonstige Verwaltungsleistungen			1.446.450,02	0,00
Gesamtsumme			1.446.450,02	0,00

Rechnungsabschluss 2016
Erläuterungen Abweichung gegenüber Voranschlag (gemäß § 15 Abs. 1 Z. 7 VRV)

HH-Stelle	Bezeichnung	AOB	Ergebnis	- Voranschlag	- Übertragung	= Abweichung	Betrag	Beschluss und Begründung
Ausgaben OH Abweichung über 5.000,00 und mehr als 10,00%								
0100	Gemeindeamt							
1/0100-522000	Bezüge sonst. Bedienstete Angestellte (nicht ganzjährig)	Löhne	13.684,71	7.300,00	0,00	6.384,71	6.400,00	30.01.2017 Die Liegenschaftsakte wurden von einem Praktikanten ins V-Dok übertragen. GVO Beschluss
1/0100-580000	DGB zum Ausgleichsfond für Familienbeihilfen	Löhne	64.430,13	57.700,00	0,00	6.730,13	6.800,00	30.01.2017 Gegenüber der Budgetierung ergaben sich Verschiebungen. GVO Beschluss
1/0100-631000	Telekommunikationsdienste	EDV	28.346,58	34.400,00	0,00	-6.053,42	-6.053,42	Senkung der Kosten durch Wechseln auf einen neuen Anbieter.
0150	Gemeindeblatt und Öffentlichkeitsarbeit							
1/0150-403000/3	Laufende Ausgaben für Öffentlichkeitsarbeit und Pressebetreuung	Bgm	7.675,46	15.000,00	0,00	-7.324,54	-7.324,54	Der Aufwand für Öffentlichkeitsarbeit war geringer als angenommen.
0160	Elektronische Datenverarbeitung							
1/0160-020001	Ankauf Maschinen und maschinelle Anlagen	EDV	107.683,18	94.400,00	0,00	13.283,18	10.400,00	30.01.2017 Die Verlegung der LWL Markt- und Mitriedstraße war nicht budgetiert. GVO Beschluss
1/0160-400000	Geringw. Wirtschaftsg., Lizenzen, Materialien, Fremdbearbeitung	EDV	32.834,35	23.400,00	0,00	9.434,35	7.800,00	30.01.2017 Eine Software war unter 1/0160 616001 Sanierung EDV-Anlage budgetiert. GVO Beschluss
1/0160-616000	Laufende Instandh. EDV-Anlagen, Wartung u.A.	EDV	76.231,47	69.200,00	0,00	7.031,47	7.031,47	Erhöhter Aufwand durch Lizenzen für V-Dok und k5.
1/0160-616001	Einmalige Instandh. EDV Anlagen, Wartung u.A.	EDV	36.186,52	52.800,00	0,00	-16.613,48	-16.613,48	Es konnten nicht alle Projekte umgesetzt werden. Die umgesetzten Projekte konnten kostengünstiger ausgeführt werden.
1/0160-720500	Verwaltungskostenbeitr. Gemeindeinformatik u. Beiträge	EDV	48.115,70	58.800,00	0,00	-10.684,30	-10.684,30	Bei der Gemeindeinformatik hatte 2016 geringere Aufwände, daher war der Verwaltungskostenbeitrag geringer.
1/0160-728000	Einsatz von Rechenzentren, Einschulungen u.A.	EDV	2.188,94	12.000,00	0,00	-9.811,06	-9.811,06	Der Schulungsaufwand für die Einführung k5 war wesentlich geringer.
0240	Wahlangelegenheiten							
1/0240-456001	Allgemeiner Aufwand	Amt	31.655,47	9.000,00	0,00	22.655,47	22.700,00	30.01.2017 Mehr Aufwand durch die Wiederholungen der Präsidentenwahl. GVO Beschluss
0310	Raumordnung und Raumplanung							
1/0310-728000	Laufende Ausgaben (einschl. Gemeindeentwicklung)	GEntw	30.731,62	24.000,00	0,00	6.731,62	6.800,00	30.01.2017 Es wurde für den Radweg Hard-Lauterach eine Fachexpertise eingeholt. GVO Beschluss

Rechnungsabschluss 2016
Erläuterungen Abweichung gegenüber Voranschlag (gemäß § 15 Abs. 1 Z. 7 VRV)

HH-Stelle	Bezeichnung	AOB	Ergebnis	- Voranschlag	- Übertragung	= Abweichung	Betrag	Beschluss und Begründung
0320	Vermessungswesen							
1/0320-728001	Vermessungen durch Zivilingenieure und Andere	GEntw	3.601,50	16.000,00	0,00	-12.398,50	-12.398,50	Weniger Vermessungen da die Umlegung Gerbebach nicht durchgeführt wurde.
0620	Aufwendungen für Ehrungen und Auszeichnungen							
1/0620-729000	Laufende sonstige Ausgaben	Löhne	7.978,38	15.000,00	0,00	-7.021,62	-7.021,62	Es wurden weniger und günstigere Teambuildingmaßnahmen durchgeführt.
0900	Bezugsvorschüsse und Darlehen							
1/0900-256000	Gewährung zu Nichtinvestitionsf. Darlehen - Bezugsvorschüsse	Finan	15.294,00	4.000,00	0,00	11.294,00	10.700,00	30.01.2017 Es wurden überdurchschnittlich viele Bezugsvorschüsse gewährt. GVO Beschluss
0910	Personalfortbildung							
1/0910-590000	Laufende Aufwendungen für Personalaus- und fortbildung	Löhne	3.940,62	13.000,00	0,00	-9.059,38	-9.059,38	Der Ausbildungsbedarf ist schwer abschätzbar.
0940	Gemeinschaftspflege							
1/0940-729000	Versch. Aufwendungen f. Gemeinschaftspfl. Bedienstete	Sekre	53.413,06	37.000,00	0,00	16.413,06	15.400,00	30.01.2017 Die Anzahl der Teilnehmer an Betriebsausflug und Weihnachtsfeier war überdurchschnittlich hoch. GVO Beschluss
1200	Allgemeine Angelegenheiten							
1/1200-728000	Kosten für Sicherheitspolizei	Umwel	13.936,10	20.000,00	0,00	-6.063,90	-6.063,90	Aufgrund des schlechten Wetters waren weniger Kontrollgänge nötig.
1630	Freiwillige Feuerwehr							
1/1630-400000	Laufende Ausgaben für GWG, Materialien, Fremdbearbeitung	FWehr	19.307,34	13.500,00	0,00	5.807,34	5.600,00	30.01.2017 Aufgrund des Hochwassers mussten neue Handschuhe angeschafft werden. GVO Beschluss
1/1630-614000	Laufende Instandh. von Gebäude und Gebäudeanlagen	Liegl	2.952,84	8.900,00	0,00	-5.947,16	-5.947,16	Es wurden weniger Arbeiten vom Bauhof am Feuerwehrhaus ausgeführt.
2111	Volksschule Markt							
1/2111-569000	Sonstige Nebenbezüge	Löhne	12.394,60	100,00	0,00	12.294,60	12.300,00	30.01.2017 Die Pensionierung und die daraus resultierende Abfertigung von Frau Grundner war nicht absehbar. GVO Beschluss
1/2111-614000	Laufende Instandh. von Gebäude und Anlagen	Liegl	18.429,13	10.900,00	0,00	7.529,13	7.600,00	30.01.2017 Es mussten überdurchschnittlich viele Reparaturen (Raffstore, Fensterflügel Türe,...) ausgeführt werden. GVO Beschluss

Rechnungsabschluss 2016
Erläuterungen Abweichung gegenüber Voranschlag (gemäß § 15 Abs. 1 Z. 7 VRV)

HH-Stelle	Bezeichnung	AOB	Ergebnis	- Voranschlag	- Übertragung	= Abweichung	Betrag	Beschluss und Begründung
1/2111-728000	Entgelte für sonstige Leistungen	SchAU	11.011,98	28.700,00	0,00	-17.688,02	-17.688,02	Für die Tagesbetreuung wurde durch die VlbG. Tagesmütter weniger in Rechnung gestellt.
2113	Volksschule Mittelweiherburg							
1/2113-042001/1	Anschaffung EDV (einmalig)	EDV	21.576,89	28.900,00	0,00	-7.323,11		
1/2113-511000	Geldbezüge der Angestellten in handw. Verwendung	Löhne	29.578,23	34.700,00	0,00	-5.121,77	-5.121,77	Der Bezug des neuen Schulwarts wird anders als budgetiert aufgeteilt.
1/2113-614000	Laufende Instandh. von Gebäude und Anlagen	Liegl	14.150,91	5.000,00	0,00	9.150,91	9.200,00	30.01.2017 Es mussten überdurchschnittlich viele Reparaturen (Raffstore, Notbeleuchtung,...) ausgeführt werden. GVO Beschluss
1/2113-728000	Entgelte für sonstige Leistungen	SchAU	7.691,59	22.900,00	0,00	-15.208,41	-15.208,41	Für die Tagesbetreuung wurde durch die VlbG. Tagesmütter weniger in Rechnung gestellt.
2115	Volksschule am See							
1/2115-650000	Schuldzinsen Raiba, Neubau VS am See, Nr. 81.497	Darl	19.271,85	27.500,00	0,00	-8.228,15	-8.228,15	Das Zinsniveau blieb anhaltend niedrig.
2121	Mittelschule Markt							
1/2121-400000	Laufende Ausgaben, Geringw. Lehrmittel u. Sonstiges	SchHM	38.470,83	47.500,00	0,00	-9.029,17	-9.029,17	2016 wurde der zur Verfügung gestellt Pauschalbetrag nicht gebraucht.
1/2121-614001	Einmalige Instandh. von Gebäude und Anlagen	Liegl	2.294,59	7.500,00	0,00	-5.205,41	-5.205,41	Es wurden nicht alle Malerarbeiten nötig.
1/2121-728000/1	Entgelte für Reinigungsarbeiten	reini	53.324,81	46.400,00	0,00	6.924,81	7.000,00	30.01.2017 Die U-Reinigung war teurer als im Vorjahr, ferner wurde die Halle nach der Beherbergung der Flüchtlinge grundgereinigt. GVO Beschluss
2123	Mittelschule Mittelweiherburg							
1/2123-400001	Einmalige Ausgaben, Geringw. Lehrmittel u. Sonstiges	SchHB	56.177,64	48.700,00	0,00	7.477,64	6.700,00	30.01.2017 Es wurden mehr Stühle angeschafft, Bedeckung durch 15a Mittel. GVO Beschluss
1/2123-614001	Einmalige Instandh. von Gebäude und Anlagen	Liegl	70.391,15	97.500,00	0,00	-27.108,85	-27.108,85	Der Hartplatz wurde nicht wie geplant mit Kunstrasen bedeckt.
1/2123-728000	Entgelte für sonstige Leistungen	SchAU	4.109,75	10.800,00	0,00	-6.690,25	-6.690,25	Für die Tagesbetreuung wurde durch die VlbG. Tagesmütter weniger in Rechnung gestellt.

Rechnungsabschluss 2016
Erläuterungen Abweichung gegenüber Voranschlag (gemäß § 15 Abs. 1 Z. 7 VRV)

HH-Stelle	Bezeichnung	AOB	Ergebnis	- Voranschlag	- Übertragung	= Abweichung	Betrag	Beschluss und Begründung
2125	Mittelschule neu							
1/2125-650000	Schuldzinsen Raiba, Neubau MS am See, Nr. 81.497	Darl	15.767,87	22.500,00	0,00	-6.732,13	-6.732,13	Das Zinsniveau blieb anhaltend niedrig.
2130	Sonderschulen							
1/2130-720200	Schulerhaltungsbeiträge an andere Gemeinden	SchAU	8.001,91	15.700,00	0,00	-7.698,09	-7.698,09	Es waren keine Schüler in der ASO Schwarzach.
2400	Kleinkindbetreuung							
1/2400-522000	Bezüge sonst. Bedienstete (nicht ganzjährig) Hofsteigstraße	Löhne	22.767,00	3.800,00	0,00	18.967,00	19.000,00	30.01.2017 Es wurden während des Jahres zwei Praktikantinnen beschäftigt. GVO Beschluss
1/2400-581001	Sonstige DGB zur sozialen Sicherheit "In der Wirke"	Löhne	43.012,04	35.500,00	0,00	7.512,04	7.600,00	30.01.2017 Zu nieder budgetiert, die Gehälter wurden bereits über den NAVOA angepasst. GVO Beschluss
1/2400-614001	Einmalige Instandh. von Gebäude und Anlagen Hofsteigstr. 140	Liegl	44.906,60	60.000,00	0,00	-15.093,40	-15.093,40	Die Adaptierung der KKB Hofsteig konnte kostengünstiger ausgeführt werden.
2404	KG Hölzelestraße							
1/2404-614001	Einmalige Instandh. von Gebäude und Anlagen	Liegl	62.778,47	91.700,00	0,00	-28.921,53	-28.921,53	Der Umbau des Spielplatz des KG Hölzele konnte kostengünstiger ausgeführt werden.
2407	KG See							
1/2407-581000	Sonstige DGB zur sozialen Sicherheit	Löhne	48.200,47	55.100,00	0,00	-6.899,53	-6.899,53	Es kam zu Verschiebungen des Personals bei den Kindergärten.
1/2407-614001	Einmalige Instandh. von Gebäude und Anlagen	Liegl	12.094,24	18.300,00	0,00	-6.205,76	-6.205,76	Die Adaptierung der KG See konnte kostengünstiger ausgeführt werden.
2410	Förderung des Kindergartenpersonals							
1/2410-768001	Einmalige Kosten	SchKK	11.861,27	27.600,00	0,00	-15.738,73	-15.738,73	Der Ausbildungsbedarf ist schwer abschätzbar.
2590	Außerschulische Jugendberziehung							
1/2590-728000/1	Kostenanteil für 3 Jährige	SchKK	52.708,29	46.000,00	0,00	6.708,29	5.100,00	30.01.2017 Bedarf ist nicht abschätzbar, Bedeckung durch Mehreinnahmen. GVO Beschluss
1/2590-729000	Laufende Ausgaben Jugendbeteiligungsmodell	Jugen	0,00	15.000,00	0,00	-15.000,00	-15.000,00	Die Förderung wurde nicht abgerufen.

Rechnungsabschluss 2016
Erläuterungen Abweichung gegenüber Voranschlag (gemäß § 15 Abs. 1 Z. 7 VRV)

HH-Stelle	Bezeichnung	AOB	Ergebnis	- Voranschlag	- Übertragung	= Abweichung	Betrag	Beschluss und Begründung
2630	Turn- und Sporthallen							
1/2630-759000	Beitrag an HSUFABG. (f. Sporthalle)	HSUFA	1.515.594,84	1.337.300,00	0,00	178.294,84	178.294,84	Bei der Schulsporthalle wurde 2016 rund € 195.000 mehr verbaut als geplant.
2640	Eislaufplätze							
1/2640-759000	Beitrag an HSUFABG. (f. Eislaufplatz)	HSUFA	246.122,81	333.900,00	0,00	-87.777,19	-87.777,19	Es wurden beim Eislaufplatz mehr Einnahmen erzielt und die Ausgaben für Instandhaltung, Energie, Zinsen und sonstigen Aufwand waren geringer.
2820	Sonstige Einrichtungen und Maßnahmen							
1/2820-768000	Studienbeihilfen an Hochschüler und andere Beiträge	Sekre	33.450,00	52.400,00	0,00	-18.950,00	-18.950,00	2016 wurden weniger Anträge auf Studienbeihilfe gestellt.
3300	Sonstige Einrichtungen und Maßnahmen							
1/3300-403001	Einm. Beitr. f. Druckkosten u. Druckkostenbeiträge	Kultu	-8.165,00	100,00	0,00	-8.265,00	-8.265,00	Das Buch "Ein Dorf im Wandel" wurde nicht aufgelegt.
3630	Altstadterhaltung u. Ortsbildpflege							
1/3630-729000	Laufende Ausgaben Ortsverschönerung	BauHo	128.957,06	115.000,00	0,00	13.957,06	13.000,00	30.01.2017 Starke Zunahme von Vermüllung und Vandalismus (Zerstörung Müllkübel). GVO Beschluss
1/3630-729001	Einmalige Ausgaben Ortsverschönerung	BauHo	29.835,67	60.000,00	0,00	-30.164,33	-30.164,33	Die budgetierten Parkbänke wurden nicht angeschafft. Die Gestaltung Ortseinfahrt beim Neuen Rhein wurde nicht ausgeführt.
3800	Einrichtungen der Kulturpflege							
1/3800-729000	Kosten für Kulturveranstaltungen (Allgemein)	Kultu	36.077,07	43.000,00	0,00	-6.922,93	-6.922,93	Das Kinderfestival Schubidu hat nicht stattgefunden. Ein Teil der Gelder wurde für das Kindertheater im Kindergarten verwendet.
1/3800-729001	Kosten für Kulturveranstaltungen (Harder Literaturwettbewerbe)	Kultu	32.815,56	25.000,00	0,00	7.815,56	7.900,00	30.01.2017 Mehrausgaben sind durch Einnahmen und Förderungen bedeckt. GVO Beschluss
3803	Kulturwerkstätte Kammgarn							
1/3803-757100	Laufende Beiträge für Verein Kulturwerkstätte Kammgarn	Kultu	270.461,53	204.000,00	0,00	66.461,53	65.000,00	30.01.2017 Mehrausgaben sind durch Mehreinnahmen bei den Eintritten bedeckt. GVO Beschluss

Rechnungsabschluss 2016
Erläuterungen Abweichung gegenüber Voranschlag (gemäß § 15 Abs. 1 Z. 7 VRV)

HH-Stelle	Bezeichnung	AOB	Ergebnis	- Voranschlag	- Übertragung	= Abweichung	Betrag	Beschluss und Begründung
4210	Pflegeheim "Seniorenhaus am See"							
1/4210-043801	Anschaffung Heimausstattung * Pflege	SozSH	10.173,03	15.600,00	0,00	-5.426,97	-5.426,97	Es wurden zwei Liegestühle nicht angeschafft.
1/4210-430700	Lebensmittelankauf * Seniorenwohngruppe	SozSH	40.066,74	25.500,00	0,00	14.566,74	14.600,00	30.01.2017 Die Seniorenwohngruppe wurde besser angenommen als geplant. GVO Beschluss
1/4210-451900	Brennstoffe * Allgemein	LiegH	35.989,33	47.300,00	0,00	-11.310,67	-11.310,67	Aufgrund des milden Winters war der Wärmebedarf geringer.
1/4210-510200	Geldbezüge der Ang. * Reinigung	Löhne	72.737,58	82.300,00	0,00	-9.562,42	-9.562,42	Bei den Bezügen kam es zu Verschiebungen.
1/4210-600900	Strom * Allgemein	LiegS	20.088,57	38.700,00	0,00	-18.611,43	-18.611,43	Die Reduktion des Stromverbrauches aufgrund der Stilllegung der Küche war nicht abschätzbar.
1/4210-614701/1	Einmalige Instandh. von Gebäude und Anlagen *Seniorenwohngruppe	Liegl	37.073,40	1.000,00	0,00	36.073,40	36.200,00	30.01.2017 Die Aufteilung zwischen Pflege und Seniorenwohngruppe war nicht budgetiert. Ferner muss das Flachdach saniert werden. GVO Beschluss
1/4210-728800	Entgelt f. sonst. Leistungen (Allgemein) * Pflege	SozSH	13.875,00	38.300,00	0,00	-24.425,00	-24.425,00	Von der Krankenpflegeschule wurde keine Rechnung gestellt, da kein Schüler direkt übernommen wurde.
1/4210-728800/1	Entgelt f. sonst. Leistungen (Personalleasing) * Pflege	SozSH	192.891,41	100,00	0,00	192.791,41	192.700,00	09.02.2017 Aufwand durch Personalleasing und Pflegedienstleitung. Teilweise Bedeckung durch Minderausgaben bei den Gehältern. GV Beschluss
1/4210-728900/2	Entgelt f. sonst. Leistungen (Zivildienst) * Allgemein	Löhne	16.804,94	23.600,00	0,00	-6.795,06	-5.843,76	Der Aufwand für die Zivildienstler wurde anders verteilt als budgetiert.
4290	Sonstige Einrichtungen und Maßnahmen							
1/4290-757000	Beitr. an Einrichtungen d. freien Wohlfahrt (Spenden uA.) *Soz.A.	Sozia	23.944,71	33.300,00	0,00	-9.355,29	-9.355,29	Von den Tagesmüttern wurde weniger in Rechnung gestellt. Der Aufwand für Seniorenausflug war geringer.
1/4290-757100	Laufende Beiträge an Verein Sozialsprengel	Sozia	219.600,00	249.600,00	0,00	-30.000,00	-30.000,00	30.01.2017 Der Verein Sozialsprengel hat nicht die gesamte zugesagte Subvention abgerufen. GVO Beschluss
4590	Sozialpolitische Maßnahmen							
1/4590-729001	Einmalige Ausgaben (Integrationsausschuss)	Integ	15.503,13	22.000,00	0,00	-6.496,87	-6.496,87	Es wurden nicht alle Mittel für die Deutschkurse gebraucht.
4890	Wohnbauförderung							
1/4890-778000	Förd. v. Energiesparmaßn. an priv. Haushalte (Solaranl.)	Umwel	2.250,00	15.000,00	0,00	-12.750,00	-12.750,00	Es wurden weniger Anträge auf Förderung gestellt.

Rechnungsabschluss 2016
Erläuterungen Abweichung gegenüber Voranschlag (gemäß § 15 Abs. 1 Z. 7 VRV)

HH-Stelle	Bezeichnung	AOB	Ergebnis	- Voranschlag	- Übertragung	= Abweichung	Betrag	Beschluss und Begründung
5100	Medizinische Bereichsversorgung							
1/5100-642000	Laufende Beratungskosten Pflegenetzwerk Hard	SozSH	33.272,28	25.000,00	0,00	8.272,28	8.272,28	Beim Pflegenetzwerk sind mehr Stunden angefallen. Der Mehraufwand ist anteilig durch Förderung gedeckt.
5200	Natur-, Landschafts- und Umweltschutz, Ölunfälle							
1/5200-729000	Laufende Ausgaben (Öbindemittel,...)	BauHo	3.074,21	11.000,00	0,00	-7.925,79	-7.925,79	Der Aufwand ist nur schwer abschätzbar.
1/5200-729001	Einmalige Ausgaben (e5 Aktionen, Öffentlichkeitsarbeit, ...)	Umwel	23.698,91	5.000,00	0,00	18.698,91	18.700,00	30.01.2017 Hydraulische Überprüfung der Heizung im Rathaus. Bedeckung durch Förderung und Minderverbrauch Brennstoffe. GVO Beschluss
6120	Gemeindestraßen							
1/6120-002001	Neu- und Ausbau von Straßen und Brücken	TiStr	634.594,01	797.000,00	0,00	-162.405,99	-62.405,99	30.01.2017 Projekte günstiger umgesetzt, da Planung teilweise amtsintern durchgeführt.
1/6120-510000	Geldbezüge der Angestellten	Löhne	46.520,84	57.200,00	0,00	-10.679,16	-10.500,00	30.01.2017 Die Bezüge wurden anders aufgeteilt als budgetiert. GVO Beschluss
1/6120-611001	Einmalige Instandh. von Straßen und Brücken	TiStr	37.214,17	130.000,00	0,00	-92.785,83	-42.785,83	30.01.2017 Die budgetierten Projekte konnten kostengünstiger abgewickelt werden.
1/6120-650400	Schuldzinsen Bank Austria Straßenbau 2014, Nr. 10010 638 186	Darl	7.048,96	13.400,00	0,00	-6.351,04	-6.351,04	Das Zinsniveau blieb anhaltend niedrig.
1/6120-650500	Schuldzinsen Raiba, Straßenbau 2015, Nr. 173.401	Darl	4.630,16	10.000,00	0,00	-5.369,84	-5.369,84	Das Zinsniveau blieb anhaltend niedrig.
1/6120-720000	Kostenbeiträge für Leistungen (Radarmessungen)	MobAU	23.266,00	28.500,00	0,00	-5.234,00	-5.234,00	Die Radarmessungen wurden im Herbst von der Polizei übernommen.
6121	Parkraumbewirtschaftung							
1/6121-030001	Maschinen, Geräte und sonstige Anlagegüter	MobAU	130.881,74	153.800,00	0,00	-22.918,26	-22.918,26	Der geplante Ausbau des Parkraummanagements wurde verschoben.
1/6121-728000	Entgelte für sonstige Leistungen	MobAU	20.771,67	61.000,00	0,00	-40.228,33	-40.228,33	Der geplante Ausbau des Parkraummanagements wurde verschoben.

Rechnungsabschluss 2016
Erläuterungen Abweichung gegenüber Voranschlag (gemäß § 15 Abs. 1 Z. 7 VRV)

HH-Stelle	Bezeichnung	AOB	Ergebnis	- Voranschlag	- Übertragung	= Abweichung	Betrag	Beschluss und Begründung
6170	Bauhof							
1/6170-030001	Anschaffung Maschinen, Geräte u. sonstige Anlagegüter	BauHo	5.429,47	12.000,00	0,00	-6.570,53	-6.570,53	Der Kompressor konnte sehr günstig angeschafft werden.
1/6170-040001	Anschaffung von Fahrzeugen	BauHo	41.329,85	67.000,00	0,00	-25.670,15	25.000,00	Aufgrund schwerer Mängel des bisherigen Fahrzeuges musste ein neuer Kipper angeschafft werden.
							-50.000,00	30.01.2017 Es wurde kein passendes Müllfahrzeug gefunden. GVO Beschluss
1/6170-614000	Laufende Instandh. von Gebäude und Anlagen	BauHo	773,42	6.200,00	0,00	-5.426,58	-5.426,58	Es waren nur wenige Instandhaltungen nötig.
1/6170-614001	Einmalige Instandh. von Gebäude und Anlagen	BauHo	19.461,59	25.000,00	0,00	-5.538,41	-5.538,41	Die budgetierten Arbeiten konnten günstiger ausgeführt werden.
6390	Sonstige Einrichtungen und Maßnahmen							
1/6390-006001	Neubauten für Hochwassersicherung	TiWas	25.078,36	346.600,00	0,00	-321.521,64	-321.521,64	Die Umlegung des Gerbegrabens wurde zurückgestellt.
1/6390-600000	Strom für Schutzwasserbauten	TiWas	52.231,97	22.000,00	0,00	30.231,97	6.531,97	Mehrverbrauch aufgrund des Hochwasser im Juni/Juli 2016.
							23.700,00	30.01.2017 Mehrverbrauch aufgrund des Hochwasser im Juni/Juli 2016. Teilweise Bedeckung durch Förderung. GVO Beschluss
1/6390-612000	Laufende Instandh. der Anlagen	TiWas	24.829,34	50.000,00	0,00	-25.170,66	-25.170,66	Es waren weniger Instandhaltungen nötig.
6400	Einrichtungen und Maßnahmen der Straßenverkehrsordnung							
1/6400-729000	Sonst. Aufwendungen f. Maßnahmen nach der StVO.	MobAU	2.689,73	8.000,00	0,00	-5.310,27	-5.310,27	Es waren nur wenige Maßnahmen nötig.
6490	Sonstige Maßnahmen							
1/6490-729201	Sonst. Maßnahmen Mobilitätsausschuss	MobAU	56.607,79	64.400,00	0,00	-7.792,21	-7.792,21	Die Bewerbung für den Rufbus ist weggefallen. Der Akkutausch bei den Geschwindigkeitsmessgeräten war günstiger.
7190	Verschiedene Beiträge zur Förderung der Land- und Forstwirtschaft							
1/7190-755000	Laufende Transferzahlungen (Grabenöffnung)	BauHo	131.006,44	109.000,00	0,00	22.006,44	22.100,00	30.01.2017 Aufgrund des Hochwassers mussten mehr an der Grabenöffnung gearbeitet werden. Teilweise Bedeckung durch mehr Förderung. GVO Beschluss

Rechnungsabschluss 2016
Erläuterungen Abweichung gegenüber Voranschlag (gemäß § 15 Abs. 1 Z. 7 VRV)

HH-Stelle	Bezeichnung	AOB	Ergebnis	- Voranschlag	- Übertragung	= Abweichung	Betrag	Beschluss und Begründung
7700	Einrichtungen zur Förderung des Fremdenverkehrs							
1/7700-001001	Grunderwerb Rad- und Wanderweg inkl. Nebenkosten	GEntw	309.600,00	396.500,00	0,00	-86.900,00	-86.900,00	Laut Prognose fallen die Grundablösen geringer aus.
1/7700-002001	Neu- und Ausbau von Rad- und Wanderwegen	TiStr	29.345,00	50.000,00	0,00	-20.655,00	-20.655,00	Es wurden weniger umfangreiche Maßnahmen umgesetzt.
1/7700-611000	Laufende Ausg. Spazier- u. Radwege, Naturlehrpfad, Fitnesssp., Kneippe	BauHo	43.267,29	35.000,00	0,00	8.267,29	8.300,00	30.01.2017 Das schlechte Wetter verursachte höhere Instandhaltungskosten. GVO Beschluss
8140	Straßenreinigung und Winterdienst							
1/8140-040001	Ansch. v. Reinigungs- u. Räumungsfahrzeuge u. -geräten	BauHo	57.091,58	65.000,00	0,00	-7.908,42	-7.908,42	Geringerer Aufwand aufgrund des milden Winters.
1/8140-400000	Geringw. Wirtschaftsg., Material, Ersatzteile (Splitt, Salz)	BauHo	18.368,54	30.000,00	0,00	-11.631,46	-11.631,46	Geringerer Aufwand aufgrund des milden Winters.
1/8140-720500	Entgelt für sonstige Leistungen durch Bauhofpersonal	BauHo	95.777,67	80.000,00	0,00	15.777,67	15.800,00	30.01.2017 Ein zusätzlicher Mitarbeiter wird für die Straßenreinigung eingesetzt. GVO Beschluss
1/8140-728000	Straßenreinigung und Winterdienst durch Unternehmer	BauHo	48.410,31	55.000,00	0,00	-6.589,69	-6.589,69	Geringerer Aufwand aufgrund des milden Winters.
8150	Park- und Gartenanlagen, Kinderspielplätze							
1/8150-613201	Einmalige Instandh. d. Kinderspielplätze	Jugen	28.396,31	17.000,00	0,00	11.396,31	4.896,31	Beim Spielgerät für den Spielplatz beim Seniorenhaus kam noch die Erwerbsteuer hinzu.
							6.500,00	30.01.2017 Das Spielgerät für den Spielplatz beim Seniorenhaus ist teurer als angenommen. GVO Beschluss
8160	Öffentliche Beleuchtung							
1/8160-600000	Strom	BauHo	56.599,32	90.000,00	0,00	-33.400,68	-33.400,68	Der Stromverbrauch nach der Umrüstung war nicht abschätzbar.
1/8160-619000	Instandh. der Anlagen	BauHo	46.213,02	40.000,00	0,00	6.213,02	6.300,00	30.01.2017 Es kam zu mehreren größeren Defekten. GVO Beschluss
8170	Friedhöfe							
1/8170-010001/1	Erweiterung St.Martin	LiegN	18.893,74	0,00	0,00	18.893,74	20.000,00	09.02.2017 Da ein nicht absehbarer Bedarf an Urnenfelder entstand, musste der Friedhof umgehend erweitert werden. GV Beschluss

Rechnungsabschluss 2016

Erläuterungen Abweichung gegenüber Voranschlag (gemäß § 15 Abs. 1 Z. 7 VRV)

HH-Stelle	Bezeichnung	AOB	Ergebnis	- Voranschlag	- Übertragung	= Abweichung	Betrag	Beschluss und Begründung
8310	Freibäder							
1/8310-759000	Beitrag an HSUFABG. (f. Strandbad + FKK)	HSUFA	79.095,27	144.300,00	0,00	-65.204,73	-65.204,73	Die sonstigen Erlöse 2016 waren über Budget und der sonstige Aufwand war geringer als Budgetiert.
8400	Grundbesitz							
1/8400-001001	Erwerb von Grundbesitz, einschließlich Nebenkosten	Bgm	26.150,00	100,00	0,00	26.050,00	26.252,70	Beim Rupp Areal wurde noch eine kleine Teilfläche zugekauft.
1/8400-710000	Öffentl. Abgaben ohne Geb. gemäß FAG (alle Grundstücke)	Amt	147.916,79	220.000,00	0,00	-72.083,21	-72.083,21	Die IMMO-EST für die verkauften Grundstücke war geringer.
8500	Betriebe der Wasserversorgung							
1/8500-050001	Neu- und Erweiterungsbauten Rohrnetz, u.A.	TiWas	339.800,51	427.000,00	0,00	-87.199,49	-87.299,49	Ein Projekt konnte nicht ausgeführt werden. Andererseits wurden kleinere Projekte nötig.
1/8500-298001	Zuführung an Rücklagen	Finan	75.000,00	0,00	0,00	75.000,00	75.000,00	Aufgrund des guten Ergebnisses wurde die Rücklage erhöht.
1/8500-403000	WW Hard-Fußsach / Betriebskosten (E-Geb.)	TiWas	30.600,80	20.200,00	0,00	10.400,80	10.400,80	Die Zinsen für den Neubau des PW4 wurden nicht budgetiert.
1/8500-612000	Instandh. des Rohrnetzes	TiWas	53.692,53	40.000,00	0,00	13.692,53	13.700,00	30.01.2017 Es kam zu mehreren größeren Rohrbrüchen. GVO Beschluss
1/8500-612000/1	Instandh. und Erweiterung Hausanschlüsse	TiWas	49.716,81	40.000,00	0,00	9.716,81	9.800,00	30.01.2017 Mehr Anschlussgebühren. GVO Beschluss
1/8500-769000	Gewinnentnahmen d. Gem. von Untern. u. markt. Betrieben	Finan	180.697,58	134.600,00	0,00	46.097,58	46.097,58	Interne Umbuchung laut Maastricht Berechnung.
8510	Betriebe der Abwasserbeseitigung							
1/8510-050101	Neu- und Erweiterungsbauten Rohrnetz	TiKan	521.083,46	725.000,00	0,00	-203.916,54	-93.916,54	Projekte günstiger umgesetzt, da Planung teilweise amtsintern durchgeführt.
							-110.000,00	30.01.2017 Projekte günstiger umgesetzt, da Planung teilweise amtsintern durchgeführt. GVO Beschluss
1/8510-080001	Investitionsanteile an Abwasserverbände (Beteiligung)	Finan	126.648,00	600,00	0,00	126.048,00	126.048,00	Beim Wasserverband Hofsteig wurden für BA19+BA20 entgegen der Budgetierung keine Darlehen aufgenommen.
1/8510-298001	Zuführung an Rücklagen	Finan	175.000,00	0,00	0,00	175.000,00	175.000,00	Aufgrund des guten Ergebnisses wurde die Rücklage erhöht.
1/8510-510000	Geldbezüge der Angestellten	Löhne	64.277,60	74.800,00	0,00	-10.522,40	-10.500,00	30.01.2017 Die Bezüge wurden anders aufgeteilt als budgetiert. GVO Beschluss

Rechnungsabschluss 2016

Erläuterungen Abweichung gegenüber Voranschlag (gemäß § 15 Abs. 1 Z. 7 VRV)

HH-Stelle	Bezeichnung	AOB	Ergebnis	- Voranschlag	- Übertragung	= Abweichung	Betrag	Beschluss und Begründung
1/8510-612000	Instandh. des Rohrnetzes	TiKan	38.284,80	55.000,00	0,00	-16.715,20	-16.715,20	Bei der Straßenschachtreinigung entstand weniger Aufwand.
1/8510-651900/4	Schuldzinsen Raiba, BA XVIII 2012, Nr. 186.437	Darl	12.542,12	18.900,00	0,00	-6.357,88	-6.357,88	Das Zinsniveau blieb anhaltend niedrig.
1/8510-720200	Betriebskostenanteile an Abwasserverbände	Finan	604.112,05	769.500,00	0,00	-165.387,95	-165.387,95	Die vorgeschriebenen Betriebskosten waren geringer als im Budget des WVH.
1/8510-728000	Entgelte für sonst. Leistungen (Straßenabwasseranlagen)	TiKan	87.854,61	136.000,00	0,00	-48.145,39	-48.145,39	Die budgetierten Projekte konnten kostengünstiger ausgeführt werden.
8520	Betriebe der Abfallbeseitigung							
1/8520-043001	Ankauf Abfallcontainer u.A. (soweit nicht geringwertig)	Umwel	14.655,90	20.000,00	0,00	-5.344,10	-5.344,10	Es mussten weniger Container angeschafft werden.
1/8520-728000/6	Kosten für Sperrmüllentsorgung	Umwel	75.138,63	55.000,00	0,00	20.138,63	20.200,00	30.01.2017 Es wurde überdurchschnittlich viel Müll abgegeben, daher auch Mehreinnahmen . GVO Beschluss
1/8520-729101	Einmalige sonstige Ausgaben für Wertstoffsammelstelle (Bauhof)	Umwel	22.801,19	35.000,00	0,00	-12.198,81	-12.198,81	Der Umbau des Recyclinghofes konnte kostengünstiger ausgeführt werden.
1/8520-769000	Gewinnentnahmen d. Gem. von Untern. u. markt. Betrieben	Finan	18.854,74	100,00	0,00	18.754,74	18.754,74	Interne Umbuchung laut Maastricht Berechnung.
8530	Betriebe f. die Errichtung und Ver- waltung v. Wohn- u. Geschäftsgeb.							
1/8530-010001	Erwerb, Errichtung und Umbau von Gebäuden	Bgm	64.528,00	100,00	0,00	64.428,00	64.428,00	Aufgrund des Verkaufes des Rupp Areals musste eine Vorsteuerkorrektur vorgenommen werden.
1/8530-614001/10	Alle Instandh. Landstraße 38	Liegl	5.827,45	15.000,00	0,00	-9.172,55	-9.172,55	Aufgrund des Verkaufes wurden nicht alle Instandhaltungen ausgeführt.
1/8530-614001/13	Alle Instandh. Hafestraße 27	Liegl	9.119,75	500,00	0,00	8.619,75	5.200,00	30.01.2017 Es mussten die Warmwasserspeicher getauscht werden. GVO Beschluss
1/8530-614001/25	Alle Instandh. GH Löwen	Liegl	17.011,33	10.000,00	0,00	7.011,33	5.200,00	30.01.2017 Die Kosten werden dem Land weiterverrechnet (2/853 824/48). GVO Beschluss
1/8530-769000	Gewinnentnahmen d. Gem. von Untern. u. markt. Betrieben	Finan	2.138.150,74	0,00	0,00	2.138.150,74	2.138.150,74	Interne Umbuchung laut Maastricht Berechnung.
8760	Hafenanlagen							
1/8760-614001	Einmalige Instandh. Hafenanlagen und Hafenstege	HafUf	87.036,93	110.000,00	0,00	-22.963,07	-22.963,07	Das Sanierungskonzept und die Sanierung der Molenköpfe haben sich ins Jahr 2017 verzögert.

Rechnungsabschluss 2016

Erläuterungen Abweichung gegenüber Voranschlag (gemäß § 15 Abs. 1 Z. 7 VRV)

HH-Stelle	Bezeichnung	AOB	Ergebnis	- Voranschlag	- Übertragung	= Abweichung	Betrag	Beschluss und Begründung
1/8760-729000	Laufende sonstige Ausgaben Hafenanlagen	HafUf	191.929,24	134.100,00	0,00	57.829,24	52.400,00	30.01.2017 Die Landfläche wird an den Hafen vermietet (Bedeckung 2/8400 824000). GVO Beschluss
1/8760-769000	Gewinnentnahmen d. Gem. von Untern. u. markt. Betrieben	Finan	0,00	40.100,00	0,00	-40.100,00	-40.100,00	Interne Umbuchung laut Maastricht Berechnung.
8940	Gemeindesaal							
1/8940-614000	Laufende Instandh. von Gebäude und Anlagen	Liegl	0,00	5.000,00	0,00	-5.000,00	-5.000,00	Es waren keine Instandhaltungen nötig.
1/8940-642000	Laufende Beratungskosten	Sekre	0,00	5.000,00	0,00	-5.000,00	-5.000,00	Es waren keine Beratungen nötig.
1/8940-650000	Schuldzinsen Raiba, Gemeindesaal, Nr. 185.371	Darl	25.238,93	38.900,00	0,00	-13.661,07	-13.661,07	Das Zinsniveau blieb anhaltend niedrig.
1/8940-650000/1	Schuldzinsen BAWAG PSK, Gemeindesaal, Nr. 00540-059-926	Darl	24.847,34	58.900,00	0,00	-34.052,66	-34.052,66	Das Zinsniveau blieb anhaltend niedrig.
1/8940-670000	Laufende Versicherungen	BauAm	1.539,54	8.000,00	0,00	-6.460,46	-6.460,46	Die Gebäudeversicherung wird über die Betriebskosten verrechnet.
9140	Beteiligungen							
1/9140-080001/1	Erwerb von Beteiligungen MG Hard Vermögensverwaltung	Amt	40.900,00	58.900,00	0,00	-18.000,00	-18.000,00	Der MG Hard Vermögensverwaltung musste weniger zugeschossen werden.
1/9140-779000	Inv.- u. Tilgungszuschüsse zw. Untern. u. markt. Betrieben	Finan	402.517,16	697.700,00	0,00	-295.182,84	-295.182,84	Interne Umbuchung laut Maastricht Berechnung.
9700	Verstärkungsmittel							
1/9700-729000	Verstärkungsmittel (gemäß § 2/4 VRV 1997)	Finan	0,00	50.000,00	0,00	-50.000,00	-50.000,00	30.01.2017 Die Verstärkungsmittel wurden nicht gebraucht. GVO Beschluss
Summe Ausgaben OH			12.096.250,95	11.165.600,00	0,00	930.650,95	920.270,43	
Einnahmen OH	Abweichung über 5.000,00 und mehr als 10,00%							
0150	Gemeindeblatt und Öffentlichkeitsarbeit							
2/0150+813000/1	Inseratenerlöse Bürgerservice	ÖffBS	45.965,17	38.000,00	0,00	7.965,17	7.500,00	30.01.2017 Es wurden überdurchschnittlich viele Inserate geschaltet. GVO Beschluss

Rechnungsabschluss 2016

Erläuterungen Abweichung gegenüber Voranschlag (gemäß § 15 Abs. 1 Z. 7 VRV)

HH-Stelle	Bezeichnung	AOB	Ergebnis	- Voranschlag	- Übertragung	= Abweichung	Betrag	Beschluss und Begründung
0240	Wahlangelegenheiten							
2/0240+817001	Ersätze des Bundes	Finan	13.761,64	0,00	0,00	13.761,64	13.500,00	30.01.2017 Kostenersatz des Bundes für die Wahlwiederholungen der Bundespräsidentenwahl. GVO Beschluss
2/0240+817101	Ersätze des Landes	Finan	24.223,71	4.100,00	0,00	20.123,71	7.942,96	Der Kostenersatz für die Bundespräsidentenwahl wurde schon 2016 ausbezahlt.
							12.000,00	30.01.2017 Kostenersatz Europawahl und Wählerevidenz wurden früher ausbezahlt. GVO Beschluss
0310	Raumordnung und Raumplanung							
2/0310+861001	Landesbeiträge (E-Geb.)	GEntw	0,00	47.000,00	0,00	-47.000,00	-47.000,00	Die Förderung für das REK wurde 2016 nicht ausbezahlt. Eingang und Höhe ist derzeit noch immer ungewiss.
1630	Freiwillige Feuerwehr							
2/1630+817400	Beiträge und Rückersätze	Finan	7.745,89	2.500,00	0,00	5.245,89	5.000,00	30.01.2017 Höhere Förderung, da mehr Ausrüstung angeschafft wurde. GVO Beschluss
2115	Volksschule am See							
2/2115+871001	Besondere Bedarfszuweisungen (V-Geb.-Realitäten)	SchAU	1.043.364,95	1.350.000,00	0,00	-306.635,05	-300.000,00	30.01.2017 Es kommt zu einer Verschiebung ins Jahr 2017, da 2016 nicht alle Rechnungen eingereicht werden konnten. GVO Beschluss
2123	Mittelschule Mittelweiherburg							
2/2123+861001	Einmalige Landesbeiträge (E-Geb.)	SchAU	61.919,86	69.400,00	0,00	-7.480,14	-7.480,14	Geringere Förderung, da Hartplatz ohne Kunstrasen saniert wurde.
2400	Kleinkindbetreuung							
2/2400+817400/2	Beiträge der Eltern und Ersätze Dritter (StA.51,211-215) Wirke	SchAU	50.025,94	45.000,00	0,00	5.025,94	5.025,94	Beiträge sind schwer abschätzbar.
2/2400+860000	Bundesbeiträge (E-Geb.)	Finan	85.838,40	100,00	0,00	85.738,40	85.738,40	Die zusätzliche Personalförderung der KKB war nicht budgetiert.
2/2400+861001	Einmalige Landesbeiträge (E-Geb.)	SchAU	35.831,31	54.000,00	0,00	-18.168,69	-18.168,69	Aufgrund geringerer Investitionen wurden auch weniger 15a Mittel ausbezahlt .
2/2400+861100/1	Beiträge des Landes zum Personalaufwand /60,0 Wirke	Löhne	155.450,65	134.500,00	0,00	20.950,65	20.500,00	30.01.2017 Mehr Förderung aufgrund höherem Personalaufwand. GVO Beschluss

Rechnungsabschluss 2016
Erläuterungen Abweichung gegenüber Voranschlag (gemäß § 15 Abs. 1 Z. 7 VRV)

HH-Stelle	Bezeichnung	AOB	Ergebnis	- Voranschlag	- Übertragung	= Abweichung	Betrag	Beschluss und Begründung
2401	KG Falkenweg							
2/2401+817400	Beiträge der Eltern und Ersätze Dritter (StA.51,211-215)	SchAU	56.921,08	47.000,00	0,00	9.921,08	9.921,08	Beiträge sind schwer abschätzbar.
2404	KG Hölzelestraße							
2/2404+861001	Einmalige Landesbeiträge (E-Geb.)	SchAU	0,00	64.900,00	0,00	-64.900,00	-64.900,00	Keine Auszahlung, da die 15a Mittel für Kindergärten ausgeschöpft sind.
2407	KG See							
2/2407+861100	Beiträge des Landes zum Personalaufwand /60,0	Löhne	184.262,37	213.500,00	0,00	-29.237,63	-29.237,63	Es kam zu Verschiebungen des Personalaufwandes unter den Kindergärten.
2590	Außerschulische Jugendziehung							
2/2590+861000	Laufende Landesbeitr. f. 3 Jährige (E-Geb.)	SchKK	51.102,19	46.000,00	0,00	5.102,19	5.000,00	30.01.2017 Bedarf ist nicht abschätzbar, Bedeckung der Mehrausgaben. GVO Beschluss
2/2590+861001	einmalige Landesbeiträge u.A. (E-Geb.)	Jugen	11.394,64	100,00	0,00	11.294,64	11.000,00	30.01.2017 Diese Förderung wurde nicht budgetiert, da Auszahlung ungewiss war. GVO Beschluss
3800	Einrichtungen der Kulturpflege							
2/3800+810000	Erlöse von Kulturveranstaltungen (Allgemein)	Kultu	12.162,85	5.000,00	0,00	7.162,85	7.000,00	30.01.2017 Höhe der Eintrittsgelder war nicht absehbar. Bedeckung der Mehrausgaben. GVO Beschluss
2/3800+861000	Landesbeiträge für Kulturveranstaltungen (E-Geb.)	Kultu	7.500,00	1.000,00	0,00	6.500,00	6.500,00	30.01.2017 Diese Förderung wurde nicht budgetiert, da Auszahlung ungewiss war. GVO Beschluss
3803	Kulturwerkstätte Kammgarn							
2/3803+817000	Laufende Ersätze vom Verein Kulturwerkstätte Kammgarn (StA. 58)	Kultu	189.390,11	123.000,00	0,00	66.390,11	54.000,00	30.01.2017 Höhe der Eintrittsgelder war nicht absehbar. Bedeckung der Mehrausgaben. GVO Beschluss
4210	Pflegeheim "Seniorenhaus am See"							
2/4210+810700	Verpflegungsgelder der Selbstzahler * Seniorenwohngruppe	SozSH	13.994,86	91.100,00	0,00	-77.105,14	-77.300,00	09.02.2017 Abweichung zwischen Selbstzahler und Sozialhilfe. Mehr Einnahmen durch höher Auslastung. GV Beschluss
2/4210+810800	Verpflegungsgelder der Selbstzahler * Pflege	SozSH	217.068,30	475.000,00	0,00	-257.931,70	-258.000,00	09.02.2017 Abweichung zwischen Selbstzahler und Sozialhilfe. Mehr Einnahmen durch höher Auslastung. GV Beschluss
2/4210+817700	Verpflegungsgelder des Sozialhilfe trägers * Seniorenwohngruppe	SozSH	288.236,85	90.500,00	0,00	197.736,85	197.000,00	09.02.2017 Abweichung zwischen Selbstzahler und Sozialhilfe. Mehr Einnahmen durch höher Auslastung. GV Beschluss

Rechnungsabschluss 2016
Erläuterungen Abweichung gegenüber Voranschlag (gemäß § 15 Abs. 1 Z. 7 VRV)

HH-Stelle	Bezeichnung	AOB	Ergebnis	- Voranschlag	- Übertragung	= Abweichung	Betrag	Beschluss und Begründung
2/4210+817800	Verplegsgelder des Sozialhilfeträgers * Pflege	SozSH	2.198.787,32	1.968.200,00	0,00	230.587,32	230.000,00	09.02.2017 Abweichung zwischen Selbstzahler und Sozialhilfe. Mehr Einnahmen durch höher Auslastung. GV Beschluss
2/4210+861000	Landesbeiträge (Ausbildung Krankenpflegeschulen)	Finan	0,00	25.000,00	0,00	-25.000,00	-25.000,00	Es wurde keine geförderte Rechnung von der Krankenpflegeschule gestellt, da kein Schüler direkt übernommen wurde.
5100	Medizinische Bereichsversorgung							
2/5100+871000	Landesbeiträge (E-Geb.)	Finan	39.419,86	26.100,00	0,00	13.319,86	13.000,00	30.01.2017 Aufgrund höherer Kosten gab es auch mehr Förderung. GVO Beschluss
5200	Natur-, Landschafts- und Umweltschutz, Ölunfälle							
2/5200+817400	Beiträge und Rückersätze	Finan	15.105,35	3.700,00	0,00	11.405,35	11.000,00	30.01.2017 Förderung für die Hydraulische Überprüfung war bei Budgeterstellung nicht absehbar. GVO Beschluss
6120	Gemeindestraßen							
2/6120+001001	Verkauf von Grundstücken	TiStr	685.000,00	100,00	0,00	684.900,00	684.900,00	Das Rupp Areal wurde zu großen Teilen als Straßengrundstücke angekauft.
6170	Bauhof							
2/6170+817400	Beiträge und Rückersätze (StA.66)	Finan	55.756,05	50.000,00	0,00	5.756,05	5.756,05	Die Leistungen des Bauhofes für Dritte sind schwer abschätzbar.
6390	Sonstige Einrichtungen und Maßnahmen							
2/6390+870001	Bundesbeiträge (V-Geb.-Realitäten)	Finan	0,00	103.000,00	0,00	-103.000,00	-103.000,00	Die Umlegung des Gerbebaches wurde zurückgestellt.
2/6390+870001/1	Bundesbeiträge (E-Geb.)	Finan	39.827,83	25.000,00	0,00	14.827,83	14.500,00	30.01.2017 Förderung für den Mehraufwand aufgrund des Hochwassers. GVO Beschluss
2/6390+871001	Landesbeiträge (V-Geb.-Realitäten)	Finan	0,00	103.000,00	0,00	-103.000,00	-103.000,00	Die Umlegung des Gerbebaches wurde zurückgestellt.
7190	Verschiedene Beiträge zur Förderung der Land- und Forstwirtschaft							
2/7190+870001	Bundesbeiträge (E-Geb.)	Finan	42.933,33	35.000,00	0,00	7.933,33	7.500,00	30.01.2017 Förderung für den Mehraufwand aufgrund des Hochwassers. GVO Beschluss
2/7190+871001	Landesbeiträge (E-Geb.)	Finan	42.933,33	35.000,00	0,00	7.933,33	7.500,00	30.01.2017 Förderung für den Mehraufwand aufgrund des Hochwassers. GVO Beschluss

Rechnungsabschluss 2016
Erläuterungen Abweichung gegenüber Voranschlag (gemäß § 15 Abs. 1 Z. 7 VRV)

HH-Stelle	Bezeichnung	AOB	Ergebnis	- Voranschlag	- Übertragung	= Abweichung	Betrag	Beschluss und Begründung
7700	Einrichtungen zur Förderung des Fremdenverkehrs							
2/7700+861001/1	Landesbeiträge (V.Geb.)	Finan	179.077,69	299.000,00	0,00	-119.922,31	-119.922,31	Weniger Förderung aufgrund geringerer Kosten für Grundablösen.
8150	Park- und Gartenanlagen, Kinderspielplätze							
2/8150+861001/1	Landesbeiträge (E-Geb.)	Jugen	5.441,00	100,00	0,00	5.341,00	5.000,00	30.01.2017 Die Förderung für Industriehafen wurde erst 2016 ausbezahlt. GVO Beschluss
8170	Friedhöfe							
2/8170+852100	Erlöse Verlängerungsgebühren (StA.32)	Sozia	30.422,75	35.800,00	0,00	-5.377,25	-5.377,25	Die Höhe der Verlängerungsgebühren ist schwer abschätzbar.
8400	Grundbesitz							
2/8400+001001	Verkauf von Grundstücken	Bgm	702.858,00	3.867.900,00	0,00	-3.165.042,00	-3.165.042,00	Die Grundverkäufe mussten teilweise auf Straße und Geschäftsgebäude verteilt werden.
2/8400+824000	Pachte, Anerkennungszinse, Jagd u. Schrebergarten Erlach (StA.41)	Miete	197.487,84	136.000,00	0,00	61.487,84	60.600,00	30.01.2017 Die Landfläche wird an den Hafen vermietet (Mehraufwand 1/8760 729000). GVO Beschluss
8500	Betriebe der Wasserversorgung							
2/8500+813000	Ers. f. Installationen von Anlagen incl. Mat. (StA.19)	TiWas	29.715,12	35.000,00	0,00	-5.284,88	-5.284,88	Der Arbeitsaufwand ist schwer abschätzbar.
2/8500+817400	Diverse Beiträge u. Rückersätze (+WW Hard-Fußach)	TiWas	64.887,25	45.000,00	0,00	19.887,25	19.887,25	Aufgrund des Neubaus des Pumpwerkes 4 sind mehr verrechenbare Stunden angefallen.
2/8500+850000	Anschlussgebühren (StA.17)	TiWas	83.463,40	70.000,00	0,00	13.463,40	13.400,00	30.01.2017 Die Einnahmen waren höher als angenommen. GVO Beschluss
8510	Betriebe der Abwasserbeseitigung							
2/8510+850100	Anschlussbeiträge (StA.27)	TiKan	158.361,45	200.000,00	0,00	-41.638,55	-41.638,55	Einige Anschlussbeiträge haben sich ins Jahr 2017 verzögert.
2/8510+852000/1	Benützungsgb. für Gemeindeobjekte (Vergütungen)	TiKan	40.890,99	34.000,00	0,00	6.890,99	6.890,99	Der Verbrauch ist schwer abschätzbar.
2/8510+879000	Inv.- u. Tilgungszuschüsse zw. Untern. u. markt. Betrieben	Finan	194.161,51	299.000,00	0,00	-104.838,49	-104.838,49	Interne Umbuchung laut Maastricht Berechnung

Rechnungsabschluss 2016

Erläuterungen Abweichung gegenüber Voranschlag (gemäß § 15 Abs. 1 Z. 7 VRV)

HH-Stelle	Bezeichnung	AOB	Ergebnis	- Voranschlag	- Übertragung	= Abweichung	Betrag	Beschluss und Begründung
8520	Betriebe der Abfallbeseitigung							
2/8520+879000	Inv.- u. Tilgungszuschüsse zw. Untern. u. markt. Betrieben	Finan	0,00	20.100,00	0,00	-20.100,00	-20.100,00	Interne Umbuchung laut Maastricht Berechnung.
8530	Betriebe f. die Errichtung und Ver- waltung v. Wohn- u. Geschäftsgeb.							
2/8530+010001	Verkauf und Ersätze von Wohn- u. Geschäftsgebäuden	Bgm	2.382.250,00	132.200,00	0,00	2.250.050,00	2.250.050,00	Verkauf von Butzer-Haus und Rupp-Halle war auf Grundstücke budgetiert.
2/8530+824000/48	Mieten und Pachte GH Löwen	Miete	19.790,16	100,00	0,00	19.690,16	9.690,16	Erlöse aus Verrechnung des Aufwandes an das Land.
							10.000,00	30.01.2017 Erlöse aus Verrechnung des Aufwandes an das Land. GVO Beschluss
2/8530+879000	Inv.- u. Tilgungszuschüsse zw. Untern. u. markt. Betrieben	Finan	0,00	183.900,00	0,00	-183.900,00	-183.900,00	Interne Umbuchung laut Maastricht Berechnung.
8760	Hafenanlagen							
2/8760+829000	Sonstige Einnahmen (StA.70) (E-Geb.)	HafUf	1.034,98	28.000,00	0,00	-26.965,02	-26.965,02	Auf die Verrechnung des Investitionskostenzuschusses für die Elektroanschlüsse im Auhafen wurde verzichtet.
8940	Gemeindesaal							
2/8940+843000	Parkabgabe	MobAU	7.371,28	55.000,00	0,00	-47.628,72	-47.628,72	Die Einnahmen blieben hinter den Erwartungen.
9140	Beteiligungen							
2/9140+822000	Erträge von Beteiligungen	Finan	95.004,92	21.000,00	0,00	74.004,92	74.004,92	Das Junge Hotel hat die letzte Rate des Gesellschafterdarlehens getilgt.
2/9140+869000	Gewinnentnahmen d. Gem. von Untern. u. markt. Betrieben	Finan	2.337.703,06	174.700,00	0,00	2.163.003,06	2.163.003,06	Interne Umbuchung laut Maastricht Berechnung.
9200	Ausschließliche Gemeindeabgaben							
2/9200+837000	Lustbarkeitsabg. (Vergn.st.) ohne Zweckw. d. Ertr. (StA.12)	Finan	14.757,97	22.000,00	0,00	-7.242,03	-7.242,03	Die Zahl der Wettterminals ist sinkend.
2/9200+856000	Verwaltungsabgaben (StA.80)	Finan	36.838,55	30.000,00	0,00	6.838,55	6.000,00	30.01.2017 Die Einnahmen waren höher als angenommen. GVO Beschluss

Rechnungsabschluss 2016
Erläuterungen Abweichung gegenüber Voranschlag (gemäß § 15 Abs. 1 Z. 7 VRV)

HH-Stelle	Bezeichnung	AOB	Ergebnis	- Voranschlag	- Übertragung	= Abweichung	Betrag	Beschluss und Begründung
9210	Zwischen Ländern und Gemeinden geteilte Abgaben							
2/9210+855000	Landschaftsschutzabgabe (Naturschutzabgabe)	Finan	53.831,79	40.000,00	0,00	13.831,79	13.600,00	30.01.2017 Es wurde mehr an Förderung ausbezahlt. GVO Beschluss
9810	Haushaltsrücklagen							
2/9810+298001	Entnahme aus der Haushaltsrücklage	Finan	541.697,29	1.483.000,00	0,00	-941.302,71	-941.302,71	Aufgrund des guten REAB 2016 musste weniger Rücklage entnommen werden.
	Summe Einnahmen OH		12.852.970,84	12.487.600,00	0,00	365.370,84	351.582,39	

Kalkulation Pflegeheimgebühren - Ansatz 4210

(Brutto bzw. Nettobeträge)	Rechnung 2016			Voranschlag 2016			Rechnung 2015		
	Tage	Tag.Geb.	Betrag	Tage	Tag.Geb.	Betrag	Tage	Tag.Geb.	Betrag
Gesamtsumme Ausgaben UA. 4210			3.247.227,76			3.167.200,00			3.388.729,18
abzgl. Vermögensgeb. Investitionen			-18.734,25			-27.600,00			-27.427,82
abzgl. Vermögensgeb. Darlehenstilgung			-7.094,66			-7.100,00			-7.024,24
Zwischensumme (Erfolgsgeb.)			3.221.398,85			3.132.500,00			3.354.277,12
zzgl. AfA f. Gebäude+Sanierungen lt. Inventar			75.677,99			75.682,00			75.677,99
zzgl. AfA f. Ausstattung lt. Inventar			26.917,59			29.403,01			31.501,69
Gesamtausgaben			3.323.994,43			3.237.585,01			3.461.456,80
Pflegestufe 1	0	58,97	0,00	0	59,37	0,00	253	58,21	14.727,13
Pflegestufe 2	57	74,98	4.273,86	0	75,50	0,00	632	74,02	46.780,64
Pflegestufe 3	1.004	96,25	96.635,00	1.577	96,91	152.827,07	2.375	95,01	225.648,75
Pflegestufe 4	1.789	127,35	227.829,15	3.115	128,23	399.436,45	3.186	125,72	400.543,92
Pflegestufe 5	5.471	149,30	816.820,30	5.922	150,34	890.313,48	6.701	147,39	987.660,39
Pflegestufe 6	5.990	166,47	997.155,30	3.850	167,62	645.337,00	4.521	164,33	742.935,93
Pflegestufe 7	1.463	183,20	268.021,60	1.926	184,47	355.289,22	2.149	180,85	388.646,65
Seniorenwohngruppe gesamt	3.692		302.231,49	2.628		181.600,00	549		44.325,04
Zwischensumme	19.466		2.712.966,70	19.018		2.624.803,22	20.366		2.851.268,45
Sonst. Erlöse ohne Verm.G.(Diffz.zu Summe UA.)			74.452,81			86.596,78			122.944,10
Gesamteinnahmen (Erfolgsgeb.)			2.787.419,51			2.711.400,00			2.974.212,55
Jahresabgang Gesamtbetrag			-536.574,92			-526.185,01			-487.244,25
Abgang pro Verpflegstag			-27,56			-27,67			-23,92

Kalkulation Wasserbezugsgebühren - Ansatz 8500 (alles Nettobeträge)

		RG 2016	VA 2016	RG 2015
5100,5220,5600,5660,5690, 5800-5890,7100	Personalkosten und DGB	348.917,05	362.000,00	305.069,53
4000,4520,6000,6310, 6700,7205,7290	Sachaufwand incl. Stromkosten	94.068,27	94.400,00	94.032,36
6120 - 6180	Sämtliche Instandhaltungen	138.618,14	111.900,00	170.475,29
4030	Betriebskosten WW Hard-Fußsach	30.600,80	20.200,00	24.148,14
6500 - 6599	Darlehenszinsen (ohne kalkulatorische Zinsen)	3.325,37	8.000,00	5.233,93
	Zwischensumme	615.529,63	596.500,00	598.959,25
	Abschreibung f. PW1+3, Rohrnetz lt. Inventar	111.151,03	120.231,62	102.861,05
	Abschreibung Bauhofhalle lt. Inventar	0,00	0,00	0,00
	Abschreibung Werkzeuge u. Geräte, Wasserzähler, Fahrzeuge und Maschinen PW 3 lt. Inventar	12.609,26	16.985,10	18.174,24
Gesamtausgaben		739.289,92	733.716,72	719.994,54
(m³ Berechnung lt. Abrg. 2016 - Siehe auch Begründung bei Kanal Kalk.)	721.096 m³ Wasser Grundtarif	á € 0,950	€ 685.041,20	(0,950 €// 701.357 m³) (0,923 €// 721.448 m³)
	23.883 m³ 1.Rabattstufe (30 %)	á € 0,665	€ 15.882,20	(0,665 €// 21.227 m³) (0,646 €// 26.204 m³)
	13.051 m³ 2.Rabattstufe (40 %)	á € 0,570	€ 7.439,07	(0,570 €// 19.756 m³) (0,554 €// 17.031 m³)
Summe von unten	247.232 m³ 3.-6.Rabattstufe (50-92%)	á € 0,475-0,076	€ 51.651,18	(0,xxx €// 235.071 m³) (0,xxx €// 273.305 m³)
	1.005.262 m³ Gesamtjahressumme			977.411,00
	Gesamt € (lt. m³ Berechnung) ohne Grundgebühr		€ 760.013,65	€ 739.408,53
	Jahresbetrag Wasser Grund- und Bereitstellungsgebühr		€ 45.615,78	€ 52.600,00
2/8500 8520/0 + /1	Gebühren-Erlöse lt. REAB (Abrg. des Vorjahres + 5 Vorauszlg. laufendes Jahr)		€ 805.629,42	€ 779.000,00
Erfolgsgebarung	Sonstige Diverse Ersätze		€ 114.806,49	€ 100.000,00
Gesamteinnahmen (Erfolgsgebarung)			€ 920.435,91	€ 879.000,00
- = ABGANG /// + = ÜBERSCHUSS Jahresgesamt			181.145,99	145.283,28
- = ABGANG /// + = ÜBERSCHUSS €/per m³			0,180	0,149

Kalkulation Kanalbenützungsgebühren - Ansatz 8510 (alles Nettobeträge)

		RG 2016	VA 2016	RG 2015
5100,5110,5220,5600,5690, 5800,5810-58159,7100	Personalkosten und DGB	154.581,01	157.000,00	148.948,33
4000,4520,6000,6170,6180, 6181,6700,7205,7290	Sachaufwand incl. Stromkosten	85.673,83	85.700,00	103.603,38
6120	Instandhaltung Rohrnetz	38.284,80	55.000,00	45.056,24
7202	Betriebskosten Wasserverband Hofsteig	604.112,05	769.500,00	643.926,43
6500 - 6599	Darlehenszinsen (ohne kalkulatorische Zinsen)	72.476,59	87.400,00	80.323,80
	Zwischensumme	955.128,28	1.154.600,00	1.021.858,18
	Abschreibung für Rohrnetz, Werkzeuge, Geräte, Fahrzeuge und Wasserzähler laut Inventar	77.890,88	108.414,46	115.554,10
	Abschreibung für Anteil am Wasserverband Hofsteig laut Berechnung Betriebsgebarung Kanalgebühren	235.074,50	243.000,00	243.182,72
Gesamtausgaben		1.268.093,66	1.506.014,46	1.380.595,00
(m³ Angaben lt. Berechnung der Gebührenverrechnung des Jahres 2016. Wegen der Abrechnung erst im Jahre 2017 ergibt sich jedoch eine Diff. der Gesamt-Jahresbeträge.)	721.102 m³ Kanal Grundtarif	á € 1,889	€ 1.362.161,68	(1,889€// 699.115 m³) (1,835€// 709.935 m³)
	89.679 m³ 1.Rabattstufe (30 %)	á € 1,322	€ 118.555,64	(1,322€// 112.459 m³) (1,285€// 97.133 m³)
	54.380 m³ 2.Rabattstufe (35 %)	á € 1,228	€ 66.778,64	(1,228€// 73.407 m³) (1,193€// 57.344 m³)
	50.000 m³ 3.Rabattstufe (40 %)	á € 1,133	€ 56.650,00	(1,133€// 50.000 m³) (1,101€// 50.000 m³)
	19.527 m³ 4.Rabattstufe (45 %)	á € 1,039	€ 20.288,55	(1,039€// 50.000 m³) (1,009€// 27.095 m³)
	0 m³ 5.Rabattstufe (50 %)	á € 0,945	€ 0,00	(0,918€// 14.255 m³) (0,918€// 0 m³)
	934.688 m³ Jahressumme // Betrag ohne Grundgebühr		€ 1.624.434,51	999.236,00 941.507,00
2/8510 8520/0 + /1	Gebühren-Erlöse lt. REAB incl. Grundgebühr (Abrg. Vorjahr + 5 Vorauszlg.)		€ 1.734.119,48	€ 1.723.000,00 € 1.650.169,69
Erfolgsgebarung	Sonstige Diverse Ersätze (Erfolgsgebarung)		€ 74.189,90	€ 81.500,00 € 130.672,21
Gesamteinnahmen (Erfolgsgebarung)			€ 1.808.309,38	€ 1.804.500,00
				€ 1.780.841,90
- = ABGANG /// + = ÜBERSCHUSS Jahresgesamt			540.215,72	298.485,54
				400.246,90
- = ABGANG /// + = ÜBERSCHUSS €/per m³			0,578	0,299
				0,425

Kalkulation Müll - Grundgebühren - Ansatz 8520 (alles Nettobeträge)

Ausgaben:	RG 2016	VA 2016	RG 2015
Abschreibung Containerank. + Wertstoffsammelstelle + Fahrzeuge	20.755,22	22.408,63	19.627,14
Abschreibung Kleinabfallbehälter	0,00	0,00	0,00
5100-58151,7100 Personalaufwand incl. DGB.	124.835,53	134.100,00	121.538,21
6130, 6200 Bereitstellung, Instandhaltung, Reinigung Containerstandplätze	23.574,00	28.200,00	31.305,83
7202,7205, 7280 Beitrag Gemeindeverband, Verwaltungskostenbeitrag, Abfallentsorger	25.471,77	21.500,00	23.303,36
7280/2 Altstoffentsorgung	16.363,93	13.400,00	15.012,23
7280/3 Grünabfallentsorgung - nur teilweise lt. Aufzeichnung Müllabteilung	34.600,58	29.500,00	28.086,05
7280/4 Altelektronikschrottentsorgung	0,00	0,00	0,00
7280/5 Problemstoffentsorgung	12.542,70	13.000,00	12.783,92
7280/6 Sperrmüllentsorgung	75.138,63	55.000,00	49.848,26
4520, 6170, 7290 Sonstiger Aufwand	2.772,83	12.700,00	5.482,14
7291 Kosten Wertstoffsammelstelle Bauhof	117.455,40	125.000,00	102.802,06
7570 Zuschuss Vereine f. Altstoffsammlung	1.490,00	3.000,00	1.863,20
Gesamtausgaben	455.000,59	457.808,63	411.652,40
Einnahmen:			
8172+8031 Ersätze Gem.verband f. Cont.Standplätze, Rückersätze	8.171,46	7.500,00	7.848,75
8176 Kostenersätze für Container und Anderes	33.895,07	32.000,00	33.817,79
8290 Erlöse Altstoffverkauf	43.955,15	40.000,00	36.451,35
8520/3 Erlöse Sperrmüllentsorgung	77.569,09	71.000,00	78.835,91
8520/4 Erlöse Altelektronikschrottentsorgung	7.729,14	5.500,00	6.000,53
8520/5 Erlöse Grünabfälle	21.657,57	19.300,00	20.776,04
Erlöse aus Müllsackverkauf lt. Aufzeichnung Müllabteilung	38.254,05	35.000,00	40.951,81
Gesamteinnahmen	231.231,53	210.300,00	224.682,18
- = ABGANG / + = ÜBERSCHUSS Jahressumme ohne Grundgebühren	-223.769,06	-247.508,63	-186.970,22
Summe für HAUSHALTSGEBÜHR bei Anteil von 40%	-89.508,00	-99.003,00	-74.788,00
Summe für PERSONENGEBÜHR bei Anteil von 60%	-134.261,06	-148.505,63	-112.182,22
Vorschreibung Gesamterlöse + Anzahl Haushalte bei Vorschreibung	€98.371,17	5.714	5.830
beschlossene Haushaltsgebühr pro Haushalt/Jahr Netto	16,60	16,60	16,48
Kostendeckende Gebühr pro Haushalt/Jahr wäre	15,66	16,98	12,72
- = ABGANG / + = ÜBERSCHUSS pro Haushalt/Jahr zur beschlossenen Gebühr	0,94	-0,38	3,76
- = ABGANG / + = ÜBERSCHUSS GESAMT Haushalte/Jahr zur beschl. Gebühr	5.359,73	-2.236,66	22.100,80
Vorschreibung Gesamterlöse + Anzahl Personen bei Vorschreibung	€142.903,83	14.345	14.550
beschlossene Personengebühr pro Haushalt/Jahr Netto	9,80	9,80	9,73
Kostendeckende Gebühr pro Person/Jahr wäre	9,36	10,21	7,82
- = ABGANG / + = ÜBERSCHUSS pro Person/Jahr zur beschlossenen Gebühr	0,44	-0,40	1,91
- = ABGANG / + = ÜBERSCHUSS GESAMT Personen/Jahr zur beschl. Gebühr	6.369,18	-5.857,43	27.441,99
- = ABGANG / + = ÜBERSCHUSS GESAMT Haushalt+Personen/Jahr zur beschl. Gebühr	11.728,91	-8.094,09	49.542,78

Ermittlung der laufenden Gebarung Rechnungsabschluss 2016

	Seite oder Haushalts-Ansatz	Einnahmen	Ausgaben
Gesamtsumme der Haushaltsgebarung lt. Rechnungsabschluss	lt. Seite 3	49.106.773	49.106.773
- Vortrag Gebarungüberschuss/-abgang VVJ	lt. Seite 3	0	0
- Rücklagenentnahmen/-zuführung	lt. Seite 133	-541.697	-250.000
- Grundverkauf/-ankauf	lt. Seite 3	-1.387.858	-335.953
- Verwaltungsrealitäten	lt. Seite 3	-2.078.514	-7.303.490
- Betriebsrealitäten	lt. Seite 3	-3.179.597	-1.417.845
+ Finanzierungszuschüsse von UWWF	lt. HHST 2/8500+8510 / 874001+874101 + 2/8530/861300	45.300	
- Verwaltungsmobilien	lt. Seite 3	-31.307	-461.177
- Betriebsmobilien	lt. Seite 3	0	-44.635
- Wertpapiere u. Beteiligungen	lt. Seite 3	-485.000	-862.656
+ WV Hofsteig Tilgungsanteil	lt. HHSt. 1/8510 080101		365.108
- gegebene Darlehen	lt. Seite 3	-477.961	-192.422
+ Darlehen an Landeswohnbaufond	lt. HHSt. 1/4800 241000		177.128
- Darlehensaufnahmen	lt. Seite 3	-5.700.000	
einmalige Einnahmen und Ausgaben der Erfolgsgebarung: (Wenn möglich wurde bei einmaligen Ausgaben an der 6-Stelle der Postenbezeichnung die Nummer 1 verwendet)			
- alle Abfertigungen und Jubiläumsgelder	lt. Personalnachweis Seite 185 (Post 566000-569900)		-265.608
- alle einmaligen Ausgaben der Postengruppe 400 ##1 (alles an der 6.Postenstelle = 1)			-114.493
- alle einmaligen Ausgaben der Postengruppe 403 ##1 (alles an der 6.Postenstelle = 1)			556
- alle einmaligen Ausgaben der Postengruppe 456 ##1 (alles an der 6.Postenstelle = 1)			-31.655
- alle einmaligen Ausgaben der Postengruppe 459 ##1 (alles an der 6.Postenstelle = 1)			0
- alle einmaligen Ausgaben der Postengruppe 590 ##1 (alles an der 6.Postenstelle = 1)			-22.211
- alle einmaligen Ausgaben der Postengruppe 61# ##1 (alles an der 6.Postenstelle = 1)			-972.366
- alle einmaligen Ausgaben der Postengruppe 640 ##1 (alles an der 6.Postenstelle = 1)			-6.135
- alle einmaligen Ausgaben der Postengruppe 642 ##1 (alles an der 6.Postenstelle = 1)			-7.895
- alle einmaligen Ausgaben der Postengruppe 670 ##1 (alles an der 6.Postenstelle = 1)			0
- alle einmaligen Ausgaben der Postengruppe 690 ##1 (alles an der 6.Postenstelle = 1)			0
- alle einmaligen Ausgaben der Postengruppe 720 ##1 (alles an der 6.Postenstelle = 1)			-37.777
- alle einmaligen Ausgaben der Postengruppe 723 ##1 (alles an der 6.Postenstelle = 1)			-2.588
- alle einmaligen Ausgaben der Postengruppe 728 ##1 (alles an der 6.Postenstelle = 1)			-253.221
- alle einmaligen Ausgaben der Postengruppe 729 ##1 (alles an der 6.Postenstelle = 1)			-270.160
- alle einmaligen Ausgaben der Postengruppe 755 ##1 (alles an der 6.Postenstelle = 1)			-1.420
- alle einmaligen Ausgaben der Postengruppe 757 ##1 (alles an der 6.Postenstelle = 1)			-66.544
- alle einmaligen Ausgaben der Postengruppe 768 ##1 (alles an der 6.Postenstelle = 1)			-45.311
- alle einmaligen Ausgaben der Postengruppe 775 ##1 (alles an der 6.Postenstelle = 1)			0
- alle einmaligen Ausgaben der Postengruppe 777 ##1 (alles an der 6.Postenstelle = 1)			0
- alle einmaligen Ausgaben der Postengruppe 785 ##1 (alles an der 6.Postenstelle = 1)			0
- alle einmaligen Einnahmen der Postengruppe 80# ##1 (alles an der 6.Postenstelle = 1)		-341	
- alle einmaligen Einnahmen der Postengruppe 81# ##1 (alles an der 6.Postenstelle = 1)		-49.779	
- alle einmaligen Einnahmen der Postengruppe 82# ##1 (alles an der 6.Postenstelle = 1)		762	
- alle einmaligen Einnahmen der Postengruppe 85# ##1 (alles an der 6.Postenstelle = 1)		0	
- alle einmaligen Einnahmen der Postengruppe 86# ##1 (alles an der 6.Postenstelle = 1)	nur Erfolgsgebarung	-124.711	
- alle einmaligen Einnahmen der Postengruppe 87# ##1 (alles an der 6.Postenstelle = 1)	nur Erfolgsgebarung	-132.787	
Übertrag		34.963.283	36.684.002

Marktgemeinde Hard

	Seite oder Haushalts-Ansatz	Einnahmen	Ausgaben
Übertrag		34.963.283	36.684.002
- Feuerwehr - Kostenbeitrag der Gemeinde	lt. HHSt. 1630 728100 Teilbetrag für Seefest		0
- Feuerwehr - Leasing Landesbeitrag/Kaution/Gebühr	lt. HHSt. 1630 871100 + 1630 700000/1	0	0
- Verlustabdeckung an HSUFABG für Sportanlage	lt. HHSt. 2620 759000 Teilbetrag (Invest.lt. Seite S/11)		-584.063
- Verlustabdeckung an HSUFABG für Sporthalle	lt. HHSt. 2630 759000 Teilbetrag (Invest.lt. Seite S/09)		-1.152.865
- Verlustabdeckung an HSUFABG für Eisplatz	lt. HHSt. 2640 759000 Teilbetrag (Invest.lt. Seite S/07)		-1.030
- Beiträge an den Spitalsfond	lt. HHSt. 5600 757000 zusätzliches Jahressechstel		-460.810
- Verlustabdeckung an HSUFABG für Gemeindesaal	lt. HHSt. 3801 759000 Teilbetrag (Invest.lt. Seite S/11)		-13.967
- Beitrag an Landeswohnbaufond	lt. HHSt. 4800 751000		-470.453
- Verschied. Ausgaben zur Förderung Energiesparmaßnahmen	lt. Ansatz 4890 Teilbetrag		-2.250
- Immobilienertragsteuer	lt. HHSt. 8xxx 710000		-129.406
- Straßenbeleuchtungs-Umbauarbeiten	lt. HHSt. 8160 619100		-9.570
- Verlustabdeckung an HSUFABG für Bäderanlagen	lt. HHSt. 8310 759000 Teilbetrag (Invest.lt. Seite S/3+5)		-16.303
- Hafenanlagen - einmalige Rückersätze Pfahl-/Stegerneuerung	lt. HHSt. 8760 829000 Teilbetrag	-1.035	
- Doppelbelegungen von Dienstposten	lt. HHSt. Diverse Personalkonten		-303.150
- Umbuchungen der marktbestimmten Betriebe wegen Vergleich	lt. Ansatz 8500 - 8999 + 9140	-2.740.220	-2.740.220
- Ein- und Ausgabensummen laufende Gebarung	lt. Post 769000 + 779000 // 869000 + 879000		
+ 2,5 % der Finanzkraft laut Seite I des Voranschlags von €	18.689.800,00		467.200

Summe laufende Gebarung mit Schuldendienst 32.222.027,73 31.267.115,44

- Schuldzinsen (Darlehen)	lt. Seite 171		-208.416
- Schuldzinsen (laufende Gebarung)	lt. HHSt. 9100 652000		-22
- Schuldentilgung (Darlehen)	lt. Seite 171		-1.558.414
- Finanzierungszuschüsse UWWF	lt. HHSt. 8500+8510 / 874100	-38.894	
- Zins- und Annuitätenzuschüsse	lt. Seite 171	0	

Summe laufende Gebarung ohne Schuldendienst 32.183.134,07 29.500.264,16

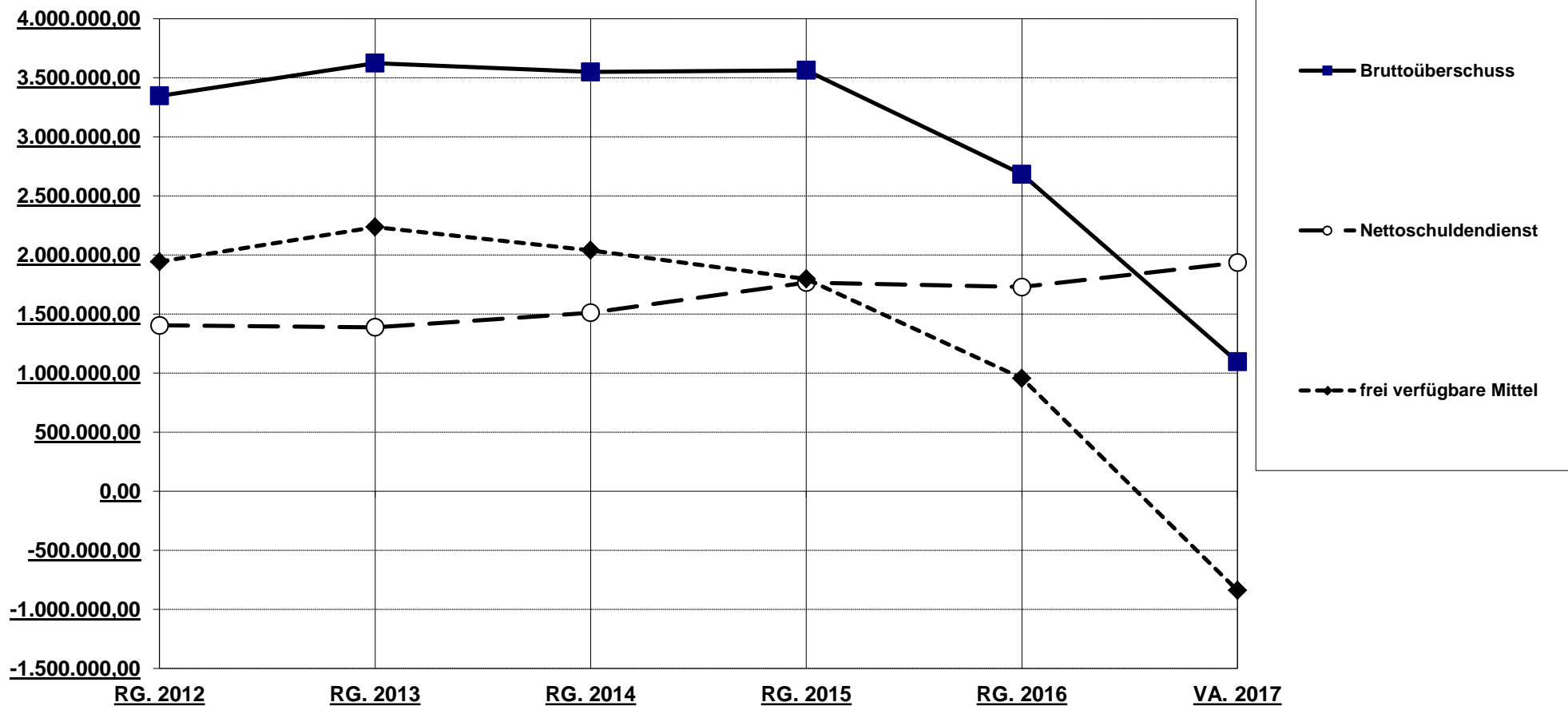
Bruttoüberschuss der laufenden Gebarung Rechnungsabschluss 2016 2.682.869,91

	Einnahmen	Ausgaben
Summe laufende Gebarung ohne Schuldendienst laufendes Jahr (Rechnungsabschluss 2016)	32.183.134,07	29.500.264,16
Summe laufende Gebarung ohne Schuldendienst Vorjahr (Rechnungsabschluss 2015)	31.561.878,93	27.999.534,24
% - Veränderung im Vergleich 2016 gegenüber Vorjahr 2015	1,97%	5,36%

Berechnung der frei verfügbaren Mittel:	REAB 2016	%	REAB 2015	%
Bruttoüberschuss der laufenden Gebarung	2.682.869,91	100,00%	3.562.344,69	100,00%
- (Netto) Schuldendienst	1.727.936,12	64,41%	1.796.427,99	50,43%
frei verfügbare Mittel	954.933,79	35,59%	1.765.916,70	49,57%

Bruttoüberschuss - Nettoschuldendienst - frei verfügbare Mittel - Summen

	<u>RG. 2012</u>	<u>RG. 2013</u>	<u>RG. 2014</u>	<u>RG. 2015</u>	<u>RG. 2016</u>	<u>VA. 2017</u>
Bruttoüberschuss	3.346.265,35	3.622.768,82	3.548.658,41	3.562.344,69	2.682.869,91	1.095.300,00
Nettoschuldendienst	1.403.375,05	1.386.729,41	1.510.073,66	1.765.916,70	1.727.936,12	1.935.000,00
frei verfügbare Mittel	1.942.890,30	2.236.039,41	2.038.584,75	1.796.427,99	954.933,79	-839.700,00



Verhandlungsschrift

PRÜFUNGSBERICHT

RECHNUNGSABSCHLUSS DER MARKTGEMEINDE HARD FÜR DAS JAHR 2016

Anwesende:

1. Melitta Kremmel, Obfrau des Prüfungsausschusses
2. Uwe Breuder, Obfraustellvertreter des Prüfungsausschusses
3. Alwin Riedmann, Mitglied des Prüfungsausschusses
4. DI Karl Hermann, Mitglied des Prüfungsausschusses
5. Helmut Huber, Mitglied des Prüfungsausschusses

1. Gegenstand der Prüfung

- 1.1. Der **Rechnungsabschluss 2016 der Marktgemeinde Hard** wurde geprüft, insbesondere der Vermögensstatus, die Personalkosten im Allgemeinen sowie die Überschreitungen des Voranschlages.
- 1.2. Nicht überprüft wurden die im Rechnungsabschluss enthaltenen Abschlüsse von Gesellschaften (Wasserverband Hofsteig und Wasserwerk Hard-Fussach,.) die über eigene Prüfungsorgane verfügen. Der Rechnungsabschluss der Marktgemeinde Hard VermögensGmbH & CoKG. sowie der Rechnungsabschluss der Photovoltaik Anlage Hard BetriebsGmbH wurden von zwei Beiräten der jeweiligen Gesellschaft auf Veranlassung von Hrn. Lerchenmüller geprüft. Dies erfolgte am 06.04.2017. Die Prüfung des Rechnungsabschlusses der Harder Sport- und Freizeitanlagen BetriebsGmbH erfolgte gleichfalls durch zwei Beiräte.
- 1.3. Die Mitglieder des Prüfungsausschuss danken dem Leiter der Finanzabteilung Markus Lerchenmüller und seinen Mitarbeitern und Mitarbeiterinnen für die gute Vor- und die konstruktive Zusammenarbeit bei der Erstellung des Rechnungsabschlusses, in welchem im Anhang eine Reihe von Statistiken und Diagrammen enthalten ist, deren Erstellung gesetzlich nicht vorgeschrieben ist. Der Prüfungsausschuss dankt auch den Bediensteten im Rathaus für die offene Kommunikation im Rahmen der Prüfungsarbeit.
- 1.4. Der Rechnungsabschluss 2016 weist eine Haushaltssumme von 49.106.773 € aus. Im Voranschlag 2016 waren Mittel in Höhe von 48.272.200 € angesetzt, was einer Überschreitung von 834.573 € entspricht. Der Bruttoüberschuss aus laufender Gebarung betrug 2.682.870 € und sank um 24,68 % oder 879.075 € gegenüber dem Vorjahr. Gegenüber dem Voranschlag für 2016 verbesserte sich der Bruttoüberschuss im Rechnungsabschluss um 1.592.770 € oder 146,11 %. Das Gleiche gilt für die frei verfügbaren Mittel, die Manövriermasse: im Voranschlag -728.300 € oder - 66,81% am Bruttoüberschuss, im Rechnungsabschluss 954.934 € oder 35,59% am Bruttoüberschuss. Die Differenz sind 1.683.234 €, eine Steigerung gegenüber dem prognostizierten Wert von 231,12 %.
- 1.5. Im Rechnungsabschluss 2016 werden gesamt Darlehensschulden von 23.404.401 € ausgewiesen; mit den Leasingverpflichtungen von 854.392 € ergeben sich Gesamtschulden in Höhe von 24.258.794 €. Das sind um 21,5 % oder 4.141.586 € mehr als 2015. Die Gesamtschulden sind gegenüber 2011 um 12.399.199 € oder 104,55 % gestiegen, die größten Steigerungen erfolgten von 2013 auf 2014 und von 2015 auf 2016 mit jeweils 4 Mio. €. Rechnet man noch die Darlehensanteile am Wasserverband, die Schulden der Marktgemeinde Hard VermögensGmbH & CoKG. und die Darlehenshaftungen gegenüber der Harder Sport- und Freizeitanlagen BetriebsGmbH. dazu, ergibt sich ein Schuldenstand von 31.286.223 €. Das ergibt eine Pro-Kopf-Verschuldung von 2.346,88 € – im Vergleich dazu betrug die Pro-Kopf-Verschuldung 1.463,56 €.
- 1.6. Wie auch in den letzten Jahren muss ausgabenseitig auf die äußerst große Budgetdisziplin hingewiesen werden. Die Abweichung betrug nur 0,07 %! Da in letzter Zeit vermehrt auf einnahmenseitige Erhöhungen gesetzt wurde, wäre es jetzt an der Zeit auch an ausgabenseitige Einsparungen zu denken.
- 1.7. Der Anstieg der Personalkosten im Vergleich zu 2015 mit 1,120 % fällt sehr gering aus – aufgrund der jährlichen Biennalsprünge bzw. auch Gehaltserhöhungen kann hier sogar von einem Rückgang der Personalkosten gesprochen werden. Den Erhöhungen der Gruppe 2 (Erziehung) bzw. der Gruppe 8 (Dienstleistungen) steht eine hohe Reduktion der Personalkosten im Bereich der Gruppe 4 (Pflegeheim) von mehr als 17 % gegenüber. Im Fünf-Jahres-Vergleich (2011 – 2016) liegt die Steigerung der Personalkosten weit unter dem jährlichen Durchschnitt von ca. 6 %. Auffallend ist auch, daß die Personalkosten – trotz einer Erhöhung der tatsächlich belegten Dienstposten von 2015 auf 2016 um 3,625 Dienstposten – nahezu gleich geblieben sind.
- 1.8. Für den Erwerb von unbeweglichem Vermögen wurden 9.057.287 EUR ausgegeben. Durch den Verkauf von unbeweglichem Vermögen wurden 3.770.108 EUR eingenommen. Davon beträgt der Anteil der Einnahmen, der durch Immobilienverkäufe an die PSG (Projekt- und Strukturgenossenschaft), an der neben der RAIBA am Bodensee und der RAIBA Landesbank die MG Hard mit 60 % beteiligt ist, ca. 3,6 Mio EUR. Immobilien im Wert ca. 170.000 EUR wurden an ansässige Unternehmen verkauft.

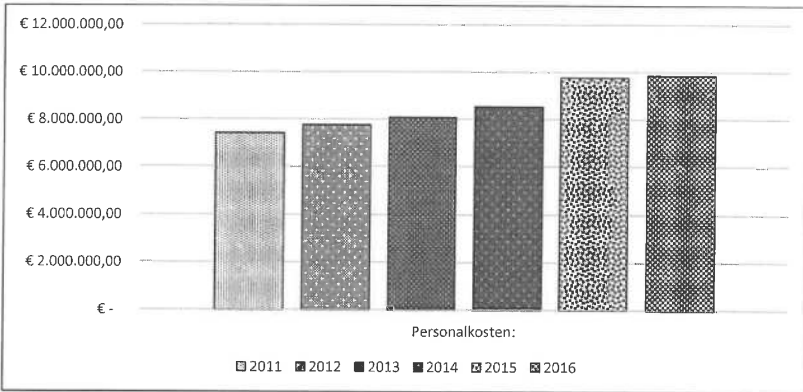
1.9. Markante Abweichungen gegenüber dem Budget 2016 wurden ausgabenseitig einerseits durch kostengünstigere Abwicklungen von Projekten bzw. auch in der Verwaltung erreicht, auf der Einnahmenseite wurden in Bezug auf das Parkraummanagement und im Bereich des Hafens zu hohe Erwartungen budgetiert.

2. Prüfung Personalaufwand (Personalkosten/ Dienstpostenplan):

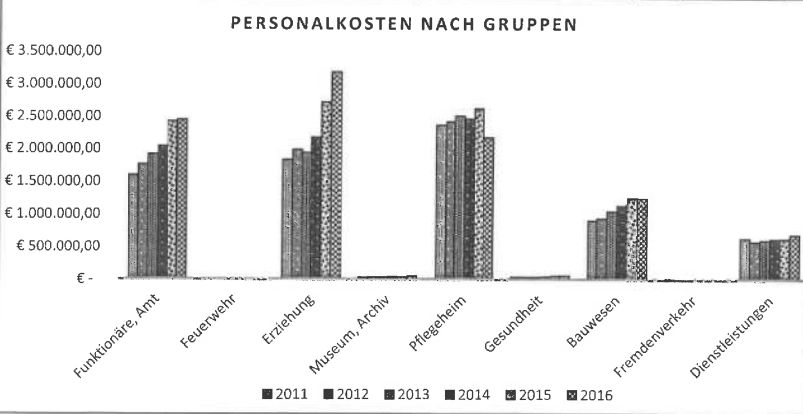
2.1. Personalkosten:

Die Steigerung der gesamten Personalkosten 2016 in Höhe von EUR 9.870.925,00 im Vergleich zum Vorjahr fallen mit einem Plus von 1,120 % sehr gering aus. Die größte Abweichung erfolgte in der Gruppe 2 (Erziehung) mit einem Plus von über 17 % bzw. auch im Bereich der Gruppe 8 (Dienstleistungen) mit einer Steigerung von knapp 10 %. Dafür erfolgte eine Reduktion der Personalkosten in Gruppe 4 (Pflegeheim) von mehr als 17 %.

Der Steigerung im Jahr 2015 in der Gruppe 0 (18,86 %) liegt die Nachzahlung der Jahre 2013 und 2014 für den Gemeindevizepräsident Rößler zugrunde. Im Fünf-Jahres-Vergleich (2011 – 2016) stiegen die Personalkosten um 33,24 % - was einem Durchschnitt von 6 % pro Jahr entspricht. Zum Vergleich stieg die Einwohnerzahl der Marktgemeinde Hard lediglich um 4,1 % vom Jahr 2011 auf 2016 (im Durchschnitt um ca. 0,8 % pro Jahr).



Verteilung der Personalkosten auf die einzelnen Gruppen – im Fünf-Jahres-Vergleich (2011 – 2016):

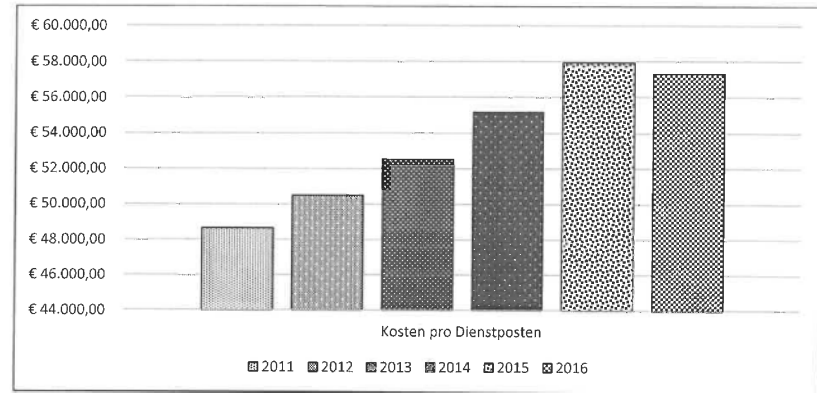


2.2. Dienstposten:

Der Dienstpostenplan stieg im Vergleich zum Jahr 2015 um +2,325 Dienstposten – dennoch konnten gesamt 3,625 Dienstposten besetzt werden (6,125 nicht besetzte Dienstposten 2015 zu 4,825 in 2016).

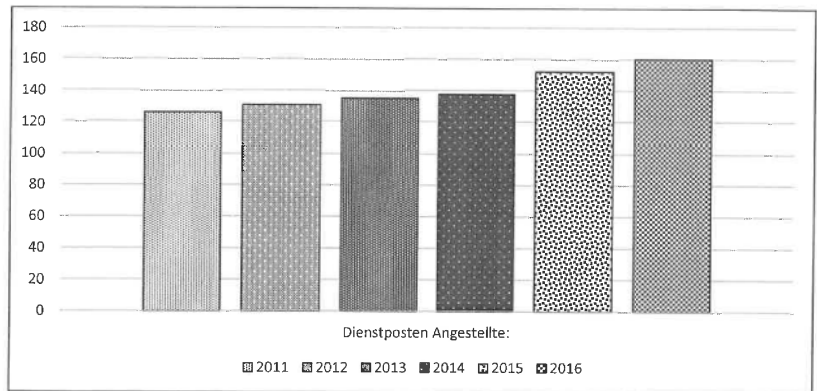
Die „Kosten pro Dienstposten“ (berechnet aufgrund der Personalkosten zu tatsächlich besetzten Dienstposten) sind im Vergleich zum Jahr 2015 dennoch um ca. 1,0 % gesunken und betragen somit EUR 57.350,52 im Rechnungsabschluss 2016.

Im Fünf-Jahres-Vergleich (2011 – 2016) stieg die Anzahl Dienstposten um 20,1157 auf die Gesamtsumme von 176,9407 – per 01.01.2016 sind 172,1157 Dienstposten besetzt.



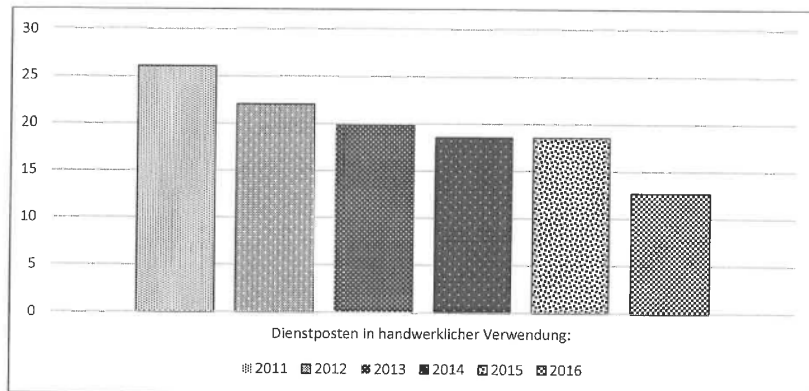
Der Dienstpostenplan in der Verwendungsgruppe der Angestellten stieg im Vergleich zum Jahr 2015 um 8,225 Dienstposten, per 01.01.2016 sind 160,2657 Dienstposten vorgesehen – davon besetzt 156,4407.

Im Fünf-Jahresvergleich (2011 – 2016) stieg die Zahl der Dienstposten der Angestellten um 34,5157 – dies entspricht einer Erhöhung von rund 21,5 %.



Die Fortführung der Minderung der Dienstposten für Angestellte in handwerklicher Verwendung ist im Rechnungsabschluss 2016 weiterhin ersichtlich. Vorgesehen sind 12,675 Dienstposten – per 01.01.2016 sind alle Dienstposten besetzt. Dies bedeutet eine Reduktion im Vergleich zu 2015 um 5,90 Dienstposten.

Im Fünf-Jahres-Vergleich (2011 – 2016) verringerte sich die Anzahl der Dienstposten von Angestellten in handwerklicher Verwendung um 13,4 – dies entspricht einer Verringerung von rund 51,4 %.



3. Vermögensstatus der Marktgemeinde Hard

3.1. Bruttoüberschuss aus laufender Gebarung, Nettoschuldendienst, frei verfügbare Mittel und Verschuldungsgrad

3.1.1. Bruttoüberschuss aus laufender Gebarung (S. 215)

Bruttoüberschuss aus lfd. Gebarung u. dessen Veränderung ggü. dem Vorjahr		
Quelle	Bruttoüberschuss aus laufender Gebarung €	Veränderung in % ggü. dem Vorjahr
RA 2016	2.682.870	-24,68
RA 2015	3.561.945	+0,37
RA 2014	3.548.658	-2,05
RA 2013	3.622.769	+8,26
RA 2012	3.346.265	-10,34
RA 2011	3.732.250	+133,54
RA 2010	1.598.110	-13,10
RA 2009	1.839.055	-31,55
RA 2008	2.686.606	+2,91
RA 2007	2.610.682	+56,16
RA 2006	1.671.773	+10,90
RA 2005	1.507.432	-32,79
RA 2004	2.242.721	-14,63
RA 2003	2.626.950	-6,50
VA 2016	1.090.100	
VA 2017	1.095.300	

Der **Bruttoüberschuss aus laufender Gebarung** (Einnahmen minus Ausgaben, s. unten) sank 2016 um 24,68 % oder 879.075 € gegenüber dem Vorjahr. Gegenüber dem Budget für 2016 verbesserte sich der Bruttoüberschuss im Rechnungsabschluss um 1.592.770 € oder 146,11 %. Damit wird die Praxis der letzten Jahre fortgeschritten, in der der Voranschlag weit vom Rechnungsabschluss abweicht. Diese Vorgehensweise wird auch jährlich im Prüfbericht beanstandet.

Einnahmen, Ausgaben und deren Veränderung ggü. dem Vorjahr				
Quelle	Einnahmen €	Veränderung in % ggü. dem Vorjahr	Ausgaben €	Veränderung in % ggü. dem Vorjahr
RA 2016	32.183.134	1,97	29.500.264	5,36
RA 2015	31.561.478		27.999.534	
RA 2014	29.725.935	6,17	26.177.277	6,96
RA 2013	28.099.947	5,79	24.477.178	6,95
RA 2012	26.939.817	4,31	23.593.552	3,75
RA 2011	26.228.087	2,71	22.495.837	4,88
RA 2010	24.091.685	8,87	22.494.121	0,01
RA 2009	23.685.250	1,72	21.846.194	2,97
RA 2008	23.146.408	2,33	20.459.802	6,78
RA 2007	22.076.831	4,84	19.466.149	5,10
RA 2006	21.181.366	4,23	19.509.593	-0,22
RA 2005	20.541.783	3,11	19.034.351	2,5
RA 2004	20.263.813	1,37	18.021.092	5,62
RA 2003	19.893.262	1,86	17.266.312	4,37
VA 2016	30.612.200		29.522.100	
VA 2017	32.354.000		31.258.700	

Verglichen mit dem Rechnungsabschluss 2015 nahmen die **Einnahmen** 2016 um nur 1,97 % oder 621.656 € und gegenüber dem Voranschlag um 5,13 % oder 1.570.934 € zu. Die **Ausgaben** des Jahres 2016 übertrafen die des Jahres 2015 um 5,36 % oder 1.500.730 €. Die Ausgaben stiegen stärker als die Einnahmen, nämlich um 3,39 Prozentpunkte. Die getätigten Ausgaben unterschritten die veranschlagten um 0,07 % oder 21.836 €. Dies ist eine sehr geringfügige Abweichung, die wie in den letzten Jahren für eine kontinuierliche Budgetdisziplin spricht. Was aber nicht bedeutet, dass ausgabensteigernd kein Einsparungspotential vorhanden wäre. Das Budget 2017 sieht sogar eine weitere Erhöhung der Ausgaben auf 31.258.700 € vor.

3.1.2. Nettoschuldendienst (S. 215)

Quelle	Zins- und Annuitätzuschuss	Finanzierungszuschüsse UWWF + vom Wasserverband	Schuldenzinsen	Schuldentilgung (Darlehen)	Nettoschuldendienst
RA 2016	0	-38.894	208.416	1.558.414	1.727.936
RA 2015	0	-48.836	191.904	1.622.849	1.796.428
RA 2014	0	-43.170	182.241	1.371.002	1.510.074
RA 2013	0	-42.194	156.239	1.272.684	1.386.729
RA 2012	0	-49.762	195.421	1.257.717	1.403.375
RA 2011	0	-41.836	208.874	1.183.273	1.350.311
RA 2010	-546	-42.453	164.190	1.066.593	1.187.783
RA 2009	-2.186	-43.081	267.932	916.831	1.139.496
RA 2008	-3.279	-43.719	398.350	881.307	1.232.658
RA 2007	-4.372	-102.351	389.822	1.079.367	1.362.466
RA 2006	-5.465		314.016	896.555	1.205.106
RA 2005	-9.843		283.016	773.532	1.046.705
RA 2004	-14.099		292.419	886.846	1.165.166
RA 2003	-28.071		308.860	861.765	1.142.554
VA 2016	0	-49.900	328.100	1.540.200	1.818.400
VA 2017	0	38.100	412.700	1.560.300	1.935.000

Der **Nettoschuldendienst** sank im Vergleich zu 2015 um 68.492 €, das sind 3,96 %. Der leichte Rückgang ist auf eine niedrigere **Schuldentilgung** zurückzuführen. Gemessen an den prognostizierten Zahlen ergibt sich eine Unterschreitung von -90.464 € oder 4,97 %. Das Budget 2017 weist gemessen am Rechnungsabschluss 2016 einen um 207.064 € höheren Nettoschuldendienst aus.

3.1.3. Frei verfügbare Mittel und Verschuldungsgrad (S. 215)

Quelle	Bruttoüberschuss aus d. lfd. Gebarung	- Nettoschuldendienst	Anteil d. Nto.Schuldend. am Bto.Überschuss	Frei verfügbare Mittel (Manövrierm.)	Anteil d. Manövriermasse am Bto.Überschuss
RA 2016	2.682.870	1.727.936	64,41%	954.934	35,59%
RA 2015	3.561.945	-1.796.428	49,58%	1.765.917	50,42%
RA 2014	3.548.658	-1.510.074	42,55%	2.038.585	57,45%
RA 2013	3.622.769	1.386.729	38,28%	2.236.039	61,72%
RA 2012	3.346.265	-1.403.375	41,94%	1.942.890	58,06%
RA 2011	3.732.250	-1.350.311	36,18%	2.381.939	63,82%
RA 2010	1.598.110	-1.187.783	74,32%	410.327	25,68%
RA 2009	1.839.055	-1.139.496	61,96%	699.559	38,04%
RA 2008	2.686.606	-1.232.658	45,88%	1.453.947	54,12%
RA 2007	2.610.682	-1.362.466	52,19%	1.248.216	47,81%
RA 2006	1.671.773	-1.205.106	72,09%	466.667	27,91%
RA 2005	1.507.432	-1.046.706	69,44%	460.726	30,56%
RA 2004	2.242.721	-1.165.166	51,95%	1.017.555	48,05%
RA 2003	2.626.950	-1.142.554	43,49%	1.484.395	56,51%
VA 2016	1.090.100	-1.818.400	166,81%	-728.300	-66,81%
VA 2017	1.095.300	-1.935.000	176,66%	-839.700	-76,66%

Trotz des in etwa gleichgebliebenen Nettoschuldendienstes in Höhe von 1.727.936 €, aber wegen des um 879.075 € gesunkenen Bruttoüberschusses sanken die **frei verfügbaren Mittel** im 3. Jahr in Folge auf nunmehr 954.934 €. Die Veränderung zum Vorjahr beträgt -841.094 € oder -46,83 %. Damit glitt Hard 2016 von einer mittleren zu einer stark verschuldeten Gemeinde ab.

Unten befinden sich noch zwei Tabellen, die die Abweichungen der Einnahmen, der Ausgaben und des Bruttoüberschusses vom Budget sowie die Abweichungen des Bruttoüberschusses, des Nettoschuldendienstes und der frei verfügbaren Mitteln vom Budget in den letzten 11 Jahren zeigen.

Einnahmen, Ausgaben, Bruttoüberschuss und deren Veränderung ggü. d. Budget									
Jahre	E € RA	E € VA	Δ %	A € RA	A € VA	Δ %	BÜ € RA	BÜ € VA	Δ %
VA 2017		32.354.000			31.258.700			1.095.300	
2016	32.183.134	30.612.200	5,13%	29.500.264	29.522.100	-0,07%	2.682.870	1.090.100	146,11%
2015	31.561.478	30.318.000	4,10%	27.999.534	28.025.100	-0,09%	3.561.945	2.292.900	55,35%
2014	29.725.935	28.103.300	5,77%	26.177.277	26.195.400	-0,07%	3.548.658	1.907.900	86,00%
2013	28.099.947	26.716.700	5,18%	24.477.178	24.624.600	-0,60%	3.622.769	2.092.100	73,16%
2012	26.939.817	25.298.900	6,49%	23.593.552	23.701.100	-0,45%	3.346.265	1.597.800	109,43%
2011	26.228.087	24.446.000	7,29%	22.495.837	23.188.100	-2,99%	3.732.250	1.257.900	196,70%
2010	24.091.685	23.224.500	3,73%	22.494.121	22.646.900	-0,67%	1.597.564	577.600	176,59%
2009	23.685.250	23.341.700	1,47%	21.846.194	21.711.400	0,62%	1.839.056	1.630.300	12,80%
2008	23.146.408	22.233.600	4,11%	20.459.802	20.729.100	-1,30%	2.686.606	1.504.500	78,57%
2007	22.076.831	21.370.300	3,31%	19.466.149	19.825.900	-1,81%	2.610.682	1.544.400	69,04%
2006	21.181.366	30.804.800	-31,24%	19.509.593	19.420.100	0,46%	1.671.773	1.384.700	20,73%
2005	20.541.783	20.464.900	0,38%	19.034.351	19.082.700	-0,25%	1.507.432	1.382.200	9,06%

Bruttoüberschuss, Nettoschuldendienst, frei verfügbare Mittel und deren Veränderung ggü. d. Budget									
Jahre	BÜ € RA	BÜ € VA	Δ %	NS € RA	NS € VA	Δ %	F.M € RA	F.M € VA	Δ %
VA 2017		1.095.300			1.935.000			-839.700	
2016	2.682.870	1.090.100	146,11%	1.727.936	1.818.400	-4,97%	954.934	-728.300	231,12%
2015	3.561.945	2.292.900	55,35%	1.765.917	1.881.000	-6,12%	1.796.028	411.900	336,03%
2014	3.548.658	1.907.900	86,00%	1.510.074	1.571.600	-3,91%	2.038.584	336.300	506,18%
2013	3.622.769	2.092.100	73,16%	1.386.729	1.503.300	-7,75%	2.236.040	588.800	279,76%
2012	3.346.265	1.597.800	109,43%	1.403.375	1.498.400	-6,34%	1.942.890	99.400	1854,62%
2011	3.732.250	1.257.900	196,70%	1.350.311	1.362.100	-0,87%	2.381.939	-104.200	2385,93%
2010	1.597.564	577.600	176,59%	1.187.237	1.220.300	-2,71%	410.327	-642.700	163,84%
2009	1.839.056	1.630.300	12,80%	1.139.496	1.175.400	-3,05%	699.560	454.900	53,78%
2008	2.686.606	1.504.500	78,57%	1.232.658	1.241.200	-0,69%	1.453.948	263.300	452,20%
2007	2.610.682	1.544.400	69,04%	1.362.466	1.235.000	10,32%	1.248.216	309.400	303,43%
2006	1.671.773	1.384.700	20,73%	1.205.106	1.191.700	1,12%	466.667	193.000	141,80%
2005	1.507.432	1.382.200	9,06%	1.046.706	1.067.800	-1,98%	460.726	314.400	46,54%

3.1.2. Nettoverschuldung (S. 180 ff.)

Die **Schulden ohne Leasingverpflichtungen** beliefen sich im Jahr 2016 in Summe auf 23.404.401 €, das sind um 21,5 % oder 4.141.586 € mehr als im Vorjahr. Die Steigerung geht hauptsächlich auf Erhöhungen der Darlehen im Bereich **Gebäude** (+3.851.059 € = +35,05 %) zurück. Geringere Steigerungen ergaben sich bei den Darlehen für **Wasser/Kanal** (+243.064 € = + 5,41 %) und **Straßenbau** (+132.725 € = + 4,76 %). Darlehen für **Grundstücke** (-85.262 € = -8,55 %) wurden reduziert.

Die **Leasing-Verpflichtungen** betragen 854.392 €, das sind um 155.452 € oder 15,39 % weniger als im Vorjahr. Die **Guthabenseite** (Kassa, Banken und Beamtenrücklagen) blieb gegenüber 2015 mit 6.354.528 € fast gleich. Daraus ergab sich eine **Nettoverschuldung** von 17.904.266 €, die sich verglichen mit dem Vorjahr um 3.979.582 € oder 28,58 % erhöht hat. 2011 belief sich die Nettoverschuldung noch auf 3.439.834 €, innerhalb von nur 5 Jahren wurde die Nettoverschuldung mehr als verfünffacht. Diese Verfünffachung trifft auch jeden Einwohner Hards: Die **Nettoschulden pro Kopf** stiegen von 268,67 € im Jahr 2011 auf 1.343,05 € Ende 2016.

4. Unbewegliches Vermögen

Den Ausgaben zum Erwerb von unbeweglichem Vermögen von 9.057.287 EUR stehen Einnahmen durch Verkauf von unbeweglichem Vermögen von 3.770.108 EUR gegenüber.

Maßgebliche Buchungen bei den Ausgaben sind

1/2115-010001 Errichtung Neubau Volksschule	3.549.709,99
1/2125-010001 Errichtung Neubau Mittelschule	2.904.308,17
1/6120-002001 Neu- und Ausbau von Straßen und Brücken	634.594,01
1/7700-001001 Grunderwerb Rad- und Wanderweg inkl. Nebenkosten	309.600,00
1/8500-050001 Neu- und Erweiterungsbauten Rohrnetz, u.A. (Wasser)	339.800,51
1/8510-050101 Neu- und Erweiterungsbauten Rohrnetz (Kanal)	521.083,46
1/8940-010001 Erwerb Gemeindesaal mit Tiefgarage und 1. OG	473.538,83

Maßgebliche Buchungen bei den Einnahmen sind:

2/6120+001001 Verkauf von Grundstücken	685.000,00
--	------------

Es wurde ein Teil des ehemaligen „Rupp-Areals“ der ursprünglich zum Zwecke des Umbaus der Straßenkreuzung Landstraße/L202 (Kreisverkehr) erworben wurde an die PSG verkauft.

2/8400+001001 Verkauf von Grundstücken	702.858,00
--	------------

Ein Teilgrundstück aus dem ehemaligen „Rupp Areal“ und ein durch einen Zukauf arrondiertes Grundstück an der L202 wurden an die PSG verkauft, ebenso ein Grundstück im Erlengrund.

2/8530+010001 Verkauf und Ersatz von Wohn- u. Geschäftsgebäuden	2.382.250,00
---	--------------

Das sogenannte „Butzer Areal“ in der Landstraße wurde als Gebäude an die PSG verkauft. Zudem wurde das Betriebsgebäude auf dem ehemaligen „Rupp Areal“ (ebenfalls an die PSG) und ein Wohngebäude im Grafenweg veräußert.

Zwischenzeit feststellen, dass Arbeiten hinzugekommen sind (Betonplatte unter der Waage, Elektroarbeiten) und der Betrag der Abgrenzung zu nieder angesetzt war. Hier wird es 2017 einen Nachtrag geben.

5. Abweichungen

5.1 Abweichungen - Ausgaben

Bei der Überprüfung der Abweichungen (Ausgaben) sind die unten angeführten Punkte aufgefallen, bei welchen signifikante Einsparungen erzielt worden waren.

#	Seite	AOB	HH-Stelle	Bezeichnung	Voranschlag	Abweichung	%	Begründung
1	191	EDV	1/0160-616001	Einmalige Instandh. EDV Anlagen, Wartung u.A.	€ 52.800,00	-€ 16.613,48	-31,46	Es konnten nicht alle Projekte umgesetzt werden. Die umgesetzten Projekte konnten kostengünstiger ausgeführt werden.
2	191	EDV	1/0160-728000	Einsatz von Rechenzentren, Einschulungen u.A.	€ 12.000,00	-€ 9.811,06	-81,76	Der Schulungsaufwand für die Einführung k5 war wesentlich geringer.
3	191	EDV	1/0160-720500	Verwaltungskostenbeitr. Gemeindefinformatik u. Beiträge	€ 58.800,00	-€ 10.684,30	-18,17	Bei der Gemeindefinformatik hatte 2016 geringere Aufwände, daher war der Verwaltungskostenbeitrag geringer.
4	194	LiegI	1/2400-614001	Einmalige Instandh. von Gebäude und Anlagen Hofsteigstr. 140	€ 60.000,00	-€ 15.093,40	-25,16	Die Adaptierung der KKB Hofsteig konnte kostengünstiger ausgeführt werden.
5	197	TiStr	1/6120-611001	Einmalige Instandh. Von Straßen und Brücken	€ 130.000,00	-€ 92.785,83	-71,37	Die budgetierten Projekte konnten kostengünstiger abgewickelt werden.
6	201	Umwel	1/8520-729101	Einmalige sonstige Ausgaben für Wertstoffsammelstelle (Bauhof)	€ 35.000,00	-€ 12.198,81	-34,85	Der Umbau des Recyclinghofes konnte kostengünstiger ausgeführt werden.

Herr Markus Lerchenmüller, Finanzleiter der Marktgemeinde Hard, konnte diese wie folgt begründen.

- 1.) Bei der VTG mussten nur 21 statt der kalkulierten 52 Enterprice Product Lizenzen bezogen werden. Ferner musste nicht der volle Preis bezahlt werden.
- 2.) Es wurde damit gerechnet, dass jeder AOB auf eine k5 Schulung gehen muss. Es wurde aber nur die Finanz auf Schulung geschickt. Die Finanzabteilung hat dann alle AOB's geschult. Auch V-Dok wurde intern durch die EDV-Abteilung geschult.
- 3.) Bei der Gemeindefinformatik waren nicht alle Dienstposten besetzt, daher wurde uns von ihnen weniger in Rechnung gestellt. Daher wurde von der GI die 4. Jahresrate nicht in Rechnung gestellt, damit bei der GI kein Gewinn erwirtschaftet wird.
- 4.) Die Sanierung der KKB Hofsteigstraße ist günstiger gekommen, da beauftragten Arbeiten unter Budget waren. Teilweise wurden auch günstigere Lösungen umgesetzt (zb. Küche, Beleuchtung)
- 5.) Ein großer Teil der Planungen wurden vom Tiefbau selber erledigt und somit wurden die Kosten für den Ziviltechniker gespart. Viele Arbeiten konnten auch vom Bauhof erledigt werden und es musste keine Firma beauftragt werden. Ferner wird hier auch ein Pauschalbetrag noch dem jahrelangen Mittel angesetzt. Durch den milden Winter 15/16 kam es zu weniger Straßenschäden.
- 6.) Viele Arbeiten konnten durch den Bauhof erledigt werden. Es wurden auch günstige Lösungen (Quickblocks) gefunden. Ein Teil der Arbeiten wurden in das Jahr 2017 abgegrenzt, da das Kassasystem und die Waage nicht mehr geliefert werden konnte. Leider mussten wir in der

9

5.2 Abweichungen - Einnahmen

Im Zuge der Prüfung der Abweichungen (Einnahmen) sind die unten angeführten Punkte aufgefallen, bei welchen signifikante Wenigereinnahmen aufgetreten waren.

#	Seite	AOB	HH-Stelle	Bezeichnung	Voranschlag	Abweichung	%	Begründung
1	207	HaFuf	2/8760+829000	Sonstige Einnahmen (StA.70) (E-Geb.)	€ 28.000,00	-€ 26.965,02	-96,30	Auf die Verrechnung des Investitionskostenzuschusses für die Elektroanschlüsse im Auhafen wurde verzichtet.
2	207	MobAU	2/8940+843000	Parkabgabe	€ 55.000,00	-€ 47.628,72	-86,60	Die Einnahmen blieben hinter den Erwartungen.

Herr Markus Lerchenmüller, Finanzleiter der Marktgemeinde Hard, konnte diese wie folgt begründen.

- 1.) Im Zuge der Erhöhung der Hafengebühren wurde in mehreren Gremien besprochen, dass diese Mehreinnahmen der Aufwertung der Hafenanlagen zu Gute kommen sollen. Man ist auch übereingekommen, dass bei diesen Aufwertungsmaßnahmen keine Investitionskostenbeiträge eingehoben werden sollen. Es wurde auch die Problematik diskutiert, wie mit den bereits bezahlten Investitionskosten für Aufwertungsmaßnahmen umgegangen werden soll. Da die Investitionen in die Elektroinstallationen erst im Dezember 2016 nach Beschluss über die Erhöhung der Hafengebühr ausgeführt wurden, wurde die Verrechnung der Investitionskosten zurückgestellt.
- 2.) Leider blieben die Einnahmen aus der Tiefgarage und der abgeschrankten Parkplätze in der Wirke weit hinter den Erwartungen und Prognosen zurück. Zum einen ging die Anlage der Tiefgarage aufgrund von Bauverzögerungen erst im August in Betrieb und zum anderen war die Auslastung der Tiefgarage und besonders der Parkplätze bei Adler Moden wesentlich geringer als angenommen.

Hard, am 08. Mai 2017

Der Prüfungsausschuss:

Melitta Kremmel, Obfrau

Uwe Breuder, Obfraustellvertreter

DI Karl Hermann

Helmut Huber

Alwin Riedmann

Melitta Kremmel
Uwe Breuder
Karl Hermann
Helmut Huber
Alwin Riedmann

10

Stellungnahme zum Prüfbericht Rechnungsabschluss 2016:

Punkt 1. Gegenstand der Prüfung:

Wie im Prüfbericht ausgeführt, konnten der Bruttoüberschuss (+ € 1.592.770) und die frei verfügbaren Mittel (+ € 1.683.234) gegenüber dem Voranschlag wesentlich verbessert werden. Dies ist ein Hinweis auf den verantwortungsvollen Einsatz der budgetierten Mittel. Der Schuldenstand samt Leasing stieg gegenüber dem Vorjahr um € 4,1 Mio. Gegenüber dem Jahr 2011 ist der Schuldenstand um € 12,4 Mio. gestiegen. Die Erhöhung ist überwiegend auf die Finanzierung des Projektes „In der Wirke“ (Veranstaltungssaal, 1.OG, Parkplätze oberirdisch und in der Tiefgarage) und den Neubau der Schulen am See zurückzuführen.

Punkt 2. Personal:

Bei den Personalkosten ergab sich eine Steigerung von 1,12 % gegenüber dem Vorjahr. Die Kleinkindbetreuung wurde im Herbst 2015 mit den Kleinkindbetreuungen „In der Wirke“ und „Seezentrum“ weiter ausgebaut, somit schlägt die Erhöhung erst mit 2016 voll durch. Dasselbe gilt für die Reduktion der Personalkosten im Seniorenheim am See. Die Küche und die Wäscherei wurden im Herbst 2015 an die SeneCura ausgelagert. Weilers reduzierte sich das Personal in der Pflege aufgrund der geringeren Anzahl an Pflegebetten ab Ende 2015. Die Erhöhung in der Klasse 8 ist auf eine Abfertigungszahlung sowie die Neuverteilung der Mitarbeiter in der Abteilung Infrastruktur zurückzuführen. Die Zunahme der Dienstposten bei den Angestellten und die Abnahme der Dienstposten bei den Angestellten in handwerklicher Verwendung erklärt sich dadurch, dass neue Dienstverhältnisse nur noch als Angestellte begründet werden können.

Punkt 3. Vermögen der Gemeinde:

In den Beilagen zum Rechnungsabschluss und den Aufstellungen im Prüfbericht sind die Entwicklungen des Vermögens der Gemeinde genau und übersichtlich dargestellt. Aus den Jahresvergleichen des Bruttoüberschusses ist gut ersichtlich, dass sich dieser in den letzten Jahren auf hohem Niveau stabilisiert hat und im Jahr 2016 eingebrochen ist. Wie auch im Prüfbericht angeführt, ist der starke Anstieg der Ausgaben in den letzten drei Jahren besorgniserregend. Diese Erhöhung ist teilweise auf den Anstieg bei den Personalkosten zurückzuführen. Wesentlich hat aber die überdurchschnittliche Erhöhung bei den Sozial- und Spitalskosten zu dieser Entwicklung beigetragen.

Mit 35,59 % an frei verfügbaren Mitteln wurde der Wert des Vorjahres (50,42 %) zum dritten Mal in Folge unterschritten. In den zwei vorangegangenen Jahren lag die Ursache im steigenden Schuldendienst aufgrund der zunehmenden Darlehen. Im Jahr 2016 war der Schuldendienst konstant, der starke Rückgang bei den frei verfügbaren Mitteln ist darin begründet, dass die laufenden Einnahmen um 3,39 % geringer anstiegen als die laufenden Ausgaben. Die Nettoverschuldung ohne Leasing liegt mit € 23.404.401 rund € 4.141.586 Mio. über dem Vorjahresniveau und resultiert wie eingangs erwähnt aus den hohen Investitionen in unbewegliches Vermögen. Im Jahr 2018 sollte der Neubau der Schulen am See mit einem Investitionsvolumen von € 42,5 Mio. abgeschlossen und somit der Höchststand der Schulden erreicht sein.

Aufgrund des recht guten Geschäftsverlaufes mussten den Rücklagen anstelle der ursprünglich budgetierten € 963.700 nur € 291.697 entnommen werden.

Es wurde wiederum beanstandet, dass der Bruttoüberschuss des Rechnungsabschlusses weit über dem Voranschlag liegt. Alleine die Ertragsanteile lagen 2016 um rund € 0,55 Mio. über der Vorgabe des Landes. Ferner wurde vom Land ein Zuschuss zum Sozialfond in Höhe von € 0,3 Mio. bezahlt, der zum Zeitpunkt der Budgeterstellung noch nicht bekannt war. Die laufenden Ausgaben lagen 0,07 % unter Budget.

Punkt 4. Gegenüberstellung Erwerb (HQ40) und Veräußerung (HQ30) von unbeweglichem Vermögen

Diese Gegenüberstellung zeigt, dass um das Zweieinhalbfache mehr an unbeweglichen Werten geschaffen wurde als veräußert.

Punkt 5. Abweichung gegenüber dem Voranschlag:

Hier werden einige höhere Abweichungen zum Voranschlag dargestellt und näher erläutert. Die Auswahl zeigt, dass die zur Verfügung stehenden Mittel nur im notwendigen Maß eingesetzt werden.

Der vorliegende Prüfbericht bestätigt den positiven Rechnungsabschluss 2016. Aus dem Prüfbericht geht deutlich hervor, dass trotz der schwierigen Rahmenbedingungen die Ausgaben kontinuierlich unter Budget liegen, was eine hohe Budgetdisziplin widerspiegelt. Mein Dank gebührt meinen Mitarbeiterinnen und Mitarbeitern, die täglich eine ausgezeichnete Arbeit zum Wohle der Marktgemeinde Hard leisten, was durch den Prüfbericht bestätigt wird.

Hard, den 24.05.2016

Der Bürgermeister
Harald Köhlmeier

Seite	Inhalt
1	Vorwort Bürgermeister
2	Hebesatz
3	Zusammenfassung Rechnungsabschluss
4	Rechnungsquerschnitt
8	Gesamtübersicht nach Gruppen
10	Haushaltskonten OH Vorarlberg
124	Rechnungsquerschnitt Zusammenfassung
127	Kassa und Kontostand
128	Kassa - Umsatz - Rechnung
129	Ergebniskontrolle
130	Kassa - Umsatz - Rechnung Vermögensaufstellung
131	Nachweis zur Kassa-Umsatz-Rechnung und zur Vermögensaufstellung
134	Nachweis zur Kassa-Umsatz-Rechnung und zur Vermögensaufstellung - Vermögensdetails
138	Wasserversorgung
139	Abwasserentsorgung
140	Müllbeseitigung
141	Wohngebäude
142	Nachweis Vermögensgebarung nach Gruppen OH
149	Nachweis Vermögensgebarung nach Einnahme- u. Ausgabearten OH
156	Darlehensnachweis nach Kategorie
168	Darlehensnachweis nach Bedeckung
170	Darlehensnachweis nach Gläubiger
172	Nachweis über Leasing
174	Nachweis über Haftungen
180	Schuldenstand
181	Schulden+Leasing
182	Schulden gesamt
183	Schuldenentwicklung
184	Dienstpostenplan
185	Personalnachweis
188	Nachweis über die Transfers von/an Träger(n) des öffentl. Rechts
191	Vergütung an Verwaltungszweige

Seite	Inhalt
192	Erläuterung Abweichung gegenüber Voranschlag
210	Kalk. Pflege
211	Kalk. Wasser
212	Kalk. Abwasser
213	Kalk. Müll
214	Laufende Gebarung
216	Grafik laufende Gebarung
217	Verhandlungsschrift
218	Bericht Prüfungsausschuss
223	Stellungnahme

Rechnungsabschluss

der Harder Sport- und Freizeitanlagen

BetriebsgesmbH

für das Jahr 2016

Zusammenstellung - Bilanz 2016

Zusammenstellung	Einnahmen	Ausgaben	Mehreinnahmen/Mehrausgaben	Gewinn/Verlust
Erfolgsgebarung / G&V Voranschlagssummen	4.170.700,00	2.268.700,00	Mehreinnahmen E-Geb. Voranschlag	1.902.000,00
Erfolgsgebarung / G&V Abschluss/Bilanzsummen	3.868.338,22	3.868.338,22	Mehrausgaben E-Geb. G&V/Bilanz	0,00
Differenz Erfolgsgebarung / Voranschlag-G&V	302.361,78	-1.599.638,22		
Erlöse/Erwerb von Realitäten/Mobilien Voranschlagssummen	0,00	1.533.600,00	Mehrerwerb/Voranschlag	1.533.600,00
Erlöse/Erwerb von Realitäten/Mobilien bei Abschluss/Bilanz	0,00	1.757.142,66	Mehrerwerb/Bilanz	1.757.142,66
Differenz Realitäten/Mobilien / Voranschlag-Bilanz	0,00	-223.542,66		
Aufn./Rückzlg. v. erh. + gegeb. Darlehen Voranschlagssummen	100,00	368.500,00	Mehrrückzahlungen/Voranschlag	368.400,00
Aufn./Rückzlg. v. erh. + gegeb. Darlehen bei Abschluss/Bilanz	60.000,00	368.413,34	Mehrrückzahlungen/Bilanz	308.413,34
Differenz Darlehen / Voranschlag-Bilanz	-59.900,00	86,66		
Gesamtsumme Voranschlag (Erfolgs. + Verm.Gebarung)	4.170.800,00	4.170.800,00	Überschuss/Gewinn Voranschlag	0,00
Gesamtsumme Erfolgsgebarung / G&V Bilanz	3.868.338,22	3.868.338,22	Abgang / Verlust Bilanz	0,00

(Angeführte div. Konten sind ab Seite S/2 mit (*) gekennzeichnet)

Erfolgsgebarung / G&V nach Betrieben getrennt	Einnahmen	Ausgaben	Gewinn/Verlust/Gemeindezuschuss
Gemeindezuschuss lt. Seite S/2, Konto 2/000 87101 (*)	64.561,54		Gemeindezuschuss 64.561,54
Strandbad Hard (incl. Gemeindezuschuss)	356.021,43	356.021,43	Verlust Strandbad mit Gem.Zuschuss 0,00
Strandbad Hard (ohne Gemeindezuschuss)	291.459,89	356.021,43	Verlust Strandbad ohne Gem.Zuschuss -64.561,54
Gemeindezuschuss lt. Seite S/4, Konto 2/000 87102 (*)	14.533,73		Gemeindezuschuss 14.533,73
FKK Hard (incl. Gemeindezuschuss)	138.302,28	138.302,28	Verlust FKK mit Gem.Zuschuss 0,00
FKK Hard (ohne Gemeindezuschuss)	123.768,55	138.302,28	Verlust FKK ohne Gem.Zuschuss -14.533,73
Gemeindezuschuss lt. Seite S/6, Konto 2/000 87103 (*)	246.122,81		Gemeindezuschuss 246.122,81
Eisplatz Hard (incl. Gemeindezuschuss)	385.941,93	385.941,93	Verlust Eisplatz mit Gem.Zuschuss 0,00
Eisplatz Hard (ohne Gemeindezuschuss)	139.819,12	385.941,93	Verlust Eisplatz ohne Gem.Zuschuss -246.122,81
Gemeindezuschuss lt. Seite S/8, Konto 2/000 87104 (*)	1.515.594,84		Gemeindezuschuss 1.515.594,84
Halle Hard (incl. Gemeindezuschuss)	1.623.632,54	1.623.632,54	Verlust Halle mit Gem.Zuschuss 0,00
Halle Hard (ohne Gemeindezuschuss)	108.037,70	1.623.632,54	Verlust Halle ohne Gem.Zuschuss -1.515.594,84
Gemeindezuschuss lt. Seite S/10, Konto 2/000 87105+6 (*)	1.003.281,18		Gemeindezuschuss 1.003.281,18
Verpachtungen (incl. Gemeindezuschuss)	1.364.440,04	1.364.440,04	Verlust Verpachtungen mit G.Zuschuss 0,00
Verpachtungen (ohne Gemeindezuschuss)	361.158,86	1.364.440,04	Verlust Verpachtungen ohne Zuschuss -1.003.281,18
G e s a m t (incl. Gemeindezuschuss)	3.868.338,22	3.868.338,22	Verlust alle Betriebe mit Gem.zuschuss 0,00

Hw/Ansatz/Post	Bezeichnung	E/V	Rechnung	Voranschlag	Differenz	RG. Vorjahr
2/000+42101	S:Erlöse Badeintritte	E	156.747,11	140.000,00	16.747,11	194.534,60
2/000+42201	S:Erlöse Minigolfbeiträge	E	21.171,53	15.000,00	6.171,53	17.723,74
2/000+43001	S:Sonstige Erlöse (00%)	E	523,39		523,39	2.922,38
2/000+43101	S:Sonstige Erlöse (10%)	E	1.970,00	5.500,00	-3.530,00	7.786,35
2/000+43201	S:Sonstige Erlöse (20%)	E	15.760,14	3.000,00	12.760,14	3.933,50
2/000+43301	S:Sonst. Erlöse (13%)	E	5.679,65		5.679,65	
2/000+43501	S:Erlöse Verpachtungen	E	46.787,31	45.200,00	1.587,31	45.054,91
2/000+81001	S:Zinserträge	E	136,41	400,00	-263,59	170,51
2/000+86201	S:Auflösung Investitions Zuschuss (*)	E	26.158,40	26.100,00	58,40	26.158,40
2/000+87101	S:Sonstige Erlöse und Zuschüsse d. Gemeinde (*)	E	64.561,54	133.100,00	-68.538,46	6.257,48
2/000+87201	S:Auflösung der Kapitalrücklagen (*)	E	16.525,95	28.600,00	-12.074,05	28.610,69

Strandbad Hard - Einnahmen - Gesamt Vermögensgebarung	V	0,00	0,00	0,00	0,00
Strandbad Hard - Einnahmen - Gesamt Erfolgsgebarung	E	356.021,43	396.900,00	-40.878,57	333.352,56
Strandbad Hard - Einnahmen - Gesamt		356.021,43	396.900,00	-40.878,57	333.352,56

Strandbad - Einnahmen - Erfolgsgeb. ohne Gem.zuschuss (*)	E	291.459,89	263.800,00	27.659,89	327.095,08
--	----------	-------------------	-------------------	------------------	-------------------

Strandbad - Einnahmen - Erf.geb.ohne Gem.+Invest.z.+Kap.Rückl. (*)	E	248.775,54	209.100,00	39.675,54	272.125,99
---	----------	-------------------	-------------------	------------------	-------------------

Strandbad Erfolgsgebarung(G&V) ohne Gemeinde-, Investitionszuschuss, Kap.Rücklagen und ohne Abschreibung und Darlehens-Zinsaufwand. (+ = Gewinn // - = Verlust)	E	-51.409,04	-125.000,00	73.590,96	-4.520,79
--	----------	-------------------	--------------------	------------------	------------------

Strandbad Jahresergebnis (+ = Gewinn // - = Verlust) (lt. Bilanz Mag. Kerber = Differenz Erfolgsgebarung)	E	0,00	8.100,00	-8.100,00	0,00
--	----------	-------------	-----------------	------------------	-------------

Hw/Ansatz/Post	Bezeichnung	E/V	Rechnung	Voranschlag	Differenz	RG. Vorjahr
1/000-03001	S:Zugang Gebäude	V		100,00	-100,00	
1/000-03401	S:Zugang Außenanlagen	V		100,00	-100,00	
1/000-06601	S:Zugang Betriebsausstattung	V	13.152,50	6.500,00	6.652,50	1.736,69
1/000-38001	S:Tilgung Eskimo	V	1.333,34	1.400,00	-66,66	1.333,33
1/000-57001	S:Fremdlöhne	E	4.503,80	1.500,00	3.003,80	1.470,00
1/000-60001	S:Löhne und Gehälter	E	132.905,42	137.000,00	-4.094,58	132.496,92
1/000-60101	S:Aufwandsentsch. Aufs. Rat	E				324,00
1/000-62101	S:Zuweisung Urlaubsrückstellung	E	-810,00	100,00	-910,00	-3.415,00
1/000-64051	S:Dotierung Abfertigungsrückst.	E	-895,00	700,00	-1.595,00	675,00
1/000-64061	S:MKV - Abfertigung neu	E	1.885,44	1.700,00	185,44	1.797,79
1/000-64521	S:Pensionskasse	E	460,19	600,00	-139,81	681,83
1/000-65001	S:Gesetzlicher Sozialaufwand	E	30.650,87	29.500,00	1.150,87	30.028,97
1/000-66001	S:Kommunalabgabe	E	4.381,76	4.100,00	281,76	4.277,22
1/000-66101	S:Dienstgeberbeitrag+DZ	E	7.154,75	6.700,00	454,75	6.507,07
1/000-70301	S:Abschreibungen (*)	E	55.836,85	54.700,00	-54.700,00	56.705,78
1/000-70601	S:Geringwertige Wirtschaftsgüter	E	2.104,64	2.900,00	-795,36	4.168,71
1/000-71901	S:Sonst. Steuern u. Abgaben	E	709,30	500,00	209,30	422,22
1/000-72101	S:Instandhaltungen	E	47.567,56	45.000,00	2.567,56	30.931,61
1/000-72401	S:Div. Mittel für Becken- und Wasserreinigung	E	3.339,37	4.000,00	-660,63	2.296,66
1/000-72901	S:Energiebezüge, Müllbeseitigung	E	29.959,66	29.000,00	959,66	26.302,49
1/000-73201	S:KFZ-Aufwand	E	978,41	1.000,00	-21,59	825,08
1/000-73801	S:Post- und Telefongebühren	E	551,62	700,00	-148,38	437,92
1/000-76701	S:Werbeaufwand	E	3.918,77	4.100,00	-181,23	3.675,24
1/000-76801	S:Strandkonzerte	E	3.537,70	6.800,00	-3.262,30	4.595,12
1/000-77001	S:Versicherungen	E	3.780,27	5.000,00	-1.219,73	3.684,73
1/000-77501	S:Rechts- u. Beratungskosten	E	1.488,25	1.800,00	-311,75	1.518,75
1/000-78501	S:Sonstiger Aufwand	E	17.596,56	45.900,00	-28.303,44	19.570,73
1/000-78511	S:Instandhaltungen und allgemeiner Aufwand für Minigolf	E	2.293,07	4.000,00	-1.706,93	2.238,60
1/000-82801	S:Zinsaufw., Spesen Bankkonten (Gesamte Betriebe)	E	1.772,17	1.100,00	672,17	697,62
1/000-85201	S:Körperschaftsteuer u.A.	E	350,00	400,00	-50,00	437,50
Strandbad Hard - Ausgaben - Gesamt Vermögensgebarung		V	14.485,84	8.100,00	6.385,84	3.070,02
Strandbad Hard - Ausgaben - Gesamt Erfolgsgebarung		E	356.021,43	388.800,00	-32.778,57	333.352,56
Strandbad Hard - Ausgaben - Gesamt			370.507,27	396.900,00	-26.392,73	336.422,58

Strandbad - Ausgaben - Erf.ggeb. ohne Abschreibung + Darl.Zinsen (*)

E

300.184,58

334.100,00

-33.915,42

276.646,78

Hw/Ansatz/Post	Bezeichnung	E/V	Rechnung	Voranschlag	Differenz	RG. Vorjahr
2/000+42102	F:Erlöse Badeintritte	E	74.343,10	85.000,00	-10.656,90	105.029,12
2/000+43002	F:Sonstige Erlöse (00%)	E	100,95		100,95	875,95
2/000+43102	F:Sonstige Erlöse (10%)	E	495,00	12.000,00	-11.505,00	12.307,55
2/000+43202	F:Sonstige Erlöse (20%)	E	4.033,91	3.000,00	1.033,91	3.781,07
2/000+43302	F:Sonst. Erlöse (13%)	E	10.017,70		10.017,70	
2/000+43502/1	F:Erlöse Verpachtungen FKK-Restaurant Drexel Jürgen	E	16.644,87	16.800,00	-155,13	16.520,97
2/000+61002	F:Zinserträge	E	68,21	200,00	-131,79	68,21
2/000+87102	F:Sonstige Erlöse und Zuschüsse d. Gemeinde (*)	E	14.533,73	11.200,00	3.333,73	-16.314,02
2/000+87202	F:Auflösung der Kapitalrücklagen (*)	E	18.064,81	21.100,00	-3.035,19	19.787,97

FKK - Einnahmen - Gesamt Vermögensgebarung	V	0,00	0,00	0,00	0,00
FKK - Einnahmen - Gesamt Erfolgsgebarung	E	138.302,28	149.300,00	-10.997,72	142.056,82
FKK - Einnahmen - Gesamt		138.302,28	149.300,00	-10.997,72	142.056,82

FKK - Einnahmen - Erfolgsgebarung ohne Gem.zuschuss (*)	E	123.768,55	138.100,00	-14.331,45	158.370,84
--	----------	-------------------	-------------------	-------------------	-------------------

FKK - Einnahmen - Erf.geb.ohne Gem.+Invest.z.+Kap.Rückl. (*)	E	105.703,74	117.000,00	-11.296,26	138.582,87
---	----------	-------------------	-------------------	-------------------	-------------------

FKK Erfolgsgebarung(G&V) ohne Gemeinde-, Investitionszuschuss, Kap.Rücklagen und ohne Abschreibung und Darlehens-Zinsaufwand. (+ = Gewinn // - = Verlust)	E	-11.383,73	-7.700,00	-3.683,73	18.661,85
--	----------	-------------------	------------------	------------------	------------------

FKK Jahresergebnis (+ = Gewinn // - = Verlust) (lt. Bilanz Mag. Kerber = Differenz Erfolgsgebarung)	E	0,00	3.500,00	-3.500,00	0,00
--	----------	-------------	-----------------	------------------	-------------

Rechnungsabschluss für das Jahr 2016

F K K - Ausgaben

Gedruckt am:

08.03.2017

Hw/Ansatz/Post	Bezeichnung	E/V	Rechnung	Voranschlag	Differenz	RG. Vorjahr
1/000-03202	F:Zugang Gebäude	V		100,00	-100,00	
1/000-03502	F:Zugang Außenanlagen	V		100,00	-100,00	
1/000-06602	F:Zugang Betriebsausstattung	V	3.150,00	3.300,00	-150,00	2.347,83
1/000-57002	F:Fremdlöhne	E	435,00	600,00	-165,00	575,00
1/000-60002	F:Löhne und Gehälter	E	59.335,57	60.000,00	-664,43	60.496,88
1/000-60102	F:Aufwandsentsch. Aufs. Rat	E				130,00
1/000-62102	F:Zuweisung Urlaubsrückstellung	E	-5.370,00	100,00	-5.470,00	5.870,00
1/000-64052	F:Dotierung Abfertigungsrückst.	E	260,00	300,00	-40,00	270,00
1/000-64062	F:MKV - Abfertigung neu	E	917,97	800,00	117,97	767,31
1/000-64522	F:Pensionskasse	E	325,72	300,00	25,72	310,26
1/000-65002	F:Gesetzlicher Sozialaufwand	E	13.115,54	12.900,00	215,54	11.498,67
1/000-66002	F:Kommunalabgabe	E	2.026,14	1.800,00	226,14	1.819,82
1/000-66102	F:Dienstgeberbeitrag+DZ	E	2.715,62	2.900,00	-184,38	2.426,63
1/000-70302	F:Abschreibungen (*)	E	21.214,81	21.100,00	-21.100,00	22.135,80
1/000-70602	F:Geringwertige Wirtschaftsgüter	E	1.726,35	2.900,00	-1.173,65	255,64
1/000-71902	F:Sonst. Steuern u. Abgaben	E	143,52	100,00	43,52	
1/000-72102	F:Instandhaltungen	E	15.422,58	16.000,00	-577,42	10.472,75
1/000-72902	F:Energiebezüge, Müllbeseitigung	E	4.486,06	4.000,00	486,06	3.910,14
1/000-73202	F:KFZ-Aufwand	E	489,22	500,00	-10,78	330,03
1/000-73802	F:Post- und Telefongebühren	E	861,92	600,00	261,92	703,09
1/000-76702	F:Werbeaufwand	E	3.920,13	4.100,00	-179,87	4.074,40
1/000-77002	F:Versicherungen	E	1.354,81	2.500,00	-1.145,19	1.149,85
1/000-77502	F:Rechts- u. Beratungskosten	E	726,00	700,00	26,00	607,50
1/000-78502	F:Sonstiger Aufwand	E	14.020,32	13.400,00	620,32	14.078,05
1/000-85202	F:Körperschaftsteuer u.A.	E	175,00	200,00	-25,00	175,00
FKK - Ausgaben - Gesamt Vermögensgebarung		V	3.150,00	3.500,00	-350,00	2.347,83
FKK - Ausgaben - Gesamt Erfolgsgebarung		E	138.302,28	145.800,00	-7.497,72	142.056,82
FKK - Ausgaben - Gesamt			141.452,28	149.300,00	-7.847,72	144.404,65

FKK - Ausgaben - Erf.geb. ohne Abschreibung + Darl.Zinsen (*)	E	117.087,47	124.700,00	-7.612,53	119.921,02
--	----------	-------------------	-------------------	------------------	-------------------

Eisplatz - Einnahmen

Hw/Ansatz/Post	Bezeichnung	E/V	Rechnung	Voranschlag	Differenz	RG. Vorjahr
2/000+42103	E:Erlöse Eismiete	E	119.448,16	95.000,00	24.448,16	117.297,02
2/000+43003	E:Sonstige Erlöse (00%)	E	425,96		425,96	25.351,00
2/000+43203	E:Sonstige Erlöse (20%)	E	3.860,69	3.000,00	860,69	3.483,82
2/000+43503	E:Erlöse Verpachtungen	E	6.097,28	3.000,00	3.097,28	6.172,19
2/000+61003	E:Zinserträge	E	136,41	400,00	-263,59	170,51
2/000+67103	E:Sonstige Erlöse und Zuschüsse d. Gemeinde (*)	E	246.122,81	333.900,00	-87.777,19	279.100,68
2/000+67203	E:Auflösung der Kapitalrücklagen (*)	E	9.850,62	158.900,00	-149.049,38	7.089,43

Eisplatz - Einnahmen - Gesamt Vermögensgebarung	V	0,00	0,00	0,00	0,00
Eisplatz - Einnahmen - Gesamt Erfolgsgebarung	E	385.941,93	594.200,00	-208.258,07	438.664,65
Eisplatz - Einnahmen - Gesamt		385.941,93	594.200,00	-208.258,07	438.664,65

Eisplatz - Einnahmen - Erfolgsgebarung ohne Gem.zuschuss (*)	E	139.819,12	260.300,00	-120.480,88	159.563,97
---	----------	-------------------	-------------------	--------------------	-------------------

Eisplatz - Einnahmen - Erf.geb.ohne Gem.+Invest.z.+Kap.Rüchl. (*)	E	129.968,50	101.400,00	28.568,50	152.474,54
--	----------	-------------------	-------------------	------------------	-------------------

Eisplatz Erfolgsgebarung(G&V) ohne Gemeinde-, Investitionszuschuss, Kap.Rücklagen und ohne Abschreibung und Darlehens-Zinsaufwand. (+ = Gewinn // - = Verlust)	E	-95.171,73	-181.300,00	86.128,27	-122.937,87
---	----------	-------------------	--------------------	------------------	--------------------

Eisplatz Jahresergebnis (+ = Gewinn // - = Verlust) (lt. Bilanz Mag. Kerber = Differenz Erfolgsgebarung)	E	0,00	145.500,00	-145.500,00	0,00
---	----------	-------------	-------------------	--------------------	-------------

Hw/Ansatz/Post	Bezeichnung	E/V	Rechnung	Voranschlag	Differenz	RG. Vorjahr
1/000-03203	E:Zugang Gebäude	V		100,00	-100,00	
1/000-06603	E:Zugang Betriebsausstattung	V	1.030,37	100,00	930,37	6.645,48
1/000-31503	E:Tilgung BA - CA	V	145.232,00	145.300,00	-68,00	145.232,00
1/000-57003	E:Fremdlöhne	E		100,00	-100,00	
1/000-60003	E:Löhne und Gehälter	E	114.373,29	115.000,00	-626,71	137.789,85
1/000-60103	E:Aufwandsentsch. Aufs. Rat	E				324,00
1/000-62103	E:Zuweisung Urlaubsrückstellung	E	-3.610,00	100,00	-3.710,00	115,00
1/000-64053	E:Dotierung Abfertigungsrückst.	E	-895,00	700,00	-1.595,00	675,00
1/000-64063	E:MKV - Abfertigung neu	E	1.614,93	1.500,00	114,93	1.628,88
1/000-64523	E:Pensionskasse	E	510,78	600,00	-89,22	765,81
1/000-65003	E:Gesetzlicher Sozialaufwand	E	25.666,98	24.800,00	866,98	28.048,44
1/000-66003	E:Kommunalabgabe	E	3.681,41	3.400,00	281,41	3.983,00
1/000-66103	E:Dienstgeberbeitrag+DZ	E	6.000,71	5.600,00	400,71	5.981,36
1/000-70303	E:Abschreibungen (*)	E	159.094,70	158.900,00	-158.900,00	159.194,24
1/000-70603	E:Geringwertige Wirtschaftsgüter	E	3.406,30	4.400,00	-993,70	1.584,06
1/000-71903	E:Sonst. Steuern u. Abgaben	E	2.846,63	3.000,00	-153,37	2.559,60
1/000-72103	E:Instandhaltungen	E	15.704,63	25.000,00	-9.295,37	24.463,21
1/000-72903	E:Energiebezüge, Müllbeseitigung	E	32.650,81	45.000,00	-12.349,19	38.217,16
1/000-73203	E:KFZ-Aufwand	E	978,43	1.000,00	-21,57	825,07
1/000-73803	E:Post- und Telefongebühren	E	553,59	600,00	-46,41	726,05
1/000-76703	E:Werbeaufwand	E	3.194,03	3.900,00	-705,97	3.353,66
1/000-77003	E:Versicherungen	E	3.760,11	4.600,00	-839,89	3.737,06
1/000-77503	E:Rechts- u. Beratungskosten	E	1.488,25	1.800,00	-311,75	1.518,75
1/000-78503	E:Sonstiger Aufwand	E	12.864,35	41.200,00	-28.335,65	18.678,95
1/000-82803	E:Zinsaufw., BA - CA (*)	E	1.707,00	7.100,00	-5.393,00	4.058,00
1/000-85203	E:Körperschaftsteuer u.A.	E	350,00	400,00	-50,00	437,50

Eisplatz - Ausgaben - Gesamt Vermögensgebarung	V	146.262,37	145.500,00	762,37	151.877,48
---	----------	-------------------	-------------------	---------------	-------------------

	E	385.941,93	448.700,00	-62.758,07	438.664,65
--	----------	-------------------	-------------------	-------------------	-------------------

Eisplatz - Ausgaben - Gesamt		532.204,30	594.200,00	-61.995,70	590.542,13
-------------------------------------	--	-------------------	-------------------	-------------------	-------------------

Eisplatz - Ausgaben - Erf.geb. ohne Abschreibung + Darl.Zinsen (*)	E	225.140,23	282.700,00	-57.559,77	275.412,41
---	----------	-------------------	-------------------	-------------------	-------------------

Hw/Ansatz/Post	Bezeichnung	E/V	Rechnung	Voranschlag	Differenz	RG. Vorjahr
2/000+43004	H:Sonstige Erlöse (00%)	E	851,92		851,92	4.000,00
2/000+43204	H:Sonstige Erlöse (20%)	E	1.180,00	100,00	1.080,00	-45,83
2/000+43504	H:Erlöse Verpachtungen	E	105.689,37	95.000,00	10.689,37	87.828,74
2/000+61004	H:Zinserträge	E	136,41	400,00	-263,59	170,51
2/000+86204	H:Auflösung Investitions Zuschuss (*)	E	180,00		180,00	
2/000+87104	H:Sonstige Erlöse und Zuschüsse d. Gemeinde (*)	E	1.515.594,84	1.337.300,00	178.294,84	646.666,89
2/000+87204	H:Auflösung der Kapitalrücklagen (*)	E		213.100,00	-213.100,00	

Sporthalle - Einnahmen - Gesamt Vermögensgebarung	V	0,00	0,00	0,00	0,00
Sporthalle - Einnahmen - Gesamt Erfolgsgebarung	E	1.623.632,54	1.645.900,00	-22.267,46	738.620,31
Sporthalle - Einnahmen - Gesamt		1.623.632,54	1.645.900,00	-22.267,46	738.620,31

Sporthalle - Einnahmen - Erfolgsgebarung ohne Gem.zuschuss (*)	E	108.037,70	308.600,00	-200.562,30	91.953,42
---	----------	-------------------	-------------------	--------------------	------------------

Sporthalle - Einnahmen - Erf.geb.ohne Gem.+Invest.z.+Kap.Rückl. (*)	E	107.857,70	95.500,00	12.357,70	91.953,42
--	----------	-------------------	------------------	------------------	------------------

Sporthalle Erfolgsgebarung(G&V) ohne Gemeinde- und Investitionszuschuss und ohne Abschreibung und Darlehens-Zinsaufwand. (+ = Gewinn // - = Verlust)	E	-136.356,89	-173.700,00	37.343,11	-192.658,87
---	----------	--------------------	--------------------	------------------	--------------------

Sporthalle Jahresergebnis (+ = Gewinn // - = Verlust) (lt. Bilanz Mag. Kerber = Differenz Erfolgsgebarung)	E	0,00	1.152.900,00	-1.152.900,00	0,00
---	----------	-------------	---------------------	----------------------	-------------

Hw/Ansatz/Post	Bezeichnung	E/V	Rechnung	Voranschlag	Differenz	RG. Vorjahr
1/000-03204	H:Zugang Gebäude	V		935.000,00	-935.000,00	
1/000-06604	H:Zugang Betriebsausstattung	V	23.637,08	100,00	23.537,08	13.264,44
1/000-07104	H:in Bau befindl. Anlagen (dzt. Sporthalle)	V	1.129.228,23		1.129.228,23	460.762,66
1/000-31504	H:Tilgung BA - CA	V	217.848,00	217.800,00	48,00	217.848,00
1/000-57004	H:Fremdlöhne	E		100,00	-100,00	
1/000-60004	H:Löhne und Gehälter	E	116.986,72	118.000,00	-1.013,28	123.826,96
1/000-60104	H:Aufwandsentsch. Aufs. Rat	E				324,00
1/000-62104	H:Zuweisung Urlaubsrückstellung	E	-4.110,00	100,00	-4.210,00	4.775,00
1/000-64054	H:Dotierung Abfertigungsrückst.	E	-695,00	700,00	-1.595,00	675,00
1/000-64064	H:MKV - Abfertigung neu	E	1.357,10	1.600,00	-242,90	1.541,70
1/000-64524	H:Pensionskasse	E	741,05	900,00	-158,95	852,24
1/000-65004	H:Gesetzlicher Sozialaufwand	E	21.464,25	25.600,00	-4.135,75	25.156,09
1/000-66004	H:Kommunalabgabe	E	3.161,77	3.600,00	-438,23	3.654,32
1/000-66104	H:Dienstgeberbeitrag+DZ	E	3.520,25	5.800,00	-2.279,75	4.240,72
1/000-70304	H:Abschreibungen (*)	E	196.040,70	213.100,00	-213.100,00	194.861,13
1/000-70604	H:Geringwertige Wirtschaftsgüter	E	4.544,81	2.200,00	2.344,81	897,87
1/000-71904	H:Sonst. Steuern u. Abgaben	E	5.406,19	5.800,00	-393,81	5.119,12
1/000-72104	H:Instandhaltungen	E	23.775,61	21.000,00	2.775,61	43.626,29
1/000-72904	H:Energiebezüge, Müllbeseitigung	E	48.241,05	58.000,00	-9.758,15	48.801,65
1/000-73204	H:KFZ-Aufwand	E	978,43	1.000,00	-21,57	825,07
1/000-73804	H:Post- und Telefongebühren	E	719,48	700,00	19,48	850,98
1/000-76704	H:Werbeaufwand	E	281,28	1.100,00	-818,72	86,28
1/000-77004	H:Versicherungen	E	6.078,39	7.400,00	-1.321,61	5.690,03
1/000-77504	H:Rechts- u. Beratungskosten	E	1.488,25	1.800,00	-311,75	1.518,75
1/000-78504	H:Sonstiger Aufwand	E	10.124,16	13.400,00	-3.275,84	11.712,72
1/000-82804	H:Zinsaufw.,BA - CA (*)	E	2.561,23	10.700,00	-8.138,77	6.085,73
1/000-85204	H:Körperschaftsteuer u.A.	E	350,00	400,00	-50,00	437,50
1/000-87304	H:Zuführung Kapitalrücklage (*)	E	1.180.816,02		1.180.816,02	253.061,16
Sporthalle - Ausgaben - Gesamt Vermögensgebarung		V	1.370.713,31	1.152.900,00	217.813,31	691.875,10
Sporthalle - Ausgaben - Gesamt Erfolgsgebarung		E	1.623.632,54	493.000,00	1.130.632,54	738.620,31
Sporthalle - Ausgaben - Gesamt			2.994.345,85	1.645.900,00	1.348.445,85	1.430.495,41
<hr/>						
Sporth. - Ausgaben - Erf.geb. ohne Abschreibung + Darl.Zinsen (*)		E	244.214,59	269.200,00	-24.985,41	284.612,29

Hw/Ansatz/Post	Bezeichnung	E/V	Rechnung	Voranschlag	Differenz	RG. Vorjahr
2/000+23508	V:Rückzig. Darlehen "Junges Hotel"	V	60.000,00	100,00	59.900,00	
2/000+43005	V:Sonstige Erlöse (00%)	E	4.000,00	100,00	3.900,00	4.000,00
2/000+43205	V:Sonst. Erlöse (20%) Spannrahmen/Seezentrum	E	28.584,51	11.000,00	17.584,51	18.503,91
2/000+43205/1	V:Warenaerlöse (20%) Spannrahmen	E	39.633,64		39.633,64	7.155,61
2/000+43205/2	V:Warenaerlöse (10%) Spannrahmen	E	2.497,13		2.497,13	
2/000+43205/3	V:Sonst. Erlöse (13%) Spannrahmen Kulturveranstaltung	E	7.090,55		7.090,55	
2/000+43206	V:Sonst. Erlöse Sportanlage (20%)	E	1.216,32		1.216,32	
2/000+43207	V:Sonst. Erlöse Alter Eisplatz (20%)	E	4.351,57	4.800,00	-448,43	4.499,06
2/000+43207/1	V:Sonst. Erlöse (20%) alter Eispl. Pizzeria Marciello Paol	E	3.424,67	4.800,00	-1.375,33	3.564,69
2/000+43207/2	V:Sonst. Erlöse (20%) alter Eispl. Cafe am Hafen Steg 3	E	1.231,75	800,00	431,75	1.931,47
2/000+43208	V:Sonst. Erlöse Junges Hotel 20 %	E	3.710,71	100,00	3.610,71	2.560,08
2/000+43505	V:Erlöse Verpachtungen Spannrahmen/Seezentrum	E	102.385,09	120.000,00	-17.614,91	28.208,17
2/000+43506	V:Erlöse Verpachtungen Sportanlage	E	24.114,60	20.000,00	4.114,60	27.283,75
2/000+43507	V:Erlöse Verpachtungen Alter Eisplatz	E	1.704,38	1.200,00	504,38	1.189,64
2/000+43507/1	V:Erlöse Verpachtungen Alter Eispl. Pizzeria Marciello P:	E	4.215,12	4.200,00	15,12	4.184,40
2/000+43507/2	V:Erlöse Verpachtungen Alter Eispl. Cafe am Hafen Steg	E	10.881,12	11.000,00	-118,88	10.800,00
2/000+43508	V:Erlöse Verpachtungen Beteiligungen	E	8.522,49	8.500,00	22,49	8.520,00
2/000+81005	V:Zinserträge	E	169,13	500,00	-330,87	102,31
2/000+86205	V:Auflösung Investitions Zuschuss (*)	E	10.927,01	8.200,00	2.727,01	8.238,86
2/000+87105	V:Sonst. Erlöse u. Zuschüsse d. Gemeinde, Spannrahme	E	363.882,82	370.600,00	-6.717,18	226.329,43
2/000+87106	V:Sonst. Erlöse u. Zuschüsse d. Gemeinde, Sportanlage	E	711.631,56	727.500,00	-15.868,44	110.739,62
2/000+87108	V:Sonstige Erlöse u. Zusch. d. Gemeinde Junges Hotel	E	-72.233,20		-72.233,20	-11.080,08
2/000+87205	V:Auflösung der Kapitalrücklagen (*)	E	38.423,57	91.100,00	-52.676,43	9.449,16
2/000+87208	V:Auflösung der Kapitalrücklagen Junges Hotel (*)	E	64.075,50		64.075,50	4.075,50

Verpachtungen - Einnahmen - Gesamt Vermögensgebarung	V	60.000,00	100,00	59.900,00	0,00
Verpachtungen - Einnahmen - Gesamt Erfolgsgebarung	E	1.364.440,04	1.384.400,00	-19.959,96	470.255,58
Verpachtungen - Einnahmen - Gesamt		1.424.440,04	1.384.500,00	39.940,04	470.255,58

Verpachtungen - Einnahmen - Erfolgsgeb. ohne Gem.zuschuss (*)	E	361.158,86	286.300,00	74.858,86	144.266,61
Verpachtungen - Einnahmen - Erf.geb.ohne Gem.+Invest.z.+Kap.Rückl. (*)	E	247.732,78	187.000,00	60.732,78	122.503,09

Verpachtungen Erfolgsgebarung(G&V) ohne Gemeinde-, Investitionszuschuss, Kap.Rücklagen und ohne Abschreibung und Darlehens-Zinsaufwand. (+ = Gewinn // - = Verlust)	E	-466.459,04	-506.100,00	39.640,96	-184.600,79
--	----------	--------------------	--------------------	------------------	--------------------

Verpachtungen Jahresergebnis (+ = Gewinn // - = Verlust) (lt. Bilanz Mag. Kerber = Differenz Erfolgsgebarung)	E	0,00	592.000,00	-592.000,00	0,00
--	----------	-------------	-------------------	--------------------	-------------

Hw/Ansatz/Post	Bezeichnung	E/V	Rechnung	Voranschlag	Differenz	RG. Vorjahr
1/000-03205	V:Zugang Gebäude Spannrahmen/Seezentrum	V		100,00	-100,00	
1/000-03207	V:Zugang Gebäude Alter Eisplatz	V		100,00	-100,00	
1/000-03506	V:Zugang Außenanlagen	V	591.347,96	585.000,00	6.347,96	30.000,00
1/000-06605	V:Zugang Betr.ausst. Spannrahmen/Seezentrum	V	3.371,10	100,00	3.271,10	108.270,27
1/000-06606	V:Zugang Betr.ausst. Sportanlage	V	-7.774,58	2.700,00	-10.474,58	
1/000-06607	V:Zugang Betriebsausstattung alter Eislaufplatz	V		100,00	-100,00	3.117,91
1/000-38015	V:Tilgung Mohnbrauerei	V	4.000,00	4.000,00		4.000,00
1/000-50005	V:Wareneinsatz 20 % (Spannrahmen)	E	34.486,83		34.486,83	6.151,82
1/000-50005/1	V:Wareneinsatz 10 % (Spannrahmen)	E	2.526,37		2.526,37	
1/000-57005	V:Fremdlöhne Spannrahmen/Seezentrum	E	5.631,00	36.000,00	-30.369,00	5.804,20
1/000-60005	V:Löhne und Gehälter Spannrahmen/Seezentrum	E	185.318,12	171.000,00	14.318,12	63.668,21
1/000-60006	V:Löhne und Gehälter Sportanlage	E	82.646,84	83.000,00	-353,16	45.753,80
1/000-60105	V:Aufwandsentsch. Aufs. Rat	E				194,00
1/000-62105	V:Zuweisung Urlaubsrückstellung Spannrahmen/Seezen	E	-415,00	100,00	-515,00	4.920,00
1/000-62106	V:Zuweisung Urlaubsrückstellung Sportanlage	E	2.415,00	100,00	2.315,00	9.535,00
1/000-64055	V:Dotierung Abfertigungsrückst. Spannrahmen/Seezentru	E	4.895,00	700,00	4.195,00	270,00
1/000-64056	V:Dotierung Abfertigungsrückst. Sportanlage	E	130,00	400,00	-270,00	135,00
1/000-64065	V:MYK - Abfertigung neu Spannrahmen/Seezentrum	E	2.272,43	2.400,00	-127,57	776,15
1/000-64066	V:MYK - Abfertigung neu Sportanlage	E	1.226,63	1.200,00	26,63	596,81
1/000-64525	V:Pensionskasse Spannrahmen/Seezentrum	E	294,43	1.200,00	-905,57	139,72
1/000-64526	V:Pensionskasse Sportanlage	E	147,22	500,00	-352,78	69,86
1/000-65005	V:Gesetzl. Sozialaufwand Spannrahmen/Seezentrum	E	34.696,37	37.300,00	-2.603,63	13.377,62
1/000-65006	V:Gesetzl. Sozialaufwand Sportanlage	E	18.613,59	18.000,00	613,59	9.640,42
1/000-66005	V:Kommunalabgabe Spannrahmen/Seezentrum	E	4.937,12	5.100,00	-162,88	1.897,12
1/000-66006	V:Kommunalabgabe Sportanlage	E	2.665,45	2.500,00	165,45	1.375,05
1/000-66105	V:Dienstgeberbeitrag Spannrahmen/Seezentrum	E	8.047,61	8.400,00	-352,39	3.093,45
1/000-66106	V:Dienstgeberbeitrag Sportanlage	E	4.344,74	4.000,00	344,74	2.241,32
1/000-70305	V:Abschreibungen (*) Spannrahmen/Seezentrum	E	33.166,07	15.700,00	-15.700,00	21.613,74
1/000-70306	V:Abschreibungen Sportanlage (*)	E	65.531,64	63.400,00	-63.400,00	33.938,47
1/000-70307	V:Abschreibungen Alter Eisplatz (*)	E	16.867,46	16.100,00	-16.100,00	16.867,46
1/000-70308	V:Abschreibungen Freizeitzentrum (*)	E	4.075,50	4.100,00	-4.100,00	4.075,50
1/000-70605	V:Geringw.Wirtschaftsg. Spannrahmen/Seezentrum	E	10.595,44	5.000,00	5.595,44	1.049,31
1/000-70606	V:Geringw.Wirtschaftsg. Sportanlage	E	214,60	1.100,00	-885,40	664,87
1/000-70607	V:Geringw.Wirtschaftsg. Alter Eisplatz	E	274,58	100,00	174,58	35,34
1/000-71905	V:Sonst. Steuern u. Abgaben	E	902,31	500,00	402,31	471,72
1/000-72105	V:Instandhaltungen Spannrahmen/Seezentrum	E	7.210,34	25.000,00	-17.789,66	3.463,92
1/000-72106	V:Instandhaltungen Sportanlage	E	19.873,09	30.000,00	-10.126,91	45.406,08
1/000-72107	V:Instandhaltungen Alter Eisplatz	E	714,84	5.000,00	-4.285,16	2.083,74
1/000-72905	V:Energiebezüge, Müllbeseitigung Spannrahmen/Seezer	E	57.322,61	55.000,00	2.322,61	28.328,99
1/000-72906	V:Energiebezüge, Müllbeseitigung Sportanlage	E	14.322,79	10.800,00	3.522,79	11.987,61
1/000-72907	V:Energiebezüge, Müllbeseitigung Alter Eisplatz	E	5.942,16	9.000,00	-3.057,85	6.005,69
1/000-73205	V:KFZ-Aufwand	E	1.828,18	1.500,00	328,18	495,04
1/000-73805	V:Post- und Telefongebühren	E	881,43	1.000,00	-118,57	439,89
1/000-74005	V:Pacht Gemeindesaal Spannrahmen	E	120.000,00	120.000,00		24.320,00
1/000-76705	V:Werbeaufwand	E	4.061,12	15.000,00	-10.938,88	260,00
1/000-77005	V:Versicherungen	E	2.584,74	10.000,00	-7.415,26	1.971,20
1/000-77006	V:Versicherungen Sportanlage	E	857,67	1.200,00	-342,33	814,25
1/000-77007	V:Versicherungen Alter Eisplatz	E	581,52	800,00	-218,48	170,05
1/000-77505	V:Rechts- u. Beratungskosten	E	2.069,25	1.100,00	969,25	911,25
1/000-78206	V:Restbuchwert SpA	E	9.877,66		9.877,66	
1/000-78505	V:Sonstiger Aufwand Spannrahmen/Seezentrum	E	50.976,07	25.000,00	25.976,07	5.128,03
1/000-78506	V:Sonstiger Aufwand Sportanlage	E	7.687,75	3.100,00	4.587,75	2.977,75
1/000-78507	V:Sonstiger Aufwand Alter Eisplatz	E	8,93	500,00	-491,07	217,10
1/000-85205	V:Körperschaftsteuer u.A.	E	525,00	500,00	25,00	262,50
1/000-87305	V:Zuführung Kapitalrücklage (*)	E	530.607,55		530.607,55	86.656,53

Verpachtungen - Ausgaben - Gesamt Vermögensgebarung	V	590.944,48	592.100,00	-1.155,52	145.388,18
--	----------	-------------------	-------------------	------------------	-------------------

Verpachtungen - Ausgaben - Gesamt Erfolgsgebarung	E	1.364.440,04	792.400,00	572.040,04	470.255,58
--	----------	---------------------	-------------------	-------------------	-------------------

Verpachtungen - Ausgaben - Gesamt		1.955.384,52	1.384.500,00	570.884,52	615.643,76
--	--	---------------------	---------------------	-------------------	-------------------

Verpacht. - Ausgaben - Erf.geb. ohne Abschr. + Darl.Zinsen (*)	E	714.191,82	693.100,00	21.091,82	307.103,88
---	----------	-------------------	-------------------	------------------	-------------------



Harder Sport- und Freizeitanlagen BetriebsgesmbH

Seite 1

BILANZ ZUM 31.12.2016

Jahresabschluss

zum 31. Dezember 2016

Harder Sport- und Freizeitanlagen
BetriebsgesmbH

AKTIVA	2016	2015		
ANLAGEVERMÖGEN				
Immaterielle Vermögensgegenstände				
gewerbliche Schutzrechte und ähnliche Rechte und Vorteile				
1301 Sonstige Rechte STR	1.453,46		1.453,46	
1303 Sonstige Rechte EIS	1.741,68		1.925,01	
1304 Sonstige Rechte SpH	3.483,32		3.849,99	
1305 Sonstige Rechte SZ	4.433,32		4.899,99	
1306 Sonstige Rechte SpA	1.140,00	12.251,78	1.260,00	13.388,45
Sachanlagen				
Grundstücke, grundstücksgleiche Rechte und Bauten, einschließlich der Bauten auf fremdem Grund				
2101 Bebaute Grundstücke (Grundwert)	11.906,06		11.906,06	
3001 Betriebsgebäude STR	251.752,49		285.139,34	
3401 Außenanlagen STR	16.595,23		23.873,38	
3202 Betriebsgebäude FKK	147.966,23		153.785,44	
3204 Gebäude SpH	3.263.866,29		3.416.859,64	
3205 Investitionen in fremde Gebäude SZ	10.171,62		16.952,68	
3207 Gebäude und Außenanlagen EIS	41.042,17		50.149,60	
3208 Gebäudeanteil Freizeitzentrum	88.894,00		92.969,50	
3502 Außenanlagen FKK	3.915,19		5.378,83	
3503 Außenanlagen EIS	1.113.798,50		1.265.147,13	
3504 Außenanlagen SpH	203.822,46		230.998,80	
3506 Außenanlagen SpA	590.280,56	5.744.010,80	30.000,00	5.583.160,40
andere Anlagen, Betriebs- und Geschäftsausstattung				
6601 Betriebsausstattung STR	21.541,37		23.560,72	
6602 Betriebsausstattung FKK	18.859,21		29.641,17	
6603 Betriebsausstattung EIS	16.300,63		22.833,00	
6604 Betriebsausstattung SpH	56.785,49		48.652,75	
6605 Betriebsausstattung SpR	73.778,05		96.325,29	
6606 Betriebsausstattung SpA	47.376,77		89.495,59	
6607 Betriebsausstattung EpA	36.199,12	270.840,64	43.959,15	354.467,67
Übertrag		6.027.103,22		5.951.016,52

Harder Sport- und Freizeitanlagen BetriebsgesmbH

Seite 4

BILANZ ZUM 31.12.2016

PASSIVA	2016	2015
EIGENKAPITAL		
eingefordertes Stammkapital		
Stammkapital		
90000 Stammkapital	83.600,00	83.600,00
Gewinnrücklagen		
andere Rücklagen		
92500 freie Rücklagen	6.136.662,67	4.572.179,55
SUBVENTIONEN UND ZUSCHÜSSE		
95200 Subventionen und Zuschüsse	201.560,50	180.562,91
RÜCKSTELLUNGEN		
Rückstellungen für Abfertigungen		
30000 Rückstellung für Abfertigungen	30.900,00	28.300,00
Sonstige Rückstellungen		
30500 Rückstellung für nicht konsumierte Urlaube	55.200,00	67.100,00
30600 Rückstellung für Rechts- und Beratungskosten	6.000,00	5.900,00
	<u>61.200,00</u>	<u>73.000,00</u>
VERBINDLICHKEITEN		
Verbindlichkeiten gegenüber Kreditinstituten		
31503 Darlehen Bank Austria 51886 148 402	1.361.511,00	1.724.591,00
Verbindlichkeiten aus Lieferungen und Leistungen		
33000 Verbindlichkeiten Lieferungen und Leistungen	51.467,69	112.323,67
Übertrag	<u>7.926.901,86</u>	<u>6.774.557,13</u>

Harder Sport- und Freizeitanlagen BetriebsgesmbH

Seite 5

BILANZ ZUM 31.12.2016

PASSIVA	2016	2015
Übertrag	7.926.901,86	6.774.557,13
Sonstige Verbindlichkeiten		
35000 Verrechnung Finanzamt	11.986,31	970,16
35200 Verrechnung Finanzamt Lohnabgaben	0,00	21.845,89
36220 Verrechnung Gemeinde Kommunalsteuer	20.857,00	17.120,84
36460 Verrechnung Marktgemeinde Hard	31.419,09	41.623,98
36400 Verrechnung Gebietskrankenkasse	18.190,02	19.128,32
38015 Darlehen Mohrenbrauerei EpA	0,00	4.000,00
38016 Werbekostenzuschuss Eskimo	0,00	1.333,34
37019 Sonstige Verbindlichkeiten	1.435,16	619,09
37600 Kautionen	72.700,00	72.700,00
	<u>156.587,58</u>	<u>72.700,00</u>
RECHNUNGSABGRENZUNGSPOSTEN		
39010 Passive Rechnungsabgrenzung	5.577,76	0,00
SUMME PASSIVA	<u>8.089.067,20</u>	<u>6.953.898,75</u>

GEWINN- UND VERLUSTRECHNUNG

VOM 1. 1. 2016 BIS 31. 12. 2016

	2016	2015		
Umsatzerlöse				
42100 Sonstige Erlöse SpR 13% USt	7.090,55	0,00		
42101 Erlöse Eintritt STR 13% USt	156.747,11	192.725,07		
42102 Erlöse Eintritt FKK 13% USt	74.182,53	105.029,12		
42103 Erlöse Eisplatz EIS 20% USt	119.448,16	117.297,03		
42201 Erlöse Minigolf STR 20% USt	21.171,53	16.936,05		
43001 Sonstige Erlöse STR ohne USt	523,39	2.922,38		
43002 Sonstige Erlöse FKK ohne USt	203,45	875,95		
43003 Sonstige Erlöse EIS ohne USt	425,96	0,00		
43004 Sonstige Erlöse SpH ohne USt	851,92	0,00		
43007 Sonstige Erlöse EPa ohne USt	4.000,00	4.000,00		
43101 Sonstige Erlöse STR 10% USt	1.970,00	8.574,04		
43102 Sonstige Erlöse FKK 10% USt	495,00	12.307,55		
43106 Sonstige Erlöse SpR 10% USt	2.497,13	0,00		
43201 Sonstige Erlöse STR 20% USt	15.760,14	5.743,03		
43202 Sonstige Erlöse FKK 20% USt	4.091,98	3.781,07		
43203 Sonstige Erlöse EIS 20% USt	3.860,69	3.483,82		
43204 Sonstige Erlöse SpH 20 % USt	1.180,00	-45,83		
43205 Sonstige Erlöse SpR 20% USt	68.218,15	25.659,52		
43206 Sonstige Erlöse SpA 20% USt	1.216,52	0,00		
43207 Sonstige Erlöse EPa 20% USt	9.007,99	9.995,22		
43208 Sonstige Erlöse JH 20% USt	3.710,71	2.560,08		
43301 Sonstige Erlöse STR 13% USt	5.679,65	0,00		
43302 Sonstige Erlöse FKK 13% USt	10.017,70	0,00		
43501 Erlöse Verpachtung STR 20% USt	46.787,31	45.054,91		
43502 Erlöse Verpachtung FKK 20% USt	16.644,87	16.520,97		
43503 Erlöse Verpachtung EIS 20% USt	6.097,28	6.172,19		
43504 Erlöse Verpachtung SpH 20% USt	105.689,37	87.828,74		
43505 Erlöse Verpachtung SpR 20% USt	102.385,09	28.208,17		
43506 Erlöse Verpachtung SpA 20% USt	24.114,60	27.283,75		
43507 Erlöse Verpachtung EPa 20% USt	16.800,62	16.174,04		
43508 Erlöse Verpachtung JH 20% USt	8.522,49	8.520,00	747.606,87	
	<u>839.391,69</u>	<u>8.520,00</u>		
sonstige betriebliche Erträge				
Erträge aus dem Abgang vom Anlagevermögen mit Ausnahme der Finanzanlagen				
46103 Sonstige Erlöse EIS	0,00	25.351,00		
46104 Versicherungsentschädigung SpH	0,00	4.000,00	29.351,00	
	<u>0,00</u>	<u>29.351,00</u>		
Übertrag	<u>839.391,69</u>	<u>776.957,87</u>		

GEWINN- UND VERLUSTRECHNUNG

VOM 1. 1. 2016 BIS 31. 12. 2016

	2016	2015		
Übertrag	839.391,69	776.957,87		
Betriebsleistung	<u>839.391,69</u>	<u>776.957,87</u>		
Personalaufwand				
Löhne und Gehälter				
60001 Löhne und Gehälter STR	132.905,42	132.496,92		
60002 Löhne und Gehälter FKK	59.335,57	60.496,88		
60003 Löhne und Gehälter EIS	114.373,29	137.789,85		
60004 Löhne und Gehälter SpH	116.986,72	123.826,96		
60005 Löhne und Gehälter SpR	185.318,12	63.668,21		
60006 Löhne und Gehälter SpA	82.646,84	45.753,80		
60101 Aufwandsentschädigung AR STR	0,00	324,00		
60102 Aufwandsentschädigung AR FKK	0,00	130,00		
60103 Aufwandsentschädigung AR EIS	0,00	324,00		
60104 Aufwandsentschädigung AR SpH	0,00	324,00		
60105 Aufwandsentschädigung AR SpR	0,00	194,00		
62101 Anpassung Urlaubsrückstellung STR	-810,00	-3.415,00		
62102 Anpassung Urlaubsrückstellung FKK	-5.370,00	5.870,00		
62103 Anpassung Urlaubsrückstellung EIS	-3.610,00	115,00		
62104 Anpassung Urlaubsrückstellung SpH	-4.110,00	4.775,00		
62105 Anpassung Urlaubsrückstellung SpR	-415,00	10.320,00		
62106 Anpassung Urlaubsrückstellung SpA	2.415,00	4.135,00	587.128,62	
	<u>679.665,96</u>	<u>4.135,00</u>		
Soziale Aufwendungen				
Aufwendungen für Abfertigungen und Leistungen an betriebliche Mitarbeitervorsorgekassen				
64061 Beiträge Mitarbeitervorsorgekasse STR	1.885,44	1.797,79		
64062 Beiträge Mitarbeitervorsorgekasse FKK	917,97	767,31		
64063 Beiträge Mitarbeitervorsorgekasse EIS	1.614,93	1.628,88		
64064 Beiträge Mitarbeitervorsorgekasse SpH	1.357,10	1.541,70		
64065 Beiträge Mitarbeitervorsorgekasse SpR	2.272,43	776,15		
64066 Beiträge Mitarbeitervorsorgekasse SpA	1.226,63	596,81		
64501 Anpassung Abfertigungsrückstellung STR	-895,00	675,00		
64502 Anpassung Abfertigungsrückstellung FKK	260,00	270,00		
64503 Anpassung Abfertigungsrückstellung EIS	-895,00	675,00		
64504 Anpassung Abfertigungsrückstellung SpH	-895,00	675,00		
64505 Anpassung Abfertigungsrückstellung SpR	4.895,00	270,00		
64506 Anpassung Abfertigungsrückstellung SpA	130,00	135,00	9.808,64	
	<u>11.874,50</u>	<u>135,00</u>		
Übertrag	<u>147.851,23</u>	<u>180.020,61</u>		

GEWINN- UND VERLUSTRECHNUNG

VOM 1. 1. 2016 BIS 31. 12. 2016

	2016	2015		
Übertrag	147.851,23	180.020,61		
Aufwendungen für Altersversorgung				
64521 Pensionskasse STR	460,19	681,83		
64522 Pensionskasse FKK	325,72	310,26		
64523 Pensionskasse EIS	510,78	765,81		
64524 Pensionskasse SpH	741,05	852,24		
64525 Pensionskasse SpR	294,43	139,72		
64526 Pensionskasse SpA	147,22	69,86	2.819,72	
	2.479,39	69,86		
Aufwendungen für gesetzlich vorgeschriebene Sozialabgaben sowie vom Entgelt abhängige Abgaben und Pflichtbeiträge				
65001 Gesetzlicher Sozialaufwand STR	30.650,87	30.028,97		
65002 Gesetzlicher Sozialaufwand FKK	13.115,54	11.498,67		
65003 Gesetzlicher Sozialaufwand EIS	25.666,98	28.048,44		
65004 Gesetzlicher Sozialaufwand SpH	21.464,25	25.156,09		
65005 Gesetzlicher Sozialaufwand SpR	34.696,37	13.377,62		
65006 Gesetzlicher Sozialaufwand SpA	18.613,59	9.640,42		
66001 Kommunalsteuer STR	4.381,76	4.277,22		
66002 Kommunalsteuer FKK	2.026,14	1.819,82		
66003 Kommunalsteuer EIS	3.681,41	3.983,00		
66004 Kommunalsteuer SpH	3.161,77	3.654,32		
66005 Kommunalsteuer SpR	4.937,12	1.897,12		
66006 Kommunalsteuer SpA	2.665,45	1.375,05		
66101 Dienstgeberbeitrag STR	7.154,75	6.507,07		
66102 Dienstgeberbeitrag FKK	2.715,62	2.426,63		
66103 Dienstgeberbeitrag EIS	6.000,71	5.981,36		
66104 Dienstgeberbeitrag SpH	3.520,25	4.240,72		
66105 Dienstgeberbeitrag SpR	8.047,61	3.093,45		
66106 Dienstgeberbeitrag SpA	4.344,74	2.241,32	159.247,29	
	196.844,93	2.241,32		
sonstige Sozialaufwendungen				
57001 Fremdlöhne STR	4.503,80	1.470,00		
57002 Fremdlöhne FKK	435,00	575,00		
57005 Fremdlöhne SpR	5.631,00	5.804,20	7.849,20	
	10.569,80	5.804,20		
Übertrag	-62.042,89	10.104,40		

GEWINN- UND VERLUSTRECHNUNG

VOM 1. 1. 2016 BIS 31. 12. 2016

	2016	2015		
Übertrag	-62.042,89	10.104,40		
Abschreibungen				
auf immaterielle Gegenstände des Anlagevermögens und Sachanlagen				
Planmäßige Abschreibungen				
70103 planmäßige Abschreibung immaterieller Wirtschaftsgüter EIS	183,33	183,33		
70104 planmäßige Abschreibung immaterieller Wirtschaftsgüter SpH	366,67	366,67		
70105 planmäßige Abschreibung immaterieller Wirtschaftsgüter SpR	466,67	466,67		
70106 planmäßige Abschreibung immaterieller Wirtschaftsgüter SpA	120,00	120,00		
70301 planmäßige Abschreibung Gebäude und Aussenanlage STR	40.665,00	42.691,54		
70302 planmäßige Abschreibung Gebäude und Aussenanlage FKK	7.282,85	7.383,45		
70303 planmäßige Abschreibung Gebäude und Aussenanlage EIS	151.348,63	151.503,01		
70304 planmäßige Abschreibung Gebäude und Außenanlagen SpH	180.169,69	180.169,69		
70305 planmäßige Abschreibung Investitionen in fremde Gebäude SpR	6.781,06	6.781,06		
70307 planmäßige Abschreibung Gebäude und Außenanlagen EPa	9.107,43	9.107,43		
70308 planmäßige Abschreibung Gebäude JH	4.075,50	4.075,50		
70501 planmäßige Abschreibung Betriebsausstattung STR	15.171,85	14.014,24		
70502 planmäßige Abschreibung Betriebsausstattung FKK	13.931,96	14.752,35		
70503 planmäßige Abschreibung Betriebsausstattung EIS	7.562,74	7.507,90		
70504 planmäßige Abschreibung Betriebsausstattung SpH	15.504,34	14.324,77		
70505 planmäßige Abschreibung Betriebsausstattung SpR	25.918,34	14.366,01		
70506 planmäßige Abschreibung Betriebsausstattung SpA	65.411,64	33.818,47		
70507 planmäßige Abschreibung Betriebs- und Geschäftsausstattung EPa	7.760,03	7.760,03		
70601 Geringwertige Wirtschaftsgüter STR	2.104,64	4.168,71		
70602 Geringwertige Wirtschaftsgüter FKK	1.726,35	255,64		
70603 Geringwertige Wirtschaftsgüter EIS	3.406,30	1.584,06		
Übertrag	559.065,02	515.400,53	10.104,40	

Harder Sport- und Freizeitanlagen BetriebsgesmbH

Seite 10

GEWINN- UND VERLUSTRECHNUNG

VOM 1. 1. 2016 BIS 31. 12. 2016

	2016		2015	
Übertrag	559.065,02	-62.042,89	515.400,53	10.104,40
70604 Geringwertige Wirtschaftsgüter SpH	4.544,81		897,87	
70605 Geringwertige Wirtschaftsgüter SpR	10.595,44		1.049,31	
70606 Geringwertige Wirtschaftsgüter SpA	214,60		664,87	
70607 Geringwertige Wirtschaftsgüter EPA	274,58	574.694,45	35,34	518.047,92
sonstige betriebliche Aufwendungen				
Steuern, soweit sie nicht unter Z 12 fallen				
71901 Sonstige Steuern und Abgaben STR	709,30		576,99	
71902 Sonstige Steuern und Abgaben FKK	143,52		61,91	
71903 Sonstige Steuern und Abgaben EIS	2.846,63		2.714,37	
71904 Sonstige Steuern und Abgaben SpH	5.406,19		5.273,89	
71905 Sonstige Steuern und Abgaben SpR	902,31	10.007,95	564,59	9.191,75
Übrige				
72101 Instandhaltung STR	47.567,56		30.931,61	
72102 Instandhaltung FKK	15.422,58		10.472,75	
72103 Instandhaltung EIS	15.704,63		24.463,21	
72104 Instandhaltung SpH	23.775,61		43.626,29	
72105 Instandhaltung SpR	7.210,34		3.463,92	
72106 Instandhaltung SpA	19.873,09		45.406,08	
72107 Instandhaltung EPA	714,84		2.083,74	
72401 Reinigungsmittel für Wasserbecken STR	3.339,37		2.296,66	
77001 Versicherungen STR	3.780,27		3.684,73	
77002 Versicherungen FKK	1.354,81		1.149,85	
77003 Versicherungen EIS	3.760,11		3.737,06	
77004 Versicherungen SpH	6.078,39		5.690,03	
77005 Versicherungen SpR	2.584,74		1.971,20	
77006 Versicherungen SpA	857,67		814,25	
77007 Versicherungen EPA	581,52		170,05	
73801 Telefon und Porto STR	551,62		437,92	
73802 Telefon und Porto FKK	861,92		703,09	
73803 Telefon und Porto EIS	553,59		726,05	
73804 Telefon und Porto SpH	719,48		850,98	
73805 Telefon und Porto SpR	881,43		439,89	
74005 Pacht SpR	120.000,00		24.320,00	
72901 Energie und WKM STR	29.959,66		26.302,49	
72902 Energie und WKM FKK	4.486,06		3.910,14	
72903 Energie und WKM EIS	32.650,81		38.217,16	
72904 Energie und WKM SpH	48.241,85		48.801,65	
72905 Energie und WKM SpR	57.322,61		28.328,99	
Übertrag	448.834,56	-646.745,29	352.999,79	-517.135,27

Harder Sport- und Freizeitanlagen BetriebsgesmbH

Seite 11

GEWINN- UND VERLUSTRECHNUNG

VOM 1. 1. 2016 BIS 31. 12. 2016

	2016		2015	
Übertrag	448.834,56	-646.745,29	352.999,79	-517.135,27
72906 Energie und WKM SpA	14.322,79		11.987,61	
72907 Energie und WKM EPA	5.942,15		6.005,69	
73201 KFZ-Aufwand STR	978,41		825,08	
73202 KFZ-Aufwand FKK	489,22		330,03	
73203 KFZ-Aufwand EIS	978,43		825,07	
73204 KFZ-Aufwand SpH	978,43		825,07	
73205 KFZ-Aufwand SpR	1.828,18		495,04	
76701 Werbeaufwand STR	3.918,77		3.675,24	
76702 Werbeaufwand FKK	3.920,13		4.074,40	
76703 Werbeaufwand EIS	3.194,03		3.353,66	
76704 Werbeaufwand SpH	281,28		86,28	
76705 Werbeaufwand SpR	4.061,12		260,00	
76801 Strandkonzerte STR	3.537,70		4.595,12	
77501 Rechts- und Beratungsaufwand STR	1.488,25		1.518,75	
77502 Rechts- und Beratungsaufwand FKK	726,00		607,50	
77503 Rechts- und Beratungsaufwand EIS	1.488,25		1.518,75	
77504 Rechts- und Beratungsaufwand SpH	1.488,25		1.518,75	
77505 Rechts- und Beratungsaufwand SpR	1.469,25		321,25	
77506 Rechts- und Beratungsaufwand SpA	300,00		295,00	
77507 Rechts- und Beratungsaufwand EPA	300,00		295,00	
78206 Buchwert abgegangener Sachanlagen SpA	9.877,66		0,00	
50005 Wareneinsatz SpR	37.013,20		6.151,82	
78501 Sonstiger betrieblicher Aufwand STR	17.596,56		19.415,96	
78502 Sonstiger betrieblicher Aufwand FKK	14.020,32		14.016,14	
78503 Sonstiger betrieblicher Aufwand EIS	12.864,35		18.524,19	
78504 Sonstiger betrieblicher Aufwand SpH	10.124,16		11.557,95	
78505 Sonstiger betrieblicher Aufwand SpR	50.976,07		5.035,18	
78506 Sonstiger betrieblicher Aufwand SpA	7.687,75		2.977,73	
78507 Sonstiger betrieblicher Aufwand EPA	8,93		217,10	
78511 Sonstiger betrieblicher Aufwand STR Minigolfplatz	2.293,07	662.987,27	2.238,60	476.547,75
Zwischensumme aus Z 1 bis 6 (Betriebsergebnis)				
		-1.309.732,56		-993.683,02
Sonstige Zinsen und ähnliche Erträge				
81001 Zinserträge aus Bankguthaben STR	136,41		170,51	
81002 Zinserträge aus Bankguthaben FKK	68,21		68,21	
81003 Zinserträge aus Bankguthaben EIS	136,41		170,51	
81004 Zinserträge aus Bankguthaben SpH	136,41		170,51	
81005 Zinserträge aus Bankguthaben SpR	169,13	646,57	102,31	682,05
Übertrag		-1.309.085,99		-993.000,97

GEWINN- UND VERLUSTRECHNUNG

VOM 1. 1. 2016 BIS 31. 12. 2016

	2016	2015		
Übertrag	-1.309.085,99	-993.000,97		
Zinsen und ähnliche Aufwendungen				
82801 Zinsen STR	1.772,17	697,62		
82803 Zinsen EIS	1.707,00	4.058,00		
82804 Zinsen SpH	2.561,23	6.085,73	6.040,40	10.841,35
<hr/>				
Zwischensumme aus Z 8 bis 9 (Finanzerfolg)	-5.393,83	-10.159,30		
<hr/>				
Ergebnis vor Steuern				
Zwischensumme aus Z 7 und Z 10	-1.315.126,39	-1.003.842,32		
<hr/>				
Steuern vom Einkommen und vom Ertrag				
85201 Körperschaftsteuer STR	350,00	437,50		
85202 Körperschaftsteuer FKK	175,00	175,00		
85203 Körperschaftsteuer EIS	350,00	437,50		
85204 Körperschaftsteuer SpH	350,00	437,50		
85205 Körperschaftsteuer SpR	350,00	87,50		
85206 Körperschaftsteuer SpA	87,50	87,50		
85207 Körperschaftsteuer EPa	87,50	87,50	1.750,00	1.750,00
<hr/>				
Ergebnis nach Steuern	-1.316.876,39	-1.005.592,32		
<hr/>				
Jahresfehlbetrag	-1.316.876,39	-1.005.592,32		
<hr/>				
Auflösung von Kapitalrücklagen				
Erträge aus der Auflösung von Investitionszuschüssen				
86201 Verbrauch Investitionszuschüsse STR	26.158,40	26.158,40		
86207 Verbrauch Investitionszuschüsse EPa	8.238,86	8.238,86		
86208 Verbrauch Investitionszuschüsse SpA	2.688,15	0,00		
86209 Verbrauch Investitionszuschüsse SpH	180,00	0,00	37.265,41	34.397,26
<hr/>				
Übertrag	-1.279.610,98	-971.195,06		

GEWINN- UND VERLUSTRECHNUNG

VOM 1. 1. 2016 BIS 31. 12. 2016

	2016	2015		
Übertrag	-1.279.610,98	-971.195,06		
Auflösung von Gewinnrücklagen				
Andere (freie) Rücklagen				
87201 Auflösung Rücklage STR	16.525,95	28.810,69		
87202 Auflösung Rücklage FKK	18.064,81	19.787,97		
87203 Auflösung Rücklage EIS	9.850,62	7.089,43		
87205 Auflösung Rücklage SpR	29.794,97	0,00		
87206 Auflösung Rücklage SpA	0,00	3.938,47		
87207 Auflösung Rücklage EPa	8.628,60	5.510,69		
87208 Auflösung Rücklage JH	64.075,50	4.075,50	146.940,45	69.212,75
<hr/>				
Zuweisung zu Gewinnrücklagen				
Andere (freie) Rücklagen				
87304 Zuweisung Rücklage SpH	51.587,79	36.023,98		
87305 Zuweisung Rücklage SpR	0,00	86.656,53		
87306 Zuweisung Rücklage SpA	530.607,55	0,00		
87309 Zuweisung Rücklage SH	1.129.228,23	217.037,18	1.711.423,57	339.717,69
<hr/>				
Verlustabdeckung durch Gesellschafter				
87101 Verlustabdeckung STR	-64.561,54	-6.257,48		
87102 Verlustabdeckung FKK	-14.533,73	16.314,02		
87103 Verlustabdeckung EIS	-246.122,81	-279.100,68		
87104 Verlustabdeckung SpH	-386.366,61	-429.629,71		
87105 Verlustabdeckung SpR	-363.882,82	-226.329,43		
87106 Verlustabdeckung SpA	-733.530,65	-128.896,55		
87107 Verlustabdeckung EPa	21.899,09	18.156,93		
87108 Verlustabdeckung JH	72.233,20	11.080,08		
87109 Verlustabdeckung SH	-1.129.228,23	-217.037,18	-2.844.094,10	-1.241.700,00
<hr/>				
Bilanzgewinn	0,00	0,00		

Harder Sport- und Freizeitanlagen BetriebsgesmbH

Geschäftsbereiche 2016

Geschäftsbereich	Strandbad	FKK	Eisplatz	Sporthalle	Spannrahmen/ Seezentrum	Sport- anlage	Eisplatz alt	Junges Hotel	Schulhalle	Gesamt
Betriebsleistung	248.639,13	105.635,53	129.406,13	106.869,37	180.190,92	25.330,92	29.808,61	12.233,20		838.113,81
Sonstiger Ertrag			425,96	851,92						1.277,88
Personalaufwand	-180.237,23	-73.761,56	-147.343,10	-142.226,14	-282.690,28	-112.189,47				-938.447,78
Abschreibung	-57.941,49	-22.941,16	-162.501,00	-200.585,51	-43.761,51	-65.746,24	-17.142,04	-4.075,50		-574.694,45
Sonstiger Aufwand	-115.720,54	-41.424,56	-74.040,83	-97.093,64	-247.236,05	-52.918,96	-7.547,44			-635.982,02
Finanzerfolg	-1.635,76	68,21	-1.570,59	-2.424,82	169,13					-5.393,83
Ergebnis vor Steuern	-106.895,89	-32.423,54	-255.623,43	-334.608,82	-393.327,79	-205.523,75	5.119,13	8.157,70	0,00	-1.315.126,39
Körperschaftsteuer	-350,00	-175,00	-350,00	-350,00	-350,00	-87,50	-87,50			-1.750,00
Zuweisung Rücklage				-51.587,79		-530.607,55			-1.129.228,23	-1.711.423,57
Auflösung Rücklage	16.525,95	18.064,81	9.850,62		29.794,97		8.628,60	64.075,50		146.940,45
Verbrauch Investitionszuschüsse	26.158,40			180,00		2.688,15	8.238,86			37.265,41
Verlustabdeckung	64.561,54	14.533,73	246.122,81	386.366,61	363.882,82	733.530,65	-21.899,09	-72.233,20	1.129.228,23	2.844.094,10
Jahresgewinn/-verlust	0,00	0,00	0,00	0,00	0,00	0,00	0,00	0,00	0,00	0,00

Geschäftsbereich	Strandbad	FKK	Eisplatz	Sporthalle	Gemeinde- saal	Sport- anlage	Eisplatz alt	Junges Hotel	Schulhalle	Gesamt
Betriebsleistung	248.639,13	105.635,53	129.406,13	106.869,37	180.190,92	25.330,92	29.808,61	12.233,20		838.113,81
Aufwendungen ohne AfA / Zinsen	-295.957,77	-115.186,12	-221.383,93	-239.319,78	-529.926,33	-165.108,43	-7.547,44			-1.574.429,80
Eigendeckung vor Investitionen	84,01%	91,71%	58,45%	44,66%	34,00%	15,34%	394,95%	0,00%	0,00%	0,00%
Eigendeckung vor Investitionen Vorjahr	100,23%	115,92%	46,44%	30,99%	31,52%	21,75%	343,94%	0,00%	0,00%	0,00%

Zuschuss - Verlustabdeckung Gemeinde Hard lt. Rechnungsabschluss:	RG. 2015	RG. 2016	VA 2016	Diff. VA zu RG
HHSt. 1/2620 759000 Beitrag an HSUFABG für Sportplatz am See lt. REAB Gemei	110.739,62	711.631,56	727.500,00	15.868,44
HHSt. 1/2630 759000 Beitrag an HSUFABG für Sporthalle lt. REAB Gemei	646.666,89	1.515.594,84	1.337.300,00	-178.294,84
HHSt. 1/2640 759000 Beitrag an HSUFABG für Eislaufplatz lt. REAB Gemei	279.100,68	246.122,81	333.900,00	87.777,19
HHSt. 1/3801 759000 Beitrag an HSUFABG für Gemeindesaal+SZ lt. REAB Gemei	226.329,43	363.882,82	370.600,00	6.717,18
HHSt. 1/8310 759000 Beitrag an HSUFABG für Strandbad + FKK lt. REAB Gemei	-10.056,54	79.095,27	144.300,00	65.204,73
HHSt. 2/9140 822000 Beitrag an HSUFABG für Junges Hotel lt. REAB Gemei	-11.080,08	-72.233,20	0,00	72.233,20
Gesamtzuschuss der Gemeinde Hard	1.241.700,00	2.844.094,10	2.913.600,00	69.505,90

Laut Bilanz Harder Sport- und Freizeitanl.B.GmbH, Mag. R. Kerber, (*)	RG. 2015	RG. 2016	Differenz	Kapitalrücklagen für 2016
Seite S/17 (Seite K/11): 87101 (*) G&V Verlustabdeckung Gemeinde Hard, Strandbad	6.257,48	64.561,54	58.304,06	-16.525,95
Seite S/17 (Seite K/11): 87102 (*) G&V Verlustabdeckung Gemeinde Hard, FKK	-16.314,02	14.533,73	30.847,75	-18.064,81
Seite S/17 (Seite K/11): 87103 (*) G&V Verlustabdeckung Gemeinde Hard, Eisplatz	279.100,68	246.122,81	-32.977,87	-9.850,62
Seite S/17 (Seite K/11): 87104 (*) G&V Verlustabdeckung Gemeinde Hard, Sporthalle	646.666,89	1.515.594,84	868.927,95	1.180.816,02
Seite S/17 (Seite K/11): 87105 (*) G&V Verlustabdeckung Gemeinde Hard, Gemeindesaal	226.329,43	363.882,82	137.553,39	-29.794,97
Seite S/17 (Seite K/11): 87106 (*) G&V Verlustabdeckung Gemeinde Hard, Sportanlagen	110.739,62	711.631,56	600.891,94	521.978,95
Seite S/17 (Seite K/11): 87108 (*) G&V Verlustabdeckung Gemeinde Hard, Junges Hotel	-11.080,08	-72.233,20	-61.153,12	-64.075,50
Zwischensumme G&V Zuschüsse der Gemeinde Hard für alle Betriebe	1.241.700,00	2.844.094,10	1.602.394,10	
Seite S/13 (Seite K/3): 92500 (*) Nicht gebundene Kapitalrücklagen (nur DIFFERENZBETRAG)	-236.107,68	-1.527.217,71	-1.291.110,03	1.564.483,12
Jahresfehlbetrag lt. Bilanz Mag. R. Kerber	1.005.592,32	1.316.876,39	311.284,07	

Verschiedene Gesamtsummen zu Vergleichszwecken:	RG. 2015	RG. 2016	Differenz
Gesamtsumme Investitionszuschüsse (Konto 0/95200 Seite S/13 -- K/3 + S/17 -- K/11)	34.397,26	37.265,41	2.868,15
Gesamtsumme aller Abschreibungen Seite S/15 -- K/7 + K/8)	509.392,12	551.827,73	42.435,61

Nachweis der Darlehensschulden und des Schuldendienstes

Konto Nr.	Darlehensgeber	Verwendungszweck	Zinssatz	Laufzeit	Ursprüngliche Darlehenshöhe (Gesamt)	Darlehensrest am Jahresanfang (Gesamt)	Zugang	Tilgung	Zinsen	Darlehensrest am Jahresende (Gesamt)
4/38015	Mohrenbrauerei Dornbirn	Alter Eislaufplatz	0,000%	2012-2016	€ 20.000,00	€ 4.000,00	€ 0,00	€ 4.000,00	€ 0,00	€ 0,00
3/1003491	Eskimo - Iglo GmbH	Strandbad	0,000%	2012-2016	€ 8.000,00	€ 1.333,34	€ 0,00	€ 1.333,34	€ 0,00	€ 0,00
6/31503	BA - CA Bregenz	Neubau Eisplatz	0,198%	2004-2020	€ 2.360.000,00	€ 689.836,00	€ 0,00	€ 145.232,00	€ 1.707,00	€ 544.604,00
6/31504	BA - CA Bregenz	Neubau Sporthalle	0,198%	2004-2020	€ 3.540.000,00	€ 1.034.755,00	€ 0,00	€ 217.848,00	€ 2.561,23	€ 816.907,00
	GESAMTSUMME				€ 5.928.000,00	€ 1.729.924,34	€ 0,00	€ 368.413,34	€ 4.268,23	€ 1.361.511,00

PRÜFUNGSBERICHT

Jahresabschlussprüfung der Harder Sport- und Freizeitanlagen BetriebsgesmbH

durch die Beiräte:

Herr Mag. Andreas Droop
Herr Markus Gritschacher

durchgeführt:

am 06.04.2017, 18:30-19:30 Uhr
im Rathaus der Marktgemeinde Hard

Prüfungsgegenstand:

Jahresabschluss 2016 der Harder Sport- und Freizeitanlagen BetriebsgesmbH

Gesetzliche Grundlagen:

Die Harder Sport- und Freizeitanlagen BetriebsgesmbH ist weder nach § 29 GmbH-Gesetz, noch nach anderen Gesetzen verpflichtet, einen Aufsichtsrat zu bestellen. Nach § 268 UGB ist daher auch keine Jahresabschlussprüfung – weder durch einen Abschlussprüfer, noch durch den Aufsichtsrat, erforderlich.

Die demzufolge zur „freiwilligen“ Abschlussprüfung bestellten obengenannten Beiräte haben dem vorliegenden Jahresabschluss 2016 der Harder Sport- und Freizeitanlagen BetriebsgesmbH – erstellt durch die Klement & Partner Steuerberatung KG – einer materiellen und formellen Prüfung unterzogen. Diese Prüfung erfolgte im Sinne der allgemeinen Kontroll- und Prüfungspflichten eines Aufsichtsrates, stellt aber keine Jahresabschlussprüfung im Sinne des UGB bzw. des GmbH-Gesetzes dar.

Prüfungsunterlagen:

Als Prüfungsunterlagen standen den Beiräten der vom Wirtschaftsprüfer vorgelegte Jahresabschluss 2016 samt Beilagen und Aufstellungen, der nach Gemeindegesetz erstellte Abschluss der Harder Sport- und Freizeitanlagen BetriebsgesmbH, sämtliche Belege des Jahres 2016 in fortlaufender Nummerierung sowie Buchungslisten bzw. Kontoaufstellungen der Harder Sport- und Freizeitanlagen BetriebsgesmbH zur Verfügung.

Prüfungsinhalt:

Anhand von Aufstellungen und Nachweisungen (Belege, Kontoauszüge etc.) wurde die materielle und formelle Rechtmäßigkeit und Richtigkeit der in der Bilanz ausgewiesenen Aktiv- und Passivpositionen sowie in der GuV angeführten Aufwands- und Ertragspositionen einer stichprobenartigen Überprüfung unterzogen. Ferner wurden einzelne Aufwandspositionen / Ausgaben einer Angebotsprüfung unterzogen um die Vergaben zu kontrollieren.

Ergebnis der Prüfung im Ganzen:

Einnahmen:

	Einnahmen 2016	Voranschlag 2016	Einnahmen 2015
Strandbad Badeeintritte	156.747,11	140.000,00	192.725,07
FKK Eintritte	74.182,53	85.000,00	105.029,12
Eislaufplatz Eintritte	119.448,16	95.000,00	117.297,03
Sporthalle Verpachtung	105.689,37	95.000,00	87.828,74
Spannrahmen/SZ Verpachtung	130.969,60	120.000,00	46.712,08
Sportanlage	24.114,60	20.000,00	27.283,75

Löhne und Gehälter ohne Lohnnebenkosten:

	Ausgaben 2016	Voranschlag 2016	Ausgaben 2015
Strandbad	132.905,42	137.000,00	132.496,92
FKK	59.335,57	60.000,00	60.496,88
Eislaufplatz	114.373,29	115.000,00	137.789,85
Sporthalle	116.986,72	118.000,00	123.826,96
Spannrahmen/SZ	185.318,12	171.000,00	63.668,21
Sportanlage	82.046,84	83.000,00	45.753,80

Ergebnis der Prüfung im Einzelnen:

Einnahmen:

Die Einnahmen der Gesellschaft sind vielfach witterungsbedingten Schwankungen ausgesetzt. Die Einnahmen für Strandbad und FKK liegen im Gesamten knapp über dem Voranschlag 2016 und weit unter den Einnahmen 2015. Diese Mindereinnahmen sind durch den verregneten Juni/Juli 2016 und besonders beim FKK durch das Hochwasser bis Ende Juli begründet. Die Einnahmen für den Eislaufplatz, Sporthalle, Spannrahmen/SZ und Sportanlage liegen über Budget und über den Einnahmen des Vorjahres. Einzig bei der Sportanlage sind die Einnahmen niedriger als 2015, was im reduzierten Platzangebot aufgrund des Neubaus der Schule am See die Ursache findet. Die Halle wurde durch den HC Hard stärker genutzt. Ferner fand eine Veranstaltung der Feuerwehr bei der Halle statt.

Personal bzw. Personalkosten:

Die Personalkosten stiegen um 22,61 % gegenüber den Personalkosten 2015 sind aber nur 1,1 % über dem Voranschlag. Der Mehraufwand ergibt sich durch den Vollbetrieb des Spannrahmens und aus der Teuerung abgeltung für Gemeindebedienstete. Auch wurde das Aufteilungsprozent der Verwaltung geändert, da der Spannrahmen mehr Verwaltung erfordert. Dadurch ergeben sich auch Verschiebungen zwischen den einzelnen Betrieben. Nicht in den laufenden Personalkosten ist die geleistete Abfertigungszahlung inkludiert, welche durch die Auflösung der Abfertigungsrückstellung gedeckt ist.

Inventar:

Bei der Betriebsausstattung Strandbad wurde ein größerer, aber dafür gebrauchter, Mäher angeschafft, was die Überschreitung dieser Position begründet. Für die Halle wurde ein

Elektrofahrrad angeschafft, das auch in das Carsharing eingebunden ist und auch von der Gemeinde genutzt wird. Ferner musste noch eine Bodenreinigungsmaschine angeschafft werden, da die alte Reinigungsmaschine nicht mehr zu reparieren war. Diese Anschaffungen waren nicht budgetiert. Für den Spannrahmen wurde ein Festverteiler angeschafft, der bereits im Jahr 2015 budgetiert war, aber erst 2016 geliefert und verrechnet wurde.

Für die Verlegung des Kunstrasenplatzes waren € 585.000,- budgetiert. Der Investition belief sich auf € 591.347,96. Die Förderung von € 53.763,00 ist hier nicht berücksichtigt. Beim alten Kunstrasenplatz mussten noch € 9.877,66 Restbuchwert ausgebucht werden.

Die dominierende Investition ist der Neubau der Schulsporthalle. Hier wurden € 1.129.228,23 im Jahr 2016 investiert. Budgetiert waren € 935.000,-. Der Mehraufwand ist in der zeitlichen Verschiebung begründet. Die Baukosten liegen in Plan.

Instandhaltungen:

Die Instandhaltungen liegen in Summe rund € 36.000,- unter Budget. Das Instandhaltungsbudget beim Eislaufplatz wurde um rund € 9.000,- und das Budget des Spannrahmen/Seezentrum um rund € 18.000,- unterschritten. Bei der Sportanlage und beim alten Eislaufplatz lagen die Ausgaben rund € 14.000,- unter Budget. Das Budget von Strandbad und Halle wurde um je € 2.500,- überschritten.

Sonstiger Aufwand:

Der Sonstige Aufwand liegt in Summe rund € 30.000,- unter Budget. Deutlich wurde der Aufwand beim Strandbad und beim Eislaufplatz mit je rund € 28.000,- unterschritten. Mit rund € 26.000,- wurde der Aufwand beim Spannrahmen überschritten. Hiervon entfallen rund € 20.000,- für den Internetauftritt, Broschüren und die Gestaltung dieser. Weitere € 4.500,- Entfall auf die Miete der Manipulationsfläche in der Tiefgarage, welche nicht budgetiert war. Die Summe an Unterschreitungen weist auf einen sorgsameren Umgang mit den Budgetgeldern hin.

Die Umbuchung die am Jahresende auf dem Sonstigen Aufwand aller Betriebe aufscheint, ist darauf zurückzuführen, dass während des Jahres Aufwände, die nicht direkt einem Betrieb zuzuordnen sind, auf ein Sammelkonto gebucht und am Jahresende nach einem Schlüssel aufgeteilt werden.

Zusammengefasstes Prüfungsergebnis:

Die Überprüfung der Aktiv- und Passivpositionen ergab keine Beanstandungen. Die entsprechenden Nachweise für die Bilanzpositionen lagen lückenlos vor.

Die Überprüfung des Jahresabschlusses 2016 der Harder Sport- und Freizeitanlagen BetriebsgesmbH ergab keine nennenswerten Mängel. Der Abschluss wurde in materielle und formeller Hinsicht ordnungsgemäß erstellt.

Hard, den 07.04.2017

Mag. Andreas Droop

Markus Grötschacher

Rechnungsabschluss

der Marktgemeinde Hard Vermögensverwaltungs-

GmbH & Co.KG

für das Jahr 2016

MGD Hard VermögensverwaltungsGmbH & Co.KG. - Zusammenstellung Rechnungsabschluss 2016

Einnahmen	Rechnung 2015	Rechnung 2016	Ausgaben	Rechnung 2015	Rechnung 2016
Erfolgsgebarung	137.602,81	128.012,80	Erfolgsgebarung	69.119,48	71.524,87
Vermögensgeb. Erlöse Grundverm.	0,00	0,00	Vermögensgeb. Erwerb. Grundverm.	0,00	0,00
Vermögensgeb. Verwaltungsreal.	0,00	0,00	Vermögensgeb. Erwerb. Verwaltungsreal.	0,00	0,00
Vermögensgeb. Darlehensaufnahme	0,00	0,00	Vermögensgeb. Rzlg. Gegeb.Darlehen	128.213,74	131.071,93
Saldo Vermögensgebarung	128.213,74	131.071,93	Saldo Vermögensgebarung	0,00	0,00
Zuschuss durch Gemeinde/Verlust	0,00	0,00	Gewinn lt. UGB-Bilanz	68.483,33	56.487,93
Gesamteinnahmen	265.816,55	259.084,73		265.816,55	259.084,73

		Einnahmen	Ausgaben	Gewinn/Verlust/ Abgang/Überschuss	
Allgemein Kreis 0	Erfolgsgebarung ohne Zuschuss	2.526,97	9.822,72	Gewinn/Verlust Erfolgsgebarung	-7.295,75
	Vermögensgebarung	0,00	0,00	Gewinn/Verlust Vermögensgebarung	0,00
	Zwischensumme	2.526,97	9.822,72	Gesamt	-7.295,75
	Zuschuss durch Gemeinde	0,00		Gewinn/Verlust nach Zuschuss Gemeinde	-7.295,75
Gesamt Allgemein		2.526,97	9.822,72		
Schulareal Markt Kreis 3	Erfolgsgebarung ohne Zuschuss	30.000,00	18.458,57	Gewinn/Verlust Erfolgsgebarung	11.541,43
	Vermögensgebarung	0,00	0,00	Gewinn/Verlust Vermögensgebarung	0,00
	Zwischensumme	30.000,00	18.458,57	Gesamt	11.541,43
	Zuschuss durch Gemeinde	0,00	0,00	Gewinn/Verlust nach Zuschuss Gemeinde	11.541,43
Gesamt Schule Markt		30.000,00	18.458,57		
Bauhof Kreis 4	Erfolgsgebarung ohne Zuschuss	95.485,83	43.243,58	Gewinn/Verlust Erfolgsgebarung	52.242,25
	Vermögensgebarung	0,00	131.071,93	Gewinn/Verlust Vermögensgebarung	-131.071,93
	Zwischensumme	95.485,83	174.315,51	Gesamt	-78.829,68
	Zuschuss durch Gemeinde	0,00	0,00	Gewinn/Verlust nach Zuschuss Gemeinde	-78.829,68
Gesamt Bauhof		95.485,83	174.315,51		
Zuschüsse Gemeinde alle Kreise		0,00	0,00	Erfolgsgebarung	128.012,80
Gesamt (ohne Gemeindezuschuss)		128.012,80	202.596,80		71.524,87
Gesamte Haushaltsgebarung		128.012,80	202.596,80	Gewinn/Verlust lt. Erfolgsgebarung	56.487,93
Gewinn/Verlust Haushaltsgebarung			-74.584,00	Verlorener Zuschuss Gemeinde	0,00
Saldo Vermögensgebarung			131.071,93	Grundverkauf lt. Vermögensgebarung	0,00
Gewinn/Verlust lt. UGB-Bilanz			56.487,93	Gewinn/Verlust lt. UGB-Bilanz	56.487,93

Im Jahr 2016 hat die Marktgemeinde Hard zur Liquiditätsabdeckung € 40.900,-- an die MGD Hard VermögensverwaltungsGmbH & CO.KG ausbezahlt. Diese Zahlungen wurden auf dem Verrechnungskonto verbucht und sind bei Überliquidität an die Gemeinde zurückzubezahlen.

Marktgemeinde Hard Vermögensverwaltungs GmbH & Co. KG

Seite 1

BILANZ ZUM 31.12.2016

AKTIVA	2016 EUR	2015 EUR/1000		
ANLAGEVERMÖGEN				
<i>Sachanlagen</i>				
Grundstücke, grundstücksgleiche Rechte und Bauten,				
Grundstücke Bauhof (Micheluzzi)	461.163,92	461,2		
Gebäude Bauhof (Micheluzzi)	1.423.820,48	1.884.984,40	1.446,9	1.908,1
UMLAUFVERMÖGEN				
<i>Forderungen und sonstige Vermögensgegenstände</i>				
sonstige Forderungen und Vermögensgegenstände				
Verrechnungskonto Finanzamt 092/2415	0,00	0,0		
Forderungen sonstige	692,50	692,50	0,0	0,0
<i>Kassenbestand, Guthaben bei Kreditinstituten</i>				
Raiffeisenbank am Bodensee, Kto 65.342		5.392,99		14,4
SUMME AKTIVA	1.891.069,89	1.922,4		

Marktgemeinde Hard Vermögensverwaltungs GmbH & Co. KG

Seite 2

BILANZ ZUM 31.12.2016

PASSIVA	2016 EUR	2015 EUR/1000		
EIGENKAPITAL				
<i>eingefordertes Komplementärkapital</i>				
abzgl. nicht eingeforderte ausstehende Einlagen/genehmigte Entnahmen				
Verrechnungskonto Marktgemeinde Hard Vermögensverwaltungs GmbH		37.077,65		33,4
<i>Kommanditkapital</i>				
Bedungene Einlage Kommanditisten				
Hafteinlage Marktgemeinde Hard		10.000,00		10,0
Verlustanteil aus Vorjahren				
Verlustanteile Kommanditisten		-15.070,24		-15,1
RÜCKSTELLUNGEN				
sonstige Rückstellungen				
Rückstellungen für Rechts- und Beratungskosten		3.300,00		3,2
VERBINDLICHKEITEN				
Verbindlichkeiten gegenüber Kreditinstituten				
Darlehen, BAWAG PSK, Kto 540-046-328		1.491.313,34		1.622,4
Verbindlichkeiten aus Lieferungen und Leistungen				
Verbindlichkeiten aus Lieferungen und Leistungen		540,16		0,0
sonstige Verbindlichkeiten				
Finanzamt US-Zahllast	2.749,62			3,8
Verrechnungskonto Marktgemeinde Hard	115.900,00			75,0
Übertrag	118.649,62	1.527.160,91	78,8	1.653,9

Marktgemeinde Hard Vermögensverwaltungs GmbH & Co. KG

Seite 3

BILANZ ZUM 31.12.2016

PASSIVA	2016 EUR	2015 EUR/1000
Übertrag	118.649,62	1.527.160,91
Verbindlichkeiten sonstige erhaltene Kautionen	550,00 1.500,00	0,7 1,5
Verbindlichkeiten gegenüber Kommanditisten		
Gewinnanteile Kommanditisten	243.209,36	187,4
SUMME PASSIVA	1.891.069,89	1.922,4

Marktgemeinde Hard Vermögensverwaltungs GmbH & Co. KG

Seite 4

GEWINN- UND VERLUSTRECHNUNG

VOM 1. 1. 2016 BIS 31. 12. 2016

	2016 EUR	2015 EUR/1000
Umsatzerlöse		
Erlöse Vermietung Schularreal Markt	30.000,00	30,0
Erlöse Vermietung Wohnungen Bauhof	23.691,59	25,4
Erlöse Vermietung Areal Bauhof	61.624,39	66,6
Erlöse Vermietung Sendemast Bauhof	8.849,97	8,1
Erlöse Vermietung Parkplatz Bauhof	1.319,88	1,4
sonstige betriebliche Erträge		
Übrige		
Erlöse sonstige 20% Ust	2.500,00	2,5
Erlöse sonstige ohne USt	0,00	3,5
Betriebsleistung	127.985,83	137,6
Personalaufwand		
Gehälter		
Geschäftsführerentgelt	4.000,00	4,0
Abschreibungen		
<i>auf immaterielle Gegenstände des Anlagevermögens und Sachanlagen</i>		
Planmäßige Abschreibungen		
planmäßige Abschreibung bebauter Grundstücke	23.088,98	23,1
Übertrag	100.896,85	110,4

Marktgemeinde Hard Vermögensverwaltungs GmbH & Co. KG

Seite 5

GEWINN- UND VERLUSTRECHNUNG

VOM 1. 1. 2016 BIS 31. 12. 2016

	2016 EUR	2015 EUR/1000	
Übertrag	100.896,85	110,4	
sonstige betriebliche Aufwendungen			
Steuern, soweit sie nicht unter Z 12 fallen			
Grundsteuer	10.906,76	10,9	
übrige			
Instandhaltungen Wohnungen Bauhof	2.809,60	0,2	
Sachversicherungen sonstige	1.269,40	1,3	
Versicherungen Schulareal Markt	7.551,81	8,1	
Buchführungsaufwand	713,60	0,7	
Rechts- und Steuerberatung	3.008,00	2,9	
Spesen des Geldverkehrs	99,40	0,1	
Abschreibung von Forderungen 10 % USt	4.050,89	0,0	
Abschreibung von Forderungen 20 % USt	194,25	0,0	
Betriebskosten Bauhof	4.254,48	3,0	
Sonstiger betrieblicher Aufwand	42,40	0,0	16,4
	<u>23.993,83</u>	<u>0,0</u>	
Zwischensumme aus Z 1 bis 6 (Betriebsergebnis)	<u>65.996,26</u>	<u>83,2</u>	
sonstige Zinsen und ähnliche Erträge			
Zinserträge aus Bankguthaben	26,97	0,0	
Zinsen und ähnliche Aufwendungen			
Zinsen für Bankkredite	2,24	0,3	
Zinsaufwand Darlehen Bauhof	8.845,38	13,8	
Zinsaufwand Verrechnungskonto	680,93	0,6	14,7
	<u>9.528,55</u>	<u>0,6</u>	
Zwischensumme aus Z 8 bis 9 (Finanzerfolg)	<u>-9.501,58</u>	<u>-14,7</u>	
Übertrag	56.494,68	68,5	

Marktgemeinde Hard Vermögensverwaltungs GmbH & Co. KG

Seite 6

GEWINN- UND VERLUSTRECHNUNG

VOM 1. 1. 2016 BIS 31. 12. 2016

	2016 EUR	2015 EUR/1000
Übertrag	56.494,68	68,5
Ergebnis vor Steuern		
Zwischensumme aus Z 7 und Z 10	<u>56.494,68</u>	<u>68,5</u>
Steuern vom Einkommen und vom Ertrag		
Kapitalertragsteuer	6,75	0,0
Ergebnis nach Steuern	<u>56.487,93</u>	<u>68,5</u>
Jahresüberschuss	<u>56.487,93</u>	<u>68,5</u>
Bilanzgewinn	<u>56.487,93</u>	<u>68,5</u>

Marktgemeinde Hard Vermögensverwaltungs GmbH

Seite 1

BILANZ ZUM 31.12.2016

AKTIVA	2016 EUR	2015 EUR/1000
UMLAUFVERMÖGEN		
<i>Forderungen und sonstige Vermögensgegenstände</i>		
sonstige Forderungen und Vermögensgegenstände		
Verrechnungskonto Marktgemeinde Hard Vermögensverwaltungs GmbH & Co KG	37.077,65	33,4
SUMME AKTIVA	37.077,65	33,4

Marktgemeinde Hard Vermögensverwaltungs GmbH

Seite 2

BILANZ ZUM 31.12.2016

PASSIVA	2016 EUR	2015 EUR/1000
EIGENKAPITAL		
<i>eingefordertes Stammkapital</i>		
Stammkapital		
Stammkapital	35.000,00	35,0
sonstige nicht eingeforderte ausstehende Einlagen		
Nicht eingeforderte ausstehende Einlagen	-17.500,00	-17,5
<i>Bilanzgewinn</i>		
Gewinnvortrag	15.946,72	12,4
Jahresgewinn	3.630,93	3,6
SUMME PASSIVA	37.077,65	33,4

Marktgemeinde Hard Vermögensverwaltungs GmbH

Seite 1

GEWINN- UND VERLUSTRECHNUNG

VOM 1. 1. 2016 BIS 31. 12. 2016

	2016 EUR	2015 EUR/1000
Umsatzerlöse		
Haftungsvergütung	700,00	0,7
Geschäftsführungsvergütung	4.000,00	4,0
	<u>4.700,00</u>	<u>4,7</u>
Betriebsleistung	<u>4.700,00</u>	<u>4,7</u>
Zwischensumme aus Z 1 bis 2 (Betriebsergebnis)	<u>4.700,00</u>	<u>4,7</u>
sonstige Zinsen und ähnliche Erträge		
Zinserträge aus Verrechnungskonto	680,93	0,6
	<u>680,93</u>	<u>0,6</u>
Zwischensumme aus Z 4 bis 4 (Finanzerfolg)	<u>680,93</u>	<u>0,6</u>
Ergebnis vor Steuern		
Zwischensumme aus Z 3 und Z 5	<u>5.380,93</u>	<u>5,3</u>
Steuern vom Einkommen und vom Ertrag		
Körperschaftsteuer	1.750,00	1,8
	<u>3.630,93</u>	<u>3,6</u>
Ergebnis nach Steuern	<u>3.630,93</u>	<u>3,6</u>
Jahresüberschuss	<u>3.630,93</u>	<u>3,6</u>
Gewinnvortrag / Verlustvortrag aus dem Vorjahr		
Gewinnvortrag	15.946,72	12,4
	<u>19.577,65</u>	<u>15,9</u>
Bilanzgewinn	<u>19.577,65</u>	<u>15,9</u>

Nachweis der Darlehensschulden und des Schuldendienstes

Konto Nr.	Darlehensgeber	Verwendungszweck	Zinssatz	Laufzeit	Ursprüngliche Darlehenshöhe (Gesamt)	Darlehensrest am Jahresanfang (Gesamt)	Zugang	Tilgung	Zinsen	Darlehensrest am Jahresende (Gesamt)
10000 / 31504	BAWAG PSK	Liegenschaft Gst.Nr. 465/1+465/2	0,800%	2012-2027	€ 2.000.000,00	€ 1.622.385,27	€ 0,00	€ 131.071,93	€ 8.845,38	€ 1.491.313,34
	GESAMTSUMME				€ 2.000.000,00	€ 1.622.385,27	€ 0,00	€ 131.071,93	€ 8.845,38	€ 1.491.313,34

PRÜFUNGSBERICHT

Jahresabschlussprüfung der Marktgemeinde Hard
VermögensverwaltungsGmbH und
Marktgemeinde Hard VermögensverwaltungsGmbH & Co. KG.

durch die Beiräte:

Herr Mag. Andreas Droop
Herr Markus Gritschacher

durchgeführt:

am 06.04.2017, 19:30-20:00 Uhr
im Rathaus der Marktgemeinde Hard

Prüfungsgegenstand:

Jahresabschluss 2016 der beiden Gesellschaften

Gesetzliche Grundlagen:

Die Marktgemeinde Hard VermögensverwaltungsGmbH ist weder nach § 29 GmbH-Gesetz, noch nach anderen Gesetzen verpflichtet, einen Aufsichtsrat zu bestellen. Nach § 268 UGB ist daher auch keine Jahresabschlussprüfung – weder durch einen Abschlussprüfer, noch durch den Aufsichtsrat, erforderlich.

Die demzufolge zur „freiwilligen“ Abschlussprüfung bestellten obengenannten Beiräte haben dem vorliegenden Jahresabschluss 2016 der Marktgemeinde Hard Vermögensverwaltungs-GmbH und Marktgemeinde Hard VermögensverwaltungsGmbH & Co. KG. – erstellt durch die Mag. De Costa Wirtschaftstreuhand- und Steuerberatungs GmbH – einer materiellen und formellen Prüfung unterzogen. Diese Prüfung erfolgte im Sinne der allgemeinen Kontroll- und Prüfungspflichten eines Aufsichtsrates, stellt aber keine Jahresabschlussprüfung im Sinne des UGB bzw. des GmbH-Gesetzes dar.

Prüfungsunterlagen:

Als Prüfungsunterlagen standen den Beiräten der vom Wirtschaftstreuhänder vorgelegte Jahresabschluss 2016 samt Beilagen und Aufstellungen, sämtliche Belege des Jahres 2016 in fortlaufender Nummerierung sowie Buchungslisten bzw. Kontoaufstellungen der beiden Gesellschaften zur Verfügung.

Prüfungsinhalt:

Anhand von Aufstellungen und Nachweisungen (Belege, Kontoauszüge etc.) wurde die materielle und formelle Rechtmäßigkeit und Richtigkeit der in der Bilanz ausgewiesenen Aktiv- und Passivpositionen sowie in der GuV angeführten Aufwands- und Ertragspositionen einer stichprobenartigen Überprüfung unterzogen. Es wurde die Marktgemeinde Hard VermögensverwaltungsGmbH & Co. KG. im

Detail geprüft, da diese das operative Geschäft führt. Der Marktgemeinde Hard VermögensverwaltungsGmbH obliegt nur die Geschäftsführung.

Ergebnis der Prüfung der Marktgemeinde Hard Vermögensverwaltungs-GmbH & Co. KG.:

	2016	2015	2014
Erlöse Vermietung	125.485,83	131.563,18	92.300,00
Sonstige Erträge	2.500,00	6.000,00	11.500,00
Geschäftsführerentgelt	4.000,00	4.000,00	4.000,00
Abschreibungen	28.088,98	23.088,98	23.300,00
Sonstige Aufwendungen	34.900,59	27.280,36	37.300,00
Finanzergebnis	-9.501,58	-14.700,60	-19.200,00
Steuern von Einkommen	6,75	9,91	0,00
Jahresüberschuss	56.487,93	68.483,33	20.000,00

Ergebnis der Prüfung im Einzelnen:

Der Geschäftsverlauf der Gesellschaft kann als unauffällig bezeichnet werden. Die schwankenden Erlöse aus Vermietung sind auf die Nachzahlung der Miete der Firma Micheluzzi für das Büro und den Betrieb zurückzuführen. 50 % der Nachzahlung wurden im Jahr 2015 geleistet. Der Rest wird in gleichbleibenden Raten bis Juni 2017 nachbezahlt.

Der Schuldenstand stellt sich wie folgt dar.

Schuldenstand	01.01.2014	1.875.865,83
Schuldenstand	31.12.2014	1.750.599,01
Schuldenreduktion	2014	125.266,82
Zinsen	2014	18.764,21
Schuldenstand	01.01.2015	1.750.599,01
Schuldenstand	31.12.2015	1.622.385,27
Schuldenreduktion	2015	128.213,74
Zinsen	2015	13.824,73
Schuldenstand	01.01.2016	1.622.385,27
Schuldenstand	31.12.2016	1.491.313,34
Schuldenreduktion	2016	131.071,93
Zinsen	2016	8.845,38

Die Marktgemeinde Hard Vermögensverwaltungs-GmbH weist 2016 einen Jahresüberschuss von € 3.630,93 (2015 € 3.570,60) aus. Dieser ergibt sich aus dem Geschäftsführerbezug, der Haftungsvergütung und der Verzinsung des Gesellschafterkontos abzüglich der Steuern von Einkommen und Ertrag.

Weitere Detailinformationen können den durch die Kanzlei Mag. De Costa Wirtschaftstreuhand- und Steuerberatungs GmbH erstellen Jahresabschlüssen 2016 entnommen werden.

Zusammengefasstes Prüfungsergebnis:

Die Überprüfung der Aktiv- und Passivpositionen der beiden Gesellschaften ergab keine Beanstandungen. Die entsprechenden Nachweise für die Bilanzposition lagen lückenlos vor.

Die Überprüfung des Jahresabschlusses 2016 der beiden Gesellschaften Marktgemeinde Hard Vermögensverwaltungs-GmbH und Marktgemeinde Hard VermögensverwaltungsGmbH & Co. KG. ergab keine Mängel. Die Abschlüsse wurden in materieller und formeller Hinsicht ordnungsgemäß erstellt.



Mag. Andreas Droop



Markus Gritschacher

Rechnungsabschluss

**Photovoltaik-Anlage Hard
Betriebs GmbH**

für das Jahr 2016

Photovoltaik-Anlage Hard Betriebs GmbH		BILANZ zum 31.12.2016	
Aktiva	31.12.2016	31.12.2015	
A. Anlagevermögen			
I. Sachanlagen			
1. technische Anlagen			
Energieversorgungsanlagen	665.082,60	708.751,75	
Energieversorgungsanlage Landstraße 114	32.713,34	34.637,66	
Energieversorgungsanlage Senecura Anl 3	52.959,62	51.122,88	
	<u>750.755,56</u>	<u>794.512,29</u>	
2. Betriebs- und Geschäftsausstattung			
Geringwertige Vermögensgegenstände, soweit nicht im Erzeugungsprozess verwendet	0,00	0,00	
	<u>750.755,56</u>	<u>794.512,29</u>	
B. Umlaufvermögen			
I. Forderungen und sonstige Vermögensgegenstände			
1. Forderungen aus Lieferungen und Leistungen			
Fertige, noch nicht abgerechnete Leistungen	4.995,24	6.664,02	
2. sonstige Forderungen und Vermögensgegenstände			
Sonstige Forderungen	0,00	73.613,87	
sonstige Forderungen aus der Ertragssteuerverrechnung	2,00	0,00	
Umsatzsteuer-Verrechnungskonto	533,97	10.630,50	
Verrechnung Finanzamt	0,00	1.175,88	
	<u>535,97</u>	<u>85.420,25</u>	
	<u>5.531,21</u>	<u>92.084,27</u>	
II. Guthaben bei Kreditinstituten			
Raiba 69.054	29.314,17	0,00	
	<u>34.845,38</u>	<u>92.084,27</u>	
Summe Aktiva	<u>785.600,94</u>	<u>886.596,56</u>	

Photovoltaik-Anlage Hard Betriebs GmbH		BILANZ zum 31.12.2016	
Passiva	31.12.2016	31.12.2015	
A. Negatives Eigenkapital			
I. Stammkapital	35.000,00	35.000,00	
II. Gewinnrücklagen			
1. andere Rücklagen (freie Rücklagen)	300.000,00	300.000,00	
III. Bilanzverlust			
Jahresgewinn	43.814,47	38.552,35	
Verlustvortrag aus Vorjahren	-549.872,43	-588.424,78	
	<u>-506.057,96</u>	<u>-549.872,43</u>	
	<u>-171.057,96</u>	<u>-214.872,43</u>	
B. Rückstellungen			
1. Steuerrückstellungen			
Rückstellung für sonstige Steuern	3.000,00	3.000,00	
2. sonstige Rückstellungen			
Rückstellung für Beratungskosten	4.000,00	3.500,00	
	<u>7.000,00</u>	<u>6.500,00</u>	
C. Verbindlichkeiten			
1. Verbindlichkeiten gegenüber Kreditinstituten			
Raiba 69.054	0,00	88.719,48	
Raiba 183.764	800.000,00	800.000,00	
	<u>800.000,00</u>	<u>888.719,48</u>	
<i>davon mit einer Restlaufzeit von bis zu einem Jahr</i>			
<i>Raiba 69.054</i>	0,00	88.719,48	
<i>davon mit einer Restlaufzeit von mehr als einem Jahr</i>			
<i>Raiba 183.764</i>	800.000,00	800.000,00	
2. Verbindlichkeiten aus Lieferungen und Leistungen			
Lieferverbindlichkeiten Inland	8.585,01	67.552,03	
<i>davon mit einer Restlaufzeit von bis zu einem Jahr</i>			
<i>Lieferverbindlichkeiten Inland</i>	8.585,01	67.552,03	
3. Verbindlichkeiten gegenüber Gesellschaftern			
Verrechnungskonto Gesellschafter	138.241,00	138.160,00	
<i>davon mit einer Restlaufzeit von bis zu einem Jahr</i>			
<i>Verrechnungskonto Gesellschafter</i>	138.241,00	138.160,00	

Photovoltaik-Anlage Hard Betriebs GmbH		BILANZ zum 31.12.2016	
Passiva	31.12.2016	31.12.2015	
4. sonstige Verbindlichkeiten			
übrige sonstige Verbindlichkeiten	2.832,89	537,48	
davon mit einer Restlaufzeit von bis zu einem Jahr			
übrige sonstige Verbindlichkeiten	2.717,69	537,48	
	949.658,90	1.094.968,99	
davon mit einer Restlaufzeit von bis zu einem Jahr			
Verrechnungskonto Gesellschafter	138.241,00	138.160,00	
Raiba 69.054	0,00	88.719,48	
Lieferverbindlichkeiten Inland	8.585,01	67.552,03	
übrige sonstige Verbindlichkeiten	2.717,69	537,48	
	149.543,70	294.968,99	
davon mit einer Restlaufzeit von mehr als einem Jahr			
Raiba 183.764	800.000,00	800.000,00	
Summe Passiva	785.600,94	886.596,56	

Photovoltaik-Anlage Hard Betriebs GmbH
GEWINN- UND VERLUSTRECHNUNG
01.01.2016 bis 31.12.2016

	2016	2015
1. Umsatzerlöse		
Erlöse Unterer Achdamm 4 RC § 19/1d	6.180,26	6.145,15
Erlöse Falkenweg 20 RC § 19/1d	5.559,39	5.684,43
Erlöse Seestraße 60 RC § 19/1d	83.478,43	82.592,35
Erlöse Flurstraße 10 RC § 19/1d	51.204,58	54.510,09
Erlöse Landstraße 114a RC § 19/1d	3.383,82	4.735,79
Erlöse In der Wirke 1 RC § 19/1d	905,11	2.687,34
Erlöse SeneCura 20%	9.996,14	0,00
Erlöse n.n. abgerechnete Stromlieferungen	-500,00	500,00
	160.206,73	156.855,15
2. sonstige betriebliche Erträge		
sonstige betriebliche Erträge (nicht steuerbar)	0,00	7.613,87
3. Aufwendungen für Material und sonstige bezogene Herstellungsleistungen		
a) Aufwendungen für bezogene Leistungen		
Messpreis Flurstraße 10	1.104,12	1.104,11
Messpreis Seestraße 60	552,06	552,05
Strom Unterer Achdamm 4	38,40	38,40
Strom Falkenweg 20	38,40	38,40
Strom Landstraße 114a	38,40	38,40
Strom Hard, In der Wirke 1	19,20	10,01
	1.790,58	1.781,37
4. Abschreibungen		
a) auf Sachanlagen		
Abschreibung Sachanlagevermögen	48.456,16	46.904,32
geringwertiges Sachanlagevermögen	101,70	0,00
	48.557,86	46.904,32
5. sonstige betriebliche Aufwendungen		
Steuern, soweit sie nicht unter Steuern vom Einkommen fallen		
Sonstige Gebühren und Abgaben	42,40	271,93
Instandhaltung		
Instandhaltung PV-Anlagen	10.610,44	5.459,69
Versicherungen	2.928,52	2.794,49
Post und Telekommunikation		
Telefon	321,23	375,53
Mietaufwand		
Mietaufwand 20 %	7.077,43	6.526,91
Spesen des Geldverkehrs	86,83	186,47

Photovoltaik-Anlage Hard Betriebs GmbH
GEWINN- UND VERLUSTRECHNUNG
01.01.2016 bis 31.12.2016

	2016	2015
Rechts- und Beratungsaufwand		
Prozesskosten	0,00	11.723,80
sonst. Beratungsaufwand	50,00	4.250,00
Bilanzstellungskosten	3.690,00	4.395,00
Buchhaltungsaufwand	1.800,00	1.675,80
	<u>5.540,00</u>	<u>22.044,60</u>
diverse betriebliche Aufwendungen		
Aufwände aus Vorperioden	518,00	0,00
Skontoerträge auf sonstige betriebliche Aufwendungen		
Skontoertrag 20 %	-10,87	0,00
Skontoerträge auf sonstige betriebliche Aufwendungen	0,00	-231,26
	<u>-10,87</u>	<u>-231,26</u>
	27.113,98	37.428,36
6. Zwischensumme aus Z 1 bis 5 (Betriebsergebnis)	82.744,31	78.354,97
7. sonstige Zinsen und ähnliche Erträge		
Zinserträge aus Bankguthaben	7,09	0,10
8. Zinsen und ähnliche Aufwendungen		
Zinsen für Bankkredite	604,82	1.492,72
Zinsen langfristig	36.501,11	36.400,00
Gesellschafterzinsen	81,00	160,00
	<u>37.186,93</u>	<u>38.052,72</u>
<i>davon betreffend verbundene Unternehmen</i>		
<i>Gesellschafterzinsen</i>	<i>81,00</i>	<i>160,00</i>
9. Zwischensumme aus Z 7 bis 8 (Finanzergebnis)	-37.179,84	-38.052,62
10. Ergebnis vor Steuern	45.564,47	40.302,35
11. Steuern vom Einkommen		
Körperschaftsteuer	1.748,00	1.750,00
Kapitalertragsteuer	2,00	0,00
	<u>1.750,00</u>	<u>1.750,00</u>
12. Ergebnis nach Steuern	43.814,47	38.552,35
13. Jahresüberschuss	43.814,47	38.552,35
14. Verlustvortrag aus dem Vorjahr		
Verlustvortrag aus Vorjahren	-549.872,43	-588.424,78
15. Bilanzverlust	-506.057,96	-549.872,43

PRÜFUNGSBERICHT

Jahresabschlussprüfung der Photovoltaik-Anlage Hard Betriebs GmbH

durch die Beiräte:

Herr Mag. Andreas Droop
Herr Markus Gritschacher

durchgeführt:

am 06.04.2017, 20.00-20:30 Uhr
im Rathaus der Marktgemeinde Hard

Prüfungsgegenstand:

Jahresabschluss 2016 der Photovoltaik-Anlage Hard Betriebs GmbH

Gesetzliche Grundlagen:

Die Photovoltaik-Anlage Hard Betriebs GmbH ist weder nach § 29 GmbH-Gesetz, noch nach anderen Gesetzen verpflichtet, einen Aufsichtsrat zu bestellen. Nach § 268 UGB ist daher auch keine Jahresabschlussprüfung – weder durch einen Abschlussprüfer, noch durch den Aufsichtsrat, erforderlich.

Die demzufolge zur „freiwilligen“ Abschlussprüfung bestellten obengenannten Beiräte haben den vorliegenden Jahresabschluss 2016 Photovoltaik-Anlage Hard Betriebs GmbH – erstellt durch die Lenz, Bereuter, Gehrer Wirtschaftsprüfungs- und SteuerberatungsgmbH & Co KG – einer materiellen und formellen Prüfung unterzogen. Diese Prüfung erfolgte im Sinne der allgemeinen Kontroll- und Prüfungspflichten eines Aufsichtsrates, stellt aber keine Jahresabschlussprüfung im Sinne des UGB bzw. des GmbH-Gesetzes dar.

Prüfungsunterlagen:

Als Prüfungsunterlagen standen den Beiräten der vom Wirtschaftstreuhandler vorgelegte Jahresabschluss 2016 samt Beilagen und Aufstellungen, sämtliche Belege des Jahres 2016 sowie Kontoaufstellungen der Gesellschaft zur Verfügung.

Prüfungsinhalt:

Anhand von Aufstellungen und Nachweisungen (Belege, Kontoauszüge etc.) wurde die materielle und formelle Rechtmäßigkeit und Richtigkeit der in der Bilanz ausgewiesenen Aktiv- und Passivpositionen sowie in der GuV angeführten Aufwands- und Ertragspositionen einer stichprobenartigen Überprüfung unterzogen.

Ergebnis der Prüfung:

	2016	2015	2014
Umsatzerlöse	160.206,73	156.855,15	160.655,21
Sonstige Erträge	0,00	7.613,87	0,00
Aufwände für Leistungen	1.790,58	1.781,37	1.760,23
Abschreibungen	48.557,86	46.904,32	45.593,47
Sonstige Aufwendungen	27.113,98	37.428,36	313.140,34
Finanzergebnis	-37.179,84	-38.052,62	-37.390,17
Steuern von Einkommen	1.750,00	1.750,00	812,86
Jahresüberschuss	43.814,47	38.552,35	-238.041,86
Verlustvortrag	-549.872,43	-588.424,78	-350.382,92
Bilanzverlust	-506.057,96	-549.872,43	-588.424,78

Ergebnis der Prüfung im Einzelnen:

Der Geschäftsverlauf der Gesellschaft kann als unauffällig bezeichnet werden. Im Jahr 2016 wurde ein Jahresüberschuss von € 43.814,47 erwirtschaftet. Der Bilanzverlust ist auf den verloren Rechtsstreit mit der Firma Enelution bzw. der Volksbank zurückzuführen.

Die Gesellschaft weist per 31.12.2016 ein „negatives Eigenkapital“ in der Höhe von € 214.872,43 aus. Laut Anhang des Jahresabschlusses 2016 liegt eine Überschuldung im Sinne des Insolvenzrechtes nicht vor. Es wurde eine positive Fortbestehensprognose erstellt, die auch im kommenden Jahr einen Gewinn in Höhe von EUR 32.550 erwarten lässt.

Weitere Detailinformationen können dem durch die Kanzlei Lenz, Bereuter, Gehrer Wirtschaftsprüfungs- und SteuerberatungsgmbH & Co KG erstellten Jahresabschluss 2016 entnommen werden.

Zusammengefasstes Prüfungsergebnis:

Die Überprüfung der Aktiv- und Passivpositionen ergab keine Beanstandungen. Die entsprechenden Nachweise für die Bilanzposition lagen lückenlos vor.

Die Überprüfung des Jahresabschlusses 2016 der Photovoltaik-Anlage Hard Betriebs GmbH ergab keine Mängel. Der Abschluss wurde in materieller und formeller Hinsicht ordnungsgemäß erstellt.

Hard, den 06.04.2017

Mag. Andreas Droop

Markus Gritschacher

Rechnungsabschluss

des Wasserverbandes Hofsteig

der Gemeinden Bildstein - Fußach - Hard - Höchst - Lauterach - Lustenau - Wolfurt

für das Jahr 2016

Aufstellung der Bauabschnitte samt Errichtungsjahr und Planungsbüro:

Bauabschnitt	Schlüssel	Benennung	Errichtung	Planer
BA 01	* B *	Verbandssammler (Lauterach-Hard) - (Mitte)	1974	DI Manahl, Bregenz
BA 02	* A *	Abwasserreinigungsanlage (ARA) u. Klärwärterhaus	1974	DI Manahl, Bregenz
BA 03	* B *	Verbandssammler (Süd) + (Süd II) (Wolfurt, Bildstein)	1975/1979	DI Kaufmann + DI Riedmann
BA 04	* B *	Verbandssammler (Lustenau)	1976	DI Tschüscher, Götzis
BA 05	* B *	Verbandssammler (Nord) (Hard-Lauterach-Wolfurt)	1979	DI Kaufmann + DI Riedmann
BA 06	* B *	Verbandssammler (Hard-Fußach-Höchst)	1979	DI Tschüscher + DI Manahl
BA 07	* A *	Schlammbehandlungsanlage und Presse	1988	DI Manahl-Rudhardt, Bregenz
BA 08	* A *	Schlammmentwässerungsanlage (Pfefferkorn - VSP)	1988	DI Manahl-Rudhardt, Bregenz
BA 09	* B *	Regenklärbecken RA 1 - Lauterachbach	1989	DI Manahl-Rudhardt, Bregenz
BA 10	* A *	Erweiterung ARA Hofsteig (Biologie - NKB - BG2)	1995/1997	DI Manahl-Rudhardt-Gasser
BA 11	* B *	Verbindungskanal Fischteich - Dornbirner Ache	1997/1998	DI Manahl-Rudhardt-Gasser
BA 12	* A *	Überschussschlammmentwässerung (MÜSE)	1995	DI Manahl-Rudhardt, Bregenz
BA 13	* A *	Blockheizkraftwerk (BHKW)	1997	DI Manahl-Rudhardt-Gasser
BA 14	* A *	Erneuerung Schlammmentwässerung	1999	DI Rudhardt-Gasser, Bregenz
BA 15	* A *	Zusammenschluss BA 10 mit Altbestand: Ausbaustufe 2	2008/2014	DI Rudhardt-Gasser, Bregenz
BA 16	* B *	GEP VS Süd II - Bereich ÖBB, Anp.a.d.St.d.T.	2004/2008	DI Rudhardt-Gasser, Bregenz
BA 17	* B *	Anpassungen der Außenanlagen an den Stand der Technik	2002/2005	DI Rudhardt-Gasser, Bregenz
BA 18	* A *	Anpassung Schlammlinie an den Stand der Technik	2005/2008	DI Rudhardt-Gasser, Bregenz
BA 19	* B *	Neue Rheinbrücke - Umlegung Verbandssammler	2016/2018	DI Rudhardt-Gasser, Bregenz
BA 20	* A *	Anpassung Faulgasnutzung an den Stand der Technik	2016	DI Rudhardt-Gasser, Bregenz

Übersicht über Schlüsseleinteilung (% - Angabe auf den Seiten W/40 + W/41 unten)

Schlüssel *A*: (ARA)

Detail lt. Seite W/4+5

Für die Bauabschnitte 02, 07, 08, 10, 12, 13, 14, 15, 18, 20 alle Aufwendungen für Investitionen, Darlehensrückzahlungen, Zinsaufwände und Zuschüsse. Grundstücke im Bereich der ARA. Instandhaltungen die nicht mit dem direkten Betrieb zusammenhängen. Erlöse der Stromlieferung aus BHKW an die VKW.

Schlüssel *B*: (Sammler)

Detail lt. Seite W/10+11

Für die Bauabschnitte 01, 03, 04, 05, 06, 09, 11, 16, 17, 19 alle Aufwendungen für Investitionen, Darlehensrückzahlungen, Zinsaufwände und Zuschüsse. Grundstücke im Bereich der Sammler. Instandhaltungen die nicht mit dem direkten Betrieb zusammenhängen.

Schlüssel *D*: (Betrieb)

Detail lt. Seite W/16+17

Alle Kosten und Instandhaltungen die für den Betrieb der ARA und Sammler anfallen. (Fahrzeuge, Werkzeuge und Anlagegüter, alle Lohnkosten und Personalaufwendungen, alle Entsorgungskosten, Kleinmaterialankäufe, alle Aufwendungen für die Verwaltung und den Bürobetrieb, sämtliche Aufwendungen für Untersuchungsgebühren und Laborbedarf, alle Energiekosten, sämtliche chemischen Mittel für den Betrieb, Reinigungsaufwand, Werbeaufwand und Repräsentationskosten, sonstiger Aufwand. Erträge der Gemeinde Gaißau, Erlöse für Klärschlammanlieferungen.

Protokoll des Überprüfungsausschusses

Gesamtzusammenstellung Rechnungsabschluss 2016**Einnahmen****Ausgaben**

Namentliche Bezeichnung	Erf.+Verm.Geb. Voranschlag 2016	Erfolgsgebarung 2016	Vermögensgebarung 2016	Namentliche Bezeichnung	Erf.+Verm.Geb. Voranschlag 2016	Erfolgsgebarung 2016	Vermögensgebarung 2016
<u>Vermögensgebarung nach Gruppen</u>				<u>Vermögensgebarung nach Gruppen</u>			
0 + 1 Verkauf Betriebsanlagen, Sammler und Grundstücke				0 + 1 Anschaffung Betriebsanlagen, Sammler und Grundstücke	2.135.000		727.912,00
2 Rückzahlung von gegebenen Darlehen				2 Auszahlung von gegebenen Darlehen			
3 Aufnahme von Darlehen	2.020.000		250.000,00	3 Rückzahlung von erhaltenen Darlehen	1.301.800		1.296.188,57
5				5 Personalaufwand	644.800	646.540,23	
6				6 Diverser Aufwand	2.722.900	1.859.099,54	393.713,51
7				7 Diverser Aufwand			
8 Diverse Erträge und Subventionen	3.479.800	2.505.639,77	410.882,94	8 Diverse Rückersätze Erträge und Subventionen			
9 Zugänge von Kapitalanteilen	1.304.700		1.756.931,14	9 Rückzahlung von Kapitalanteilen			
Zwischensumme	6.804.500	2.505.639,77	2.417.814,08	Zwischensumme	6.804.500	2.505.639,77	2.417.814,08
<u>Vermögensgebarung nach Einnahmearten</u>				<u>Vermögensgebarung nach Ausgabearten</u>			
1 Erlöse von Grundvermögen		---		1 Erwerb von Grundvermögen		---	
3 Erlöse von Betriebsrealitäten	541.300	---	410.882,94	3 Erwerb von Betriebsrealitäten	2.564.200	---	1.101.745,81
5 Erlöse von Betriebsmobilen		---		5 Erwerb von Betriebsmobilen	5.000	---	19.879,70
6 Eingänge aus Kapitalanteilen	1.304.700	---	1.756.931,14	6 Abgänge aus Kapitalanteilen		---	
9 Darlehensaufnahme	2.020.000	---	250.000,00	9 Schuldentilgung	1.301.800	---	1.296.188,57
Zwischensumme	3.866.000	---	2.417.814,08	Zwischensumme	3.871.000	---	2.417.814,08
<u>Zusammenstellung der Einnahmen:</u>				<u>Zusammenstellung der Ausgaben:</u>			
Einnahmen der Erfolgsgebarung	2.938.500,00		2.505.639,77	Ausgaben der Erfolgsgebarung	2.933.500,00		2.505.639,77
Einnahmen d. Vermögensgebarung	3.866.000,00		2.417.814,08	Ausgaben der Vermögensgebarung	3.871.000,00		2.417.814,08
Gesamteinnahmen	6.804.500,00		4.923.453,85	Gesamtausgaben	6.804.500,00		4.923.453,85

Diff. Rechnung zu Voranschlag in % - Erfolgsgeb.	-€ 432.860	-14,731%
Diff. Rechnung zu Voranschlag in % - Vermög.geb.	-€ 1.448.186	-37,460%
Diff. Rechnung zu Voranschlag in % - Gesamt	-€ 1.881.046	-27,644%

Gruppe	Bezeichnung	EV/Geb. // Gesamt	Rechnung 2016	Voranschlag 2016	Differenz	Rechnung 2015
		Verm. Gebarung	0,00	0,00	0,00	0,00
		Erf. Gebarung	0,00	0,00	0,00	0,00
Gruppe 0 + 1	Verkauf Betriebsanlagen und Grundstücke	Gesamt	0,00	0,00	0,00	0,00
		Verm. Gebarung	250.000,00	320.000,00	-70.000,00	1.500.000,00
		Erf. Gebarung	0,00	0,00	0,00	0,00
Gruppe 3	Aufnahme von erhaltenen Darlehen	Gesamt	250.000,00	320.000,00	-70.000,00	1.500.000,00
		Verm. Gebarung	354.750,94	485.300,00	-130.549,06	668.890,82
		Erf. Gebarung	485.399,86	595.500,00	-110.100,14	522.991,93
Gruppe 8	Diverse Erträge und Subventionen	Gesamt	840.150,80	1.080.800,00	-240.649,20	1.191.882,75
		Verm. Gebarung	1.300.943,65	1.009.400,00	291.543,65	965.704,67
		Erf. Gebarung	0,00	0,00	0,00	0,00
Gruppe 9	Zugänge von Kapitalanteilen	Gesamt	1.300.943,65	1.009.400,00	291.543,65	965.704,67
		Verm. Gebarung	1.905.694,59	1.814.700,00	90.994,59	3.134.595,49
		Erf. Gebarung	485.399,86	595.500,00	-110.100,14	522.991,93
	GESAMT Einnahmen Schlüssel *A*	Gesamt	2.391.094,45	2.410.200,00	-19.105,55	3.657.587,42

Gruppe	Bezeichnung	EV/Geb. // Gesamt	Rechnung 2016	Voranschlag 2016	Differenz	Rechnung 2015
		Verm. Gebarung	548.176,11	415.000,00	133.176,11	1.705.295,80
		Erf. Gebarung	0,00	0,00	0,00	0,00
Gruppe 0 + 1	Abschaffung Betriebsanlagen und Grundstücke	Gesamt	548.176,11	415.000,00	133.176,11	1.705.295,80
		Verm. Gebarung	1.002.767,54	1.009.400,00	-6.632,46	965.704,67
		Erf. Gebarung	0,00	0,00	0,00	0,00
Gruppe 3	Rückzahlung von erhaltenen Darlehen	Gesamt	1.002.767,54	1.009.400,00	-6.632,46	965.704,67
		Verm. Gebarung	354.750,94	395.300,00	-40.549,06	372.852,19
		Erf. Gebarung	485.399,86	595.500,00	-110.100,14	522.991,93
Gruppe 6	Diverser Aufwand	Gesamt	840.150,80	990.800,00	-150.649,20	895.844,12
		Verm. Gebarung	0,00	0,00	0,00	0,00
		Erf. Gebarung	0,00	0,00	0,00	0,00
Gruppe 7	Diverser Aufwand	Gesamt	0,00	0,00	0,00	0,00
		Verm. Gebarung	0,00	0,00	0,00	116.293,40
		Erf. Gebarung	0,00	0,00	0,00	0,00
Gruppe 9	Rückzahlung von Kapitalanteilen	Gesamt	0,00	0,00	0,00	116.293,40
		Verm. Gebarung	1.905.694,59	1.819.700,00	85.994,59	3.160.146,06
		Erf. Gebarung	485.399,86	595.500,00	-110.100,14	522.991,93
	GESAMT Ausgaben Schlüssel *A*	Gesamt	2.391.094,45	2.415.200,00	-24.105,55	3.683.137,99

Konto	*Schlüssel*	Bezeichnung	Begründung	E/V/Gebarung	Rechnung 2016	Voranschlag 2016	Differenz	Rechnung 2015
2/8510/0001	*A*	Erlöse Grundverkäufe		V	0,00	0,00	0,00	0,00
2/8510/3215	*A*	Erhalt Darlehen BAWAG PSK, BA 15	JA	V	250.000,00	120.000,00	130.000,00	1.500.000,00
2/8510/3220	*A*	Erhalt Darlehen BA 20, Nr.	JA	V	0,00	200.000,00	-200.000,00	0,00
2/8510/8050	*A*	Stromlieferung an OeMAG (VKW)		E	5.368,92	6.000,00	-631,08	4.647,10
2/8510/8111	*A*	Betriebskosten Hard	JA	E	140.751,18	172.700,00	-31.948,82	151.798,07
2/8510/8121	*A*	Betriebskosten Lauterach	JA	E	119.790,58	147.000,00	-27.209,42	129.192,38
2/8510/8131	*A*	Betriebskosten Wolfurt	JA	E	54.729,38	67.200,00	-12.470,62	59.024,84
2/8510/8141	*A*	Betriebskosten Lustenau	JA	E	116.370,59	142.800,00	-26.429,41	125.503,97
2/8510/8151	*A*	Betriebskosten Höchst	JA	E	29.659,05	36.400,00	-6.740,95	31.986,85
2/8510/8161	*A*	Betriebskosten Fußach	JA	E	15.442,63	19.000,00	-3.557,37	16.654,65
2/8510/8171	*A*	Betriebskosten Bildstein	JA	E	2.246,46	2.800,00	-553,54	2.422,78
2/8510/8824	*A*	Miet- und Pächterlöse		E	0,00	0,00	0,00	0,00
2/8510/8291	*A*	Kursgewinne		E	0,00	100,00	-100,00	0,00
2/8510/8500	*A*	Diverse Zinserträge		E	1.041,07	1.500,00	-458,93	1.761,29
2/8510/8815	*A*	Subvention Land, BA 15		V	0,00	100,00	-100,00	296.038,63
2/8510/8820	*A*	Subvention Land, BA 20	JA	V	0,00	89.900,00	-89.900,00	0,00
2/8510/8910	*A*	Zuschuss Bund, BA 10		V	289.416,65	289.400,00	16,65	295.293,05
2/8510/8912	*A*	Zuschuss Bund, BA 12		V	9.580,54	9.500,00	80,54	9.775,08
2/8510/8913	*A*	Zuschuss Bund, BA 13		V	7.624,50	7.500,00	124,50	7.779,31
2/8510/8914	*A*	Zuschuss Bund, BA 14		V	12.556,25	12.500,00	56,25	12.682,75
2/8510/8915	*A*	Zuschuss Bund, BA 15	JA	V	0,00	40.900,00	-40.900,00	11.390,00
2/8510/8918	*A*	Zuschuss Bund, BA 18		V	35.573,00	35.500,00	73,00	35.932,00
2/8510/9112	*A*	Investitionsanteil Hard	JA	V	87.619,05	0,00	87.619,05	0,00
2/8510/9122	*A*	Investitionsanteil Lauterach	JA	V	74.570,86	0,00	74.570,86	0,00
2/8510/9132	*A*	Investitionsanteil Wolfurt	JA	V	34.069,60	0,00	34.069,60	0,00
2/8510/9142	*A*	Investitionsanteil Lustenau	JA	V	72.441,89	0,00	72.441,89	0,00
2/8510/9152	*A*	Investitionsanteil Höchst	JA	V	18.463,06	0,00	18.463,06	0,00
2/8510/9162	*A*	Investitionsanteil Fußach	JA	V	9.613,20	0,00	9.613,20	0,00
2/8510/9172	*A*	Investitionsanteil Bildstein	JA	V	1.398,45	0,00	1.398,45	0,00
2/8510/9212	*A*	Tilgungsanteil Hard		V	294.663,24	296.800,00	-2.136,76	283.772,32
2/8510/9222	*A*	Tilgungsanteil Lauterach		V	250.782,13	252.400,00	-1.617,87	241.513,08
2/8510/9232	*A*	Tilgungsanteil Wolfurt		V	114.576,22	115.300,00	-723,78	110.341,42
2/8510/9242	*A*	Tilgungsanteil Lustenau		V	243.622,37	245.200,00	-1.577,63	234.617,95
2/8510/9252	*A*	Tilgungsanteil Höchst		V	62.091,37	62.500,00	-408,63	59.796,43
2/8510/9262	*A*	Tilgungsanteil Fußach		V	32.329,23	32.500,00	-170,77	31.134,32
2/8510/9272	*A*	Tilgungsanteil Bildstein		V	4.702,98	4.700,00	2,98	4.529,15
2/8510/9391		Entnahme aus Rücklage Allgemein		E	0,00	0,00	0,00	0,00
	A	Detailsumme Einnahmen - Vermögensgebarung		V	1.905.694,59	1.814.700,00	90.994,59	3.134.595,49
	A	Detailsumme Einnahmen - Erfolgsgebarung		E	485.399,86	595.500,00	-110.100,14	522.991,93
	A	Detailsumme Einnahmen - Gesamtsumme		Gesamt	2.391.094,45	2.410.200,00	-19.105,55	3.657.587,42

Konto	*Schlüssel*	Bezeichnung	Begründung	E/V/Gebarung	Rechnung 2016	Voranschlag 2016	Differenz	Rechnung 2015
1/8510/0900	*A*	Ankauf von Anlagegüter	JA	V	19.879,70	5.000,00	14.879,70	25.550,57
1/8510/1510	*A*	BA 15, Erweiterung+Zusammenschl. Altb. BA 10	JA	V	199.544,02	70.000,00	129.544,02	1.614.188,89
1/8510/1550	*A*	BA 15, Planung	JA	V	39.144,23	50.000,00	-10.855,77	65.556,34
1/8510/2010	*A*	BA 20, Baukosten, Faulgasnutzung AadStdT.		V	221.978,31	221.500,00	478,31	0,00
1/8510/2050	*A*	BA 20, Planung Faulgasnutzung AadStdT.		V	67.629,85	68.500,00	-870,15	0,00
1/8510/3131	*A*	Rückzlg. Darl. Vlb. Hypo, BA 13, Nr. 33 122 535		V	9.110,18	9.100,00	10,18	9.059,43
1/8510/3170	*A*	Rückzlg. Darl. Kommunalkredit, BA 7, Nr. 101 808		V	44.264,80	44.300,00	-35,20	43.824,72
1/8510/3200	*A*	Rückzlg. Darl. Vlb. Hypo, BA 10, Nr. 33 122 519		V	620.739,15	614.400,00	6.339,15	616.890,47
1/8510/3214	*A*	Rückzlg. Darl. Bank Austria, BA 14, Nr. 400 133 781		V	19.959,12	19.200,00	759,12	19.661,38
1/8510/3215	*A*	Rückzlg. Darl. BAWAG PSK, BA 15, Nr. 00540-047-669		V	263.541,13	274.800,00	-11.258,87	232.465,24
1/8510/3218	*A*	Rückzlg. Darl. Bank Austria, BA 18, Nr. 53504 509 554		V	45.153,16	43.600,00	1.553,16	43.803,43
1/8510/3220	*A*	Rückzlg. Darl. BA 20, Nr.		V	0,00	4.000,00	-4.000,00	0,00
1/8510/6001	*A*	Blockheizkraftwerk (Div. Ausgaben, Wartung)	JA	E	66.945,45	50.000,00	16.945,45	53.155,31
1/8510/6100	*A*	Reparaturen ARA u. Gebäude (Anlagen)	JA	E	8.848,82	17.000,00	-8.151,18	23.549,42
1/8510/6500	*A*	Zinsaufwand Kontokorrentkonto, Spesen		E	618,32	1.500,00	-881,68	762,00
1/8510/6514	*A*	Zinsaufwand Bank Austria, BA 14		E	708,40	2.200,00	-1.491,60	1.223,92
1/8510/6515	*A*	Zinsaufwand, BAWAG PSK, BA 15	JA	E	51.787,84	102.000,00	-50.212,16	62.810,81
1/8510/6518	*A*	Zinsaufwand Bank Austria, BA 18	JA	E	4.494,40	10.500,00	-6.005,60	7.021,19
1/8510/6523	*A*	Zinsaufwand Vlb. Hypobank, BA 13		E	154,53	500,00	-345,47	277,76
1/8510/6570	*A*	Zinsaufwand Kommunalkredit, BA 7		E	9.902,64	9.900,00	2,64	10.342,72
1/8510/6571	*A*	Kursverluste		E	287.623,10	308.300,00	-20.676,90	299.733,24
1/8510/6591	*A*	Zinsaufwand Vlb. Hypobank, BA 10	JA	E	13.189,19	37.000,00	-23.810,81	23.146,21
1/8510/6594	*A*	Zinsaufwand, BA 20		E	0,00	1.600,00	-1.600,00	0,00
1/8510/6600	*A*	Versicherungen	JA	E	41.127,17	55.000,00	-13.872,83	40.969,35
1/8510/6910	*A*	Zuschussauszahlungen an Gemeinden, BA 10		V	289.416,65	289.400,00	16,65	295.293,05
1/8510/6912	*A*	Zuschussauszahlungen an Gemeinden, BA 12		V	9.580,54	9.500,00	80,54	9.775,08
1/8510/6913	*A*	Zuschussauszahlungen an Gemeinden, BA 13		V	7.624,50	7.500,00	124,50	7.779,31
1/8510/6914	*A*	Zuschussauszahlungen an Gemeinden, BA 14		V	12.556,25	12.500,00	56,25	12.682,75
1/8510/6915	*A*	Zuschussauszahlungen an Gemeinden, BA 15	JA	V	0,00	40.900,00	-40.900,00	11.390,00
1/8510/6918	*A*	Zuschussauszahlungen an Gemeinden, BA 18		V	35.573,00	35.500,00	73,00	35.932,00
1/8510/9112	*A*	Investitionsanteilrückzahlung an Hard		V	0,00	0,00	0,00	34.172,81
1/8510/9122	*A*	Investitionsanteilrückzahlung an Lauterach		V	0,00	0,00	0,00	29.083,82
1/8510/9132	*A*	Investitionsanteilrückzahlung an Wolfurt		V	0,00	0,00	0,00	13.287,68
1/8510/9142	*A*	Investitionsanteilrückzahlung an Lustenau		V	0,00	0,00	0,00	28.253,48
1/8510/9152	*A*	Investitionsanteilrückzahlung an Höchst		V	0,00	0,00	0,00	7.200,89
1/8510/9162	*A*	Investitionsanteilrückzahlung an Fußach		V	0,00	0,00	0,00	3.749,30
1/8510/9172	*A*	Investitionsanteilrückzahlung an Bildstein		V	0,00	0,00	0,00	545,42
1/8510/9391	*A*	Zuführung an Rücklagen Allgemein		E	0,00	0,00	0,00	0,00
	A	Detailsumme Ausgaben - Vermögensgebarung		V	1.905.694,59	1.819.700,00	85.994,59	3.160.146,06
	A	Detailsumme Ausgaben - Erfolgsgebarung		E	485.399,86	595.500,00	-110.100,14	522.991,93
	A	Detailsumme Ausgaben - Gesamtsumme		Gesamt	2.391.094,45	2.415.200,00	-24.105,55	3.683.137,99

Erläuterungen zu den Abweichungen gegenüber dem Voranschlag (Begründung bei Beträgen über 5.000,-- EURO und mehr als 10,00 %)

Konto	*Schlüssel*	Bezeichnung	E/V/Gebahrung	Rechnung	Voranschlag	Abweichung	% - Abweichung
2/8510/3215	*A*	Erhalt Darlehen BAWAG PSK	V	250.000,00	120.000,00	130.000,00	108,33%
<u>Begründung:</u> Für den BA15 wurde 2016 mehr ausgegeben.							
2/8510/3220	*A*	Erhalt Darlehen BA20	V	0,00	200.000,00	-200.000,00	-100,00%
<u>Begründung:</u> Der BA20 wurde aus dem laufenden Budget bezahlt.							
2/8510/8111-81	*A*	Betriebskostenanteile der Gemeinden	E	478.989,87	587.900,00	-108.910,13	-18,53%
<u>Begründung:</u> Aufgrund des niederen Zinsniveaus fielen die Betriebskostenanteile für die Gemeinden niedriger aus.							
2/8510/8820	*A*	Subv. Land BA20	V	0,00	89.900,00	-89.900,00	-100,00%
<u>Begründung:</u> Der BA20 ist noch nicht fertiggestellt, daher wurde auch keine Förderung ausbezahlt.							
2/8510/8915	*A*	Zuschuss Bund BA15	V	0,00	40.900,00	-40.900,00	-100,00%
<u>Begründung:</u> Da die Fertigstellungsmeldung noch fehlt, wurde die Bundesförderung BA15 nicht ausbezahlt.							
2/8510/9112-91	*A*	Investitionsanteil der Gemeinden	V	298.176,11	0,00	298.176,11	100,00%
<u>Begründung:</u> Da der laufende Aufwand niedriger als budgetiert war, wurde der BA20 aus dem laufenden Budget und nicht über Darlehensaufnahme finanziert.							

Gruppe	Bezeichnung	E/V/Geb. // Gesamt	Rechnung 2016	Voranschlag 2016	Differenz	Rechnung 2015
		Verm. Gebarung	0,00	0,00	0,00	0,00
		Erf. Gebarung	0,00	0,00	0,00	0,00
Gruppe 0 + 1	Verkauf Betriebsanlagen und Grundstücke	Gesamt	0,00	0,00	0,00	0,00
		Verm. Gebarung	0,00	1.700.000,00	-1.700.000,00	0,00
		Erf. Gebarung	0,00	0,00	0,00	0,00
Gruppe 3	Aufnahme von erhaltenen Darlehen	Gesamt	0,00	1.700.000,00	-1.700.000,00	0,00
		Verm. Gebarung	56.132,00	56.000,00	132,00	56.874,43
		Erf. Gebarung	146.785,59	170.000,00	-23.214,41	86.442,72
Gruppe 8	Diverse Erträge und Subventionen	Gesamt	202.917,59	226.000,00	-23.082,41	143.317,15
		Verm. Gebarung	455.987,49	295.300,00	160.687,49	273.106,17
		Erf. Gebarung	0,00	0,00	0,00	0,00
Gruppe 9	Zugänge von Kapitalanteilen	Gesamt	455.987,49	295.300,00	160.687,49	273.106,17
		Verm. Gebarung	512.119,49	2.051.300,00	-1.539.180,51	329.980,60
		Erf. Gebarung	146.785,59	170.000,00	-23.214,41	86.442,72
GESAMT Einnahmen Schlüssel *B*		Gesamt	658.905,08	2.221.300,00	-1.562.394,92	416.423,32

Gruppe	Bezeichnung	E/V/Geb. // Gesamt	Rechnung 2016	Voranschlag 2016	Differenz	Rechnung 2015
		Verm. Gebarung	179.735,89	1.720.000,00	-1.540.264,11	0,00
		Erf. Gebarung	0,00	0,00	0,00	0,00
Gruppe 0 + 1	Abschaffung Betriebsanlagen und Grundstücke	Gesamt	179.735,89	1.720.000,00	-1.540.264,11	0,00
		Verm. Gebarung	293.421,03	292.400,00	1.021,03	290.624,20
		Erf. Gebarung	0,00	0,00	0,00	0,00
Gruppe 3	Rückzahlung von erhaltenen Darlehen	Gesamt	293.421,03	292.400,00	1.021,03	290.624,20
		Verm. Gebarung	38.962,57	38.900,00	62,57	39.356,40
		Erf. Gebarung	146.785,59	170.000,00	-23.214,41	86.442,72
Gruppe 6 + 7	Diverser Aufwand	Gesamt	185.748,16	208.900,00	-23.151,84	125.799,12
		Verm. Gebarung	0,00	0,00	0,00	0,00
		Erf. Gebarung	0,00	0,00	0,00	0,00
Gruppe 8	Diverse Erträge und Subventionen	Gesamt	0,00	0,00	0,00	0,00
		Verm. Gebarung	0,00	0,00	0,00	0,00
		Erf. Gebarung	0,00	0,00	0,00	0,00
Gruppe 9	Rückzahlung von Kapitalanteilen	Gesamt	0,00	0,00	0,00	0,00
		Verm. Gebarung	512.119,49	2.051.300,00	-1.539.180,51	329.980,60
		Erf. Gebarung	146.785,59	170.000,00	-23.214,41	86.442,72
GESAMT Ausgaben Schlüssel *B*		Gesamt	658.905,08	2.221.300,00	-1.562.394,92	416.423,32

Konto	*Schlüssel*	Bezeichnung	Begründung	E/V/Gebarung	Rechnung 2016	Voranschlag 2016	Differenz	Rechnung 2015
2/8510/3219	*B*	Erhalt Darlehen BA19, Nr.	JA	V	0,00	1.700.000,00	-1.700.000,00	0,00
2/8510/8112	*B*	Betriebskosten Hard	JA	E	34.990,33	40.400,00	-5.409,67	20.330,33
2/8510/8122	*B*	Betriebskosten Lauterach	JA	E	51.135,92	59.100,00	-7.964,08	29.711,32
2/8510/8132	*B*	Betriebskosten Wolfurt	JA	E	19.244,11	22.200,00	-2.955,89	11.181,33
2/8510/8142	*B*	Betriebskosten Lustenau	JA	E	27.666,68	32.000,00	-4.333,32	16.075,07
2/8510/8152	*B*	Betriebskosten Höchst	JA	E	7.849,80	9.100,00	-1.250,20	4.560,94
2/8510/8162	*B*	Betriebskosten Fußach	JA	E	4.416,06	5.100,00	-683,94	2.565,85
2/8510/8172	*B*	Betriebskosten Bildstein	JA	E	441,61	500,00	-58,39	256,58
2/8510/8292	*B*	Kursgewinne		E	0,00	100,00	-100,00	0,00
2/8510/8501	*B*	Diverse Zinserträge		E	1.041,08	1.500,00	-458,92	1.761,30
2/8510/8816	*B*	Subvention Land, BA 16		V	0,00	0,00	0,00	0,00
2/8510/8911	*B*	Zuschuss Bund, BA 11		V	17.169,43	17.100,00	69,43	17.518,03
2/8510/8916	*B*	Zuschuss Bund, BA 16		V	31.436,00	31.400,00	36,00	31.754,00
2/8510/8917	*B*	Zuschuss Bund, BA 17		V	7.526,57	7.500,00	26,57	7.602,40
2/8510/9111	*B*	Investitionsanteil von Hard	JA	V	39.028,95	600,00	38.428,95	-4.205,72
2/8510/9121	*B*	Investitionsanteil von Lauterach	JA	V	57.038,07	1.000,00	56.038,07	-6.146,38
2/8510/9131	*B*	Investitionsanteil von Wolfurt	JA	V	21.465,28	400,00	21.065,28	-2.313,08
2/8510/9141	*B*	Investitionsanteil von Lustenau	JA	V	30.859,99	600,00	30.259,99	-3.325,45
2/8510/9151	*B*	Investitionsanteil von Höchst	JA	V	8.755,83	200,00	8.555,83	-943,52
2/8510/9161	*B*	Investitionsanteil von Fußach	JA	V	4.925,76	100,00	4.825,76	-530,80
2/8510/9171	*B*	Investitionsanteil von Bildstein	JA	V	492,58	0,00	492,58	-53,08
2/8510/9211	*B*	Tilgungsanteil Hard		V	70.444,52	70.200,00	244,52	69.773,06
2/8510/9221	*B*	Tilgungsanteil Lauterach		V	102.949,70	102.600,00	349,70	101.968,41
2/8510/9231	*B*	Tilgungsanteil Wolfurt		V	38.743,31	38.600,00	143,31	38.374,02
2/8510/9241	*B*	Tilgungsanteil Lustenau		V	55.700,11	55.500,00	200,11	55.169,19
2/8510/9251	*B*	Tilgungsanteil Höchst		V	15.803,66	15.700,00	103,66	15.653,02
2/8510/9261	*B*	Tilgungsanteil Fußach		V	8.890,66	8.900,00	-9,34	8.805,91
2/8510/9271	*B*	Tilgungsanteil Bildstein		V	889,07	900,00	-10,93	880,59
2/8510/9392	*B*	Entnahme aus Rücklage		E	0,00	0,00	0,00	0,00
	B	Detailsumme Einnahmen - Vermögensgebarung		V	512.119,49	2.051.300,00	-1.539.180,51	329.980,60
	B	Detailsumme Einnahmen - Erfolgsgebarung		E	146.785,59	170.000,00	-23.214,41	86.442,72
	B	Detailsumme Einnahmen - Gesamtsumme		Gesamt	658.905,08	2.221.300,00	-1.562.394,92	416.423,32

Konto	*Schlüssel*	Bezeichnung	Begründung	E/V/Gebarung	Rechnung 2016	Voranschlag 2016	Differenz	Rechnung 2015
1/8510/1610	*B*	BA 16, GEP VS Süd II - Bereich ÖBB, Anp.a.d.St.d.T.	JA	V	0,00	15.000,00	-15.000,00	0,00
1/8510/1650	*B*	BA 16, Planung	JA	V	0,00	5.000,00	-5.000,00	0,00
1/8510/1910	*B*	BA 19, Umliegung Verbandss. w. Neubau Rheinbrücke	JA	V	49.318,79	1.500.000,00	-1.450.681,21	0,00
1/8510/1950	*B*	BA 16, Planun , Umliegung Verbandss. w. Neubau Rhe	JA	V	130.417,10	200.000,00	-69.582,90	0,00
1/8510/3110	*B*	Rückzlg. Darl. Bank Austria, BA 1, Nr. 400 140 158		V	47.174,26	47.100,00	74,26	47.174,38
1/8510/3130	*B*	Rückzlg. Darl. Kommunalkredit, BA 3, Nr. 101 769		V	31.605,10	31.600,00	5,10	31.605,10
1/8510/3140	*B*	Rückzlg. Darl. Kommunalkredit, BA 4, Nr. 101 806		V	68.300,79	68.300,00	0,79	67.621,77
1/8510/3150	*B*	Rückzlg. Darl. Bank Austria, BA 5, Nr. 400 141 461		V	14.220,58	14.200,00	20,58	14.220,58
1/8510/3160	*B*	Rückzlg. Darl. Kommunalkredit, BA 6, Nr. 101 807		V	43.195,70	43.200,00	-4,30	42.766,25
1/8510/3190	*B*	Rückzlg. Darl. Bank Austria, BA 9, Nr. 400 145 272		V	19.314,55	19.300,00	14,55	18.933,98
1/8510/3211	*B*	Rückzlg. Darl. Vlb. Hypo, BA 11, Nr. 33 122 527		V	32.666,56	33.200,00	-533,44	32.462,98
1/8510/3216	*B*	Rückzlg. Darl. BA, BA 16, Nr. 53748 439 659		V	36.943,49	35.500,00	1.443,49	35.839,16
1/8510/6110	*B*	Instandhalt. und Reparaturen Verbandssammler		E	97.194,93	90.000,00	7.194,93	32.141,50
1/8510/6111	*B*	Generelle Entwässerungsplanung	JA	E	2.194,46	17.000,00	-14.805,54	1.122,59
1/8510/6501	*B*	Zinsaufwand Kontokorrentkonto, Spesen		E	618,33	1.500,00	-881,67	762,00
1/8510/6511	*B*	Zinsaufwand Bank Austria, BA 1		E	353,81	400,00	-46,19	825,55
1/8510/6512	*B*	Zinsaufwand Vlb. Hypobank, BA 11		E	698,00	2.000,00	-1.302,00	1.223,78
1/8510/6516	*B*	Zinsaufwand Bank Austria, BA 16		E	3.677,23	8.600,00	-4.922,77	5.744,62
1/8510/6519	*B*	Zinsaufwand, BA 19	JA	E	0,00	6.800,00	-6.800,00	0,00
1/8510/6530	*B*	Zinsaufwand Kommunalkredit, BA 3		E	4.505,04	4.500,00	5,04	4.820,21
1/8510/6540	*B*	Zinsaufwand Kommunalkredit, BA 4		E	11.245,59	11.300,00	-54,41	11.924,61
1/8510/6550	*B*	Zinsaufwand Bank Austria, BA 5		E	675,47	700,00	-24,53	817,69
1/8510/6560	*B*	Zinsaufwand Kommunalkredit, BA 6		E	8.364,16	8.400,00	-35,84	8.793,61
1/8510/6572	*B*	Kursverluste		E	14.917,28	16.400,00	-1.482,72	15.544,70
1/8510/6590	*B*	Zinsaufwand Bank Austria, BA 9		E	2.341,29	2.400,00	-58,71	2.721,86
1/8510/6916	*B*	Zuschuss an Gemeinden, BA 16		V	31.436,00	31.400,00	36,00	31.754,00
1/8510/6917	*B*	Zuschuss an Gemeinden, BA 17		V	7.526,57	7.500,00	26,57	7.602,40
1/8510/8112-817:	*B*	Einm. GS alle Gem. wg. Rücklagenauf. lt. W40-41		E	0,00	0,00	0,00	0,00
1/8510/9111	*B*	Investitionsanteilrückzahlung an Hard		V	0,00	0,00	0,00	0,00
1/8510/9121	*B*	Investitionsanteilrückzahlung an Lauterach		V	0,00	0,00	0,00	0,00
1/8510/9131	*B*	Investitionsanteilrückzahlung an Wolfurt		V	0,00	0,00	0,00	0,00
1/8510/9141	*B*	Investitionsanteilrückzahlung an Lustenau		V	0,00	0,00	0,00	0,00
1/8510/9151	*B*	Investitionsanteilrückzahlung an Höchst		V	0,00	0,00	0,00	0,00
1/8510/9161	*B*	Investitionsanteilrückzahlung an Fußach		V	0,00	0,00	0,00	0,00
1/8510/9171	*B*	Investitionsanteilrückzahlung an Bildstein		V	0,00	0,00	0,00	0,00
1/8510/9392	*B*	Zuführung an Rücklagen Allgemein		E	0,00	0,00	0,00	0,00
	B	Detailsumme Ausgaben - Vermögensgebarung		V	512.119,49	2.051.300,00	-1.539.180,51	329.980,60
	B	Detailsumme Ausgaben - Erfolgsgebarung		E	146.785,59	170.000,00	-23.214,41	86.442,72
	B	Detailsumme Ausgaben - Gesamtsumme		Gesamt	658.905,08	2.221.300,00	-1.562.394,92	416.423,32

Erläuterungen zu den Abweichungen gegenüber dem Voranschlag (Begründung bei Beträgen über 5.000,-- EURO und mehr als 10,00 %)

Konto	*Schlüssel*	Bezeichnung	EV/Gebarung	Rechnung	Voranschlag	Abweichung	% - Abweichung
2/8510/3219	*B*	Erhalt Darlehen BA19	V	0,00	1.700.000,00	-1.700.000,00	-100,00%
<u>Begründung:</u> Da der BA19 nicht begonnen wurde, wurde kein Darlehen aufgenommen.							
2/8510/8112-72	*B*	Betriebskosten Gemeinden	V	145.744,51	168.400,00	-22.655,49	-13,45%
<u>Begründung:</u> Aufgrund der Einsparungen bei den Reparaturen und Zinsen waren die Betriebskosten niedriger als angenommen.							
2/8510/9111-71	*B*	Investitionsanteil an Gemeinden	V	162.566,46	2.900,00	159.666,46	5505,74%
<u>Begründung:</u> Da für BA19 noch kein Darlehen aufgenommen wurde, wurden die Investitionskosten 2016 an die Gemeinden verrechnet.							

Erläuterungen zu den Abweichungen gegenüber dem Voranschlag (Begründung bei Beträgen über 5.000,-- EURO und mehr als 10,00 %)

Konto	*Schlüssel*	Bezeichnung	EV/Gebahrung	Rechnung	Voranschlag	Abweichung	% - Abweichung
1/8510/1610	*B*	BA 16, GEP VS Süd II - Bereich ÖBB, Anp.a.d.St.d.T.	V	0,00	15.000,00	-15.000,00	-100,00%
<u>Begründung:</u> Für den BA16 wurden keine Investitionen getätigt.							
1/8510/1650	*B*	BA 16, Planung	V	0,00	5.000,00	-5.000,00	-100,00%
<u>Begründung:</u> Es waren weniger Planungsarbeiten an der Entwässerung nötig als veranschlagt.							
1/8510/1610	*B*	BA 19,Bauk., Neue Rheinbrücke - Umlegung Verband	V	49.318,79	1.500.000,00	-1.450.681,21	-96,71%
<u>Begründung:</u> Aufgrund der Verzögerung des Neubaus der Rheinbrücke verzögert sich der BA19 auch um ein Jahr.							
1/8510/1650	*B*	BA 19, Planung	E	130.417,10	200.000,00	-69.582,90	-34,79%
<u>Begründung:</u> Aufgrund der Verzögerung des Neubaus der Rheinbrücke verzögert sich der BA19 auch um ein Jahr.							
1/8510/6111	*B*	Generelle Entwässerungsplanung	E	2.194,46	17.000,00	-14.805,54	-87,09%
<u>Begründung:</u> Es waren weniger Planungsarbeiten an der Entwässerung nötig als veranschlagt.							
1/8510/6516	*B*	Zinsaufwand B.A., BA 19	E	0,00	6.800,00	-6.800,00	-100,00%
<u>Begründung:</u> Da für den BA19 kein Darlehen aufgenommen wurde, sind auch keine Zinsen angefallen.							

Zusammenstellung Einnahmen Schlüssel *D*

Gruppe	Bezeichnung	E/V/Geb. // Gesamt	Rechnung 2016	Voranschlag 2016	Differenz	Rechnung 2015
		Verm. Gebarung	0,00	0,00	0,00	0,00
		Erf. Gebarung	0,00	0,00	0,00	0,00
Gruppe 0 + 1	Verkauf Betriebsanlagen und Grundstücke	Gesamt	0,00	0,00	0,00	0,00
		Verm. Gebarung	0,00	0,00	0,00	0,00
		Erf. Gebarung	0,00	0,00	0,00	0,00
Gruppe 3	Aufnahme von erhaltenen Darlehen	Gesamt	0,00	0,00	0,00	0,00
		Verm. Gebarung	0,00	0,00	0,00	0,00
		Erf. Gebarung	1.873.454,32	2.173.000,00	-299.545,68	1.837.939,92
Gruppe 8	Diverse Erträge und Subventionen	Gesamt	1.873.454,32	2.173.000,00	-299.545,68	1.837.939,92
		Verm. Gebarung	0,00	0,00	0,00	0,00
		Erf. Gebarung	1.873.454,32	2.173.000,00	-299.545,68	1.837.939,92
GESAMT Einnahmen Schlüssel *D*		Gesamt	1.873.454,32	2.173.000,00	-299.545,68	1.837.939,92

Gruppe	Bezeichnung	E/V/Geb. // Gesamt	Rechnung 2016	Voranschlag 2016	Differenz	Rechnung 2015
		Verm. Gebarung	0,00	0,00	0,00	0,00
		Erf. Gebarung	0,00	0,00	0,00	0,00
Gruppe 0 + 1	Abschaffung Betriebsanlagen und Grundstücke	Gesamt	0,00	0,00	0,00	0,00
		Verm. Gebarung	0,00	0,00	0,00	0,00
		Erf. Gebarung	0,00	0,00	0,00	0,00
Gruppe 3	Rückzahlung von erhaltenen Darlehen	Gesamt	0,00	0,00	0,00	0,00
		Verm. Gebarung	0,00	0,00	0,00	0,00
		Erf. Gebarung	646.540,23	644.800,00	1.740,23	565.976,13
Gruppe 5	Personalaufwand	Gesamt	646.540,23	644.800,00	1.740,23	565.976,13
		Verm. Gebarung	0,00	0,00	0,00	0,00
		Erf. Gebarung	1.226.914,09	1.523.200,00	-296.285,91	1.246.413,22
Gruppe 6	Diverser Aufwand	Gesamt	1.226.914,09	1.523.200,00	-296.285,91	1.246.413,22
		Verm. Gebarung	0,00	0,00	0,00	0,00
		Erf. Gebarung	0,00	0,00	0,00	0,00
Gruppe 7	Diverser Aufwand	Gesamt	0,00	0,00	0,00	0,00
		Verm. Gebarung	0,00	0,00	0,00	0,00
		Erf. Gebarung	1.873.454,32	2.168.000,00	-294.545,68	1.812.389,35
GESAMT Ausgaben Schlüssel *D*		Gesamt	1.873.454,32	2.168.000,00	-294.545,68	1.812.389,35

Konto	*Schlüssel*	Bezeichnung	Begründung	E/V/Gebarung	Rechnung 2016	Voranschlag 2016	Differenz	Rechnung 2015
2/8510/8010	*D*	Diverse Erträge (10 % USt.)		E	5.381,50	4.000,00	1.381,50	3.617,23
2/8510/8011	*D*	Erträge von Gemeinde Gaißau		E	73.125,95	75.000,00	-1.874,05	67.844,05
2/8510/8020	*D*	Diverse Erträge (20 % USt.)		E	0,00	100,00	-100,00	503,07
2/8510/8114	*D*	Betriebskosten Hard	JA	E	428.370,54	554.400,00	-126.029,46	471.798,03
2/8510/8124	*D*	Betriebskosten Lauterach	JA	E	323.700,63	447.200,00	-123.499,37	368.417,82
2/8510/8134	*D*	Betriebskosten Wolfurt	JA	E	182.271,23	272.600,00	-90.328,77	229.506,19
2/8510/8144	*D*	Betriebskosten Lustenau	JA	E	640.713,32	534.600,00	106.113,32	458.641,52
2/8510/8154	*D*	Betriebskosten Höchst	JA	E	140.209,68	180.400,00	-40.190,32	150.319,84
2/8510/8164	*D*	Betriebskosten Fußach	JA	E	69.670,82	91.800,00	-22.129,18	76.555,04
2/8510/8174	*D*	Betriebskosten Bildstein	JA	E	10.010,65	12.900,00	-2.889,35	10.737,13
	D	Detailsumme Einnahmen - Vermögensgebarung		V	0,00	0,00	0,00	0,00
	D	Detailsumme Einnahmen - Erfolgsgebarung		E	1.873.454,32	2.173.000,00	-299.545,68	1.837.939,92
	D	Detailsumme Einnahmen - Gesamtsumme		Gesamt	1.873.454,32	2.173.000,00	-299.545,68	1.837.939,92

Konto	*Schlüssel*	Bezeichnung	Begründung	E/V/Gebarung	Rechnung 2016	Voranschlag 2016	Differenz	Rechnung 2015
1/8510/5000+500	*D*	Löhne und Gehälter + Sonderzahlungen		E	505.805,04	502.100,00	3.705,04	442.622,16
1/8510/5814	*D*	Beitrag des Verbandes an Pensionskasse		E	3.031,31	3.100,00	-68,69	2.980,59
1/8510/5815	*D*	Beitrag des Verbandes an Mitarbeitervorsorgekasse		E	3.391,71	3.600,00	-208,29	2.581,97
1/8510/5820	*D*	DGB (Finanzamt) und Kommunalsteuer (Gemeinde)		E	38.048,17	38.000,00	48,17	33.316,56
1/8510/5830	*D*	DGB für soziale Sicherheit (VGKK)		E	96.264,00	98.000,00	-1.736,00	84.474,85
1/8510/6000	*D*	Stromkosten	JA	E	187.257,52	215.000,00	-27.742,48	192.580,04
1/8510/6050	*D*	Wasser-Kanal Gebühren, sonstige Entsorgungen		E	11.005,97	15.000,00	-3.994,03	3.427,42
1/8510/6051	*D*	Klärschlamm Entsorgung	JA	E	320.429,01	400.000,00	-79.570,99	290.251,45
1/8510/6052	*D*	Rechengutentsorgung		E	34.726,18	35.000,00	-273,82	33.969,04
1/8510/6101	*D*	Reparaturen ARA u. Gebäude (Betrieb)	JA	E	113.884,70	200.000,00	-86.115,30	200.122,56
1/8510/6102	*D*	Wartungen (Tore, Krananlagen)		E	6.588,60	11.000,00	-4.411,40	8.641,48
1/8510/6150	*D*	Betriebskosten Fahrzeuge, KM-Gelder		E	7.121,62	8.000,00	-878,38	6.075,45
1/8510/6170	*D*	Instandhalt. und Ankauf Kleinwerkzeug anderes		E	511,35	4.000,00	-3.488,65	643,42
1/8510/6171	*D*	Sonstiger Materialankauf		E	2.377,58	5.500,00	-3.122,42	1.645,42
1/8510/6172	*D*	Materialankauf für Elektrowerkstatt		E	175,52	4.500,00	-4.324,48	1.295,72
1/8510/6173	*D*	Materialankauf für Schlosserwerkstatt		E	5.604,28	6.000,00	-395,72	5.637,32
1/8510/6200	*D*	Allgemeiner Aufwand	JA	E	21.106,08	41.000,00	-19.893,92	17.084,81
1/8510/6201	*D*	Aufwandszahlungen an Gemeinde Hard		E	11.044,70	13.700,00	-2.655,30	10.157,40
1/8510/6202	*D*	Aufwand für Schulungen und Messen anderes		E	12.776,34	9.500,00	3.276,34	1.197,72
1/8510/6203	*D*	Aufwand für Ankauf Druckwerke, diverse Beiträge		E	7.949,05	8.000,00	-50,95	7.797,83
1/8510/6204	*D*	Diverser Personalaufwand	JA	E	4.544,29	13.000,00	-8.455,71	9.905,06
1/8510/6205	*D*	Aufwand Berechnung Verteilerschlüssel	JA	E	123.160,07	95.000,00	28.160,07	46.308,37
1/8510/6210	*D*	Bürobedarf		E	4.545,79	6.500,00	-1.954,21	6.962,68
1/8510/6211	*D*	Laborbedarf	JA	E	16.879,46	25.000,00	-8.120,54	14.343,04
1/8510/6212	*D*	Untersuchungsgebühren	JA	E	9.586,39	15.000,00	-5.413,61	14.391,89
1/8510/6213	*D*	Aufwand für EDV		E	10.804,03	15.000,00	-4.195,97	11.488,36
1/8510/6250	*D*	Chemische Mittel. Betriebsmaterialien		E	3.222,45	7.000,00	-3.777,55	3.236,07
1/8510/6251	*D*	Fällmittelankauf	JA	E	114.583,94	130.000,00	-15.416,06	127.313,08
1/8510/6253	*D*	Ankauf Polymere	JA	E	165.228,07	195.000,00	-29.771,93	193.048,67
1/8510/6260	*D*	Reinigungs- und Putzmaterial		E	23.162,84	22.000,00	1.162,84	21.184,20
1/8510/6300	*D*	Portospesen		E	811,41	1.500,00	-688,59	816,63
1/8510/6310	*D*	Telefonspesen samt Wartung		E	8.740,92	8.500,00	240,92	8.280,54
1/8510/6400	*D*	Diverse Heizkosten für Anlage	JA	E	-1.872,25	12.000,00	-13.872,25	6.434,60
1/8510/6700	*D*	Kosten für Werbeaufwand, Repräsentationskosten		E	958,18	1.500,00	-541,82	2.172,95
	D	Detailsumme Ausgaben - Vermögensgebarung		V	0,00	0,00	0,00	0,00
	D	Detailsumme Ausgaben - Erfolgsgebarung		E	1.873.454,32	2.168.000,00	-294.545,68	1.812.389,35
	D	Detailsumme Ausgaben - Gesamtsumme		Gesamt	1.873.454,32	2.168.000,00	-294.545,68	1.812.389,35

Erläuterungen zu den Abweichungen gegenüber dem Voranschlag (Begründung bei Beträgen über 5.000,-- EURO und mehr als 10,00 %)

Konto	*Schlüssel*	Bezeichnung	EN/Gebahrung	Rechnung	Voranschlag	Abweichung	% - Abweichung
1/8510/6000	*D*	Stromkosten	E	187.257,52	215.000,00	-27.742,48	-12,90%
<u>Begründung:</u> Die Stromkosten waren niedriger als angenommen.							
1/8510/6051	*D*	Klärschlammentsorgung	E	320.429,01	400.000,00	-79.570,99	-19,89%
<u>Begründung:</u> Der optimale Einsatz von Polymere führt zu einer höheren Trockensubstanz und daher zu geringeren Mengen an Klärschlamm.							
1/8510/6101	*D*	Reparaturen ARA u. Gebäude	E	113.884,70	200.000,00	-86.115,30	-43,06%
<u>Begründung:</u> Es waren weniger Instandhaltungen an der ARA nötig als veranschlagt.							
1/8510/6200	*D*	Allgemeiner Aufwand	E	21.106,08	41.000,00	-19.893,92	-48,52%
<u>Begründung:</u> Es waren weniger allgemeine Aufwände am Betrieb der ARA samt Gebäude notwendig als veranschlagt.							
1/8510/6004	*D*	Personalaufwand	E	4.544,29	13.000,00	-8.455,71	-65,04%
<u>Begründung:</u> 2016 war der Aufwand für Fortbildung und Dienstkleidung geringer.							
1/8510/6205	*D*	Aufwand und Berechnung Verteilerschlüssel	E	123.160,07	95.000,00	28.160,07	29,64%
<u>Begründung:</u> Es wurden mehrere Reparaturen an den Messstellen nötig.							
1/8510/6211	*D*	Laborbedarf	E	16.879,46	25.000,00	-8.120,54	-32,48%
<u>Begründung:</u> Der Aufwand für den Betrieb der erweiterten Anlage war schwer abschätzbar.							
1/8510/6212	*D*	Untersuchungsgebühren	E	9.586,39	15.000,00	-5.413,61	-36,09%
<u>Begründung:</u> Der Aufwand für den Betrieb der erweiterten Anlage ist schwer abschätzbar.							
1/8510/6251	*D*	Fällungsmittelankauf	E	114.583,94	130.000,00	-15.416,06	-11,86%
<u>Begründung:</u> Der Aufwand für den Betrieb der erweiterten Anlage ist schwer abschätzbar.							
1/8510/6253	*D*	Ankauf Polymere	E	165.228,07	195.000,00	-29.771,93	-15,27%
<u>Begründung:</u> Der Aufwand für den Betrieb der erweiterten Anlage ist schwer abschätzbar.							
1/8510/6400	*D*	Div. Heizungskosten f. Anlage	E	-1.872,25	12.000,00	-13.872,25	-115,60%
<u>Begründung:</u> Der Aufwand für den Betrieb der erweiterten Anlage ist schwer abschätzbar.							

Vermögensaufstellung zum 31.12.2016 - Aktiva

(It. Detailsummen des Nachweises zur Kassa-Umsatz-Rechnung auf den folgenden Seiten)

		am Beginn des Haushaltsjahres	am Ende des Haushaltsjahres
I.) Anlage: Betriebsrealitäten/-mobilitäten	It. Seite W/22+25	37.621.634,24	38.332.376,81
II.) Geldbestände: Einlage bei Geldinstituten, Wertpapiere des Umlaufvermögens	It. Seite W/23	46.639,44	69.378,19
III.) Gegebene Darlehen	It. Seite W/--	0,00	0,00
IV.) Einnahmenrückstände, Vorschüsse, Aktive Rechnungsabgrenzung	It. Seite W/23	55.587,64	149.371,97
VI.) Ausgabenrückstände, Verwahrgelder Passive Rechnungsabgrenzung	It. Seite W/24	69.103,06	66.767,11
		37.792.964,38	38.617.894,08

Vermögensaufstellung zum 31.12.2016 - Passiva

(lt. Detailsummen des Nachweises zur Kassa-Umsatz-Rechnung auf den folgenden Seiten)

		am Beginn des Haushaltsjahres	am Ende des Haushaltsjahres
I.) Anlage: Beteiligungen, Kapitalanteile	lt. Seite W/22+25+26	21.780.372,15	23.537.303,29
II.) Geldbestände: Kredite bei Geldinstituten, Wertpapiere des Umlaufvermögens	lt. Seite W/23	30.349,59	37.323,13
IV.) Einnahmerückstände, Vorschüsse, Aktive Rechnungsabgrenzung	lt. Seite W/23	103.776,83	39.302,10
V.) Aufgenommene Darlehen	lt. Seite W/30-37	15.841.262,09	14.795.073,52
VI.) Ausgabenrückstände, Verwahrgelder Passive Rechnungsabgrenzung	lt. Seite W/24	37.203,71	208.892,03
VIII.) Buchmäßige Rücklagen	lt. Seite W/24	0,00	0,00
IX.) Reinvermögen (Rundungsdifferenz aus EURO Umstellung)		0,01	0,01
		37.792.964,38	38.617.894,08

Rechnungsabschluss 2016

Nachweis zur Kassa-Umsatz-Rechnung und zur Vermögensaufstellung

Vm-Art	Bezeichnung	Stand am					= Stand am 31.12.2016
		01.01.2016	+ Zugang	+ Wertbericht.	- Abgang	- Wertbericht.	
I)	Anlagen						
1	Grundvermögen						
2	Verwaltungsrealitäten						
3	Betriebsrealitäten	37.621.634,24	1.101.745,81	11.292.073,64	410.882,94	11.292.073,64	38.312.497,11
4	Verwaltungsmobilien						
5	Betriebsmobilen		19.879,70				19.879,70
6	Wertpapiere und Beteiligungen	-21.780.372,15			1.756.931,14		-23.537.303,29
	Summe I)	15.841.262,09	1.121.625,51	11.292.073,64	2.167.814,08	11.292.073,64	14.795.073,52

Konto	Bezeichnung	Stand am Beginn des Jahres				= Stand am Ende des Jahres	
		Aktivsaldo	Passivsaldo	Soll	Haben	Aktivsaldo	Passivsaldo
II)	Einlagen bei Geldinstituten (auch Kredite in lfd. Rechnung) u. Wertpapiere d. Umlaufvermögens						
0/0000+2000/000	ZW Hauptkassa	779,02		4.832,50	4.656,71	954,81	
0/0000+2160/000	ZW BA CA, Bregenz-Hard Konto Nr. 84-76707/00	45.062,49		1.902.741,19	1.880.562,88	67.240,80	
0/0000+2170/000	ZW HYPO Bregenz-Hard Konto Nr. 33.122.111		30.349,59	4.931.180,23	4.938.153,77		37.323,13
0/0000+2181/000	Taggeldkonto Hypo Konto Nr. 33.122.195	797,93		1.350.384,65	1.350.000,00	1.182,58	
	Summe II)	46.639,44	30.349,59	8.189.138,57	8.173.373,36	69.378,19	37.323,13
III)	Gegebene Darlehen, Bezugsvorschüsse						
7//00000							
	Summe III)	0,00		0,00	0,00	0,00	
IV)	Einnahmerückstände, Vorschüsse, aktive Rechnungsabgrenzung						
0/0000+2300/000	Einnahmerückstände	1.285,64		1.797,40	1.573,34	1.509,70	
0/0000+2310/000	Verr.K. Gemeinde Hard		60.999,53	1.369.821,62	1.283.073,65	25.748,44	
0/0000+2320/000	Verr.K. Gemeinde Lauterach		12.816,80	1.173.431,81	1.137.532,90	23.082,11	
0/0000+2330/000	Verr.K. Gemeinde Wolfurt		8.189,31	561.155,54	582.841,57		29.875,34
0/0000+2340/000	Verr.K. Gemeinde Lustenau	53.922,89		1.306.112,45	1.261.003,62	99.031,72	
0/0000+2350/000	Verr.K. Gemeinde Höchst		11.800,66	352.242,55	344.585,18		4.143,29
0/0000+2360/000	Verr.K. Gemeinde Fußach		9.970,53	184.299,97	178.864,72		4.535,28
0/0000+2370/000	Verr.K. Gemeinde Bildstein	379,11		24.304,25	25.431,55		748,19
0/0000+2400/000	Bankumbuchungen, Barabhebungen			454.200,00	454.200,00		
0/0000+2402/000	Lohnbuchungen - Auszahlungen			332.723,62	332.723,62		

Rechnungsabschluss 2016
Nachweis zur Kassa-Umsatz-Rechnung und zur Vermögensaufstellung

Konto	Bezeichnung	Stand am Beginn des Jahres				= Stand am Ende des Jahres	
		Aktivsaldo	Passivsaldo	Soll	Haben	Aktivsaldo	Passivsaldo
0/0000+2403/000	ZW Umbuchungskonto			6.801.823,05	6.801.823,05		
0/0000+2700/000	Vorsteuer			342.585,27	342.585,27		
0/0000+2701/000	Vorsteuer Erwerbsst.EU (Lieferungen)			4.300,86	4.300,86		
0/0000+2703/000	Vorsteuer (Erwerbsst.) EU Dienstleistungen nach § 19			9.212,39	9.212,39		
	Summe IV)	55.587,64	103.776,83	12.918.010,78	12.759.751,72	149.371,97	39.302,10
	VI) Ausgabenrückstände, Verwahrgelder, passive Rechnungsabgrenzung						
0/0000+3300/000	Ausgabenrückstände		37.203,71	37.203,71	195.028,83		195.028,83
0/0000+3301/000	Gewerkschaftsbeiträge			342,00	342,00		
0/0000+3302/000	Sammelkonto Kreditoren			4.104.744,84	4.104.744,84		
0/0000+3600/000	Mehrwertsteuer			425.510,66	425.510,66		
0/0000+3601/000	Mehrwertsteuer Erwerbsst. EU (Lieferungen)			4.300,86	4.300,86		
0/0000+3603/000	Mehrwertsteuer (Erwerbsst.) EU Dienstleistungen nach § 1			8.689,65	8.689,65		
0/0000+3622/000	Verr.K. Kommunalsteuer			15.219,30	15.219,30		
0/0000+3630/000	Verr.K. Finanzamt Feldkirch, StNr. 930/2112	69.103,06		576.189,29	578.525,24	66.767,11	
0/0000+3640/000	Verr.K. VGKK, Kto.Nr. C/065.379-9			166.945,52	180.808,72		13.863,20
0/0000+3647/000	Verr.K. Pensionskasse (Ver.Pensionsk.AG)			3.391,31	3.391,31		
	Summe VI)	69.103,06	37.203,71	5.342.537,14	5.516.561,41	66.767,11	208.892,03
	VIII) Buchmäßige Rücklagen						
	Summe VIII)	0,00	0,00	0,00	0,00	0,00	0,00

Rechnungsabschluss 2016

Nachweis zur Kassa-Umsatz-Rechnung und zur Vermögensaufstellung - Vermögensdetails

Konto	Bezeichnung	Stand am 01.01.2016	+ Zugang	+ Wertbericht.	- Abgang	- Wertbericht.	= Stand am 31.12.2016
3/3010000/00001	BA 1, Sammler Lauterach	1.170.126,79					1.170.126,79
3/3020000/00001	BA 2, ARA	2.438.023,06					2.438.023,06
3/3030000/00001	BA 3, Sammler Süd (Güterb.)	1.553.743,94					1.553.743,94
3/3040000/00001	BA 4, Sammler Lustenau	3.194.112,75					3.194.112,75
3/3050000/00001	BA 5, Sammler Nord (Wolfurt)	1.263.480,12					1.263.480,12
3/3060000/00001	BA 6, Sammler Höchst-Fußbach)	2.077.941,46					2.077.941,46
3/3070000/00001	BA 7, Schlammabreinigung	2.473.645,50					2.473.645,50
3/3080000/00001	BA 8, 1.Erweiteru. ARA (VPS)	303.180,87					303.180,87
3/3090000/00001	BA 9, Regenklär. Lauterach	611.153,61					611.153,61
3/3100000/00001	BA 10, 1.BA Neubau ARA	9.843.571,28	289.416,65	9.843.571,28	289.416,65	9.843.571,28	9.843.571,28
3/3110000/00001	BA 11, Entlastungsk. Hofsteig	833.820,43		825.192,58	17.169,43	825.192,58	816.651,00
3/3120000/00001	BA 12, Überschussschlammw.	362.271,91	9.580,54	362.271,91	9.580,54	362.271,91	362.271,91
3/3130000/00001	BA 13, Blockheizkraftwerk	257.244,78	7.624,50	261.037,87	7.624,50	261.037,87	257.244,78
3/3140000/00001	BA 14, Schlammwässerung	474.426,26	12.556,25		12.556,25		474.426,26
3/3150000/00001	BA 15, Erw. Altbestand + BA10	7.546.461,72	238.688,25				7.785.149,97
3/3160000/00001	BA 16, GEP VS Süd II - ÖBB	1.139.616,12	31.436,00		31.436,00		1.139.616,12
3/3170000/00001	BA 17, Anpass. Außenanlagen	943.811,78	7.526,57		7.526,57		943.811,78
3/3180000/00001	BA 18, Anp. Schlammlinie	1.135.001,86	35.573,00		35.573,00		1.135.001,86
3/3190000/00001	BA 19, Umlegung Verbangssammler		179.735,89				179.735,89
3/3200000/00001	BA 20, Anp. Faulgasnutzung		289.608,16				289.608,16
	Summe Betriebsrealitäten	37.621.634,24	1.101.745,81	11.292.073,64	410.882,94	11.292.073,64	38.312.497,11
5/0090000/00001	Anlagegüter und GWG		19.879,70				19.879,70
	Summe Betriebsmobilen	0,00	19.879,70	0,00	0,00	0,00	19.879,70

Rechnungsabschluss 2016

Nachweis zur Kassa-Umsatz-Rechnung und zur Vermögensaufstellung - Vermögensdetails

Konto	Bezeichnung	Stand am 01.01.2016	+ Zugang	+ Wertbericht.	- Abgang	- Wertbericht.	= Stand am 31.12.2016
6/6111000/00001	Gemeinde Hard, Sammler	-275.098,40			39.028,95		-314.127,35
6/6111010/00001	Gemeinde Hard, Sammler	-1.801.618,68			70.444,52		-1.872.063,20
6/6112000/00001	Gemeinde Hard, ARA	163.988,70			87.619,05		76.369,65
6/6112010/00001	Gemeinde Hard, ARA	-3.685.315,05			294.663,24		-3.979.978,29
6/6121000/00001	Gemeinde Lauterach, Sammler	-220.027,09			57.038,07		-277.065,16
6/6121010/00001	Gemeinde Lauterach, Sammler	-1.717.136,43			102.949,70		-1.820.086,13
6/6122000/00001	Gemeinde Lauterach, ARA	18.151,54			74.570,86		-56.419,32
6/6122010/00001	Gemeinde Lauterach, ARA	-2.317.764,08			250.782,13		-2.568.546,21
6/6131000/00001	Gemeinde Wolfurt, Sammler	-241.489,96			21.465,28		-262.955,24
6/6131010/00001	Gemeinde Wolfurt, Sammler	-1.352.534,67			38.743,31		-1.391.277,98
6/6132000/00001	Gemeinde Wolfurt, ARA	119.272,25			34.069,60		85.202,65
6/6132010/00001	Gemeinde Wolfurt, ARA	-1.515.176,54			114.576,22		-1.629.752,76
6/6141000/00001	Gemeinde Lustenau, Sammler	-309.830,32			30.859,99		-340.690,31
6/6141010/00001	Gemeinde Lustenau, Sammler	-2.003.295,84			55.700,11		-2.058.995,95
6/6142000/00001	Gemeinde Lustenau, ARA	485.464,68			72.441,89		413.022,79
6/6142010/00001	Gemeinde Lustenau, ARA	-4.186.082,68			243.622,37		-4.429.705,05
6/6151000/00001	Gemeinde Höchst, Sammler	-96.643,03			8.755,83		-105.398,86
6/6151010/00001	Gemeinde Höchst, Sammler	-685.872,87			15.803,66		-701.676,53
6/6152000/00001	Gemeinde Höchst, ARA	132.297,66			18.463,06		113.834,60
6/6152010/00001	Gemeinde Höchst, ARA	-1.154.754,49			62.091,37		-1.216.845,86
6/6161000/00001	Gemeinde Fußsach, Sammler	-85.336,66			4.925,76		-90.262,42
6/6161010/00001	Gemeinde Fußsach, Sammler	-448.858,30			8.890,66		-457.748,96
6/6162000/00001	Gemeinde Fußsach, ARA	53.058,55			9.613,20		43.445,35
6/6162010/00001	Gemeinde Fußsach, ARA	-548.229,55			32.329,23		-580.558,78
6/6171000/00001	Gemeinde Bildstein, Sammler	-5.623,59			492,58		-6.116,17
6/6171010/00001	Gemeinde Bildstein, Sammler	-34.967,01			889,07		-35.856,08
6/6172000/00001	Gemeinde Bildstein, ARA	5.689,84			1.398,45		4.291,39
6/6172010/00001	Gemeinde Bildstein, ARA	-72.640,13			4.702,98		-77.343,11
Summe Wertpapiere und Beteiligungen		-21.780.372,15	0,00	0,00	1.756.931,14	0,00	-23.537.303,29
Gesamtsumme		15.841.262,09	1.121.625,51	11.292.073,64	2.167.814,08	11.292.073,64	14.795.073,52

Rechnungsabschluss 2016

Wasserverband Hofsteig

Nachweis über die Transfers von/an Träger(n) des öffentl. Rechts (§ 17 Abs. 2 Z. 2 VRV)

Seite: W/26

Haushaltskonto	Bezeichnung Ansatz	Bezeichnung Post	Einnahmen	Ausgaben
Zuschüsse an/vom Bund				
2/8000+8910	Wasserverband Hofsteig	*A* Zuschuss Bund, BA 10	289.416,65	
2/8000+8911	Wasserverband Hofsteig	*B* Zuschuss Bund, BA 11	17.169,43	
2/8000+8912	Wasserverband Hofsteig	*A* Zuschuss Bund, BA 12	9.580,54	
2/8000+8913	Wasserverband Hofsteig	*A* Zuschuss Bund, BA 13	7.624,50	
2/8000+8914	Wasserverband Hofsteig	*A* Zuschuss Bund, BA 14	12.556,25	
2/8000+8916	Wasserverband Hofsteig	*B* Zuschuss Bund, BA 16	31.436,00	
2/8000+8917	Wasserverband Hofsteig	*B* Zuschuss Bund, BA 17	7.526,57	
2/8000+8918	Wasserverband Hofsteig	*A* Zuschuss Bund, BA 18	35.573,00	
	Summe Zuschüsse an/vom Bund		410.882,94	0,00
	Gesamtsumme		410.882,94	0,00

Zusammenstellung Betriebskosten 2016

Gemeinde		Schlüssel * A *	%	Schlüssel * B *	%	Schlüssel * D *	%	Gesamt
Hard	Netto	140.751,18	29,385	34.990,33	24,008	475.355,77	26,483	651.097,28
0/231	MWSt	14.075,12		3.499,03		47.535,58		65.109,73
	Gesamt	154.826,30		38.489,36		522.891,35		716.207,01
Lauterach	Netto	119.790,58	25,009	51.135,92	35,086	361.268,96	20,127	532.195,46
0/232	MWSt	11.979,06		5.113,59		36.126,90		53.219,55
	Gesamt	131.769,64		56.249,51		397.395,86		585.415,01
Wolfurt	Netto	54.729,38	11,426	19.244,11	13,204	201.069,95	11,202	275.043,44
0/233	MWSt	5.472,94		1.924,41		20.107,00		27.504,35
	Gesamt	60.202,32		21.168,52		221.176,95		302.547,79
Lustenau	Netto	116.370,59	24,295	27.666,68	18,983	516.478,01	28,774	660.515,28
0/234	MWSt	11.637,06		2.766,67		51.647,80		66.051,53
	Gesamt	128.007,65		30.433,35		568.125,81		726.566,81
Höchst	Netto	29.659,05	6,192	7.849,80	5,386	153.539,76	8,554	191.048,61
0/235	MWSt	2.965,91		784,98		15.353,98		19.104,87
	Gesamt	32.624,96		8.634,78		168.893,74		210.153,48
Fußach	Netto	15.442,63	3,224	4.416,06	3,030	76.267,29	4,249	96.125,98
0/236	MWSt	1.544,26		441,61		7.626,73		9.612,60
	Gesamt	16.986,89		4.857,67		83.894,02		105.738,58
Bildstein	Netto	2.246,46	0,469	441,61	0,303	10.967,13	0,611	13.655,20
0/237	MWSt	224,65		44,16		1.096,71		1.365,52
	Gesamt	2.471,11		485,77		12.063,84		15.020,72
Netto - Gesamt		478.989,87	100,00	145.744,51	100,00	1.794.946,87	100,00	2.419.681,25
MWSt. - Gesamt		47.899,00		14.574,45		179.494,70		241.968,15
Brutto - Gesamt		526.888,87		160.318,96		1.974.441,57		2.661.649,40
Vergleich dazu:								
Voranschlag 2016 NETTO		587.900,00		168.400,00		2.093.900,00		2.850.200,00
Rechnung 2015 NETTO		516.583,54		84.681,42		1.765.975,57		2.367.240,53

Berechnung Kapitalanteile nach Schlüssel *A* am 31.12.2016

Bauabschnitt	*) Bauaufwand (teilw. Rücklagenverr.)	Subventionen Land u. Bund	Ursprüngl. Darlehen	Invest.Anteil für Gemeinden	Darlehensrest am Jahresende	Tilgungsanteil für Gemeinden
II.	4.211.279,01	1.773.255,95	3.186.340,41	-748.317,35	0,00	3.186.340,41
VII.	3.055.028,17	581.382,67	2.089.634,67	384.010,83	930.627,43	1.159.007,24
VIII.	336.405,56	33.224,69	127.904,19	175.276,68	0,00	127.904,19
X.	12.421.726,61	2.578.155,33	11.220.685,60	-1.377.114,32	4.065.768,90	7.154.916,70
XII.	455.597,42	93.325,51	389.526,39	-27.254,48	0,00	389.526,39
XIII.	329.641,87	72.397,09	290.691,33	-33.446,55	45.814,66	244.876,67
XIV.	582.138,92	107.712,66	406.967,87	67.458,39	162.559,19	244.408,68
XV. *)	9.246.249,97	1.461.100,00	7.250.000,00	535.149,97	6.620.820,31	629.179,69
XVIII. *)	1.780.241,34	645.239,48	1.100.000,00	35.001,86	758.429,91	341.570,09
XX.	289.608,16	0,00	0,00	289.608,16	0,00	0,00
Allgem. Anlagegüter ARA	19.879,70	0,00	0,00	19.879,70	0,00	0,00
Tilgungsauss. X, XIII **)			0,00	0,00	-1.005.000,00	1.005.000,00
	32.727.796,73	7.345.793,38	26.061.750,46	-679.747,11	11.579.020,40	14.482.730,06

*) Teilweise wurden Baukosten direkt von den bestehenden Rücklagen abgebucht. Der gesamte Bauaufwand könnte daher über dem angeführten Betrag liegen.

**) Aufgrund des hohen CHF wurde beschlossen, die Raten bis 31.12.11 auszusetzen. Es wird für BA X € 165.000,-- und für BA XIII € 5.000,-- pro Quartal angespart.

Anteil %	Gemeinde	Aufteilung des Investitionsaufwandes			Aufteilung des Tilgungsanteiles		
		Stand 1.1.16	Anteil lfd. Jahr	Stand 31.12.16	Stand 1.1.16	Anteil lfd. Jahr	Stand 31.12.16
29,385	Hard	-163.988,70	87.619,05	-76.369,65	3.685.315,05	294.663,24	3.979.978,29
25,009	Lauterach	-18.151,54	74.570,86	56.419,32	2.317.764,08	250.782,13	2.568.546,21
11,426	Wolfurt	-119.272,25	34.069,60	-85.202,65	1.515.176,54	114.576,22	1.629.752,76
24,295	Lustenau	-485.464,68	72.441,89	-413.022,79	4.186.082,68	243.622,37	4.429.705,05
6,192	Höchst	-132.297,66	18.463,06	-113.834,60	1.154.754,49	62.091,37	1.216.845,86
3,224	Fußach	-53.058,55	9.613,20	-43.445,35	548.229,55	32.329,23	580.558,78
0,469	Bildstein	-5.689,84	1.398,45	-4.291,39	72.640,13	4.702,98	77.343,11
		-977.923,22	298.176,11	-679.747,11	13.479.962,52	1.002.767,54	14.482.730,06

Vergleich - Voranschlagssumme 2016	0,00			1.009.400,00
---	-------------	--	--	---------------------

Berechnung Kapitalanteile nach Schlüssel * B * am 31.12.2016

Bauabschnitt	*) Bauaufwand (teilw. Rücklagenverr.)	Subventionen Land u. Bund	Ursprüngl. Darlehen	Invest.Anteil für Gemeinden	Darlehensrest am Jahresende	Tilgungsanteil für Gemeinden
I.	2.068.678,28	898.551,49	1.812.561,17	-642.434,38	0,00	1.812.561,17
III.	2.212.714,63	658.970,69	1.548.670,60	5.073,34	426.668,58	1.122.002,02
IV.	4.573.801,73	1.379.688,98	3.139.248,71	54.864,04	1.070.873,32	2.068.375,39
V.	1.502.379,23	238.899,11	557.400,64	706.079,48	56.882,39	500.518,25
VI.	2.886.921,78	808.980,32	1.982.757,93	95.183,53	778.598,08	1.204.159,85
IX.	872.676,17	261.522,56	479.422,69	131.730,92	102.554,57	376.868,12
XI. *)	1.380.620,75	563.969,75	1.133.696,21	-317.045,21	213.942,61	919.753,60
XVI. *)	1.672.324,76	532.708,64	900.000,00	239.616,12	620.533,57	279.466,43
XVII. *)	1.053.698,58	109.886,80	0,00	943.811,78	0,00	0,00
XIX. *)	179.735,89	0,00	0,00	179.735,89	0,00	0,00
Tilgungsaussetzung XI **.)					-54.000,00	54.000,00
	18.403.551,80	5.453.178,34	11.553.757,95	1.396.615,51	3.216.053,12	8.337.704,83

*) teilweise wurden Baukosten direkt von den bestehenden Rücklagen abgebucht. Der gesamte Bauaufwand könnte daher über dem angeführten Betrag liegen.

**.) Aufgrund des hohen CHF wurde beschlossen, die Raten bis 31.12.11 auszusetzen. Es wird für BA XI € 9.000,-- pro Quartal angespart.

		Aufteilung des Investitionsaufwandes			Aufteilung des Tilgungsanteiles		
Anteil %	Gemeinde	Stand 1.1.16	Anteil lfd. Jahr	Stand 31.12.16	Stand 1.1.16	Anteil lfd. Jahr	Stand 31.12.16
24,008	Hard	275.098,40	39.028,95	314.127,35	1.801.618,68	70.444,52	1.872.063,20
35,086	Lauterach	220.027,09	57.038,07	277.065,16	1.717.136,43	102.949,70	1.820.086,13
13,204	Wolfurt	241.489,96	21.465,28	262.955,24	1.352.534,67	38.743,31	1.391.277,98
18,983	Lustenau	309.830,32	30.859,99	340.690,31	2.003.295,84	55.700,11	2.058.995,95
5,386	Höchst	96.643,03	8.755,83	105.398,86	685.872,87	15.803,66	701.676,53
3,030	Fußach	85.336,66	4.925,76	90.262,42	448.858,30	8.890,66	457.748,96
0,303	Bildstein	5.623,59	492,58	6.116,17	34.967,01	889,07	35.856,08
0,00		1.234.049,05	162.566,46	1.396.615,51	8.044.283,80	293.421,03	8.337.704,83

<i>Vergleich - Voranschlagssumme 2016</i>	2.900,00			292.400,00	
---	----------	--	--	------------	--

Kontonummer Darl. Nr./Pos.	Darlehensgeber/Sitz des Gläubigers Aktenzahl Beschlussdatum	Verwendungszweck Genehmigungsdatum/Genehmigungsvermerk	Zinssatz Laufzeit Währung	HH-Stelle Tilgung HH-Stelle Zinsen	HH-Stelle Zugang HH-Stelle Ersatz
Schuldenart 1 lt. VRV Schulden, deren Schuldendienst mehr als zur Hälfte aus allgemeinen Deckungsmitteln getragen sind, soweit sie nicht ZZ. 2 bis 4 zuzuordnen sind					
2 3214000/1	Bank Austria *A*/AT 400 133 781	BA 14, (Fix-12.09/+0,50% 06-M-EURIBOR/Jäh)	0,500% 01.01.1999 - 31.12.2024 EUR	1/3000-3214 1/6000-6514	2/3000+3214
2 3218000/1	Bank Austria *A*/AT 53504 509 554	BA 18, (+0,50 % 12-M-EURIBOR /Jährlich)	0,558% 01.01.2005 - 31.12.2033 EUR	1/3000-3218 1/6000-6518	2/3000+3218
4 3170000/1	Kommunalkredit AG *A*/AT 101 808	BA 07, (Fixzins bis Ende), (Teilweise 30 Jahre)	1,000% 01.01.1985 - 31.12.2035 EUR	1/3000-3170 1/6000-6570	
6 3200000/1	Hypothekebank Bregenz-Hard *A*/AT 33 122 519 € // 551 CHF	BA 10 ab 01.07.14, (+0,400% 06-M-LIBOR /V-Jährlich), (bis 06/14 +0,038% 03-M-LIBOR) ab 1.4.2008 in CHF 1,5692	0,200% 01.01.1997 - 31.12.2022 EUR	1/3000-3200 1/6000-6591	2/3000+3200
6 3200009/1	Hypothekebank Bregenz-Hard *A*/AT Festgeld zu 33 122 519 € // 551 CHF	BA 10 Verzinsung laut Aushang	0,050% 01.01.1997 - 31.12.2022 EUR	1/3000-3209	2/3000+3209
6 3213100/1	Hypothekebank Bregenz-Hard *A*/AT 33 122 535 € // 561 CHF	BA 13 ab 01.07.14, (+0,400% 06-M-LIBOR /V-Jährlich), (bis 06/14 +0,038% 03-M-LIBOR) ab 1.4.2008 in CHF 1,5692	0,200% 01.01.1999 - 31.12.2023 EUR	1/3000-3131 1/6000-6523	2/3000+3131
6 3213109/1	Hypothekebank Bregenz-Hard *A*/AT Festgeld zu 33 122 535 € // 561 CHF	BA 13 Verzinsung laut Aushang	0,050% 01.01.1999 - 31.12.2023 EUR	1/3000-3139	2/3000+3139
9 3215000/1	BAWAG PSK *A*/AT BAWAG PSK 00540-047-669	BA 15, (+1.03 % 03-M-EURIBOR/V-Jährlich) 24.04.2012	1,030% 01.01.2012 - 31.12.2039 EUR	1/3000-3215 1/6000-6515	2/3000+3215 2/8000+8915
Summe Schlüssel *A					
1 3110000/1	Bank Austria *B*/AT 400 140 158	BA 01, (Fixzins bis Ende)	1,000% 01.01.1976 - 01.01.2017 EUR	1/3000-3110 1/6000-6511	
1 3150000/1	Bank Austria *B*/AT 400 141 461	BA 05, (Fixzins bis Ende)	1,000% 01.01.1980 - 31.12.2020 EUR	1/3000-3150 1/6000-6550	
1 3190000/1	Bank Austria *B*/AT 400 145 272	BA 09, (Fixzins bis Ende)	2,000% 01.01.1991 - 31.12.2021 EUR	1/3000-3190 1/6000-6590	
1 3216000/1	Bank Austria *B*/AT 53748 439 659	BA 16, (+0,50 % 12-M-EURIBOR /Jährlich)	0,558% 01.01.2005 - 31.12.2033 EUR	1/3000-3216 1/6000-6516	2/3000+3216

Rechnungsabschluss 2016
Nachweis der Darlehensschulden und des Schuldendienstes (gemäß § 17 Abs. 2 Z. 4b VRV)

Kontonummer Darl. Nr./Pos.	Ursprüngliche Darlehenshöhe Gesamt	Darlehensrest Jahresanfang Gesamt	Zugang	Tilgung	Zinsen	Gesamt Schuldendienst	Ersätze	Nettoaufwand	Darlehensrest Jahresende Gesamt
2 3214000/1	406.967,87	182.518,31		19.959,12	708,40	20.667,52		20.667,52	162.559,19
2 3218000/1	1.100.000,00	803.583,07		45.153,16	4.494,40	49.647,56		49.647,56	758.429,91
4 3170000/1	2.089.634,67	974.892,23		44.264,80	9.902,64	54.167,44		54.167,44	930.627,43
6 3200000/1	11.220.685,60	4.686.508,05		620.739,15	13.189,19	633.928,34		633.928,34	4.065.768,90
6 3200009/1	0,00	-990.000,00				0,00		0,00	-990.000,00
6 3213100/1	152.612,95	54.924,84		9.110,18	154,53	9.264,71		9.264,71	45.814,66
6 3213109/1	0,00	-15.000,00				0,00		0,00	-15.000,00
9 3215000/1	7.250.000,00	6.634.361,44	250.000,00	263.541,13	51.787,84	315.328,97		315.328,97	6.620.820,31
Summe *A	22.219.901,09	12.331.787,94	250.000,00	1.002.767,54	80.237,00	1.083.004,54	0,00	1.083.004,54	11.579.020,40
1 3110000/1	1.812.561,17	47.174,26		47.174,26	353,81	47.528,07		47.528,07	0,00
1 3150000/1	557.400,64	71.102,97		14.220,58	675,47	14.896,05		14.896,05	56.882,39
1 3190000/1	479.422,69	121.869,12		19.314,55	2.341,29	21.655,84		21.655,84	102.554,57

Kontonummer Darl. Nr./Pos.	Darlehensgeber/Sitz des Gläubigers Aktenzahl Beschlussdatum	Verwendungszweck Genehmigungsdatum/Genehmigungsvermerk	Zinssatz Laufzeit Währung	HH-Stelle Tilgung HH-Stelle Zinsen	HH-Stelle Zugang HH-Stelle Ersatz
Schuldenart 1 lt. VRV Schulden, deren Schuldendienst mehr als zur Hälfte aus allgemeinen Deckungsmitteln getragen sind, soweit sie nicht ZZ. 2 bis 4 zuzuordnen sind					
3 3130000/1	Kommunalkredit AG *B*/AT 101 769	BA 03, (Fixzins bis Ende)	1,000% 01.01.1980 - 31.12.2030 EUR	1/3000-3130 1/6000-6530	
3 3140000/1	Kommunalkredit AG *B*/AT 101 806	BA 04, (Fixzins bis Ende)	1,000% 01.01.1981 - 31.12.2031 EUR	1/3000-3140 1/6000-6540	
3 3160000/1	Kommunalkredit AG *B*/AT 101 807	BA 06, (Fixzins bis Ende)	1,000% 01.01.1983 - 31.12.2032 EUR	1/3000-3160 1/6000-6560	
7 3211000/1	Hypothekenbank Bregenz-Hard *B*/AT 33 122 527 € // 543 CHF	BA 11 ab 01.07.14, (+0,400% 06-M-LIBOR IV-Jährlich), (bis 06/14 +0,038% 03-M-LIBOR) ab 1.4.2008 in CHF 1,5692	0,200% 01.01.1999 - 31.12.2023 EUR	1/3000-3211 1/6000-6512	2/3000+3211
7 3211009/1	Hypothekenbank Bregenz-Hard *B*/AT Festgeld zu 33 122 527 € // 543 CHF	BA 11 Verzinsung laut Aushang	0,050% 01.01.1999 - 31.12.2023 EUR	1/3000-3219	2/3000+3219

Summe Schlüssel *B**Gesamtsumme**

Haftungs- und Zinsanteile in %- mit Betrags-Angabe pro Gemeinden für

Schlüssel * A * für Darlehen	2/3120000, 2/3214000, 4/3170000, 4/3213000, 5/3180000, 5/3212000, 6/3200000, 6/3213100, 2/3218000
Schlüssel * B * für Darlehen	1/3110000, 1/3150000, 1/3190000, 3/3130000, 3/3140000, 3/3160000, 3/3210000, 7/3211000, 1/3216000
Zwischensumme aller Darlehen Schlüssel * A *	EURO 11.579.020,40 am Jahresende.
Zwischensumme aller Darlehen Schlüssel * B *	EURO 3.216.053,12 am Jahresende.
Gesamtsumme aller Darlehen	EURO 14.795.073,52 am Jahresende.
Zwischensumme Zinsaufwand Schlüssel * A *	EURO 80.237,00 im Rechnungsjahr
Zwischensumme Zinsaufwand Schlüssel * B *	EURO 31.860,59 im Rechnungsjahr
Gesamtsumme aller Zinsaufwendungen	EURO 112.097,59 im Rechnungsjahr

Rechnungsabschluss 2016

Nachweis der Darlehensschulden und des Schuldendienstes (gemäß § 17 Abs. 2 Z. 4b VRV)

Kontonummer Darl. Nr./Pos.	Ursprüngliche Darlehenshöhe Gesamt	Darlehensrest Jahresanfang Gesamt	Zugang	Tilgung	Zinsen	Gesamt Schuldendienst	Ersätze	Nettoaufwand	Darlehensrest Jahresende Gesamt
1 3216000/1	900.000,00	657.477,06		36.943,49	3.677,23	40.620,72		40.620,72	620.533,57
3 3130000/1	1.548.670,60	458.273,68		31.605,10	4.505,04	36.110,14		36.110,14	426.668,58
3 3140000/1	3.139.248,71	1.139.174,11		68.300,79	11.245,59	79.546,38		79.546,38	1.070.873,32
3 3160000/1	1.982.757,93	821.793,78		43.195,70	8.364,16	51.559,86		51.559,86	778.598,08
7 3211000/1	574.115,39	246.609,17		32.666,56	698,00	33.364,56		33.364,56	213.942,61
7 3211009/1	0,00	-54.000,00				0,00		0,00	-54.000,00
Summe *B	10.994.177,13	3.509.474,15	0,00	293.421,03	31.860,59	325.281,62	0,00	325.281,62	3.216.053,12
Gesamtsumme	33.214.078,22	15.841.262,09	250.000,00	1.296.188,57	112.097,59	1.408.286,16	0,00	1.408.286,16	14.795.073,52

aufgenommene Darlehen nach endgültigem Schlüssel sortiert.

	Hard	Lauterach	Wolfurt	Lustenau	Höchst	Fußach	Bildstein	Gesamt
% Anteil * A *	29,385%	25,009%	11,426%	24,295%	6,192%	3,224%	0,469%	100,00%
% Anteil * B *	24,008%	35,086%	13,204%	18,983%	5,386%	3,030%	0,303%	100,00%
Darlehen * A *	3.402.495,14	2.895.797,21	1.323.018,87	2.813.123,01	716.972,94	373.307,62	54.305,61	11.579.020,40
Darlehen * B *	772.110,03	1.128.384,40	424.647,65	610.503,36	173.216,62	97.446,41	9.744,64	3.216.053,12
Darl. Gesamt	4.174.605,18	4.024.181,61	1.747.666,52	3.423.626,37	890.189,56	470.754,03	64.050,25	14.795.073,52
Zinsen * A *	23.577,64	20.066,47	9.167,88	19.493,58	4.968,28	2.586,84	376,31	80.237,00
Zinsen * B *	7.649,09	11.178,61	4.206,87	6.048,10	1.716,01	965,38	96,54	31.860,59
Zinsen Gesamt	31.226,73	31.245,08	13.374,75	25.541,67	6.684,29	3.552,22	472,85	112.097,59

		Schuldenstand am Schluss des Finanzjahres		
		Gesamthaushalt	- Abschnitte 85-89	= Differenz
1	Schulden, deren Schuldendienst mehr als zur Hälfte aus allgemeinen Deckungsmitteln getragen wird	14.795.073,52	0,00	14.795.073,52
2	Schulden für Einrichtungen der Gebietskörperschaft, bei denen jährlich ordentliche Einnahmen in der Höhe von mindestens 50% der ordentlichen Ausgaben erzielt werden	0,00	0,00	0,00
		Zwischensumme	0,00	0,00
3	Schulden, die für andere Gebietskörperschaften aufgenommen worden sind und deren Schuldendienst mindestens zur Hälfte erstattet wird	0,00	0,00	0,00
4	Schulden, die für sonstige Rechtsträger (physische und juristische Personen) aufgenommen worden sind und deren Schuldendienst mindestens zur Hälfte erstattet wird	0,00	0,00	0,00
		Gesamtsumme	0,00	0,00

Rechnungsabschluss 2016

Aufgliederung des Schuldenstandes nach der Bedeckung (gemäß § 17 Abs. 2 Z. 4a VRV)

	Ursprüngliche Darlehenshöhe	Darlehensrest Jahresanfang	Zugang	Tilgung	Zinsen	Gesamt Schuldendienst	Ersätze	Nettoaufwand	Darlehensrest Jahresende
1	33.214.078,22	15.841.262,09	250.000,00	1.296.188,57	112.097,59	1.408.286,16	0,00	1.408.286,16	14.795.073,52
2	0,00	0,00	0,00	0,00	0,00	0,00	0,00	0,00	0,00
Zwischensumme	33.214.078,22	15.841.262,09	250.000,00	1.296.188,57	112.097,59	1.408.286,16	0,00	1.408.286,16	14.795.073,52
3	0,00	0,00	0,00	0,00	0,00	0,00	0,00	0,00	0,00
4	0,00	0,00	0,00	0,00	0,00	0,00	0,00	0,00	0,00
Gesamtsumme	33.214.078,22	15.841.262,09	250.000,00	1.296.188,57	112.097,59	1.408.286,16	0,00	1.408.286,16	14.795.073,52

Im Jahre 2008 wurden die Darlehen der Hypothekenbank Bregenz für den BA 10, 11 + 13 mit einem Kurs von 1,5692 in einen Schweizer Franken Kredit umgeschuldet.

Darlehensstand am 31.12.2016	in EURO lt. REAB 2016	CHF mit Einstiegskurs 1,5692	Euro mit Kurs 31.12.2016 1,0677	EURO Diff. zu Einstiegskurs + = Gewinn	CHF Diff. zu Einstiegskurs + = Gewinn	Im LJ bei Tilgungszlg. verbuchte Kurs-Gewinne 2/8/8291 + 2	Kurs-Verluste 15 1/6/6571 + 2
6/320 0000 für BA 10	4.065.768,90	6.380.004,56	5.975.465,54	-1.909.696,64	-2.038.983,10		283.462,91
7/321 1000 für BA 11	213.942,61	335.718,74	314.431,72	-100.489,11	-107.292,22		14.917,28
6/321 3100 für BA 13	45.814,66	71.892,36	67.333,86	-21.519,20	-22.976,05		4.160,19
Gesamt	4.325.526,17	6.787.615,67	6.357.231,12	-2.031.704,95	-2.169.251,37	0,00	302.540,38

Zinsaufwand 2016 - Gegenüberstellung von 3-Mon-EURIBOR zu 3-Mon-LIBOR	Zinssatz mit 6-Mon-EURIBOR am 31.12.2016	Zinssatz mit 6-Mon-LIBOR am 31.12.2016	Zinsunterschied EURIBOR zu LIBOR in %	Jahreszins in EURO mit EURIBOR	Jahreszins in EURO mit LIBOR	Zinsgewinn LIBOR zu EURIBOR in €	Summe von oben - Kursdifferenz
6/320 0000 für BA 10	0,200%	0,20000%	0,000%	9.054,37	13.189,19	-4.134,82	-283.462,91
7/321 1000 für BA 11	0,200%	0,20000%	0,000%	476,45	697,99	-221,54	-14.917,28
6/321 3100 für BA 13	0,200%	0,20000%	0,000%	104,71	154,53	-49,82	-4.160,19
Jahresgesamt				9.635,53	14.041,71	-4.406,18	-302.540,38

bisherige Beträge laut Rechnungsabschluss 2015 - Seite W/35	400.555,73	-975.195,30
Gesamtsumme aller Zins- und Kursgewinne bzw. Verluste (+ = Gewinne // - = Verluste)	396.149,55	-1.277.735,68

Rechnungsabschluss 2016
Aufgliederung des Schuldenstandes nach Gläubigern (gemäß § 17 Abs. 2 Z. 4b VRV)

		Schuldenstand am Schluss des Finanzjahres		
		Gesamthaushalt	- Abschnitte 85-89	= Differenz
1a	Finanzschulden aus Auslandsanleihen und Darlehen bei ausländischen Kreditinstituten und sonstigen Unternehmungen für den eigenen Haushalt	0,00	0,00	0,00
1b	Finanzschulden aus Auslandsanleihen und Darlehen bei ausländischen Kreditinstituten und sonstigen Unternehmungen aus weitergegebenen Anleihen und Darlehen	0,00	0,00	0,00
Zwischensumme		0,00	0,00	0,00
2a	Finanzschulden aus Inlandsanleihen und Darlehen bei inländischen Kreditinstituten und sonstigen Unternehmungen für den eigenen Haushalt	14.795.073,52	0,00	14.795.073,52
2b	Finanzschulden aus Inlandsanleihen und Darlehen bei inländischen Kreditinstituten und sonstigen Unternehmungen aus weitergegebenen Anleihen und Darlehen	0,00	0,00	0,00
Zwischensumme		14.795.073,52	0,00	14.795.073,52
3a	Finanzschulden aus Darlehen von Bund, Bundesfonds und Bundeskammern	0,00	0,00	0,00
3b	Finanzschulden aus Darlehen von Ländern, Landesfonds und Landeskammern	0,00	0,00	0,00
3c	Finanzschulden aus Darlehen von Gemeinden, Gemeindeverbänden und -fonds	0,00	0,00	0,00
3d	Finanzschulden aus Darlehen von Sozialversicherungsträgern	0,00	0,00	0,00
Zwischensumme		0,00	0,00	0,00
4a	Finanzschulden aus Darlehen von sonstigen Trägern des öffentlichen Rechts für den eigenen Haushalt	0,00	0,00	0,00
4b	Finanzschulden aus Darlehen von sonstigen Trägern des öffentlichen Rechts aus weitergegebenen Darlehen	0,00	0,00	0,00
Zwischensumme		0,00	0,00	0,00
Gesamtsumme		14.795.073,52	0,00	14.795.073,52

Rechnungsabschluss 2016

Wasserverband Hofsteig

Aufgliederung des Schuldenstandes nach Gläubigern (gemäß § 17 Abs. 2 Z. 4b VRV)

Seite: W/37

	Ursprüngliche Darlehenshöhe	Darlehensrest Jahresanfang	Zugang	Tilgung	Zinsen	Gesamt Schuldendienst	Ersätze	Nettoaufwand	Darlehensrest Jahresende
1a	0,00	0,00	0,00	0,00	0,00	0,00	0,00	0,00	0,00
1b	0,00	0,00	0,00	0,00	0,00	0,00	0,00	0,00	0,00
Zwischensumme	0,00	0,00	0,00	0,00	0,00	0,00	0,00	0,00	0,00
2a	33.214.078,22	15.841.262,09	250.000,00	1.296.188,57	112.097,59	1.408.286,16	0,00	1.408.286,16	14.795.073,52
2b	0,00	0,00	0,00	0,00	0,00	0,00	0,00	0,00	0,00
Zwischensumme	33.214.078,22	15.841.262,09	250.000,00	1.296.188,57	112.097,59	1.408.286,16	0,00	1.408.286,16	14.795.073,52
3a	0,00	0,00	0,00	0,00	0,00	0,00	0,00	0,00	0,00
3b	0,00	0,00	0,00	0,00	0,00	0,00	0,00	0,00	0,00
3c	0,00	0,00	0,00	0,00	0,00	0,00	0,00	0,00	0,00
3d	0,00	0,00	0,00	0,00	0,00	0,00	0,00	0,00	0,00
Zwischensumme	0,00	0,00	0,00	0,00	0,00	0,00	0,00	0,00	0,00
4a	0,00	0,00	0,00	0,00	0,00	0,00	0,00	0,00	0,00
4b	0,00	0,00	0,00	0,00	0,00	0,00	0,00	0,00	0,00
Zwischensumme	0,00	0,00	0,00	0,00	0,00	0,00	0,00	0,00	0,00
Gesamtsumme	33.214.078,22	15.841.262,09	250.000,00	1.296.188,57	112.097,59	1.408.286,16	0,00	1.408.286,16	14.795.073,52

Gesamtzusammenstellung

Aufteilung für Konto	Hard	Lauterach	Wolfurt
* A * 6910 Bauabschnitt X	56.889,87	48.417,87	22.120,94
* A * 6912 Bauabschnitt XII	1.936,85	1.648,41	753,12
* A * 6913 Bauabschnitt XIII	1.541,40	1.311,86	599,35
* A * 6914 Bauabschnitt XIV	2.641,63	2.248,24	1.027,17
* A * 6915 Bauabschnitt XV	0,00	0,00	0,00
* B * 6916 Bauabschnitt XVI	4.674,30	6.831,14	2.570,78
* B * 6917 Bauabschnitt XVII	1.004,74	1.468,34	552,58
* A * 6918 Bauabschnitt XVIII	5.501,11	4.681,88	2.139,04
Gesamterlöse Rechnungsabschluss 2/8510 8749	74.189,90	66.607,74	29.762,98

<i>Gesamterlöse laut Voranschlag 2016</i>	81.535,69	72.859,59	32.619,30
---	-----------	-----------	-----------

Gesamtdifferenz VA // RG (+Mehr/-Mindererlös)	-7.345,79	-6.251,85	-2.856,32
--	------------------	------------------	------------------

Aufteilung nach % Förderung und Anteil an der Bausumme	Hard Förderung / Bauanteil	Lauterach Förderung / Bauanteil	Wolfurt Förderung / Bauanteil
* A * 6910 Bauabschnitt X	20 % 29,385 %	20 % 25,009 %	20 % 11,426 %
* A * 6912 Bauabschnitt XII	20 % 29,385 %	20 % 25,009 %	20 % 11,426 %
* A * 6913 Bauabschnitt XIII	20 % 29,385 %	20 % 25,009 %	20 % 11,426 %
* A * 6914 Bauabschnitt XIV	20 % 29,385 %	20 % 25,009 %	20 % 11,426 %
* A * 6915 Bauabschnitt XV	08 % 29,385 %	08 % 25,009 %	08 % 11,426 %
* B * 6916 Bauabschnitt XVI	08 % 24,008 %	08 % 35,086 %	08 % 13,204 %
* B * 6917 Bauabschnitt XVII	08 % 24,008 %	08 % 35,086 %	08 % 13,204 %
* A * 6918 Bauabschnitt XVIII	08 % 29,385 %	08 % 25,009 %	08 % 11,426 %

Erlöse für Verbandsgemeinden

Lustenau	Höchst	Fußach	Bildstein	Gesamt
119.940,66	27.571,99	12.795,53	1.679,79	289.416,65
3.843,23	918,29	425,00	55,64	9.580,54
3.058,57	730,81	338,23	44,28	7.624,50
4.914,12	1.113,29	550,67	61,13	12.556,25
0,00	0,00	0,00	0,00	0,00
13.859,76	1.966,20	1.474,83	58,99	31.436,00
3.475,64	648,03	364,56	12,68	7.526,57
19.329,91	2.173,48	1.659,78	87,80	35.573,00
168.421,89	35.122,09	17.608,60	2.000,31	393.713,51

190.437,85	36.669,99	18.414,55	2.117,55	434.654,52
------------	-----------	-----------	----------	------------

-22.015,96	-1.547,90	-805,95	-117,24	-40.941,01
------------	-----------	---------	---------	------------

Lustenau	Höchst	Fußach	Bildstein	
Förderung / Bauanteil	Förderung / Bauanteil	Förderung / Bauanteil	Förderung / Bauanteil	
51 %	24,295 %	46 %	6,192 %	41 %
48 %	24,295 %	45 %	6,192 %	40 %
48 %	24,295 %	44 %	6,192 %	40 %
45 %	24,295 %	40 %	6,192 %	38 %
29 %	24,295 %	08 %	6,192 %	08 %
30 %	18,983 %	15 %	5,386 %	20 %
35 %	18,983 %	23 %	5,386 %	23 %
34 %	24,295 %	15 %	6,192 %	22 %

Gesamtzusammenstellung

Vermögensgebarung	Hard	Lauterach	Wolfurt
Schlüssel * A * ARA Investitionsanteil	87.619,05	74.570,86	34.069,60
Schlüssel * A * ARA Tilgungsanteil	294.663,24	250.782,13	114.576,22
Schlüssel * B * Sammler Investitionsanteil	39.028,95	57.038,07	21.465,28
Schlüssel * B * Sammler Tilgungsanteil	70.444,52	102.949,70	38.743,31
Summe Inv.Anteil für 2016 1(2)/8510 0800	126.648,00	131.608,93	55.534,88
Summe Tilg.Anteil für 2016 1(2)/8510 0801	365.107,76	353.731,83	153.319,53
Erfolgsgebarung (Betriebskosten)	Hard	Lauterach	Wolfurt
Schlüssel * A * ARA	140.751,18	119.790,58	54.729,38
Schlüssel * B * Sammler	34.990,33	51.135,92	19.244,11
Schlüssel * D * Betriebskosten	475.355,77	361.268,96	201.069,95
Summe Erfolgsgeb. für 2016 1/8510 7202	651.097,28	532.195,46	275.043,44
Voranschlagssummen 2016	Hard	Lauterach	Wolfurt
Summe Inv.Anteil Voranschlag 2016	600,00	1.000,00	400,00
Summe Tilg.Anteil Voranschlag 2016	367.000,00	355.000,00	153.900,00
Summe Betriebskosten Voranschlag 2016	767.500,00	653.300,00	362.000,00
Gesamtdiff. VA // RG (+Mehr//Minderaufwand)	7.753,04	8.236,22	-32.402,15
Differenz in % - VA 2016 gegenüber RG 2016	0,683%	0,816%	-6,276%

Der Grund für die unterschiedlichen %-Differenzen bei den Anteilen zum %-Satz der Gesamtsumme ist der unterschiedliche %-Anteil der Gemeinde zwischen den

	Hard		Lauterach		Wolfurt	
	2016	2015	2016	2015	2016	2015
Schlüssel * A * für ARA (alter Schlüssel, neuer erst ab REAB 14)	29,385%	29,385%	25,009%	25,009%	11,426%	11,426%
Schlüssel * B * für Verbandssammler	24,008%	24,008%	35,086%	35,086%	13,204%	13,204%
Schlüssel * D * für Betriebskosten	26,483%	26,478%	20,127%	21,356%	11,202%	13,019%
Beobachtungszeitraum	09/15-08/16	09/14-08/15	09/15-08/16	09/14-08/15	09/15-08/16	09/14-08/15
Einwohnerwert (EW) - Gesamt [EW/Jahr] (lt. Berechnung R&G)	28.326	27.773	21.527	22.401	11.982	13.656
EW - Haushalte+KMU+Fremdwasser+Wasseranteil Großbetriebe	24.039	22.850	17.727	18.216	11.603	12.426
EW - Großbetriebe Schmutzfrachten	4.287	4.923	3.800	4.185	378	1.230

Aufwand für Verbandsgemeinden

	Lustenau	Höchst	Fußach	Bildstein	Gesamt
*A*I.A	72.441,89	18.463,06	9.613,20	1.398,45	298.176,11
*A*T.A	243.622,37	62.091,37	32.329,23	4.702,98	1.002.767,54
*B*I.A	30.859,99	8.755,83	4.925,76	492,58	162.566,46
*B*T.A	55.700,11	15.803,66	8.890,66	889,07	293.421,03
Inv.A.	103.301,88	27.218,89	14.538,96	1.891,03	460.742,57
Tilg.A.	299.322,48	77.895,03	41.219,89	5.592,05	1.296.188,57

	Lustenau	Höchst	Fußach	Bildstein	Gesamt
* A *	116.370,59	29.659,05	15.442,63	2.246,46	478.989,87
* B *	27.666,68	7.849,80	4.416,06	441,61	145.744,51
* D *	516.478,01	153.539,76	76.267,29	10.967,13	1.794.946,87
	660.515,28	191.048,61	96.125,98	13.655,20	2.419.681,25

	Lustenau	Höchst	Fußach	Bildstein	Gesamt
Inv.A.	600,00	200,00	100,00	0,00	2.900,00
Tilg.A.	300.700,00	78.200,00	41.400,00	5.600,00	1.301.800,00
Betr.K.	709.400,00	225.900,00	115.900,00	16.200,00	2.850.200,00

Diff.	52.439,64	-8.137,47	-5.515,17	-661,72	21.712,39
Diff. %	5,188%	-2,674%	-3,504%	-3,035%	0,523%

Schlüsseln *A - B - D*. (Speziell die unterschiedlichen Änderungen beim Schlüssel *D)

	Lustenau		Höchst		Fußach		Bildstein		Gesamt	
	2016	2015	2016	2015	2016	2015	2016	2015	2016	2015
* A *	24,295%	24,295%	6,192%	6,192%	3,224%	3,224%	0,469%	0,469%	100,000%	100,000%
* B *	18,983%	18,983%	5,386%	5,386%	3,030%	3,030%	0,303%	0,303%	100,000%	100,000%
* D *	28,774%	25,532%	8,554%	8,614%	4,249%	4,386%	0,611%	0,615%	100,000%	100,000%

	09/15-08/16	09/14-08/15	09/15-08/16	09/14-08/15	09/15-08/16	09/14-08/15	09/15-08/16	09/14-08/15	09/15-08/16	09/14-08/15
EW/Ges.	30.777	26.780	9.149	9.035	4.544	4.601	654	645	106.959	104.892
EW	26.424	25.484	9.149	9.035	4.306	4.308	654	645	93.902	92.964
EW/Gr.Betr.	4.354	1.296	0	0	238	293	0	0	13.058	11.928

Gesamtzusammenstellung Rechnungsabschluss 2016

<u>Einnahmen</u>				<u>Ausgaben</u>			
Namentliche Bezeichnung	Voranschlag Erfolgs- und Vermög.Geb. 2016	Rechnungsabschluss		Namentliche Bezeichnung	Voranschlag Erfolgs- und Vermög.Geb. 2016	Rechnungsabschluss	
		Erfolgs- gebarung 2016	Vermögens- gebarung 2016			Erfolgs- gebarung 2016	Vermögens- gebarung 2016
		<u>Einnahmen nach Gruppen</u>				<u>Ausgaben nach Gruppen</u>	
0 Vertretungskörper und allgemeine Verwaltung	0		0,00	0 Vertretungskörper und allgemeine Verwaltung	0		0,00
8 Diverse Erträge aus Dienstleistung	1.004.400	59.284,88		8 Diverse Ausgaben aus Dienstleistung	3.554.400	59.284,88	1.494.574,29
Zwischensumme	1.004.400	59.284,88	0,00	Zwischensumme	3.554.400	59.284,88	1.494.574,29
		<u>Vermögensgebarung nach Einnahmearten</u>				<u>Vermögensgebarung nach Ausgabearten</u>	
1 Erlöse von Grundvermögen				1 Erwerb von Grundvermögen			
3 Erlöse von Betriebsrealitäten	950.000		0,00	3 Erwerb von Betriebsrealitäten	3.500.000		1.494.574,29
9 Darlehensaufnahme				9 Schuldentilgung			
Zwischensumme	950.000	0,00	0,00	Zwischensumme	3.500.000	0,00	1.494.574,29
<u>Zusammenstellung der Einnahmen:</u>				<u>Zusammenstellung der Ausgaben:</u>			
Einnahmen der Erfolgsgebarung	1.004.400,00		59.284,88	Ausgaben der Erfolgsgebarung	3.554.400,00		59.284,88
Einnahmen d. Vermögensgebarung	950.000,00		0,00	Ausgaben der Vermögensgebarung	3.500.000,00		1.494.574,29
Entnahmen aus Kassabestand	2.550.000,00		1.494.574,29	Vermehrung Kassabestand	0,00		0,00
Gesamteinnahmen	1.004.400,00		1.553.859,17	Gesamtausgaben	3.554.400,00		1.553.859,17

Veränderung Rechnung zu Voranschlag in % - Erfolgsgebarung	-94,097%
Veränderung Rechnung zu Voranschlag in % - Vermögensgebarung	-57,298%
Veränderung Rechnung zu Voranschlag in % - Gesamtsumme	54,705%