

# Rechnungsabschluss

## der Marktgemeinde Hard

Politischer Bezirk Bregenz, Land Vorarlberg

# für das Jahr 2018

Bevölkerungsstand nach der Volkszählung vom 15.5.2001      11.468    Einwohner

Bevölkerungsstand nach der Registerzählung vom 31.10.2018    13.617    Einwohner

Flächenausmaß:      1.748,22 ha



## **Vorwort des Bürgermeisters und allgemeine Bemerkungen zum Rechnungsabschluss des Jahres 2018**

Der Rechnungsabschluss 2018 kann als sehr gut bezeichnet werden. Die weiterhin gute Konjunktur schlägt sich auch im Rechnungsabschluss 2018 positiv nieder. So sind die laufenden Einnahmen rund 6,41 % gestiegen. Die Ertragsanteile stiegen 2018 um knapp 7 % (2017 1 %). Bei den Gemeindeabgaben betrug die Steigerung sogar 9,9 %. Die in diesen Abgaben inkludierte Kommunalsteuer stieg um 5,9 % (2017 6,5 %). Leider stiegen die laufenden Ausgaben 2018 mit 6,84 % stärker als die laufenden Einnahmen. Ein wesentlicher Faktor war der überdurchschnittliche Anstieg der Personalkosten mit 6,9 % oder € 0,7 Mio. (2017 0,41 % oder € 43.300,--) sowie ein Anstieg im Verwaltungs- und Betriebsaufwand von rund € 0,5 Mio. oder 7,2 % und bei den sonstigen laufenden Transferzahlungen von rund € 0,6 Mio. oder 18,3 %. Besondere Steigerungen gab es hier bei der Zahlung an die Musikschule, die Kammgarn, den Sozialsprengel, die HSUFAB aber auch bei der Grabenöffnung. Andere Preistreiber der Vorjahre zeigten sich sehr moderat. Die Zahlungen an den Krankenhausfond stiegen wie im Vorjahr lediglich um 1 %. Die Zahlungen an den Sozialfonds gingen sogar um 4,4 % zurück. Im Vorjahr war es noch ein Plus von 5 %.

Die frei verfügbaren Mittel betragen rund € 1,66 Mio. und liegen somit etwa bei dem Wert des Vorjahres. Die Steigerung gegenüber dem Budget beträgt € 1,28 Mio. Diese erfreuliche Entwicklung ist darin begründet, dass sich einige Einnahmen wesentlich besser entwickelt haben, als ursprünglich budgetiert. Die Einnahmen aus eigenen Steuern liegen um € 400.000,-- über dem Budget und um € 507.000,-- über jenen, des Vorjahres, wobei alleine die Kommunalsteuer € 270.000,- ausmacht. Auch die Einnahmen aus Gebühren für die Benutzung von Gemeindeeinrichtungen stiegen gegenüber dem Vorjahr um € 226.000,-- (+5,8 %) an und liegen um rund € 170.000,-- über dem Budget. Auch die Ertragsanteile legten kräftig zu. Diese steigerten sich um € 0,92 Mio. (+6,9 %) gegenüber dem Vorjahr und € 229.000,-- gegenüber dem Budget. Ausgabenseitig lagen die Personalkosten um € 283.000,-- über dem ursprünglichen Budget. Im Verwaltungs- und Betriebsaufwand konnten gegenüber dem Budget € 1,37 Mio. eingespart werden. Die Zinsen lagen um € 155.000,-- unter dem Budget. An den Sozialfonds, den Spitalfonds und den Sozialsprengel mussten rund € 230.000,-- weniger als budgetiert überwiesen werden. Einziger Wermutstropfen ist, dass die geplanten Grundverkäufe Bommen in Höhe von € 5,5 Mio. (abzgl. der budgetierten IMMO-ESt.) sich ins Jahr 2019 verzögern. Daher mussten € 4,4 Mio. anstelle der budgetierten € 1,67 Mio. den Rücklagen entnommen werden. Die Differenz von rund € 2,8 Mio. konnten aufgrund der sehr guten Entwicklung im Jahr 2018 aufgefangen werden und das, obwohl € 0,8 Mio. weniger an Zwischenfinanzierung aufgenommen wurden.

Ferner hat auch die sehr gute Budgetdisziplin zu diesem sehr guten Ergebnis beigetragen. So wurde wie im Vorjahr bei 75 % der Haushaltstellen das Budget eingehalten oder unterschritten. In Zahlen bedeutet dies, dass rund € 4,5 Mio. Budgetunterschreitungen nur € 1,7 Mio. Budgetüberschreitungen gegenüberstanden. Durch den umsichtigen Umgang mit den Budgetmitteln und kreativer Lösungsansätze aller Verantwortlichen wurden die Einsparungen quer durch alle Abteilungen erzielt. So konnte durch die Umstellung auf eigenes Reinigungspersonal rund € 120.000,-- eingespart werden. Auch im Parkraummanagement und bei der Mobilität konnte durch gute Planung rund € 130.000,-- gespart werden. Dies seien nur Beispiele für kostensparende Ansätze. Auch konnten bei der HSUFAB 2018 rund € 250.000,--, bereits berichtigt um die Verschiebung der Zahlungen für die Schulsporthalle und die Flutlichtanlage ins Jahr 2019, eingespart werden. Die Zahlungen an den Wasserverband Hofsteig lagen um rund € 80.000,- unter dem Budget.

In Summe mussten 2018 € 8,75 Mio. an Darlehen aufgenommen werden. Davon waren € 3,75 Mio. Umschuldungen. € 2 Mio. wurden für die Schulen am See und € 3 Mio. als Zwischenfinanzierung aufgenommen. Bei der Zwischenfinanzierung waren € 3,8 Mio. geplant. Die Gesamtverschuldung stieg in der Gemeinde um € 9,5 Mio. auf € 51,8 Mio. an. Die Verschuldung nur in der Gemeinde stieg lediglich um € 3,5 Mio.

Mein besonderer Dank gilt wie jedes Jahr meinen Mitarbeitern, die durch ihre gute Arbeit und ihr vorausschauendes Handeln dem Wohl der Gemeinde dienen. Durch das kontinuierliche, umsichtige Handeln konnten wir jene Reserven ansparen, um Verschiebungen im Budget von mehreren Millionen Euro zu verschmerzen.

## Hebesätze der Grundsteuer A und B

**Grundsteuer:**

A	für land- und forstwirtschaftliche Betriebe	500 v.H.
B	für sonstige Grundstücke einschließlich der gewerblich genutzten und vermieteten Teile der land- und forstwirtschaftlichen Betriebe	500 v.H.



## Rechnungsabschluss 2018 Zusammenfassung

Marktgemeinde Hard

E i n n a h m e n				A u s g a b e n			
Bezeichnung	Voranschlag 2018	Erfolgsgebarung 2018	Vermögensgebarung 2018	Bezeichnung	Voranschlag 2018	Erfolgsgebarung 2018	Vermögensgebarung 2018
<b>Einnahmen nach Gruppen</b>				<b>Ausgaben nach Gruppen</b>			
0 Vertretungskörper und allgemeine Verwaltung	1.375.100,00	593.064,49	823.183,21	0 Vertretungskörper und allgemeine Verwaltung	5.644.400,00	4.903.583,10	772.688,34
1 Öffentliche Ordnung und Sicherheit	177.100,00	185.364,56	500,00	1 Öffentliche Ordnung und Sicherheit	449.600,00	390.320,70	51.712,05
2 Unterricht, Erziehung, Sport und Wissenschaft	11.773.100,00	3.337.134,21	8.859.564,56	2 Unterricht, Erziehung, Sport und Wissenschaft	23.691.900,00	8.492.532,33	14.918.487,64
3 Kunst, Kultur und Kultus	259.800,00	345.592,50		3 Kunst, Kultur und Kultus	1.601.300,00	1.695.037,60	1.100,00
4 Soziale Wohlfahrt und Wohnbauförderung	5.202.300,00	3.387.161,00	1.838.843,97	4 Soziale Wohlfahrt und Wohnbauförderung	9.520.000,00	8.530.135,34	748.617,27
5 Gesundheit	492.000,00	501.811,60		5 Gesundheit	3.195.800,00	3.003.451,48	
6 Straßen- und Wasserbau, Verkehr	1.624.300,00	1.518.263,50	20.103,67	6 Straßen- und Wasserbau, Verkehr	4.942.200,00	2.878.651,56	1.466.023,34
7 Wirtschaftsförderung	575.400,00	151.003,79	439.343,90	7 Wirtschaftsförderung	1.024.000,00	402.406,00	537.491,30
8 Dienstleistungen	15.912.700,00	5.704.723,84	3.953.827,61	8 Dienstleistungen	11.525.000,00	5.018.214,19	5.527.490,09
9 Finanzwirtschaft	26.637.300,00	26.488.871,12	3.100.000,00	9 Finanzwirtschaft	2.434.900,00	1.713.015,20	197.400,00
	<b>64.029.100,00</b>	<b>42.212.990,61</b>	<b>19.035.366,92</b>		<b>64.029.100,00</b>	<b>37.027.347,50</b>	<b>24.221.010,03</b>
<b>Vermögensgebarung nach Einnahmearten</b>				<b>Vermögensgebarung nach Ausgabearten</b>			
1 Erlös von Grundvermögen	6.722.500,00		203.428,00	1 Erwerb von Grundvermögen	125.500,00		83.926,21
2 Erlös von Verwaltungsrealitäten	7.086.500,00		7.239.700,13	2 Erwerb von Verwaltungsrealitäten	16.416.100,00		16.087.853,14
3 Erlös von Betriebsrealitäten	539.300,00		655.337,61	3 Erwerb von Betriebsrealitäten	795.500,00		750.032,83
4 Erlös von Verwaltungsmobilien	102.800,00		68.784,00	4 Erwerb von Verwaltungsmobilien	666.600,00		690.197,51
5 Erlös von Betriebsmobilen			9.990,00	5 Erwerb von Betriebsmobilen	33.600,00		26.323,52
6 Erlös von Wertpapieren und Beteiligungen	890.100,00		890.000,00	6 Erwerb von Wertpapieren und Beteiligungen	1.626.500,00		1.291.314,92
7 Rückzahlung gegebener Darlehen	1.216.900,00		1.222.027,18	7 Gewährung von Darlehen	4.100,00		
9 Darlehensaufnahmen	9.546.100,00		8.746.100,00	9 Schuldentilgungen	5.250.800,00		5.291.361,90
	<b>26.104.200,00</b>	<b>0,00</b>	<b>19.035.366,92</b>		<b>24.918.700,00</b>	<b>0,00</b>	<b>24.221.010,03</b>
<b>Zusammenstellung</b>				<b>Zusammenstellung</b>			
Einn. d. Erfolgsgebarung	<b>37.924.900,00</b>	<b>42.212.990,61</b>		Ausg. d. Erfolgsgebarung	<b>39.110.400,00</b>	<b>37.027.347,50</b>	
Einn. d. Vermögensgebarung	<b>26.104.200,00</b>	<b>19.035.366,92</b>		Ausg. d. Vermögensgebarung	<b>24.918.700,00</b>	<b>24.221.010,03</b>	
Einn. d. Haushaltsgebarung	<b>64.029.100,00</b>	<b>61.248.357,53</b>		Ausg. d. Haushaltsgebarung	<b>64.029.100,00</b>	<b>61.248.357,53</b>	
Vortrag Gebarungüberschuss	<b>0,00</b>	<b>0,00</b>		Vortrag Gebarungsabgang	<b>0,00</b>	<b>0,00</b>	
Einn. d. Haushaltsgebarung	<b>64.029.100,00</b>	<b>61.248.357,53</b>		Ausg. d. Haushaltsgebarung	<b>64.029.100,00</b>	<b>61.248.357,53</b>	
Entnahme aus Kassa-beständen (Abgang)	<b>0,00</b>	<b>0,00</b>		Vermehrung der Kassa-bestände (Überschuss)	<b>0,00</b>	<b>0,00</b>	
<b>Gesamteinnahmen</b>	<b>64.029.100,00</b>	<b>61.248.357,53</b>		<b>Gesamtausgaben</b>	<b>64.029.100,00</b>	<b>61.248.357,53</b>	

**Rechnungsabschluss 2018  
Querschnitt (Anlage 5b)**

Bezeichnung	Posten lt. Postenverzeichnis Gemeinden	Summe o + aoH	davon A 85 - 89	Summe ohne A 85 - 89
<b>I. Querschnitt</b>				
<b>Einnahmen der laufenden Gebarung</b>				
10 Eigene Steuern	Unterklassen 83 bis 85 ohne Gruppen 852, 858 und 859	7.644.312,81	621.143,94	7.023.168,87
11 Ertragsanteile	Gruppen 858 und 859	14.199.295,00		14.199.295,00
12 Gebühren für die Benützung von Gemeindeeinrichtungen und -anlagen	Gruppe 852	4.141.176,87	4.067.677,33	73.499,54
13 Einnahmen aus Leistungen	Unterklasse 81	5.364.074,74	245.722,41	5.118.352,33
14 Einnahmen aus Besitz und wirtschaftlicher Tätigkeit	Gruppen 820, 822 bis 825	918.291,11	396.792,96	521.498,15
15 Laufende Transferzahlungen von Trägern des öffentlichen Rechts	Gruppen 860 bis 864, 888	4.611.253,67	15.795,73	4.595.457,94
16 Sonstige laufende Transfereinnahmen	Gruppen 865 bis 868, 880	348.998,51		348.998,51
17 Ablieferungen v.nettoveranschlagten wirtschaftlichen Unternehmungen	Gruppe 869	536.978,75		536.978,75
18 Einnahmen aus Veräußerung und sonstige Einnahmen	Unterklasse 80, Gruppen 827 bis 829	311.490,88	93.231,98	218.258,90
<b>19 Summe 1 (laufende Einnahmen)</b>		<b>38.075.872,34</b>	<b>5.440.364,35</b>	<b>32.635.507,99</b>
<b>Ausgaben der laufenden Gebarung</b>				
20 Leistungen für Personal	Klasse 5	10.685.841,37	596.924,69	10.088.916,68
21 Pensionen und sonstige Ruhebezüge	Gruppe 760	676.652,29		676.652,29
22 Bezüge der gewählten Organe	Gruppe 721	270.862,44		270.862,44
23 Gebrauchs- und Verbrauchsgüter, Handelswaren	Klasse 4	1.329.777,79	66.613,49	1.263.164,30
24 Verwaltungs- und Betriebsaufwand	Klasse 6 ohne Gruppen 650, 651, 653 und 654, Unterklassen 70 bis 72 ohne Gruppe 721	9.146.988,20	2.447.967,18	6.699.021,02
25 Zinsen für Finanzschulden	Gruppen 650, 651, 653 und 654	337.951,84	129.593,67	208.358,17
26 Laufende Transferzahlungen an Träger des öffentlichen Rechts	Gruppen 750 bis 754	8.922.435,16		8.922.435,16
27 Sonstige laufende Transferzahlungen	Gruppen 755 bis 757, 759, 764, 768 und 780	4.696.879,43		4.696.879,43
28 Zuschüsse an nettoveranschlagte wirtschaftliche Unternehmungen	Gruppe 769	536.978,75	536.978,75	
<b>29 Summe 2 (laufende Ausgaben)</b>		<b>36.604.367,27</b>	<b>3.778.077,78</b>	<b>32.826.289,49</b>
<b>91 Saldo 1: Ergebnis der laufenden Gebarung</b>	Summe 1 minus Summe2	<b>1.471.505,07</b>	<b>1.662.286,57</b>	<b>-190.781,50</b>

**Rechnungsabschluss 2018  
Querschnitt (Anlage 5b)**

<b>Bezeichnung</b>	<b>Posten lt. Postenverzeichnis Gemeinden</b>	<b>Summe o + aoH</b>	<b>davon A 85 - 89</b>	<b>Summe ohne A 85 - 89</b>
<b>Einnahmen der Vermögensgebarung ohne Finanztransaktionen</b>				
30 Veräußerung von unbeweglichem Vermögen	Unterklassen 00, 01 und 05	203.428,00		203.428,00
31 Veräußerung von beweglichem Vermögen	Unterklassen 02 bis 04	15.490,00	9.990,00	5.500,00
32 Veräußerung aktivierungsfähiger Rechte	Unterklasse 07			
33 Kapitaltransferzahlungen von Trägern des öffentlichen Rechts	Gruppen 870 bis 874, 889	7.271.324,26	140.343,48	7.130.980,78
34 Sonstige Kapitaltransfereinnahmen	Gruppen 875 bis 878, 885			
<b>39 Summe 3: Einnahmen der Vermögensgebarung ohne Finanztransaktionen</b>		<b>7.490.242,26</b>	<b>150.333,48</b>	<b>7.339.908,78</b>
<b>Ausgaben der Vermögensgebarung ohne Finanztransaktionen</b>				
40 Erwerb von unbeweglichem Vermögen	Unterklassen 00, 01 und 05	16.921.812,18	751.846,39	16.169.965,79
41 Erwerb von beweglichem Vermögen	Unterklassen 02 bis 04	698.298,74	6.036,86	692.261,88
42 Erwerb von aktivierungsfähigen Rechten	Unterklasse 07	18.222,29		18.222,29
43 Kapitaltransferzahlungen an Träger des öffentlichen Rechts	Gruppen 770 bis 774			
44 Sonstige Kapitaltransferzahlungen	Gruppen 775 bis 778, 785	19.732,30		19.732,30
<b>49 Summe 4: Ausgaben der Vermögensgebarung ohne Finanztransaktionen</b>		<b>17.658.065,51</b>	<b>757.883,25</b>	<b>16.900.182,26</b>
<b>92 Saldo 2: Ergebnis der Vermögensgebarung ohne Finanztransaktionen</b>	Summe 3 minus Summe 4	<b>-10.167.823,25</b>	<b>-607.549,77</b>	<b>-9.560.273,48</b>

**Rechnungsabschluss 2018  
Querschnitt (Anlage 5b)**

<b>Bezeichnung</b>	<b>Posten lt. Postenverzeichnis Gemeinden</b>	<b>Summe o + aoH</b>	<b>davon A 85 - 89</b>	<b>Summe ohne A 85 - 89</b>
<b>Einnahmen aus Finanztransaktionen</b>				
50 Veräußerung von Wertpapieren und Beteiligungen	Unterklasse 08, Gruppe 220	890.000,00		890.000,00
51 Entnahmen aus Rücklagen	Gruppe 298	4.420.867,82		4.420.867,82
52 Rückzahlung von Darlehen an Träger des öffentlichen Rechts	Gruppen 240 bis 244, 250 bis 254	1.188.843,97		1.188.843,97
53 Rückzahlung von Darlehen an andere und von Bezugsvorschüssen	Gruppen 245 bis 247, 249, 255 bis 257 und 259	33.183,21		33.183,21
54 Aufnahmen von Finanzschulden von Trägern des öffentlichen Rechts	Gruppen 340 bis 344, 350 bis 354			
55 Aufnahme von Finanzschulden von anderen	Gruppen 345 bis 349, 355 bis 359	8.746.100,00	3.096.100,00	5.650.000,00
56 Investitions- und Tilgungszuschüsse zwischen Unternehmungen und marktbest. Betrieben der Gemeinde und der Gemeindeverb.	Gruppe 879	403.247,93	403.247,93	
<b>59 Summe 5: Einnahmen aus Finanztransaktionen</b>		<b>15.682.242,93</b>	<b>3.499.347,93</b>	<b>12.182.895,00</b>
<b>Ausgaben aus Finanztransaktionen</b>				
60 Erwerb von Wertpapieren und Beteiligungen	Unterklasse 08, Gruppe 220	1.291.314,92	453.914,92	837.400,00
61 Zuführung an Rücklagen	Gruppe 298			
62 Gewährung von Darlehen an Träger des öffentlichen Rechts	Gruppen 240 bis 244, 250 bis 254			
63 Gewährung von Darlehen an andere und von Bezugsvorschüssen	Gruppen 245 bis 247, 249, 255 bis 257 und 259			
64 Rückzahlung von Finanzschulden bei Trägern des öffentlichen Rechts	Gruppen 340 bis 344, 350 bis 354	66.563,47	59.325,84	7.237,63
65 Rückzahlung von Finanzschulden bei anderen	Gruppen 345 bis 349, 355 bis 359	5.224.798,43	4.040.843,97	1.183.954,46
66 Investitions- und Tilgungszuschüsse zwischen Unternehmungen und marktbest. Betrieben der Gemeinde und der Gemeindeverb.	Gruppe 779	403.247,93		403.247,93
<b>69 Summe 6: Ausgaben aus Finanztransaktionen</b>		<b>6.985.924,75</b>	<b>4.554.084,73</b>	<b>2.431.840,02</b>
<b>93 Saldo 3: Ergebnis der Finanztransaktionen</b>	Summe 5 minus Summe 6	<b>8.696.318,18</b>	<b>-1.054.736,80</b>	<b>9.751.054,98</b>
<b>94 Saldo 4: Jahresergebnis ohne Verrechnung zwischen ord. und ao. Haushalt ohne Abwicklung</b>		<b>0,00</b>	<b>0,00</b>	<b>0,00</b>

**Rechnungsabschluss 2018  
Querschnitt (Anlage 5b)**

Bezeichnung	Posten lt. Postenverzeichnis Gemeinden	Summe o + aoH	davon A 85 - 89	Summe ohne A 85 - 89
<b>II. Ableitung des Finanzierungssaldos</b>				
70	Jahresergebnis Haushalt ohne A 85 - 89 und ohne Finanztransaktionen	Saldo 1 plus Saldo 2		-9.751.054,98
71	Überrechnung Jahresergebnis A 85 - 89	Saldo 4 der Spalte „davon A 85-89“		
<b>95</b>	<b>Finanzierungssaldo (Maastricht-Ergebnis)</b>			<b>-9.751.054,98</b>
<b>III. Übersicht Gesamthaushalt</b>				
80	Einnahmen der laufenden und der Vermögensgebarung	Summen 1, 3 und 5	61.248.357,53	
81	Zuführungen aus dem ord.Haushalt un Rückführungen aus dem ao Haushalt	Gruppe 910		
82	Abwicklung Soll-Überschüsse Vorjahr	Gruppe 963		
83	Abwicklung Soll-Abgang laufendes Jahr	Gruppe 968		
<b>79</b>	<b>Summe 7: Gesamteinnahmen</b>		<b>61.248.357,53</b>	
84	Ausgaben der laufenden und der Vermögensgebarung	Summen 2, 4 und 6	61.248.357,53	
85	Zuführungen an den ao Haushalt und Rückführungen an den ord. Haushalt	Gruppe 910		
86	Abwicklung Soll-Abgänge Vorjahre	Gruppe 964		
87	Abwicklung Soll-Überschuss laufendes Jahr	Gruppe 967		
<b>89</b>	<b>Summe 8: Gesamtausgaben</b>		<b>61.248.357,53</b>	
<b>99</b>	<b>Administratives Jahresergebnis</b>	Summe 7 minus Summe 8	<b>0,00</b>	

## Rechnungsabschluss 2018 Gruppensummen Ordentlicher Haushalt

Gruppe	Einnahmen Ordentlicher Haushalt	V/E	Rechnung	Voranschlag	Differenz	Vorjahr
0	Vertretungskörper und allgemeine Verwaltung	V	823.183,21	844.000,00	-20.816,79	839.766,14
		E	593.064,49	531.100,00	61.964,49	507.097,96
		<b>Summe</b>	<b>1.416.247,70</b>	<b>1.375.100,00</b>	<b>41.147,70</b>	<b>1.346.864,10</b>
1	Öffentliche Ordnung und Sicherheit	V	500,00	1.000,00	-500,00	6.197,45
		E	185.364,56	176.100,00	9.264,56	15.685,80
		<b>Summe</b>	<b>185.864,56</b>	<b>177.100,00</b>	<b>8.764,56</b>	<b>21.883,25</b>
2	Unterricht, Erziehung, Sport und Wissenschaft	V	8.859.564,56	8.698.900,00	160.664,56	10.023.486,89
		E	3.337.134,21	3.074.200,00	262.934,21	2.900.931,91
		<b>Summe</b>	<b>12.196.698,77</b>	<b>11.773.100,00</b>	<b>423.598,77</b>	<b>12.924.418,80</b>
3	Kunst, Kultur und Kultus	V				
		E	345.592,50	259.800,00	85.792,50	244.538,76
		<b>Summe</b>	<b>345.592,50</b>	<b>259.800,00</b>	<b>85.792,50</b>	<b>244.538,76</b>
4	Soziale Wohlfahrt und Wohnbauförderung	V	1.838.843,97	1.838.900,00	-56,03	
		E	3.387.161,00	3.363.400,00	23.761,00	3.222.313,07
		<b>Summe</b>	<b>5.226.004,97</b>	<b>5.202.300,00</b>	<b>23.704,97</b>	<b>3.222.313,07</b>
5	Gesundheit	V				
		E	501.811,60	492.000,00	9.811,60	477.838,59
		<b>Summe</b>	<b>501.811,60</b>	<b>492.000,00</b>	<b>9.811,60</b>	<b>477.838,59</b>
6	Straßen- und Wasserbau, Verkehr	V	20.103,67	23.300,00	-3.196,33	47.169,24
		E	1.518.263,50	1.601.000,00	-82.736,50	1.598.311,41
		<b>Summe</b>	<b>1.538.367,17</b>	<b>1.624.300,00</b>	<b>-85.932,83</b>	<b>1.645.480,65</b>
7	Wirtschaftsförderung	V	439.343,90	440.000,00	-656,10	11.072,50
		E	151.003,79	135.400,00	15.603,79	152.124,95
		<b>Summe</b>	<b>590.347,69</b>	<b>575.400,00</b>	<b>14.947,69</b>	<b>163.197,45</b>
8	Dienstleistungen	V	3.953.827,61	10.358.100,00	-6.404.272,39	1.648.727,08
		E	5.704.723,84	5.554.600,00	150.123,84	5.145.824,08
		<b>Summe</b>	<b>9.658.551,45</b>	<b>15.912.700,00</b>	<b>-6.254.148,55</b>	<b>6.794.551,16</b>
9	Finanzwirtschaft	V	3.100.000,00	3.900.000,00	-800.000,00	3.801.453,46
		E	26.488.871,12	22.737.300,00	3.751.571,12	21.336.582,73
		<b>Summe</b>	<b>29.588.871,12</b>	<b>26.637.300,00</b>	<b>2.951.571,12</b>	<b>25.138.036,19</b>
<b>Summen Einnahmen Ordentlicher Haushalt</b>			<b>19.035.366,92</b>	<b>26.104.200,00</b>	<b>-7.068.833,08</b>	<b>16.377.872,76</b>
			<b>42.212.990,61</b>	<b>37.924.900,00</b>	<b>4.288.090,61</b>	<b>35.601.249,26</b>
			<b>61.248.357,53</b>	<b>64.029.100,00</b>	<b>-2.780.742,47</b>	<b>51.979.122,02</b>

## Rechnungsabschluss 2018 Gruppensummen Ordentlicher Haushalt

Gruppe	Ausgaben Ordentlicher Haushalt	V/E	Rechnung	Voranschlag	Differenz	Vorjahr
0	Vertretungskörper und allgemeine Verwaltung	V	772.688,34	752.600,00	20.088,34	814.938,25
		E	4.903.583,10	4.891.800,00	11.783,10	4.619.434,46
		<b>Summe</b>	<b>5.676.271,44</b>	<b>5.644.400,00</b>	<b>31.871,44</b>	<b>5.434.372,71</b>
1	Öffentliche Ordnung und Sicherheit	V	51.712,05	37.300,00	14.412,05	18.159,66
		E	390.320,70	412.300,00	-21.979,30	294.451,78
		<b>Summe</b>	<b>442.032,75</b>	<b>449.600,00</b>	<b>-7.567,25</b>	<b>312.611,44</b>
2	Unterricht, Erziehung, Sport und Wissenschaft	V	14.918.487,64	14.867.400,00	51.087,64	11.207.428,07
		E	8.492.532,33	8.824.500,00	-331.967,67	7.092.181,39
		<b>Summe</b>	<b>23.411.019,97</b>	<b>23.691.900,00</b>	<b>-280.880,03</b>	<b>18.299.609,46</b>
3	Kunst, Kultur und Kultus	V	1.100,00	200,00	900,00	900,00
		E	1.695.037,60	1.601.100,00	93.937,60	1.413.790,35
		<b>Summe</b>	<b>1.696.137,60</b>	<b>1.601.300,00</b>	<b>94.837,60</b>	<b>1.414.690,35</b>
4	Soziale Wohlfahrt und Wohnbauförderung	V	748.617,27	750.200,00	-1.582,73	248.140,10
		E	8.530.135,34	8.769.800,00	-239.664,66	7.283.724,41
		<b>Summe</b>	<b>9.278.752,61</b>	<b>9.520.000,00</b>	<b>-241.247,39</b>	<b>7.531.864,51</b>
5	Gesundheit	V				
		E	3.003.451,48	3.195.800,00	-192.348,52	3.004.146,17
		<b>Summe</b>	<b>3.003.451,48</b>	<b>3.195.800,00</b>	<b>-192.348,52</b>	<b>3.004.146,17</b>
6	Straßen- und Wasserbau, Verkehr	V	1.466.023,34	1.848.400,00	-382.376,66	1.109.263,04
		E	2.878.651,56	3.093.800,00	-215.148,44	2.628.173,03
		<b>Summe</b>	<b>4.344.674,90</b>	<b>4.942.200,00</b>	<b>-597.525,10</b>	<b>3.737.436,07</b>
7	Wirtschaftsförderung	V	537.491,30	575.500,00	-38.008,70	79.323,92
		E	402.406,00	448.500,00	-46.094,00	349.988,26
		<b>Summe</b>	<b>939.897,30</b>	<b>1.024.000,00</b>	<b>-84.102,70</b>	<b>429.312,18</b>
8	Dienstleistungen	V	5.527.490,09	5.546.100,00	-18.609,91	2.321.977,75
		E	5.018.214,19	5.978.900,00	-960.685,81	5.452.491,77
		<b>Summe</b>	<b>10.545.704,28</b>	<b>11.525.000,00</b>	<b>-979.295,72</b>	<b>7.774.469,52</b>
9	Finanzwirtschaft	V	197.400,00	541.000,00	-343.600,00	638.820,00
		E	1.713.015,20	1.893.900,00	-180.884,80	3.401.789,61
		<b>Summe</b>	<b>1.910.415,20</b>	<b>2.434.900,00</b>	<b>-524.484,80</b>	<b>4.040.609,61</b>
<b>Summen Ausgaben Ordentlicher Haushalt</b>			<b>24.221.010,03</b>	<b>24.918.700,00</b>	<b>-697.689,97</b>	<b>16.438.950,79</b>
			<b>37.027.347,50</b>	<b>39.110.400,00</b>	<b>-2.083.052,50</b>	<b>35.540.171,23</b>
			<b>61.248.357,53</b>	<b>64.029.100,00</b>	<b>-2.780.742,47</b>	<b>51.979.122,02</b>

**Rechnungsabschluss 2018  
Ordentlicher Haushalt**

Einnahmen		RQ	HQ AOB	E / V	Rechnung	Voranschlag	Differenz	Ergebnis Vorjahr
<b>0 Vertretungskörper und allgemeine Verwaltung</b>								
<b>00</b>	<b>Gewählte Gemeindeorgane</b>							
<b>000</b>	<b>Gewählte Gemeindeorgane</b>							
<b>0001</b>	<b>Gewählte Gemeindeorgane</b>							
2/0001+861100	Besondere Bedarfszuweisungen zum Bgm. Pensionsfonds	15	Finan	E	88.904,00	88.900,00	4,00	93.071,00
	<b>000 Gewählte Gemeindeorgane</b>				<b>88.904,00</b>	<b>88.900,00</b>	<b>4,00</b>	<b>93.071,00</b>
	<b>00 Gewählte Gemeindeorgane</b>				<b>88.904,00</b>	<b>88.900,00</b>	<b>4,00</b>	<b>93.071,00</b>
<b>01</b>	<b>Hauptverwaltung</b>							
<b>010</b>	<b>Gemeindeamt</b>							
<b>0100</b>	<b>Gemeindeamt</b>							
2/0100+803000	Ersätze Hausnummertafeln (StA.81)	18	BauAm	E	546,00	1.000,00	-454,00	1.218,00
2/0100+805000	Verk. von Drucksorten, Kopien, Jahrgängerl., u.A. (StA.46)	18	Finan	E	3.040,96	2.500,00	540,96	3.108,74
2/0100+815000	Einhebgebühr für fremde Abgaben	13	Finan	E	1.753,45	2.500,00	-746,55	2.625,80
2/0100+817001	Ersätze des Bundes für Erhebungen	13	Finan	E	426,39	100,00	326,39	409,15
2/0100+817100	Ersätze des Landes für Erhebungen	13	Finan	E	4.391,96	4.000,00	391,96	4.354,74
2/0100+817200	Ersätze AMS (Altersteilzeit), AUVA etc	13	Finan	E	23.752,06	19.000,00	4.752,06	7.959,53
2/0100+817400	Beiträge und Rückersätze	13	Finan	E	95.834,92	73.500,00	22.334,92	74.324,17
2/0100+817500	Verwaltungskostenb. v. versch. Unternehmen (Vergütungen)	13	Finan	E	209.948,00	203.500,00	6.448,00	187.124,01



**Rechnungsabschluss 2018**  
**Ordentlicher Haushalt**

Marktgemeinde Hard

Ausgaben	RQ	HQ AOB	E / V	Rechnung	Voranschlag	Differenz	Ergebnis Vorjahr	
<b>0 Vertretungskörper und allgemeine Verwaltung</b>								
<b>00</b>	<b>Gewählte Gemeindeorgane</b>							
<b>000</b>	<b>Gewählte Gemeindeorgane</b>							
<b>0001</b>	<b>Gewählte Gemeindeorgane</b>							
1/0001-721000	Entschädigung BGM., GR. und GV., Reisekosten, Gemeindetz	22	Bgm	E	270.589,44	273.000,00	-2.410,56	266.923,83
1/0001-723000	Sonstige laufende Kosten der Gemeindeorgane	24	Sekre	E	1.526,68	2.500,00	-973,32	1.169,43
1/0001-723001	Sonstige einmalige Kosten der Gemeindeorgane	24	Sekre	E		100,00	-100,00	
1/0001-752000	Beitrag Bürgermeisterpensionsfonds	26	Bgm	E	139.008,58	138.000,00	1.008,58	148.749,25
1/0001-754000	Beitrag an Versicherungsanstalt der öffentl. Bediensteter	26	Amt	E	7.256,28	7.500,00	-243,72	7.102,42
	<b>000 Gewählte Gemeindeorgane</b>				<b>418.380,98</b>	<b>421.100,00</b>	<b>-2.719,02</b>	<b>423.944,93</b>
	<b>00 Gewählte Gemeindeorgane</b>				<b>418.380,98</b>	<b>421.100,00</b>	<b>-2.719,02</b>	<b>423.944,93</b>
<b>01</b>	<b>Hauptverwaltung</b>							
<b>010</b>	<b>Gemeindeamt</b>							
<b>0100</b>	<b>Gemeindeamt</b>							
1/0100-042001	Anschaffung Amtsausstattung	41	LiegN	V	17.453,97	16.600,00	853,97	18.027,69
1/0100-400000	Geringw. Wirtschaftsgüter, Materialien, Fremdbearbeitung	23	Liegl	E	1.463,14	3.000,00	-1.536,86	1.360,18
1/0100-403000	Hausnummerntafeln u.A.	23	BauAm	E	524,13	1.200,00	-675,87	445,48
1/0100-452000	Treibstoffe	23	Amt	E	694,93	1.000,00	-305,07	582,51
1/0100-456000	Schreib-, Zeichen- und sonstige Büromittel	23	BauAm	E	10.918,74	14.400,00	-3.481,26	9.352,70
1/0100-457000	Druckwerke, Zeitungen, Formulare und Bücher	23	Sekre	E	16.585,67	16.800,00	-214,33	15.312,74
1/0100-500000	Geldbezüge der Beamten der Verwaltung	20	Löhne	E	77.191,56	76.600,00	591,56	75.022,88
1/0100-510000	Geldbezüge der Angestellten	20	Löhne	E	1.433.460,87	1.437.400,00	-3.939,13	1.334.481,56
1/0100-520000	Bezüge sonst. Bedienstete Lehrlinge, Praktikanten	20	Löhne	E	14.377,00	14.300,00	77,00	19.016,24
1/0100-522000	Bezüge sonst. Bedienstete Angestellte (nicht ganzjährig)	20	Löhne	E	14.777,64	11.800,00	2.977,64	12.158,03
1/0100-560000	Reisegebühren, KM-Geld und Kfz. Pauschalen	20	Löhne	E	7.547,53	4.200,00	3.347,53	6.001,95
1/0100-566000	Belohnungen aus Anlass von Dienstjubiläen	20	Löhne	E	5.852,76	6.000,00	-147,24	13.538,83
1/0100-569000	Sonstige Nebenbezüge	20	Löhne	E				28.353,24
1/0100-580000	DGB zum Ausgleichsfond für Familienbeihilfen	20	Löhne	E	57.210,99	59.800,00	-2.589,01	58.307,53
1/0100-581000	Sonstige DGB zur sozialen Sicherheit	20	Löhne	E	274.560,01	270.600,00	3.960,01	255.626,95
1/0100-581500	Beitr. der Gem. an Pensionskasse	20	Löhne	E	10.102,55	10.500,00	-397,45	9.817,02
1/0100-581510	Beitr. der Gem. an Mitarbeitervorsorgek.	20	Löhne	E	14.465,18	14.000,00	465,18	12.980,15
1/0100-617000	Laufende Instandh. von Fahrzeugen und versch. Kfz.Kosten	24	Liegl	E	3.478,12	1.000,00	2.478,12	1.526,20
1/0100-617001	Einmalige Instandh. von Fahrzeugen	24	Liegl	E		100,00	-100,00	38,00
1/0100-618000	Laufende Instandh. Amtsausstattung	24	Liegl	E	521,84	2.000,00	-1.478,16	285,72
1/0100-618000/1	Service- und Wartungsverträge	24	EDV	E	19.990,67	18.200,00	1.790,67	14.871,05
1/0100-618001	Sanierung Amtsausstattung	24	Liegl	E		500,00	-500,00	
1/0100-630000	Postdienste	24	Sekre	E	60.234,95	58.500,00	1.734,95	58.408,49

**Rechnungsabschluss 2018  
Ordentlicher Haushalt**

Einnahmen	RQ	HQ AOB	E / V	Rechnung	Voranschlag	Differenz	Ergebnis Vorjahr	
<b>010 Gemeindeamt</b>				<b>339.693,74</b>	<b>306.100,00</b>	<b>33.593,74</b>	<b>281.124,14</b>	
<b>015 Pressestelle, Amtsblatt und Öffentlichkeitsarbeit</b>								
<b>0150 Gemeindeblatt und Öffentlichkeitsarbeit</b>								
2/0150+810000/1	Sonst. Erlöse für Bürgerservice und Öffentlichkeitsarbeit	13	ÖffBS	E	1.517,35	1.200,00	317,35	2.641,61
2/0150+813000/1	Inseratenerlöse Bürgerservice	13	ÖffBS	E	44.240,40	39.200,00	5.040,40	49.086,21
2/0150+813000/11	Werbeabgabe Bürgerservice	13	ÖffBS	E	2.197,52	2.000,00	197,52	2.455,16
<b>015 Pressestelle, Amtsblatt und Öffentlichkeitsarbeit</b>				<b>47.955,27</b>	<b>42.400,00</b>	<b>5.555,27</b>	<b>54.182,98</b>	
<b>016 Elektronische Datenverarbeitung</b>								
<b>0160 Elektronische Datenverarbeitung</b>								
2/0160+870001	Bundesbeiträge (V-Geb.- EDV)	33	Finan	V		26.000,00	-26.000,00	
<b>016 Elektronische Datenverarbeitung</b>				<b>0,00</b>	<b>26.000,00</b>	<b>-26.000,00</b>	<b>0,00</b>	

**Rechnungsabschluss 2018**  
**Ordentlicher Haushalt**

Marktgemeinde Hard

Ausgaben		RQ	HQ AOB	E / V	Rechnung	Voranschlag	Differenz	Ergebnis Vorjahr
1/0100-631000	Telekommunikationsdienste	24	EDV	E	31.518,82	23.000,00	8.518,82	27.063,04
1/0100-640000	Laufende Rechtskosten	24	Sekre	E	1.789,47	4.000,00	-2.210,53	3.097,24
1/0100-640001	Einmalige Rechtskosten	24	Sekre	E	5.141,70	10.000,00	-4.858,30	27.658,58
1/0100-642000	Laufende Beratungskosten	24	Sekre	E	6.159,47	6.000,00	159,47	2.267,10
1/0100-642001	Einmalige Beratungskosten	24	Sekre	E		5.000,00	-5.000,00	1.350,88
1/0100-670000	Laufende Versicherungen	24	BauAm	E	13.804,72	14.000,00	-195,28	13.653,03
1/0100-670001	Einmalige Versicherungen	24	BauAm	E		100,00	-100,00	
1/0100-690001	Einmalige Schadensvergütungen	24	Sekre	E	159,95	100,00	59,95	
1/0100-710000	Öffentl. Abgaben (Ausgaben) ohne Geb. gemäß FAG	24	Löhne	E		100,00	-100,00	
1/0100-720000	Kostenbeiträge für Leistungen (Verwaltungsgem. Abgabenprüf	24	Finan	E		1.100,00	-1.100,00	
1/0100-721000	Entschädigungen an Kommissionen und Beiräte	22	Sekre	E	273,00	200,00	73,00	218,40
1/0100-723000	Sonstige Kosten für Sitzungen und Besprechungen	24	Liegl	E	1.822,79	2.500,00	-677,21	1.561,95
1/0100-728001/1	Einmalige Entgelte für sonstige Leistungen	24	Liegl	E	360,75	1.500,00	-1.139,25	52,50
1/0100-729000	Laufende sonstige Ausgaben	24	Amt	E	4.432,51	2.300,00	2.132,51	2.943,58
1/0100-729001	Einmalige sonstige Ausgaben	24	Amt	E		100,00	-100,00	36,95
<b>010</b>	<b>Gemeindeamt</b>				<b>2.106.875,43</b>	<b>2.108.500,00</b>	<b>-1.624,57</b>	<b>2.025.418,39</b>
<b>015</b>	<b>Pressestelle, Amtsblatt und Öffentlichkeitsarbeit</b>							
<b>0150</b>	<b>Gemeindeblatt und Öffentlichkeitsarbeit</b>							
1/0150-403000	Laufende allgemeine Ausgaben (Fotos, Druckkostenbeiträge, i	23	ÖffBS	E	21.037,87	6.000,00	15.037,87	4.541,13
1/0150-403000/1	Laufende Ausgaben für Harder Bürgerservice	23	ÖffBS	E	127.450,95	127.000,00	450,95	109.200,11
1/0150-403000/2	Laufende Ausgaben für Internet und Homepage	23	ÖffBS	E	5.199,62	2.400,00	2.799,62	
1/0150-403000/3	Laufende Ausgaben für Öffentlichkeitsarbeit und Pressebetreu	23	Bgm	E	5.561,22	5.000,00	561,22	15.000,00
1/0150-403001/2	Einmalige Ausgaben für Internet und Homepage	23	ÖffBS	E		100,00	-100,00	
1/0150-710000/1	Werbeabgabe f. Bürgerservice	24	ÖffBS	E	2.211,09	2.000,00	211,09	2.441,59
<b>015</b>	<b>Pressestelle, Amtsblatt und Öffentlichkeitsarbeit</b>				<b>161.460,75</b>	<b>142.500,00</b>	<b>18.960,75</b>	<b>131.182,83</b>
<b>016</b>	<b>Elektronische Datenverarbeitung</b>							
<b>0160</b>	<b>Elektronische Datenverarbeitung</b>							
1/0160-020001	Ankauf Maschinen und maschinelle Anlagen	41	EDV	V	109.936,08	88.600,00	21.336,08	47.802,58
1/0160-070001	Ankauf von Software	42	EDV	V	5.298,29	3.400,00	1.898,29	
1/0160-400000	Geringw. Wirtschaftsg., Lizenzen, Materialien, Fremdbearbeitu	23	EDV	E	30.634,58	25.500,00	5.134,58	15.213,24
1/0160-616000	Laufende Instandh. EDV-Anlagen, Wartung u.A.	24	EDV	E	126.188,57	87.300,00	38.888,57	81.534,83
1/0160-616001	Sanierung EDV Anlagen, Wartung u.A.	24	EDV	E	21.291,71	18.300,00	2.991,71	62.307,98
1/0160-720500	Verwaltungskostenbeitr. Gemeindeinformatik u. Beiträge	24	EDV	E	64.712,72	55.000,00	9.712,72	50.616,39
1/0160-728000	Einsatz von Rechenzentren, Einschulungen u.A.	24	EDV	E	5.201,69	14.900,00	-9.698,31	11.065,30
1/0160-729001	Einmalige sonstige Ausgaben	24	EDV	E		100,00	-100,00	
<b>016</b>	<b>Elektronische Datenverarbeitung</b>				<b>363.263,64</b>	<b>293.100,00</b>	<b>70.163,64</b>	<b>268.540,32</b>

## Rechnungsabschluss 2018 Ordentlicher Haushalt

Einnahmen	RQ	HQ AOB	E / V	Rechnung	Voranschlag	Differenz	Ergebnis Vorjahr	
<b>019</b> <b>Repräsentation</b>								
<b>0190</b> <b>Repräsentationen</b>								
	<b>019</b>	<b>Repräsentation</b>		<b>0,00</b>	<b>0,00</b>	<b>0,00</b>	<b>0,00</b>	
	<b>01</b>	<b>Hauptverwaltung</b>		<b>387.649,01</b>	<b>374.500,00</b>	<b>13.149,01</b>	<b>335.307,12</b>	
<b>02</b> <b>Hauptverwaltung</b>								
<b>024</b> <b>Wahlamt</b>								
<b>0240</b> <b>Wahlangelegenheiten</b>								
2/0240+817101	13	Ersätze des Landes	Finan	E	16.643,68	8.000,00	8.643,68	8.149,46
	<b>024</b>	<b>Wahlamt</b>			<b>16.643,68</b>	<b>8.000,00</b>	<b>8.643,68</b>	<b>8.149,46</b>
<b>029</b> <b>Amtsgebäude</b>								
<b>0290</b> <b>Amtsgebäude</b>								
2/0290+824000	14	Mieten und Pachte	Miete	E	4.737,83	4.100,00	637,83	4.040,10
2/0290+824000/1	14	Miete Polizeiinspektion Hard	Miete	E	17.037,92	17.000,00	37,92	19.081,65
2/0290+860001	15	Einmalige Bundesförderung	Finan	E	19.250,00	19.200,00	50,00	
	<b>029</b>	<b>Amtsgebäude</b>			<b>41.025,75</b>	<b>40.300,00</b>	<b>725,75</b>	<b>23.121,75</b>
	<b>02</b>	<b>Hauptverwaltung</b>			<b>57.669,43</b>	<b>48.300,00</b>	<b>9.369,43</b>	<b>31.271,21</b>
<b>03</b> <b>Bauverwaltung</b>								
<b>030</b> <b>Bauamt</b>								
<b>0300</b> <b>Bauamt</b>								

**Rechnungsabschluss 2018**  
**Ordentlicher Haushalt**

Marktgemeinde Hard

Ausgaben		RQ	HQ AOB	E / V	Rechnung	Voranschlag	Differenz	Ergebnis Vorjahr
<b>019</b>	<b>Repräsentation</b>							
<b>0190</b>	<b>Repräsentationen</b>							
1/0190-723000	Laufende Repräsentationskosten	24	Sekre	E	1.889,08	2.300,00	-410,92	1.339,58
1/0190-723001	Einmalige Repräsentationskosten	24	Sekre	E	1.018,23	1.500,00	-481,77	717,27
1/0190-723001/1	Patronanz Ball der Vorarlberger 2017	24	Sekre	E				16.646,13
	<b>019 Repräsentation</b>				<b>2.907,31</b>	<b>3.800,00</b>	<b>-892,69</b>	<b>18.702,98</b>
	<b>01 Hauptverwaltung</b>				<b>2.634.507,13</b>	<b>2.547.900,00</b>	<b>86.607,13</b>	<b>2.443.844,52</b>
<b>02</b>	<b>Hauptverwaltung</b>							
<b>024</b>	<b>Wahlamt</b>							
<b>0240</b>	<b>Wahlangelegenheiten</b>							
1/0240-456001	Allgemeiner Aufwand	23	Amt	E	180,30	4.500,00	-4.319,70	34.952,77
	<b>024 Wahlamt</b>				<b>180,30</b>	<b>4.500,00</b>	<b>-4.319,70</b>	<b>34.952,77</b>
<b>029</b>	<b>Amtsgebäude</b>							
<b>0290</b>	<b>Amtsgebäude</b>							
1/0290-451000	Brennstoffe Amtsgebäude	23	LiegH	E	23.147,82	28.000,00	-4.852,18	25.860,63
1/0290-454000	Reinigungsmittel	23	reini	E	3.634,10	2.500,00	1.134,10	5.169,44
1/0290-600000	Strom	24	LiegS	E	13.768,03	16.000,00	-2.231,97	15.626,68
1/0290-614000	Laufende Instandh. von Gebäude und Anlagen	24	Liegl	E	10.207,41	14.200,00	-3.992,59	13.621,03
1/0290-614000/1	Service- und Wartungsverträge	24	Liegl	E	8.881,31	9.000,00	-118,69	7.873,94
1/0290-614001	Sanierung von Gebäude und Anlagen	24	Liegl	E	69.684,11	109.100,00	-39.415,89	21.476,00
1/0290-670000	Versicherungen	24	BauAm	E	5.458,73	6.400,00	-941,27	5.797,41
1/0290-711000	Geb. f. d. Ben. v. Gem.einricht. u. -anlagen gemäß FAG (Ausg)	24	Amt	E	1.743,00	1.800,00	-57,00	1.654,61
1/0290-728000	Entgelte für sonstige Leistungen	24	reini	E	2.770,60	100,00	2.670,60	
1/0290-728000/1	Entgelte für Reinigungsarbeiten	24	reini	E	14.145,27	39.100,00	-24.954,73	35.559,27
	<b>029 Amtsgebäude</b>				<b>153.440,38</b>	<b>226.200,00</b>	<b>-72.759,62</b>	<b>132.639,01</b>
	<b>02 Hauptverwaltung</b>				<b>153.620,68</b>	<b>230.700,00</b>	<b>-77.079,32</b>	<b>167.591,78</b>
<b>03</b>	<b>Bauverwaltung</b>							
<b>030</b>	<b>Bauamt</b>							
<b>0300</b>	<b>Bauamt</b>							
1/0300-510000	Geldbezüge der Angestellten	20	Löhne	E	587.620,58	565.300,00	22.320,58	518.651,56
1/0300-522000	Bezüge sonst. Bedienstete Angestellte (nicht ganzjährig)	20	Löhne	E	5.565,67	8.900,00	-3.334,33	5.659,58
1/0300-560000	Reisegebühren, KM-Geld und Kfz. Pauschalen	20	Löhne	E	2.939,10	2.900,00	39,10	3.293,93
1/0300-566000	Belohnungen aus Anlass von Dienstjubiläen	20	Löhne	E	8.148,75	9.600,00	-1.451,25	
1/0300-580000	DGB zum Ausgleichsfond für Familienbeihilfen	20	Löhne	E	20.525,27	20.100,00	425,27	21.592,88
1/0300-581000	Sonstige DGB zur sozialen Sicherheit	20	Löhne	E	119.331,46	111.700,00	7.631,46	105.018,49

**Rechnungsabschluss 2018  
Ordentlicher Haushalt**

Einnahmen		RQ	HQ AOB	E / V	Rechnung	Voranschlag	Differenz	Ergebnis Vorjahr
<b>030</b>	<b>Bauamt</b>				<b>0,00</b>	<b>0,00</b>	<b>0,00</b>	<b>0,00</b>
<b>031</b>	<b>Amt für Raumordnung und Raumplanung</b>							
<b>0310</b>	<b>Raumordnung und Raumplanung</b>							
2/0310+829001	Einmalige Einnahmen	18	Finan	E		100,00	-100,00	
2/0310+861001	Landesbeiträge (E-Geb.)	15	GEntw	E	9.193,77	100,00	9.093,77	
<b>031</b>	<b>Amt für Raumordnung und Raumplanung</b>				<b>9.193,77</b>	<b>200,00</b>	<b>8.993,77</b>	<b>0,00</b>
<b>032</b>	<b>Vermessungsamt</b>							
<b>0320</b>	<b>Vermessungswesen</b>							
2/0320+817400	Laufende Beiträge und Rückersätze	13	GEntw	E		100,00	-100,00	
2/0320+817401	Einmalige Beiträge und Rückersätze	13	GEntw	E	190,01	200,00	-9,99	377,00
<b>032</b>	<b>Vermessungsamt</b>				<b>190,01</b>	<b>300,00</b>	<b>-109,99</b>	<b>377,00</b>
<b>03</b>	<b>Bauverwaltung</b>				<b>9.383,78</b>	<b>500,00</b>	<b>8.883,78</b>	<b>377,00</b>
<b>06</b>	<b>Sonstige Maßnahmen</b>							
<b>060</b>	<b>Beiträge an Verbände, Vereine oder sonstige Organisationen</b>							
<b>0600</b>	<b>Mitgliedsbeiträge an Verbände, Vereine und sonst. Organisationen</b>							
<b>060</b>	<b>Beiträge an Verbände, Vereine oder sonstige Organisationen</b>				<b>0,00</b>	<b>0,00</b>	<b>0,00</b>	<b>0,00</b>
<b>061</b>	<b>Sonstige Subventionen</b>							
<b>0610</b>	<b>Beiträge an Verbände, Vereine und sonst. Organisationen</b>							
<b>061</b>	<b>Sonstige Subventionen</b>				<b>0,00</b>	<b>0,00</b>	<b>0,00</b>	<b>0,00</b>
<b>062</b>	<b>Ehrungen und Auszeichnungen</b>							
<b>0620</b>	<b>Aufwendungen für Ehrungen und Auszeichnungen</b>							
<b>062</b>	<b>Ehrungen und Auszeichnungen</b>				<b>0,00</b>	<b>0,00</b>	<b>0,00</b>	<b>0,00</b>
<b>063</b>	<b>Gemeindekontakte und Partnerschaften</b>							
<b>0630</b>	<b>Aufwendungen für Gemeindekontakte und Partnerschaften</b>							

**Rechnungsabschluss 2018**  
**Ordentlicher Haushalt**

Marktgemeinde Hard

Ausgaben		RQ	HQ AOB	E / V	Rechnung	Voranschlag	Differenz	Ergebnis Vorjahr
1/0300-581500	Beitr. der Gem. an Pensionskasse	20	Löhne	E	2.196,12	2.900,00	-703,88	2.580,88
1/0300-581510	Beitr. der Gem. an Mitarbeitervorsorgek.	20	Löhne	E	6.967,24	6.900,00	67,24	6.065,88
<b>030</b>	<b>Bauamt</b>				<b>753.294,19</b>	<b>728.300,00</b>	<b>24.994,19</b>	<b>662.863,20</b>
<b>031</b>	<b>Amt für Raumordnung und Raumplanung</b>							
<b>0310</b>	<b>Raumordnung und Raumplanung</b>							
1/0310-728000	Laufende Ausgaben (einschl. Gemeindeentwicklung)	24	GEntw	E	24.755,41	24.000,00	755,41	16.286,52
1/0310-728001	Einmalige Ausgaben (einschl. Gemeindeentwicklung)	24	GEntw	E	119.496,73	96.000,00	23.496,73	63.088,84
<b>031</b>	<b>Amt für Raumordnung und Raumplanung</b>				<b>144.252,14</b>	<b>120.000,00</b>	<b>24.252,14</b>	<b>79.375,36</b>
<b>032</b>	<b>Vermessungsamt</b>							
<b>0320</b>	<b>Vermessungswesen</b>							
1/0320-728001	Vermessungen durch Zivilingenieure und Andere	24	GEntw	E	4.966,72	6.000,00	-1.033,28	1.610,90
1/0320-728100	Laufende Ausgaben für GIS	24	GEntw	E	21.478,89	23.000,00	-1.521,11	12.006,23
1/0320-728101	Einmalige Ausgaben für GIS	24	GEntw	E	6.132,88	7.000,00	-867,12	
<b>032</b>	<b>Vermessungsamt</b>				<b>32.578,49</b>	<b>36.000,00</b>	<b>-3.421,51</b>	<b>13.617,13</b>
<b>03</b>	<b>Bauverwaltung</b>				<b>930.124,82</b>	<b>884.300,00</b>	<b>45.824,82</b>	<b>755.855,69</b>
<b>06</b>	<b>Sonstige Maßnahmen</b>							
<b>060</b>	<b>Beiträge an Verbände, Vereine oder sonstige Organisationen</b>							
<b>0600</b>	<b>Mitgliedsbeiträge an Verbände, Vereine und sonst. Organisationen</b>							
1/0600-726000	Laufende Mitgliedsbeiträge	24	Sekre	E	34.882,58	33.000,00	1.882,58	33.985,73
<b>060</b>	<b>Beiträge an Verbände, Vereine oder sonstige Organisationen</b>				<b>34.882,58</b>	<b>33.000,00</b>	<b>1.882,58</b>	<b>33.985,73</b>
<b>061</b>	<b>Sonstige Subventionen</b>							
<b>0610</b>	<b>Beiträge an Verbände, Vereine und sonst. Organisationen</b>							
1/0610-757000	Laufende Beiträge zur Förderung ihrer Aufgaben	27	Sekre	E	67.063,49	68.000,00	-936,51	68.626,66
1/0610-757001	Einmalige Beiträge für Förderung ihrer Aufgaben	27	Sekre	E	650,00	100,00	550,00	870,00
<b>061</b>	<b>Sonstige Subventionen</b>				<b>67.713,49</b>	<b>68.100,00</b>	<b>-386,51</b>	<b>69.496,66</b>
<b>062</b>	<b>Ehrungen und Auszeichnungen</b>							
<b>0620</b>	<b>Aufwendungen für Ehrungen und Auszeichnungen</b>							
1/0620-729000	Laufende sonstige Ausgaben	24	Löhne	E	8.154,27	16.700,00	-8.545,73	7.688,47
1/0620-729001	Einmalige sonstige Ausgaben	24	Sekre	E	22.659,76	18.000,00	4.659,76	20.685,31
<b>062</b>	<b>Ehrungen und Auszeichnungen</b>				<b>30.814,03</b>	<b>34.700,00</b>	<b>-3.885,97</b>	<b>28.373,78</b>
<b>063</b>	<b>Gemeindekontakte und Partnerschaften</b>							
<b>0630</b>	<b>Aufwendungen für Gemeindekontakte und Partnerschaften</b>							
1/0630-729000	Laufende sonstige Ausgaben	24	Bgm	E	3.715,97	7.500,00	-3.784,03	1.300,00

**Rechnungsabschluss 2018  
Ordentlicher Haushalt**

Einnahmen		RQ	HQ AOB	E / V	Rechnung	Voranschlag	Differenz	Ergebnis Vorjahr
<b>063</b>	<b>Gemeindekontakte und Partnerschaften</b>				<b>0,00</b>	<b>0,00</b>	<b>0,00</b>	<b>0,00</b>
<b>06</b>	<b>Sonstige Maßnahmen</b>				<b>0,00</b>	<b>0,00</b>	<b>0,00</b>	<b>0,00</b>
<b>07</b>	<b>Verfüungsmittel</b>							
<b>070</b>	<b>Verfüungsmittel</b>							
<b>0700</b>	<b>Verfüungsmittel</b>							
<b>070</b>	<b>Verfüungsmittel</b>				<b>0,00</b>	<b>0,00</b>	<b>0,00</b>	<b>0,00</b>
<b>07</b>	<b>Verfüungsmittel</b>				<b>0,00</b>	<b>0,00</b>	<b>0,00</b>	<b>0,00</b>
<b>08</b>	<b>Pensionen</b>							
<b>080</b>	<b>Pensionen</b>							
<b>0800</b>	<b>Pensionen</b>							
2/0800+085001	Verkauf Anlagewertpapier Rücklage Beamtenpension	50	Finan	V	790.000,00	790.000,00		815.000,00
2/0800+820000	Zinsen von Anlagewertpapieren	14	Finan	E	10.015,00	8.000,00	2.015,00	14.080,68
2/0800+868100	Pensionsbeiträge der Beamten	16	Löhne	E	36.443,27	34.400,00	2.043,27	32.990,95
<b>080</b>	<b>Pensionen</b>				<b>836.458,27</b>	<b>832.400,00</b>	<b>4.058,27</b>	<b>862.071,63</b>
<b>08</b>	<b>Pensionen</b>				<b>836.458,27</b>	<b>832.400,00</b>	<b>4.058,27</b>	<b>862.071,63</b>
<b>09</b>	<b>Personalbetreuung</b>							
<b>090</b>	<b>Bezugsvorschüsse und Darlehen</b>							
<b>0900</b>	<b>Bezugsvorschüsse und Darlehen</b>							
2/0900+256000	Rückzlg. zu Nichtinvestitionsförd. Darlehen - Bezugsvorschüss	53	Finan	V	33.183,21	28.000,00	5.183,21	24.766,14
<b>090</b>	<b>Bezugsvorschüsse und Darlehen</b>				<b>33.183,21</b>	<b>28.000,00</b>	<b>5.183,21</b>	<b>24.766,14</b>
<b>091</b>	<b>Personalausbildung und Personalfortbildung</b>							
<b>0910</b>	<b>Personalfortbildung</b>							
<b>091</b>	<b>Personalausbildung und Personalfortbildung</b>				<b>0,00</b>	<b>0,00</b>	<b>0,00</b>	<b>0,00</b>
<b>094</b>	<b>Gemeinschaftspflege</b>							
<b>0940</b>	<b>Gemeinschaftspflege</b>							
<b>094</b>	<b>Gemeinschaftspflege</b>				<b>0,00</b>	<b>0,00</b>	<b>0,00</b>	<b>0,00</b>
<b>099</b>	<b>Sonstige Einrichtungen und Maßnahmen</b>							



**Rechnungsabschluss 2018**  
**Ordentlicher Haushalt**

Marktgemeinde Hard

Ausgaben		RQ	HQ AOB	E / V	Rechnung	Voranschlag	Differenz	Ergebnis Vorjahr
1/0630-729001	Einmalige sonstige Ausgaben	24	Bgm	E		100,00	-100,00	
<b>063</b>	<b>Gemeindekontakte und Partnerschaften</b>				<b>3.715,97</b>	<b>7.600,00</b>	<b>-3.884,03</b>	<b>1.300,00</b>
<b>06</b>	<b>Sonstige Maßnahmen</b>				<b>137.126,07</b>	<b>143.400,00</b>	<b>-6.273,93</b>	<b>133.156,17</b>
<b>07</b>	<b>Verfügun gsmittel</b>							
<b>070</b>	<b>Verfügun gsmittel</b>							
<b>0700</b>	<b>Verfügun gsmittel</b>							
1/0700-729000	Verfügun gsmittel des Bürgermeisters	24	Bgm	E	1.595,69	5.500,00	-3.904,31	225,28
<b>070</b>	<b>Verfügun gsmittel</b>				<b>1.595,69</b>	<b>5.500,00</b>	<b>-3.904,31</b>	<b>225,28</b>
<b>07</b>	<b>Verfügun gsmittel</b>				<b>1.595,69</b>	<b>5.500,00</b>	<b>-3.904,31</b>	<b>225,28</b>
<b>08</b>	<b>Pensionen</b>							
<b>080</b>	<b>Pensionen</b>							
<b>0800</b>	<b>Pensionen</b>							
1/0800-085001	Ankauf Anlagewertpapier Rücklage Beamtenpension	60	Finan	V	640.000,00	640.000,00		660.000,00
1/0800-760000	Pensionen und sonstige Ruhebezüge, einschl. DGB	21	Löhne	E	676.652,29	676.600,00	52,29	676.551,61
<b>080</b>	<b>Pensionen</b>				<b>1.316.652,29</b>	<b>1.316.600,00</b>	<b>52,29</b>	<b>1.336.551,61</b>
<b>08</b>	<b>Pensionen</b>				<b>1.316.652,29</b>	<b>1.316.600,00</b>	<b>52,29</b>	<b>1.336.551,61</b>
<b>09</b>	<b>Personalbetreuung</b>							
<b>090</b>	<b>Bezugsvorschüsse und Darlehen</b>							
<b>0900</b>	<b>Bezugsvorschüsse und Darlehen</b>							
1/0900-256000	Gewährung zu Nichtinvestitionsf. Darlehen - Bezugsvorschüss	63	Finan	V		4.000,00	-4.000,00	89.107,98
<b>090</b>	<b>Bezugsvorschüsse und Darlehen</b>				<b>0,00</b>	<b>4.000,00</b>	<b>-4.000,00</b>	<b>89.107,98</b>
<b>091</b>	<b>Personalausbildung und Personalfortbildung</b>							
<b>0910</b>	<b>Personalfortbildung</b>							
1/0910-590000	Laufende Aufwendungen für Personalaus- und fortbildung	20	Löhne	E	5.958,92	13.400,00	-7.441,08	8.778,77
1/0910-590001	Einmalige Aufwendungen für Personalaus- und fortbildung	20	Löhne	E	11.464,78	21.000,00	-9.535,22	16.334,23
<b>091</b>	<b>Personalausbildung und Personalfortbildung</b>				<b>17.423,70</b>	<b>34.400,00</b>	<b>-16.976,30</b>	<b>25.113,00</b>
<b>094</b>	<b>Gemeinschaftspflege</b>							
<b>0940</b>	<b>Gemeinschaftspflege</b>							
1/0940-729000	Versch. Aufwendungen f. Gemeinschaftspf. Bedienstete	24	Sekre	E	33.457,67	35.000,00	-1.542,33	39.003,18
1/0940-757000	Essenzuschuss Personal	27	Löhne	E	13.454,02	9.000,00	4.454,02	9.457,71
<b>094</b>	<b>Gemeinschaftspflege</b>				<b>46.911,69</b>	<b>44.000,00</b>	<b>2.911,69</b>	<b>48.460,89</b>
<b>099</b>	<b>Sonstige Einrichtungen und Maßnahmen</b>							

**Rechnungsabschluss 2018  
Ordentlicher Haushalt**

Einnahmen		RQ	HQ AOB	E / V	Rechnung	Voranschlag	Differenz	Ergebnis Vorjahr
<b>0990</b>	<b>Sonstige Maßnahmen</b>							
2/0990+863001	Einmalige Transfers von Sozialversicherungsträgern	15	Jugen	E	3.000,00	2.500,00	500,00	
	<b>099</b>				<b>3.000,00</b>	<b>2.500,00</b>	<b>500,00</b>	<b>0,00</b>
	<b>09</b>				<b>36.183,21</b>	<b>30.500,00</b>	<b>5.683,21</b>	<b>24.766,14</b>
	<b>0</b>				<b>1.416.247,70</b>	<b>1.375.100,00</b>	<b>41.147,70</b>	<b>1.346.864,10</b>

**Rechnungsabschluss 2018  
Ordentlicher Haushalt**

<b>Ausgaben</b>	<b>RQ</b>	<b>HQ AOB</b>	<b>E / V</b>	<b>Rechnung</b>	<b>Voranschlag</b>	<b>Differenz</b>	<b>Ergebnis Vorjahr</b>
<b>0990</b>							
<b>Sonstige Maßnahmen</b>							
1/0990-728001	24	Jugen	E	2.815,02	4.000,00	-1.184,98	
1/0990-729000	24	Miete	E	1.246,37	2.000,00	-753,63	1.495,64
1/0990-729001	24	Sekre	E	15.867,00	6.500,00	9.367,00	9.025,22
<b>099</b>				<b>19.928,39</b>	<b>12.500,00</b>	<b>7.428,39</b>	<b>10.520,86</b>
<b>Sonstige Einrichtungen und Maßnahmen</b>							
<b>09</b>				<b>84.263,78</b>	<b>94.900,00</b>	<b>-10.636,22</b>	<b>173.202,73</b>
<b>Personalbetreuung</b>							
<b>0</b>				<b>5.676.271,44</b>	<b>5.644.400,00</b>	<b>31.871,44</b>	<b>5.434.372,71</b>
<b>Vertretungskörper und allgemeine Verwaltung</b>							

**Rechnungsabschluss 2018  
Ordentlicher Haushalt**

Einnahmen		RQ	HQ AOB	E / V	Rechnung	Voranschlag	Differenz	Ergebnis Vorjahr
<b>1 Öffentliche Ordnung und Sicherheit</b>								
<b>12</b>	<b>Sicherheitspolizei</b>							
<b>120</b>	<b>Allgemeine Angelegenheiten</b>							
<b>1200</b>	<b>Allgemeine Angelegenheiten</b>							
	<b>1200</b>	<b>Allgemeine Angelegenheiten</b>			<b>0,00</b>	<b>0,00</b>	<b>0,00</b>	<b>0,00</b>
<b>1201</b>	<b>Verwaltungspolizei</b>							
2/1201+817200	Ersätze AMS (Altersteilzeit), AUVA etc	13	Finan	E	1.000,56	1.000,00	0,56	
2/1201+817500	Verwaltungskostenbeitrag von anderen Gemeinden	13	Finan	E	141.610,38	142.500,00	-889,62	
2/1201+829000	Sonstige Einnahmen	18	VPoli	E		100,00	-100,00	
2/1201+861001	Landesbeiträge (E-Geb.)	15	Finan	E	13.192,00	13.400,00	-208,00	
	<b>1201</b>	<b>Verwaltungspolizei</b>			<b>155.802,94</b>	<b>157.000,00</b>	<b>-1.197,06</b>	<b>0,00</b>
	<b>120</b>	<b>Allgemeine Angelegenheiten</b>			<b>155.802,94</b>	<b>157.000,00</b>	<b>-1.197,06</b>	<b>0,00</b>
	<b>12</b>	<b>Sicherheitspolizei</b>			<b>155.802,94</b>	<b>157.000,00</b>	<b>-1.197,06</b>	<b>0,00</b>
<b>13</b>	<b>Sonderpolizei</b>							
<b>131</b>	<b>Bau- und Feuerpolizei</b>							

**Rechnungsabschluss 2018  
Ordentlicher Haushalt**

<b>Ausgaben</b>	<b>RQ</b>	<b>HQ AOB</b>	<b>E / V</b>	<b>Rechnung</b>	<b>Voranschlag</b>	<b>Differenz</b>	<b>Ergebnis Vorjahr</b>	
<b>1 Öffentliche Ordnung und Sicherheit</b>								
<b>12</b>	<b>Sicherheitspolizei</b>							
<b>120</b>	<b>Allgemeine Angelegenheiten</b>							
<b>1200</b>	<b>Allgemeine Angelegenheiten</b>							
1/1200-728000	Kosten für Sicherheitspolizei	24	Umwel	E	23.830,27	20.600,00	3.230,27	11.607,98
	<b>1200 Allgemeine Angelegenheiten</b>				<b>23.830,27</b>	<b>20.600,00</b>	<b>3.230,27</b>	<b>11.607,98</b>
<b>1201</b>	<b>Verwaltungspolizei</b>							
1/1201-020001	Ankauf Maschinen und maschinelle Anlagen	41	EDV	V	9.991,95	10.000,00	-8,05	
1/1201-040001	Anschaffung von Fahrzeugen	41	VPoli	V	5.283,95	5.500,00	-216,05	
1/1201-042001	Anschaffung Ausrüstung & Bekleidung	41	VPoli	V	3.283,33	2.500,00	783,33	
1/1201-070001	Ankauf EDV - Software	42	EDV	V	12.924,00	13.000,00	-76,00	
1/1201-400000	Geringw. Wirtschaftsgüter, Materialien, Fremdbearbeitung	23	VPoli	E	354,14	1.000,00	-645,86	
1/1201-457000	Druckwerke, Zeitungen, Formulare und Bücher	23	VPoli	E	5.018,56	5.000,00	18,56	
1/1201-510000	Geldbezüge der Angestellten	20	Löhne	E	69.794,70	73.000,00	-3.205,30	
1/1201-560000	Reisegebühren, KM-Geld und Kfz. Pauschalen	20	Löhne	E	28,01	100,00	-71,99	
1/1201-580000	DGB zum Ausgleichsfond für Familienbeihilfen	20	Löhne	E	2.722,49	3.000,00	-277,51	
1/1201-581000	Sonstige DGB zur sozialen Sicherheit	20	Löhne	E	14.031,76	14.600,00	-568,24	
1/1201-581500	Beitr. der Gem. an Pensionskasse	20	Löhne	E		100,00	-100,00	
1/1201-581510	Beitr. der Gem. an Mitarbeitervorsorgek.	20	Löhne	E	890,25	1.000,00	-109,75	
1/1201-590000	Versch. Aufwendungen für Personalaus- und Fortbildung	20	VPoli	E	1.851,43	500,00	1.351,43	
1/1201-616000	Instandh. von EDVAnlagen, Wartung, uA.	24	EDV	E	3.597,60	4.000,00	-402,40	
1/1201-617000	Instandh. von Fahrzeugen und verschiedene Kfz.Kosten	24	VPoli	E	549,74	100,00	449,74	
1/1201-617001	Instandh. von Fahrzeugen einmalig	24	VPoli	E		100,00	-100,00	
1/1201-618000	Laufende Instandh. der Betriebsausstattung	24	VPoli	E		500,00	-500,00	
1/1201-618000/1	Service- und Wartungsverträge	24	VPoli	E		100,00	-100,00	
1/1201-618001	Sanierung Ausrüstung	24	VPoli	E		100,00	-100,00	
1/1201-720500	Verwaltungskostenbeitrag	24	VPoli	E	20.570,00	20.000,00	570,00	
1/1201-728000	Entgelte für sonstige Leistungen	24	VPoli	E	1.357,50	100,00	1.257,50	
1/1201-728001	Einmalige Entgelte für sonstige Leistungen	24	VPoli	E		100,00	-100,00	
1/1201-729000	Laufende sonstige Ausgaben	24	VPoli	E	3.553,52	2.500,00	1.053,52	
1/1201-729001	Einmalige sonstige Ausgaben	24	VPoli	E		100,00	-100,00	
	<b>1201 Verwaltungspolizei</b>				<b>155.802,93</b>	<b>157.000,00</b>	<b>-1.197,07</b>	<b>0,00</b>
	<b>120 Allgemeine Angelegenheiten</b>				<b>179.633,20</b>	<b>177.600,00</b>	<b>2.033,20</b>	<b>11.607,98</b>
	<b>12 Sicherheitspolizei</b>				<b>179.633,20</b>	<b>177.600,00</b>	<b>2.033,20</b>	<b>11.607,98</b>
<b>13</b>	<b>Sonderpolizei</b>							
<b>131</b>	<b>Bau- und Feuerpolizei</b>							

**Rechnungsabschluss 2018  
Ordentlicher Haushalt**

Einnahmen		RQ	HQ AOB	E / V	Rechnung	Voranschlag	Differenz	Ergebnis Vorjahr
<b>1310</b>	<b>Bau- und Feuerpolizei</b>							
	<b>131 Bau- und Feuerpolizei</b>				<b>0,00</b>	<b>0,00</b>	<b>0,00</b>	<b>0,00</b>
<b>132</b>	<b>Gesundheitspolizei</b>							
<b>1320</b>	<b>Gesundheitspolizei</b>							
	<b>132 Gesundheitspolizei</b>				<b>0,00</b>	<b>0,00</b>	<b>0,00</b>	<b>0,00</b>
<b>133</b>	<b>Veterinärpolizei</b>							
<b>1330</b>	<b>Veterinärpolizei</b>							
	<b>133 Veterinärpolizei</b>				<b>0,00</b>	<b>0,00</b>	<b>0,00</b>	<b>0,00</b>
	<b>13 Sonderpolizei</b>				<b>0,00</b>	<b>0,00</b>	<b>0,00</b>	<b>0,00</b>
<b>16</b>	<b>Feuerwehrwesen</b>							
<b>163</b>	<b>Freiwillige Feuerwehren</b>							
<b>1630</b>	<b>Freiwillige Feuerwehr</b>							
2/1630+817400	Beiträge und Rückersätze	13	Finan	E	5.063,09	2.500,00	2.563,09	4.018,40
2/1630+860001	Einmalige Bundesförderung	15	Finan	E	8.250,00	8.200,00	50,00	
2/1630+871000	Zuschüsse aus dem Landesfeuerwehrfonds (V-Geb.)	33	Finan	V	500,00	1.000,00	-500,00	6.197,45
2/1630+871100	Zuschüsse aus dem Landesfeuerwehrfonds (E-Geb.)	33	Finan	E	16.248,53	8.300,00	7.948,53	10.797,89

**Rechnungsabschluss 2018**  
**Ordentlicher Haushalt**

Marktgemeinde Hard

Ausgaben		RQ	HQ AOB	E / V	Rechnung	Voranschlag	Differenz	Ergebnis Vorjahr
<b>1310</b>	<b>Bau- und Feuerpolizei</b>							
1/1310-728000	Kosten der Feuerbeschau	24	BauAm	E	3.052,16	4.000,00	-947,84	2.889,08
	<b>131 Bau- und Feuerpolizei</b>				<b>3.052,16</b>	<b>4.000,00</b>	<b>-947,84</b>	<b>2.889,08</b>
<b>132</b>	<b>Gesundheitspolizei</b>							
<b>1320</b>	<b>Gesundheitspolizei</b>							
1/1320-728000	Kosten Totenbeschau, Bergungskosten	24	Umwel	E	8.812,37	10.000,00	-1.187,63	9.280,10
	<b>132 Gesundheitspolizei</b>				<b>8.812,37</b>	<b>10.000,00</b>	<b>-1.187,63</b>	<b>9.280,10</b>
<b>133</b>	<b>Veterinärpolizei</b>							
<b>1330</b>	<b>Veterinärpolizei</b>							
1/1330-729000	Tier- u. Viehseuchenbekämpfung, Hundemusterung	24	Umwel	E	2.005,86	2.300,00	-294,14	1.997,04
	<b>133 Veterinärpolizei</b>				<b>2.005,86</b>	<b>2.300,00</b>	<b>-294,14</b>	<b>1.997,04</b>
	<b>13 Sonderpolizei</b>				<b>13.870,39</b>	<b>16.300,00</b>	<b>-2.429,61</b>	<b>14.166,22</b>
<b>16</b>	<b>Feuerwehrwesen</b>							
<b>163</b>	<b>Freiwillige Feuerwehren</b>							
<b>1630</b>	<b>Freiwillige Feuerwehr</b>							
1/1630-010001	Gebäudeerweiterung	40	LiegN	V		100,00	-100,00	
1/1630-042001	Ankauf Ausstattungsgegenstände (einmalig)	41	LiegN	V		100,00	-100,00	
1/1630-043001	Anschaffung von Lösch- und Einsatzgeräten Feuerwehr	41	FWehr	V	19.228,82	5.000,00	14.228,82	17.159,66
1/1630-043101	Anschaffung von Hochwasser u. Katastropheneinsatzgeräten	41	FWehr	V	1.000,00	1.000,00		1.000,00
1/1630-050001	Errichtung Sirenenanlagen	40	LiegN	V		100,00	-100,00	
1/1630-400000	Laufende Ausgaben für GWG, Materialien, Fremdbearbeitung	23	FWehr	E	13.363,56	17.000,00	-3.636,44	18.342,21
1/1630-400001	Einmalige Ausgaben für GWG (einmalige Projekte)	23	FWehr	E	10.402,17	30.500,00	-20.097,83	6.742,02
1/1630-451000	Brennstoffe	23	LiegH	E	13.015,07	14.000,00	-984,93	14.916,55
1/1630-452000	Treibstoffe	23	FWehr	E	3.679,38	7.000,00	-3.320,62	4.308,57
1/1630-523000	Bezüge sonst. Bedienstete Arbeiter (nicht ganzjährig)	20	Löhne	E	2.408,00	2.700,00	-292,00	1.935,00
1/1630-580000	DGB zum Ausgleichsfond für Familienbeihilfen	20	Löhne	E		100,00	-100,00	
1/1630-581000	Sonstige DGB zur sozialen Sicherheit	20	Löhne	E		100,00	-100,00	
1/1630-581500	Beitr. der Gem. an Pensionskasse	20	Löhne	E		100,00	-100,00	
1/1630-581510	Beitr. der Gem. an Mitarbeitervorsorgek.	20	Löhne	E		100,00	-100,00	
1/1630-600000	Strom	24	LiegS	E	3.802,83	4.000,00	-197,17	3.964,24
1/1630-614000	Laufende Instandh. von Gebäude und Gebäudeanlagen	24	Liegl	E	10.121,22	8.000,00	2.121,22	7.547,06
1/1630-614001	Sanierung von Gebäude und Gebäudeanlagen	24	Liegl	E	19.054,69	17.000,00	2.054,69	36.134,02
1/1630-618000	Instandh. Ausrüstung, Geräte und Fahrzeuge	24	FWehr	E	36.062,91	30.000,00	6.062,91	36.515,21
1/1630-618001	Sanierung Ausrüstung, Geräte und Fahrzeuge	24	FWehr	E		100,00	-100,00	
1/1630-670000	Versicherungen	24	BauAm	E	9.557,75	10.000,00	-442,25	10.593,83
1/1630-700000/1	Leasing Feuerwehrauto	24	Finan	E	72.276,99	74.300,00	-2.023,01	72.304,84

**Rechnungsabschluss 2018  
Ordentlicher Haushalt**

Einnahmen	RQ	HQ AOB	E / V	Rechnung	Voranschlag	Differenz	Ergebnis Vorjahr
163				30.061,62	20.000,00	10.061,62	21.013,74
16				30.061,62	20.000,00	10.061,62	21.013,74
<b>17</b>							
<b>179</b>							
<b>1790</b>							
2/1790+861001	15	Finan	E		100,00	-100,00	869,51
179				0,00	100,00	-100,00	869,51
17				0,00	100,00	-100,00	869,51
<b>18</b>							
<b>189</b>							
<b>1890</b>							
189				0,00	0,00	0,00	0,00
18				0,00	0,00	0,00	0,00
1				185.864,56	177.100,00	8.764,56	21.883,25



**Rechnungsabschluss 2018  
Ordentlicher Haushalt**

<b>Ausgaben</b>	<b>RQ</b>	<b>HQ AOB</b>	<b>E / V</b>	<b>Rechnung</b>	<b>Voranschlag</b>	<b>Differenz</b>	<b>Ergebnis Vorjahr</b>	
1/1630-711000	Geb. f. d. Ben. v. Gem.einricht. u. -anlagen gemäß FAG (Ausg)	24	Amt	E	1.297,45	1.000,00	297,45	1.064,30
1/1630-728000	Ersätze für Verdienstentgang (Einsatz und Schulung)	24	FWehr	E	7.980,00	9.000,00	-1.020,00	6.922,50
1/1630-728000/1	Entgelte für Reinigungsarbeiten	24	reini	E	1.436,23	3.000,00	-1.563,77	1.656,00
1/1630-728100	Kosten Einsatz und andere Unterstützungen (Gem.personal)	24	Amt	E	1.262,64	3.800,00	-2.537,36	8.372,53
1/1630-729000	Sonstige Ausgaben	24	FWehr	E	8.932,08	7.000,00	1.932,08	7.725,16
1/1630-729100	Sonstige Ausgaben Falkenweg	24	BauAm	E	736,88	1.000,00	-263,12	836,26
1/1630-754000	Zuweisungen an Feuerwehr	26	FWehr	E	4.500,00	4.500,00		4.500,00
<b>163</b>	<b>Freiwillige Feuerwehren</b>				<b>240.118,67</b>	<b>250.600,00</b>	<b>-10.481,33</b>	<b>262.539,96</b>
<b>16</b>	<b>Feuerwehrwesen</b>				<b>240.118,67</b>	<b>250.600,00</b>	<b>-10.481,33</b>	<b>262.539,96</b>
<b>17</b>	<b>Katastrophendienst</b>							
<b>179</b>	<b>Sonstige Einrichtungen und Maßnahmen</b>							
<b>1790</b>	<b>Katastrophendienst</b>							
1/1790-729001	Sonstige Ausgaben	24	Finan	E	8.410,49	5.000,00	3.410,49	24.297,28
<b>179</b>	<b>Sonstige Einrichtungen und Maßnahmen</b>				<b>8.410,49</b>	<b>5.000,00</b>	<b>3.410,49</b>	<b>24.297,28</b>
<b>17</b>	<b>Katastrophendienst</b>				<b>8.410,49</b>	<b>5.000,00</b>	<b>3.410,49</b>	<b>24.297,28</b>
<b>18</b>	<b>Landesverteidigung</b>							
<b>189</b>	<b>Sonstige Einrichtungen und Maßnahmen</b>							
<b>1890</b>	<b>Sonstige Einrichtungen und Maßnahmen</b>							
1/1890-723000	Musterungskosten	24	Sekre	E		100,00	-100,00	
<b>189</b>	<b>Sonstige Einrichtungen und Maßnahmen</b>				<b>0,00</b>	<b>100,00</b>	<b>-100,00</b>	<b>0,00</b>
<b>18</b>	<b>Landesverteidigung</b>				<b>0,00</b>	<b>100,00</b>	<b>-100,00</b>	<b>0,00</b>
<b>1</b>	<b>Öffentliche Ordnung und Sicherheit</b>				<b>442.032,75</b>	<b>449.600,00</b>	<b>-7.567,25</b>	<b>312.611,44</b>

**Rechnungsabschluss 2018  
Ordentlicher Haushalt**

Einnahmen		RQ	HQ AOB	E / V	Rechnung	Voranschlag	Differenz	Ergebnis Vorjahr
<b>2 Unterricht, Erziehung, Sport und Wissenschaft</b>								
<b>21</b>	<b>Allgemeinbildender Unterricht</b>							
<b>211</b>	<b>Volksschulen</b>							
<b>2110</b>	<b>Volksschulen (Allgemein)</b>							
	<b>2110 Volksschulen (Allgemein)</b>				<b>0,00</b>	<b>0,00</b>	<b>0,00</b>	<b>0,00</b>
<b>2111</b>	<b>Volksschule Markt</b>							
2/2111+817300	Schulerhaltungsbeiträge von Gemeinden	13	SchAU	E	350,00	900,00	-550,00	5.146,50
2/2111+817400	Beiträge und Rückersätze	13	SchAU	E	8.785,67	10.700,00	-1.914,33	9.540,45
2/2111+824000	Mieten, Pachte und Betriebskosten	14	Miete	E	3.517,21	3.400,00	117,21	3.418,92
2/2111+824000/2	Turnhallenpachte und sonstige Hallenerlöse (StA.47)	14	Miete	E	3.241,05	1.500,00	1.741,05	2.348,00
2/2111+824000/3	Mieteinnahme Bibliothek	14	Miete	E	4.106,60	6.000,00	-1.893,40	6.053,60
2/2111+861000	Landesbeiträge (E-Geb.) (Sekretärin/Mittagsaufsicht)	15	SchAU	E	32.026,19	9.200,00	22.826,19	6.277,09
2/2111+861001	Einmalige Landesbeiträge (E-Geb.)	15	SchAU	E		1.100,00	-1.100,00	3.784,32
2/2111+871001	Besondere Bedarfszuweisungen (V-Geb.-Mobilien)	33	SchAU	V		100,00	-100,00	
2/2111+871001/2	Besondere Bedarfszuweisungen (V-Geb.-Mobilien), EDV	33	SchAU	V	8,50	100,00	-91,50	261,22
	<b>2111 Volksschule Markt</b>				<b>52.035,22</b>	<b>33.000,00</b>	<b>19.035,22</b>	<b>36.830,10</b>

**Rechnungsabschluss 2018**  
**Ordentlicher Haushalt**

Marktgemeinde Hard

Ausgaben	RQ	HQ AOB	E / V	Rechnung	Voranschlag	Differenz	Ergebnis Vorjahr
<b>2 Unterricht, Erziehung, Sport und Wissenschaft</b>							
<b>21</b>	<b>Allgemeinbildender Unterricht</b>						
<b>211</b>	<b>Volksschulen</b>						
<b>2110</b>	<b>Volksschulen (Allgemein)</b>						
1/2110-720200	Schulerhaltungsbeiträge an andere Gemeinden	24	SchAU	E	2.294,87	1.000,00	1.294,87
	<b>2110 Volksschulen (Allgemein)</b>				<b>2.294,87</b>	<b>1.000,00</b>	<b>1.294,87</b>
							<b>0,00</b>
<b>2111</b>	<b>Volksschule Markt</b>						
1/2111-042001	Anschaffung Einrichtungs- und Gebrauchsgegenst. (Schule)	41	SchVM	V		100,00	-100,00
1/2111-042001/1	Anschaffung EDV (einmalig)	41	EDV	V	430,53	100,00	330,53
1/2111-042101	Anschaffung Einrichtungs- und Gebrauchsgegenst. (Allgemein)	41	LiegN	V	360,00	100,00	260,00
1/2111-346000	Schuldentilgung B. A, Bibliothek, Nr. 845 151 000	65	Darl	V			64.937,00
1/2111-400000	Laufende Ausgaben, Geringw. Lehrmittel u. Sonstiges	23	SchVM	E	10.582,13	17.500,00	-6.917,87
1/2111-400001	Einmalige Ausgaben, Geringw. Lehrmittel u. Sonstiges	23	SchVM	E		8.600,00	-8.600,00
1/2111-451000	Brennstoffe (Anteil 60%)	23	LiegH	E	36.238,85	23.500,00	12.738,85
1/2111-454000	Reinigungsmittel	23	reini	E	344,87	2.700,00	-2.355,13
1/2111-510000	Geldbezüge der Angestellten	20	Löhne	E	18.008,57	21.800,00	-3.791,43
1/2111-511000	Geldbezüge der Angestellten in handw. Verwendung	20	Löhne	E	15.069,16	15.000,00	69,16
1/2111-522000	Bezüge sonst. Bedienstete Angestellte (nicht ganzjährig)	20	Löhne	E	5.957,06	6.200,00	-242,94
1/2111-560000	Reisegebühren, KM-Geld und Kfz. Pauschalen	20	Löhne	E		100,00	-100,00
1/2111-580000	DGB zum Ausgleichsfond für Familienbeihilfen	20	Löhne	E	934,66	1.200,00	-265,34
1/2111-581000	Sonstige DGB zur sozialen Sicherheit	20	Löhne	E	9.990,13	10.800,00	-809,87
1/2111-581500	Beitr. der Gem. an Pensionskasse	20	Löhne	E	330,20	400,00	-69,80
1/2111-581510	Beitr. der Gem. an Mitarbeitervorsorgek.	20	Löhne	E	151,84	300,00	-148,16
1/2111-600000	Strom	24	LiegS	E	11.853,72	11.200,00	653,72
1/2111-614000	Laufende Instandh. von Gebäude und Anlagen	24	Liegl	E	3.562,57	7.500,00	-3.937,43
1/2111-614000/1	Service- und Wartungsverträge	24	Liegl	E	2.407,45	2.600,00	-192,55
1/2111-614001	Sanierung von Gebäude und Anlagen	24	Liegl	E	1.203,49	100,00	1.103,49
1/2111-650000	Schuldzinsen B. A, Bibliothek, Nr. 845 151 000	25	Darl	E			71,83
1/2111-670000	Versicherungen	24	BauAm	E		100,00	-100,00
1/2111-700000	Mieten und Pachte	24	Miete	E	22.269,89	27.500,00	-5.230,11
1/2111-711000	Geb. f. d. Ben. v. Gem.einricht. u. -anlagen gemäß FAG (Ausg)	24	Amt	E	4.270,38	4.400,00	-129,62
1/2111-728000	Entgelte für sonstige Leistungen	24	SchAU	E	12.238,40	18.500,00	-6.261,60
1/2111-728000/1	Entgelte für Reinigungsarbeiten	24	reini	E	38.441,76	41.000,00	-2.558,24
1/2111-728001/1	Einmalige Entgelte für sonstige Leistungen	24	reini	E	1.372,05	400,00	972,05
1/2111-729001	Sonstige einmalige Ausgaben (Gemeinde)	24	Amt	E		100,00	-100,00
1/2111-751000	Schulfilmbeiträge an das Land	26	SchAU	E	1.217,25	1.300,00	-82,75
	<b>2111 Volksschule Markt</b>				<b>197.234,96</b>	<b>223.100,00</b>	<b>-25.865,04</b>
							<b>338.955,14</b>

**Rechnungsabschluss 2018  
Ordentlicher Haushalt**

Einnahmen		RQ	HQ AOB	E / V	Rechnung	Voranschlag	Differenz	Ergebnis Vorjahr
<b>2113</b>	<b>Volksschule Mittelweiherburg</b>							
2/2113+817300	Schulerhaltungsbeiträge von Gemeinden	13	SchAU	E	1.079,57	1.200,00	-120,43	1.246,32
2/2113+817400	Beiträge und Rückersätze	13	SchAU	E	2.636,20	2.200,00	436,20	
2/2113+824000	Mieten, Pachte und Betriebskosten	14	Miete	E	1.130,70	1.000,00	130,70	1.450,70
2/2113+824000/1	Mieteinnahme Helbock W.	14	Miete	E				1.015,65
2/2113+860001	Einmalige Bundesförderung	15	Finan	E	150.000,00	150.000,00		
2/2113+861000	Landesbeiträge (Sekretärin/Mittagsaufsicht)	15	SchAU	E	21.738,42	5.700,00	16.038,42	2.553,02
2/2113+861001	Einmalige Landesbeiträge (E-Geb.)	15	SchAU	E	175.475,00	170.000,00	5.475,00	216.578,79
2/2113+871001	Besondere Bedarfszuweisungen (V-Geb.-Mobilien)	33	SchAU	V		100,00	-100,00	
2/2113+871001/2	Besondere Bedarfszuweisungen (V-Geb.-Mobilien), EDV	33	SchAU	V	51,27	100,00	-48,73	1.685,00
<b>2113 Volksschule Mittelweiherburg</b>					<b>352.111,16</b>	<b>330.300,00</b>	<b>21.811,16</b>	<b>224.529,48</b>
<b>2115</b>	<b>Volksschule am See</b>							
2/2115+346100	Darlehensaufnahme BA, Neubau VS am See, Nr. 10020 165 5	55	Darl	V				3.300.000,00
2/2115+346200	Darlehensaufnahme Bawag, Neubau Schule am See, Nr. 0054	55	Darl	V	1.100.000,00	1.100.000,00		
2/2115+817300	Schulerhaltungsbeiträge von Gemeinden	13	SchAU	E		100,00	-100,00	
2/2115+817400	Beiträge und Rückersätze	13	SchAU	E	2.748,82	4.900,00	-2.151,18	
2/2115+824000	Mieten, Pachte und Betriebskosten	14	Miete	E	9.440,52	100,00	9.340,52	
2/2115+860001	Einmalige Bundesförderung	15	Finan	E	4.810,00	4.800,00	10,00	
2/2115+861000	Landesbeiträge (E-Geb.) (Sekretärin/Mittagsaufsicht)	15	SchAU	E		4.600,00	-4.600,00	

**Rechnungsabschluss 2018**  
**Ordentlicher Haushalt**

Marktgemeinde Hard

Ausgaben		RQ	HQ AOB	E / V	Rechnung	Voranschlag	Differenz	Ergebnis Vorjahr
<b>2113</b>	<b>Volksschule Mittelweiherburg</b>							
1/2113-042001	Anschaffung Einrichtungs- und Gebrauchsgegenst. (Schule)	41	SchVB	V		100,00	-100,00	6.721,79
1/2113-042001/1	Anschaffung EDV (einmalig)	41	EDV	V	1.855,94	2.400,00	-544,06	7.083,43
1/2113-042101	Anschaffung Einrichtungs- und Gebrauchsgegenst. (Allgemein)	41	LiegN	V		100,00	-100,00	7.105,96
1/2113-400000	Laufende Ausgaben, Geringw. Lehrmittel u. Sonstiges	23	SchVB	E	17.402,08	19.000,00	-1.597,92	12.959,48
1/2113-400001	Einmalige Ausgaben, Geringw. Lehrmittel u. Sonstiges	23	SchVB	E	2.918,66	2.800,00	118,66	8.223,96
1/2113-451000	Brennstoffe	23	LiegH	E	23.567,40	25.800,00	-2.232,60	21.513,24
1/2113-454000	Reinigungsmittel	23	reini	E	3.260,49	4.000,00	-739,51	2.779,17
1/2113-510000	Geldbezüge der Angestellten	20	Löhne	E	58.156,61	58.100,00	56,61	36.102,32
1/2113-511000	Geldbezüge der Angestellten in handw. Verwendung	20	Löhne	E		100,00	-100,00	12.028,35
1/2113-522000	Bezüge sonst. Bedienstete Angestellte (nicht ganzjährig)	20	Löhne	E	4.301,85	6.200,00	-1.898,15	5.239,08
1/2113-560000	Reisegebühren, KM-Geld und Kfz. Pauschalen	20	Löhne	E	693,12	600,00	93,12	470,08
1/2113-580000	DGB zum Ausgleichsfond für Familienbeihilfen	20	Löhne	E	2.450,47	2.300,00	150,47	1.715,63
1/2113-581000	Sonstige DGB zur sozialen Sicherheit	20	Löhne	E	12.502,10	10.700,00	1.802,10	10.010,93
1/2113-581500	Beitr. der Gem. an Pensionskasse	20	Löhne	E	27,66	100,00	-72,34	141,71
1/2113-581510	Beitr. der Gem. an Mitarbeitervorsorgek.	20	Löhne	E	837,49	900,00	-62,51	522,52
1/2113-600000	Strom	24	LiegS	E	8.465,08	8.500,00	-34,92	6.835,45
1/2113-614000	Laufende Instandh. von Gebäude und Anlagen	24	Liegl	E	15.116,84	10.000,00	5.116,84	19.832,85
1/2113-614000/1	Service- und Wartungsverträge	24	Liegl	E	2.972,48	3.500,00	-527,52	5.133,09
1/2113-614001	Sanierung von Gebäude und Anlagen	24	Liegl	E	605.813,41	601.600,00	4.213,41	503.450,64
1/2113-670000	Versicherungen	24	BauAm	E	3.327,74	3.600,00	-272,26	3.517,55
1/2113-700000/1	Leasing Neubau (BAWAG - PSK - Leasing)	24	Finan	E	82.746,60	83.000,00	-253,40	82.781,62
1/2113-710000	Öffentl. Abgaben (Ausgaben) ohne Geb. gemäß FAG	24	Amt	E	1.626,76	1.700,00	-73,24	1.626,76
1/2113-711000	Geb. f. d. Ben. v. Gem.einricht. u. -anlagen gemäß FAG (Ausg)	24	Amt	E	5.419,25	7.900,00	-2.480,75	8.987,24
1/2113-728000	Entgelte für sonstige Leistungen	24	SchAU	E	11.416,66	17.000,00	-5.583,34	10.219,96
1/2113-728000/1	Entgelte für Reinigungsarbeiten	24	reini	E	12.349,12	30.500,00	-18.150,88	27.001,01
1/2113-728001/1	Einmalige Entgelte für sonstige Leistungen	24	reini	E	1.276,47	600,00	676,47	25,71
1/2113-729001	Sonstige einmalige Ausgaben (Gemeinde)	24	Amt	E		1.000,00	-1.000,00	562,74
1/2113-751000	Schulfilmbeiträge an das Land	26	SchAU	E	884,65	900,00	-15,35	966,35
<b>2113</b>	<b>Volksschule Mittelweiherburg</b>				<b>879.388,93</b>	<b>903.000,00</b>	<b>-23.611,07</b>	<b>803.558,62</b>
<b>2115</b>	<b>Volksschule am See</b>							
1/2115-010001	Errichtung Neubau Volksschule	40	LiegN	V	7.971.535,11	7.950.000,00	21.535,11	6.040.282,67
1/2115-042001	Anschaffung Einrichtungs- und Gebrauchsgegenst. (Schule)	41	SchVS	V	4.082,09	100,00	3.982,09	
1/2115-042001/1	Anschaffung EDV (einmalig)	41	EDV	V	104.835,37	113.000,00	-8.164,63	
1/2115-042101	Anschaffung Einrichtungs- und Gebrauchsgegenst. (Allgemein)	41	LiegN	V	364,46	100,00	264,46	
1/2115-400000	Laufende Ausgaben, Geringw. Lehrmittel u. Sonstiges	23	SchVS	E	21.372,37	8.800,00	12.572,37	
1/2115-400001	Einmalige Ausgaben, Geringw. Lehrmittel u. Sonstiges	23	SchVS	E	3.780,00	100,00	3.680,00	
1/2115-451000	Brennstoffe (Anteil 55%)	23	LiegH	E	7.331,16	12.000,00	-4.668,84	

**Rechnungsabschluss 2018  
Ordentlicher Haushalt**

Einnahmen		RQ	HQ AOB	E / V	Rechnung	Voranschlag	Differenz	Ergebnis Vorjahr
2/2115+861001	Einmalige Landesbeiträge (E-Geb.)	15	SchAU	E		100,00	-100,00	
2/2115+871001	Besondere Bedarfszuweisungen (V-Geb.-Realitäten)	33	LiegN	V	4.004.103,10	4.078.000,00	-73.896,90	2.620.582,00
2/2115+871001/1	Einmalige Landesbeiträge (V-Geb.) 15a	33	LiegN	V	169.476,21		169.476,21	
2/2115+871001/2	Besondere Bedarfszuweisungen (V-Geb.-Mobilien), EDV	33	SchAU	V	29.231,56	35.000,00	-5.768,44	
<b>2115 Volksschule am See</b>					<b>5.319.810,21</b>	<b>5.227.600,00</b>	<b>92.210,21</b>	<b>5.920.582,00</b>
<b>211 Volksschulen</b>					<b>5.723.956,59</b>	<b>5.590.900,00</b>	<b>133.056,59</b>	<b>6.181.941,58</b>
<b>212 Mittelschulen</b>								
<b>2120 Hauptschulen (Allgemein)</b>								
<b>2120 Hauptschulen (Allgemein)</b>					<b>0,00</b>	<b>0,00</b>	<b>0,00</b>	<b>0,00</b>
<b>2121 Mittelschule Markt</b>								
2/2121+817300	Schulerhaltungsbeiträge von Gemeinden u.A.	13	SchAU	E	30.167,94	33.200,00	-3.032,06	31.052,56
2/2121+817400	Beiträge und Rückersätze	13	SchAU	E	2.223,24	100,00	2.123,24	
2/2121+824000	Mieten, Pachte und Betriebskosten	14	Miete	E	200,00	100,00	100,00	526,00
2/2121+824000/2	Turnhallenpachte und sonstige Hallenerlöse (StA.48)	14	Miete	E	3.986,60	2.500,00	1.486,60	3.103,10
2/2121+861000	Landesbeiträge (E-Geb.) (Sekretärin/Mittagsaufsicht)	15	SchAU	E	12.861,87	4.300,00	8.561,87	6.299,04
2/2121+861001	Einmalige Landesbeiträge (E-Geb.)	15	SchAU	E		100,00	-100,00	9.733,75
2/2121+871001	Besondere Bedarfszuweisungen (V-Geb.-Mobilien)	33	SchAU	V		100,00	-100,00	

**Rechnungsabschluss 2018**  
**Ordentlicher Haushalt**

Marktgemeinde Hard

Ausgaben		RQ	HQ AOB	E / V	Rechnung	Voranschlag	Differenz	Ergebnis Vorjahr
1/2115-454000	Reinigungsmittel	23	reini	E	10.958,47	1.400,00	9.558,47	
1/2115-510000	Geldbezüge der Angestellten	20	Löhne	E	32.178,56	27.000,00	5.178,56	
1/2115-511000	Geldbezüge der Angestellten in handwerkli. Verwendung	20	Löhne	E	4.667,99	4.600,00	67,99	
1/2115-522000	Bezüge sonst. Bedienstete Angestellte (nicht ganzjährig)	20	Löhne	E		100,00	-100,00	
1/2115-560000	Reisegebühren, KM-Geld und Kfz. Pauschalen	20	Löhne	E	105,90	300,00	-194,10	
1/2115-580000	DGB zum Ausgleichsfond für Familienbeihilfen	20	Löhne	E	1.262,80	1.800,00	-537,20	
1/2115-581000	Sonstige DGB zur sozialen Sicherheit	20	Löhne	E	8.062,67	7.000,00	1.062,67	
1/2115-581500	Beitr. der Gem. an Pensionskasse	20	Löhne	E	205,54	200,00	5,54	
1/2115-581510	Beitr. der Gem. an Mitarbeitervorsorgek.	20	Löhne	E	370,95	600,00	-229,05	
1/2115-600000	Strom	24	LiegS	E	4.113,72	6.500,00	-2.386,28	
1/2115-614000	Laufende Instandh. von Gebäude und Anlagen	24	Liegl	E	2.747,20	3.800,00	-1.052,80	
1/2115-614000/1	Service- und Wartungsverträge	24	Liegl	E	206,42	2.700,00	-2.493,58	
1/2115-614001	Sanierung von Gebäude und Anlagen	24	Liegl	E		100,00	-100,00	
1/2115-650000	Schuldzinsen Raiba, Neubau VS am See, Nr. 81.497	25	Darl	E	57.130,12	57.100,00	30,12	57.134,19
1/2115-650100	Schuldzinsen BA, Neubau Schule am See, Nr. 1020165584	25	Darl	E	20.744,17	46.900,00	-26.155,83	12.247,59
1/2115-650200	Schuldzinsen BAWAG PSK, Neubau Schule am See, Nr. 0054	25	Darl	E	13.206,14	11.800,00	1.406,14	
1/2115-670000	Versicherungen	24	BauAm	E	3.196,17	4.200,00	-1.003,83	
1/2115-700000	Mieten und Pachte	24	Miete	E		100,00	-100,00	
1/2115-711000	Geb. f. d. Ben. v. Gem.einricht. u. -anlagen gemäß FAG (Ausg	24	Amt	E	1.833,16	2.500,00	-666,84	
1/2115-728000	Entgelte für sonstige Leistungen	24	SchAU	E	1.756,52	9.500,00	-7.743,48	
1/2115-728000/1	Entgelte für Reinigungsarbeiten	24	reini	E	7.818,44	24.000,00	-16.181,56	
1/2115-728001/1	Einmalige Entgelte für sonstige Leistungen	24	reini	E		100,00	-100,00	
1/2115-729001	Sonstige einmalige Ausgaben (Gemeinde)	24	Amt	E		100,00	-100,00	
1/2115-751000	Schulfilmbeiträge an das Land	26	SchAU	E		100,00	-100,00	
<b>2115</b>	<b>Volksschule am See</b>				<b>8.283.865,50</b>	<b>8.296.600,00</b>	<b>-12.734,50</b>	<b>6.109.664,45</b>
<b>211</b>	<b>Volksschulen</b>				<b>9.362.784,26</b>	<b>9.423.700,00</b>	<b>-60.915,74</b>	<b>7.252.178,21</b>
<b>212</b>	<b>Mittelschulen</b>							
<b>2120</b>	<b>Hauptschulen (Allgemein)</b>							
1/2120-720200	Schulerhaltungsbeiträge an andere Gemeinden	24	SchAU	E	25.253,97	23.400,00	1.853,97	16.266,21
<b>2120</b>	<b>Hauptschulen (Allgemein)</b>				<b>25.253,97</b>	<b>23.400,00</b>	<b>1.853,97</b>	<b>16.266,21</b>
<b>2121</b>	<b>Mittelschule Markt</b>							
1/2121-042001	Anschaffung Einrichtungs- und Gebrauchsgegenst. (Schule)	41	SchHM	V		100,00	-100,00	2.700,00
1/2121-042001/1	Anschaffung EDV (einmalig)	41	EDV	V	640,53	3.100,00	-2.459,47	2.973,73
1/2121-042101	Anschaffung Einrichtungs- und Gebrauchsgegenst. (Allgemein	41	LiegN	V		100,00	-100,00	
1/2121-346000	Schuldentilgung B. A, Lift, u.A., Nr. 845 151 000	65	Darl	V				20.045,00
1/2121-400000	Laufende Ausgaben, Geringw. Lehrmittel u. Sonstiges	23	SchHM	E	20.281,61	36.500,00	-16.218,39	53.877,06
1/2121-400001	Einmalige Ausgaben, Geringw. Lehrmittel u. Sonstiges	23	SchHM	E	1.806,25	2.600,00	-793,75	10.644,97
1/2121-451000	Brennstoffe (Anteil 40%)	23	LiegH	E	23.946,52	17.000,00	6.946,52	25.455,33

**Rechnungsabschluss 2018  
Ordentlicher Haushalt**

<b>Einnahmen</b>	<b>RQ</b>	<b>HQ AOB</b>	<b>E / V</b>	<b>Rechnung</b>	<b>Voranschlag</b>	<b>Differenz</b>	<b>Ergebnis Vorjahr</b>
2/2121+871001/2 Besondere Bedarfszuweisungen (V-Geb.-Mobilien), EDV	33	SchAU	V	36,73	100,00	-63,27	104,78
<b>2121 Mittelschule Markt</b>				<b>49.476,38</b>	<b>40.500,00</b>	<b>8.976,38</b>	<b>50.819,23</b>
<b>2123 Mittelschule Mittelweiherburg</b>							
2/2123+817300 Schulerhaltungsbeiträge von Gemeinden u.A.	13	SchAU	E	88.327,24	88.300,00	27,24	83.504,68
2/2123+817410 Beiträge und Rückersätze	13	SchAU	E	15.361,86	4.500,00	10.861,86	2.399,05
2/2123+824000 Mieten, Pachte und Betriebskosten	14	Finan	E	1.172,81		1.172,81	
2/2123+824000/2 Turnhallenpachte und sonstige Hallenerlöse (StA.49)	14	Miete	E	5.844,78	5.100,00	744,78	7.140,96
2/2123+860001 Einmalige Bundesförderung	15	Finan	E	25.000,00	25.000,00		
2/2123+861000 Landesbeiträge (E-Geb.) (Sekretärin/Mittagsaufsicht)	15	SchAU	E	28.544,11	2.900,00	25.644,11	2.863,20
2/2123+861001 Einmalige Landesbeiträge (E-Geb.)	15	SchAU	E		6.000,00	-6.000,00	13.199,12
2/2123+871001 Besondere Bedarfszuweisungen (V-Geb.-Mobilien)	33	SchAU	V		100,00	-100,00	
2/2123+871001/2 Besondere Bedarfszuweisungen (V-Geb.-Mobilien), EDV	33	SchAU	V	9.538,94	12.000,00	-2.461,06	2.803,00



**Rechnungsabschluss 2018**  
**Ordentlicher Haushalt**

Marktgemeinde Hard

Ausgaben		RQ	HQ AOB	E / V	Rechnung	Voranschlag	Differenz	Ergebnis Vorjahr
1/2121-454000	Reinigungsmittel	23	reini	E	241,27	3.300,00	-3.058,73	3.174,00
1/2121-510000	Geldbezüge der Angestellten	20	Löhne	E	32.884,52	34.600,00	-1.715,48	49.497,68
1/2121-522000	Bezüge sonst. Bedienstete Angestellte (nicht ganzjährig)	20	Löhne	E	4.569,32	6.200,00	-1.630,68	5.712,00
1/2121-560000	Reisegebühren, KM-Geld und Kfz. Pauschalen	20	Löhne	E	159,44	200,00	-40,56	219,96
1/2121-580000	DGB zum Ausgleichsfond für Familienbeihilfen	20	Löhne	E	1.466,53	1.700,00	-233,47	2.272,59
1/2121-581000	Sonstige DGB zur sozialen Sicherheit	20	Löhne	E	7.586,73	8.300,00	-713,27	11.174,67
1/2121-581500	Beitr. der Gem. an Pensionskasse	20	Löhne	E	279,54	300,00	-20,46	176,75
1/2121-581510	Beitr. der Gem. an Mitarbeitervorsorgek.	20	Löhne	E	432,68	500,00	-67,32	518,59
1/2121-600000	Strom	24	LiegS	E	9.366,83	8.000,00	1.366,83	9.632,77
1/2121-614000	Laufende Instandh. von Gebäude und Anlagen	24	Liegl	E	7.646,31	10.000,00	-2.353,69	11.181,78
1/2121-614000/1	Service- und Wartungsverträge	24	Liegl	E	2.773,35	6.000,00	-3.226,65	6.700,25
1/2121-614001	Sanierung von Gebäude und Anlagen	24	Liegl	E		100,00	-100,00	5.926,09
1/2121-650000	Schuldzinsen B. A, Lift, u.A., Nr. 845 151 000	25	Darl	E				22,09
1/2121-700000	Mieten und Pachte	24	Miete	E	7.621,40	10.600,00	-2.978,60	10.592,04
1/2121-711000	Geb. f. d. Ben. v. Gem.einricht. u. -anlagen gemäß FAG (Ausg	24	Amt	E	7.096,78	4.100,00	2.996,78	7.842,18
1/2121-728000	Entgelte für sonstige Leistungen	24	SchAU	E	3.728,73	6.300,00	-2.571,27	1.406,49
1/2121-728000/1	Entgelte für Reinigungsarbeiten	24	reini	E	27.180,03	35.900,00	-8.719,97	52.441,76
1/2121-728001/1	Einmalige Entgelte für sonstige Leistungen	24	reini	E	2.356,50	400,00	1.956,50	1.335,00
1/2121-729001	Sonstige einmalige Ausgaben (Gemeinde)	24	Amt	E	562,74	100,00	462,74	750,32
1/2121-751000	Schulfilmbeiträge an das Land	26	SchAU	E	1.038,95	1.100,00	-61,05	966,35
<b>2121</b>	<b>Mittelschule Markt</b>				<b>163.666,56</b>	<b>197.100,00</b>	<b>-33.433,44</b>	<b>297.239,45</b>
<b>2123</b>	<b>Mittelschule Mittelweiherburg</b>							
1/2123-010001	Gebäude MS Mittelweiherburg Generalsanierung	40	LiegN	V	103.468,72	105.500,00	-2.031,28	
1/2123-042001	Anschaffung Einrichtungs- und Gebrauchsgegenst. (Schule)	41	SchHB	V	3.683,44	3.500,00	183,44	17.308,97
1/2123-042001/1	Anschaffung EDV (einmalig)	41	EDV	V	32.317,72	39.000,00	-6.682,28	12.353,42
1/2123-042101	Anschaffung Einrichtungs- und Gebrauchsgegenst. (Allgemein	41	LiegN	V		100,00	-100,00	3.060,41
1/2123-400000	Laufende Ausgaben, Geringw. Lehrmittel u. Sonstiges	23	SchHB	E	30.112,63	30.800,00	-687,37	30.770,82
1/2123-400001	Einmalige Ausgaben, Geringw. Lehrmittel u. Sonstiges	23	SchHB	E	645,50	7.800,00	-7.154,50	14.127,05
1/2123-451000	Brennstoffe	23	LiegH	E	40.594,01	38.000,00	2.594,01	39.092,99
1/2123-454000	Reinigungsmittel	23	reini	E	4.193,83	4.100,00	93,83	3.334,49
1/2123-510000	Geldbezüge der Angestellten	20	Löhne	E	26.882,48	26.900,00	-17,52	15.873,37
1/2123-511000	Geldbezüge der Angestellten in handw. Verw., Schule	20	Löhne	E	31.782,22	31.500,00	282,22	30.870,72
1/2123-522000	Bezüge sonst. Bedienstete Angestellte (nicht ganzjährig)	20	Löhne	E	4.680,90	6.200,00	-1.519,10	4.092,63
1/2123-560000	Reisegebühren, KM-Geld und Kfz. Pauschalen	20	Löhne	E	712,75	600,00	112,75	525,85
1/2123-580000	DGB zum Ausgleichsfond für Familienbeihilfen, Schule	20	Löhne	E	2.486,88	2.300,00	186,88	2.099,53
1/2123-581000	Sonstige DGB zur sozialen Sicherheit, Schule	20	Löhne	E	13.045,39	13.000,00	45,39	10.477,57
1/2123-581500	Beitr. der Gem. an Pensionskasse	20	Löhne	E	283,99	400,00	-116,01	280,10
1/2123-581510	Beitr. der Gem. an Mitarbeitervorsorgek.	20	Löhne	E	420,75	400,00	20,75	242,88
1/2123-600000	Strom	24	LiegS	E	27.665,92	35.000,00	-7.334,08	28.025,85

**Rechnungsabschluss 2018  
Ordentlicher Haushalt**

<b>Einnahmen</b>	<b>RQ</b>	<b>HQ AOB</b>	<b>E / V</b>	<b>Rechnung</b>	<b>Voranschlag</b>	<b>Differenz</b>	<b>Ergebnis Vorjahr</b>
<b>2123 Mittelschule Mittelweiherburg</b>				<b>173.789,74</b>	<b>143.900,00</b>	<b>29.889,74</b>	<b>111.910,01</b>
<b>2125 Mittelschule am See</b>							
2/2125+346100 Darlehensaufnahme BA, Neubau MS am See, Nr. 10020 165 €	55	Darl	V				2.700.000,00
2/2125+346200 Darlehensaufnahme Bawag, Neubau Schule am See, Nr. 0054	55	Darl	V	900.000,00	900.000,00		
2/2125+817300 Schulerhaltungsbeiträge von Gemeinden	13	SchAU	E		100,00	-100,00	
2/2125+817400 Beiträge und Rückersätze	13	SchAU	E	2.235,78		2.235,78	
2/2125+817410 Beiträge und Rückersätze (f. Mittagsaufsicht)	13	SchAU	E		100,00	-100,00	
2/2125+824000 Mieten, Pachte und Betriebskosten	14	Miete	E	7.724,07	100,00	7.624,07	
2/2125+860001 Einmalige Bundesförderung	15	Finan	E	3.940,00	3.900,00	40,00	
2/2125+861000 Landesbeiträge (E-Geb.) (Sekretärin/Mittagsaufsicht)	15	SchAU	E		2.000,00	-2.000,00	
2/2125+861001 Einmalige Landesbeiträge (E-Geb.)	15	SchAU	E		100,00	-100,00	
2/2125+871001 Besondere Bedarfszuweisungen (V-Geb.-Realitäten)	33	LiegN	V	2.484.538,90	2.545.000,00	-60.461,10	1.389.917,00
2/2125+871001/1 Einmalige Landesbeiträge (V-Geb.) 15a	33	LiegN	V	138.662,35		138.662,35	
2/2125+871001/2 Besondere Bedarfszuweisungen (V-Geb.-Mobilien), EDV	33	SchAU	V	23.917,00	28.000,00	-4.083,00	

**Rechnungsabschluss 2018**  
**Ordentlicher Haushalt**

Marktgemeinde Hard

Ausgaben	RQ	HQ AOB	E / V	Rechnung	Voranschlag	Differenz	Ergebnis Vorjahr
1/2123-614000	24	Liegl	E	25.758,90	20.800,00	4.958,90	28.294,19
1/2123-614000/1	24	Liegl	E	3.489,94	3.700,00	-210,06	3.162,34
1/2123-614001	24	Liegl	E	4.989,31	16.500,00	-11.510,69	50.275,77
1/2123-614001/1	24	Liegl	E		100,00	-100,00	
1/2123-670000	24	BauAm	E	5.065,15	5.700,00	-634,85	5.435,94
1/2123-711000	24	Amt	E	4.355,27	4.600,00	-244,73	7.197,85
1/2123-728000	24	SchAU	E	11.521,89	25.000,00	-13.478,11	9.915,89
1/2123-728000/1	24	reini	E	25.218,46	53.800,00	-28.581,54	51.490,36
1/2123-728001/1	24	reini	E	2.655,17	600,00	2.055,17	38,00
1/2123-729001	24	Amt	E	562,74	100,00	462,74	562,74
1/2123-751000	26	SchAU	E	740,65	800,00	-59,35	966,35
<b>2123 Mittelschule Mittelweiherburg</b>				<b>407.334,61</b>	<b>476.800,00</b>	<b>-69.465,39</b>	<b>369.876,08</b>
<b>2125 Mittelschule am See</b>							
1/2125-010001	40	LiegN	V	6.521.783,92	6.500.000,00	21.783,92	4.929.052,64
1/2125-042001	41	SchMS	V	24.994,64	100,00	24.894,64	
1/2125-042001/1	41	EDV	V	85.774,39	92.000,00	-6.225,61	
1/2125-042101	41	LiegN	V		100,00	-100,00	
1/2125-400000	23	SchMS	E	33.867,97	18.300,00	15.567,97	
1/2125-400001	23	SchVS	E		100,00	-100,00	
1/2125-451000	23	LiegH	E	5.194,18	8.000,00	-2.805,82	
1/2125-454000	23	reini	E	1.411,80	1.700,00	-288,20	
1/2125-510000	20	Löhne	E	24.914,15	20.100,00	4.814,15	
1/2125-511000	20	Löhne	E	3.819,27	3.800,00	19,27	
1/2125-522000	20	Löhne	E		100,00	-100,00	
1/2125-560000	20	Löhne	E	86,64	300,00	-213,36	
1/2125-580000	20	Löhne	E	978,09	1.800,00	-821,91	
1/2125-581000	20	Löhne	E	6.315,96	5.800,00	515,96	
1/2125-581500	20	Löhne	E	156,06	200,00	-43,94	
1/2125-581510	20	Löhne	E	281,82	600,00	-318,18	
1/2125-600000	24	LiegS	E	3.365,74	5.500,00	-2.134,26	
1/2125-614000	24	Liegl	E	3,39	5.000,00	-4.996,61	
1/2125-614000/1	24	Liegl	E		6.000,00	-6.000,00	
1/2125-614001	24	Liegl	E		100,00	-100,00	
1/2125-650000	25	Darl	E	46.742,80	46.800,00	-57,20	46.746,17
1/2125-650100	25	Darl	E	16.972,50	38.300,00	-21.327,50	10.020,75
1/2125-650200	25	Darl	E	10.805,03	9.600,00	1.205,03	
1/2125-670000	24	BauAm	E	2.615,04	3.400,00	-784,96	
1/2125-700000	24	Miete	E		100,00	-100,00	
1/2125-711000	24	Amt	E	1.437,36	3.000,00	-1.562,64	

**Rechnungsabschluss 2018  
Ordentlicher Haushalt**

<b>Einnahmen</b>		RQ	HQ AOB	E / V	Rechnung	Voranschlag	Differenz	Ergebnis Vorjahr
2125	Mittelschule am See				3.561.018,10	3.479.300,00	81.718,10	4.089.917,00
212	Mittelschulen				3.784.284,22	3.663.700,00	120.584,22	4.252.646,24
213	Sonderschulen							
2130	Sonderschulen							
213	Sonderschulen				0,00	0,00	0,00	0,00
214	Polytechnische Schulen							
2140	Polytechnische Schulen							
214	Polytechnische Schulen				0,00	0,00	0,00	0,00
21	Allgemeinbildender Unterricht				9.508.240,81	9.254.600,00	253.640,81	10.434.587,82
22	Berufsbildender Unterricht							
220	Berufsbildende Pflichtschulen							
2200	Hauswirtschaftliche Pflichtschule							
220	Berufsbildende Pflichtschulen				0,00	0,00	0,00	0,00
22	Berufsbildender Unterricht				0,00	0,00	0,00	0,00

**Rechnungsabschluss 2018**  
**Ordentlicher Haushalt**

Marktgemeinde Hard

<b>Ausgaben</b>	<b>RQ</b>	<b>HQ AOB</b>	<b>E / V</b>	<b>Rechnung</b>	<b>Voranschlag</b>	<b>Differenz</b>	<b>Ergebnis Vorjahr</b>
1/2125-728000	Entgelte für sonstige Leistungen	24	SchAU	E		3.200,00	-3.200,00
1/2125-728000/1	Entgelte für Reinigungsarbeiten	24	reini	E	4.573,45	18.000,00	-13.426,55
1/2125-728001/1	Einmalige Entgelte für sonstige Leistungen	24	reini	E		200,00	-200,00
1/2125-729001	Einmalige sonstige Ausgaben (Gemeinde)	24	Amt	E		100,00	-100,00
1/2125-751000	Schulfilmbeiträge an das Land	26	SchAU	E		100,00	-100,00
<b>2125</b>	<b>Mittelschule am See</b>				<b>6.796.094,20</b>	<b>6.792.400,00</b>	<b>3.694,20</b>
<b>212</b>	<b>Mittelschulen</b>				<b>7.392.349,34</b>	<b>7.489.700,00</b>	<b>-97.350,66</b>
<b>213</b>	<b>Sonderschulen</b>						
<b>2130</b>	<b>Sonderschulen</b>						
1/2130-720200	Schulerhaltungsbeiträge an andere Gemeinden	24	SchAU	E	18.128,65	20.200,00	-2.071,35
<b>213</b>	<b>Sonderschulen</b>				<b>18.128,65</b>	<b>20.200,00</b>	<b>-2.071,35</b>
<b>214</b>	<b>Polytechnische Schulen</b>						
<b>2140</b>	<b>Polytechnische Schulen</b>						
1/2140-720210	Schulerhaltungsbeiträge an Gemeindeverbände	24	SchAU	E	45.213,05	56.000,00	-10.786,95
<b>214</b>	<b>Polytechnische Schulen</b>				<b>45.213,05</b>	<b>56.000,00</b>	<b>-10.786,95</b>
<b>21</b>	<b>Allgemeinbildender Unterricht</b>				<b>16.818.475,30</b>	<b>16.989.600,00</b>	<b>-171.124,70</b>
<b>22</b>	<b>Berufsbildender Unterricht</b>						
<b>220</b>	<b>Berufsbildende Pflichtschulen</b>						
<b>2200</b>	<b>Hauswirtschaftliche Pflichtschule</b>						
1/2200-720200	Schulerhaltungsbeiträge an andere Gemeinden	24	SchAU	E	786,98	1.000,00	-213,02
1/2200-757000	Laufende Zuschüsse an private Schulen	27	SchAU	E	628,00	500,00	128,00
<b>220</b>	<b>Berufsbildende Pflichtschulen</b>				<b>1.414,98</b>	<b>1.500,00</b>	<b>-85,02</b>
<b>22</b>	<b>Berufsbildender Unterricht</b>				<b>1.414,98</b>	<b>1.500,00</b>	<b>-85,02</b>

**Rechnungsabschluss 2018**  
**Ordentlicher Haushalt**

Marktgemeinde Hard

Einnahmen		RQ	HQ AOB	E / V	Rechnung	Voranschlag	Differenz	Ergebnis Vorjahr
<b>23</b>	<b>Förderung des Unterrichtes</b>							
<b>232</b>	<b>Schülerbetreuung</b>							
<b>2320</b>	<b>Schülerbetreuung und Förderung des Unterrichtes</b>							
2/2320+817400/1	Beiträge der Eltern und Ersätze Dritter VS am See	13	SchAU	E	13.427,26		13.427,26	
2/2320+817400/2	Beiträge der Eltern und Ersätze Dritter VS MWG	13	SchAU	E	4.733,73		4.733,73	
2/2320+817400/3	Beiträge der Eltern und Ersätze Dritter MS am See	13	SchAU	E	3.143,80		3.143,80	
2/2320+817400/4	Beiträge der Eltern und Ersätze Dritter MS MWG	13	SchAU	E	6.488,94		6.488,94	
2/2320+817410/2	Beiträge und Rückersätze für Essen VS MWG	13	SchAU	E	4.993,09		4.993,09	
2/2320+817410/4	Beiträge und Rückersätze für Essen MS MWG	13	SchAU	E	9.008,18		9.008,18	
2/2320+860000	Beiträge des Bundes für Schülerfahrtkosten	15	SchAU	E	7.155,20	5.100,00	2.055,20	8.247,20
2/2320+861000	Beiträge des Landes für Schülerfahrtkosten (E-Geb.)	15	SchAU	E	7.191,82	5.300,00	1.891,82	6.919,36
	<b>2320 Schülerbetreuung und Förderung des Unterrichtes</b>				<b>56.142,02</b>	<b>10.400,00</b>	<b>45.742,02</b>	<b>15.166,56</b>
<b>2321</b>	<b>Frischküche</b>							
2/2321+807000	Erlöse Essen Tagesbetreuung	18	SchKK	E		100,00	-100,00	
2/2321+824000	Mieten und Pachte	14	Miete	E	1.666,67	5.000,00	-3.333,33	
2/2321+829000	Sonstige Einnahmen	18	SchKK	E		100,00	-100,00	
	<b>2321 Frischküche</b>				<b>1.666,67</b>	<b>5.200,00</b>	<b>-3.533,33</b>	<b>0,00</b>
	<b>232 Schülerbetreuung</b>				<b>57.808,69</b>	<b>15.600,00</b>	<b>42.208,69</b>	<b>15.166,56</b>
	<b>23 Förderung des Unterrichtes</b>				<b>57.808,69</b>	<b>15.600,00</b>	<b>42.208,69</b>	<b>15.166,56</b>
<b>24</b>	<b>Vorschulische Erziehung Kleinkindbetreuung/Kindergärten</b>							
<b>240</b>	<b>Kleinkindbetreuung/Kindergärten</b>							
<b>2400</b>	<b>Kleinkindbetreuung</b>							
2/2400+817200/3	Ersätze AMS	13	Finan	E	1.913,24	1.900,00	13,24	3.489,02
2/2400+817400	Beiträge und Rückersätze Dritte	13	Löhne	E		100,00	-100,00	
2/2400+817400/1	Beiträge der Eltern und Ersätze Dritter (StA.51,211-215) Hofst	13	SchAU	E	62.221,43	44.000,00	18.221,43	58.623,31
2/2400+817400/2	Beiträge der Eltern und Ersätze Dritter (StA.51,211-215) Wirke	13	SchAU	E	52.963,98	49.000,00	3.963,98	58.797,63
2/2400+817400/3	Beiträge der Eltern und Ersätze (StA.51,211-215) Seezentrum	13	SchAU	E	59.225,11	41.000,00	18.225,11	47.260,60
2/2400+860000	Bundesbeiträge (E-Geb.)	15	Finan	E		100,00	-100,00	71.840,00
2/2400+861000	Laufende Landesbeitr. f. 3 Jährige (E-Geb.)	15	SchKK	E	48.703,00	47.300,00	1.403,00	53.819,81
2/2400+861001	Einmalige Landesbeiträge (E-Geb.)	15	SchAU	E		100,00	-100,00	
2/2400+861100	Beiträge des Landes zum Personalaufwand /60,0 Hofsteigstr.	15	Löhne	E	219.538,46	198.500,00	21.038,46	176.890,38
2/2400+861100/1	Beiträge des Landes zum Personalaufwand /60,0 Wirke	15	Löhne	E	208.036,50	202.500,00	5.536,50	178.579,84

**Rechnungsabschluss 2018**  
**Ordentlicher Haushalt**

Marktgemeinde Hard

Ausgaben		RQ	HQ AOB	E / V	Rechnung	Voranschlag	Differenz	Ergebnis Vorjahr
<b>23</b>	<b>Förderung des Unterrichtes</b>							
<b>232</b>	<b>Schülerbetreuung</b>							
<b>2320</b>	<b>Schülerbetreuung und Förderung des Unterrichtes</b>							
1/2320-430000/2	Kosten Essen VS MWG	23	SchAU	E	5.175,90		5.175,90	
1/2320-430000/4	Kosten Essen MS MWG	23	SchAU	E	8.872,37		8.872,37	
1/2320-620000	Schülertransporte und Schülerfahrten	24	SchAU	E	30.346,01	18.000,00	12.346,01	19.412,06
1/2320-700000	Mieten, Pachte und Betriebskosten	24	Finan	E	19.290,42		19.290,42	
1/2320-728000/1	Entgelte für sonstige Leistungen VS am See	24	SchAU	E	59.458,24		59.458,24	
1/2320-728000/2	Entgelte für sonstige Leistungen VS MWG	24	SchAU	E	21.559,20		21.559,20	
1/2320-728000/3	Entgelte für sonstige Leistungen MS am See	24	SchAU	E	12.378,60		12.378,60	
1/2320-728000/4	Entgelte für sonstige Leistungen MS MWB	24	SchAU	E	32.367,42		32.367,42	
1/2320-729000	Verschiedene Ausgaben für Schülerbetreuung	24	SchAU	E	8.940,62	49.200,00	-40.259,38	27.400,00
	<b>2320 Schülerbetreuung und Förderung des Unterrichtes</b>				<b>198.388,78</b>	<b>67.200,00</b>	<b>131.188,78</b>	<b>46.812,06</b>
<b>2321</b>	<b>Frischküche</b>							
1/2321-400000	Geringw. Wirtschaftsgüter, Materialien, Fremdbearbeitung	23	SchKK	E		2.000,00	-2.000,00	
1/2321-430000	Kosten Essen Tagesbetreuung	23	SchKK	E		100,00	-100,00	
1/2321-600000	Strom	24	LiegS	E		100,00	-100,00	
1/2321-618000	Laufende Instandh. der Betriebsausstattung Frischküche	24	Liegl	E		500,00	-500,00	
1/2321-618001	Sanierung Betriebsausstattung Frischküche	24	Liegl	E		100,00	-100,00	
1/2321-711000	Geb. f. d. Ben. v. Gem.einricht. u. -anlagen gemäß FAG (Ausg	24	Amt	E		100,00	-100,00	
1/2321-728000	Entgelte für sonstige Leistungen	24	Liegl	E		300,00	-300,00	
	<b>2321 Frischküche</b>				<b>0,00</b>	<b>3.200,00</b>	<b>-3.200,00</b>	<b>0,00</b>
	<b>232 Schülerbetreuung</b>				<b>198.388,78</b>	<b>70.400,00</b>	<b>127.988,78</b>	<b>46.812,06</b>
	<b>23 Förderung des Unterrichtes</b>				<b>198.388,78</b>	<b>70.400,00</b>	<b>127.988,78</b>	<b>46.812,06</b>
<b>24</b>	<b>Vorschulische Erziehung Kleinkindbetreuung/Kindergärten</b>							
<b>240</b>	<b>Kleinkindbetreuung/Kindergärten</b>							
<b>2400</b>	<b>Kleinkindbetreuung</b>							
1/2400-042001	Anschaffung Einrichtungs- und Gebrauchsgegenst. (KKB)	41	SchKB	V	2.008,35	2.200,00	-191,65	-132,18
1/2400-400000	Laufende Ausgaben, Geringw. Spielsachen, Sonstiges Hofstei	23	SchKB	E	6.920,13	7.000,00	-79,87	6.450,94
1/2400-400000/1	Laufende Ausgaben, Geringw. Spielsachen, Sonstiges Wirke	23	SchKB	E	4.875,01	6.000,00	-1.124,99	2.226,61
1/2400-400000/2	Laufende Ausgaben, Geringw. Spielsachen, Sonstiges Seezer	23	SchKB	E	4.072,47	4.000,00	72,47	3.973,04
1/2400-400001	Einmalige Ausgaben, Geringw. Spielsachen, Sonstiges Hofste	23	SchKB	E	935,29	2.800,00	-1.864,71	2.105,12
1/2400-400001/1	Einmalige Ausgaben, Geringw. Spielsachen, Sonstiges Wirke	23	SchKB	E	638,33	1.000,00	-361,67	377,74
1/2400-400001/2	Einmalige Ausgaben, Geringw. Spielsachen, Sonstiges Seeze	23	SchKB	E	766,92	1.000,00	-233,08	205,34
1/2400-430000	Kosten Ganztagesbetreuung Hofsteigstraße	23	SchAU	E	21.332,41	14.400,00	6.932,41	16.167,83
1/2400-430000/1	Kosten Ganztagesbetreuung "In der Wirke"	23	SchAU	E	8.659,56	9.000,00	-340,44	7.831,30
1/2400-430000/2	Kosten Ganztagesbetreuung Seezentrum	23	SchAU	E	13.896,09	14.000,00	-103,91	14.286,82

**Rechnungsabschluss 2018**  
**Ordentlicher Haushalt**

<b>Einnahmen</b>		<b>RQ</b>	<b>HQ AOB</b>	<b>E / V</b>	<b>Rechnung</b>	<b>Voranschlag</b>	<b>Differenz</b>	<b>Ergebnis Vorjahr</b>
2/2400+861100/2	Beiträge des Landes zum Personalaufwand /60,0 Seezentrum	15	Löhne	E	189.664,11	190.000,00	-335,89	156.945,87
2/2400+861200	Bes. Bedarfszuweisungen (E-Geb.)	15	Finan	E		100,00	-100,00	
2/2400+871001	Landesbeiträge (V-Geb.-Mobilien)	33	SchAU	V		100,00	-100,00	
2/2400+871001/1	Landesbeiträge (V-Geb.-Realitäten)	33	SchAU	V		100,00	-100,00	



**Rechnungsabschluss 2018**  
**Ordentlicher Haushalt**

Marktgemeinde Hard

Ausgaben	RQ	HQ AOB	E / V	Rechnung	Voranschlag	Differenz	Ergebnis Vorjahr
1/2400-451000 Brennstoffe Hofsteigstraße	23	LiegH	E	4.255,16	4.200,00	55,16	3.508,21
1/2400-454000 Reinigungsmittel Hofsteigstraße	23	reini	E	824,63	1.300,00	-475,37	1.233,59
1/2400-454000/1 Reinigungsmittel "In der Wirke"	23	reini	E	73,10	100,00	-26,90	
1/2400-454000/2 Reinigungsmittel Seezentrum	23	reini	E	395,73	1.000,00	-604,27	355,61
1/2400-510000 Geldbezüge der Angestellten Hofsteigstr. 140	20	Löhne	E	290.663,97	289.200,00	1.463,97	244.017,84
1/2400-510001 Geldbezüge der Angestellten "In der Wirke"	20	Löhne	E	276.852,53	276.600,00	252,53	231.219,23
1/2400-510002 Geldbezüge der Angestellten Seezentrum	20	Löhne	E	249.770,00	249.800,00	-30,00	205.050,17
1/2400-522000 Bezüge sonst. Bedienstete (nicht ganzjährig) Hofsteigstraße	20	Löhne	E	6.382,41	10.100,00	-3.717,59	8.648,68
1/2400-522001 Bezüge sonst. Bedienstete (nicht ganzjährig) In der Wirke	20	Löhne	E		100,00	-100,00	
1/2400-522002 Bezüge sonst. Bedienstete (nicht ganzjährig) Seezentrum	20	Löhne	E		100,00	-100,00	
1/2400-560000 Reisegebühren, KM-Geld und Kfz. Pauschalen Hofsteigstraße	20	Löhne	E	1.718,58	1.000,00	718,58	1.315,24
1/2400-560001 Reisegebühren, KM-Geld und Kfz. Pauschalen "In der Wirke"	20	Löhne	E	1.529,86	1.900,00	-370,14	1.336,64
1/2400-560002 Reisegebühren, KM-Geld und Kfz. Pauschalen Seezentrum	20	Löhne	E	1.936,67	1.500,00	436,67	1.477,25
1/2400-580000 DGB zum Ausgleichsfond Familienbeihilfen Hofsteigstraße	20	Löhne	E	11.652,11	11.600,00	52,11	10.413,35
1/2400-580001 DGB zum Ausgleichsfond Familienbeihilfen "In der Wirke"	20	Löhne	E	10.857,00	11.000,00	-143,00	9.534,84
1/2400-580002 DGB zum Ausgleichsfond Familienbeihilfen Seezentrum	20	Löhne	E	9.789,66	8.800,00	989,66	8.439,64
1/2400-581000 Sonstige DGB zur sozialen Sicherheit Hofsteigstraße	20	Löhne	E	60.538,15	60.200,00	338,15	50.443,83
1/2400-581001 Sonstige DGB zur sozialen Sicherheit "In der Wirke"	20	Löhne	E	55.398,58	55.800,00	-401,42	46.167,38
1/2400-581002 Sonstige DGB zur sozialen Sicherheit Seezentrum	20	Löhne	E	51.292,39	51.300,00	-7,61	40.959,40
1/2400-581500 Beitr. der Gem. an Pensionskasse Hofsteigstraße	20	Löhne	E	482,55	500,00	-17,45	94,80
1/2400-581501 Beitr. der Gem. an Pensionskasse "In der Wirke"	20	Löhne	E	852,63	600,00	252,63	113,66
1/2400-581502 Beitr. der Gem. an Pensionskasse Seezentrum	20	Löhne	E	1.359,04	1.300,00	59,04	619,08
1/2400-581510 Beitr. der Gem. an Mitarbeiter- vorsorgek. Hofsteigstraße	20	Löhne	E	3.843,86	3.100,00	743,86	3.245,57
1/2400-581511 Beitr. der Gem. an vorsorgek. "In der Wirke"	20	Löhne	E	4.176,66	4.600,00	-423,34	3.733,16
1/2400-581512 Beitr. der Gem. an vorsorgek. Seezentrum	20	Löhne	E	4.100,78	4.000,00	100,78	3.116,26
1/2400-600000 Strom Hofsteigstraße	24	LiegS	E	879,25	1.500,00	-620,75	940,06
1/2400-614000 Laufende Instandh. von Gebäude und Anlagen Hofsteigstr. 140	24	Liegl	E	5.089,56	2.000,00	3.089,56	4.202,46
1/2400-614000/1 Laufende Instandh. von Gebäude und Anlagen "In der Wirke"	24	Liegl	E	298,26	1.000,00	-701,74	478,28
1/2400-614000/2 Laufende Instandh. von Gebäude und Anlagen Seezentrum	24	Liegl	E	3.329,71	2.000,00	1.329,71	4.615,48
1/2400-614001 Sanierung von Gebäude und Anlagen Hofsteigstr. 140	24	Liegl	E	2.158,29	1.500,00	658,29	16.415,20
1/2400-614001/1 Sanierung von Gebäude und Anlagen "In der Wirke"	24	Liegl	E	3.084,62	2.700,00	384,62	4.599,27
1/2400-614001/2 Sanierung von Gebäude und Anlagen Seezentrum	24	Liegl	E	14.607,88	70.900,00	-56.292,12	3.780,64
1/2400-618000 Instandh. der Betriebsausstattung Hofsteigstr. 140	24	SchKB	E		600,00	-600,00	187,92
1/2400-618000/1 Instandh. der Betriebsausstattung "In der Wirke"	24	SchKB	E	5,83	400,00	-394,17	234,43
1/2400-618000/2 Instandh. der Betriebsausstattung Seezentrum	24	SchKB	E		400,00	-400,00	
1/2400-631000 Telekommunikationsdienste Hofsteigstraße 140	24	EDV	E	86,82	100,00	-13,18	98,26
1/2400-631000/1 Telekommunikationsdienste "In der Wirke"	24	EDV	E	664,02	100,00	564,02	124,96
1/2400-631000/2 Telekommunikationsdienste Seezentrum	24	EDV	E	156,29	100,00	56,29	155,07
1/2400-670000 Versicherungen Hofsteigstr. 140	24	BauAm	E	352,51	500,00	-147,49	524,81
1/2400-670000/1 Versicherungen "In der Wirke"	24	BauAm	E	80,10	200,00	-119,90	

**Rechnungsabschluss 2018  
Ordentlicher Haushalt**

<b>Einnahmen</b>	<b>RQ</b>	<b>HQ AOB</b>	<b>E / V</b>	<b>Rechnung</b>	<b>Voranschlag</b>	<b>Differenz</b>	<b>Ergebnis Vorjahr</b>	
<b>2400 Kleinkindbetreuung</b>				<b>842.265,83</b>	<b>774.800,00</b>	<b>67.465,83</b>	<b>806.246,46</b>	
<b>2401 KG Falkenweg</b>								
2/2401+817200	Ersätze AMS für Altersteilzeit	13	Finan	E	25.871,02	20.800,00	5.071,02	24.427,93
2/2401+817400	Beiträge der Eltern und Ersätze Dritter (StA.51,211-215)	13	SchAU	E	65.605,03	63.000,00	2.605,03	56.215,68
2/2401+817700	Landesbeitrag für 5-Jährige	13	Finan	E	18.584,07	13.000,00	5.584,07	10.840,71
2/2401+861100	Beiträge des Landes zum Personalaufwand /60,0	15	Löhne	E	515.124,91	520.000,00	-4.875,09	464.125,95
2/2401+861200	Bes. Bedarfszuweisungen (E-Geb.)	15	Finan	E	77.920,00	70.000,00	7.920,00	69.299,00
2/2401+861700	Kinderbetreuungszuschuss Land	15	Finan	E	5.017,72	1.000,00	4.017,72	3.955,11
2/2401+871001	Landesbeiträge (V-Geb.)	33	SchAU	V				8.133,89

**Rechnungsabschluss 2018**  
**Ordentlicher Haushalt**

Marktgemeinde Hard

Ausgaben		RQ	HQ AOB	E / V	Rechnung	Voranschlag	Differenz	Ergebnis Vorjahr
1/2400-670000/2	Versicherungen Seezentrum	24	BauAm	E	58,93	300,00	-241,07	
1/2400-700000/1	Mieten und Pachte incl. BK "In der Wirke"	24	Miete	E	4.226,17	4.300,00	-73,83	4.137,83
1/2400-700000/2	Mieten und Pachte incl. BK Seezentrum	24	Miete	E	10.702,11	10.100,00	602,11	9.983,54
1/2400-711000	Geb. f. d. Ben. v. Gem.einricht. gem. FAG Hofsteigstr. 140	24	Amt	E	1.266,28	900,00	366,28	1.060,46
1/2400-711000/1	Geb. f. d. Ben. v. Gem.einricht. gem. FAG "In der Wirke"	24	Amt	E		100,00	-100,00	
1/2400-711000/2	Geb. f. d. Ben. v. Gem.einricht. gem. FAG Seezentrum	24	Amt	E	243,60	200,00	43,60	355,47
1/2400-728000	Entgelte für sonstige Leistungen (Wartung) Hofsteigstr. 140	24	Liegl	E	568,47	500,00	68,47	
1/2400-728000/1	Entgelte für sonstige Leistungen (Wartung) "In der Wirke"	24	Liegl	E		100,00	-100,00	
1/2400-728000/2	Entgelte für Reinigungsarbeiten Hofsteigstr. 140	24	reini	E	10.990,46	16.200,00	-5.209,54	11.216,83
1/2400-728000/3	Entgelte für Reinigungsarbeiten "In der Wirke"	24	reini	E	7.251,87	8.600,00	-1.348,13	7.182,95
1/2400-728000/4	Entgelte für sonstige Leistungen (Wartung) Seezentrum	24	Liegl	E	33,39	100,00	-66,61	
1/2400-728000/5	Entgelte für Reinigungsarbeiten Seezentrum	24	reini	E	15.366,95	14.800,00	566,95	14.968,10
1/2400-729000	Laufende sonstige Ausgaben Hofsteigstr. 140 (Zivildienst)	24	Löhne	E	12.934,56	15.000,00	-2.065,44	12.910,29
<b>2400 Kleinkindbetreuung</b>					<b>1.207.286,54</b>	<b>1.266.300,00</b>	<b>-59.013,46</b>	<b>1.026.708,30</b>
<b>2401 KG Falkenweg</b>								
1/2401-010001	Neu- und Erweiterungsbauten	40	LiegN	V				41.712,24
1/2401-042001	Anschaffung Einrichtungs- und Gebrauchsgegenst. (KG)	41	SchKF	V	2.933,96	3.000,00	-66,04	
1/2401-042101	Anschaffung Einrichtungs- und Gebrauchsgegenst. (Allgemein)	41	LiegN	V		100,00	-100,00	
1/2401-346000	Schuldentilgung BA, Kindergarten, Nr. 10013 524 524	65	Darl	V	48.000,00	48.000,00		48.000,00
1/2401-400000	Laufende Ausgaben, Geringw. Spielsachen, Sonstiges	23	SchKF	E	12.676,60	12.900,00	-223,40	12.641,99
1/2401-400001	Einmalige Ausgaben, Geringw. Spielsachen, Sonstiges	23	SchKF	E	2.331,00	2.300,00	31,00	2.453,76
1/2401-430000	Kosten Ganztagskindergarten	23	SchAU	E	32.290,66	28.500,00	3.790,66	24.371,33
1/2401-451000	Brennstoffe	23	LiegH	E	6.798,76	8.800,00	-2.001,24	9.614,34
1/2401-454000	Reinigungsmittel	23	reini	E	1.612,64	1.800,00	-187,36	1.197,90
1/2401-510000	Geldbezüge der Angestellten	20	Löhne	E	666.922,19	668.800,00	-1.877,81	612.238,33
1/2401-522000	Bezüge sonst. Bedienstete Angestellte (nicht ganzjährig)	20	Löhne	E	116,67	100,00	16,67	3.480,02
1/2401-560000	Reisegebühren, KM-Geld und Kfz. Pauschalen	20	Löhne	E	2.862,70	2.300,00	562,70	2.114,39
1/2401-566000	Belohnungen aus Anlass von Dienstjubiläen	20	Löhne	E	7.457,48	7.500,00	-42,52	
1/2401-569000	Sonstige Nebenbezüge	20	Löhne	E	38.385,18	38.300,00	85,18	
1/2401-580000	DGB zum Ausgleichsfond für Familienbeihilfen	20	Löhne	E	25.137,30	24.200,00	937,30	24.012,38
1/2401-581000	Sonstige DGB zur sozialen Sicherheit	20	Löhne	E	145.887,75	145.800,00	87,75	133.459,00
1/2401-581500	Beitr. der Gem. an Pensionskasse	20	Löhne	E	4.387,23	4.500,00	-112,77	4.383,44
1/2401-581510	Beitr. der Gem. an Mitarbeitervorsorgek.	20	Löhne	E	6.721,40	6.000,00	721,40	5.819,04
1/2401-600000	Strom	24	LiegS	E	4.966,89	6.500,00	-1.533,11	6.834,70
1/2401-614000	Laufende Instandh. von Gebäude und Anlagen	24	Liegl	E	10.509,82	5.000,00	5.509,82	10.159,54
1/2401-614000/1	Service- und Wartungsverträge	24	Liegl	E	3.084,92	3.000,00	84,92	2.701,29
1/2401-614001	Sanierung von Gebäude und Anlagen	24	Liegl	E	10.696,60	3.700,00	6.996,60	12.081,84
1/2401-618000	Instandh. der Betriebsausstattung	24	SchKF	E	152,60	1.200,00	-1.047,40	173,50
1/2401-631000	Telekommunikationsdienste	24	EDV	E	744,29	600,00	144,29	730,98

**Rechnungsabschluss 2018  
Ordentlicher Haushalt**

Einnahmen		RQ	HQ AOB	E / V	Rechnung	Voranschlag	Differenz	Ergebnis Vorjahr
<b>2401</b>	<b>KG Falkenweg</b>				<b>708.122,75</b>	<b>687.800,00</b>	<b>20.322,75</b>	<b>636.998,27</b>
<b>2403</b>	<b>KG Hofsteig</b>							
2/2403+817200	Ersätze AMS für Altersteilzeit	13	Finan	E	4.755,92		4.755,92	
2/2403+817400	Beiträge der Eltern und Ersätze Dritter (StA.231-235)	13	SchAU	E	25.413,28	28.000,00	-2.586,72	24.579,46
2/2403+817700	Landesbeitrag für 5-Jährige	13	Finan	E	9.292,04	7.900,00	1.392,04	6.814,16
2/2403+861100	Beiträge des Landes zum Personalaufwand /60,0	15	Löhne	E	214.516,95	219.000,00	-4.483,05	217.724,65
2/2403+861200	Bes. Bedarfszuweisungen (E-Geb.)	15	Finan	E	36.023,00	35.000,00	1.023,00	35.361,00
2/2403+861700	Kinderbetreuungszuschuss Land	15	Finan	E	2.508,86	1.000,00	1.508,86	2.486,07
<b>2403</b>	<b>KG Hofsteig</b>				<b>292.510,05</b>	<b>290.900,00</b>	<b>1.610,05</b>	<b>286.965,34</b>
<b>2404</b>	<b>KG Hölzelestraße</b>							
2/2404+817400	Beiträge der Eltern und Ersätze Dritter (StA.241-245)	13	SchAU	E	13.736,15	13.500,00	236,15	11.229,65
2/2404+817700	Landesbeitrag für 5-Jährige	13	Finan	E	3.407,08	4.000,00	-592,92	4.646,02
2/2404+861100	Beiträge des Landes zum Personalaufwand /60,0	15	Löhne	E	122.861,06	122.500,00	361,06	117.894,41
2/2404+861200	Bes. Bedarfszuweisungen (E-Geb.)	15	Finan	E	19.737,00	21.000,00	-1.263,00	21.792,00
2/2404+861700	Kinderbetreuungszuschuss Land	15	Finan	E	919,91	1.000,00	-80,09	1.695,05

**Rechnungsabschluss 2018**  
**Ordentlicher Haushalt**

Marktgemeinde Hard

Ausgaben		RQ	HQ AOB	E / V	Rechnung	Voranschlag	Differenz	Ergebnis Vorjahr
1/2401-650000	Schuldzinsen BA, Kindergarten, Nr. 10013 524 524	25	Darl	E	4.458,70	13.600,00	-9.141,30	4.630,19
1/2401-670000	Versicherungen	24	BauAm	E	1.576,05	1.600,00	-23,95	1.526,35
1/2401-700000	Mieten und Pachte incl. Betriebskosten	24	Miete	E	12.761,82	12.700,00	61,82	13.045,92
1/2401-711000	Geb. f. d. Ben. v. Gem.einricht. u. -anlagen gemäß FAG (Ausg)	24	Amt	E	2.321,20	1.400,00	921,20	1.914,66
1/2401-728000	Entgelte für sonstige Leistungen	24	reini	E	126,48	500,00	-373,52	
1/2401-728000/1	Entgelte für Reinigungsarbeiten	24	reini	E	33.931,34	36.500,00	-2.568,66	27.849,53
<b>2401 KG Falkenweg</b>					<b>1.089.852,23</b>	<b>1.089.200,00</b>	<b>652,23</b>	<b>1.007.146,66</b>
<b>2403 KG Hofsteig</b>								
1/2403-042001	Anschaffung Einrichtungs- und Gebrauchsgegenst. (KG)	41	SchKE	V	654,58	1.500,00	-845,42	763,68
1/2403-042101	Anschaffung Einrichtungs- und Gebrauchsgegenst. (Allgemein)	41	LiegN	V		100,00	-100,00	
1/2403-400000	Laufende Ausgaben, Geringw. Spielsachen, Sonstiges	23	SchKE	E	7.400,10	7.500,00	-99,90	7.179,54
1/2403-400001	Einmalige Ausgaben, Geringw. Spielsachen, Sonstiges	23	SchKE	E	876,07	1.300,00	-423,93	1.251,84
1/2403-430000	Kosten Ganztagskindergarten	23	SchAU	E	5.367,89	8.300,00	-2.932,11	7.477,76
1/2403-451000	Brennstoffe	23	LiegH	E	7.364,27	9.600,00	-2.235,73	8.560,43
1/2403-454000	Reinigungsmittel	23	reini	E	596,44	1.300,00	-703,56	471,36
1/2403-510000	Geldbezüge der Angestellten	20	Löhne	E	283.488,45	287.000,00	-3.511,55	285.743,63
1/2403-522000	Bezüge sonst. Bedienstete Angestellte (nicht ganzjährig)	20	Löhne	E	2.100,00	2.100,00		641,67
1/2403-560000	Reisegebühren, KM-Geld und Kfz. Pauschalen	20	Löhne	E	1.417,84	1.100,00	317,84	1.121,14
1/2403-580000	DGB zum Ausgleichsfond für Familienbeihilfen	20	Löhne	E	11.084,44	11.900,00	-815,56	11.768,51
1/2403-581000	Sonstige DGB zur sozialen Sicherheit	20	Löhne	E	63.676,12	58.000,00	5.676,12	58.019,03
1/2403-581500	Beitr. der Gem. an Pensionskasse	20	Löhne	E	2.637,00	2.700,00	-63,00	2.487,22
1/2403-581510	Beitr. der Gem. an Mitarbeitervorsorgek.	20	Löhne	E	4.079,64	5.000,00	-920,36	3.969,79
1/2403-600000	Strom	24	LiegS	E	1.793,77	2.500,00	-706,23	2.265,36
1/2403-614000	Laufende Instandh. von Gebäude und Anlagen	24	Liegl	E	7.268,13	2.700,00	4.568,13	5.730,38
1/2403-614001	Sanierung von Gebäude und Anlagen	24	Liegl	E	7.302,26	9.500,00	-2.197,74	4.544,85
1/2403-618000	Instandh. der Betriebsausstattung	24	SchKE	E	57,75	600,00	-542,25	126,30
1/2403-631000	Telekommunikationsdienste	24	EDV	E	625,82	600,00	25,82	674,17
1/2403-670000	Versicherungen	24	BauAm	E	409,97	500,00	-90,03	396,81
1/2403-711000	Geb. f. d. Ben. v. Gem.einricht. u. -anlagen gemäß FAG (Ausg)	24	Amt	E	703,90	1.100,00	-396,10	742,06
1/2403-728000	Entgelte für sonstige Leistungen	24	reini	E	541,17	500,00	41,17	
1/2403-728000/1	Entgelte für Reinigungsarbeiten	24	reini	E	11.300,00	10.400,00	900,00	7.908,40
<b>2403 KG Hofsteig</b>					<b>420.745,61</b>	<b>425.800,00</b>	<b>-5.054,39</b>	<b>411.843,93</b>
<b>2404 KG Hölzelestraße</b>								
1/2404-042001	Anschaffung Einrichtungs- und Gebrauchsgegenst. (KG)	41	SCHKH	V		100,00	-100,00	
1/2404-042101	Anschaffung Einrichtungs- und Gebrauchsgegenst. (Allgemein)	41	LiegN	V		100,00	-100,00	
1/2404-400000	Laufende Ausgaben, Geringw. Spielsachen, Sonstiges	23	SCHKH	E	4.023,01	3.900,00	123,01	3.936,10
1/2404-400001	Einmalige Ausgaben, Geringw. Spielsachen, Sonstiges	23	SCHKH	E	1.126,26	1.000,00	126,26	2.248,18
1/2404-430000	Kosten Ganztagskindergarten	23	SchAU	E	7.440,93	10.000,00	-2.559,07	7.215,14

**Rechnungsabschluss 2018  
Ordentlicher Haushalt**

Einnahmen	RQ	HQ AOB	E / V	Rechnung	Voranschlag	Differenz	Ergebnis Vorjahr
<b>2404</b> <b>KG Hölzelestraße</b>				<b>160.661,20</b>	<b>162.000,00</b>	<b>-1.338,80</b>	<b>157.257,13</b>
<b>2406</b> <b>KG NEU</b>							
<b>2406</b> <b>KG NEU</b>				<b>0,00</b>	<b>0,00</b>	<b>0,00</b>	<b>0,00</b>
<b>2407</b> <b>KG See</b>							
2/2407+817400    Beiträge der Eltern und Ersätze Dritter (StA.53,271-275)	13	SchAU	E	12.181,53	13.500,00	-1.318,47	13.560,13
2/2407+817700    Landesbeitrag für 5-Jährige	13	Finan	E	8.362,83	6.800,00	1.562,83	7.743,36
2/2407+861100    Beiträge des Landes zum Personalaufwand /60,0	15	Löhne	E	185.548,75	184.600,00	948,75	173.143,18
2/2407+861200    Bes. Bedarfszuweisungen (E-Geb.)	15	Finan	E	28.625,00	31.000,00	-2.375,00	30.711,00
2/2407+861700    Kinderbetreuungszuschuss Land	15	Finan	E	2.257,97	1.000,00	1.257,97	2.825,08

**Rechnungsabschluss 2018**  
**Ordentlicher Haushalt**

Marktgemeinde Hard

Ausgaben		RQ	HQ AOB	E / V	Rechnung	Voranschlag	Differenz	Ergebnis Vorjahr
1/2404-451000	Brennstoffe	23	LiegH	E	2.703,68	3.700,00	-996,32	2.730,38
1/2404-454000	Reinigungsmittel	23	reini	E	471,58	500,00	-28,42	589,09
1/2404-510000	Geldbezüge der Angestellten	20	Löhne	E	162.192,37	161.700,00	492,37	157.904,46
1/2404-522000	Bezüge sonst. Bedienstete Angestellte (nicht ganzjährig)	20	Löhne	E		100,00	-100,00	
1/2404-560000	Reisegebühren, KM-Geld und Kfz. Pauschalen	20	Löhne	E	395,34	400,00	-4,66	400,93
1/2404-580000	DGB zum Ausgleichsfond für Familienbeihilfen	20	Löhne	E	6.340,81	6.700,00	-359,19	5.467,09
1/2404-581000	Sonstige DGB zur sozialen Sicherheit	20	Löhne	E	32.304,35	32.200,00	104,35	31.552,41
1/2404-581500	Beitr. der Gem. an Pensionskasse	20	Löhne	E	1.060,90	1.100,00	-39,10	454,08
1/2404-581510	Beitr. der Gem. an Mitarbeitervorsorgek.	20	Löhne	E	2.510,16	2.500,00	10,16	2.395,97
1/2404-600000	Strom	24	LiegS	E	574,94	900,00	-325,06	758,08
1/2404-614000	Laufende Instandh. von Gebäude und Anlagen	24	Liegl	E	2.548,46	2.500,00	48,46	5.831,00
1/2404-614001	Sanierung von Gebäude und Anlagen	24	Liegl	E	29.601,06	24.100,00	5.501,06	3.776,49
1/2404-618000	Instandh. der Betriebsausstattung	24	SCHKH	E		400,00	-400,00	
1/2404-631000	Telekommunikationsdienste	24	EDV	E	86,82	100,00	-13,18	86,17
1/2404-670000	Versicherungen	24	BauAm	E	233,72	300,00	-66,28	250,26
1/2404-711000	Geb. f. d. Ben. v. Gem.einricht. u. -anlagen gemäß FAG (Ausg	24	Amt	E	334,48	400,00	-65,52	397,08
1/2404-728000	Entgelte für sonstige Leistungen	24	reini	E	666,69	500,00	166,69	
1/2404-728000/1	Entgelte für Reinigungsarbeiten	24	reini	E	1.806,21	3.900,00	-2.093,79	2.381,31
<b>2404</b>	<b>KG Hölzelestraße</b>				<b>256.421,77</b>	<b>257.100,00</b>	<b>-678,23</b>	<b>228.374,22</b>
<b>2406</b>	<b>KG NEU</b>							
1/2406-010001	Neu- und Erweiterungsbauten	40	LiegN	V	5.885,00	100,00	5.785,00	
<b>2406</b>	<b>KG NEU</b>				<b>5.885,00</b>	<b>100,00</b>	<b>5.785,00</b>	<b>0,00</b>
<b>2407</b>	<b>KG See</b>							
1/2407-042001	Anschaffung Einrichtungs- und Gebrauchsgegenst. (KG)	41	SchKS	V		100,00	-100,00	
1/2407-042101	Anschaffung Einrichtungs- und Gebrauchsgegenst. (Allgemein	41	LiegN	V		100,00	-100,00	
1/2407-400000	Laufende Ausgaben, Geringw. Spielsachen, Sonstiges	23	SchKS	E	5.963,29	6.000,00	-36,71	5.951,07
1/2407-400001	Einmalige Ausgaben, Geringw. Spielsachen, Sonstiges	23	SchKS	E	632,07	1.300,00	-667,93	786,06
1/2407-430000	Kosten Ganztageskindergarten	23	SchAU	E		2.000,00	-2.000,00	5.580,93
1/2407-451000	Brennstoffe	23	LiegH	E	916,67	1.200,00	-283,33	789,92
1/2407-454000	Reinigungsmittel	23	reini	E	199,93	1.300,00	-1.100,07	562,77
1/2407-510000	Geldbezüge der Angestellten	20	Löhne	E	244.687,87	243.200,00	1.487,87	228.007,53
1/2407-522000	Bezüge sonst. Bedienstete Angestellte (nicht ganzjährig)	20	Löhne	E		100,00	-100,00	
1/2407-560000	Reisegebühren, KM-Geld und Kfz. Pauschalen	20	Löhne	E	1.063,20	1.100,00	-36,80	1.062,89
1/2407-580000	DGB zum Ausgleichsfond für Familienbeihilfen	20	Löhne	E	9.562,42	10.000,00	-437,58	9.368,33
1/2407-581000	Sonstige DGB zur sozialen Sicherheit	20	Löhne	E	48.739,25	48.500,00	239,25	45.426,95
1/2407-581500	Beitr. der Gem. an Pensionskasse	20	Löhne	E	1.526,80	1.600,00	-73,20	1.310,79
1/2407-581510	Beitr. der Gem. an Mitarbeitervorsorgek.	20	Löhne	E	3.660,45	3.700,00	-39,55	3.382,34
1/2407-600000	Strom	24	LiegS	E	588,92	1.200,00	-611,08	973,59

**Rechnungsabschluss 2018  
Ordentlicher Haushalt**

<b>Einnahmen</b>	<b>RQ</b>	<b>HQ AOB</b>	<b>E / V</b>	<b>Rechnung</b>	<b>Voranschlag</b>	<b>Differenz</b>	<b>Ergebnis Vorjahr</b>	
<b>2407</b>	<b>KG See</b>			<b>236.976,08</b>	<b>236.900,00</b>	<b>76,08</b>	<b>227.982,75</b>	
<b>2409</b>	<b>KG Wallstraße</b>							
2/2409+817200	Ersätze AMS für Alterteilzeit, etc.	13	Finan	E	5.397,48	5.300,00	97,48	895,28
2/2409+817400	Beiträge der Eltern und Ersätze Dritter (StA.52,291-295)	13	SchAU	E	31.248,26	31.000,00	248,26	23.898,44
2/2409+817700	Landesbeitrag für 5-Jährige	13	Finan	E	9.601,77	8.300,00	1.301,77	8.362,83
2/2409+861100	Beiträge des Landes zum Personalaufwand /60,0	15	Löhne	E	200.146,48	203.700,00	-3.553,52	215.838,85
2/2409+861200	Bes. Bedarfszuweisungen (E-Geb.)	15	Finan	E	35.816,00	38.000,00	-2.184,00	39.123,00
2/2409+861700	Kinderbetreuungszuschuss Land	15	Finan	E	2.592,49	1.000,00	1.592,49	3.051,09
<b>2409</b>	<b>KG Wallstraße</b>			<b>284.802,48</b>	<b>287.300,00</b>	<b>-2.497,52</b>	<b>291.169,49</b>	
<b>240</b>	<b>Kleinkindbetreuung/Kindergärten</b>			<b>2.525.338,39</b>	<b>2.439.700,00</b>	<b>85.638,39</b>	<b>2.406.619,44</b>	
<b>241</b>	<b>Förderung der Kindergärtnerinnen</b>							



**Rechnungsabschluss 2018**  
**Ordentlicher Haushalt**

Marktgemeinde Hard

<b>Ausgaben</b>	<b>RQ</b>	<b>HQ AOB</b>	<b>E / V</b>	<b>Rechnung</b>	<b>Voranschlag</b>	<b>Differenz</b>	<b>Ergebnis Vorjahr</b>
1/2407-614000	24	Liegl	E	2.974,58	2.000,00	974,58	576,06
1/2407-614001	24	Liegl	E	1.588,19	2.200,00	-611,81	2.122,39
1/2407-618000	24	SchKS	E		600,00	-600,00	218,53
1/2407-631000	24	EDV	E	86,82	100,00	-13,18	86,17
1/2407-670000	24	BauAm	E	296,20	300,00	-3,80	286,79
1/2407-711000	24	Amt	E	605,28	700,00	-94,72	609,39
1/2407-728000	24	reini	E	62,84	500,00	-437,16	
1/2407-728000/1	24	reini	E	10.635,41	11.200,00	-564,59	10.878,80
<b>2407 KG See</b>				<b>333.790,19</b>	<b>339.000,00</b>	<b>-5.209,81</b>	<b>317.981,30</b>
<b>2409 KG Wallstraße</b>							
1/2409-042001	41	SchKW	V	2.123,89	2.200,00	-76,11	
1/2409-042101	41	LiegN	V	755,00	100,00	655,00	
1/2409-400000	23	SchKW	E	6.989,78	7.000,00	-10,22	6.601,18
1/2409-400001	23	SchKW	E	857,84	1.300,00	-442,16	788,23
1/2409-430000	23	SchAU	E	16.128,83	15.000,00	1.128,83	11.189,11
1/2409-451000	23	LiegH	E	5.942,14	6.000,00	-57,86	5.919,05
1/2409-454000	23	reini	E	570,01	500,00	70,01	487,52
1/2409-510000	20	Löhne	E	262.048,32	268.700,00	-6.651,68	284.345,41
1/2409-522000	20	Löhne	E	700,00	100,00	600,00	
1/2409-523000	20	Löhne	E		100,00	-100,00	
1/2409-560000	20	Löhne	E	862,56	800,00	62,56	1.020,52
1/2409-569000	20	Löhne	E	6.104,33	6.100,00	4,33	
1/2409-580000	20	Löhne	E	10.302,32	11.000,00	-697,68	12.965,14
1/2409-581000	20	Löhne	E	56.109,89	54.800,00	1.309,89	57.985,71
1/2409-581500	20	Löhne	E	1.911,58	1.900,00	11,58	1.915,27
1/2409-581510	20	Löhne	E	2.744,00	2.500,00	244,00	2.771,28
1/2409-600000	24	LiegS	E	905,45	1.900,00	-994,55	1.639,82
1/2409-614000	24	Liegl	E	5.904,85	2.000,00	3.904,85	5.142,02
1/2409-614001	24	Liegl	E	5.338,22	2.000,00	3.338,22	2.612,96
1/2409-618000	24	SchKW	E	77,74	600,00	-522,26	164,57
1/2409-631000	24	EDV	E	674,82	600,00	74,82	674,17
1/2409-670000	24	BauAm	E	736,26	800,00	-63,74	713,52
1/2409-711000	24	Amt	E	717,85	700,00	17,85	741,63
1/2409-728000	24	reini	E	1.003,89	500,00	503,89	
1/2409-728000/1	24	reini	E	12.603,65	13.600,00	-996,35	10.773,99
<b>2409 KG Wallstraße</b>				<b>402.113,22</b>	<b>400.800,00</b>	<b>1.313,22</b>	<b>408.451,10</b>
<b>240 Kleinkindbetreuung/Kindergärten</b>				<b>3.716.094,56</b>	<b>3.778.300,00</b>	<b>-62.205,44</b>	<b>3.400.505,51</b>
<b>241 Förderung der Kindergärtnerinnen</b>							

**Rechnungsabschluss 2018  
Ordentlicher Haushalt**

<b>Einnahmen</b>	<b>RQ</b>	<b>HQ AOB</b>	<b>E / V</b>	<b>Rechnung</b>	<b>Voranschlag</b>	<b>Differenz</b>	<b>Ergebnis Vorjahr</b>
<b>2410</b>							
<b>Förderung des Kindergartenpersonals</b>							
<b>241</b>				<b>0,00</b>	<b>0,00</b>	<b>0,00</b>	<b>0,00</b>
<b>Förderung der Kindergärtnerinnen</b>							
<b>24</b>				<b>2.525.338,39</b>	<b>2.439.700,00</b>	<b>85.638,39</b>	<b>2.406.619,44</b>
<b>Vorschulische Erziehung Kleinkindbetreuung/Kindergärten</b>							
<b>25</b>							
<b>Außerschulische Jugendberziehung</b>							
<b>259</b>							
<b>Sonstige Einrichtungen und Maßnahmen</b>							
<b>2590</b>							
<b>Außerschulische Jugendberziehung</b>							
2/2590+861000	15	SchKK	E	84.468,35	47.800,00	36.668,35	49.049,55
2/2590+861001	15	Jugen	E	5.466,01	100,00	5.366,01	11.285,25
einmalige Landesbeiträge u.A. (E-Geb.)							
<b>259</b>				<b>89.934,36</b>	<b>47.900,00</b>	<b>42.034,36</b>	<b>60.334,80</b>
<b>Sonstige Einrichtungen und Maßnahmen</b>							
<b>25</b>				<b>89.934,36</b>	<b>47.900,00</b>	<b>42.034,36</b>	<b>60.334,80</b>
<b>Außerschulische Jugendberziehung</b>							
<b>26</b>							
<b>Sport und ausserschulische Leibesberziehung</b>							
<b>262</b>							
<b>Sportplätze</b>							
<b>2620</b>							
<b>Sportplätze</b>							
2/2620+860001	15	Finan	E	7.500,00	7.500,00		
Einmalige Bundesförderung							
<b>2620</b>				<b>7.500,00</b>	<b>7.500,00</b>	<b>0,00</b>	<b>0,00</b>
<b>Sportplätze</b>							
<b>2621</b>							
<b>Sportanlage Waldstadion</b>							
2/2621+824000	14	Miete	E	7.876,52	7.800,00	76,52	7.710,18
Mieten und Pachte							
<b>2621</b>				<b>7.876,52</b>	<b>7.800,00</b>	<b>76,52</b>	<b>7.710,18</b>
<b>Sportanlage Waldstadion</b>							
<b>262</b>				<b>15.376,52</b>	<b>15.300,00</b>	<b>76,52</b>	<b>7.710,18</b>
<b>Sportplätze</b>							
<b>263</b>							
<b>Turn- und Sporthallen</b>							
<b>2630</b>							
<b>Turn- und Sporthallen</b>							
<b>263</b>				<b>0,00</b>	<b>0,00</b>	<b>0,00</b>	<b>0,00</b>
<b>Turn- und Sporthallen</b>							

**Rechnungsabschluss 2018**  
**Ordentlicher Haushalt**

Marktgemeinde Hard

Ausgaben	RQ	HQ AOB	E / V	Rechnung	Voranschlag	Differenz	Ergebnis Vorjahr
<b>2410</b>							
<b>Förderung des Kindergartenpersonals</b>							
1/2410-729000	24	Löhne	E	15.562,20	15.000,00	562,20	12.840,65
1/2410-729001	24	SchKK	E	2.799,51	7.900,00	-5.100,49	6.116,56
1/2410-768001	27	SchKK	E	13.318,63	20.000,00	-6.681,37	13.071,78
<b>241</b>				<b>31.680,34</b>	<b>42.900,00</b>	<b>-11.219,66</b>	<b>32.028,99</b>
<b>24</b>				<b>3.747.774,90</b>	<b>3.821.200,00</b>	<b>-73.425,10</b>	<b>3.432.534,50</b>
<b>241</b>							
<b>Förderung der Kindergärtnerinnen</b>							
<b>24</b>							
<b>Vorschulische Erziehung Kleinkindbetreuung/Kindergärten</b>							
<b>25</b>							
<b>Außerschulische Jugendberziehung</b>							
<b>259</b>							
<b>Sonstige Einrichtungen und Maßnahmen</b>							
<b>2590</b>							
<b>Außerschulische Jugendberziehung</b>							
1/2590-728000	24	SchKK	E	57.100,00	57.100,00		57.850,00
1/2590-728000/1	24	SchKK	E	90.664,00	77.800,00	12.864,00	60.100,53
1/2590-729000	24	Jugen	E	116,01	100,00	16,01	15.000,00
1/2590-757000	27	Jugen	E	172.620,00	194.200,00	-21.580,00	183.050,00
1/2590-757000/1	27	Jugen	E	37,00	1.000,00	-963,00	283,50
1/2590-757001	27	Jugen	E	6.000,00	6.000,00		
<b>259</b>				<b>326.537,01</b>	<b>336.200,00</b>	<b>-9.662,99</b>	<b>316.284,03</b>
<b>25</b>				<b>326.537,01</b>	<b>336.200,00</b>	<b>-9.662,99</b>	<b>316.284,03</b>
<b>25</b>							
<b>Sonstige Einrichtungen und Maßnahmen</b>							
<b>25</b>							
<b>Außerschulische Jugendberziehung</b>							
<b>26</b>							
<b>Sport und ausserschulische Leibberziehung</b>							
<b>262</b>							
<b>Sportplätze</b>							
<b>2620</b>							
<b>Sportplätze</b>							
1/2620-759000	27	HSUFA	E	248.940,84	316.400,00	-67.459,16	174.679,49
1/2620-777001	44	Sport	E		100,00	-100,00	39.000,00
<b>2620</b>				<b>248.940,84</b>	<b>316.500,00</b>	<b>-67.559,16</b>	<b>213.679,49</b>
<b>2620</b>							
<b>Sportplätze</b>							
<b>2621</b>							
<b>Sportanlage Waldstadion</b>							
1/2621-614000	24	Liegl	E	7.200,00	100,00	7.100,00	2.600,56
1/2621-614001	24	Liegl	E	1.678,77	100,00	1.578,77	32.000,00
1/2621-729000	24	Amt	E	2.535,21	1.100,00	1.435,21	1.050,33
1/2621-729001	24	Amt	E		100,00	-100,00	
<b>2621</b>				<b>11.413,98</b>	<b>1.400,00</b>	<b>10.013,98</b>	<b>35.650,89</b>
<b>262</b>				<b>260.354,82</b>	<b>317.900,00</b>	<b>-57.545,18</b>	<b>249.330,38</b>
<b>262</b>							
<b>Sportplätze</b>							
<b>263</b>							
<b>Turn- und Sporthallen</b>							
<b>2630</b>							
<b>Turn- und Sporthallen</b>							
1/2630-759000	27	HSUFA	E	1.225.238,68	1.255.100,00	-29.861,32	472.718,05
<b>263</b>				<b>1.225.238,68</b>	<b>1.255.100,00</b>	<b>-29.861,32</b>	<b>472.718,05</b>
<b>263</b>							
<b>Turn- und Sporthallen</b>							

**Rechnungsabschluss 2018  
Ordentlicher Haushalt**

Einnahmen		RQ	HQ AOB	E / V	Rechnung	Voranschlag	Differenz	Ergebnis Vorjahr
<b>264</b>	<b>Eislaufplätze und -hallen</b>							
<b>2640</b>	<b>Eislaufplätze</b>							
	<b>264</b>	<b>Eislaufplätze und -hallen</b>			<b>0,00</b>	<b>0,00</b>	<b>0,00</b>	<b>0,00</b>
<b>266</b>	<b>Wintersportanlagen</b>							
<b>2660</b>	<b>Wintersportanlagen</b>							
	<b>266</b>	<b>Wintersportanlagen</b>			<b>0,00</b>	<b>0,00</b>	<b>0,00</b>	<b>0,00</b>
<b>269</b>	<b>Sonstige Einrichtungen und Maßnahmen</b>							
<b>2690</b>	<b>Sonstige Einrichtungen und Maßnahmen</b>							
	<b>269</b>	<b>Sonstige Einrichtungen und Maßnahmen</b>			<b>0,00</b>	<b>0,00</b>	<b>0,00</b>	<b>0,00</b>
	<b>26</b>	<b>Sport und außerschulische Leibeserziehung</b>			<b>15.376,52</b>	<b>15.300,00</b>	<b>76,52</b>	<b>7.710,18</b>
<b>27</b>	<b>Erwachsenenbildung</b>							
<b>273</b>	<b>Volksbüchereien</b>							
<b>2730</b>	<b>Volksbüchereien</b>							
	<b>273</b>	<b>Volksbüchereien</b>			<b>0,00</b>	<b>0,00</b>	<b>0,00</b>	<b>0,00</b>
<b>279</b>	<b>Sonstige Einrichtungen und Maßnahmen</b>							
<b>2790</b>	<b>Sonstige Einrichtungen und Maßnahmen</b>							
	<b>279</b>	<b>Sonstige Einrichtungen und Maßnahmen</b>			<b>0,00</b>	<b>0,00</b>	<b>0,00</b>	<b>0,00</b>
	<b>27</b>	<b>Erwachsenenbildung</b>			<b>0,00</b>	<b>0,00</b>	<b>0,00</b>	<b>0,00</b>

**Rechnungsabschluss 2018**  
**Ordentlicher Haushalt**

Marktgemeinde Hard

Ausgaben		RQ	HQ AOB	E / V	Rechnung	Voranschlag	Differenz	Ergebnis Vorjahr
<b>264</b>	<b>Eislaufplätze und -hallen</b>							
<b>2640</b>	<b>Eislaufplätze</b>							
1/2640-759000	Beitrag an HSUFABG. (f. Eislaufplatz)	27	HSUFA	E	330.084,45	362.300,00	-32.215,55	285.720,52
<b>264</b>	<b>Eislaufplätze und -hallen</b>				<b>330.084,45</b>	<b>362.300,00</b>	<b>-32.215,55</b>	<b>285.720,52</b>
<b>266</b>	<b>Wintersportanlagen</b>							
<b>2660</b>	<b>Wintersportanlagen</b>							
1/2660-613000	Instandh. von Wintersportanlagen	24	Sport	E		100,00	-100,00	
<b>266</b>	<b>Wintersportanlagen</b>				<b>0,00</b>	<b>100,00</b>	<b>-100,00</b>	<b>0,00</b>
<b>269</b>	<b>Sonstige Einrichtungen und Maßnahmen</b>							
<b>2690</b>	<b>Sonstige Einrichtungen und Maßnahmen</b>							
1/2690-757000	Laufende Beitr. an Sportvereine u. Übungsleiterentschädigung	27	Sport	E	354.305,88	367.900,00	-13.594,12	332.794,86
1/2690-757000/1	Sonst. Beiträge an Sportvereine (Festunterstützung)	27	Sport	E	9.696,29	11.200,00	-1.503,71	12.761,25
1/2690-757001	Einmalige Beiträge für Sportvereine (Allgemein - nicht Bau)	27	Sport	E	14.244,00	12.800,00	1.444,00	23.804,00
1/2690-757001/1	Einmalige Beiträge für Sportlerehrung	27	Sport	E		100,00	-100,00	9.928,09
<b>269</b>	<b>Sonstige Einrichtungen und Maßnahmen</b>				<b>378.246,17</b>	<b>392.000,00</b>	<b>-13.753,83</b>	<b>379.288,20</b>
<b>26</b>	<b>Sport und ausserschulische Leibeserziehung</b>				<b>2.193.924,12</b>	<b>2.327.400,00</b>	<b>-133.475,88</b>	<b>1.387.057,15</b>
<b>27</b>	<b>Erwachsenenbildung</b>							
<b>273</b>	<b>Volksbüchereien</b>							
<b>2730</b>	<b>Volksbüchereien</b>							
1/2730-457000	Anschaffung von Büchern	23	Bgm	E		500,00	-500,00	
1/2730-700000	Mieten und Pachte	24	Finan	E	7.391,88	7.300,00	91,88	7.264,32
1/2730-757000	Laufende Beiträge für Volksbücherei	27	Kultu	E	75.000,00	80.000,00	-5.000,00	81.200,00
<b>273</b>	<b>Volksbüchereien</b>				<b>82.391,88</b>	<b>87.800,00</b>	<b>-5.408,12</b>	<b>88.464,32</b>
<b>279</b>	<b>Sonstige Einrichtungen und Maßnahmen</b>							
<b>2790</b>	<b>Sonstige Einrichtungen und Maßnahmen</b>							
1/2790-729000	Sonstige Aufwendungen für Volksbildung (Allgemein)	24	Amt	E		100,00	-100,00	
1/2790-729000/1	Sonstige Aufwendungen für Volksbildung (Proj. Schulausschu:	24	SchAU	E	513,00	2.000,00	-1.487,00	2.350,00
<b>279</b>	<b>Sonstige Einrichtungen und Maßnahmen</b>				<b>513,00</b>	<b>2.100,00</b>	<b>-1.587,00</b>	<b>2.350,00</b>
<b>27</b>	<b>Erwachsenenbildung</b>				<b>82.904,88</b>	<b>89.900,00</b>	<b>-6.995,12</b>	<b>90.814,32</b>

**Rechnungsabschluss 2018  
Ordentlicher Haushalt**

Einnahmen		RQ	HQ AOB	E / V	Rechnung	Voranschlag	Differenz	Ergebnis Vorjahr
<b>28</b>	<b>Forschung und Wissenschaft</b>							
<b>282</b>	<b>Studienbeihilfen</b>							
<b>2820</b>	<b>Sonstige Einrichtungen und Maßnahmen</b>							
	<b>282 Studienbeihilfen</b>				<b>0,00</b>	<b>0,00</b>	<b>0,00</b>	<b>0,00</b>
	<b>28 Forschung und Wissenschaft</b>				<b>0,00</b>	<b>0,00</b>	<b>0,00</b>	<b>0,00</b>
	<b>2 Unterricht, Erziehung, Sport und Wissenschaft</b>				<b>12.196.698,77</b>	<b>11.773.100,00</b>	<b>423.598,77</b>	<b>12.924.418,80</b>

**Rechnungsabschluss 2018  
Ordentlicher Haushalt**

Ausgaben		RQ	HQ AOB	E / V	Rechnung	Voranschlag	Differenz	Ergebnis Vorjahr
<b>28</b>	<b>Forschung und Wissenschaft</b>							
<b>282</b>	<b>Studienbeihilfen</b>							
<b>2820</b>	<b>Sonstige Einrichtungen und Maßnahmen</b>							
1/2820-768000	Studienbeihilfen an Hochschüler und andere Beiträge	27	Sekre	E	41.600,00	55.700,00	-14.100,00	35.200,00
	<b>282 Studienbeihilfen</b>				<b>41.600,00</b>	<b>55.700,00</b>	<b>-14.100,00</b>	<b>35.200,00</b>
	<b>28 Forschung und Wissenschaft</b>				<b>41.600,00</b>	<b>55.700,00</b>	<b>-14.100,00</b>	<b>35.200,00</b>
	<b>2 Unterricht, Erziehung, Sport und Wissenschaft</b>				<b>23.411.019,97</b>	<b>23.691.900,00</b>	<b>-280.880,03</b>	<b>18.299.609,46</b>

**Rechnungsabschluss 2018  
Ordentlicher Haushalt**

Einnahmen		RQ	HQ AOB	E / V	Rechnung	Voranschlag	Differenz	Ergebnis Vorjahr
<b>3 Kunst, Kultur und Kultus</b>								
<b>32</b>	<b>Musik und darstellende Kunst</b>							
<b>322</b>	<b>Maßnahmen zur Förderung der Musikpflege</b>							
<b>3220</b>	<b>Maßnahmen der Musikpflege</b>							
2/3220+861000	Landesbeiträge (E-Geb.)	15	Finan	E	34.390,00	25.000,00	9.390,00	26.748,00
					<b>34.390,00</b>	<b>25.000,00</b>	<b>9.390,00</b>	<b>26.748,00</b>
<b>32</b>	<b>Musik und darstellende Kunst</b>				<b>34.390,00</b>	<b>25.000,00</b>	<b>9.390,00</b>	<b>26.748,00</b>
<b>33</b>	<b>Schrifttum und Sprache</b>							
<b>330</b>	<b>Förderung von Schrifttum und Sprache</b>							
<b>3300</b>	<b>Sonstige Einrichtungen und Maßnahmen</b>							
2/3300+803000	Erlöse von Bücherverkauf und andere Beiträge (StA.54)	18	Kultu	E		100,00	-100,00	
					<b>0,00</b>	<b>100,00</b>	<b>-100,00</b>	<b>0,00</b>
<b>330</b>	<b>Förderung von Schrifttum und Sprache</b>				<b>0,00</b>	<b>100,00</b>	<b>-100,00</b>	<b>0,00</b>
<b>33</b>	<b>Schrifttum und Sprache</b>				<b>0,00</b>	<b>100,00</b>	<b>-100,00</b>	<b>0,00</b>
<b>36</b>	<b>Heimatpflege</b>							
<b>360</b>	<b>Heimatemuseen</b>							
<b>3600</b>	<b>Heimatemuseum Schlössle</b>							
2/3600+810000	Erlöse und Eintritte	13	Archi	E	3.207,71	3.000,00	207,71	3.273,62
					<b>3.207,71</b>	<b>3.000,00</b>	<b>207,71</b>	<b>3.273,62</b>
<b>360</b>	<b>Heimatemuseen</b>				<b>3.207,71</b>	<b>3.000,00</b>	<b>207,71</b>	<b>3.273,62</b>



**Rechnungsabschluss 2018  
Ordentlicher Haushalt**

<b>Ausgaben</b>	<b>RQ</b>	<b>HQ AOB</b>	<b>E / V</b>	<b>Rechnung</b>	<b>Voranschlag</b>	<b>Differenz</b>	<b>Ergebnis Vorjahr</b>
<b>3 Kunst, Kultur und Kultus</b>							
<b>32</b>	<b>Musik und darstellende Kunst</b>						
<b>322</b>	<b>Maßnahmen zur Förderung der Musikpflege</b>						
<b>3220</b>	<b>Maßnahmen der Musikpflege</b>						
1/3220-757000	Laufende Beiträge an Vereine als Rechtsträger von Musikschu	27	Kultu	E	468.000,00	468.000,00	400.000,00
1/3220-757000/1	Sonst. Beiträge an Kulturvereine (Festunterstützung)	27	Kultu	E	1.960,80	2.200,00	3.220,59
1/3220-757001	Einmalige Beiträge an Vereine als Rechtsträger von Musikschu	27	Kultu	E	10.000,00	10.000,00	
1/3220-757100	Laufende Beiträge an Musikverein	27	Kultu	E	29.500,00	29.500,00	28.635,20
1/3220-757101	Einmalige Beiträge an Musikverein	27	Kultu	E	8.250,00	8.300,00	7.000,00
1/3220-757200	Laufende Beiträge an Chor- und Orchestervereinigungen	27	Kultu	E	6.000,00	6.000,00	6.000,00
<b>322</b>	<b>Maßnahmen zur Förderung der Musikpflege</b>				<b>523.710,80</b>	<b>524.000,00</b>	<b>444.855,79</b>
<b>32</b>	<b>Musik und darstellende Kunst</b>				<b>523.710,80</b>	<b>524.000,00</b>	<b>444.855,79</b>
<b>33</b>	<b>Schrifttum und Sprache</b>						
<b>330</b>	<b>Förderung von Schrifttum und Sprache</b>						
<b>3300</b>	<b>Sonstige Einrichtungen und Maßnahmen</b>						
1/3300-403001	Einm. Beitr. f. Druckkosten u. Druckkostenbeiträge	23	Kultu	E		100,00	-100,00
<b>330</b>	<b>Förderung von Schrifttum und Sprache</b>				<b>0,00</b>	<b>100,00</b>	<b>0,00</b>
<b>33</b>	<b>Schrifttum und Sprache</b>				<b>0,00</b>	<b>100,00</b>	<b>0,00</b>
<b>36</b>	<b>Heimatpflege</b>						
<b>360</b>	<b>Heimatismuseen</b>						
<b>3600</b>	<b>Heimatismuseum Schlössle</b>						
1/3600-522000	Bezüge sonst. Bedienstete Angestellte (nicht ganzjährig)	20	Löhne	E	5.296,07	5.200,00	4.441,76
1/3600-523000	Bezüge sonst. Bedienstete Arbeiter (nicht ganzjährig)	20	Löhne	E		100,00	-100,00
1/3600-580000	DGB zum Ausgleichsfond für Familienbeihilfen	20	Löhne	E	51,93	100,00	45,73
1/3600-581000	Sonstige DGB zur sozialen Sicherheit	20	Löhne	E	876,59	1.300,00	735,25
1/3600-581500	Beitr. der Gem. an Pensionskasse	20	Löhne	E		100,00	-100,00
1/3600-581510	Beitr. der Gem. an Mitarbeitervorsorgek.	20	Löhne	E	81,03	100,00	67,98
1/3600-614000	Laufende Instandh. von Gebäude und Anlagen	24	Liegl	E	1.871,03	800,00	543,58
1/3600-614001	Sanierung von Gebäude und Anlagen	24	Liegl	E	1.270,97	1.500,00	1.067,92
1/3600-710000	Öffentl. Abgaben (Ausgaben) ohne Geb. gemäß FAG	24	Löhne	E	158,87	200,00	133,25
1/3600-757000	Laufende Ausgaben	27	Archi	E	10.255,54	12.000,00	9.508,18
1/3600-757001	Einmalige Ausgaben	27	Archi	E	1.100,13	100,00	50,90
<b>360</b>	<b>Heimatismuseen</b>				<b>20.962,16</b>	<b>21.500,00</b>	<b>16.594,55</b>

**Rechnungsabschluss 2018  
Ordentlicher Haushalt**

Einnahmen		RQ	HQ AOB	E / V	Rechnung	Voranschlag	Differenz	Ergebnis Vorjahr
<b>361</b>	<b>Nichtwissenschaftliche Archive</b>							
<b>3610</b>	<b>Heimatarchive</b>							
2/3610+829000	Sonstige Einnahmen	18	Archi	E	1.350,00	1.300,00	50,00	
2/3610+861000	Landesbeiträge (E-Geb.)	15	Archi	E	5.500,00	3.000,00	2.500,00	
<b>361 Nichtwissenschaftliche Archive</b>					<b>6.850,00</b>	<b>4.300,00</b>	<b>2.550,00</b>	<b>0,00</b>
<b>362</b>	<b>Denkmalpflege</b>							
<b>3620</b>	<b>Denkmalpflege</b>							
<b>362 Denkmalpflege</b>					<b>0,00</b>	<b>0,00</b>	<b>0,00</b>	<b>0,00</b>
<b>363</b>	<b>Altstadterhaltung und Ortsbildpflege</b>							
<b>3630</b>	<b>Altstadterhaltung u. Ortsbildpflege</b>							
2/3630+829000	Laufende Einnahmen	18	Finan	E	21.330,55	21.300,00	30,55	29.028,39
<b>363 Altstadterhaltung und Ortsbildpflege</b>					<b>21.330,55</b>	<b>21.300,00</b>	<b>30,55</b>	<b>29.028,39</b>
<b>369</b>	<b>Sonstige Einrichtungen und Maßnahmen</b>							
<b>3690</b>	<b>Sonstige Einrichtungen und Maßnahmen</b>							
<b>369 Sonstige Einrichtungen und Maßnahmen</b>					<b>0,00</b>	<b>0,00</b>	<b>0,00</b>	<b>0,00</b>
<b>36 Heimatpflege</b>					<b>31.388,26</b>	<b>28.600,00</b>	<b>2.788,26</b>	<b>32.302,01</b>

**Rechnungsabschluss 2018  
Ordentlicher Haushalt**

<b>Ausgaben</b>	<b>RQ</b>	<b>HQ AOB</b>	<b>E / V</b>	<b>Rechnung</b>	<b>Voranschlag</b>	<b>Differenz</b>	<b>Ergebnis Vorjahr</b>
<b>361</b>							
<b>Nichtwissenschaftliche Archive</b>							
<b>3610</b>							
<b>Heimatarhive</b>							
1/3610-050001	40	Archi	V	1.100,00	100,00	1.000,00	900,00
1/3610-510000	20	Löhne	E	25.563,42	25.500,00	63,42	24.901,52
1/3610-522000	20	Löhne	E	12.069,83	12.700,00	-630,17	11.061,37
1/3610-560000	20	Löhne	E	306,61	100,00	206,61	
1/3610-580000	20	Löhne	E	1.125,28	1.100,00	25,28	1.144,57
1/3610-581000	20	Löhne	E	7.319,53	7.400,00	-80,47	7.049,42
1/3610-581500	20	Löhne	E	217,30	300,00	-82,70	211,68
1/3610-581510	20	Löhne	E	455,89	500,00	-44,11	458,82
1/3610-710000	24	Löhne	E	1.174,70	1.200,00	-25,30	997,84
1/3610-729000	24	Archi	E	14.658,70	15.500,00	-841,30	7.440,07
<b>361</b>				<b>63.991,26</b>	<b>64.400,00</b>	<b>-408,74</b>	<b>54.165,29</b>
<b>362</b>							
<b>Denkmalpflege</b>							
<b>3620</b>							
<b>Denkmalpflege</b>							
1/3620-050001	40	Kultu	V		100,00	-100,00	
1/3620-729000	24	Kultu	E	269,47	300,00	-30,53	269,47
1/3620-729001	24	Kultu	E		100,00	-100,00	
<b>362</b>				<b>269,47</b>	<b>500,00</b>	<b>-230,53</b>	<b>269,47</b>
<b>363</b>							
<b>Altstadterhaltung und Ortsbildpflege</b>							
<b>3630</b>							
<b>Altstadterhaltung u. Ortsbildpflege</b>							
1/3630-729000	24	BauHo	E	138.797,46	120.000,00	18.797,46	115.969,37
1/3630-729001	24	BauHo	E		100,00	-100,00	15.636,40
<b>363</b>				<b>138.797,46</b>	<b>120.100,00</b>	<b>18.697,46</b>	<b>131.605,77</b>
<b>369</b>							
<b>Sonstige Einrichtungen und Maßnahmen</b>							
<b>3690</b>							
<b>Sonstige Einrichtungen und Maßnahmen</b>							
1/3690-729000	24	Amt	E	21.818,51	23.000,00	-1.181,49	26.412,91
1/3690-729001	24	Jugen	E		100,00	-100,00	
1/3690-729002	24	Kultu	E	13.850,00	13.900,00	-50,00	12.950,90
1/3690-757000	27	Amt	E	18.834,43	20.500,00	-1.665,57	29.359,44
1/3690-757001	27	Kultu	E	1.000,00	1.000,00		2.422,16
<b>369</b>				<b>55.502,94</b>	<b>58.500,00</b>	<b>-2.997,06</b>	<b>71.145,41</b>
<b>36</b>				<b>279.523,29</b>	<b>265.000,00</b>	<b>14.523,29</b>	<b>273.780,49</b>

**Rechnungsabschluss 2018  
Ordentlicher Haushalt**

Einnahmen		RQ	HQ AOB	E / V	Rechnung	Voranschlag	Differenz	Ergebnis Vorjahr
<b>38</b>	<b>Sonstige Kulturpflege</b>							
<b>380</b>	<b>Einrichtungen der Kulturpflege</b>							
<b>3800</b>	<b>Einrichtungen der Kulturpflege</b>							
2/3800+810000	Erlöse von Kulturveranstaltungen (Allgemein)	13	Kultu	E	39.107,34	26.500,00	12.607,34	20.830,26
2/3800+810000/1	Erlöse von Kulturveranstaltungen (Harder Literaturwettbewerb)	13	Kultu	E	607,52	600,00	7,52	
2/3800+860001	Bundesbeiträge für Kulturveranstaltungen (Allgemein)	15	Kultu	E		3.000,00	-3.000,00	3.000,00
2/3800+861000	Landesbeiträge für Kulturveranstaltungen (E-Geb.)	15	Kultu	E	12.000,00	3.000,00	9.000,00	
<b>3800</b>	<b>Einrichtungen der Kulturpflege</b>				<b>51.714,86</b>	<b>33.100,00</b>	<b>18.614,86</b>	<b>23.830,26</b>
<b>3801</b>	<b>Gemeindesaal/Seezentrum</b>							
<b>3801</b>	<b>Gemeindesaal/Seezentrum</b>				<b>0,00</b>	<b>0,00</b>	<b>0,00</b>	<b>0,00</b>
<b>3803</b>	<b>Kulturwerkstätte Kammgarn</b>							
2/3803+817000	Laufende Ersätze vom Verein Kulturwerkstätte Kammgarn (St/	13	Kultu	E	228.099,38	173.000,00	55.099,38	161.658,49
<b>3803</b>	<b>Kulturwerkstätte Kammgarn</b>				<b>228.099,38</b>	<b>173.000,00</b>	<b>55.099,38</b>	<b>161.658,49</b>
<b>380</b>	<b>Einrichtungen der Kulturpflege</b>				<b>279.814,24</b>	<b>206.100,00</b>	<b>73.714,24</b>	<b>185.488,75</b>
<b>38</b>	<b>Sonstige Kulturpflege</b>				<b>279.814,24</b>	<b>206.100,00</b>	<b>73.714,24</b>	<b>185.488,75</b>
<b>39</b>	<b>Kultus</b>							
<b>390</b>	<b>Kirchliche Angelegenheiten</b>							
<b>3900</b>	<b>Kirchliche Angelegenheiten</b>							
<b>390</b>	<b>Kirchliche Angelegenheiten</b>				<b>0,00</b>	<b>0,00</b>	<b>0,00</b>	<b>0,00</b>
<b>39</b>	<b>Kultus</b>				<b>0,00</b>	<b>0,00</b>	<b>0,00</b>	<b>0,00</b>
<b>3</b>	<b>Kunst, Kultur und Kultus</b>				<b>345.592,50</b>	<b>259.800,00</b>	<b>85.792,50</b>	<b>244.538,76</b>

**Rechnungsabschluss 2018  
Ordentlicher Haushalt**

Ausgaben	RQ	HQ AOB	E / V	Rechnung	Voranschlag	Differenz	Ergebnis Vorjahr
<b>38</b>							
<b>380</b>							
<b>3800</b>							
1/3800-729000	24	Kultu	E	113.067,78	91.000,00	22.067,78	62.869,95
1/3800-729001	24	Kultu	E	37.442,83	34.000,00	3.442,83	1.714,47
<b>3800</b>		<b>Einrichtungen der Kulturpflege</b>		<b>150.510,61</b>	<b>125.000,00</b>	<b>25.510,61</b>	<b>64.584,42</b>
<b>3801</b>							
<b>3801</b>							
1/3801-759000	27	HSUFA	E	358.472,11	373.600,00	-15.127,89	315.000,14
<b>3801</b>		<b>Gemeindesaal/Seezentrum</b>		<b>358.472,11</b>	<b>373.600,00</b>	<b>-15.127,89</b>	<b>315.000,14</b>
<b>3803</b>							
<b>3803</b>							
1/3803-614101	24	Liegl	E		100,00	-100,00	
1/3803-700100	24	Miete	E	45.702,12	45.400,00	302,12	44.715,00
1/3803-757100	27	Kultu	E	312.620,28	254.000,00	58.620,28	258.410,44
1/3803-757101	27	Kultu	E	11.594,08	100,00	11.494,08	
<b>3803</b>		<b>Kulturwerkstätte Kammgarn</b>		<b>369.916,48</b>	<b>299.600,00</b>	<b>70.316,48</b>	<b>303.125,44</b>
<b>380</b>		<b>Einrichtungen der Kulturpflege</b>		<b>878.899,20</b>	<b>798.200,00</b>	<b>80.699,20</b>	<b>682.710,00</b>
<b>38</b>		<b>Sonstige Kulturpflege</b>		<b>878.899,20</b>	<b>798.200,00</b>	<b>80.699,20</b>	<b>682.710,00</b>
<b>39</b>							
<b>390</b>							
<b>3900</b>							
1/3900-757000	27	Bgm	E	14.004,31	14.000,00	4,31	13.344,07
<b>390</b>		<b>Kirchliche Angelegenheiten</b>		<b>14.004,31</b>	<b>14.000,00</b>	<b>4,31</b>	<b>13.344,07</b>
<b>39</b>		<b>Kultus</b>		<b>14.004,31</b>	<b>14.000,00</b>	<b>4,31</b>	<b>13.344,07</b>
<b>3</b>		<b>Kunst, Kultur und Kultus</b>		<b>1.696.137,60</b>	<b>1.601.300,00</b>	<b>94.837,60</b>	<b>1.414.690,35</b>

**Rechnungsabschluss 2018**  
**Ordentlicher Haushalt**

Marktgemeinde Hard

Einnahmen		RQ	HQ AOB	E / V	Rechnung	Voranschlag	Differenz	Ergebnis Vorjahr
<b>4 Soziale Wohlfahrt und Wohnbauförderung</b>								
<b>41</b>	<b>Allgemeine öffentliche Wohlfahrt</b>							
<b>411</b>	<b>Maßnahmen der allgemeinen Sozialhilfe</b>							
<b>4110</b>	<b>Maßnahmen der allgemeinen Sozialhilfe</b>							
2/4110+861000	Zuschuss des Landes zum Beitrag des Sozialfonds	15	Finan	E	140.815,00	140.800,00	15,00	327.088,00
	<b>411 Maßnahmen der allgemeinen Sozialhilfe</b>				<b>140.815,00</b>	<b>140.800,00</b>	<b>15,00</b>	<b>327.088,00</b>
	<b>41 Allgemeine öffentliche Wohlfahrt</b>				<b>140.815,00</b>	<b>140.800,00</b>	<b>15,00</b>	<b>327.088,00</b>
<b>42</b>	<b>Freie Wohlfahrt</b>							
<b>420</b>	<b>Altenheime</b>							
<b>4200</b>	<b>Altersheim - Pflegeheim NEU</b>							
2/4200+346001	Darlehensaufnahme BA, Umschuldung 18 Grundstück, Nr. 10	55	Darl	V	650.000,00	650.000,00		
2/4200+824000	Mieten und Pachte	14	Miete	E	2.333,00	2.300,00	33,00	2.333,00
	<b>420 Altenheime</b>				<b>652.333,00</b>	<b>652.300,00</b>	<b>33,00</b>	<b>2.333,00</b>
<b>421</b>	<b>Pflegeheime</b>							
<b>4210</b>	<b>Pflegeheim "Seniorenhaus am See"</b>							
2/4210+810700	Verpflegungsgelder der Selbstzahler * Seniorenwohngruppe	13	SozSH	E	114.299,41	102.200,00	12.099,41	106.996,45
2/4210+810800	Verpflegungsgelder der Selbstzahler * Pflege	13	SozSH	E	276.745,32	305.100,00	-28.354,68	261.103,22
2/4210+813900	Verpflegersätze anderer Personen * Allgemein	13	SozSH	E	1.902,55	1.200,00	702,55	1.410,96
2/4210+813900/1	Lohnersätze für Essen außer Haus * Allgemein	13	SozSH	E		100,00	-100,00	3,90
2/4210+817700	Verpflegungsgelder des Sozialhilfe trügers * Seniorenwohngruppe	13	SozSH	E	289.844,00	289.800,00	44,00	271.489,06
2/4210+817800	Verpflegungsgelder des Sozialhilfetrügers * Pflege	13	SozSH	E	2.055.057,30	2.048.400,00	6.657,30	2.068.342,59
2/4210+817800/1	Rückersätze von Ausgaben, Telefonersätze * Pflege	13	SozSH	E	1.515,00	1.500,00	15,00	1.452,60
2/4210+824600	Mieten u.A. (5. Stock) * Tagesbetreuung	14	SozSH	E	5.000,00	5.000,00		5.000,00
2/4210+824700	Mieten u.A. (Allgemein-StA.56) * Vermietungen	14	SozSH	E	2.564,70	100,00	2.464,70	2.923,39
2/4210+829700	Sonstige Einnahmen (Allgemein) * Seniorenwohngruppe	18	SozSH	E		100,00	-100,00	
2/4210+829900	Sonstige Einnahmen (Allgemein) * Allgemein	18	SozSH	E	87.604,49	80.600,00	7.004,49	31.241,40
2/4210+829900/1	Sonstige Einn. (KPV, Pflegenetzw.) * Allgemein	18	SozSH	E		2.400,00	-2.400,00	3.437,00
2/4210+829900/3	Sonstige Einnahmen (Kleinbus) * Allgemein	18	SozSH	E	196,81	500,00	-303,19	630,92
2/4210+829900/4	Sonstige Einnahmen (Getränkeautom.) * Allgemein	18	SozSH	E	8.721,93	7.000,00	1.721,93	8.605,20
2/4210+861000	Landesbeiträge (Ausbildung Krankenpflegeschulen)	15	Finan	E		25.000,00	-25.000,00	
2/4210+871901/1	Einm. bes. Bedarfszuweisungen * Allgemein (E-Geb.)	33	Finan	E	30.000,00	100,00	29.900,00	30.000,00

**Rechnungsabschluss 2018**  
**Ordentlicher Haushalt**

Marktgemeinde Hard

Ausgaben	RQ	HQ AOB	E / V	Rechnung	Voranschlag	Differenz	Ergebnis Vorjahr
<b>4 Soziale Wohlfahrt und Wohnbauförderung</b>							
<b>41</b>	<b>Allgemeine öffentliche Wohlfahrt</b>						
<b>411</b>	<b>Maßnahmen der allgemeinen Sozialhilfe</b>						
<b>4110</b>	<b>Maßnahmen der allgemeinen Sozialhilfe</b>						
1/4110-751000	26	Finan	E	3.537.678,37	3.537.700,00	-21,63	3.701.467,68
				<b>3.537.678,37</b>	<b>3.537.700,00</b>	<b>-21,63</b>	<b>3.701.467,68</b>
				<b>3.537.678,37</b>	<b>3.537.700,00</b>	<b>-21,63</b>	<b>3.701.467,68</b>
<b>42</b>	<b>Freie Wohlfahrt</b>						
<b>420</b>	<b>Altenheime</b>						
<b>4200</b>	<b>Altersheim - Pflegeheim NEU</b>						
1/4200-346000	65	Darl	V	656.092,98	656.100,00	-7,02	29.549,49
1/4200-346001	65	Darl	V	65.000,00	65.000,00		
1/4200-650000	25	Darl	E	1.202,84	1.200,00	2,84	7.420,47
1/4200-650001	25	Darl	E	2.753,06	6.400,00	-3.646,94	
				<b>725.048,88</b>	<b>728.700,00</b>	<b>-3.651,12</b>	<b>36.969,96</b>
<b>421</b>	<b>Pflegeheime</b>						
<b>4210</b>	<b>Pflegeheim "Seniorenhaus am See"</b>						
1/4210-010801	40	LiegN	V		100,00	-100,00	
1/4210-043001	41	SozSH	V		100,00	-100,00	
1/4210-043101	41	SozSH	V		100,00	-100,00	
1/4210-043201	41	SozSH	V		100,00	-100,00	
1/4210-043301	41	SozSH	V		100,00	-100,00	
1/4210-043401	41	SozSH	V		100,00	-100,00	
1/4210-043501	41	SozSH	V		100,00	-100,00	
1/4210-043601	41	SozSH	V	500,00	100,00	400,00	
1/4210-043701	41	SozSH	V	4.393,15	4.500,00	-106,85	1.323,00
1/4210-043801	41	SozSH	V	11.399,21	12.500,00	-1.100,79	17.117,36
1/4210-043901	41	SozSH	V	3.994,30	4.000,00	-5,70	4.233,46
1/4210-341900	64	Darl	V	7.237,63	7.200,00	37,63	7.165,79
1/4210-400000	23	SozSH	E	41,22	300,00	-258,78	5,82
1/4210-400100	23	SozSH	E		500,00	-500,00	179,63
1/4210-400200	23	SozSH	E	964,16	1.500,00	-535,84	1.194,19
1/4210-400300	23	SozSH	E		100,00	-100,00	
1/4210-400400	23	SozSH	E	6.692,14	6.800,00	-107,86	5.373,39
1/4210-400500	23	SozSH	E	295,63	600,00	-304,37	563,85
1/4210-400600	23	SozSH	E		200,00	-200,00	

**Rechnungsabschluss 2018**  
**Ordentlicher Haushalt**

---

<b>Einnahmen</b>	<b>RQ</b>	<b>HQ AOB</b>	<b>E / V</b>	<b>Rechnung</b>	<b>Voranschlag</b>	<b>Differenz</b>	<b>Ergebnis Vorjahr</b>
------------------	-----------	---------------	--------------	-----------------	--------------------	------------------	-------------------------



**Rechnungsabschluss 2018**  
**Ordentlicher Haushalt**

Marktgemeinde Hard

<b>Ausgaben</b>	<b>RQ</b>	<b>HQ AOB</b>	<b>E / V</b>	<b>Rechnung</b>	<b>Voranschlag</b>	<b>Differenz</b>	<b>Ergebnis Vorjahr</b>	
1/4210-400700	Geringw. Wirtschaftsgüter, Materialien * Seniorenwohngruppe	23	SozSH	E	3.245,05	3.000,00	245,05	1.912,32
1/4210-400800	Geringw. Wirtschaftsgüter, Materialien * Pflege	23	SozSH	E	7.898,97	7.000,00	898,97	7.736,30
1/4210-400900	Geringw. Wirtschaftsgüter, Materialien * Allgemein	23	SozSH	E	3.289,82	3.500,00	-210,18	3.935,12
1/4210-430100	Lebensmittel/Anlieferung Essen * Verpflegung	23	SozSH	E	876,25	2.000,00	-1.123,75	979,72
1/4210-430700	Lebensmittelankauf * Seniorenwohngruppe	23	SozSH	E	48.227,20	45.700,00	2.527,20	47.760,03
1/4210-430800	Lebensmittelankauf * Pflege	23	SozSH	E	214.519,23	210.000,00	4.519,23	191.044,46
1/4210-451600	Brennstoffe * Tagesbetreuung	23	LiegH	E	3.991,64	4.400,00	-408,36	4.095,00
1/4210-451700	Brennstoffe * Vermietungen	23	LiegH	E	2.675,81	2.900,00	-224,19	2.749,17
1/4210-451700/1	Brennstoffe, Seniorenwohngruppe	23	LiegH	E	9.656,00	11.200,00	-1.544,00	7.277,00
1/4210-451900	Brennstoffe * Allgemein	23	LiegH	E	32.950,68	37.600,00	-4.649,32	36.457,62
1/4210-454100	Reinigungsmittel u. Anderes * Verpflegung	23	SozSH	E		100,00	-100,00	
1/4210-454200	Reinigungsmittel u. Anderes * Reinigung	23	SozSH	E	3.593,82	3.600,00	-6,18	3.079,84
1/4210-454300	Reinigungsmittel u. Anderes * Waschküche	23	SozSH	E	386,41	400,00	-13,59	30,47
1/4210-454700	Reinigungsmittel u. Anderes * Seniorenwohngruppe	23	SozSH	E	153,07	1.200,00	-1.046,93	737,53
1/4210-454800	Reinigungsmittel u. Anderes * Pflege	23	SozSH	E	1.018,75	1.800,00	-781,25	1.546,32
1/4210-454900	Reinigungsmittel u. Anderes * Allgemein	23	SozSH	E	4.417,49	4.800,00	-382,51	4.215,69
1/4210-456000	Schreib-, Zeichen- u. sonst. Büromittel * Verwaltung	23	SozSH	E	1.777,69	1.800,00	-22,31	1.726,24
1/4210-456700	Schreib-, Zeichen- und sonst. Büromittel * Seniorenwohngr.	23	SozSH	E	725,18	900,00	-174,82	610,31
1/4210-456800	Schreib-, Zeichen- u. sonst. Büromittel * Pflege	23	SozSH	E	5,18	100,00	-94,82	11,85
1/4210-456900	Schreib-, Zeichen- u. sonst. Büromittel * Allgemein	23	SozSH	E	2.750,81	3.300,00	-549,19	4.115,35
1/4210-457000	Druckwerke, Zeitungen, Formulare u. Bücher * Verwaltung	23	SozSH	E	127,40	200,00	-72,60	
1/4210-457700	Druckwerke, Zeitungen * Seniorenwohngruppe	23	SozSH	E		500,00	-500,00	
1/4210-457800	Druckwerke, Zeitungen, Formulare u. Bücher * Pflege	23	SozSH	E		300,00	-300,00	228,33
1/4210-457900	Druckwerke, Zeitungen, Formulare u. Bücher * Allgemein	23	SozSH	E	2.366,50	2.200,00	166,50	2.204,90
1/4210-458700	Medikamente, Verbandstoffe und Anderes * Seniorenwohngru	23	SozSH	E	2.848,63	3.000,00	-151,37	3.115,63
1/4210-458800	Medikamente, Verbandstoffe und Anderes * Pflege	23	SozSH	E	15.342,78	19.000,00	-3.657,22	16.501,74
1/4210-459100	Beschaffung u. Erhaltung v. Bekleidung u. Wäsche * Verpflegu	23	SozSH	E		100,00	-100,00	
1/4210-459200	Beschaffung u. Erhaltung v. Bekleidung u. Wäsche * Reinigung	23	SozSH	E	1.285,32	1.600,00	-314,68	1.769,85
1/4210-459700	Beschaffung, Erhaltung Bekleidung u. Wäsche * Seniorenwohri	23	SozSH	E	152,31	1.200,00	-1.047,69	
1/4210-459800	Beschaffung u. Erhaltung v. Bekleidung u. Wäsche * Pflege	23	SozSH	E	3.924,32	4.100,00	-175,68	10.884,93
1/4210-459900	Beschaffung u. Erhaltung v. Bekleidung u. Wäsche * Allgemein	23	SozSH	E	181,46	300,00	-118,54	
1/4210-510000	Geldbezüge der Ang. * Verwaltung	20	Löhne	E	124.205,20	124.200,00	5,20	120.357,17
1/4210-510100	Geldbezüge der Ang. * Verpflegung	20	Löhne	E	86.513,35	87.300,00	-786,65	92.666,52
1/4210-510200	Geldbezüge der Ang. * Reinigung	20	Löhne	E	90.496,92	92.000,00	-1.503,08	89.659,64
1/4210-510400	Geldbezüge der Ang. * Haustechnik	20	Löhne	E	69.366,64	77.100,00	-7.733,36	46.436,35
1/4210-510500	Geldbezüge der Ang. * Seniorenbegleitung	20	Löhne	E	52.501,98	52.300,00	201,98	52.274,46
1/4210-510700	Geldbezüge der Ang. * Seniorenwohngruppe	20	Löhne	E	89.859,57	118.000,00	-28.140,43	111.493,75
1/4210-510800	Geldbezüge der Ang. * Pflege	20	Löhne	E	1.213.127,54	1.286.100,00	-72.972,46	1.097.708,23
1/4210-511000	Geldbezüge der Ang. in handw. Verwendung * Verwaltung	20	Löhne	E	11.392,92	11.400,00	-7,08	10.915,52
1/4210-511100	Geldbezüge der Ang. in handw. Verwendung * Verpflegung	20	Löhne	E	64.997,44	70.000,00	-5.002,56	68.205,78

**Rechnungsabschluss 2018**  
**Ordentlicher Haushalt**

---

<b>Einnahmen</b>	<b>RQ</b>	<b>HQ AOB</b>	<b>E / V</b>	<b>Rechnung</b>	<b>Voranschlag</b>	<b>Differenz</b>	<b>Ergebnis Vorjahr</b>
------------------	-----------	---------------	--------------	-----------------	--------------------	------------------	-------------------------

**Rechnungsabschluss 2018**  
**Ordentlicher Haushalt**

Marktgemeinde Hard

Ausgaben	RQ	HQ AOB	E / V	Rechnung	Voranschlag	Differenz	Ergebnis Vorjahr		
1/4210-511200		Geldbezüge der Ang. in handw. Verwendung * Reinigung	20	Löhne	E	59.500,44	59.900,00	-399,56	57.951,68
1/4210-522200		Bez. sonst. Bed. Angestellte (nicht ganzjährig) * Reinigung	20	Löhne	E	5.196,74	5.400,00	-203,26	6.507,65
1/4210-522800		Bez. sonst. Bed. Angestellte (nicht ganzjährig) * Pflege	20	Löhne	E	5.058,30	5.400,00	-341,70	3.692,22
1/4210-560000		Reisegeb., KM-Geld und Kfz. P. * Verwaltung	20	Löhne	E	224,04	300,00	-75,96	219,96
1/4210-560100		Reisegeb., KM-Geld und Kfz. P. * Verpflegung	20	Löhne	E		100,00	-100,00	
1/4210-560200		Reisegeb., KM-Geld und Kfz. P. * Reinigung	20	Löhne	E	183,00	200,00	-17,00	165,00
1/4210-560400		Reisegeb., KM-Geld und Kfz. P. * Haustechnik	20	Löhne	E	153,12	100,00	53,12	27,50
1/4210-560500		Reisegeb., KM-Geld und Kfz. P. * Seniorenbegleitung	20	Löhne	E	291,26	400,00	-108,74	268,32
1/4210-560700		Reisegebühren, KM-Geld Kfz. P. * Seniorenwohngruppe	20	Löhne	E	229,29	400,00	-170,71	350,59
1/4210-560800		Reisegeb., KM-Geld und Kfz. P. * Pflege	20	Löhne	E	5.266,35	5.000,00	266,35	4.543,51
1/4210-566100		Belohnungen aus Anlass von Dienstjub. * Verpflegung	20	Löhne	E				4.459,42
1/4210-566800		Belohnungen aus Anlass von Dienstjub. * Pflege	20	Löhne	E	8.581,84	8.600,00	-18,16	
1/4210-569800		Sonstige Nebenbezüge * Pflege	20	Löhne	E	87.478,26	87.500,00	-21,74	
1/4210-580000		DGB zum Ausgleichsfond für Familienb. * Verwaltung	20	Löhne	E	1.474,28	1.600,00	-125,72	2.589,14
1/4210-580100		DGB zum Ausgleichsfond für Familienb. * Verpflegung	20	Löhne	E	5.987,13	6.500,00	-512,87	6.774,09
1/4210-580200		DGB zum Ausgleichsfond für Familienb. * Reinigung	20	Löhne	E	6.047,36	6.500,00	-452,64	6.313,32
1/4210-580400		DGB zum Ausgleichsfond für Familienb. * Haustechnik	20	Löhne	E	2.699,50	1.800,00	899,50	1.892,68
1/4210-580500		DGB zum Ausgleichsfond für Familienb. * Seniorenbegleitung	20	Löhne	E	2.055,00	2.200,00	-145,00	2.143,73
1/4210-580700		DGB zum Ausgleichsfond für Familienb. * Seniorenwohngrupp	20	Löhne	E	3.501,59	4.900,00	-1.398,41	4.573,31
1/4210-580800		DGB zum Ausgleichsfond für Familienb. * Pflege	20	Löhne	E	46.783,27	49.100,00	-2.316,73	45.596,21
1/4210-581000		Sonstige DGB zur soz. Sicherheit * Verwaltung	20	Löhne	E	23.989,67	24.000,00	-10,33	23.540,43
1/4210-581100		Sonstige DGB zur soz. Sicherheit * Verpflegung	20	Löhne	E	33.935,48	32.300,00	1.635,48	34.272,12
1/4210-581200		Sonstige DGB zur soz. Sicherheit * Reinigung	20	Löhne	E	31.302,83	31.700,00	-397,17	31.067,29
1/4210-581400		Sonstige DGB zur soz. Sicherheit * Haustechnik	20	Löhne	E	13.943,55	14.100,00	-156,45	9.248,50
1/4210-581500		Sonstige DGB zur soz. Sicherheit * Seniorenbegl.	20	Löhne	E	11.222,28	11.000,00	222,28	11.102,82
1/4210-581500/1		Beitr. der Gem. an Pensionsk. * Verwaltung	20	Löhne	E	931,74	1.100,00	-168,26	903,89
1/4210-581501		Beitr. der Gem. an Pensionsk. * Verpflegung	20	Löhne	E	1.331,45	1.400,00	-68,55	1.409,55
1/4210-581502		Beitr. der Gem. an Pensionsk. * Reinigung	20	Löhne	E	939,49	1.000,00	-60,51	911,18
1/4210-581504		Beitr. der Gem. an Pensionsk. * Haustechnik	20	Löhne	E	364,84	400,00	-35,16	356,30
1/4210-581505		Beitr. der Gem. an Pensionsk. * Seniorenbeg.	20	Löhne	E	449,03	500,00	-50,97	444,37
1/4210-581507		Beitr. der Gem. an Pensionsk. * Seniorenwohngruppe	20	Löhne	E	464,05	500,00	-35,95	453,19
1/4210-581508		Beitr. der Gem. an Pensionsk. * Pflege	20	Löhne	E	6.402,43	7.600,00	-1.197,57	6.343,34
1/4210-581510		Beitr. der Gem. an Mitarb.vorsorgek. * Verwaltung	20	Löhne	E	174,32	200,00	-25,68	246,22
1/4210-581511		Beitr. der Gem. an Mitarb.vorsorgek. * Verpflegung	20	Löhne	E	577,68	600,00	-22,32	728,16
1/4210-581512		Beitr. der Gem. an Mitarb.vorsorgek. * Reinigung	20	Löhne	E	1.761,63	1.800,00	-38,37	1.672,14
1/4210-581514		Beitr. der Gem. an Mitarb.vorsorgek. * Haustechnik	20	Löhne	E	1.049,44	700,00	349,44	670,93
1/4210-581515		Beitr. der Gem. an Mitarb.vorsorgek. * Seniorenbeg.	20	Löhne	E		100,00	-100,00	
1/4210-581517		Beitr. der Gem. an Mitarb.vorsorgek. * Seniorenwohngr.	20	Löhne	E	1.311,27	1.800,00	-488,73	1.596,84
1/4210-581518		Beitr. der Gem. an Mitarb.vorsorgek. * Pflege	20	Löhne	E	13.097,15	12.700,00	397,15	9.790,72
1/4210-581700		Sonstige DGB zur soz. Sicherheit * Seniorenwohngruppe	20	Löhne	E	17.902,59	23.500,00	-5.597,41	22.215,50

**Rechnungsabschluss 2018**  
**Ordentlicher Haushalt**

---

<b>Einnahmen</b>	<b>RQ</b>	<b>HQ AOB</b>	<b>E / V</b>	<b>Rechnung</b>	<b>Voranschlag</b>	<b>Differenz</b>	<b>Ergebnis Vorjahr</b>
------------------	-----------	---------------	--------------	-----------------	--------------------	------------------	-------------------------

**Rechnungsabschluss 2018**  
**Ordentlicher Haushalt**

Marktgemeinde Hard

Ausgaben		RQ	HQ AOB	E / V	Rechnung	Voranschlag	Differenz	Ergebnis Vorjahr
1/4210-581800	Sonstige DGB zur soz. Sicherheit * Pflege	20	Löhne	E	246.734,62	258.100,00	-11.365,38	221.806,99
1/4210-600600	Strom * Tagesbetreuung	24	LiegS	E	316,83	400,00	-83,17	357,28
1/4210-600700	Strom * Seniorenwohngruppe	24	LiegS	E	4.617,46	5.000,00	-382,54	3.769,66
1/4210-600900	Strom * Allgemein	24	LiegS	E	19.554,39	16.500,00	3.054,39	18.230,23
1/4210-614600	Laufende Instandh. von Gebäude und Anlagen * Tagesbetreu.	24	Liegl	E	2.576,51	1.100,00	1.476,51	727,41
1/4210-614600/1	Service- und Wartungsverträge * Tagesbetreuung	24	Liegl	E	1.164,16	1.100,00	64,16	750,81
1/4210-614601	Sanierung von Gebäude und Anlagen * Tagesbetreuung	24	Liegl	E	4.513,50	5.000,00	-486,50	3.651,36
1/4210-614700	Laufende Instandh. von Gebäude und Anlagen * Vermietunger	24	Liegl	E	869,98	1.500,00	-630,02	451,69
1/4210-614700/1	Service- und Wartungsverträge * Vermietungen	24	Liegl	E	856,67	800,00	56,67	506,68
1/4210-614700/2	Laufende Instandh. von Gebäuden und Anlagen *Seniorenwo	24	Liegl	E	3.297,00	1.200,00	2.097,00	1.700,00
1/4210-614700/3	Service- und Wartungsverträge *Seniorenwohngruppe	24	Liegl	E	2.875,00	2.200,00	675,00	1.918,00
1/4210-614701	Sanierung von Gebäude und Anlagen * Vermietungen	24	Liegl	E	3.028,86	3.300,00	-271,14	2.465,69
1/4210-614701/1	Sanierung von Gebäude und Anlagen *Seniorenwohngruppe	24	Liegl	E	11.610,00	10.500,00	1.110,00	9.769,39
1/4210-614800	Laufende Instandh. von Gebäude und Anlagen * Pflege	24	Liegl	E	13.785,60	10.500,00	3.285,60	7.264,65
1/4210-614800/1	Service- und Wartungsverträge * Pflege	24	Liegl	E	9.389,19	7.000,00	2.389,19	6.058,79
1/4210-614801	Sanierung von Gebäude und Anlagen * Pflege	24	Liegl	E	36.704,53	33.400,00	3.304,53	33.152,87
1/4210-616100	Instandh. von Maschinen, Wartung * Verpflegung	24	SozSH	E		1.000,00	-1.000,00	1.792,58
1/4210-616200	Instandh. von Maschinen, Wartung * Reinigung	24	SozSH	E		200,00	-200,00	
1/4210-616300	Instandh. von Maschinen, Wartung * Waschküche	24	SozSH	E		900,00	-900,00	53,80
1/4210-616400	Instandh. von Maschinen, Wartung * Haustechnik	24	SozSH	E		200,00	-200,00	
1/4210-616700	Instandh. von Maschinen, Wartung * Seniorenwohngruppe	24	SozSH	E		1.000,00	-1.000,00	
1/4210-616800	Instandh. von Maschinen, Wartung * Pflege	24	SozSH	E	331,07	900,00	-568,93	82,80
1/4210-616900	Instandh. von Maschinen, Wartung * Allgemein	24	SozSH	E		500,00	-500,00	398,96
1/4210-618000	Instandh. Heimausstattung * Verwaltung	24	SozSH	E		100,00	-100,00	
1/4210-618100	Instandh. Heimausstattung * Verpflegung	24	SozSH	E		100,00	-100,00	
1/4210-618200	Instandh. Heimausstattung * Reinigung	24	SozSH	E		100,00	-100,00	
1/4210-618300	Instandh. Heimausstattung * Waschküche	24	SozSH	E		100,00	-100,00	
1/4210-618400	Instandh. Heimausstattung * Haustechnik	24	SozSH	E		300,00	-300,00	
1/4210-618500	Instandh. Heimausstattung * Seniorenbegleitung	24	SozSH	E		100,00	-100,00	
1/4210-618600	Instandh. Heimausstattung * Tagesbetreuung	24	SozSH	E		100,00	-100,00	
1/4210-618700	Instandh. Heimausstattung, Seniorenwohngruppe	24	SozSH	E	483,92	1.700,00	-1.216,08	
1/4210-618800	Instandh. Heimausstattung * Pflege	24	SozSH	E	5.677,72	5.400,00	277,72	3.362,79
1/4210-618900	Instandh. Heimausstattung * Allgemein	24	SozSH	E	5.355,54	5.300,00	55,54	5.958,31
1/4210-631700	Telekommunikationsdienste * Seniorenwohngruppe	24	SozSH	E	160,92	1.000,00	-839,08	283,88
1/4210-631900	Telekommunikationsdienste * Allgemein	24	SozSH	E	2.777,08	5.400,00	-2.622,92	5.007,02
1/4210-650900	Schuldzinsen LWF, Nr. 97 050 02 001 * Allgemein	25	Darl	E	436,97	500,00	-63,03	508,81
1/4210-670700	Versicherungen * Seniorenwohngruppe	24	BauAm	E	587,58	800,00	-212,42	620,49
1/4210-670900	Versicherungen * Allgemein	24	BauAm	E	3.609,43	5.000,00	-1.390,57	3.811,56
1/4210-711600	Geb. f. d. Ben. v. Gem.einr. gemäß FAG (Was.-Kan.) * Tagest	24	SozSH	E	1.569,69	1.800,00	-230,31	819,22
1/4210-711700	Geb. f. d. Ben. v. Gem.einr. gemäß FAG (Was.-Kan.) * Vermie	24	SozSH	E	1.051,00	1.300,00	-249,00	548,52

**Rechnungsabschluss 2018**  
**Ordentlicher Haushalt**

---

<b>Einnahmen</b>	<b>RQ</b>	<b>HQ AOB</b>	<b>E / V</b>	<b>Rechnung</b>	<b>Voranschlag</b>	<b>Differenz</b>	<b>Ergebnis Vorjahr</b>
------------------	-----------	---------------	--------------	-----------------	--------------------	------------------	-------------------------

**Rechnungsabschluss 2018**  
**Ordentlicher Haushalt**

Marktgemeinde Hard

Ausgaben	RQ	HQ AOB	E / V	Rechnung	Voranschlag	Differenz	Ergebnis Vorjahr	
1/4210-711700/1	Geb. f. d. Ben. v. Gem.einrichtung. gemäß FAG (Abfallents.) *	24	SozSH	E	1.050,72	1.500,00	-449,28	1.612,84
1/4210-711900	Geb. f. d. Ben. v. Gem.einr. gemäß FAG (Was.-Kan.) * Allgem	24	SozSH	E	15.392,39	18.000,00	-2.607,61	8.033,31
1/4210-711900/1	Geb. f. d. Ben. v. Gem.einr. gemäß FAG (Abfallents.) * Allgem	24	SozSH	E	7.307,60	7.500,00	-192,40	7.920,32
1/4210-720700	Verwaltungskostenbeitrag * Seniorenwohngruppe	24	SozSH	E	11.339,02	8.500,00	2.839,02	11.087,24
1/4210-720900	Verwaltungskostenbeitrag * Allgemein	24	SozSH	E	49.952,98	51.900,00	-1.947,02	48.843,77
1/4210-722700	Rückersatz von Einnahmen Spitalsaufenth.) * Seniorenwohng	24	SozSH	E	1.326,00	700,00	626,00	454,87
1/4210-722800	Rückersatz von Einnahmen (für Spitalsaufenth.) * Pflege	24	SozSH	E	3.494,40	3.000,00	494,40	2.678,82
1/4210-728200	Entgelt f. sonst. Leistungen (Allgemein) * Reinigung	24	SozSH	E		100,00	-100,00	
1/4210-728200/1	Entgelt f. sonst. Leistungen (Personalleasing) * Reinigung	24	SozSH	E		100,00	-100,00	
1/4210-728300	Entgelt f. sonst. Leistungen (Allgemein) * Waschküche	24	SozSH	E	89.807,30	88.300,00	1.507,30	82.296,72
1/4210-728600/2	Entgelte für Reinigungsarbeiten * Tagesbetreuung	24	reini	E	426,67	500,00	-73,33	422,50
1/4210-728700	Entgelt f. sonst. Leistungen (Allgemein) * Seniorenwohngruppe	24	SozSH	E	13.320,70	13.000,00	320,70	18.438,72
1/4210-728700/1	Entgelte für Reinigungsarbeiten *Seniorenwohngruppe	24	reini	E	1.091,00	1.200,00	-109,00	1.080,00
1/4210-728700/2	Entgelte für Reinigungsarbeiten * Vermietungen	24	reini	E	285,83	400,00	-114,17	283,33
1/4210-728700/3	Entgelt f. sonst. Leistungen (Personalleasing) * Seniorenwohn	24	SozSH	E	7.090,00	7.200,00	-110,00	
1/4210-728800	Entgelt f. sonst. Leistungen (Allgemein) * Pflege	24	SozSH	E	12.494,04	41.800,00	-29.305,96	8.411,54
1/4210-728800/1	Entgelt f. sonst. Leistungen (Personalleasing) * Pflege	24	SozSH	E	102.602,93	40.900,00	61.702,93	209.704,27
1/4210-728800/2	Entgelte für Reinigungsarbeiten * Pflege	24	reini	E	3.461,40	3.900,00	-438,60	3.424,80
1/4210-728900	Entgelt f. sonst. Leistungen (Allgemein) * Allgemein	24	SozSH	E	2.691,78	3.600,00	-908,22	4.275,21
1/4210-728900/3	Entgelt f. sonst. Leistungen (Beratungen) * Allgemein	24	SozSH	E	72,72	900,00	-827,28	
1/4210-729000	Sonstige Ausgaben (Allgemein) * Verwaltung	24	SozSH	E	20.246,53	21.700,00	-1.453,47	24.065,85
1/4210-729000/1	Sonstige Ausgaben (Fort- u. Weiterbildung) * Verwaltung	24	SozSH	E	261,00	1.100,00	-839,00	430,70
1/4210-729000/2	Sonstige Ausgaben (Supervision) * Verwaltung	24	SozSH	E		500,00	-500,00	
1/4210-729000/6	Sonstige Ausgaben (Personalaufw.) * Verwaltung	24	SozSH	E	80,00	100,00	-20,00	50,00
1/4210-729001	Einmalige sonstige Ausgaben * Verwaltung	24	SozSH	E	3.823,03	4.400,00	-576,97	
1/4210-729100/6	Sonstige Ausgaben (Personalaufw.) * Verpflegung	24	SozSH	E		100,00	-100,00	
1/4210-729200/1	Sonstige Ausgaben (Fort- u. Weiterbildung) * Reinigung	24	SozSH	E		500,00	-500,00	
1/4210-729200/6	Sonstige Ausgaben (Personalaufw.) * Reinigung	24	SozSH	E	100,00	200,00	-100,00	263,14
1/4210-729400	Sonstige Ausgaben (Allgemein) * Haustechnik	24	SozSH	E		100,00	-100,00	55,00
1/4210-729400/1	Sonstige Ausgaben (Fort- u. Weiterbildung) * Haustechnik	24	SozSH	E		200,00	-200,00	185,00
1/4210-729400/6	Sonstige Ausgaben (Personalaufw.) * Haustechnik	24	SozSH	E	70,00	100,00	-30,00	
1/4210-729500	Sonstige Ausgaben (Allgemein) * Seniorenbegleitung	24	SozSH	E	625,98	600,00	25,98	611,12
1/4210-729500/1	Sonstige Ausgaben (Fort- u. Weiterbildung) * Seniorenbegleitu	24	SozSH	E	302,38	200,00	102,38	
1/4210-729500/6	Sonstige Ausgaben (Personalaufw.) * Seniorenbegleitung	24	SozSH	E		100,00	-100,00	
1/4210-729600	Sonstige Ausgaben (Allgemein) * Tagesbetreuung	24	SozSH	E		200,00	-200,00	
1/4210-729700	Sonstige Ausgaben (Allgemein) * Seniorenwohngruppe	24	SozSH	E	1.344,05	2.000,00	-655,95	195,02
1/4210-729700/1	Sonstige Ausgaben (Fort- u. Weiterbildung) * Seniorenwohngri	24	SozSH	E		1.000,00	-1.000,00	340,00
1/4210-729700/6	Sonstige Ausgaben (Personalaufw.) * Seniorenwohngruppe	24	SozSH	E		200,00	-200,00	263,14
1/4210-729800	Sonstige Ausgaben (Allgemein) * Pflege	24	SozSH	E	2.161,85	2.000,00	161,85	3.422,07
1/4210-729800/1	Sonstige Ausgaben (Fort- u. Weiterbildung) * Pflege	24	SozSH	E	5.826,00	6.200,00	-374,00	5.118,00

**Rechnungsabschluss 2018  
Ordentlicher Haushalt**

Einnahmen	RQ	HQ AOB	E / V	Rechnung	Voranschlag	Differenz	Ergebnis Vorjahr
<b>421</b>				<b>2.873.451,51</b>	<b>2.869.100,00</b>	<b>4.351,51</b>	<b>2.792.636,69</b>
<b>Pflegeheime</b>							
<b>423</b>							
<b>Essen auf Rädern</b>							
<b>4230</b>							
<b>Essen auf Räder</b>							
2/4230+807000	18	Amt	E	89.684,98	95.400,00	-5.715,02	88.246,78
				<b>89.684,98</b>	<b>95.400,00</b>	<b>-5.715,02</b>	<b>88.246,78</b>
<b>423</b>							
<b>Essen auf Rädern</b>							
<b>424</b>							
<b>Heimhilfe</b>							
<b>4240</b>							
<b>Heimhilfe</b>							
				<b>0,00</b>	<b>0,00</b>	<b>0,00</b>	<b>0,00</b>
<b>424</b>							
<b>Heimhilfe</b>							
<b>425</b>							
<b>Entwicklungshilfe im Ausland</b>							
<b>4250</b>							
<b>Entwicklungshilfe</b>							
				<b>0,00</b>	<b>0,00</b>	<b>0,00</b>	<b>0,00</b>
<b>425</b>							
<b>Entwicklungshilfe im Ausland</b>							
<b>429</b>							
<b>Sonstige Einrichtungen und Maßnahmen</b>							
<b>4290</b>							
<b>Sonstige Einrichtungen und Maßnahmen</b>							
2/4290+868000	16	Sozia	E	750,00	1.000,00	-250,00	450,00



**Rechnungsabschluss 2018**  
**Ordentlicher Haushalt**

Marktgemeinde Hard

<b>Ausgaben</b>	<b>RQ</b>	<b>HQ AOB</b>	<b>E / V</b>	<b>Rechnung</b>	<b>Voranschlag</b>	<b>Differenz</b>	<b>Ergebnis Vorjahr</b>
1/4210-729800/2	Sonstige Ausgaben (Supervision) * Pflege	24	SozSH	E		600,00	-600,00
1/4210-729800/5	Sonstige Ausgaben (Inserate) * Pflege	24	SozSH	E		2.900,00	-2.900,00
1/4210-729800/6	Sonstige Ausgaben (Personalaufw.) * Pflege	24	SozSH	E	1.025,00	1.000,00	25,00
1/4210-729900	Sonstige Ausgaben (Allgemein) * Allgemein	24	SozSH	E	9.834,93	9.000,00	834,93
1/4210-729900/1	Sonstige Ausgaben (Fort- u. Weiterbildung) * Allgemein	24	SozSH	E	1.588,92	4.000,00	-2.411,08
1/4210-729900/2	Sonstige Ausgaben (Supervision) * Allgemein	24	SozSH	E		4.000,00	-4.000,00
1/4210-729900/3	Sonstige Ausgaben (Kleinbus) * Allgemein	24	SozSH	E	2.761,16	3.200,00	-438,84
1/4210-729900/4	Sonstige Ausgaben (Getränkeautomat) * Allgemein	24	SozSH	E	3.628,32	3.600,00	28,32
1/4210-729900/5	Sonstige Ausgaben (Inserate) * Allgemein	24	SozSH	E		100,00	-100,00
1/4210-729900/6	Sonstige Ausgaben (Personalaufw.) * Allgemein	24	SozSH	E	1.142,86	1.200,00	-57,14
<b>421</b>	<b>Pflegeheime</b>				<b>3.370.193,17</b>	<b>3.503.600,00</b>	<b>-133.406,83</b>
<b>423</b>	<b>Essen auf Rädern</b>						
<b>4230</b>	<b>Essen auf Räder</b>						
1/4230-720500	Kostenbeitrag an Pflegeheim für Lieferung von Essen	24	Amt	E		100,00	-100,00
1/4230-728000	Essenankauf von Gasthäuser/Senecura	24	Amt	E	72.429,86	77.400,00	-4.970,14
1/4230-729000	Laufende sonst. Ausgaben (Geschirr, KM-Gelder, Sozialspreng)	24	Amt	E	28.108,13	31.900,00	-3.791,87
1/4230-729001	Einmalige sonst. Ausgaben	24	Amt	E	4.017,86	3.500,00	517,86
<b>423</b>	<b>Essen auf Rädern</b>				<b>104.555,85</b>	<b>112.900,00</b>	<b>-8.344,15</b>
<b>424</b>	<b>Heimhilfe</b>						
<b>4240</b>	<b>Heimhilfe</b>						
1/4240-757000	Laufende Beiträge für Familienhelferin	27	Sozia	E	28.945,00	32.100,00	-3.155,00
1/4240-757001	Einmalige Beiträge für Familienhelferin	27	Sozia	E		100,00	-100,00
<b>424</b>	<b>Heimhilfe</b>				<b>28.945,00</b>	<b>32.200,00</b>	<b>-3.255,00</b>
<b>425</b>	<b>Entwicklungshilfe im Ausland</b>						
<b>4250</b>	<b>Entwicklungshilfe</b>						
1/4250-785000	Laufende Beiträge für Entwicklungshilfe	44	Sozia	E	10.300,00	10.300,00	
<b>425</b>	<b>Entwicklungshilfe im Ausland</b>				<b>10.300,00</b>	<b>10.300,00</b>	<b>0,00</b>
<b>429</b>	<b>Sonstige Einrichtungen und Maßnahmen</b>						
<b>4290</b>	<b>Sonstige Einrichtungen und Maßnahmen</b>						
1/4290-729000	Sonstige Wohlfahrtsmaßnahmen (Ortsilfswerk)	24	Sozia	E	2.622,79	8.000,00	-5.377,21
1/4290-757000	Beitr. an Einrichtungen d. freien Wohlfahrt (Spenden uA.) *Soz	27	Sozia	E	13.070,86	30.000,00	-16.929,14
1/4290-757000/1	Sonst. Beiträge an Vereine (Festunterstützung)	27	Sozia	E		200,00	-200,00
1/4290-757000/2	Beitr. an Einrichtungen d. freien Wohlfahrt *Jug.A.	27	Jugen	E	3.955,84	6.000,00	-2.044,16
1/4290-757000/3	Beitr. an Einrichtungen d. freien Wohlfahrt *Schul.A.	27	SchAU	E		400,00	-400,00
1/4290-757011	Einmalige Ausgaben f. Prozessbegleitung Seniorenbet.	27	Sozia	E		100,00	-100,00

**Rechnungsabschluss 2018  
Ordentlicher Haushalt**

<b>Einnahmen</b>	<b>RQ</b>	<b>HQ AOB</b>	<b>E / V</b>	<b>Rechnung</b>	<b>Voranschlag</b>	<b>Differenz</b>	<b>Ergebnis Vorjahr</b>
<b>429 Sonstige Einrichtungen und Maßnahmen</b>				<b>750,00</b>	<b>1.000,00</b>	<b>-250,00</b>	<b>450,00</b>
<b>42 Freie Wohlfahrt</b>				<b>3.616.219,49</b>	<b>3.617.800,00</b>	<b>-1.580,51</b>	<b>2.883.666,47</b>
<b>43 Jugendwohlfahrt</b>							
<b>439 Sonstige Einrichtungen und Maßnahmen</b>							
<b>4390 Sonstige Einrichtungen und Maßnahmen</b>							
2/4390+817400 Elternbeiträge für Ferienaktionen	13	Jugen	E	4.425,00	3.100,00	1.325,00	4.104,00
<b>439 Sonstige Einrichtungen und Maßnahmen</b>				<b>4.425,00</b>	<b>3.100,00</b>	<b>1.325,00</b>	<b>4.104,00</b>
<b>43 Jugendwohlfahrt</b>				<b>4.425,00</b>	<b>3.100,00</b>	<b>1.325,00</b>	<b>4.104,00</b>
<b>45 Sozialpolitische Maßnahmen</b>							
<b>459 Sonstige Maßnahmen</b>							
<b>4590 Sozialpolitische Maßnahmen</b>							
2/4590+817400 Beiträge und Rückersätze	13	Integ	E	3.720,00	3.000,00	720,00	7.454,60
<b>459 Sonstige Maßnahmen</b>				<b>3.720,00</b>	<b>3.000,00</b>	<b>720,00</b>	<b>7.454,60</b>
<b>45 Sozialpolitische Maßnahmen</b>				<b>3.720,00</b>	<b>3.000,00</b>	<b>720,00</b>	<b>7.454,60</b>
<b>48 Wohnbauförderung</b>							
<b>480 Allgemeine Wohnbauförderung</b>							
<b>4800 Wohnbauförderung</b>							
2/4800+241000 Darl.Rückzlg. zur Invest.förd. - Landeswohnbaufonds	52	Finan	V	1.188.843,97	1.188.900,00	-56,03	
2/4800+861001 Abgeltung Landeswohnbaufonds	15	Finan	E	271.981,51	248.700,00	23.281,51	
<b>480 Allgemeine Wohnbauförderung</b>				<b>1.460.825,48</b>	<b>1.437.600,00</b>	<b>23.225,48</b>	<b>0,00</b>
<b>489 Sonstige Maßnahmen</b>							
<b>4890 Wohnbauförderung</b>							
<b>489 Sonstige Maßnahmen</b>				<b>0,00</b>	<b>0,00</b>	<b>0,00</b>	<b>0,00</b>
<b>48 Wohnbauförderung</b>				<b>1.460.825,48</b>	<b>1.437.600,00</b>	<b>23.225,48</b>	<b>0,00</b>
<b>4 Soziale Wohlfahrt und Wohnbauförderung</b>				<b>5.226.004,97</b>	<b>5.202.300,00</b>	<b>23.704,97</b>	<b>3.222.313,07</b>

**Rechnungsabschluss 2018**  
**Ordentlicher Haushalt**

Marktgemeinde Hard

<b>Ausgaben</b>	<b>RQ</b>	<b>HQ AOB</b>	<b>E / V</b>	<b>Rechnung</b>	<b>Voranschlag</b>	<b>Differenz</b>	<b>Ergebnis Vorjahr</b>
1/4290-757100	27	Sozia	E	240.165,00	266.300,00	-26.135,00	212.500,00
1/4290-757101	27	Sozia	E		18.000,00	-18.000,00	25.763,40
1/4290-768100	27	Sozia	E	1.500,00	2.500,00	-1.000,00	540,00
<b>429 Sonstige Einrichtungen und Maßnahmen</b>				<b>261.314,49</b>	<b>331.500,00</b>	<b>-70.185,51</b>	<b>266.910,40</b>
<b>42 Freie Wohlfahrt</b>				<b>4.500.357,39</b>	<b>4.719.200,00</b>	<b>-218.842,61</b>	<b>3.611.098,37</b>
<b>43 Jugendwohlfahrt</b>							
<b>439 Sonstige Einrichtungen und Maßnahmen</b>							
<b>4390 Sonstige Einrichtungen und Maßnahmen</b>							
1/4390-459000	23	Amt	E	1.210,89	1.200,00	10,89	1.246,47
1/4390-728000	24	Sozia	E	3.237,19	4.500,00	-1.262,81	3.546,56
1/4390-757000	27	Jugen	E	5.985,00	7.500,00	-1.515,00	5.283,00
1/4390-768000	27	Sozia	E	27.437,00	27.500,00	-63,00	100,00
1/4390-777000	44	Sozia	E	800,00	800,00		800,00
<b>439 Sonstige Einrichtungen und Maßnahmen</b>				<b>38.670,08</b>	<b>41.500,00</b>	<b>-2.829,92</b>	<b>10.976,03</b>
<b>43 Jugendwohlfahrt</b>				<b>38.670,08</b>	<b>41.500,00</b>	<b>-2.829,92</b>	<b>10.976,03</b>
<b>45 Sozialpolitische Maßnahmen</b>							
<b>459 Sonstige Maßnahmen</b>							
<b>4590 Sozialpolitische Maßnahmen</b>							
1/4590-729000	24	Integ	E	114,04		114,04	
1/4590-729001	24	Integ	E	9.488,76	22.600,00	-13.111,24	14.126,43
<b>459 Sonstige Maßnahmen</b>				<b>9.602,80</b>	<b>22.600,00</b>	<b>-12.997,20</b>	<b>14.126,43</b>
<b>45 Sozialpolitische Maßnahmen</b>				<b>9.602,80</b>	<b>22.600,00</b>	<b>-12.997,20</b>	<b>14.126,43</b>
<b>48 Wohnbauförderung</b>							
<b>480 Allgemeine Wohnbauförderung</b>							
<b>4800 Wohnbauförderung</b>							
1/4800-241000	62	Finan	V		100,00	-100,00	188.751,00
1/4800-751000	26	Finan	E	1.188.843,97	1.188.900,00	-56,03	
<b>480 Allgemeine Wohnbauförderung</b>				<b>1.188.843,97</b>	<b>1.189.000,00</b>	<b>-156,03</b>	<b>188.751,00</b>
<b>489 Sonstige Maßnahmen</b>							
<b>4890 Wohnbauförderung</b>							
1/4890-778000	44	Umwel	E	3.600,00	10.000,00	-6.400,00	5.445,00
<b>489 Sonstige Maßnahmen</b>				<b>3.600,00</b>	<b>10.000,00</b>	<b>-6.400,00</b>	<b>5.445,00</b>
<b>48 Wohnbauförderung</b>				<b>1.192.443,97</b>	<b>1.199.000,00</b>	<b>-6.556,03</b>	<b>194.196,00</b>
<b>4 Soziale Wohlfahrt und Wohnbauförderung</b>				<b>9.278.752,61</b>	<b>9.520.000,00</b>	<b>-241.247,39</b>	<b>7.531.864,51</b>

**Rechnungsabschluss 2018  
Ordentlicher Haushalt**

<b>Einnahmen</b>	<b>RQ</b>	<b>HQ AOB</b>	<b>E / V</b>	<b>Rechnung</b>	<b>Voranschlag</b>	<b>Differenz</b>	<b>Ergebnis Vorjahr</b>
<b>5 Gesundheit</b>							
<b>51</b>							
<b>510</b>							
<b>5100</b>							
2/5100+825000	14	Miete	E	3.303,96	3.300,00	3,96	3.270,36
2/5100+829000	18	SozSH	E		100,00	-100,00	
2/5100+871000	33	Finan	E	44.457,67	38.000,00	6.457,67	39.067,26
<b>510 Medizinische Bereichsversorgung</b>				<b>47.761,63</b>	<b>41.400,00</b>	<b>6.361,63</b>	<b>42.337,62</b>
<b>512</b>							
<b>5120</b>							
<b>512 Sonstige medizinische Beratung und Betreuung</b>				<b>0,00</b>	<b>0,00</b>	<b>0,00</b>	<b>0,00</b>
<b>516</b>							
<b>5160</b>							
<b>516 Schulgesundheitsdienst</b>				<b>0,00</b>	<b>0,00</b>	<b>0,00</b>	<b>0,00</b>
<b>51 Gesundheitsdienst</b>				<b>47.761,63</b>	<b>41.400,00</b>	<b>6.361,63</b>	<b>42.337,62</b>

**Rechnungsabschluss 2018  
Ordentlicher Haushalt**

Ausgaben	RQ	HQ AOB	E / V	Rechnung	Voranschlag	Differenz	Ergebnis Vorjahr
<b>5 Gesundheit</b>							
<b>51</b>							
<b>510</b>							
<b>5100</b>							
1/5100-642000	24	SozSH	E	42.509,06	25.300,00	17.209,06	37.361,44
1/5100-700000	24	Miete	E	8.560,56	8.500,00	60,56	8.381,52
1/5100-728000	24	Amt	E	11.505,00	11.800,00	-295,00	11.406,60
1/5100-728100	24	Sozia	E	51.834,00	53.100,00	-1.266,00	50.782,01
1/5100-757000	27	Sozia	E		100,00	-100,00	
1/5100-757000/1	27	Sozia	E		800,00	-800,00	800,00
1/5100-768001	27	Sozia	E		100,00	-100,00	
<b>510</b>				<b>114.408,62</b>	<b>99.700,00</b>	<b>14.708,62</b>	<b>108.731,57</b>
<b>512</b>							
<b>5120</b>							
1/5120-728000	24	Sozia	E		200,00	-200,00	
<b>512</b>				<b>0,00</b>	<b>200,00</b>	<b>-200,00</b>	<b>0,00</b>
<b>516</b>							
<b>5160</b>							
1/5160-728000	24	Sozia	E	11.869,53	15.000,00	-3.130,47	11.543,78
<b>516</b>				<b>11.869,53</b>	<b>15.000,00</b>	<b>-3.130,47</b>	<b>11.543,78</b>
<b>51</b>				<b>126.278,15</b>	<b>114.900,00</b>	<b>11.378,15</b>	<b>120.275,35</b>

**Rechnungsabschluss 2018  
Ordentlicher Haushalt**

Einnahmen		RQ	HQ AOB	E / V	Rechnung	Voranschlag	Differenz	Ergebnis Vorjahr
<b>52</b>	<b>Umweltschutz</b>							
<b>520</b>	<b>Natur- und Landschaftsschutz</b>							
<b>5200</b>	<b>Natur-, Landschafts- und Umweltschutz, Ölunfälle</b>							
2/5200+817400	Beiträge und Rückersätze	13	Finan	E				3.199,92
<hr/>								
	<b>520 Natur- und Landschaftsschutz</b>				<b>0,00</b>	<b>0,00</b>	<b>0,00</b>	<b>3.199,92</b>
<b>522</b>	<b>Reinhaltung der Luft</b>							
<b>5220</b>	<b>Reinhaltung der Luft</b>							
2/5220+817100	Ersätze des Landes für die Luftreinhaltung /50	13	Umwel	E	18.527,97	19.000,00	-472,03	20.716,05
<hr/>								
	<b>522 Reinhaltung der Luft</b>				<b>18.527,97</b>	<b>19.000,00</b>	<b>-472,03</b>	<b>20.716,05</b>
<b>528</b>	<b>Tierkörperbeseitigung</b>							
<b>5280</b>	<b>Tierkörperbeseitigung</b>							
<hr/>								
	<b>528 Tierkörperbeseitigung</b>				<b>0,00</b>	<b>0,00</b>	<b>0,00</b>	<b>0,00</b>
<b>529</b>	<b>Sonstige Einrichtungen und Maßnahmen</b>							
<b>5290</b>	<b>Sonstige Maßnahmen</b>							
<hr/>								
	<b>529 Sonstige Einrichtungen und Maßnahmen</b>				<b>0,00</b>	<b>0,00</b>	<b>0,00</b>	<b>0,00</b>
	<b>52 Umweltschutz</b>				<b>18.527,97</b>	<b>19.000,00</b>	<b>-472,03</b>	<b>23.915,97</b>
<b>53</b>	<b>Rettungs- und Warndienste</b>							
<b>530</b>	<b>Rettungsdienste</b>							
<b>5300</b>	<b>Rettungsdienste</b>							

**Rechnungsabschluss 2018**  
**Ordentlicher Haushalt**

Marktgemeinde Hard

Ausgaben		RQ	HQ AOB	E / V	Rechnung	Voranschlag	Differenz	Ergebnis Vorjahr
<b>52</b>	<b>Umweltschutz</b>							
<b>520</b>	<b>Natur- und Landschaftsschutz</b>							
<b>5200</b>	<b>Natur-, Landschafts- und Umweltschutz, Ölfälle</b>							
1/5200-510000	Geldbezüge der Angestellten	20	Löhne	E	26.688,44	26.600,00	88,44	36.197,12
1/5200-560000	Reisegebühren, KM-Geld und Kfz. Pauschalen	20	Löhne	E	362,05	100,00	262,05	5,75
1/5200-569000	Sonstige Nebenbezüge	20	Löhne	E				19.673,79
1/5200-580000	DGB zum Ausgleichsfond für Familienbeihilfen	20	Löhne	E	1.042,94	500,00	542,94	981,08
1/5200-581000	Sonstige DGB zur sozialen Sicherheit	20	Löhne	E	5.321,32	5.400,00	-78,68	8.705,77
1/5200-581500	Beitr. der Gem. an Pensionskasse	20	Löhne	E	100,07	100,00	0,07	233,96
1/5200-581510	Beitr. der Gem. an Mitarbeitervorsorgek.	20	Löhne	E	373,25	200,00	173,25	356,04
1/5200-726000	Beitrag e5	24	Umwel	E	7.189,00	7.200,00	-11,00	7.041,00
1/5200-729000	Laufende Ausgaben (Ölbindemittel,...)	24	BauHo	E	3.009,89	11.300,00	-8.290,11	122,50
1/5200-729001	Einmalige Ausgaben (e5 Aktionen, Öffentlichkeitsarbeit, ...)	24	Umwel	E	1.593,78	17.000,00	-15.406,22	6.268,82
1/5200-755001	Einmalige Förderungen an Unternehmer (Ökoprofit)	27	Umwel	E	100,00	100,00		120,00
	<b>520 Natur- und Landschaftsschutz</b>				<b>45.780,74</b>	<b>68.500,00</b>	<b>-22.719,26</b>	<b>79.705,83</b>
<b>522</b>	<b>Reinhaltung der Luft</b>							
<b>5220</b>	<b>Reinhaltung der Luft</b>							
1/5220-728000	Laufende Entschädigungen für die Luftreinhaltung	24	Umwel	E	37.135,93	39.700,00	-2.564,07	41.434,39
1/5220-778000	Verschiedene laufende Förderungen (Klimabündnis u.A.)	44	Umwel	E	5.032,30	8.000,00	-2.967,70	5.433,68
	<b>522 Reinhaltung der Luft</b>				<b>42.168,23</b>	<b>47.700,00</b>	<b>-5.531,77</b>	<b>46.868,07</b>
<b>528</b>	<b>Tierkörperbeseitigung</b>							
<b>5280</b>	<b>Tierkörperbeseitigung</b>							
1/5280-728000	Laufende Kosten der Tierkörperbeseitigung, Wasenmeister	24	BauHo	E	3.041,69	3.600,00	-558,31	3.492,32
	<b>528 Tierkörperbeseitigung</b>				<b>3.041,69</b>	<b>3.600,00</b>	<b>-558,31</b>	<b>3.492,32</b>
<b>529</b>	<b>Sonstige Einrichtungen und Maßnahmen</b>							
<b>5290</b>	<b>Sonstige Maßnahmen</b>							
1/5290-729000	Laufende Ausg. f. Landschafts- u. Uferreinigung	24	Umwel	E	5.282,71	6.700,00	-1.417,29	5.314,31
	<b>529 Sonstige Einrichtungen und Maßnahmen</b>				<b>5.282,71</b>	<b>6.700,00</b>	<b>-1.417,29</b>	<b>5.314,31</b>
	<b>52 Umweltschutz</b>				<b>96.273,37</b>	<b>126.500,00</b>	<b>-30.226,63</b>	<b>135.380,53</b>
<b>53</b>	<b>Rettungs- und Warndienste</b>							
<b>530</b>	<b>Rettungsdienste</b>							
<b>5300</b>	<b>Rettungsdienste</b>							
1/5300-751000	Beiträge an Rettungsfonds	26	Finan	E	97.061,80	95.900,00	1.161,80	90.385,00
1/5300-757000	Laufende Beiträge an Rettungsorganisationen	27	Sozia	E	5.967,82	5.500,00	467,82	4.339,33

**Rechnungsabschluss 2018  
Ordentlicher Haushalt**

Einnahmen	RQ	HQ AOB	E / V	Rechnung	Voranschlag	Differenz	Ergebnis Vorjahr
530 Rettungsdienste				0,00	0,00	0,00	0,00
53 Rettungs- und Warndienste				0,00	0,00	0,00	0,00
<b>56 Krankenanstalten anderer Rechtsträger</b>							
560 Betriebsabgangsdeckung							
5600 Betriebsabgangsdeckung							
2/5600+861000 Landesbeiträge	15	Finan	E	435.522,00	431.600,00	3.922,00	411.585,00
560 Betriebsabgangsdeckung				<b>435.522,00</b>	<b>431.600,00</b>	<b>3.922,00</b>	<b>411.585,00</b>
56 Krankenanstalten anderer Rechtsträger				<b>435.522,00</b>	<b>431.600,00</b>	<b>3.922,00</b>	<b>411.585,00</b>
5 Gesundheit				<b>501.811,60</b>	<b>492.000,00</b>	<b>9.811,60</b>	<b>477.838,59</b>



**Rechnungsabschluss 2018  
Ordentlicher Haushalt**

Ausgaben		RQ	HQ AOB	E / V	Rechnung	Voranschlag	Differenz	Ergebnis Vorjahr
1/5300-757000/1	Sonst. Beiträge an Vereine (Festunterstützung)	27	Sozia	E		200,00	-200,00	51,00
1/5300-757001	Einmalige Beiträge an Rettungsorganisationen	27	Sozia	E	13.000,00	11.000,00	2.000,00	15.500,00
<b>530</b>	<b>Rettungsdienste</b>				<b>116.029,62</b>	<b>112.600,00</b>	<b>3.429,62</b>	<b>110.275,33</b>
<b>53</b>	<b>Rettungs- und Warndienste</b>				<b>116.029,62</b>	<b>112.600,00</b>	<b>3.429,62</b>	<b>110.275,33</b>
<b>56</b>	<b>Krankenanstalten anderer Rechtsträger</b>							
<b>560</b>	<b>Betriebsabgangsdeckung</b>							
<b>5600</b>	<b>Betriebsabgangsdeckung</b>							
1/5600-751000	Beiträge an den Spitalsfonds	26	Finan	E	2.664.870,34	2.841.700,00	-176.829,66	2.638.214,96
1/5600-757000	Beiträge zur Abgangsdeckung and. Krankenanst. als Land.+G	27	Finan	E		100,00	-100,00	
<b>560</b>	<b>Betriebsabgangsdeckung</b>				<b>2.664.870,34</b>	<b>2.841.800,00</b>	<b>-176.929,66</b>	<b>2.638.214,96</b>
<b>56</b>	<b>Krankenanstalten anderer Rechtsträger</b>				<b>2.664.870,34</b>	<b>2.841.800,00</b>	<b>-176.929,66</b>	<b>2.638.214,96</b>
<b>5</b>	<b>Gesundheit</b>				<b>3.003.451,48</b>	<b>3.195.800,00</b>	<b>-192.348,52</b>	<b>3.004.146,17</b>

**Rechnungsabschluss 2018  
Ordentlicher Haushalt**

Einnahmen		RQ	HQ AOB	E / V	Rechnung	Voranschlag	Differenz	Ergebnis Vorjahr
<b>6 Straßen- und Wasserbau, Verkehr</b>								
<b>61</b>	<b>Straßenbau</b>							
<b>612</b>	<b>Gemeindestraßen</b>							
<b>6120</b>	<b>Gemeindestraßen</b>							
2/6120+001001	Verkauf von Grundstücken	30	TiStr	V	11.028,00	100,00	10.928,00	42.850,00
2/6120+861001	Einmalige Landesbeiträge (E-Geb.)	15	Finan	E	21.300,00	21.300,00		
2/6120+868000	Strafgelder zu Gunsten der Gemeindestraßenverwaltung	16	Finan	E	311.805,24	298.000,00	13.805,24	337.949,87
	<b>6120 Gemeindestraßen</b>				<b>344.133,24</b>	<b>319.400,00</b>	<b>24.733,24</b>	<b>380.799,87</b>
<b>6121</b>	<b>Parkraumbewirtschaftung</b>							

**Rechnungsabschluss 2018**  
**Ordentlicher Haushalt**

Marktgemeinde Hard

Ausgaben		RQ	HQ AOB	E / V	Rechnung	Voranschlag	Differenz	Ergebnis Vorjahr
<b>6 Straßen- und Wasserbau, Verkehr</b>								
<b>61</b>	<b>Straßenbau</b>							
<b>612</b>	<b>Gemeindestraßen</b>							
<b>6120</b>	<b>Gemeindestraßen</b>							
1/6120-001001	Grunderwerb für Straßenbau, einschließlich Nebenkosten	40	GEntw	V	-9.285,31	10.000,00	-19.285,31	20.000,00
1/6120-002001	Neu- und Ausbau von Straßen und Brücken	40	TiStr	V	683.995,80	689.000,00	-5.004,20	627.947,25
1/6120-002001/1	Neubau Ortszentrum	40	GEntw	V		100,00	-100,00	
1/6120-020001	Maschinen und maschinelle Anlagen	41	MobAU	V		100,00	-100,00	10,00
1/6120-346100	Schuldentilgung BA, Straßenbau, Nr. 845 151 000	65	Darl	V				59.995,33
1/6120-346200	Schuldentilgung BAWAG PSK, Straßenbau 2010, Nr. 00540-0:	65	Darl	V	82.175,28	82.900,00	-724,72	81.950,52
1/6120-346300	Schuldentilgung Raiba, Strasse 2011 Nr. 181.800	65	Darl	V	6.192,44	6.200,00	-7,56	5.968,52
1/6120-346400	Schuldentilgung Bank Austria, Straßenbau 2014, Nr. 10010 63	65	Darl	V	120.000,00	120.000,00		120.000,00
1/6120-346500	Schuldentilgung Raiba, Straßenbau 2015, Nr. 173.401	65	Darl	V	80.000,00	80.000,00		80.000,00
1/6120-346600	Schuldentilgung Raiba, Straßenbau 2016, Nr. 2000 3422	65	Darl	V	50.000,00	50.000,00		50.000,00
1/6120-510000	Geldbezüge der Angestellten	20	Löhne	E	42.708,22	41.500,00	1.208,22	40.490,63
1/6120-511000	Geldbezüge der Angestellten in handw. Verwendung	20	Löhne	E	28.625,39	29.100,00	-474,61	26.270,96
1/6120-560000	Reisegebühren, KM-Geld und Kfz. Pauschalen	20	Löhne	E	284,53	800,00	-515,47	296,41
1/6120-580000	DGB zum Ausgleichsfond für Familienbeihilfen	20	Löhne	E	2.786,28	2.900,00	-113,72	2.742,60
1/6120-581000	Sonstige DGB zur sozialen Sicherheit	20	Löhne	E	14.914,73	14.200,00	714,73	13.403,40
1/6120-581500	Beitr. der Gem. an Pensionskasse	20	Löhne	E	421,21	500,00	-78,79	394,87
1/6120-581510	Beitr. der Gem. an Mitarbeitervorsorgek.	20	Löhne	E	665,58	700,00	-34,42	622,48
1/6120-611000	Laufende Instandh. von Straßen und Brücken	24	BauHo	E	66.908,39	73.000,00	-6.091,61	53.351,72
1/6120-611001	Sanierung von Straßen und Brücken	24	TiStr	E	211.775,01	220.000,00	-8.224,99	113.251,74
1/6120-618000	Laufende Instandh. der Werkzeuge und Geräte	24	BauHo	E	1.945,29	2.000,00	-54,71	375,82
1/6120-618000/1	Laufende Instandh. der Radarboxen	24	MobAU	E	55,50	2.000,00	-1.944,50	518,62
1/6120-618001	Sanierung der Werkzeuge und Geräte	24	BauHo	E		100,00	-100,00	
1/6120-650100	Schuldzinsen B. A, Straßenbau, Nr. 845 151 000	25	Darl	E				66,30
1/6120-650200	Schuldzinsen BAWAG PSK, Straßenbau 2010, Nr. 00540-039-	25	Darl	E	601,95	2.400,00	-1.798,05	825,48
1/6120-650300	Schuldzinsen Raiba, Strassenbau 2011, Nr. 181.800	25	Darl	E	6.104,44	6.100,00	4,44	6.328,36
1/6120-650400	Schuldzinsen Bank Austria Straßenbau 2014, Nr. 10010 638 1	25	Darl	E	5.398,53	9.400,00	-4.001,47	6.213,69
1/6120-650500	Schuldzinsen Raiba, Straßenbau 2015, Nr. 173.401	25	Darl	E	3.647,83	6.700,00	-3.052,17	4.126,41
1/6120-650600	Schuldzinsen Raiba, Straßenbau 2016, Nr. 2000 3422	25	Darl	E	3.014,26	5.200,00	-2.185,74	3.364,31
1/6120-670000	Diverse Versicherungen für Straßen	24	BauAm	E	291,65	400,00	-108,35	299,35
1/6120-710000	Öffentl. Abgaben (Ausgaben) ohne Geb. gemäß FAG	24	Löhne	E	894,73	900,00	-5,27	791,12
1/6120-720000	Kostenbeiträge für Leistungen (Radarmessungen)	24	MobAU	E	10,00	100,00	-90,00	
<b>6120</b>	<b>Gemeindestraßen</b>				<b>1.404.131,73</b>	<b>1.456.300,00</b>	<b>-52.168,27</b>	<b>1.319.605,89</b>
<b>6121</b>	<b>Parkraumbewirtschaftung</b>							

**Rechnungsabschluss 2018  
Ordentlicher Haushalt**

<b>Einnahmen</b>		<b>RQ</b>	<b>HQ AOB</b>	<b>E / V</b>	<b>Rechnung</b>	<b>Voranschlag</b>	<b>Differenz</b>	<b>Ergebnis Vorjahr</b>
<b>6121</b>	<b>Parkraumbewirtschaftung</b>				<b>0,00</b>	<b>0,00</b>	<b>0,00</b>	<b>0,00</b>
<b>612</b>	<b>Gemeindestraßen</b>				<b>344.133,24</b>	<b>319.400,00</b>	<b>24.733,24</b>	<b>380.799,87</b>
<b>617</b>	<b>Bauhöfe</b>							
<b>6170</b>	<b>Bauhof</b>							
2/6170+040001	Verkauf von Fahrzeugen	31	Finan	V	5.500,00		5.500,00	
2/6170+817400	Beiträge und Rückersätze (StA.66)	13	Finan	E	58.225,36	50.000,00	8.225,36	57.616,08
2/6170+817500	Lohnersätze von anderen Voranschlagsstellen (Vergütungen)	13	Finan	E	861.101,46	950.000,00	-88.898,54	910.768,44
2/6170+824000	Mieten und Pachte	14	Miete	E	11.274,95	11.000,00	274,95	11.011,54

**Rechnungsabschluss 2018**  
**Ordentlicher Haushalt**

Marktgemeinde Hard

Ausgaben		RQ	HQ AOB	E / V	Rechnung	Voranschlag	Differenz	Ergebnis Vorjahr
1/6121-030001	Maschinen, Geräte und sonstige Anlagegüter	41	MobAU	V	170.823,53	192.100,00	-21.276,47	860,60
1/6121-050001	Neu- und Ausbau von Parkplätzen	40	MobAU	V	89.277,51	150.000,00	-60.722,49	
1/6121-346000	Schuldentilgung Raiba, Investment 2015, Nr. 173.401	65	Darl	V	20.000,00	20.000,00		20.000,00
1/6121-618000	Laufende Instandh. der Betriebsausstattung	24	MobAU	E	3.947,30	12.900,00	-8.952,70	3.012,56
1/6121-650000	Schuldzinsen Raiba, Investment 2015, Nr. 173.401	25	Darl	E	911,97	1.700,00	-788,03	1.031,59
1/6121-670000	Laufende Versicherungen	24	BauAm	E	1.104,38	2.900,00	-1.795,62	1.104,38
1/6121-720500	Verwaltungskostenbeitrag	24	MobAU	E	69.648,81	53.100,00	16.548,81	
1/6121-728000	Entgelte für sonstige Leistungen	24	MobAU	E	43.275,75	78.400,00	-35.124,25	39.536,44
1/6121-729000	Laufende sonstige Ausgaben	24	MobAU	E	2.066,70	6.400,00	-4.333,30	94,95
<b>6121</b>	<b>Parkraumbewirtschaftung</b>				<b>401.055,95</b>	<b>517.500,00</b>	<b>-116.444,05</b>	<b>65.640,52</b>
<b>612</b>	<b>Gemeindestraßen</b>				<b>1.805.187,68</b>	<b>1.973.800,00</b>	<b>-168.612,32</b>	<b>1.385.246,41</b>
<b>617</b>	<b>Bauhöfe</b>							
<b>6170</b>	<b>Bauhof</b>							
1/6170-030001	Anschaffung Maschinen, Geräte u. sonstige Anlagegüter	41	BauHo	V	2.111,23	2.000,00	111,23	
1/6170-040001	Anschaffung von Fahrzeugen	41	BauHo	V	65.047,47	62.600,00	2.447,47	5.957,83
1/6170-400000	Laufende geringw. Wirtschaftsg., Materialien, Fremdbearbeitur	23	BauHo	E	17.159,35	18.000,00	-840,65	14.096,21
1/6170-400001	Einmalige geringw. Wirtschaftsg., Materialien, Fremdbearbeitu	23	BauHo	E		100,00	-100,00	11,54
1/6170-400100	Div. Materialien, Fremdbearbeitung, Reparaturen für Dritte	23	BauHo	E	6.309,48	10.300,00	-3.990,52	11.933,95
1/6170-451000	Brennstoffe	23	LiegH	E	6.369,68	7.500,00	-1.130,32	6.728,00
1/6170-452000	Treibstoffe	23	BauHo	E	22.873,11	30.000,00	-7.126,89	22.989,29
1/6170-459000	Laufende Bekleidung und Ausrüstung, versch. Personalkosten	23	BauHo	E	5.348,75	6.900,00	-1.551,25	6.818,89
1/6170-459001	Einmalige Bekleidung und Ausrüstung, versch. Personalkoster	23	BauHo	E		100,00	-100,00	
1/6170-510000	Geldbezüge der Angestellten	20	Löhne	E	752.468,33	778.100,00	-25.631,67	761.717,43
1/6170-511000	Geldbezüge der Angestellten in handw. Verwendung	20	Löhne	E	140.319,74	143.200,00	-2.880,26	143.220,57
1/6170-522000	Bezüge sonst. Bedienstete Angestellte (nicht ganzjährig)	20	Löhne	E	34.661,60	28.100,00	6.561,60	27.725,41
1/6170-560000	Reisegebühren, KM-Geld und Kfz. Pauschalen	20	Löhne	E	1.566,60	1.400,00	166,60	1.790,97
1/6170-566000	Belohnungen aus Anlass von Dienstjubiläen	20	Löhne	E	5.375,58	5.400,00	-24,42	5.446,78
1/6170-580000	DGB zum Ausgleichsfond für Familienbeihilfen	20	Löhne	E	31.842,26	33.700,00	-1.857,74	41.099,61
1/6170-581000	Sonstige DGB zur sozialen Sicherheit	20	Löhne	E	193.194,33	193.100,00	94,33	190.009,83
1/6170-581500	Beitr. der Gem. an Pensionskasse	20	Löhne	E	7.465,73	7.700,00	-234,27	7.227,90
1/6170-581510	Beitr. der Gem. an Mitarbeitervorsorgek.	20	Löhne	E	6.013,20	6.100,00	-86,80	5.574,41
1/6170-600000	Strom	24	LiegS	E	4.951,22	7.000,00	-2.048,78	5.769,23
1/6170-614000	Laufende Instandh. von Gebäude und Anlagen	24	BauHo	E	5.135,82	6.400,00	-1.264,18	3.433,53
1/6170-614001	Sanierung von Gebäude und Anlagen	24	BauHo	E	-1.512,16	100,00	-1.612,16	1.437,25
1/6170-617000	Laufende Instandh. von Fahrzeugen und verschiedene Kfz.Ko:	24	BauHo	E	41.201,76	41.200,00	1,76	31.907,37
1/6170-617001	Sanierung von Fahrzeugen	24	BauHo	E		100,00	-100,00	
1/6170-618000	Laufende Instandh. der Werkzeuge und Geräte	24	BauHo	E	12.143,34	10.400,00	1.743,34	11.356,93
1/6170-618001	Sanierung der Werkzeuge und Geräte	24	BauHo	E		100,00	-100,00	
1/6170-670000	Alle Versicherungen u. Kfz. Steuern	24	BauAm	E	15.993,71	16.000,00	-6,29	16.066,28

**Rechnungsabschluss 2018  
Ordentlicher Haushalt**

Einnahmen		RQ	HQ AOB	E / V	Rechnung	Voranschlag	Differenz	Ergebnis Vorjahr
<b>617</b>	<b>Bauhöfe</b>				<b>936.101,77</b>	<b>1.011.000,00</b>	<b>-74.898,23</b>	<b>979.396,06</b>
<b>61</b>	<b>Straßenbau</b>				<b>1.280.235,01</b>	<b>1.330.400,00</b>	<b>-50.164,99</b>	<b>1.360.195,93</b>
<b>63</b>	<b>Schutzwasserbau</b>							
<b>639</b>	<b>Sonstige Einrichtungen und Maßnahmen</b>							
<b>6390</b>	<b>Sonstige Einrichtungen und Maßnahmen</b>							
2/6390+870001	Bundesbeiträge (V-Geb.-Realitäten)	33	Finan	V		100,00	-100,00	
2/6390+870001/1	Bundesbeiträge (E-Geb.)	33	Finan	E	13.108,03	100,00	13.008,03	16.200,00
2/6390+871001	Landesbeiträge (V-Geb.-Realitäten)	33	Finan	V		100,00	-100,00	
2/6390+871001/1	Landesbeiträge (E-Geb.)	33	Finan	E	13.108,03	100,00	13.008,03	16.200,00
<b>639</b>	<b>Sonstige Einrichtungen und Maßnahmen</b>				<b>26.216,06</b>	<b>400,00</b>	<b>25.816,06</b>	<b>32.400,00</b>
<b>63</b>	<b>Schutzwasserbau</b>				<b>26.216,06</b>	<b>400,00</b>	<b>25.816,06</b>	<b>32.400,00</b>
<b>64</b>	<b>Straßenverkehr</b>							
<b>640</b>	<b>Einrichtungen und Maßnahmen nach der Straßenverkehrsordnung</b>							
<b>6400</b>	<b>Einrichtungen und Maßnahmen der Straßenverkehrsordnung</b>							
<b>640</b>	<b>Einrichtungen und Maßnahmen nach der Straßenverkehrsordnung</b>				<b>0,00</b>	<b>0,00</b>	<b>0,00</b>	<b>0,00</b>
<b>649</b>	<b>Sonstige Einrichtungen und Maßnahmen</b>							
<b>6490</b>	<b>Sonstige Maßnahmen</b>							
2/6490+817400	Beiträge u. Rückersätze (StA.68)	13	MobAU	E	1.351,90	500,00	851,90	418,40
2/6490+860001	Einmalige Bundesförderung	15	Finan	E	12.500,00	12.500,00		
2/6490+861000	Laufende Landesbeiträge (E-Geb.)	15	MobAU	E	214.488,53	245.000,00	-30.511,47	248.147,08
2/6490+861001	Einmalige Landesbeiträge (E-Geb.)	15	MobAU	E		12.500,00	-12.500,00	
2/6490+871001	Landesbeiträge (V-Geb.-Realitäten)	33	MobAU	V	3.575,67	23.000,00	-19.424,33	4.319,24

**Rechnungsabschluss 2018**  
**Ordentlicher Haushalt**

Marktgemeinde Hard

Ausgaben		RQ	HQ AOB	E / V	Rechnung	Voranschlag	Differenz	Ergebnis Vorjahr
1/6170-70000/1	Leasingverpflichtungen	24	Finan	E	9.030,88	9.500,00	-469,12	9.030,90
1/6170-711000	Geb. f. d. Ben. v. Gem.einricht. u. -anlagen gemäß FAG (Ausg)	24	Amt	E	-3,06	2.100,00	-2.103,06	1.406,51
1/6170-728000	Entgelte für sonstige Leistungen	24	BauHo	E	2.188,36	3.700,00	-1.511,64	2.877,49
1/6170-729000	Laufende sonstige Ausgaben	24	BauHo	E	3.541,08	5.000,00	-1.458,92	3.287,91
1/6170-729001	Einmalige sonstige Ausgaben	24	BauHo	E		100,00	-100,00	
<b>617</b>	<b>Bauhöfe</b>				<b>1.390.797,39</b>	<b>1.436.000,00</b>	<b>-45.202,61</b>	<b>1.338.922,02</b>
<b>61</b>	<b>Straßenbau</b>				<b>3.195.985,07</b>	<b>3.409.800,00</b>	<b>-213.814,93</b>	<b>2.724.168,43</b>
<b>63</b>	<b>Schutzwasserbau</b>							
<b>639</b>	<b>Sonstige Einrichtungen und Maßnahmen</b>							
<b>6390</b>	<b>Sonstige Einrichtungen und Maßnahmen</b>							
1/6390-006001	Neubauten für Hochwassersicherung	40	TiWas	V	39.169,00	304.100,00	-264.931,00	14.015,45
1/6390-600000	Strom für Schutzwasserbauten	24	TiWas	E	23.337,81	30.000,00	-6.662,19	36.236,92
1/6390-612000	Laufende Instandh. der Anlagen	24	TiWas	E	12.923,90	20.000,00	-7.076,10	27.432,00
1/6390-612001	Sanierung der Anlagen	24	TiWas	E		100,00	-100,00	
1/6390-720200	Laufende Beitr. f. Schutzwasserb., Bachregulierung, Renaturie	24	TiWas	E	-933,29	9.000,00	-9.933,29	6.326,73
1/6390-720201	Einmalige Beitr. f. Schutzwasserb., Bachregulierungen	24	TiWas	E	1.418,75	100,00	1.318,75	3.035,00
1/6390-729000	Sonstige Ausgaben für den Schutzwasserbau	24	TiWas	E	13.184,59	13.000,00	184,59	550,88
<b>639</b>	<b>Sonstige Einrichtungen und Maßnahmen</b>				<b>89.100,76</b>	<b>376.300,00</b>	<b>-287.199,24</b>	<b>87.596,98</b>
<b>63</b>	<b>Schutzwasserbau</b>				<b>89.100,76</b>	<b>376.300,00</b>	<b>-287.199,24</b>	<b>87.596,98</b>
<b>64</b>	<b>Straßenverkehr</b>							
<b>640</b>	<b>Einrichtungen und Maßnahmen nach der Straßenverkehrsordnung</b>							
<b>6400</b>	<b>Einrichtungen und Maßnahmen der Straßenverkehrsordnung</b>							
1/6400-050001	Ankauf Straßenverkehrszeichen, Leitschienen, Verkehrsspiege	40	BauHo	V	6.853,69	10.000,00	-3.146,31	5.935,27
1/6400-618000	Laufende Instandh. Verkehrszeichen	24	BauHo	E	11.188,16	9.700,00	1.488,16	9.068,24
1/6400-728000	Straßenmarkierungen	24	BauHo	E	17.641,90	27.000,00	-9.358,10	20.520,42
1/6400-729000	Sonst. Aufwendungen f. Maßnahmen nach der StVO.	24	MobAU	E	3.236,60	8.000,00	-4.763,40	409,31
<b>640</b>	<b>Einrichtungen und Maßnahmen nach der Straßenverkehrsordnung</b>				<b>38.920,35</b>	<b>54.700,00</b>	<b>-15.779,65</b>	<b>35.933,24</b>
<b>649</b>	<b>Sonstige Einrichtungen und Maßnahmen</b>							
<b>6490</b>	<b>Sonstige Maßnahmen</b>							
1/6490-002001	Maßnahmen zur Verkehrsberuhigung	40	TiStr	V		100,00	-100,00	
1/6490-010001	Neubau von Bushaltestellen	40	MobAU	V	59.662,70	69.200,00	-9.537,30	16.622,27
1/6490-611000	Laufende Instandh. Verkehrsberuhigung	24	BauHo	E	9.278,42	3.000,00	6.278,42	1.325,62
1/6490-611001	Sanierung Verkehrsberuhigung	24	BauHo	E		100,00	-100,00	
1/6490-614000	Laufende Instandh. Bushaltestellen	24	BauHo	E	920,47	2.700,00	-1.779,53	-903,77
1/6490-614001	Sanierung Bushaltestellen	24	MobAU	E	4.051,71	3.000,00	1.051,71	
1/6490-729000	Versch. Verkehrsmaßnahmen (ÖPNV, u.A.)	24	MobAU	E	874.353,75	925.300,00	-50.946,25	817.677,17

**Rechnungsabschluss 2018  
Ordentlicher Haushalt**

<b>Einnahmen</b>	<b>RQ</b>	<b>HQ AOB</b>	<b>E / V</b>	<b>Rechnung</b>	<b>Voranschlag</b>	<b>Differenz</b>	<b>Ergebnis Vorjahr</b>
<b>649</b>		<b>Sonstige Einrichtungen und Maßnahmen</b>		<b>231.916,10</b>	<b>293.500,00</b>	<b>-61.583,90</b>	<b>252.884,72</b>
<b>64</b>		<b>Straßenverkehr</b>		<b>231.916,10</b>	<b>293.500,00</b>	<b>-61.583,90</b>	<b>252.884,72</b>
<b>68</b>		<b>Post- und Telekommunikationsdienste</b>					
<b>680</b>		<b>Post- und Telekommunikations Dienste</b>					
<b>6800</b>		<b>Post- und Telekommunikationsdienste</b>					
<b>680</b>		<b>Post- und Telekommunikations Dienste</b>		<b>0,00</b>	<b>0,00</b>	<b>0,00</b>	<b>0,00</b>
<b>68</b>		<b>Post- und Telekommunikationsdienste</b>		<b>0,00</b>	<b>0,00</b>	<b>0,00</b>	<b>0,00</b>
<b>6</b>		<b>Straßen- und Wasserbau, Verkehr</b>		<b>1.538.367,17</b>	<b>1.624.300,00</b>	<b>-85.932,83</b>	<b>1.645.480,65</b>



**Rechnungsabschluss 2018  
Ordentlicher Haushalt**

Ausgaben		RQ	HQ AOB	E / V	Rechnung	Voranschlag	Differenz	Ergebnis Vorjahr
1/6490-729100	Sonst. Förderungen (Kiki, Seniorenausweis)	24	Sozia	E	7.422,00	13.000,00	-5.578,00	10.639,35
1/6490-729201	Sonst. Maßnahmen Mobilitätsausschuss	24	MobAU	E	60.962,07	80.900,00	-19.937,93	40.359,18
<b>649</b>	<b>Sonstige Einrichtungen und Maßnahmen</b>				<b>1.016.651,12</b>	<b>1.097.300,00</b>	<b>-80.648,88</b>	<b>885.719,82</b>
<b>64</b>	<b>Straßenverkehr</b>				<b>1.055.571,47</b>	<b>1.152.000,00</b>	<b>-96.428,53</b>	<b>921.653,06</b>
<b>68</b>	<b>Post- und Telekommunikationsdienste</b>							
<b>680</b>	<b>Post- und Telekommunikations Dienste</b>							
<b>6800</b>	<b>Post- und Telekommunikationsdienste</b>							
1/6800-757000	Mietzuschuss Integra für Poststelle	27	Bgm	E	4.017,60	4.100,00	-82,40	4.017,60
<b>680</b>	<b>Post- und Telekommunikations Dienste</b>				<b>4.017,60</b>	<b>4.100,00</b>	<b>-82,40</b>	<b>4.017,60</b>
<b>68</b>	<b>Post- und Telekommunikationsdienste</b>				<b>4.017,60</b>	<b>4.100,00</b>	<b>-82,40</b>	<b>4.017,60</b>
<b>6</b>	<b>Straßen- und Wasserbau, Verkehr</b>				<b>4.344.674,90</b>	<b>4.942.200,00</b>	<b>-597.525,10</b>	<b>3.737.436,07</b>

**Rechnungsabschluss 2018  
Ordentlicher Haushalt**

<b>Einnahmen</b>	<b>RQ</b>	<b>HQ AOB</b>	<b>E / V</b>	<b>Rechnung</b>	<b>Voranschlag</b>	<b>Differenz</b>	<b>Ergebnis Vorjahr</b>
<b>7 Wirtschaftsförderung</b>							
<b>71</b>	<b>Grundlagenverbesserung in der Land- und Forstwirtschaft</b>						
<b>719</b>	<b>Sonstige Maßnahmen</b>						
<b>7190</b>	<b>Verschiedene Beiträge zur Förderung der Land- und Forstwirtschaft</b>						
2/7190+817400	Beiträge und Rückersätze	13	Finan	E			9.408,00
2/7190+870001	Bundesbeiträge (E-Geb.)	33	Finan	E	92.936,45	67.500,00	87.356,02
2/7190+871001	Landesbeiträge (E-Geb.)	33	Finan	E	57.481,84	67.500,00	55.168,01
<b>719</b>	<b>Sonstige Maßnahmen</b>				<b>150.418,29</b>	<b>135.000,00</b>	<b>151.932,03</b>
<b>71</b>	<b>Grundlagenverbesserung in der Land- und Forstwirtschaft</b>				<b>150.418,29</b>	<b>135.000,00</b>	<b>151.932,03</b>
<b>74</b>	<b>Sonstige Förderung der Land- und Forstwirtschaft</b>						
<b>742</b>	<b>Produktionsförderung</b>						
<b>7420</b>	<b>Produktionsförderung</b>						
2/7420+871001	Landesbeiträge (E-Geb.)	33	Umwel	E		100,00	-100,00
<b>742</b>	<b>Produktionsförderung</b>				<b>0,00</b>	<b>100,00</b>	<b>0,00</b>
<b>749</b>	<b>Sonstige Einrichtungen und Maßnahmen</b>						
<b>7490</b>	<b>Sonstige Einrichtungen und Maßnahmen</b>						
<b>749</b>	<b>Sonstige Einrichtungen und Maßnahmen</b>				<b>0,00</b>	<b>0,00</b>	<b>0,00</b>
<b>74</b>	<b>Sonstige Förderung der Land- und Forstwirtschaft</b>				<b>0,00</b>	<b>100,00</b>	<b>0,00</b>
<b>75</b>	<b>Förderung der Energiewirtschaft</b>						
<b>751</b>	<b>Elektrizität</b>						
<b>7510</b>	<b>Elektrizität</b>						
<b>751</b>	<b>Elektrizität</b>				<b>0,00</b>	<b>0,00</b>	<b>0,00</b>
<b>759</b>	<b>Sonstige Energieträger</b>						
<b>7590</b>	<b>Sonstige Energieträger</b>						
2/7590+817001	Einmalige Kostenersätze	13	Finan	E		100,00	-100,00
<b>759</b>	<b>Sonstige Energieträger</b>				<b>0,00</b>	<b>100,00</b>	<b>0,00</b>
<b>75</b>	<b>Förderung der Energiewirtschaft</b>				<b>0,00</b>	<b>100,00</b>	<b>0,00</b>
<b>77</b>	<b>Förderung des Tourismus</b>						
<b>770</b>	<b>Einrichtungen zur Förderung des Fremdenverkehrs</b>						

**Rechnungsabschluss 2018**  
**Ordentlicher Haushalt**

Marktgemeinde Hard

Ausgaben	RQ	HQ AOB	E / V	Rechnung	Voranschlag	Differenz	Ergebnis Vorjahr
<b>7 Wirtschaftsförderung</b>							
<b>71</b>	<b>Grundlagenverbesserung in der Land- und Forstwirtschaft</b>						
<b>719</b>	<b>Sonstige Maßnahmen</b>						
<b>7190</b>	<b>Verschiedene Beiträge zur Förderung der Land- und Forstwirtschaft</b>						
1/7190-755000	27	BauHo	E	199.460,99	204.000,00	-4.539,01	129.897,68
1/7190-755000/1	27	BauHo	E	71.784,50	70.000,00	1.784,50	64.983,97
1/7190-755001	27	BauHo	E		100,00	-100,00	
1/7190-757000	27	Umwel	E	3.225,00	3.900,00	-675,00	4.519,69
1/7190-757000/1	27	Umwel	E	719,27	500,00	219,27	306,25
<b>719</b>	<b>Sonstige Maßnahmen</b>			<b>275.189,76</b>	<b>278.500,00</b>	<b>-3.310,24</b>	<b>199.707,59</b>
<b>71</b>	<b>Grundlagenverbesserung in der Land- und Forstwirtschaft</b>			<b>275.189,76</b>	<b>278.500,00</b>	<b>-3.310,24</b>	<b>199.707,59</b>
<b>74</b>	<b>Sonstige Förderung der Land- und Forstwirtschaft</b>						
<b>742</b>	<b>Produktionsförderung</b>						
<b>7420</b>	<b>Produktionsförderung</b>						
1/7420-728000	24	BauHo	E	979,13	1.200,00	-220,87	198,00
<b>742</b>	<b>Produktionsförderung</b>			<b>979,13</b>	<b>1.200,00</b>	<b>-220,87</b>	<b>198,00</b>
<b>749</b>	<b>Sonstige Einrichtungen und Maßnahmen</b>						
<b>7490</b>	<b>Sonstige Einrichtungen und Maßnahmen</b>						
1/7490-754000	26	Umwel	E	570,32	600,00	-29,68	560,96
<b>749</b>	<b>Sonstige Einrichtungen und Maßnahmen</b>			<b>570,32</b>	<b>600,00</b>	<b>-29,68</b>	<b>560,96</b>
<b>74</b>	<b>Sonstige Förderung der Land- und Forstwirtschaft</b>			<b>1.549,45</b>	<b>1.800,00</b>	<b>-250,55</b>	<b>758,96</b>
<b>75</b>	<b>Förderung der Energiewirtschaft</b>						
<b>751</b>	<b>Elektrizität</b>						
<b>7510</b>	<b>Elektrizität</b>						
1/7510-757000	27	LiegS	E	7.500,00	7.500,00		7.500,00
<b>751</b>	<b>Elektrizität</b>			<b>7.500,00</b>	<b>7.500,00</b>	<b>0,00</b>	<b>7.500,00</b>
<b>759</b>	<b>Sonstige Energieträger</b>						
<b>7590</b>	<b>Sonstige Energieträger</b>						
1/7590-729001	24	Finan	E		100,00	-100,00	
<b>759</b>	<b>Sonstige Energieträger</b>			<b>0,00</b>	<b>100,00</b>	<b>-100,00</b>	<b>0,00</b>
<b>75</b>	<b>Förderung der Energiewirtschaft</b>			<b>7.500,00</b>	<b>7.600,00</b>	<b>-100,00</b>	<b>7.500,00</b>
<b>77</b>	<b>Förderung des Tourismus</b>						
<b>770</b>	<b>Einrichtungen zur Förderung des Fremdenverkehrs</b>						

**Rechnungsabschluss 2018  
Ordentlicher Haushalt**

<b>Einnahmen</b>	<b>RQ</b>	<b>HQ AOB</b>	<b>E / V</b>	<b>Rechnung</b>	<b>Voranschlag</b>	<b>Differenz</b>	<b>Ergebnis Vorjahr</b>
<b>7700</b>							
<b>Einrichtungen zur Förderung des Fremdenverkehrs</b>							
2/7700+817400	13	ÖffFV	E	585,50	200,00	385,50	192,92
2/7700+861001/1	15	Finan	V	439.343,90	440.000,00	-656,10	11.072,50
<hr/>							
<b>770</b>		<b>Einrichtungen zur Förderung des Fremdenverkehrs</b>		<b>439.929,40</b>	<b>440.200,00</b>	<b>-270,60</b>	<b>11.265,42</b>
<b>771</b>		<b>Maßnahmen zur Förderung des Fremdenverkehrs</b>					
<b>7710</b>		<b>Maßnahmen zur Förderung des Fremdenverkehrs</b>					
<hr/>							
<b>771</b>		<b>Maßnahmen zur Förderung des Fremdenverkehrs</b>		<b>0,00</b>	<b>0,00</b>	<b>0,00</b>	<b>0,00</b>
<b>77</b>		<b>Förderung des Tourismus</b>		<b>439.929,40</b>	<b>440.200,00</b>	<b>-270,60</b>	<b>11.265,42</b>

**Rechnungsabschluss 2018  
Ordentlicher Haushalt**

<b>Ausgaben</b>	<b>RQ</b>	<b>HQ AOB</b>	<b>E / V</b>	<b>Rechnung</b>	<b>Voranschlag</b>	<b>Differenz</b>	<b>Ergebnis Vorjahr</b>
<b>7700</b>							
<b>Einrichtungen zur Förderung des Fremdenverkehrs</b>							
1/7700-001001	40	Bgm	V	-10.996,00	25.500,00	-36.496,00	
1/7700-002001	40	TiStr	V	548.487,30	550.000,00	-1.512,70	79.323,92
1/7700-510000	20	Löhne	E	5.383,20	5.400,00	-16,80	5.262,32
1/7700-522000	20	Löhne	E	2.919,50	2.900,00	19,50	1.139,21
1/7700-560000	20	Löhne	E	16,68	100,00	-83,32	
1/7700-580000	20	Löhne	E	322,82	400,00	-77,18	262,57
1/7700-581000	20	Löhne	E	1.656,59	1.700,00	-43,41	1.275,43
1/7700-581500	20	Löhne	E	45,88	100,00	-54,12	44,71
1/7700-581510	20	Löhne	E	81,48	200,00	-118,52	79,58
1/7700-611000	24	BauHo	E	36.204,72	36.000,00	204,72	45.510,53
1/7700-611001	24	BauHo	E		100,00	-100,00	244,32
1/7700-611001/1	24	MobAU	E		100,00	-100,00	
1/7700-611001/2	24	Umwel	E		100,00	-100,00	
1/7700-611001/3	24	TiStr	E		100,00	-100,00	9.023,79
<b>770</b>		<b>Einrichtungen zur Förderung des Fremdenverkehrs</b>		<b>584.122,17</b>	<b>622.700,00</b>	<b>-38.577,83</b>	<b>142.166,38</b>
<b>771</b>		<b>Maßnahmen zur Förderung des Fremdenverkehrs</b>					
<b>7710</b>		<b>Maßnahmen zur Förderung des Fremdenverkehrs</b>					
1/7710-729000	24	ÖffFV	E	7.872,63	12.000,00	-4.127,37	10.155,15
1/7710-729001	24	ÖffFV	E	2.200,00	2.200,00		2.200,00
1/7710-757000	27	ÖffFV	E	13.883,60	13.900,00	-16,40	12.776,00
1/7710-757001	27	ÖffFV	E		100,00	-100,00	
1/7710-775001	44	ÖffFV	E		100,00	-100,00	
<b>771</b>		<b>Maßnahmen zur Förderung des Fremdenverkehrs</b>		<b>23.956,23</b>	<b>28.300,00</b>	<b>-4.343,77</b>	<b>25.131,15</b>
<b>77</b>		<b>Förderung des Tourismus</b>		<b>608.078,40</b>	<b>651.000,00</b>	<b>-42.921,60</b>	<b>167.297,53</b>



**Rechnungsabschluss 2018  
Ordentlicher Haushalt**

<b>Ausgaben</b>	<b>RQ</b>	<b>HQ AOB</b>	<b>E / V</b>	<b>Rechnung</b>	<b>Voranschlag</b>	<b>Differenz</b>	<b>Ergebnis Vorjahr</b>
<b>78</b>							
<b>780</b>							
<b>7800</b>							
1/7800-642000	24	Wirts	E		100,00	-100,00	
1/7800-642001	24	Wirts	E		16.000,00	-16.000,00	9.610,00
1/7800-729000	24	Wirts	E		100,00	-100,00	
1/7800-729001	24	Wirts	E	-845,20	24.100,00	-24.945,20	-45,20
1/7800-755001	27	Wirts	E		100,00	-100,00	
1/7800-757000	27	Wirts	E	38.424,89	34.700,00	3.724,89	34.601,51
1/7800-757001	27	Wirts	E	10.000,00	10.000,00		9.881,79
<b>780</b>				<b>47.579,69</b>	<b>85.100,00</b>	<b>-37.520,31</b>	<b>54.048,10</b>
<b>78</b>				<b>47.579,69</b>	<b>85.100,00</b>	<b>-37.520,31</b>	<b>54.048,10</b>
<b>7</b>				<b>939.897,30</b>	<b>1.024.000,00</b>	<b>-84.102,70</b>	<b>429.312,18</b>

**Rechnungsabschluss 2018  
Ordentlicher Haushalt**

Einnahmen		RQ	HQ AOB	E / V	Rechnung	Voranschlag	Differenz	Ergebnis Vorjahr
<b>8 Dienstleistungen</b>								
<b>81</b>	<b>Öffentliche Einrichtungen</b>							
<b>812</b>	<b>WC-Anlagen</b>							
<b>8120</b>	<b>WC - Anlagen</b>							
<hr/>								
	<b>812 WC-Anlagen</b>				<b>0,00</b>	<b>0,00</b>	<b>0,00</b>	<b>0,00</b>
<b>814</b>	<b>Straßenreinigung</b>							
<b>8140</b>	<b>Straßenreinigung und Winterdienst</b>							
2/8140+829000	Sonstige Einnahmen (Winterdienst Radbrücke)	18	Finan	E	592,00	500,00	92,00	1.091,20
<hr/>								
	<b>814 Straßenreinigung</b>				<b>592,00</b>	<b>500,00</b>	<b>92,00</b>	<b>1.091,20</b>
<b>815</b>	<b>Park- und Gartenanlagen, Kinderspielplätze</b>							
<b>8150</b>	<b>Park- und Gartenanlagen, Kinderspielplätze</b>							
2/8150+829000	Sonstige Einnahmen	18	Jugen	E	1.285,65	1.200,00	85,65	
2/8150+861001	Landesbeiträge (V-Geb.-Realitäten)	15	Jugen	V		100,00	-100,00	
2/8150+861001/1	Landesbeiträge (E-Geb.)	15	Jugen	E	1.663,00	100,00	1.563,00	2.244,00



**Rechnungsabschluss 2018**  
**Ordentlicher Haushalt**

Marktgemeinde Hard

Ausgaben		RQ	HQ AOB	E / V	Rechnung	Voranschlag	Differenz	Ergebnis Vorjahr
<b>8 Dienstleistungen</b>								
<b>81</b>	<b>Öffentliche Einrichtungen</b>							
<b>812</b>	<b>WC-Anlagen</b>							
<b>8120</b>	<b>WC - Anlagen</b>							
1/8120-522000	Bezüge sonst. Bedienstete Angestellte (nicht ganzjährig)	20	Löhne	E		100,00	-100,00	
1/8120-523000	Bezüge sonst. Bedienstete Arbeiter (nicht ganzjährig)	20	Löhne	E		100,00	-100,00	
1/8120-580000	DGB zum Ausgleichsfond für Familienbeihilfen	20	Löhne	E		100,00	-100,00	
1/8120-581000	Sonstige DGB zur sozialen Sicherheit	20	Löhne	E		100,00	-100,00	
1/8120-581500	Beitr. der Gem. an Pensionskasse	20	Löhne	E		100,00	-100,00	
1/8120-581510	Beitr. der Gem. an Mitarbeitervorsorgek.	20	Löhne	E		100,00	-100,00	
1/8120-614000	Laufende Instandh. von Gebäude und Anlagen	24	Liegl	E	2.452,53	2.000,00	452,53	3.054,20
1/8120-614001	Sanierung von Gebäude und Anlagen	24	Liegl	E		100,00	-100,00	
1/8120-711000	Geb. f. d. Ben. v. Gem.einricht. u. -anlagen gemäß FAG (Ausg)	24	Amt	E	4.667,81	2.100,00	2.567,81	1.843,76
1/8120-729000	Laufende sonstige Ausgaben	24	reini	E	49.029,56	58.000,00	-8.970,44	46.457,89
1/8120-729001	Einmalige sonstige Ausgaben	24	reini	E		100,00	-100,00	
	<b>812 WC-Anlagen</b>				<b>56.149,90</b>	<b>62.900,00</b>	<b>-6.750,10</b>	<b>51.355,85</b>
<b>814</b>	<b>Straßenreinigung</b>							
<b>8140</b>	<b>Straßenreinigung und Winterdienst</b>							
1/8140-040001	Ansch. v. Reinigungs- u. Räumungsfahrzeuge u. -geräten	41	BauHo	V		100,00	-100,00	14.925,13
1/8140-400000	Geringw. Wirtschaftsg., Material, Ersatzteile (Splitt,Salz)	23	BauHo	E	17.678,80	31.000,00	-13.321,20	30.416,82
1/8140-617000	Lauf. Instandh. v Fahrzeugen u. Geräten u. versch. Kfz. Kosten	24	BauHo	E	14.708,96	15.400,00	-691,04	26.374,89
1/8140-617001	Sanierung v Fahrzeugen u. Geräten u. versch. Kfz. Kosten	24	BauHo	E		100,00	-100,00	
1/8140-720500	Entgelt für sonstige Leistungen durch Bauhofpersonal	24	BauHo	E	72.300,74	82.400,00	-10.099,26	122.537,18
1/8140-728000	Straßenreinigung und Winterdienst durch Unternehmer	24	BauHo	E	68.547,93	56.600,00	11.947,93	88.401,25
	<b>814 Straßenreinigung</b>				<b>173.236,43</b>	<b>185.600,00</b>	<b>-12.363,57</b>	<b>282.655,27</b>
<b>815</b>	<b>Park- und Gartenanlagen, Kinderspielplätze</b>							
<b>8150</b>	<b>Park- und Gartenanlagen, Kinderspielplätze</b>							
1/8150-006001/6	Errichtung von Anlagen (Indoorspielplatz)	40	Jugen	V				16.973,39
1/8150-006001/7	Errichtung von Anlagen (Kinderspielplatz Kiese)	40	Jugen	V	16.042,85	16.000,00	42,85	
1/8150-020001	Anschaffung Maschinen, Geräte u.A.	41	BauHo	V		100,00	-100,00	3.122,01
1/8150-613000	Laufende Instandh. der Parkanlagen, Reinigungsspesen	24	BauHo	E	9.362,27	15.400,00	-6.037,73	18.023,15
1/8150-613001	Sanierung der Parkanlagen	24	BauHo	E	19,20	100,00	-80,80	
1/8150-613001/1	Einmalige Kosten Projekt "Naturvielfalt in der Gemeinde"	24	Umwel	E	10.341,07	9.600,00	741,07	934,99
1/8150-613100	Gärtnerische Betreuung der Parkanlagen (Blumenschmuck)	24	BauHo	E	305.508,08	293.600,00	11.908,08	259.372,91
1/8150-613200	Laufende Instandh. u. Betreuung d. Kinderspielplätze, Reini	24	Jugen	E	58.167,48	47.800,00	10.367,48	37.628,56
1/8150-613201	Sanierung der Kinderspielplätze	24	Jugen	E	9.270,62	12.000,00	-2.729,38	3.329,76

**Rechnungsabschluss 2018  
Ordentlicher Haushalt**

<b>Einnahmen</b>	<b>RQ</b>	<b>HQ AOB</b>	<b>E / V</b>	<b>Rechnung</b>	<b>Voranschlag</b>	<b>Differenz</b>	<b>Ergebnis Vorjahr</b>
<b>815</b> <b>Park- und Gartenanlagen, Kinderspielplätze</b>				<b>2.948,65</b>	<b>1.400,00</b>	<b>1.548,65</b>	<b>2.244,00</b>
<b>816</b> <b>Öffentliche Beleuchtung und öffentliche Uhren</b>							
<b>8160</b> <b>Öffentliche Beleuchtung</b>							
2/8160+861001    Landesbeiträge (V-Geb.)	15	Finan	V		100,00	-100,00	
<b>816</b> <b>Öffentliche Beleuchtung und öffentliche Uhren</b>				<b>0,00</b>	<b>100,00</b>	<b>-100,00</b>	<b>0,00</b>
<b>817</b> <b>Friedhöfe einschließlich Einsegnungshallen u. Krematorien</b>							
<b>8170</b> <b>Friedhöfe</b>							
2/8170+817000    Ers. f. Einfassungen in St.Martin, und Anderes (StA.30)	13	Sozia	E	920,00	100,00	820,00	
2/8170+824000    Mieterlöse St. Sebastian, Reumiller A.	14	Miete	E	1.267,20	1.300,00	-32,80	1.267,20
2/8170+824000/1    Mieterlöse St.Martin, Neuapostolische Kirche	14	Miete	E	1.968,00	1.900,00	68,00	1.968,00
2/8170+852000    Erlöse neue Grabstättengeb.(StA.31)	12	Sozia	E	10.539,70	9.000,00	1.539,70	10.926,20
2/8170+852100    Erlöse Verlängerungsgebühren (StA.32)	12	Sozia	E	29.942,50	28.000,00	1.942,50	34.088,90
2/8170+852200    Erlöse Bestattungsgebühren (StA.33)	12	Sozia	E	23.202,64	12.400,00	10.802,64	32.047,70
2/8170+852400    Erlöse Aufbahrungsgebühren (StA.34)	12	Sozia	E	234,20	300,00	-65,80	82,50
2/8170+852500    Sonstige Friedhofgebühren, (zb. Beschriftungen) (StA.35)	12	Sozia	E	3.757,60	500,00	3.257,60	4.200,00
2/8170+852600    Erlöse Kühlraumbenützungen (StA.36)	12	Sozia	E	5.822,90	3.000,00	2.822,90	6.462,70
2/8170+871001    Landesbeiträge (V-Geb.-Real.)	33	Finan	V		100,00	-100,00	
<b>817</b> <b>Friedhöfe einschließlich Einsegnungshallen u. Krematorien</b>				<b>77.654,74</b>	<b>56.600,00</b>	<b>21.054,74</b>	<b>91.043,20</b>
<b>81</b> <b>Öffentliche Einrichtungen</b>				<b>81.195,39</b>	<b>58.600,00</b>	<b>22.595,39</b>	<b>94.378,40</b>

**Rechnungsabschluss 2018**  
**Ordentlicher Haushalt**

Marktgemeinde Hard

<b>Ausgaben</b>	<b>RQ</b>	<b>HQ AOB</b>	<b>E / V</b>	<b>Rechnung</b>	<b>Voranschlag</b>	<b>Differenz</b>	<b>Ergebnis Vorjahr</b>
1/8150-613201/1 Sanierung Kinderspielpl. Vandalismusschäden	24	Jugen	E	466,51	100,00	366,51	367,50
1/8150-700000 Mieten und Pachte Indoorspielplatz	24	Jugen	E	22.186,24	23.700,00	-1.513,76	14.048,34
1/8150-711000 Geb. f. d. Ben. v. Gem.einricht. u. -anlagen gemäß FAG (Ausg)	24	Amt	E	703,66	800,00	-96,34	541,59
<b>815 Park- und Gartenanlagen, Kinderspielplätze</b>				<b>432.067,98</b>	<b>419.200,00</b>	<b>12.867,98</b>	<b>354.342,20</b>
<b>816 Öffentliche Beleuchtung und öffentliche Uhren</b>							
<b>8160 Öffentliche Beleuchtung</b>							
1/8160-050001 Neu- und Ausbau	40	BauHo	V	38.777,98	41.500,00	-2.722,02	6.219,09
1/8160-600000 Strom	24	BauHo	E	60.945,18	75.000,00	-14.054,82	74.228,69
1/8160-618000 Laufende Instandh. der Werkzeuge und Geräte	24	BauHo	E		600,00	-600,00	1.237,79
1/8160-618001 Sanierung der Werkzeuge und Geräte	24	BauHo	E		100,00	-100,00	
1/8160-619000 Instandh. der Anlagen	24	BauHo	E	34.362,22	41.200,00	-6.837,78	41.669,62
1/8160-619100 Umbauarbeiten im Zuge von Energiesparmaßnahmen	24	BauHo	E	81.173,37	82.000,00	-826,63	71.766,79
<b>816 Öffentliche Beleuchtung und öffentliche Uhren</b>				<b>215.258,75</b>	<b>240.400,00</b>	<b>-25.141,25</b>	<b>195.121,98</b>
<b>817 Friedhöfe einschließlich Einsegnungshallen u. Krematorien</b>							
<b>8170 Friedhöfe</b>							
1/8170-010001 Erweiterung St.Sebastian	40	LiegN	V		100,00	-100,00	
1/8170-451000 Brennstoffe St.Sebastian	23	LiegH	E	1.322,60	1.500,00	-177,40	1.262,74
1/8170-600000 Strom St.Sebastian	24	LiegS	E	1.613,15	2.000,00	-386,85	2.307,24
1/8170-600000/1 Strom St.Martin	24	LiegS	E	6.220,63	7.600,00	-1.379,37	7.761,94
1/8170-614000 Laufende Instandh. Aufbahrungshalle St. Sebastian	24	Liegl	E	2.408,77	3.500,00	-1.091,23	1.895,98
1/8170-614000/1 Laufende Instandh. Kirche St. Martin	24	Liegl	E	1.322,95	2.300,00	-977,05	3.561,23
1/8170-614001 Sanierung Aufbahrungsh. St. Sebastian	24	Liegl	E	8.115,87	8.400,00	-284,13	
1/8170-614001/1 Sanierung Kirche St. Martin	24	Liegl	E		100,00	-100,00	
1/8170-619000 Laufende Instandh. Friedhof St. Sebastian	24	BauHo	E	6.866,33	11.200,00	-4.333,67	9.081,33
1/8170-619000/1 Laufende Instandh. Friedhof St. Martin	24	BauHo	E	9.598,88	15.400,00	-5.801,12	9.027,77
1/8170-619001 Sanierung Friedhof St. Sebastian samt Einfassungen	24	BauHo	E		100,00	-100,00	
1/8170-619001/1 Sanierung Friedhof St. Martin samt Einfassungen	24	BauHo	E	80,50	100,00	-19,50	
1/8170-619001/2 Sanierung Friedhof St. Sebastian (Mauersanierung)	24	Liegl	E		100,00	-100,00	
1/8170-711000 Geb. f. d. Ben. v. Gem.einricht. u. -anlagen gemäß FAG (Ausg)	24	BauHo	E	6.766,75	8.200,00	-1.433,25	6.737,09
1/8170-720500 Entgelt für sonstige Leistungen (Gräberöffnungen, Schriften)	24	BauHo	E	20.355,66	10.000,00	10.355,66	21.027,16
1/8170-728000/1 Entgelte für Reinigungsarbeiten	24	reini	E	7.059,60	6.900,00	159,60	6.858,36
1/8170-729000 Laufende sonstige Ausgaben	24	Amt	E	2.903,56	2.500,00	403,56	2.427,51
1/8170-729001 Sonstige einmalige Ausgaben	24	Amt	E	18,50	100,00	-81,50	61,08
<b>817 Friedhöfe einschließlich Einsegnungshallen u. Krematorien</b>				<b>74.653,75</b>	<b>80.100,00</b>	<b>-5.446,25</b>	<b>72.009,43</b>
<b>81 Öffentliche Einrichtungen</b>				<b>951.366,81</b>	<b>988.200,00</b>	<b>-36.833,19</b>	<b>955.484,73</b>

**Rechnungsabschluss 2018**  
**Ordentlicher Haushalt**

Marktgemeinde Hard

Einnahmen		RQ	HQ AOB	E / V	Rechnung	Voranschlag	Differenz	Ergebnis Vorjahr
<b>82</b>	<b>Betriebsähnliche Einrichtungen und Betriebe</b>							
<b>827</b>	<b>Öffentliche Waagen</b>							
<b>8270</b>	<b>Öffentliche Waagen</b>							
2/8270+815000	Erlöse Waaggebühren	13	Finan	E	120,00	100,00	20,00	1.789,80
	<b>827 Öffentliche Waagen</b>				<b>120,00</b>	<b>100,00</b>	<b>20,00</b>	<b>1.789,80</b>
<b>828</b>	<b>Sonstige Märkte</b>							
<b>8280</b>	<b>Märkte</b>							
2/8280+815000	Erlöse Marktstandsgebühren (StA.40)	13	Wirts	E	4.928,30	4.500,00	428,30	3.590,02
	<b>828 Sonstige Märkte</b>				<b>4.928,30</b>	<b>4.500,00</b>	<b>428,30</b>	<b>3.590,02</b>
	<b>82 Betriebsähnliche Einrichtungen und Betriebe</b>				<b>5.048,30</b>	<b>4.600,00</b>	<b>448,30</b>	<b>5.379,82</b>
<b>83</b>	<b>Betriebsähnliche Einrichtungen und Betriebe</b>							
<b>831</b>	<b>Freibäder</b>							
<b>8310</b>	<b>Freibäder</b>							
	<b>831 Freibäder</b>				<b>0,00</b>	<b>0,00</b>	<b>0,00</b>	<b>0,00</b>
<b>839</b>	<b>Sonstige Betriebe und betriebsähnliche Einrichtungen</b>							
<b>8390</b>	<b>Sonstige Betriebe und betriebsähnliche Einrichtungen</b>							
	<b>839 Sonstige Betriebe und betriebsähnliche Einrichtungen</b>				<b>0,00</b>	<b>0,00</b>	<b>0,00</b>	<b>0,00</b>
	<b>83 Betriebsähnliche Einrichtungen und Betriebe</b>				<b>0,00</b>	<b>0,00</b>	<b>0,00</b>	<b>0,00</b>
<b>84</b>	<b>Liegenschaften</b>							
<b>840</b>	<b>Grundbesitz</b>							
<b>8400</b>	<b>Grundbesitz</b>							
2/8400+001001	Verkauf von Grundstücken	30	Bgm	V	192.400,00	6.722.400,00	-6.530.000,00	5.250,00
2/8400+817400	Beiträge und Rückersätze für Schrebergärten (StA.62)	13	Umwel	E		100,00	-100,00	
2/8400+824000	Pachte, Anerkennungszinse, Jagd u. Schrebergarten Erlach (€)	14	Miete	E	242.227,10	219.300,00	22.927,10	245.601,77
2/8400+824000/1	Mieterlöse (SRG Grätzner S.)	14	Miete	E		100,00	-100,00	
2/8400+824000/4	Grundstücksverpachtung an BAWAG-PSK Leasing Neubau	14	Miete	E	7.500,00	7.500,00		7.500,00
2/8400+824000/5	Mieterlöse (Saklev-Dolar- Aubö-Vesper)	14	Miete	E		100,00	-100,00	

**Rechnungsabschluss 2018**  
**Ordentlicher Haushalt**

Marktgemeinde Hard

Ausgaben		RQ	HQ AOB	E / V	Rechnung	Voranschlag	Differenz	Ergebnis Vorjahr
<b>82</b>	<b>Betriebsähnliche Einrichtungen und Betriebe</b>							
<b>827</b>	<b>Öffentliche Waagen</b>							
<b>8270</b>	<b>Öffentliche Waagen</b>							
1/8270-616000	Instandhaltung und Eichungskosten	24	BauAm	E		100,00	-100,00	
1/8270-728000	Bedienung der Waagen	24	Amt	E	36,00	100,00	-64,00	471,00
1/8270-729000	Sonstige Ausgaben	24	Amt	E		100,00	-100,00	
	<b>827 Öffentliche Waagen</b>				<b>36,00</b>	<b>300,00</b>	<b>-264,00</b>	<b>471,00</b>
<b>828</b>	<b>Sonstige Märkte</b>							
<b>8280</b>	<b>Märkte</b>							
1/8280-619000	Instandhaltung und Sonstiges	24	Wirts	E	5.182,51	6.700,00	-1.517,49	6.748,02
	<b>828 Sonstige Märkte</b>				<b>5.182,51</b>	<b>6.700,00</b>	<b>-1.517,49</b>	<b>6.748,02</b>
	<b>82 Betriebsähnliche Einrichtungen und Betriebe</b>				<b>5.218,51</b>	<b>7.000,00</b>	<b>-1.781,49</b>	<b>7.219,02</b>
<b>83</b>	<b>Betriebsähnliche Einrichtungen und Betriebe</b>							
<b>831</b>	<b>Freibäder</b>							
<b>8310</b>	<b>Freibäder</b>							
1/8310-759000	Beitrag an HSUFABG. (f. Strandbad + FKK)	27	HSUFA	E	183.264,10	282.000,00	-98.735,90	190.371,76
	<b>831 Freibäder</b>				<b>183.264,10</b>	<b>282.000,00</b>	<b>-98.735,90</b>	<b>190.371,76</b>
<b>839</b>	<b>Sonstige Betriebe und betriebsähnliche Einrichtungen</b>							
<b>8390</b>	<b>Sonstige Betriebe und betriebsähnliche Einrichtungen</b>							
1/8390-002001	Neu- und Ausbau von P&R Anlage	40	GEntw	V		100,00	-100,00	
1/8390-701000	Ausgaben für Pachte von Parkplätzen	24	MobAU	E	17.897,83	18.700,00	-802,17	8.064,12
1/8390-729000	Sonstige laufende Ausgaben	24	Amt	E		100,00	-100,00	
1/8390-729001	Sonstige einmalige Ausgaben	24	Amt	E		100,00	-100,00	
	<b>839 Sonstige Betriebe und betriebsähnliche Einrichtungen</b>				<b>17.897,83</b>	<b>19.000,00</b>	<b>-1.102,17</b>	<b>8.064,12</b>
	<b>83 Betriebsähnliche Einrichtungen und Betriebe</b>				<b>201.161,93</b>	<b>301.000,00</b>	<b>-99.838,07</b>	<b>198.435,88</b>
<b>84</b>	<b>Liegenschaften</b>							
<b>840</b>	<b>Grundbesitz</b>							
<b>8400</b>	<b>Grundbesitz</b>							
1/8400-001001	Erwerb von Grundbesitz, einschließlich Nebenkosten	40	Bgm	V	104.207,52	90.000,00	14.207,52	86.587,43
1/8400-346700/1	Schuldentilgung BAWAG PSK; Diverse 2010, Nr. 00540-039-3	65	Darl	V	56.493,76	57.000,00	-506,24	56.339,25
1/8400-650800	Schuldzinsen BAWAG PSK, Diverse 2010, Nr. 00540-039-321	25	Darl	E	413,81	1.700,00	-1.286,19	567,49
1/8400-700000	Mietzinse und Pachte	24	Miete	E	993,87	1.000,00	-6,13	945,86
1/8400-701000	Ausgaben für Pachte für Haltestellen u.A.	24	Amt	E	766,30	1.300,00	-533,70	1.236,30
1/8400-710000	Öffentl. Abgaben ohne Geb. gemäß FAG (alle Grundstücke)	24	Amt	E	25.575,52	986.800,00	-961.224,48	7.311,85

**Rechnungsabschluss 2018**  
**Ordentlicher Haushalt**

Marktgemeinde Hard

Einnahmen		RQ	HQ AOB	E / V	Rechnung	Voranschlag	Differenz	Ergebnis Vorjahr
2/8400+824000/8	Vorschreibungen Schrebergarten Lerchenau (StA. 841,842,84)	14	Miete	E	9.233,49	9.000,00	233,49	8.652,96
2/8400+829000	Laufende Einnahmen (ohne Firmenleitsysteme)	18	Kultu	E	900,00	1.000,00	-100,00	798,33
2/8400+829000/1	Laufende Einnahmen (Firmenleitsysteme)	18	BauAm	E	2.109,00	1.000,00	1.109,00	1.147,90
2/8400+829001/2	Einmalige Einnahmen Schrebergarten (StA.862)	18	Finan	E	371,53	100,00	271,53	824,20
2/8400+871001/2	Landesbeiträge f. Schrebergärten (E-Geb.)	33	Finan	E		100,00	-100,00	
<b>840</b>	<b>Grundbesitz</b>				<b>454.741,12</b>	<b>6.960.700,00</b>	<b>-6.505.958,88</b>	<b>269.775,16</b>
<b>841</b>	<b>Grundstücksgleiche Rechte</b>							
<b>8410</b>	<b>Grundstücksgleiche Rechte</b>							
2/8410+824000	Fischereipachte (StA.42,43)	14	Finan	E	26.995,88	27.000,00	-4,12	28.134,80
<b>841</b>	<b>Grundstücksgleiche Rechte</b>				<b>26.995,88</b>	<b>27.000,00</b>	<b>-4,12</b>	<b>28.134,80</b>
<b>842</b>	<b>Waldbesitz</b>							
<b>8420</b>	<b>Waldbesitz-Gemeindewald</b>							
2/8420+807001	Einmalige Holz- und andere Erlöse	18	Finan	E	525,00	100,00	425,00	
2/8420+871001	Landesbeiträge (E-Geb.)	33	Finan	E		100,00	-100,00	
<b>842</b>	<b>Waldbesitz</b>				<b>525,00</b>	<b>200,00</b>	<b>325,00</b>	<b>0,00</b>
<b>84</b>	<b>Liegenschaften</b>				<b>482.262,00</b>	<b>6.987.900,00</b>	<b>-6.505.638,00</b>	<b>297.909,96</b>
<b>85</b>	<b>Betriebe mit marktbestimmter Tätigkeit</b>							
<b>850</b>	<b>Betriebe der Wasserversorgung</b>							
<b>8500</b>	<b>Betriebe der Wasserversorgung</b>							
2/8500+346900/3	Darlehensaufnahme BA, Div. Bauten 2017, Nr. 10022 280 829	55	Darl	V				450.000,00
2/8500+813000	Ers. f. Installationen von Anlagen incl. Mat. (StA.19)	13	TiWas	E	52.130,85	35.000,00	17.130,85	31.282,86
2/8500+817400	Diverse Beiträge u. Rückersätze (+WW Hard-Fußach)	13	TiWas	E	107.916,45	70.500,00	37.416,45	117.751,87
2/8500+850000	Anschlussgebühren (StA.17)	10	TiWas	V	193.771,27	70.000,00	123.771,27	128.881,55
2/8500+852000	Bezugsgeb. einschl. Zählermieten (1/3)(StA.5,20,45,105)	12	TiWas	E	882.976,36	850.000,00	32.976,36	826.364,96
2/8500+852000/1	Bezugsgeb. für Gemeindeobjekte (Vergütungen)	12	TiWas	E	20.199,26	20.000,00	199,26	17.350,40
2/8500+860001	Einmalige Bundesförderung	15	Finan	E	8.545,73	8.500,00	45,73	
2/8500+870001	Bundesbeiträge (V-Geb.)	33	Finan	V		200.000,00	-200.000,00	
2/8500+871001	Landesbeiträge (Förderungen u. Tilgungsanteile) (V-Geb.-Rea)	33	TiWas	V		100,00	-100,00	
2/8500+871101	Landesbeiträge (Zinsanteile) (V-Geb.-Real.)	33	TiWas	V		100,00	-100,00	
2/8500+874001	Finanzierungszuschüsse UWF (neue BA) (V-Geb.-Real.)	33	TiWas	V		100,00	-100,00	
2/8500+874101	Finanzierungszuschüsse UWF (alte BA) (V-Geb.-Real.)	33	TiWas	V	7.284,36	7.200,00	84,36	7.432,25
2/8500+874201	Investitionskostenzuschüsse UWF (Einmalb.) (V-Geb.-Real.)	33	TiWas	V		100,00	-100,00	
2/8500+879000	Inv.- u. Tilgungszuschüsse zw. Untern. u. markt. Betrieben	56	Finan	E	49.312,31		49.312,31	

**Rechnungsabschluss 2018**  
**Ordentlicher Haushalt**

Marktgemeinde Hard

Ausgaben		RQ	HQ AOB	E / V	Rechnung	Voranschlag	Differenz	Ergebnis Vorjahr
1/8400-729000	Sonstige Ausgaben (ohne Firmenleitsysteme)	24	Finan	E		100,00	-100,00	
1/8400-729000/1	Sonstige Ausgaben (Firmenleitsysteme)	24	BauAm	E	2.535,61	1.600,00	935,61	2.451,87
1/8400-729000/2	Sonstige Ausgaben (Schrebergarten Erlach)	24	Umwel	E	1.845,27	1.500,00	345,27	1.108,02
1/8400-729000/8	Sonstige Ausgaben (Schrebergarten Lerchenau)	24	Umwel	E	12.153,42	9.600,00	2.553,42	7.110,24
1/8400-729001	Einmalige sonstige Ausgaben (ohne Firmenleitsysteme)	24	Amt	E	28.193,10	17.100,00	11.093,10	35,20
1/8400-729001/1	Einmalige sonstige Ausgaben (Firmenleitsysteme)	24	BauAm	E		100,00	-100,00	130,63
<b>840</b>	<b>Grundbesitz</b>				<b>233.178,18</b>	<b>1.167.800,00</b>	<b>-934.621,82</b>	<b>163.824,14</b>
<b>841</b>	<b>Grundstücksgleiche Rechte</b>							
<b>8410</b>	<b>Grundstücksgleiche Rechte</b>							
1/8410-729000	Sonstige Ausgaben Fischerei	24	Amt	E	61.719,70	52.000,00	9.719,70	51.840,00
<b>841</b>	<b>Grundstücksgleiche Rechte</b>				<b>61.719,70</b>	<b>52.000,00</b>	<b>9.719,70</b>	<b>51.840,00</b>
<b>842</b>	<b>Waldbesitz</b>							
<b>8420</b>	<b>Waldbesitz-Gemeindewald</b>							
1/8420-400000	Laufende Ausgaben, geringw. Gegenstände	23	BauHo	E	2.619,17	4.000,00	-1.380,83	646,80
1/8420-400001	Einmalige Ausgaben, geringw. Gegenstände	23	BauHo	E		100,00	-100,00	
1/8420-670000	Versicherungen	24	BauAm	E	136,82	200,00	-63,18	135,97
1/8420-710000	Öffentl. Abgaben (Ausgaben) ohne Geb. gemäß FAG	24	Amt	E	257,40	300,00	-42,60	
<b>842</b>	<b>Waldbesitz</b>				<b>3.013,39</b>	<b>4.600,00</b>	<b>-1.586,61</b>	<b>782,77</b>
<b>84</b>	<b>Liegenschaften</b>				<b>297.911,27</b>	<b>1.224.400,00</b>	<b>-926.488,73</b>	<b>216.446,91</b>
<b>85</b>	<b>Betriebe mit marktbestimmender Tätigkeit</b>							
<b>850</b>	<b>Betriebe der Wasserversorgung</b>							
<b>8500</b>	<b>Betriebe der Wasserversorgung</b>							
1/8500-030001	Anschaffung von Werkzeugen und Geräten	41	TiWas	V	1.584,71	100,00	1.484,71	2.984,87
1/8500-043001	Anschaffung Wasserzähler (1/3)	41	TiWas	V		1.600,00	-1.600,00	4.860,63
1/8500-050001	Neu- und Erweiterungsbauten Rohrnetz, u.A.	40	TiWas	V	618.069,92	584.000,00	34.069,92	277.803,69
1/8500-050101	VW Hard-Fußach / Neu- und Erweiterungen (V-Gebahrung)	40	TiWas	V		100,00	-100,00	178.450,00
1/8500-346300	Schuldentilgung Hypo-Adria, BA III, Nr. 828183010+82818401	65	Darl	V	7.731,65	7.700,00	31,65	7.598,91
1/8500-346400	Schuldentilgung PSK, BA VIII, Nr. 117.1843	65	Darl	V	2.207,08	2.200,00	7,08	2.182,64
1/8500-346500	Schuldentilgung Raiba, BA IX, Nr. 146.720	65	Darl	V	13.163,30	12.000,00	1.163,30	13.152,63
1/8500-346600	Schuldentilgung Volksbank, BA VI, Nr. 242 200 052	65	Darl	V	3.605,20	3.600,00	5,20	3.616,00
1/8500-346700	Schuldentilgung ÖKK, BA VII, Nr. 102.070	65	Darl	V	19.429,28	19.700,00	-270,72	19.317,36
1/8500-346800	Schuldentilgung Hypo, BA IV, Nr. 10 154 800 528	65	Darl	V	30.133,86	30.400,00	-266,14	30.057,05
1/8500-346900	Schuldentilgung Raiba, BA V, Nr. 2-00.103.887	65	Darl	V				1.989,70
1/8500-346900/1	Schuldentilgung Raiba, Div. Bauten 2011, Nr. 181.792	65	Darl	V	10.205,40	10.100,00	105,40	10.157,57
1/8500-346900/2	Schuldentilgung BA, Div. Bauten 2016, Nr. 1001 8938 257	65	Darl	V	12.000,00	12.000,00		12.000,00
1/8500-346900/3	Schuldentilgung BA, Div. Bauten 2017, Nr. 10022 280 829	65	Darl	V	18.000,00	18.000,00		

**Rechnungsabschluss 2018**  
**Ordentlicher Haushalt**

---

<b>Einnahmen</b>	<b>RQ</b>	<b>HQ AOB</b>	<b>E / V</b>	<b>Rechnung</b>	<b>Voranschlag</b>	<b>Differenz</b>	<b>Ergebnis Vorjahr</b>
------------------	-----------	---------------	--------------	-----------------	--------------------	------------------	-------------------------



**Rechnungsabschluss 2018**  
**Ordentlicher Haushalt**

Marktgemeinde Hard

Ausgaben	RQ	HQ AOB	E / V	Rechnung	Voranschlag	Differenz	Ergebnis Vorjahr	
1/8500-400000	Geringw. Wirtschaftsgüter, sonstige Gegenstände	23	TiWas	E	1.126,48	1.500,00	-373,52	1.267,40
1/8500-403000	WW Hard-Fußsach / Betriebskosten (E-Geb.)	23	TiWas	E	45.360,37	46.100,00	-739,63	33.456,13
1/8500-403000/1	Wasserankauf von anderen Wasserwerken	23	TiWas	E	16.956,90	16.500,00	456,90	1.657,48
1/8500-452000	Treibstoffe	23	TiWas	E	1.623,02	2.100,00	-476,98	1.849,92
1/8500-510000	Geldbezüge der Angestellten	20	Löhne	E	220.519,81	224.200,00	-3.680,19	232.870,30
1/8500-522000	Bezüge sonst. Bedienstete Angestellte (nicht ganzjährig)	20	Löhne	E		100,00	-100,00	
1/8500-560000	Reisegebühren, KM-Geld und Kfz. Pauschalen	20	Löhne	E	445,77	500,00	-54,23	830,97
1/8500-566000	Belohnungen aus Anlass von Dienstjubiläen	20	Löhne	E				7.673,74
1/8500-569000	Sonstige Nebenbezüge	20	Löhne	E				38.101,44
1/8500-580000	DGB zum Ausgleichsfond für Familienbeihilfen	20	Löhne	E	8.594,07	9.000,00	-405,93	8.780,45
1/8500-581000	Sonstige DGB zur sozialen Sicherheit	20	Löhne	E	44.481,01	44.800,00	-318,99	47.917,68
1/8500-581500	Beitr. der Gem. an Pensionskasse	20	Löhne	E	1.708,93	1.800,00	-91,07	1.668,67
1/8500-581510	Beitr. der Gem. an Mitarbeitervorsorgek.	20	Löhne	E	1.898,31	1.900,00	-1,69	1.825,68
1/8500-600000	Strom	24	TiWas	E	49.920,37	45.300,00	4.620,37	49.959,90
1/8500-612000	Instandh. des Rohrnetzes	24	TiWas	E	31.457,95	40.000,00	-8.542,05	20.968,56
1/8500-612000/1	Instandh. und Erweiterung Hausanschlüsse	24	TiWas	E	48.586,81	43.000,00	5.586,81	37.003,85
1/8500-614000	Laufende Instandh. von Gebäude und Gebäudeanlagen	24	TiWas	E	6.353,08	1.000,00	5.353,08	1.060,07
1/8500-614001	Sanierung von Gebäude und Gebäudeanlagen	24	TiWas	E	168,05	100,00	68,05	
1/8500-616000	Laufende Instandh. von Maschinen	24	TiWas	E	3.783,68	1.000,00	2.783,68	1.374,37
1/8500-616001	Sanierung von Maschinen	24	TiWas	E		100,00	-100,00	
1/8500-617000	Laufende Instandh. von Fahrzeugen und versch. Kfz.Kosten	24	TiWas	E	2.606,52	3.000,00	-393,48	6.226,07
1/8500-617001	Sanierung von Fahrzeugen	24	TiWas	E		100,00	-100,00	
1/8500-618000	Instandh. und Einbau von Wasserzähler (1/3) u.A.	24	TiWas	E	24.965,78	25.300,00	-334,22	21.416,55
1/8500-618100	Instandh. von Werkzeuge u.A.	24	TiWas	E	36,57	600,00	-563,43	67,53
1/8500-631000	Telekommunikationsdienste	24	TiWas	E	1.711,13	1.600,00	111,13	1.465,73
1/8500-650100	Schuldzinsen PSK, BA VIII, Nr. 117.1843	25	Darl	E	113,77	400,00	-286,23	154,11
1/8500-650200	Schuldzinsen Raiba, BA IX, Nr. 146.720	25	Darl	E	131,02	1.300,00	-1.168,98	141,69
1/8500-650300	Schuldzinsen Hypo-Adria, BA III, Nr. 828183010+828184016	25	Darl	E	356,83	400,00	-43,17	489,57
1/8500-650600	Schuldzinsen Volksbank, BA VI, Nr. 242 200 052	25	Darl	E	10,80	100,00	-89,20	
1/8500-650700	Schuldzinsen ÖKK, BA VII, Nr. 102.070	25	Darl	E	694,20	1.400,00	-705,80	806,14
1/8500-650800	Schuldzinsen Hypo, BA IV, Nr. 10 154 800 528	25	Darl	E	448,18	700,00	-251,82	456,99
1/8500-650900	Schuldzinsen Raiba, BA V, Nr. 2-00.103.887	25	Darl	E				12,64
1/8500-650900/1	Schuldzinsen Raiba, Div. Bauten 2011, Nr. 181.792	25	Darl	E	172,58	400,00	-227,42	220,40
1/8500-650900/2	Schuldzinsen BA, Div. Bauten 2016, Nr. 1001 8938 257	25	Darl	E	5.201,10	5.200,00	1,10	4.175,10
1/8500-650900/3	Schuldzinsen BA, Div. Bauten 2017, Nr. 10022 280 829	25	Darl	E	7.940,25	5.300,00	2.640,25	198,79
1/8500-670000	Versicherungen u. Kfz.Steuern	24	TiWas	E	9.674,90	10.000,00	-325,10	9.610,20
1/8500-700000/1	Leasing Fahrzeuge	24	Finan	E	5.553,60	5.800,00	-246,40	5.553,60
1/8500-710000	Öffentl. Abgaben (Ausgaben) ohne Geb. gemäß FAG	24	Löhne	E	4.546,79	4.600,00	-53,21	5.154,91
1/8500-720500	Verwaltungskostenbeitrag	24	TiWas	E	26.130,00	25.900,00	230,00	25.523,00
1/8500-729000	Laufende sonstige Ausgaben	24	TiWas	E	12.727,56	13.900,00	-1.172,44	15.782,63

**Rechnungsabschluss 2018  
Ordentlicher Haushalt**

Einnahmen		RQ	HQ AOB	E / V	Rechnung	Voranschlag	Differenz	Ergebnis Vorjahr
<b>850</b>	<b>Betriebe der Wasserversorgung</b>				<b>1.322.136,59</b>	<b>1.261.600,00</b>	<b>60.536,59</b>	<b>1.579.063,89</b>
<b>851</b>	<b>Betriebe der Abwasserversorgung</b>							
<b>8510</b>	<b>Betriebe der Abwasserbeseitigung</b>							
2/8510+080001	Investitionsanteile von Abwasserverbänden (Beteiligung)	50	Finan	V		100,00	-100,00	
2/8510+346900/6	Darlehensaufnahme BA, ABA Bauten 2017, Nr. 10022 280 82	55	Darl	V				350.000,00
2/8510+346900/7	Darlehensaufnahme Spark. Bregenz, BA 18, Nr. 346-000 260	55	Darl	V	979.600,00	979.600,00		
2/8510+817400	Beiträge und Rückersätze (StA.29)	13	TiKan	E	65,43		65,43	31,97
2/8510+850100	Anschlussbeiträge (StA.27)	10	TiKan	V	412.965,03	220.000,00	192.965,03	283.990,91
2/8510+852000	Benützungsggeb.einschl.Zählerm. (2/3)(StA. 7,25,77,87,107,17	12	TiKan	E	1.895.425,03	1.820.000,00	75.425,03	1.746.868,34
2/8510+852000/1	Benützungsggeb. für Gemeindeobjekte (Vergütungen)	12	TiKan	E	35.909,83	35.000,00	909,83	30.845,18
2/8510+871001	Landesbeiträge (Förderungen und Tilgungsanteile) (V-Geb.-R	33	TiKan	V		100,00	-100,00	25.049,19
2/8510+874001	Finanzierungszuschüsse UWF (neue BA) (V-Geb.-Real.)	33	TiKan	V	10.819,00	10.700,00	119,00	6.321,00
2/8510+874101	Finanzierungszuschüsse UWF (alte BA) (V-Geb.-Real.)	33	TiKan	V	30.497,95	30.400,00	97,95	30.901,18
2/8510+874201	Investitionskostenzuschüsse UWF (Einmalb.) (V-Geb.-Real.)	33	TiKan	V		100,00	-100,00	
2/8510+874900	UWF - Zuschüsse vom Wasserverband Hofsteig	33	Finan	E	91.742,17	96.200,00	-4.457,83	93.259,84
2/8510+879000	Inv.- u. Tilgungszuschüsse zw. Untern. u. markt. Betrieben	56	Finan	E		149.500,00	-149.500,00	

**Rechnungsabschluss 2018**  
**Ordentlicher Haushalt**

Marktgemeinde Hard

Ausgaben		RQ	HQ AOB	E / V	Rechnung	Voranschlag	Differenz	Ergebnis Vorjahr
1/8500-729001	Einmalige sonstige Ausgaben	24	TiWas	E		100,00	-100,00	
1/8500-769000	Gewinnentnahmen d. Gem. von Untern. u. markt. Betrieben	28	Finan	E		111.000,00	-111.000,00	429.170,58
<b>850</b>	<b>Betriebe der Wasserversorgung</b>				<b>1.322.136,59</b>	<b>1.397.600,00</b>	<b>-75.463,41</b>	<b>1.579.063,89</b>
<b>851</b>	<b>Betriebe der Abwasserversorgung</b>							
<b>8510</b>	<b>Betriebe der Abwasserbeseitigung</b>							
1/8510-002001	Neu- und Erweiterungsbauten Straßenanteil	40	TiKan	V	1.813,56	30.100,00	-28.286,44	24.226,92
1/8510-030001	Anschaffung von Geräten, Werkzeugen u.A.	41	TiKan	V		100,00	-100,00	136,79
1/8510-043001	Anschaffung Wasserzähler (2/3)	41	TiKan	V		3.100,00	-3.100,00	9.721,66
1/8510-050101	Neu- und Erweiterungsbauten Rohrnetz	40	TiKan	V	112.354,49	180.000,00	-67.645,51	307.240,44
1/8510-080001	Investitionsanteile an Abwasserverbände (Beteiligung)	60	Finan	V	93.496,74	92.800,00	696,74	28.844,45
1/8510-080101	Tilgungsanteile an Abwasserverbände	60	Finan	V	360.418,18	352.700,00	7.718,18	358.727,02
1/8510-346100	Schuldentilgung Volksbank, BA XI, Nr. 242 200 060	65	Darl	V	10.940,40	10.900,00	40,40	10.978,30
1/8510-346200	Schuldentilgung ÖKK, BA XII, Nr. 102.069	65	Darl	V	44.266,57	44.200,00	66,57	44.013,81
1/8510-346300	Schuldentilgung Raiba, BA XIII, Nr. 130.856	65	Darl	V	14.916,93	14.800,00	116,93	14.901,82
1/8510-346400	Schuldentilgung Raiba, BA XIV, Nr. 130.864	65	Darl	V	25.844,40	25.600,00	244,40	25.818,21
1/8510-346500	Schuldentilgung Hypo Adria, BA IX, Nr. 828412019	65	Darl	V	21.797,87	21.800,00	-2,13	21.368,37
1/8510-346600	Schuldentilgung PSK, BA XV, Nr. 117.1843	65	Darl	V	8.828,30	8.600,00	228,30	8.730,54
1/8510-346700	Schuldentilgung BA, BA VII, Nr. 410 305 270	65	Darl	V	37.410,56	37.500,00	-89,44	36.673,42
1/8510-346800	Schuldentilgung BA, BA VIII, Nr. 410 306 419	65	Darl	V	28.863,88	28.900,00	-36,12	28.295,15
1/8510-346900	Schuldentilgung ÖKK, BA XII, Nr. 105.373	65	Darl	V	16.759,76	16.600,00	159,76	16.664,07
1/8510-346900/1	Schuldentilgung BA, BA XVI, Nr. 53 957 371 528	65	Darl	V	11.204,44	11.200,00	4,44	11.204,44
1/8510-346900/2	Schuldentilgung Raiba, Bauten 2010, Nr. 168.849	65	Darl	V	25.317,78	25.300,00	17,78	24.347,05
1/8510-346900/3	Schuldentilgung Raiba, Bauten 2011, Nr. 181.800	65	Darl	V	12.384,88	12.400,00	-15,12	11.937,04
1/8510-346900/4	Schuldentilgung Raiba, BA XVIII 2012, Nr. 186.437	65	Darl	V	989.437,72	989.500,00	-62,28	43.612,12
1/8510-346900/5	Schuldentilgung BA, BAXX 2016, Nr. 1001 8938 257	65	Darl	V	16.000,00	16.000,00		16.000,00
1/8510-346900/6	Schuldentilgung BA, Bauten 2017, Nr. 10022 280 829	65	Darl	V	14.000,00	14.000,00		
1/8510-346900/7	Schuldentilgung Spark. Bregenz, BA 18, Nr. 346-000 260	65	Darl	V	37.200,00	37.200,00		
1/8510-400000	Geringw. Wirtschaftsgüter, sonstige Gegenstände	23	TiKan	E	320,74	1.500,00	-1.179,26	31,91
1/8510-452000	Treibstoffe	23	TiKan	E	800,34	1.100,00	-299,66	1.014,55
1/8510-510000	Geldbezüge der Angestellten	20	Löhne	E	62.891,99	60.100,00	2.791,99	58.544,87
1/8510-511000	Geldbezüge der Angestellten in handw. Verwendung	20	Löhne	E	66.792,48	67.900,00	-1.107,52	61.297,98
1/8510-522000	Bezüge sonst. Bedienstete Angestellte (nicht ganzjährig)	20	Löhne	E		100,00	-100,00	
1/8510-560000	Reisegebühren, KM-Geld und Kfz. Pauschalen	20	Löhne	E	468,94	100,00	368,94	464,03
1/8510-566000	Belohnungen aus Anlass von Dienstjubiläen	20	Löhne	E				2.174,13
1/8510-580000	DGB zum Ausgleichsfond für Familienbeihilfen	20	Löhne	E	5.063,92	5.300,00	-236,08	5.009,71
1/8510-581000	Sonstige DGB zur sozialen Sicherheit	20	Löhne	E	26.758,15	25.900,00	858,15	24.272,91
1/8510-581500	Beitr. der Gem. an Pensionskasse	20	Löhne	E	904,57	1.000,00	-95,43	864,43
1/8510-581510	Beitr. der Gem. an Mitarbeitervorsorgek.	20	Löhne	E	881,46	900,00	-18,54	830,41

**Rechnungsabschluss 2018  
Ordentlicher Haushalt**

Einnahmen	RQ	HQ AOB	E / V	Rechnung	Voranschlag	Differenz	Ergebnis Vorjahr			
<b>851 Betriebe der Abwasserversorgung</b>				<b>3.457.024,44</b>	<b>3.341.700,00</b>	<b>115.324,44</b>	<b>2.567.267,61</b>			
<b>852 Betriebe der Müllbeseitigung</b>										
<b>8520 Betriebe der Abfallbeseitigung</b>										
2/8520+043001			Verkauf Abfallcontainer u.A. (soweit nicht geringwertig)	31	Umwel	V	9.990,00		9.990,00	
2/8520+803100			Verk. v. Abfallgefäßen, Müllsackständer u. And. (StA.38)	18	Umwel	E	468,28	100,00	368,28	66,66
2/8520+817400			Beiträge und Rückersätze	13	Finan	E		100,00	-100,00	6.399,84
2/8520+817600			Kostensätze für Container und Anderes	13	Umwel	E	46.849,68	44.000,00	2.849,68	44.805,27

**Rechnungsabschluss 2018**  
**Ordentlicher Haushalt**

Marktgemeinde Hard

Ausgaben		RQ	HQ AOB	E / V	Rechnung	Voranschlag	Differenz	Ergebnis Vorjahr
1/8510-600000	Strom	24	TiKan	E	10.747,35	10.600,00	147,35	9.996,13
1/8510-612000	Instandh. des Rohrnetzes	24	TiKan	E	90.379,06	110.000,00	-19.620,94	34.789,10
1/8510-617000	Laufende Instandh. von Fahrzeugen und verschiedene Kfz.Ko:	24	TiKan	E	2.355,26	3.000,00	-644,74	6.933,72
1/8510-617001	Sanierung von Fahrzeugen	24	TiKan	E		100,00	-100,00	
1/8510-618000	Instandh. und Einbau von Wasserzähler (2/3) u.A.	24	TiKan	E	49.933,69	51.500,00	-1.566,31	42.664,44
1/8510-618100	Instandh. von Werkzeuge u.A.	24	TiKan	E	744,00	1.000,00	-256,00	
1/8510-631000	Telekommunikationsdienste	24	TiKan	E	567,67	500,00	67,67	552,73
1/8510-650000	Schuldzinsen ÖKK, BA XII, Nr. 105.373	25	Darl	E	705,18	1.400,00	-694,82	800,87
1/8510-650700	Schuldzinsen B.A, BA VII, Nr. 410 305 270	25	Darl	E	1.828,20	1.900,00	-71,80	2.565,34
1/8510-650800	Schuldzinsen B.A, BA VIII, Nr. 410 306 419	25	Darl	E	3.178,42	3.200,00	-21,58	3.747,15
1/8510-650900	Schuldzinsen Hypo Adria, BA IX, Nr. 828412019	25	Darl	E	3.133,57	3.100,00	33,57	3.563,07
1/8510-651100	Schuldzinsen Volksbank, BA XI, Nr. 242 200 060	25	Darl	E	67,60	200,00	-132,40	29,70
1/8510-651200	Schuldzinsen ÖKK, BA XII, Nr. 102.069	25	Darl	E	1.862,54	3.700,00	-1.837,46	2.115,29
1/8510-651300	Schuldzinsen Raiba, BA XIII, Nr. 130.856	25	Darl	E	23,07	200,00	-176,93	38,18
1/8510-651400	Schuldzinsen Raiba, BA XIV, Nr. 130.864	25	Darl	E	41,60	400,00	-358,40	67,79
1/8510-651600	Schuldzinsen PSK, BA XV, Nr. 117.1843	25	Darl	E	455,10	1.500,00	-1.044,90	616,46
1/8510-651900/1	Schuldzinsen B.A. BA XVI, Nr. 53 957 371 528	25	Darl	E	270,73	1.600,00	-1.329,27	287,01
1/8510-651900/2	Schuldzinsen Raiba, ABA Bauten 2010, Nr. 168.849	25	Darl	E	25.090,62	25.100,00	-9,38	26.061,35
1/8510-651900/3	Schuldzinsen Raiba, ABA Bauten 2011, Nr. 181.800	25	Darl	E	12.208,88	12.200,00	8,88	12.656,72
1/8510-651900/4	Schuldzinsen Raiba, BA XVIII 2012, Nr. 186.437	25	Darl	E	5.805,28	5.800,00	5,28	11.997,48
1/8510-651900/5	Schuldzinsen BA, BA XX 2016, Nr. 1001 8938 257	25	Darl	E	6.934,80	7.000,00	-65,20	5.566,80
1/8510-651900/6	Schuldzinsen BA, ABA Bauten 2017, Nr. 10022 280 829	25	Darl	E	6.175,72	4.200,00	1.975,72	154,61
1/8510-651900/7	Schuldzinsen Spark. Bregenz, BA 18, Nr. 346-000 260	25	Darl	E	2.781,07	5.200,00	-2.418,93	
1/8510-670000	Versicherungen	24	TiKan	E	979,80	1.000,00	-20,20	967,83
1/8510-710000	Öffentl. Abgaben (Ausgaben) ohne Geb. gemäß FAG	24	Löhne	E	2.087,62	2.100,00	-12,38	1.845,85
1/8510-720200	Betriebskostenanteile an Abwasserverbände	24	Finan	E	755.245,26	848.400,00	-93.154,74	667.157,77
1/8510-720500	Verwaltungskostenbeitrag	24	TiKan	E	28.745,00	28.500,00	245,00	28.080,00
1/8510-728000	Entgelte für sonst. Leistungen (Straßenabwasseranlagen)	24	TiKan	E	67.997,11	65.100,00	2.897,11	40.076,84
1/8510-729000	Laufende sonstige Ausgaben	24	TiKan	E	2.807,11	6.000,00	-3.192,89	4.808,26
1/8510-729001	Einmalige sonstige Ausgaben	24	TiKan	E		100,00	-100,00	
1/8510-769000	Gewinnentnahmen d. Gem. von Untern. u. markt. Betrieben	28	Finan	E	325.734,08		325.734,08	461.180,57
<b>851</b>	<b>Betriebe der Abwasserversorgung</b>				<b>3.457.024,44</b>	<b>3.341.800,00</b>	<b>115.224,44</b>	<b>2.567.267,61</b>
<b>852</b>	<b>Betriebe der Müllbeseitigung</b>							
<b>8520</b>	<b>Betriebe der Abfallbeseitigung</b>							
1/8520-010001	Errichtung Wertstoffsammelstelle	40	Umwel	V	842,51	5.000,00	-4.157,49	
1/8520-043001	Ankauf Abfallcontainer u.A. (soweit nicht geringwertig)	41	Umwel	V	4.452,15	7.000,00	-2.547,85	18.691,05
1/8520-403000	Ankauf Ständer und Abfallgefäße (geringwertig)	23	Umwel	E	308,54	1.000,00	-691,46	
1/8520-452000	Treibstoffe	23	Umwel	E	117,10	700,00	-582,90	214,36

**Rechnungsabschluss 2018  
Ordentlicher Haushalt**

<b>Einnahmen</b>	<b>RQ</b>	<b>HQ AOB</b>	<b>E / V</b>	<b>Rechnung</b>	<b>Voranschlag</b>	<b>Differenz</b>	<b>Ergebnis Vorjahr</b>
2/8520+829000 Erlöse Altstoffverkauf	18	Umwel	E	91.497,89	92.300,00	-802,11	68.412,45
2/8520+852000 Müllsackverkauf Rathaus und andere Erlöse (StA.28)	12	Umwel	E	27.002,08	25.000,00	2.002,08	52.168,66
2/8520+852000/1 Erlöse durch Personengebühr (StA.8)	12	Umwel	E	150.706,67	146.200,00	4.506,67	145.687,10
2/8520+852000/2 Erlöse durch Haushaltsgebühr	12	Umwel	E	105.238,67	101.500,00	3.738,67	100.633,61
2/8520+852000/3 Erlöse Sperrmüllentsorgung (StA. 141)	12	Umwel	E	43.033,45	44.900,00	-1.866,55	85.690,00
2/8520+852000/4 Erlöse Altelektronikschrott entsorgung (StA140)	12	Umwel	E	3.955,99	5.500,00	-1.544,01	5.659,39
2/8520+852000/5 Erlöse Grünabfälle (StA. 142,143)	12	Umwel	E	7.124,92	7.400,00	-275,08	17.757,23
2/8520+852000/6 Strafen und Gebühren	12	Umwel	E	109,09	500,00	-390,91	
2/8520+852000/7 Erlöse Abfallentsorgung Haushalte und Wohnanlagen	12	Umwel	E	238.282,28	211.000,00	27.282,28	248.475,02
<b>852 Betriebe der Müllbeseitigung</b>				<b>724.259,00</b>	<b>678.500,00</b>	<b>45.759,00</b>	<b>775.755,23</b>
<b>853 Betriebe für die Errichtung und Verwalt. von Wohn- u. Geschäftsgeb.</b>							
<b>8530 Betriebe f. die Errichtung und Ver- waltung v. Wohn- u. Geschäftsgeb.</b>							
2/8530+010001 Verkauf und Ersatz von Wohn- u. Geschäftsgebäuden	30	Bgm	V		100,00	-100,00	355.040,00
2/8530+824000/1 Mieteinnahme Hafestraße 27/2, Santej August	14	Miete	E	3.433,08	3.400,00	33,08	3.368,40
2/8530+824000/2 Mieteinnahme Hafestraße 27/3, Berthold Michaela	14	Miete	E	7.152,00	7.100,00	52,00	2.393,93
2/8530+824000/3 Mieteinnahme Hafestraße 27/1, Kljaic J.	14	Miete	E	4.450,80	4.400,00	50,80	4.392,36
2/8530+824000/4 Mieteinnahme Dorfseele, Bibliothek, A1, ..	14	Miete	E	3.808,03		3.808,03	

**Rechnungsabschluss 2018**  
**Ordentlicher Haushalt**

Marktgemeinde Hard

Ausgaben		RQ	HQ AOB	E / V	Rechnung	Voranschlag	Differenz	Ergebnis Vorjahr
1/8520-510000	Geldbezüge der Angestellten	20	Löhne	E	71.743,61	71.700,00	43,61	89.604,84
1/8520-511000	Geldbezüge der Angestellten in handw. Verwendung	20	Löhne	E		100,00	-100,00	
1/8520-560000	Reisegebühren, KM-Geld und Kfz. Pauschalen	20	Löhne	E	1.115,98	100,00	1.015,98	11,49
1/8520-566000	Belohnungen aus Anlass von Dienstjubiläen	20	Löhne	E	1.970,26	2.100,00	-129,74	
1/8520-569000	Sonstige Nebenbezüge	20	Löhne	E				39.353,49
1/8520-580000	DGB zum Ausgleichsfond für Familienbeihilfen	20	Löhne	E	2.887,90	2.900,00	-12,10	2.658,23
1/8520-581000	Sonstige DGB zur sozialen Sicherheit	20	Löhne	E	15.071,82	15.100,00	-28,18	21.170,76
1/8520-581500	Beitr. der Gem. an Pensionskasse	20	Löhne	E	374,53	400,00	-25,47	614,67
1/8520-581510	Beitr. der Gem. an Mitarbeitervorsorgek.	20	Löhne	E	594,88	200,00	394,88	556,81
1/8520-613000	Laufende Kosten f. Bereitstellung u. Instandh. Ablagerungsplä	24	Umwel	E	233,17	2.200,00	-1.966,83	1.698,38
1/8520-613001	Einmalige Kosten f. Bereitstellung u. Instandh. Ablagerungsplä	24	Umwel	E		100,00	-100,00	
1/8520-617000	Laufende Instandh. von Fahrzeugen und verschiedene Kfz.Ko:	24	Umwel	E	151,90	3.900,00	-3.748,10	1.011,00
1/8520-617001	Sanierung von Fahrzeugen	24	Umwel	E		100,00	-100,00	
1/8520-620000	Transportkosten, Reinigung der Standplätze	24	Umwel	E	22.056,36	25.000,00	-2.943,64	20.811,14
1/8520-710000	Öffentl. Abgaben (Ausgaben) ohne Geb. gemäß FAG	24	Löhne	E		100,00	-100,00	
1/8520-720200	Beitr. an Umweltverb. f. Abfallwirtschaft und Umweltschutz	24	Umwel	E	13.797,00	15.400,00	-1.603,00	14.793,95
1/8520-720500	Verwaltungskostenbeitrag	24	Umwel	E	26.893,00	22.300,00	4.593,00	28.284,00
1/8520-728000	Kosten für Bauschuttentsorgung/Infrastrukturentgelt	24	Umwel	E	18.248,80	16.200,00	2.048,80	5.375,38
1/8520-728000/1	Kosten Müllsäcke Rathaus	24	Umwel	E	1.543,60	2.400,00	-856,40	1.688,05
1/8520-728000/2	Kosten für Altstoffsorgung	24	Umwel	E	12.891,39	12.100,00	791,39	14.318,07
1/8520-728000/3	Kosten für Grünabfallentsorgung	24	Umwel	E	34.683,45	34.000,00	683,45	30.443,88
1/8520-728000/5	Kosten für Problemstoffentsorgung	24	Umwel	E	7.820,97	7.500,00	320,97	12.440,63
1/8520-728000/6	Kosten für Sperrmüllentsorgung	24	Umwel	E	38.918,99	39.800,00	-881,01	82.886,73
1/8520-728000/7	Kosten für Abfallentsorgung Haushalte und Wohnanlagen	24	Umwel	E	215.497,32	192.000,00	23.497,32	181.195,90
1/8520-729000	Laufende sonstige Ausgaben	24	Umwel	E	937,06	2.500,00	-1.562,94	2.991,96
1/8520-729001	Einmalige sonstige Ausgaben	24	Umwel	E	8.835,25	6.500,00	2.335,25	2.920,25
1/8520-729100	Laufende sonstige Ausgaben für Wertstoffsammelstelle (Bauh	24	Umwel	E	63.054,43	52.800,00	10.254,43	98.368,56
1/8520-729101	Einmalige sonstige Ausgaben für Wertstoffsammelstelle (Bauh	24	Umwel	E	585,10	100,00	485,10	10.934,83
1/8520-757000	Zuschüsse an Vereine für Altstoffsammlungen	27	Umwel	E		100,00	-100,00	
1/8520-769000	Gewinnentnahmen d. Gem. von Untern. u. markt. Betrieben	28	Finan	E	158.631,93	70.800,00	87.831,93	92.716,82
<b>852</b>	<b>Betriebe der Müllbeseitigung</b>				<b>724.259,00</b>	<b>612.200,00</b>	<b>112.059,00</b>	<b>775.755,23</b>
<b>853</b>	<b>Betriebe für die Errichtung und Verwalt. von Wohn- u. Geschäftsgeb.</b>							
<b>8530</b>	<b>Betriebe f. die Errichtung und Ver- waltung v. Wohn- u. Geschäftsgeb.</b>							
1/8530-010001	Erwerb, Errichtung und Umbau von Gebäuden	40	Bgm	V		100,00	-100,00	
1/8530-341100	Schuldentilgung LWF, Bauhofwohnungen, Nr. 98 445 02 009	64	Darl	V	2.260,27	2.300,00	-39,73	2.249,01
1/8530-341200	Schuldentilgung LWF, Altes Altersheim, Nr. 94 287 10 001	64	Darl	V	7.051,38	7.000,00	51,38	6.912,44
1/8530-341400	Schuldentilgung LWF, KGHof.-Wohnungen, Nr. 99 409 53 011	64	Darl	V	50.014,19	10.400,00	39.614,19	9.708,91
1/8530-346000	Schuldentilgung BA, Gartencafe, Nr. 845 151 000	65	Darl	V				10.022,67

**Rechnungsabschluss 2018**  
**Ordentlicher Haushalt**

Marktgemeinde Hard

<b>Einnahmen</b>	<b>RQ</b>	<b>HQ AOB</b>	<b>E / V</b>	<b>Rechnung</b>	<b>Voranschlag</b>	<b>Differenz</b>	<b>Ergebnis Vorjahr</b>	
2/8530+824000/11	Mieteinnahme Kiosk-Brückenwaage, Wallner I.	14	Miete	E	3.219,00	3.200,00	19,00	3.219,00
2/8530+824000/16	Mieteinnahmen Seestraße 35/2, Zbornakova Gertrude	14	Miete	E	4.023,60	4.000,00	23,60	
2/8530+824000/17	Mieteinnahme Seestraße 35, Schwarz Tobias/Nußbaumer Bia	14	Miete	E	4.234,88	4.100,00	134,88	4.142,16
2/8530+824000/18	Mieteinnahme Seestraße 35, Lässer S.	14	Miete	E	4.228,32	4.100,00	128,32	4.136,76
2/8530+824000/19	Mieteinnahme Seestraße 35, HGW. Slana A.	14	Miete	E	3.730,92	3.700,00	30,92	3.730,92
2/8530+824000/20	Mieteinnahme Seestraße 35, Bogicevic Mico	14	Miete	E	2.613,84	2.500,00	113,84	2.557,08
2/8530+824000/22	Mieteinnahme Hofsteigstraße 146/1, Sanli Mirjam	14	Miete	E	2.941,12	4.300,00	-1.358,88	4.315,68
2/8530+824000/23	Mieteinnahme Hofsteigstraße 146, Jana Mitrova (Bogicevic Zo	14	Miete	E	397,13	1.600,00	-1.202,87	4.298,25
2/8530+824000/24	Mieteinnahme Hofsteigstraße 146, Kollmann Christiane	14	Miete	E	4.141,90	4.900,00	-758,10	4.873,08
2/8530+824000/25	Mieteinnahme Hofsteigstraße 146, Sutterlüty Andrea	14	Miete	E	4.591,68	4.500,00	91,68	4.492,32
2/8530+824000/26	Mieteinnahme Hofsteigstraße 146, Raman Özlem	14	Miete	E	5.475,03	6.300,00	-824,97	6.311,89
2/8530+824000/27	Mieteinnahme Hofsteigstr. 146, Sozialspr./Jugendr. (StA.50)	14	Miete	E	6.357,00	6.400,00	-43,00	6.382,67
2/8530+824000/29	Mieteinnahme Kirchstraße 10	14	Miete	E	14.927,48	14.900,00	27,48	14.927,48
2/8530+824000/31	Mieteinnahme Garage Sägewerkstr., Leiler W.	14	Miete	E	510,00	500,00	10,00	510,00
2/8530+824000/32	Mieteinnahme Garage Sägewerkstr., Agostini W.	14	Miete	E	510,00	500,00	10,00	510,00
2/8530+824000/33	Mieteinnahme Garage Sägewerkstr., Skiclub Hard	14	Miete	E	506,50	500,00	6,50	506,50
2/8530+824000/34	Mieteinnahme Garage Sägewerkstr., Harder B.	14	Miete	E	510,00	500,00	10,00	510,00
2/8530+824000/35	Mieteinnahme Garage Sägewerkstr., Carraro J.	14	Miete	E		100,00	-100,00	
2/8530+824000/36	Mieteinnahme Gartencafe	14	Miete	E	18.385,07	17.000,00	1.385,07	17.667,68
2/8530+824000/37	Mieteinnahme Landstraße 8,	14	Miete	E		100,00	-100,00	
2/8530+824000/38	Mieteinnahme Kohlplatzstraße 17	14	Miete	E	2.001,00	500,00	1.501,00	1.986,60
2/8530+824000/46	Mieteinnahmen Elisabethweg 1a Güner Hilmar	14	Miete	E	13.385,43	12.500,00	885,43	12.495,24
2/8530+824000/47	Mieten und Pachte Landstr. 112 a Fa. Bleyer / Fa. Menderes	14	Miete	E		100,00	-100,00	2.306,67
2/8530+824000/48	Mieten und Pachte GH Löwen	14	Miete	E	125.712,65	105.000,00	20.712,65	34.436,95
2/8530+824000/51	Mieteinnahme Uferstrasse 18, Uccia Harald	14	Miete	E	300,00	300,00		300,00
2/8530+824000/90	Mieteinnahme Seestraße 35, Notwohnung I/	14	Miete	E		100,00	-100,00	
2/8530+860001	Einmalige Bundesförderung	15	Finan	E	7.250,00	7.200,00	50,00	
2/8530+871001	Landesbeiträge (V-Geb.-Real.)	33	Finan	V		100,00	-100,00	
2/8530+879000	Inv.- u. Tilgungszuschüsse zw. Untern. u. markt. Betrieben	56	Finan	E	125.573,47	123.300,00	2.273,47	



**Rechnungsabschluss 2018**  
**Ordentlicher Haushalt**

Marktgemeinde Hard

<b>Ausgaben</b>	<b>RQ</b>	<b>HQ AOB</b>	<b>E / V</b>	<b>Rechnung</b>	<b>Voranschlag</b>	<b>Differenz</b>	<b>Ergebnis Vorjahr</b>	
1/8530-346500	Schuldentilgung Sparkasse Bregenz, Div. Ankäufe 09, Nr. 346	65	Darl	V	165.707,74	165.200,00	507,74	164.799,46
1/8530-346600	Schuldentilgung Raiba Haus Jansen 2011, Kto. 181.792	65	Darl	V	30.616,20	30.400,00	216,20	30.472,72
1/8530-451000/10	Brennstoffe Landstraße 38	23	LiegH	E		100,00	-100,00	
1/8530-451000/18	Brennstoffe Kohlplatzstraße 17	23	LiegH	E		100,00	-100,00	
1/8530-614000/11	Laufende Instandh. Gartencafe	24	Liegl	E	748,89	2.800,00	-2.051,11	1.059,96
1/8530-614001	Sanierung von Gebäude und Anlagen	24	Liegl	E	141,62	100,00	41,62	
1/8530-614001/1	Alle Instandh. Seestraße 35	24	Liegl	E	4.964,00	6.000,00	-1.036,00	7.291,16
1/8530-614001/3	Alle Instandh. Messnergasse 1	24	Liegl	E		100,00	-100,00	
1/8530-614001/5	Alle Instandh. Waaghäuschen	24	Liegl	E		400,00	-400,00	1.098,04
1/8530-614001/6	Alle Instandh. Ankergasse 21	24	Liegl	E	1.686,12	100,00	1.586,12	1.798,02
1/8530-614001/7	Alle Instandh. Landstraße 8	24	Liegl	E	324,97	100,00	224,97	52,50
1/8530-614001/10	Alle Instandh. Landstraße 38	24	Liegl	E	152,42		152,42	1.068,27
1/8530-614001/11	Sanierung Gartencafe	24	Liegl	E	64.700,06	75.700,00	-10.999,94	8.402,25
1/8530-614001/13	Alle Instandh. Hafenstraße 27	24	Liegl	E	2.902,82	100,00	2.802,82	7.592,44
1/8530-614001/14	Alle Instandh. KG-Hofsteigstr. Wohnungen	24	Liegl	E	4.875,24	4.000,00	875,24	31.829,96
1/8530-614001/15	Alle Instandh. Hölzelestraße 47	24	Liegl	E		100,00	-100,00	
1/8530-614001/16	Alle Instandh. Uferstraße 18	24	Liegl	E		100,00	-100,00	
1/8530-614001/17	Alle Instandh. Kirchstraße 10	24	Liegl	E	674,93	1.000,00	-325,07	899,06
1/8530-614001/18	Alle Instandh. Kohlplatzstr.17	24	Liegl	E	2.388,27	100,00	2.288,27	1.762,95
1/8530-614001/20	Alle Instandh. Elisabethweg 1 u. Uferstr. 8 A	24	Liegl	E	1.524,30	100,00	1.424,30	436,87
1/8530-614001/25	Alle Instandh. GH Löwen	24	Liegl	E	9.387,77	6.500,00	2.887,77	5.474,34
1/8530-650000	Schuldzinsen B. A, Gartencafe, Nr. 845 151 000	25	Darl	E				11,04
1/8530-650100	Schuldzinsen LWF, Bauhofwohnungen, Nr. 98 445 02 009	25	Darl	E	183,65	200,00	-16,35	194,91
1/8530-650200	Schuldzinsen LWF, Altes Altersheim, Nr. 94 287 10 001	25	Darl	E	603,90	700,00	-96,10	742,84
1/8530-650400	Schuldzinsen LWF, KGHof.-Wohnungen, Nr. 99 409 53 011	25	Darl	E	1.693,14	1.800,00	-106,86	2.162,81
1/8530-650500	Schuldzinsen Sparkasse Bregenz, Div. Ankäufe, Nr. 3462-000	25	Darl	E	1.486,42	2.800,00	-1.313,58	2.394,70
1/8530-650600	Schuldzinsen Raiba, Haus Jansen 2011, Kto. 181.792	25	Darl	E	517,70	1.100,00	-582,30	661,19
1/8530-700000	Mieten und Pachte u.A.	24	Miete	E		100,00	-100,00	
1/8530-710000	Öffentl. Abgaben ohne Geb. gemäß FAG (alle Gebäude)	24	Amt	E	7.428,18	6.100,00	1.328,18	6.221,34
1/8530-729000	Sonstige Ausgaben	24	Amt	E		1.000,00	-1.000,00	855,00
1/8530-729000/1	Sonstige Ausgaben Seestraße 35	24	Amt	E	2.717,06	4.300,00	-1.582,94	4.252,11
1/8530-729000/3	Sonstige Ausgaben Messnergasse 1	24	Amt	E		100,00	-100,00	
1/8530-729000/5	Sonstige Ausgaben Waaghäuschen	24	Amt	E	183,52	200,00	-16,48	158,49
1/8530-729000/6	Sonstige Ausgaben Ankergasse 21	24	Amt	E	607,76	500,00	107,76	1.158,22
1/8530-729000/7	Sonstige Ausgaben Landstraße 8	24	Amt	E	494,02	400,00	94,02	439,23
1/8530-729000/10	Sonstige Ausgaben Landstraße 38	24	Amt	E				242,95
1/8530-729000/11	Sonstige Ausgaben Gartencafe	24	Amt	E	385,15	300,00	85,15	206,62
1/8530-729000/13	Sonstige Ausgaben Hafenstraße 27	24	Amt	E		500,00	-500,00	207,30
1/8530-729000/14	Sonstige Ausgaben KG-Hofsteigstraße, Wohnungen	24	Amt	E	2.661,59	2.700,00	-38,41	2.843,10
1/8530-729000/16	Sonstige Ausgaben Uferstraße 18 (24)	24	Amt	E	420,43	400,00	20,43	458,23

**Rechnungsabschluss 2018  
Ordentlicher Haushalt**

<b>Einnahmen</b>	RQ	HQ AOB	E / V	Rechnung	Voranschlag	Differenz	Ergebnis Vorjahr
853				374.369,93	347.800,00	26.569,93	499.811,62
85				5.877.789,96	5.629.600,00	248.189,96	5.421.898,35

**Rechnungsabschluss 2018  
Ordentlicher Haushalt**

<b>Ausgaben</b>	<b>RQ</b>	<b>HQ AOB</b>	<b>E / V</b>	<b>Rechnung</b>	<b>Voranschlag</b>	<b>Differenz</b>	<b>Ergebnis Vorjahr</b>		
1/8530-729000/17		Sonstige Ausgaben Kirchstraße 10	24	Amt	E	687,80	800,00	-112,20	734,91
1/8530-729000/18		Sonstige Ausgaben Kohlplatzstraße 17	24	Amt	E	2.090,60	2.500,00	-409,40	1.713,45
1/8530-729000/20		Sonstige Ausgaben Elisabethweg 1 A u. Uferstr. 8 A	24	Amt	E	286,21	1.200,00	-913,79	874,30
1/8530-729000/21		Sonstige Ausgaben Grafenweg	24	Amt	E	190,58	200,00	-9,42	184,79
1/8530-729000/24		Sonstige Ausgaben Landstraße 114a	24	Amt	E		100,00	-100,00	426,63
1/8530-729000/25		Sonstige Ausgaben GH Löwen	24	Liegl	E	1.611,03	3.800,00	-2.188,97	1.651,21
1/8530-769000		Gewinnentnahmen d. Gem. von Untern. u. markt. Betrieben	28	Finan	E				178.085,22
<b>853</b>		<b>Betriebe für die Errichtung und Verwalt. von Wohn- u. Geschäftsge</b>				<b>374.369,93</b>	<b>344.700,00</b>	<b>29.669,93</b>	<b>499.811,62</b>
<b>85</b>		<b>Betriebe mit marktbestimmter Tätigkeit</b>				<b>5.877.789,96</b>	<b>5.696.300,00</b>	<b>181.489,96</b>	<b>5.421.898,35</b>

**Rechnungsabschluss 2018  
Ordentlicher Haushalt**

Einnahmen		RQ	HQ AOB	E / V	Rechnung	Voranschlag	Differenz	Ergebnis Vorjahr
<b>87</b>	<b>Wirtschaftliche Unternehmungen</b>							
<b>876</b>	<b>Hafen-, Schifffahrts- und Fährbetriebe</b>							
<b>8760</b>	<b>Hafenanlagen</b>							
2/8760+824000/1	Mieterlöse Hohentwiel Gastro	14	Miete	E	6.093,01	6.000,00	93,01	5.960,03
2/8760+824000/2	Mieterlöse Seepolizeiinspektion	14	Miete	E	5.823,99	5.900,00	-76,01	5.923,81
2/8760+824000/3	Mieterlöse FLD - Seepolizeiinspektion	14	Miete	E	2.220,84	2.200,00	20,84	2.226,10
2/8760+824000/4	Mieterlöse Hohentwiel (StA. 72)	14	Miete	E	10.902,00	10.800,00	102,00	10.711,30
2/8760+824000/5	Mieterlöse Öster. Wasserrettung	14	Miete	E	1.016,70	1.000,00	16,70	995,90
2/8760+829000	Sonstige Einnahmen (StA.70) (E-Geb.)	18	HafUf	E	1.265,81	100,00	1.165,81	770,80
2/8760+850000	Erlöse Baukostenbeiträge (StA.73) (V-Geb.-Real)	10	HafUf	V		100,00	-100,00	
2/8760+852000	Hafengebühren, Winterliegeplätze, Gästegeb. (StA.71)	12	HafUf	E	657.713,70	630.000,00	27.713,70	549.599,49
	<b>876 Hafen-, Schifffahrts- und Fährbetriebe</b>				<b>685.036,05</b>	<b>656.100,00</b>	<b>28.936,05</b>	<b>576.187,43</b>
	<b>87 Wirtschaftliche Unternehmungen</b>				<b>685.036,05</b>	<b>656.100,00</b>	<b>28.936,05</b>	<b>576.187,43</b>
<b>89</b>	<b>Wirtschaftliche Unternehmungen</b>							
<b>894</b>	<b>Stadthallen, Kongresshäuser</b>							
<b>8940</b>	<b>Gemeindesaal</b>							
2/8940+346000/3	Darlehensaufnahme, Umschuld. Gemeindesaal 2018, Nr. 3462	55	Darl	V	2.116.500,00	2.116.500,00		
2/8940+817000	Verr. Betriebskosten In der Wirke	13	Miete	E	38.760,00	39.000,00	-240,00	38.760,00
2/8940+824000	Mieteinnahmen Gemeindesaal	14	Miete	E	129.189,96	127.700,00	1.489,96	126.489,00
2/8940+843000	Parkabgabe	10	MobAU	E	14.407,64	17.000,00	-2.592,36	25.997,45

**Rechnungsabschluss 2018**  
**Ordentlicher Haushalt**

Marktgemeinde Hard

<b>Ausgaben</b>	<b>RQ</b>	<b>HQ AOB</b>	<b>E / V</b>	<b>Rechnung</b>	<b>Voranschlag</b>	<b>Differenz</b>	<b>Ergebnis Vorjahr</b>
<b>87</b>							
<b>Wirtschaftliche Unternehmungen</b>							
<b>876</b>							
<b>Hafen-, Schifffahrts- und Fährbetriebe</b>							
<b>8760</b>							
<b>Hafenanlagen</b>							
1/8760-050001	40	HafUf	V		100,00	-100,00	
1/8760-050101	40	MobAU	V	18.765,91	26.000,00	-7.234,09	
1/8760-451000	23	LiegH	E		100,00	-100,00	
1/8760-510000	20	Löhne	E	49.203,35	49.000,00	203,35	47.203,33
1/8760-522000	20	Löhne	E	1.189,91	1.700,00	-510,09	1.372,56
1/8760-523000	20	Löhne	E		100,00	-100,00	
1/8760-560000	20	Löhne	E	166,80	100,00	66,80	178,80
1/8760-580000	20	Löhne	E	611,29	700,00	-88,71	1.954,04
1/8760-581000	20	Löhne	E	10.127,51	10.300,00	-172,49	10.268,07
1/8760-581500	20	Löhne	E	418,22	500,00	-81,78	405,11
1/8760-581510	20	Löhne	E	39,22	100,00	-60,78	
1/8760-600000	24	LiegS	E	10.191,09	10.500,00	-308,91	11.131,87
1/8760-614000	24	HafUf	E	33.107,90	33.000,00	107,90	24.977,73
1/8760-614001	24	HafUf	E	106.104,76	120.000,00	-13.895,24	109.549,66
1/8760-614001/2	24	HafUf	E		100,00	-100,00	
1/8760-614100	24	Liegl	E	419,52	600,00	-180,48	819,93
1/8760-614101	24	Liegl	E		100,00	-100,00	
1/8760-710000	24	Löhne	E	1.511,79	1.600,00	-88,21	1.470,94
1/8760-711000	24	Amt	E	301,57	500,00	-198,43	605,53
1/8760-720500	24	HafUf	E	45.498,00	45.500,00	-2,00	44.488,00
1/8760-729000	24	HafUf	E	215.855,86	216.300,00	-444,14	235.297,87
1/8760-729001	24	GEntw	E	137.611,75	139.700,00	-2.088,25	44.715,41
1/8760-729100	24	BauAm	E	1.298,86	1.600,00	-301,14	1.427,04
1/8760-729101	24	BauAm	E		100,00	-100,00	
1/8760-769000	28	Finan	E	52.612,74	65.800,00	-13.187,26	40.321,54
<b>876</b>		<b>Hafen-, Schifffahrts- und Fährbetriebe</b>		<b>685.036,05</b>	<b>724.100,00</b>	<b>-39.063,95</b>	<b>576.187,43</b>
<b>87</b>		<b>Wirtschaftliche Unternehmungen</b>		<b>685.036,05</b>	<b>724.100,00</b>	<b>-39.063,95</b>	<b>576.187,43</b>
<b>89</b>							
<b>Wirtschaftliche Unternehmungen</b>							
<b>894</b>							
<b>Stadthallen, Kongresshäuser</b>							
<b>8940</b>							
<b>Gemeindesaal</b>							
1/8940-346000	65	Darl	V	2.140.370,77	2.140.400,00	-29,23	91.342,52
1/8940-346000/1	65	Darl	V	172.000,00	172.000,00		172.000,00
1/8940-346000/2	65	Darl	V	24.000,00	24.000,00		24.000,00
1/8940-346000/3	65	Darl	V	76.500,00	76.500,00		

**Rechnungsabschluss 2018  
Ordentlicher Haushalt**

<b>Einnahmen</b>		<b>RQ</b>	<b>HQ AOB</b>	<b>E / V</b>	<b>Rechnung</b>	<b>Voranschlag</b>	<b>Differenz</b>	<b>Ergebnis Vorjahr</b>
2/8940+871001	Landesbeiträge (V-Geb.-Real.)	33	Finan	V				5.861,00
2/8940+879000	Inv.- u. Tilgungszuschüsse zw. Untern. u. markt. Betrieben	56	Finan	E	228.362,15	275.700,00	-47.337,85	201.689,75

---

<b>894</b>	<b>Stadthallen, Kongresshäuser</b>				<b>2.527.219,75</b>	<b>2.575.900,00</b>	<b>-48.680,25</b>	<b>398.797,20</b>
<b>89</b>	<b>Wirtschaftliche Unternehmungen</b>				<b>2.527.219,75</b>	<b>2.575.900,00</b>	<b>-48.680,25</b>	<b>398.797,20</b>
<b>8</b>	<b>Dienstleistungen</b>				<b>9.658.551,45</b>	<b>15.912.700,00</b>	<b>-6.254.148,55</b>	<b>6.794.551,16</b>

**Rechnungsabschluss 2018**  
**Ordentlicher Haushalt**

Marktgemeinde Hard

Ausgaben		RQ	HQ AOB	E / V	Rechnung	Voranschlag	Differenz	Ergebnis Vorjahr
1/8940-451000	Brennstoffe Gemeindesaal	23	LiegH	E		100,00	-100,00	
1/8940-600000	Strom	24	LiegS	E		100,00	-100,00	
1/8940-614000	Laufende Instandh. von Gebäude und Anlagen	24	Liegl	E	280,00	1.000,00	-720,00	3.994,86
1/8940-614000/1	Service- und Wartungsverträge	24	Liegl	E		100,00	-100,00	
1/8940-614001	Sanierung von Gebäude und Anlagen	24	Liegl	E		100,00	-100,00	
1/8940-618000	Laufende Instandh. der Betriebsausstattung	24	Liegl	E		100,00	-100,00	
1/8940-618001	Sanierung der Betriebsausstattung	24	Liegl	E		100,00	-100,00	
1/8940-631000	Telekommunikationsdienste	24	EDV	E		100,00	-100,00	
1/8940-642000	Laufende Beratungskosten	24	Sekre	E		1.000,00	-1.000,00	
1/8940-642001	Einmalige Beratungskosten	24	Sekre	E		100,00	-100,00	
1/8940-650000	Schuldzinsen Raiba, Gemeindesaal, Nr. 185.371	25	Darl	E	11.708,81	11.700,00	8,81	24.172,92
1/8940-650000/1	Schuldzinsen BAWAG PSK, Gemeindesaal, Nr. 00540-059-92	25	Darl	E	19.525,33	50.200,00	-30.674,67	20.344,49
1/8940-650000/2	Schuldzinsen BA, Gemeindesaal, Nr. 10013 524 524	25	Darl	E	2.229,35	6.800,00	-4.570,65	2.315,09
1/8940-650000/3	Schuldzinsen Spk. Bregenz, Umschuld. Gemeindesaal 2018, †	25	Darl	E	6.014,26	6.100,00	-85,74	
1/8940-670000	Laufende Versicherungen	24	BauAm	E	1.522,31	1.700,00	-177,69	1.625,63
1/8940-701000	Ausgaben für Pachte von Parkplätzen	24	MobAU	E	21.060,57	23.000,00	-1.939,43	22.765,14
1/8940-711000	Geb. f. d. Ben. v. Gem.einricht. u. -anlagen gemäß FAG (Ausg	24	Amt	E		100,00	-100,00	
1/8940-720000	Betriebskosten In der Wirke	24	Miete	E	51.929,87	63.500,00	-11.570,13	36.131,91
1/8940-728000	Entgelte für sonstige Leistungen (Prov. Festspielhaus)	24	Amt	E		100,00	-100,00	
1/8940-729000	Laufende sonstige Ausgaben	24	Amt	E	78,48	5.000,00	-4.921,52	104,64
1/8940-729001	Einmalige sonstige Ausgaben	24	Amt	E		100,00	-100,00	
<b>894</b>	<b>Stadthallen, Kongresshäuser</b>				<b>2.527.219,75</b>	<b>2.584.000,00</b>	<b>-56.780,25</b>	<b>398.797,20</b>
<b>89</b>	<b>Wirtschaftliche Unternehmungen</b>				<b>2.527.219,75</b>	<b>2.584.000,00</b>	<b>-56.780,25</b>	<b>398.797,20</b>
<b>8</b>	<b>Dienstleistungen</b>				<b>10.545.704,28</b>	<b>11.525.000,00</b>	<b>-979.295,72</b>	<b>7.774.469,52</b>

**Rechnungsabschluss 2018**  
**Ordentlicher Haushalt**

Marktgemeinde Hard

Einnahmen		RQ	HQ AOB	E / V	Rechnung	Voranschlag	Differenz	Ergebnis Vorjahr
<b>9 Finanzwirtschaft</b>								
<b>91</b>	<b>Kapitalvermögen</b>							
<b>910</b>	<b>Geldverkehr</b>							
<b>9100</b>	<b>Geldverkehr</b>							
2/9100+823000	Zinsen von Einlagen bei Geldinstituten, Festgelder u.A.	14	Finan	E	30.794,98	30.500,00	294,98	3.009,36
<b>910</b>	<b>Geldverkehr</b>				<b>30.794,98</b>	<b>30.500,00</b>	<b>294,98</b>	<b>3.009,36</b>
<b>911</b>	<b>Darlehen</b>							
<b>9110</b>	<b>Darlehensverkehr</b>							
2/9110+820000	Zinsen gegebener Darlehen (Dienstgeb. Darlehen)	14	Finan	E		100,00	-100,00	
<b>911</b>	<b>Darlehen</b>				<b>0,00</b>	<b>100,00</b>	<b>-100,00</b>	<b>0,00</b>
<b>913</b>	<b>Wertpapiere</b>							
<b>9130</b>	<b>Anlagewertpapiere</b>							
2/9130+820000	Zinsen von Anlagewertpapieren (VKW)	14	Finan	E		600,00	-600,00	612,00
<b>913</b>	<b>Wertpapiere</b>				<b>0,00</b>	<b>600,00</b>	<b>-600,00</b>	<b>612,00</b>
<b>914</b>	<b>Beteiligungen</b>							
<b>9140</b>	<b>Beteiligungen</b>							
2/9140+080001	Verkauf von Beteiligungen	50	Bgm	V	100.000,00	100.000,00		1.453,46
2/9140+822000	Erträge von Beteiligungen	14	Finan	E	95.336,61	22.000,00	73.336,61	51.638,58
2/9140+869000	Gewinnentnahmen d. Gem. von Untern. u. markt. Betrieben	17	Finan	E	536.978,75	247.600,00	289.378,75	1.201.474,73
<b>914</b>	<b>Beteiligungen</b>				<b>732.315,36</b>	<b>369.600,00</b>	<b>362.715,36</b>	<b>1.254.566,77</b>
<b>91</b>	<b>Kapitalvermögen</b>				<b>763.110,34</b>	<b>400.800,00</b>	<b>362.310,34</b>	<b>1.258.188,13</b>
<b>92</b>	<b>Öffentliche Abgaben</b>							
<b>920</b>	<b>Ausschließliche Gemeindeabgaben</b>							
<b>9200</b>	<b>Ausschließliche Gemeindeabgaben</b>							
2/9200+830000	Grundsteuer v. land- u. forstwirtschaftl. Betr. (StA.1)	10	Finan	E	1.387,98	1.000,00	387,98	1.949,88
2/9200+830000/1	Grundsteuer v. land- u. forstw. Betr. der Gemeinde (Verg.)	10	Finan	E	506,04	100,00	406,04	75,32
2/9200+831000	Grundsteuer von den Grundstücken (StA.2)	10	Finan	E	1.032.340,00	987.000,00	45.340,00	984.875,66
2/9200+831000/1	Grundsteuer von den Grundstücken der Gemeinde (Vergütung)	10	Finan	E	23.486,79	20.000,00	3.486,79	21.721,29
2/9200+833100	Kommunalsteuer (StA.110)	10	Finan	E	5.564.588,24	5.292.000,00	272.588,24	5.271.530,92
2/9200+834000	Gästetaxen (StA.15)	10	ÖffFV	E	49.965,00	31.500,00	18.465,00	37.521,90
2/9200+837000	Lustbarkeitsabg. (Vergn.st.) ohne Zweckw. d. Ertr. (StA.12)	10	Finan	E	15.227,00	20.000,00	-4.773,00	18.666,46



**Rechnungsabschluss 2018  
Ordentlicher Haushalt**

<b>Ausgaben</b>	<b>RQ</b>	<b>HQ AOB</b>	<b>E / V</b>	<b>Rechnung</b>	<b>Voranschlag</b>	<b>Differenz</b>	<b>Ergebnis Vorjahr</b>	
<b>9 Finanzwirtschaft</b>								
<b>91</b>	<b>Kapitalvermögen</b>							
<b>910</b>	<b>Geldverkehr</b>							
<b>9100</b>	<b>Geldverkehr</b>							
1/9100-652000	Zinsen für Kredite in laufender Rechnung	24	Amt	E	1,50	100,00	-98,50	1,31
1/9100-657000	Buchungs-, Bankspesen und Kurs Differenzen	24	Amt	E	10.148,82	8.300,00	1.848,82	9.203,22
1/9100-710000	Kapitalertragssteuer	24	Finan	E	7.038,64	8.000,00	-961,36	751,25
	<b>910 Geldverkehr</b>				<b>17.188,96</b>	<b>16.400,00</b>	<b>788,96</b>	<b>9.955,78</b>
<b>911</b>	<b>Darlehen</b>							
<b>9110</b>	<b>Darlehensverkehr</b>							
	<b>911 Darlehen</b>				<b>0,00</b>	<b>0,00</b>	<b>0,00</b>	<b>0,00</b>
<b>913</b>	<b>Wertpapiere</b>							
<b>9130</b>	<b>Anlagewertpapiere</b>							
1/9130-710000	Kapitalertragssteuer	24	Amt	E	1,26	100,00	-98,74	
	<b>913 Wertpapiere</b>				<b>1,26</b>	<b>100,00</b>	<b>-98,74</b>	<b>0,00</b>
<b>914</b>	<b>Beteiligungen</b>							
<b>9140</b>	<b>Beteiligungen</b>							
1/9140-080001	Erwerb v. Beteiligungen	60	Bgm	V		100,00	-100,00	19.320,00
1/9140-080001/1	Erwerb von Beteiligungen MG Hard Vermögensverwaltung	60	Amt	V	90.900,00	110.900,00	-20.000,00	79.500,00
1/9140-080001/2	Erwerb von Beteiligungen PSG Hard eGen	60	Amt	V	106.500,00	430.000,00	-323.500,00	540.000,00
1/9140-779000	Inv.- u. Tilgungszuschüsse zw. Untern. u. markt. Betrieben	66	Finan	E	403.247,93	548.500,00	-145.252,07	201.689,75
	<b>914 Beteiligungen</b>				<b>600.647,93</b>	<b>1.089.500,00</b>	<b>-488.852,07</b>	<b>840.509,75</b>
	<b>91 Kapitalvermögen</b>				<b>617.838,15</b>	<b>1.106.000,00</b>	<b>-488.161,85</b>	<b>850.465,53</b>
<b>92</b>	<b>Öffentliche Abgaben</b>							
<b>920</b>	<b>Ausschließliche Gemeindeabgaben</b>							
<b>9200</b>	<b>Ausschließliche Gemeindeabgaben</b>							

**Rechnungsabschluss 2018**  
**Ordentlicher Haushalt**

Marktgemeinde Hard

Einnahmen		RQ	HQ AOB	E / V	Rechnung	Voranschlag	Differenz	Ergebnis Vorjahr
2/9200+838000	Hundesteuer (StA.16)	10	Finan	E	28.643,40	28.000,00	643,40	28.456,40
2/9200+843000	Parkabgabe	10	MobAU	E	199.636,35	145.000,00	54.636,35	20.442,72
2/9200+849000	Nebenansprüche nach dem AVG. / ohne MWSt.	10	Finan	E	10.456,49	7.500,00	2.956,49	12.812,24
2/9200+854101	Ausgleichsabgabe für fehlende Garagen u. Abstellplätze	10	Finan	E		100,00	-100,00	
2/9200+854401	Ausgleichsabgabe für fehlende Spielplätze	10	Finan	E		100,00	-100,00	16.900,00
2/9200+856000	Verwaltungsabgaben (StA.80)	10	Finan	E	37.825,32	33.000,00	4.825,32	42.137,17
<b>920</b>	<b>Ausschließliche Gemeindeabgaben</b>				<b>6.964.062,61</b>	<b>6.565.300,00</b>	<b>398.762,61</b>	<b>6.457.089,96</b>
<b>921</b>	<b>Zwischen Ländern und Gemeinden geteilte Abgaben</b>							
<b>9210</b>	<b>Zwischen Ländern und Gemeinden geteilte Abgaben</b>							
2/9210+855000	Landschaftsschutzabgabe (Naturschutzabgabe)	10	Finan	E	59.106,26	45.000,00	14.106,26	60.664,47
<b>921</b>	<b>Zwischen Ländern und Gemeinden geteilte Abgaben</b>				<b>59.106,26</b>	<b>45.000,00</b>	<b>14.106,26</b>	<b>60.664,47</b>
<b>925</b>	<b>Ertragsanteile an gemeinschaftl. Bundesabgaben</b>							
<b>9250</b>	<b>Ertragsanteile an gemeinschaftlichen Bundesabgaben</b>							
2/9250+859800	Ertragsanteile nach FAG 2017	11	Finan	E	14.199.295,00	13.970.700,00	228.595,00	13.277.267,00
<b>925</b>	<b>Ertragsanteile an gemeinschaftl. Bundesabgaben</b>				<b>14.199.295,00</b>	<b>13.970.700,00</b>	<b>228.595,00</b>	<b>13.277.267,00</b>
<b>92</b>	<b>Öffentliche Abgaben</b>				<b>21.222.463,87</b>	<b>20.581.000,00</b>	<b>641.463,87</b>	<b>19.795.021,43</b>
<b>93</b>	<b>Umlagen</b>							
<b>930</b>	<b>Landesumlage</b>							
<b>9300</b>	<b>Umlagen</b>							
<b>930</b>	<b>Landesumlage</b>				<b>0,00</b>	<b>0,00</b>	<b>0,00</b>	<b>0,00</b>
<b>93</b>	<b>Umlagen</b>				<b>0,00</b>	<b>0,00</b>	<b>0,00</b>	<b>0,00</b>
<b>94</b>	<b>Finanzzuweisungen und Zuschüsse</b>							
<b>940</b>	<b>Bedarfszuweisungen</b>							
<b>9400</b>	<b>Bedarfszuweisungen</b>							
2/9400+861000	Schlüsselmäßige Bedarfszuweisungen (Ersatz für §21 FAG 20	15	Finan	E				50.000,00
<b>940</b>	<b>Bedarfszuweisungen</b>				<b>0,00</b>	<b>0,00</b>	<b>0,00</b>	<b>50.000,00</b>
<b>941</b>	<b>Sonstige Finanzzuweisungen nach dem FAG</b>							
<b>9410</b>	<b>Finanzzuweisungen und Zuschüsse</b>							
2/9410+860200	Finanzzuweisung des Bundes für den ÖPNV (Mineralölst.)	15	Finan	E	103.702,09	103.700,00	2,09	102.658,63
2/9410+860600	Finanzzuweisung gem. § 24 FAG	15	Finan	E	78.727,00	78.700,00	27,00	78.982,00
2/9410+860800	Kostensersatz gemäß § 5 FAG (Flüchtlingshilfe)	15	Finan	E		100,00	-100,00	53.186,00
<b>941</b>	<b>Sonstige Finanzzuweisungen nach dem FAG</b>				<b>182.429,09</b>	<b>182.500,00</b>	<b>-70,91</b>	<b>234.826,63</b>
<b>94</b>	<b>Finanzzuweisungen und Zuschüsse</b>				<b>182.429,09</b>	<b>182.500,00</b>	<b>-70,91</b>	<b>284.826,63</b>

**Rechnungsabschluss 2018  
Ordentlicher Haushalt**

<b>Ausgaben</b>	<b>RQ</b>	<b>HQ AOB</b>	<b>E / V</b>	<b>Rechnung</b>	<b>Voranschlag</b>	<b>Differenz</b>	<b>Ergebnis Vorjahr</b>
920				0,00	0,00	0,00	0,00
<b>Ausschließliche Gemeindeabgaben</b>							
921							
<b>Zwischen Ländern und Gemeinden geteilte Abgaben</b>							
9210							
<b>Zwischen Ländern und Gemeinden geteilte Abgaben</b>							
921				0,00	0,00	0,00	0,00
<b>Zwischen Ländern und Gemeinden geteilte Abgaben</b>							
925							
<b>Ertragsanteile an gemeinschaftl. Bundesabgaben</b>							
9250							
<b>Ertragsanteile an gemeinschaftlichen Bundesabgaben</b>							
925				0,00	0,00	0,00	0,00
<b>Ertragsanteile an gemeinschaftl. Bundesabgaben</b>							
92				0,00	0,00	0,00	0,00
<b>Öffentliche Abgaben</b>							
93							
<b>Umlagen</b>							
930							
<b>Landesumlage</b>							
9300							
<b>Umlagen</b>							
1/9300-751000	26	Finan	E	1.278.764,00	1.257.300,00	21.464,00	1.210.694,00
930				1.278.764,00	1.257.300,00	21.464,00	1.210.694,00
<b>Landesumlage</b>							
93				1.278.764,00	1.257.300,00	21.464,00	1.210.694,00
<b>Umlagen</b>							
94							
<b>Finanzzuweisungen und Zuschüsse</b>							
940							
<b>Bedarfszuweisungen</b>							
9400							
<b>Bedarfszuweisungen</b>							
940				0,00	0,00	0,00	0,00
<b>Bedarfszuweisungen</b>							
941							
<b>Sonstige Finanzzuweisungen nach dem FAG</b>							
9410							
<b>Finanzzuweisungen und Zuschüsse</b>							
941				0,00	0,00	0,00	0,00
<b>Sonstige Finanzzuweisungen nach dem FAG</b>							
94				0,00	0,00	0,00	0,00
<b>Finanzzuweisungen und Zuschüsse</b>							

**Rechnungsabschluss 2018  
Ordentlicher Haushalt**

Einnahmen		RQ	HQ AOB	E / V	Rechnung	Voranschlag	Differenz	Ergebnis Vorjahr
<b>95</b>	<b>Nicht aufteilbarer Schuldendienst</b>							
<b>950</b>	<b>Aufgenommene Darlehen und Schuldendienst</b>							
<b>9500</b>	<b>Aufgenommene Darlehen und Schuldendienst</b>							
2/9500+346001	Darlehensaufnahme BA, Zwischenfinanzierung 2017 Nr. 1002:	55	Darl	V				3.800.000,00
2/9500+346002	Darlehensaufnahme BA Zwischensfinanzierung 2018 Nr. 1002	55	Darl	V	3.000.000,00	3.800.000,00	-800.000,00	
	<b>950 Aufgenommene Darlehen und Schuldendienst</b>				<b>3.000.000,00</b>	<b>3.800.000,00</b>	<b>-800.000,00</b>	<b>3.800.000,00</b>
	<b>95 Nicht aufteilbarer Schuldendienst</b>				<b>3.000.000,00</b>	<b>3.800.000,00</b>	<b>-800.000,00</b>	<b>3.800.000,00</b>
<b>97</b>	<b>Verstärkungsmittel</b>							
<b>970</b>	<b>Verstärkungsmittel</b>							
<b>9700</b>	<b>Verstärkungsmittel</b>							
	<b>970 Verstärkungsmittel</b>				<b>0,00</b>	<b>0,00</b>	<b>0,00</b>	<b>0,00</b>
	<b>97 Verstärkungsmittel</b>				<b>0,00</b>	<b>0,00</b>	<b>0,00</b>	<b>0,00</b>
<b>98</b>	<b>Haushaltsausgleich-Rücklagen</b>							
<b>981</b>	<b>Haushaltsausgleich durch Rücklagen</b>							
<b>9810</b>	<b>Haushaltsrücklagen</b>							
2/9810+298001	Entnahme aus der Haushaltsrücklage	51	Finan	E	4.420.867,82	1.673.000,00	2.747.867,82	
	<b>981 Haushaltsausgleich durch Rücklagen</b>				<b>4.420.867,82</b>	<b>1.673.000,00</b>	<b>2.747.867,82</b>	<b>0,00</b>
	<b>98 Haushaltsausgleich-Rücklagen</b>				<b>4.420.867,82</b>	<b>1.673.000,00</b>	<b>2.747.867,82</b>	<b>0,00</b>
	<b>9 Finanzwirtschaft</b>				<b>29.588.871,12</b>	<b>26.637.300,00</b>	<b>2.951.571,12</b>	<b>25.138.036,19</b>
	<b>Gesamtsumme</b>				<b>61.248.357,53</b>	<b>64.029.100,00</b>	<b>-2.780.742,47</b>	<b>51.979.122,02</b>

**Rechnungsabschluss 2018  
Ordentlicher Haushalt**

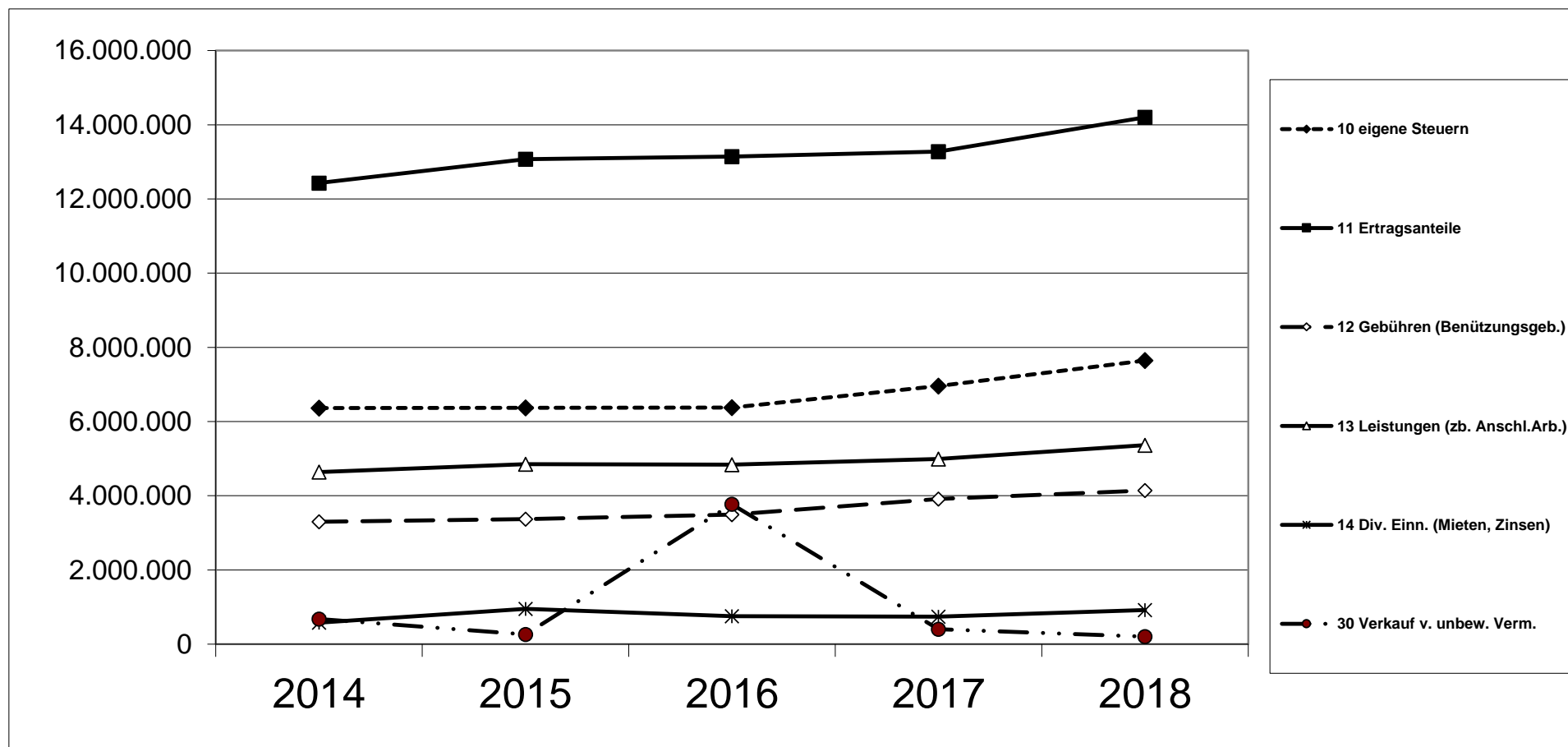
<b>Ausgaben</b>		<b>RQ</b>	<b>HQ AOB</b>	<b>E / V</b>	<b>Rechnung</b>	<b>Voranschlag</b>	<b>Differenz</b>	<b>Ergebnis Vorjahr</b>
<b>95</b>	<b>Nicht aufteilbarer Schuldendienst</b>							
<b>950</b>	<b>Aufgenommene Darlehen und Schuldendienst</b>							
<b>9500</b>	<b>Aufgenommene Darlehen und Schuldendienst</b>							
1/9500-650001	Schuldzinsen BA, Zwischenfinanzierung 2017 Nr. 10022 281 1	25	Darl	E	11.173,05	11.100,00	73,05	275,50
1/9500-650002	Schuldzinsen BA, Zwischenfinanzierung 2018 Nr. 10024 069 6	25	Darl	E	2.640,00	10.400,00	-7.760,00	
	<b>950 Aufgenommene Darlehen und Schuldendienst</b>				<b>13.813,05</b>	<b>21.500,00</b>	<b>-7.686,95</b>	<b>275,50</b>
	<b>95 Nicht aufteilbarer Schuldendienst</b>				<b>13.813,05</b>	<b>21.500,00</b>	<b>-7.686,95</b>	<b>275,50</b>
<b>97</b>	<b>Verstärkungsmittel</b>							
<b>970</b>	<b>Verstärkungsmittel</b>							
<b>9700</b>	<b>Verstärkungsmittel</b>							
1/9700-729000	Verstärkungsmittel (gemäß § 2/4 VRV 1997)	24	Finan	E		50.000,00	-50.000,00	
	<b>970 Verstärkungsmittel</b>				<b>0,00</b>	<b>50.000,00</b>	<b>-50.000,00</b>	<b>0,00</b>
	<b>97 Verstärkungsmittel</b>				<b>0,00</b>	<b>50.000,00</b>	<b>-50.000,00</b>	<b>0,00</b>
<b>98</b>	<b>Haushaltsausgleich-Rücklagen</b>							
<b>981</b>	<b>Haushaltsausgleich durch Rücklagen</b>							
<b>9810</b>	<b>Haushaltsrücklagen</b>							
1/9810-298001	Zuführung an die Haushaltsrücklage	61	Finan	E		100,00	-100,00	1.979.174,58
	<b>981 Haushaltsausgleich durch Rücklagen</b>				<b>0,00</b>	<b>100,00</b>	<b>-100,00</b>	<b>1.979.174,58</b>
	<b>98 Haushaltsausgleich-Rücklagen</b>				<b>0,00</b>	<b>100,00</b>	<b>-100,00</b>	<b>1.979.174,58</b>
	<b>9 Finanzwirtschaft</b>				<b>1.910.415,20</b>	<b>2.434.900,00</b>	<b>-524.484,80</b>	<b>4.040.609,61</b>
	<b>Gesamtsumme</b>				<b>61.248.357,53</b>	<b>64.029.100,00</b>	<b>-2.780.742,47</b>	<b>51.979.122,02</b>

**Rechnungsquerschnitt 2018 mit % - Angabe ( + % Angabe RG. Vorjahr 2017)**

HQ	Summen-Einnahmen	% 2018	% 2017	Summen-Ausgaben	% 2018	% 2017	Kurzbeschreibung und Anführung der Postengruppe
10	7.644.313	12,48%	13,38%				Eigene Steuereinnahmen (Postengruppe 83 bis 85; ohne 852, 858 und 859)
11	14.199.295	23,18%	25,54%				Einnahmen an Ertragsanteilen (Postengruppe 858 und 859)
12	4.141.177	6,76%	7,53%				Gebühren für die Benützung von Gemeindevorrichtungen (Postengruppe 852)
13	5.364.075	8,76%	9,61%				Einnahmen aus Leistungen (Postengruppe 81)
14	918.291	1,50%	1,42%				Einnahmen aus Besitz und wirtschaftlicher Tätigkeit (Postengruppe 820, 822 bis 825)
15	4.611.254	7,53%	7,28%				Transferzahlungen von Trägern des öffentlichen Rechts (Postengruppe 860 bis 864, 888)
16	348.999	0,57%	0,71%				Sonstige Transfereinnahmen (Postengruppe 865 bis 868, 880)
17	536.979	0,88%	2,31%				Gewinnentnahmen d. Gemeinde v. Unternehmungen + marktbest. Betriebe d. Gemeinde (Postengruppe 869)
18	311.491	0,51%	0,46%				Einnahmen aus Veräußerung und sonst. Einnahmen (Postengruppe 80; 827 bis 829)
20				10.685.841	17,45%	19,16%	Leistungen für Personal (Postengruppe 5)
21				676.652	1,10%	1,30%	Pensionen und sonstige Ruhebezüge (Postengruppe 760)
22				270.862	0,44%	0,51%	Bezüge der Organe (Postengruppe 721)
23				1.329.778	2,17%	2,43%	Ge- und Verbrauchsgüter, Handelswaren (Postengruppe 4)
24				9.146.988	14,93%	15,96%	Verwaltungs- und Betriebsaufwand (Postengruppe 6 und 70-72; ohne 650,651,653,654,721)
25				337.952	0,55%	0,56%	Zinsen für Finanzschulden (Postengruppe 650,651,653 und 654)
26				8.922.435	14,57%	15,02%	Transferzahlungen an Träger des öffentlichen Rechts (Postengruppe 750 bis 754)
27				4.696.879	7,67%	6,80%	Sonstige Transferzahlungen (Postengruppe 755 bis 757, 759, 764, 768 und 780)
28				536.979	0,88%	2,31%	Gewinnentnahmen d. Gem. v. Unternehmungen u.marktbestimmten Betrieben (Postengruppe 769)
30	203.428	0,33%	0,78%				Veräußerung von unbeweglichem Vermögen (Postengruppe 00,01 und 05)
31	15.490	0,03%	0,00%				Veräußerung von beweglichem Vermögen (Postengruppe 02 bis 04)
32	0	0,00%	0,00%				Veräußerung aktivierungsfähiger Rechte (Postengruppe 07)
33	7.271.324	11,87%	8,58%				Kapitaltransferzlg. von Träger des öffentlichen Rechts (Postengruppe 870 bis 874, 889)
34	0	0,00%	0,00%				Sonstige Kapitaltransfereinnahmen (Postengruppe 875 bis 878, 885)
40				16.921.812	27,63%	24,38%	Erwerb von unbeweglichem Vermögen (Postengruppe 00, 01 und 05)
41				698.299	1,14%	0,45%	Erwerb von beweglichem Vermögen (Postengruppe 02 bis 04)
42				18.222	0,03%	0,00%	Erwerb von aktivierungsfähigen Rechten (Postengruppe 07)
43				0	0,00%	0,00%	Kapitaltransferzahlungen an Träger des öffentlichen Rechts (Postengruppe 770 bis 774)
44				19.732	0,03%	0,12%	Sonstige Kapitaltransferzahlungen (Postengruppe 775 bis 778, 785)
50	890.000	1,45%	1,57%				Veräußerung von Beteiligungen und Wertpapieren (Postengruppe 08, Gruppe 220)
51	4.420.868	7,22%	0,00%				Entnahmen aus Rücklagen (Postengruppe 298)
52	1.188.844	1,94%	0,00%				Rückzlg. von Darlehen an Träger des öffentl. Rechts (Postengruppe 240 bis 244, 250 bis 254)
53	33.183	0,05%	0,05%				Rückzlg. von Darlehen an andere und Bezugsvorschüsse (Postengruppe 245, 246, 249, 255, 256 und 259)
54	0	0,00%	0,00%				Aufnahme von Finanzschulden von Träger des öffentl. Rechts (Postengruppe 340 bis 344, 350 bis 354)
55	8.746.100	14,28%	20,39%				Aufnahme von Finanzschulden von anderen (Postengruppe 345 bis 349, 355 bis 359)
56	403.248	0,66%	0,39%				Inv. und Tilgungszuschüsse zw. Untern. und marktbest. Betrieben (Postengruppe 879)
60				1.291.315	2,11%	3,24%	Rückzahlung von Finanzschulden bei anderen (Postengruppe 08, 220)
61				0	0,00%	3,81%	Zuführungen an Rücklagen (Postengruppe 298)
62				0	0,00%	0,36%	Gewährung von Darlehen an Träger des öffentl. Rechts (Postengruppe 240 bis 244, 250 bis 254)
63				0	0,00%	0,17%	Gewährung v. Darl. an andere u. v. Bezugsvorschüsse (Postengr. 245, 246, 249, 255, 256 und 259)
64				66.563	0,11%	0,05%	Rückzlg. v. Finanzschulden von Träger d. öffentl. Rechts (Postengruppe 340 bis 344, 350 bis 354)
65				5.224.798	8,53%	2,97%	Rückzahlung von Finanzschulden bei anderen (Postengruppe 345 bis 349, 355 bis 359)
66				403.248	0,66%	0,39%	Inv. und Tilgungszuschüsse zw. Untern. und marktbest. Betrieben (Postengruppe 779)
Gesamt	61.248.358	100,00%	100,00%	61.248.358	100,00%	100,00%	(Differenz bei %-Angabe wegen Rundungen möglich)

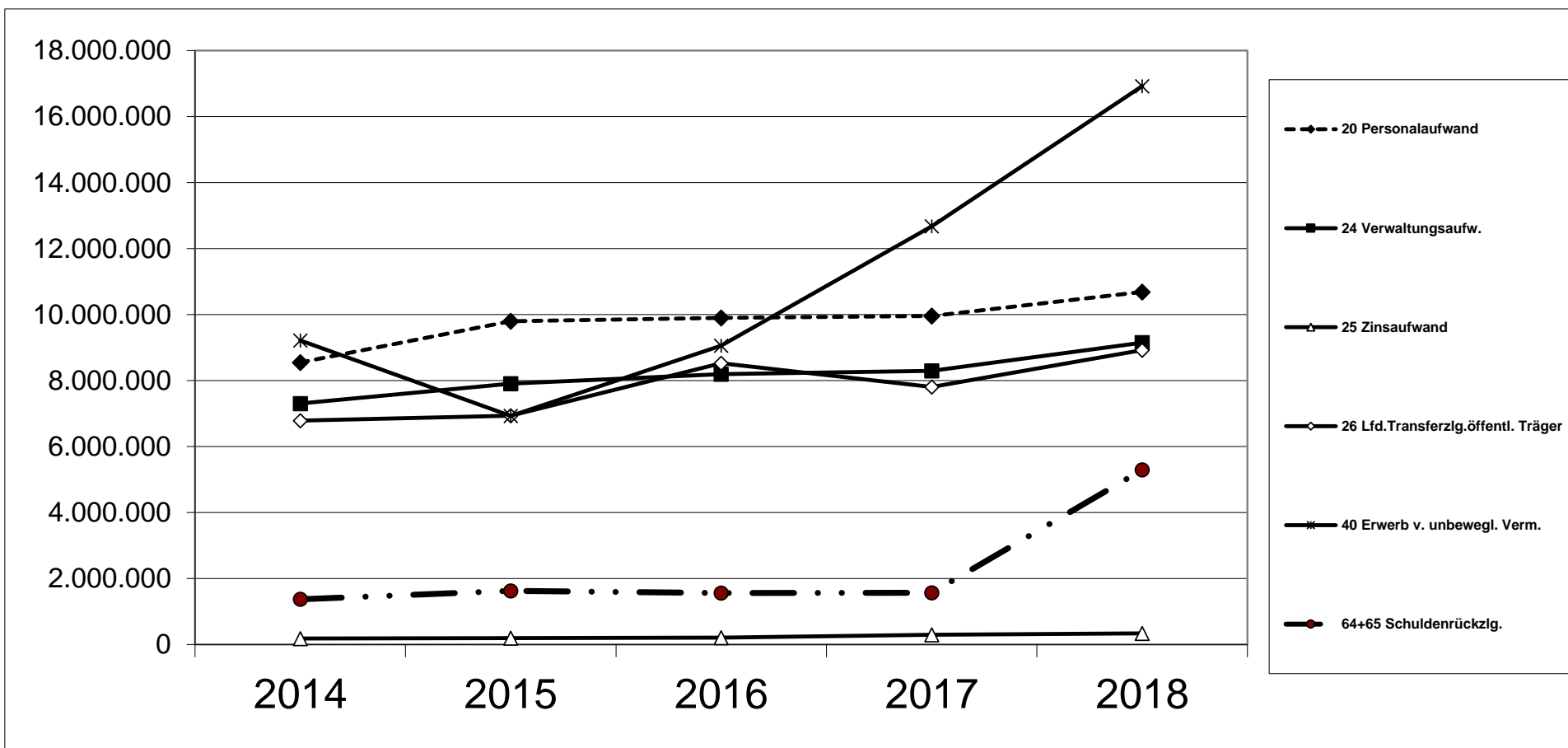
### E I N N A H M E N - verschiedene Haushaltsquerschnitte zum Vergleich

		2014	2015	2016	2017	2018
10	eigene Steuern	6.363.384	6.371.859	6.375.064	6.956.624	7.644.313
11	Ertragsanteile	12.429.823	13.070.604	13.142.030	13.277.267	14.199.295
12	Gebühren (Benützungsgb.)	3.298.562	3.370.251	3.492.409	3.914.907	4.141.177
13	Leistungen (zb. Anschl.Arb.)	4.638.284	4.852.303	4.838.043	4.992.650	5.364.075
14	Div. Einn. (Mieten, Zinsen)	579.227	951.647	751.590	739.970	918.291
30	Verkauf v. unbew. Verm.	674.393	262.440	3.770.108	403.140	203.428



### A U S G A B E N - verschiedene Haushaltsquerschnitte zum Vergleich

		2014	2015	2016	2017	2018
<b>20</b>	<b>Personalaufwand</b>	8.548.111	9.794.874	9.897.077	9.958.110	10.685.841
<b>24</b>	<b>Verwaltungsaufw.</b>	7.305.247	7.903.077	8.190.509	8.295.525	9.146.988
<b>25</b>	<b>Zinsaufwand</b>	182.241	191.904	208.416	291.524	337.952
<b>26</b>	<b>Lfd.Transferzlg.öffentl. Träger</b>	6.785.230	6.938.205	8.521.550	7.805.540	8.922.435
<b>40</b>	<b>Erwerb v. unbewegl. Verm.</b>	9.217.372	6.927.591	9.057.287	12.673.293	16.921.812
<b>64+65</b>	<b>Schuldenrückzlg.</b>	1.371.002	1.622.849	1.558.414	1.570.075	5.291.362





**Nachweis der am Ende des Haushaltsjahres offenen Bestellungen:**

Im Jahr 2015 wurde das Projekt "Schule am See" beschlossen und Architekt Baumschlager und Hutter mit der Generalplanung beauftragt. Die Gesamtkosten des Projektes werden sich auf 42,5 Mio. Euro brutto belaufen. Rund 12 Mio. Euro hiervon macht die Schulsporthalle aus, die von der Harder Sport- und Freizeitanlagen GmbH errichtet wird. Bisher wurden rund 40 Mio. Euro netto inklusive Schulsporthalle investiert. Die Fertigstellung ist im Herbst 2018. Letzte Zahlungen werden 2019 erfolgen.

**Kontostand bei Kassa und Banken vom 31.12.2018 zuzüglich Transaktionen im Jahre 2019 (=Auslaufmonat 2018):**

Die Differenz zwischen dem Endstand per 31.12.17 und dem Beleg entsteht dadurch, dass Lieferantenrechnungs-Zahlungen und Kassa+Bank-Bewegungen erst im Jahre 2018 durchgeführt wurden, jedoch noch dem Jahre 2017 angelastet werden (Auslaufmonat).

Buchhaltungs-Konto	Bezeichnung	Echter Saldo zum 31.12.2018	Transaktionen 2019 = Auslaufmonat 2018	laut Seite 134 und 135
0/200000	Hauptkasse	14.949,62	1.504,92	16.454,54
0/200000/1-12	Nebenkassen inkl. Müllkassa	1.700,95	0,00	1.700,95
0/211000	Raiffeisenbank Bodensee-Leiblachtal	1.562.414,05	-181.266,54	1.381.147,51
0/212000	Raiffeisenbank Bodensee-Leiblachtal PRM	26.875,19	0,00	26.875,19
0/214000	Hypothekenbank Bregenz-Hard	2.773,70	0,00	2.773,70
0/215000	Sparkasse Bregenz-Hard	15.819,37	0,00	15.819,37
0/216000	BA-CA Bregenz-Hard	28.080,47	30.714,33	58.794,80
0/216000/1	BA-CA Bregenz-Hard Referenzkonto	0,00	0,00	0,00
0/217000	Volksbank Hard	294,10	0,00	294,10
0/219###	Diverses Festgeldkonto	360.144,98	0,00	360.144,98
<b>Gesamtsumme</b>		<b>2.013.052,43</b>	<b>-149.047,29</b>	<b>1.864.005,14</b>

**Rechnungsabschluss 2018**  
**Kassa-Umsatz-Rechnung (ohne Eröffnungs- und Abschlussbuchungen)**

Zahl	Bezeichnung	Soll	Haben
I)	Anlagen (Wertberichtigung lt. Nachweis)	15.795.444,16	135.117.662,18
II)	Geldverkehr:		
	Kassakonto	301.270,76	299.770,22
	Einlagen bei Geldinstituten und Wertpapiere des Umlaufvermögens (lt. Nachweis)	56.988.699,31	61.514.023,08
III)	Gegebene Darlehen, Bezugsvorschüsse (in der Haushaltsgebarung enthalten)	-----	-----
IV)	Einnahmerückstände, Vorschüsse, aktive Rechnungsabgrenzung (lt. Nachweis)	70.849.393,62	68.871.583,70
V)	Aufgenommene Darlehen (in der Haushaltsgebarung enthalten)	-----	-----
VI)	Ausgabenrückstände, Verwahrgelder, passive Rechnungsabgrenzung (lt. Nachweis)	58.056.483,13	59.931.337,64
VII)	Stiftungen und unselbständige Fonds (lt. Nachweis)	0,00	0,00
VIII)	Buchmäßige Rücklagen (lt. Nachweis)	4.420.867,82	0,00
IX)	Vermögen und Verschiedenes:		
	Kapitalkonto		
	Gegenbuchung zu den Wertberichtigungen	135.117.662,18	15.795.444,16
	Gebarungsergebnis Vorvorjahr (Auflösung)	0,00	0,00
	Zwischensumme	341.529.820,98	341.529.820,98
X)	Summen der Haushaltsgebarung	61.248.357,53	61.248.357,53
	<b>Gesamtumsatz (Ausgleich)</b>	<b>402.778.178,51</b>	<b>402.778.178,51</b>

**Rechnungsabschluss 2018  
Ergebniskontrolle**

	Stand am Beginn des Jahres	Stand am Ende des Jahres	günstiger + ungünstiger -
<b>Aktiva</b>			
Kassastand	16.654,95	18.155,49	1.500,54
Einlagen bei Geldinstituten, Wertpapiere des Umlaufvermögens	6.371.173,42	1.845.849,65	-4.525.323,77
Einnahmerückstände, Vorschüsse, aktive Rechnungsabgrenzung	1.975.621,20	3.953.431,12	1.977.809,92
Gebarungsabgänge der Vorjahre			
	<b>8.363.449,57</b>	<b>5.817.436,26</b>	<b>-2.546.013,31</b>
<b>Passiva</b>			
Kredite in laufender Rechnung			
Verbindlichkeiten aus durchlaufender Gebarung	1.040.489,85	2.915.344,36	-1.874.854,51
Stiftungen und unselbstständige Fonds			
Buchmäßige Rücklagen	5.606.441,32	1.185.573,50	4.420.867,82
Gebarungsüberschüsse der Vorjahre			
	<b>6.646.931,17</b>	<b>4.100.917,86</b>	<b>2.546.013,31</b>
<b>Insgesamt günstigerer Stand = Gebarungsüberschuss</b>			<b>0,00</b>

**Nachweis über die Änderung des Reinvermögens**

Stand des Reinvermögens am Beginn des Jahres	187.842.175,52
+ Einnahmen der Erfolgsgebarung	42.212.990,61
Auflösung Gebarungsüberschuss	0,00
Zugänge aus Wertberichtigungen	15.795.444,16
	<u>245.850.610,29</u>
- Ausgaben der Erfolgsgebarung	37.027.347,50
Auflösung Gebarungsabgang	0,00
Abgänge aus Wertberichtigungen	135.117.662,18
	<u>73.705.600,61</u>
+ Gebarungsabgang des laufenden Jahres	<b>0,00</b>
- Gebarungsüberschuss des laufenden Jahres	<b>0,00</b>
<b>Stand des Reinvermögens am Ende des Jahres</b>	<b>73.705.600,61</b>

**Rechnungsabschluss 2018**  
**Vermögensaufstellung zum 31.12.2018**

Zahl	Aktiva	am Ende des Haushaltsjahres	am Beginn des Haushaltsjahres
I)	Anlage:		
	Grundvermögen	27.355.911,38	41.346.237,53
	Verwaltungsrealitäten	51.159.236,73	108.786.768,28
	Betriebsrealitäten	15.727.547,54	51.797.016,93
	Verwaltungsmobilien	1.921.264,57	3.481.982,96
	Betriebsmobilien	224.038,02	837.117,09
	Wertpapiere und Beteiligungen	11.440.623,89	11.039.308,97
	Rücklagen/Rückstellungen	0,00	0,00
II)	Geldbestände:		
	Kassa	18.155,49	16.654,95
	Einlagen bei Geldinstituten und Wertpapiere des Umlaufvermögens	1.845.849,65	6.371.173,42
III)	Gegebene Darlehen	49.524,84	1.271.552,02
IV)	Einnahmerückstände, Vorschüsse, aktive Rechnungsabgrenzung	3.953.431,12	1.975.621,20
IX)	Vermögen:		
	Gebarungsabgänge der Vorjahre	0,00	0,00
	Gebarungsabgang dieses Jahres	0,00	----
	<b>Summe Aktiva</b>	<b>113.695.583,23</b>	<b>226.923.433,35</b>
	<b>Passiva</b>		
II)	Kredite in laufender Rechnung	0,00	0,00
V)	Aufgenommene Darlehen	35.889.064,76	32.434.326,66
VI)	Ausgabenrückstände, Verwahrgelder, passive Rechnungsabgrenzung	2.915.344,36	1.040.489,85
VII)	Unselbständige Fonds	0,00	0,00
VIII)	Buchmäßige Rücklagen	1.185.573,50	5.606.441,32
IX)	Vermögen:		
	Reinvermögen	73.705.600,61	187.842.175,52
	Gebarungsüberschüsse der Vorjahre	0,00	0,00
	Gebarungsüberschuss dieses Jahres	0,00	----
	<b>Summe Passiva</b>	<b>113.695.583,23</b>	<b>226.923.433,35</b>

H A R D, am 13.05.2019

Der Bürgermeister:

\_\_\_\_\_  
Harald Köhlmeier

## Rechnungsabschluss 2018

### Nachweis zur Kassa-Umsatz-Rechnung und zur Vermögensaufstellung

Vm-Art	Bezeichnung	Stand am					= Stand am 31.12.2018
		01.01.2018	+ Zugang	+ Wertbericht.	- Abgang	- Wertbericht.	
I) Anlagen							
1	Grundvermögen	41.346.237,53	83.926,21	200.557,20	203.428,00	14.071.381,56	27.355.911,38
2	Verwaltungsrealitäten	108.786.768,28	15.427.130,10	14.437.615,86	7.239.700,13	80.252.577,38	51.159.236,73
3	Betriebsrealitäten	51.797.016,93	750.032,83	569.190,32	655.337,61	36.733.354,93	15.727.547,54
4	Verwaltungsmobilien	3.481.982,96	1.350.920,55	561.144,18	68.784,00	3.403.999,12	1.921.264,57
5	Betriebsmobilien	837.117,09	26.323,52	26.936,60	9.990,00	656.349,19	224.038,02
6	Wertpapiere und Beteiligungen	11.039.308,97	1.310.634,92		909.320,00		11.440.623,89
<b>Summe I)</b>		<b>217.288.431,76</b>	<b>18.948.968,13</b>	<b>15.795.444,16</b>	<b>9.086.559,74</b>	<b>135.117.662,18</b>	<b>107.828.622,13</b>

Konto	Bezeichnung	Stand am Beginn des Jahres			= Stand am Ende des Jahres		
		Aktivsaldo	Passivsaldo	Soll	Haben	Aktivsaldo	Passivsaldo
II) Einlagen bei Geldinstituten (auch Kredite in lfd. Rechnung) u. Wertpapiere d. Umlaufvermögens							
0/0000+211000/000	ZW Raiffeisenbank Bodensee-Leiblachtal Konto Nr. 52.75:	6.210.045,49		46.848.031,90	51.676.929,88	1.381.147,51	
0/0000+212000/000	Raiffeisenbank Bodensee-Leiblachtal Kto.Nr. 104.059			83.801,93	56.926,74	26.875,19	
0/0000+214000/000	ZW Hypothekenbank Hard Konto Nr. 10 154 800 110	6.369,30		1.285.393,33	1.288.988,93	2.773,70	
0/0000+215000/000	ZW Sparkasse Bregenz-Hard Konto Nr. 0200-044.709	13.293,87		3.326.534,26	3.324.008,76	15.819,37	
0/0000+216000/000	ZW BA CA Hard Konto Nr. 84-51.510	100.462,29		3.870.709,53	3.912.377,02	58.794,80	
0/0000+217000/000	ZW Volksbank Hard Konto Nr. 241 000 440	793,40		14.234,88	14.734,18	294,10	
0/0000+219001/000	Taggeldkonto Hypo Konto Nr. 10 154 800 242	40.209,07		1.459.993,48	1.240.057,57	260.144,98	
0/0000+219200/000	Sonnensparbuch Photovoltaik Anlage			100.000,00		100.000,00	
<b>Summe II)</b>		<b>6.371.173,42</b>	<b>0,00</b>	<b>56.988.699,31</b>	<b>61.514.023,08</b>	<b>1.845.849,65</b>	<b>0,00</b>

III) Gegebene Darlehen, Bezugsvorschüsse							
7/7000030/00001	Kitzke Marion Geh.V. E-Bike 2017/2215/46,15	1.938,10			553,80	1.384,30	
7/7000060/00001	Immler Ruth Geh.V. E-Bike 2017/2175/45,31	1.903,14			543,72	1.359,42	
7/7000140/00001	Salzgeber Gabriele Geh.V. E-Bike 2017/2034/42,38	1.779,72			508,56	1.271,16	
7/7000190/00001	Hämmerle Martin Geh.V. E-Bike 2017/3680/76,67	3.219,98			920,04	2.299,94	
7/7000250/00001	Schwaiger Silvia Geh.V. E-Bike 2017/3027/63,06 + 2019/4	2.648,64			756,72	1.891,92	
7/7000680/00001	Eiler Evelyne Geh.V. E-Bike 2017/1996/41,58	1.746,52			498,96	1.247,56	
7/7000910/00001	Blum Michaela Geh.V. E-Bike 2017/3380/70,42	2.957,48			845,04	2.112,44	
7/7001020/00001	Baur Ulrike Geh.V. E-Bike 2017/2790/58,13	2.441,22			697,56	1.743,66	
7/7001040/00001	Peter Yvonne Geh.V. E-Bike 2017/1870/38,96	1.636,24			467,52	1.168,72	
7/7001210/00001	Allmer Ingrid Geh.V. E-Bike 2017/2395/49,90	2.095,60			2.095,60		
7/7001540/00001	Lerbscher Gottlinde Geh.V. E-Bike 2017/1845/38,44	1.614,36			461,28	1.153,08	
7/7001620/00001	Voppichler Kurt Geh.V. E-Bike 2017/2704/56,33	2.366,02			675,96	1.690,06	

## Rechnungsabschluss 2018

### Nachweis zur Kassa-Umsatz-Rechnung und zur Vermögensaufstellung

Konto	Bezeichnung	Stand am Beginn des Jahres		Soll	Haben	= Stand am Ende des Jahres	
		Aktivsaldo	Passivsaldo			Aktivsaldo	Passivsaldo
7/7003400/00001	Groicher Gerda Geh.V. E-Bike 2017/1959/40,81	1.714,14			489,72	1.224,42	
7/7004030/00001	Müzeyyen Kazar Geh.V. 2015/6800/189,00	3.000,00			3.000,00		
7/7004140/00001	Berchtold Dagmar Geh.V. E-Bike 2017/2377/49,52	2.079,88			594,24	1.485,64	
7/7006290/00001	Wiedenbauer Ramona Geh.V. E-Bike 2017/2047/42,65	1.791,10			511,80	1.279,30	
7/7010290/00001	Fink Elisabeth Geh.V. E-Bike 2017/2417/50,35	2.114,90			604,20	1.510,70	
7/7010370/00001	Larger Helga Geh.V. E-Bike 2017/2450/51,04	2.143,76			612,48	1.531,28	
7/7010460/00001	Feiel Monika Geh.V. E-Bike 2017/2447/50,98	2.141,12			611,76	1.529,36	
7/7010650/00001	Gröber Christian Geh.V. E-Bike 2017/1999/41,65	1.749,10			499,80	1.249,30	
7/7010890/00001	Bargehr Simone Geh.V. E-Bike 2017/2461/51,27	2.153,38			2.153,38		
7/7011170/00001	Lerchenmüller Markus Geh.V. E-Bike 2017/2190/45,63	1.916,22			547,56	1.368,66	
7/7011220/00001	Riedl Andrea Geh.V. E-Bike 2017/2430,98/50,65	2.127,08			607,80	1.519,28	
7/7011670/00001	Breuder Astrid Geh.V. E-Bike 2017/2462/51,29	2.154,26			615,48	1.538,78	
7/7011770/00001	Sohm Daniela Geh.V. E-Bike 2017/1937/40,35	1.694,90			484,20	1.210,70	
7/7011930/00001	Markovski Anita Geh. V. E-Bike 2017/1470/30,63	1.286,22			367,56	918,66	
7/7012250/00001	Lanser Nicole Geh.V. E-Bike 2017/1845/38,44	1.614,36			461,28	1.153,08	
7/7012280/00001	Vistica Maria-Magdalena Geh.V. E-Bike 2017/2461/51,27	2.153,38			2.153,38		
7/7013070/00001	Marte-Bastiani Silvana Geh.V. E-Bike 2017/2285/47,60	1.999,40			571,20	1.428,20	
7/7013250/00001	Muharemovic Aida Geh.V. 2016/1500/31,25	1.093,75			375,00	718,75	
7/7013260/00001	Zug Dana Geh.V. E-Bike 2017/2109/43,94	1.845,36			527,28	1.318,08	
7/7013370/00001	Diem Katharina Geh.V. E-Bike 2017/1968/41	1.722,00			492,00	1.230,00	
7/7013440/00001	Dreiling Maia Geh.V. E-Bike 2017/2219/46,23	1.941,62			554,76	1.386,86	
7/7013520/00001	Injac Manuela Geh.V. E-Bike 2017/2395/49,90	2.095,60			598,80	1.496,80	
7/7013530/00001	Posstajie Moawia Geh.V. E-Bike 2017/2025/42,19	1.856,24			296,57	1.559,67	
7/7013550/00001	Berthold Michaela Geh.V. E-Bike 2017/2252/46,92	1.970,48			563,04	1.407,44	
7/7013590/00001	Kalb Norbert Geh.V. E-Bike 2017/2461/51,27	2.153,38			615,24	1.538,14	
7/7013610/00001	Kepe Sonja Geh.V. E-Bike 2017/1959/40,81	1.714,14			489,72	1.224,42	
7/7013650/00001	Günaydin Güler Geh.V. 2016/€ 3.194/€ 66,54 Geh.V. 2017	4.210,24			4.210,24		
7/7013720/00001	Wendisch Laura Geh.V. E-Bike 2017/2200/45,83	1.925,02			549,96	1.375,06	
7/7240000/00001	Landeswohnbaufond Landeswohnbaufond	1.188.843,97			1.188.843,97		
	<b>Summe III)</b>	<b>1.271.552,02</b>		<b>0,00</b>	<b>1.222.027,18</b>	<b>49.524,84</b>	
IV)	Einnahmenrückstände, Vorschüsse, aktive Rechnungsabgrenzung						
0/0000+230000/000	Einnahmenrückstände	881.436,97		2.696.030,65	812.072,89	2.765.394,73	
0/0000+230100/000	Sammelkonto für Steuern-Abgaben (Offene Posten)	565.880,05		12.483.202,53	12.331.139,47	717.943,11	
0/0000+270000/000	Vorsteuer			1.413.095,72	1.413.095,72		
0/0000+270100/000	Vorsteuer Erwerbssteuer EU (Lieferungen)			19.188,80	19.188,80		
0/0000+270200/000	Vorsteuer Einfuhrumsatzsteuer			1.088,21	1.088,21		

## Rechnungsabschluss 2018

### Nachweis zur Kassa-Umsatz-Rechnung und zur Vermögensaufstellung

Konto	Bezeichnung	Stand am Beginn des Jahres				= Stand am Ende des Jahres	
		Aktivsaldo	Passivsaldo	Soll	Haben	Aktivsaldo	Passivsaldo
0/0000+270400/000	Vorsteuer (Erwerbssteuer) EU Dienstleistungen nach § 19			6.028,38	6.028,38		
0/0000+280000/000	Verschiedene Durchlaufer (StA.85)	860,59		38.505,59	26.912,06	12.454,12	
0/0000+280001/000	Verr.K.,PH - Seniorenhaus am See *** Jänner			195.004,18	195.000,02	4,16	
0/0000+280002/000	Verr.K.,PH - Seniorenhaus am See *** Februar	662,71		176.080,49	176.357,93	385,27	
0/0000+280003/000	Verr.K.,PH - Seniorenhaus am See *** März	0,02		198.846,17	198.572,89	273,30	
0/0000+280004/000	Verr.K.,PH - Seniorenhaus am See *** April		654,83	184.731,87	184.077,05		0,01
0/0000+280005/000	Verr.K.,PH - Seniorenhaus am See *** Mai	6.954,25		203.378,95	208.695,78	1.637,42	
0/0000+280006/000	Verr.K.,PH - Seniorenhaus am See *** Juni	2.140,38		195.674,01	196.466,86	1.347,53	
0/0000+280007/000	Verr.K.,PH - Seniorenhaus am See *** Juli		158,82	201.266,88	201.108,08		0,02
0/0000+280008/000	Verr.K.,PH - Seniorenhaus am See *** August	26,25		201.008,04	201.034,30		0,01
0/0000+280009/000	Verr.K.,PH - Seniorenhaus am See *** September	16,15		187.831,41	187.904,96		57,40
0/0000+280010/000	Verr.K.,PH - Seniorenhaus am See *** Oktober		12,10	200.457,76	200.445,66		
0/0000+280011/000	Verr.K.,PH - Seniorenhaus am See *** November	31,77		193.729,44	190.536,61	3.224,60	
0/0000+280012/000	Verr.K.,PH - Seniorenhaus am See *** Dezember		343,91	196.672,23	13.242,62	183.085,70	
0/0000+280100/000	Verr.K., Spenden Flüchtlingshilfe		4.827,90	569,52			4.258,38
0/0000+280300/000	Verr.K., Wertstoffsammelstelle		357,66	53.784,80	53.427,14		
0/0000+280400/000	Verr.K., Heizkostenzuschuss	84.510,00		100.440,00	103.950,00	81.000,00	
0/0000+280500/000	Verr.K., Reisepässe (Meldeamt-BH) (St.A.95)	365,10		55.274,80	54.772,30	867,60	
0/0000+280700/000	Verr.K., plan_b PRM			81.393,02	88.583,02		7.190,00
0/0000+281100/000	Verr.Kto. 5 Gemeinden, 1 Fluss	32.552,94			24.234,12	8.318,82	
0/0000+281200/000	Verr.Kto., Bankomat		325,86	50.997,55	51.451,46		779,77
0/0000+282100/000	Verr.K.,SH - Seniorenwohngruppe		17,96	406.668,52	375.847,09	30.803,47	
0/0000+284000/000	Verr.K., Harder Sport- u. Freizeitanlagen BetriebsgesmbH	285.743,51		1.511.888,90	1.868.314,32		70.681,91
0/0000+286000/000	Verr.K., WV Hofsteig	121.057,68		1.407.342,17	1.451.133,89	77.265,96	
0/0000+287000/000	Verr.K.,Photovoltaik GmbH			417,40	417,40		
0/0000+288000/000	Verr.K., WW Hard-Fußach			150.000,00		150.000,00	
0/0000+289000/000	Lohnvorschüsse			762,10	762,10		
0/0000+290000/000	ARA-Gegebene Vorauszahlungen				-3.101,65	3.101,65	
0/0000+900000/000	Bankenumbuchungen und Bankenübertragungen			6.467.792,13	6.467.792,13		
0/0000+900200/000	Lohnbuchungen - Auszahlungen	81,87		6.752.743,41	6.753.330,09		504,81
0/0000+900300/000	ZW Umb. Haushalts- und Rechnungswesen (0/900800)			34.510.650,52	34.510.650,52		
0/0000+900700/000	ZW Umbuchungen Steuern (0/900900)			306.768,07	306.768,07		
0/0000+900900/000	Verr.K., Steuerabteilung			79,40	283,41		204,01
	<b>Summe IV)</b>	<b>1.982.320,24</b>	<b>6.699,04</b>	<b>70.849.393,62</b>	<b>68.871.583,70</b>	<b>4.037.107,44</b>	<b>83.676,32</b>
	VI) Ausgabenrückstände, Verwahrgelder, passive Rechnungsabgrenzung						
0/0000+330000/000	Ausgabenrückstände		985.680,74	875.680,74	2.697.288,85		2.807.288,85

## Rechnungsabschluss 2018

### Nachweis zur Kassa-Umsatz-Rechnung und zur Vermögensaufstellung

Konto	Bezeichnung	Stand am Beginn des Jahres				= Stand am Ende des Jahres	
		Aktivsaldo	Passivsaldo	Soll	Haben	Aktivsaldo	Passivsaldo
0/0000+330100/000	Sammelkonto Kreditoren		55.990,37	47.747.626,69	47.838.909,84		147.273,52
0/0000+330200/000	Verr.K., Haftrücklässe		2.679,88				2.679,88
0/0000+360000/000	Mehrwertsteuer			821.173,67	821.173,67		
0/0000+360100/000	Mehrwertsteuer Erwerbssteuer (EU) (Lieferungen)			34.878,54	34.878,54		
0/0000+360300/000	Bundesstempelgebühren (St.A.90)		492,10	29.465,50	30.426,30		1.452,90
0/0000+360400/000	MWST. (Erwerbssteuer) EU Dienstleistungen nach §19			11.225,51	11.225,52		0,01
0/0000+360900/000	Verr.K., Finanzamt Feldkirch St.Nr. 930/2161/28	45.669,13		2.477.405,90	2.440.668,67	82.406,36	
0/0000+362000/000	Lohnsteuer			1.220.504,99	1.220.504,99		
0/0000+362100/000	DGB zum Ausgleichsfonds Familienbeihilfen		9.116,88	316.757,93	307.641,06		0,01
0/0000+362200/000	Verr.K., Kommunalabgabe		10.393,91	10.393,91	10.374,50		10.374,50
0/0000+362300/000	Verr.K., VlbG.Geb.Kr.Kas Kto.Nr. C 068.109-1	216,67		803.933,76	803.714,28	436,15	
0/0000+362310/000	Vers. öffentl. Bediensteter Beamte (BVA 9011)	4.657,68		60.447,95	65.105,83		0,20
0/0000+362320/000	Vers. öffentl. Bediensteter Angestellte-NEU (BVA 9011)		182,53	2.361.618,93	2.361.842,69		406,29
0/0000+362350/000	Verr.K., Pensionskasse (Ver. Pensionskasse)			54.297,22	54.297,22		
0/0000+362360/000	Verr.K., Gewerkschaftsbeiträge			17.224,06	17.224,06		
0/0000+365000/000	Verr.K., Bezugsumwandlung			17.550,00	17.650,00		100,00
0/0000+365900/000	Kautionen		2.502,40				2.502,40
0/0000+367000/000	Landes Kriegsopferabgabe (StA.13)		22.400,00	16.605,18	19.135,69		24.930,51
0/0000+368000/000	Landwirtschaftskammerumlage (StA.4)		1.594,52	2.323,22	1.906,50		1.177,80
0/0000+900100/000	ZW Vergütungen zwischen Verwaltungszweigen			1.177.369,43	1.177.369,43		
	<b>Summe VI)</b>	<b>50.543,48</b>	<b>1.091.033,33</b>	<b>58.056.483,13</b>	<b>59.931.337,64</b>	<b>82.842,51</b>	<b>2.998.186,87</b>
	VIII) Buchmäßige Rücklagen						
0/0000+939000/000	Allgemeine Rücklagen		4.986.441,32	4.420.867,82			565.573,50
0/0000+939300/000	Rücklage für Steuerrückzahlungen		120.000,00				120.000,00
0/0000+939500/000	Rücklage für Wasserversorgung		150.000,00				150.000,00
0/0000+939600/000	Rücklage für Abwasserentsorgung		350.000,00				350.000,00
	<b>Summe VIII)</b>	<b>0,00</b>	<b>5.606.441,32</b>	<b>4.420.867,82</b>	<b>0,00</b>	<b>0,00</b>	<b>1.185.573,50</b>



## Rechnungsabschluss 2018

Marktgemeinde Hard

## Nachweis zur Kassa-Umsatz-Rechnung und zur Vermögensaufstellung - Vermögensdetails

Konto	Bezeichnung	Stand am 01.01.2018	+ Zugang	+ Wertbericht.	- Abgang	- Wertbericht.	= Stand am 31.12.2018
1/1010100/00001	Grundstück Nr. .197, KG-Nr. 91110, Sonstige Freizeitflächen, Fläc	47.744,95					47.744,95
1/1010100/00002	Grundstück Nr. .402, Anteil 2017 KG-Nr. 91110, landwirtschaftlich	264,32					264,32
1/1010100/00003	Grundstück Nr. .462, Anteil 2017 KG-Nr. 91110, landwirtschaftlich	49,28					49,28
1/1010100/00004	Grundstück Nr. .463, Anteil 2017 KG-Nr. 91110, landwirtschaftlich	125,44					125,44
1/1010100/00005	Grundstück Nr. 1095/5, KG-Nr. 91110, landwirtschaftlich genutzte	1.290,24					1.290,24
1/1010100/00006	Grundstück Nr. 1098/3, KG-Nr. 91110, landwirtschaftlich genutzte	1.335,04					1.335,04
1/1010100/00007	Grundstück Nr. 1105/21, KG-Nr. 91110, landwirtschaftlich genutzte	4.928,00					4.928,00
1/1010100/00008	Grundstück Nr. 1134/12, KG-Nr. 91110, landwirtschaftlich genutzte	4.659,20					4.659,20
1/1010100/00009	Grundstück Nr. 1139/2, KG-Nr. 91110, landwirtschaftlich genutzte	2.741,76					2.741,76
1/1010100/00010	Grundstück Nr. 1279/1, KG-Nr. 91110, landwirtschaftlich genutzte	2.114,56					2.114,56
1/1010100/00011	Grundstück Nr. 1284/2, KG-Nr. 91110, landwirtschaftlich genutzte	2.123,52					2.123,52
1/1010100/00012	Grundstück Nr. 1317/3, KG-Nr. 91110, landwirtschaftlich genutzte	1.827,84					1.827,84
1/1010100/00013	Grundstück Nr. 1322/7, KG-Nr. 91110, landwirtschaftlich genutzte	2.974,72					2.974,72
1/1010100/00014	Grundstück Nr. 1344/4, KG-Nr. 91110, landwirtschaftlich genutzte	6.388,48					6.388,48
1/1010100/00015	Grundstück Nr. 1357/5, KG-Nr. 91110, landwirtschaftlich genutzte	1.397,76					1.397,76
1/1010100/00016	Grundstück Nr. 1357/6, KG-Nr. 91110, landwirtschaftlich genutzte	7.920,64					7.920,64
1/1010100/00017	Grundstück Nr. 1767/3, KG-Nr. 91110, landwirtschaftlich genutzte	15.733,76					15.733,76
1/1010100/00018	Grundstück Nr. 1793, KG-Nr. 91110, Sonstige Freizeitflächen, Fläc	189.146,06					189.146,06
1/1010100/00019	Grundstück Nr. 2028, Anteil 2017 KG-Nr. 91110, landwirtschaftlich	4.381,44					4.381,44
1/1010100/00020	Grundstück Nr. 2029, Anteil 2017 KG-Nr. 91110, landwirtschaftlich	5.187,84					5.187,84
1/1010100/00021	Grundstück Nr. 2030, Anteil 2017 KG-Nr. 91110, landwirtschaftlich	5.797,12					5.797,12
1/1010100/00022	Grundstück Nr. 2031, Anteil 2017 KG-Nr. 91110, landwirtschaftlich	1.917,44					1.917,44
1/1010100/00023	Grundstück Nr. 2032, Anteil 2017 KG-Nr. 91110, landwirtschaftlich	4.126,08					4.126,08
1/1010100/00024	Grundstück Nr. 2033, Anteil 2017 KG-Nr. 91110, landwirtschaftlich	12.230,40					12.230,40
1/1010100/00025	Grundstück Nr. 2034/1, Anteil 2017 KG-Nr. 91110, landwirtschaftlic	3.418,24					3.418,24
1/1010100/00026	Grundstück Nr. 2034/2, Anteil 2017 KG-Nr. 91110, landwirtschaftlic	443,52					443,52
1/1010100/00027	Grundstück Nr. 2035/1, Anteil 2017 KG-Nr. 91110, landwirtschaftlic	1.321,60					1.321,60
1/1010100/00028	Grundstück Nr. 2035/2, Anteil 2017 KG-Nr. 91110, landwirtschaftlic	2.907,52					2.907,52
1/1010100/00029	Grundstück Nr. 2036, Anteil 2017 KG-Nr. 91110, landwirtschaftlich	23.878,40					23.878,40
1/1010100/00030	Grundstück Nr. 2052, Anteil 2017 KG-Nr. 91110, landwirtschaftlich	7.620,48					7.620,48
1/1010100/00031	Grundstück Nr. 2489/1, KG-Nr. 91110, Sonstige Freizeitflächen, Fl	316.284,81					316.284,81
1/1010100/00032	Grundstück Nr. 2489/136, KG-Nr. 91110, Gärten Gärten, Fläche: 4	10.866,56					10.866,56
1/1010100/00033	Grundstück Nr. 2497/39, KG-Nr. 91110, landwirtschaftlich genutzte	436.862,72					436.862,72
1/1010100/00034	Grundstück Nr. 2498/4, KG-Nr. 91110, landwirtschaftlich genutzte	10.080,00					10.080,00
1/1010100/00035	Grundstück Nr. 2498/5, KG-Nr. 91110, Sonstige Freizeitflächen, Fl	57.524,85					57.524,85
1/1010100/00036	Grundstück Nr. 2567, KG-Nr. 91110, landwirtschaftlich genutzte Gi	6.845,44					6.845,44
1/1010100/00037	Grundstück Nr. 2570/2, KG-Nr. 91110, landwirtschaftlich genutzte	3.709,44					3.709,44
1/1010100/00038	Grundstück Nr. 2573, KG-Nr. 91110, landwirtschaftlich genutzte Gi	1.935,36					1.935,36

## Rechnungsabschluss 2018

Marktgemeinde Hard

## Nachweis zur Kassa-Umsatz-Rechnung und zur Vermögensaufstellung - Vermögensdetails

Konto	Bezeichnung	Stand am 01.01.2018	+ Zugang	+ Wertbericht.	- Abgang	- Wertbericht.	= Stand am 31.12.2018
1/1010100/00039	Grundstück Nr. 2575/2, KG-Nr. 91110, landwirtschaftlich genutzte	1.783,04					1.783,04
1/1010100/00040	Grundstück Nr. 2585/1, KG-Nr. 91110, landwirtschaftlich genutzte	5.340,16					5.340,16
1/1010100/00041	Grundstück Nr. 2649/47, KG-Nr. 91110, Wald Wälder, Fläche: 2.82	12.669,44					12.669,44
1/1010100/00042	Grundstück Nr. 2678/2, KG-Nr. 91110, landwirtschaftlich genutzte	546,56					546,56
1/1010100/00043	Grundstück Nr. 2833, KG-Nr. 91110, landwirtschaftlich genutzte G	2.598,40					2.598,40
1/1010100/00044	Grundstück Nr. 2834, KG-Nr. 91110, landwirtschaftlich genutzte G	374.895,36					374.895,36
1/1010100/00045	Grundstück Nr. 369/11, KG-Nr. 91110, Sonstige Freizeiflächen, Fl	7.470,76					7.470,76
1/1010100/00046	Grundstück Nr. 476/2, KG-Nr. 91110, landwirtschaftlich genutzte G	7.777,28					7.777,28
1/1010100/00047	Grundstück Nr. 573/3, KG-Nr. 91110, landwirtschaftlich genutzte G	9.381,12					9.381,12
1/1010100/00048	Grundstück Nr. 579/4, KG-Nr. 91110, landwirtschaftlich genutzte G	5.949,44					5.949,44
1/1010100/00049	Grundstück Nr. 579/5, KG-Nr. 91110, landwirtschaftlich genutzte G	3.073,28					3.073,28
1/1010100/00050	Grundstück Nr. 548, KG-Nr. 91104, Wald, Fläche: 63.003,00 m² Hi	22.895,27					22.895,27
1/1010100/00051	Grundstück Nr. 554/1, KG-Nr. 91104, Wald, Fläche: 118.454,00 m²	43.046,15					43.046,15
1/1010100/00052	Grundstück Nr. 554/2, KG-Nr. 91104, Wald, Fläche: 2.368,00 m² H	860,53					860,53
1/1010100/00053	Grundstück Nr. .366, Baufläche Mischgebiet, Fläche: 280,00 m² B	75.942,68					75.942,68
1/1010100/00054	Grundstück Nr. 1081, Freifläche Landwirtschaftsgebiet, Fläche: 38	3.373,51					3.373,51
1/1010100/00055	Grundstück Nr. 1083, Freifläche Landwirtschaftsgebiet, Fläche: 3.3	29.213,73					29.213,73
1/1010100/00056	Grundstück Nr. 1084, Freifläche Landwirtschaftsgebiet, Fläche: 1.9	16.832,51					16.832,51
1/1010100/00057	Grundstück Nr. 1085, Freifläche Landwirtschaftsgebiet, Fläche: 2.1	19.005,57					19.005,57
1/1010100/00058	Grundstück Nr. 1092/1, Freifläche Freihaltegebiet, Fläche: 136,00	5.534,76					5.534,76
1/1010100/00059	Grundstück Nr. 1121/4, Freifläche Freihaltegebiet, Fläche: 562,00	3.267,37					3.267,37
1/1010100/00060	Grundstück Nr. 1311/2, Baufläche Wohngebiet, Fläche: 2.960,00 n	489.086,31					489.086,31
1/1010100/00061	Grundstück Nr. 1313/2, Freifläche Freihaltegebiet, Fläche: 364,00	2.288,39					2.288,39
1/1010100/00062	Grundstück Nr. 1332, Baufläche Wohngebiet, Fläche: 5.064,00 m²	150.886,25					150.886,25
1/1010100/00063	Grundstück Nr. 1333, Baufläche Wohngebiet, Fläche: 2.359,00 m²	70.288,44					70.288,44
1/1010100/00064	Grundstück Nr. 1334, Baufläche Wohngebiet, Fläche: 4.122,00 m²	125.814,12					125.814,12
1/1010100/00065	Grundstück Nr. 1335, Baufläche Wohngebiet, Fläche: 5.818,00 m²	177.580,80					177.580,80
1/1010100/00066	Grundstück Nr. 1338, Baufläche Wohngebiet, Fläche: 3.924,00 m²	109.904,40					109.904,40
1/1010100/00067	Grundstück Nr. 1340, Baufläche Wohngebiet, Fläche: 518,00 m²	14.508,28					14.508,28
1/1010100/00068	Grundstück Nr. 1347/1, Baufläche Mischgebiet, Fläche: 1.212,00 n	328.723,32					328.723,32
1/1010100/00069	Grundstück Nr. 1357/1, Freifläche Freihaltegebiet, Fläche: 757,00	23.105,60					23.105,60
1/1010100/00070	Grundstück Nr. 1358, Baufläche Wohngebiet, Fläche: 119,00 m² L	8,65					8,65
1/1010100/00071	Grundstück Nr. 1395, Baufläche Mischgebiet, Fläche: 1.581,00 m²	70.565,72					70.565,72
1/1010100/00072	Grundstück Nr. 1397, Baufläche Mischgebiet, Fläche: 1.934,00 m²	84.820,07					84.820,07
1/1010100/00073	Grundstück Nr. 1398, Baufläche Mischgebiet, Fläche: 680,00 m² R	20.345,56					20.345,56
1/1010100/00074	Grundstück Nr. 1502, Freifläche Freihaltegebiet, Fläche: 502,00 m	7.398,46					7.398,46
1/1010100/00075	Grundstück Nr. 1529, Baufläche Mischgebiet, Fläche: 2.634,00 m²	62.145,33					62.145,33
1/1010100/00076	Grundstück Nr. 1594/3, Baufläche Wohngebiet, Fläche: 3.019,00 n	817.078,46					817.078,46
1/1010100/00077	Grundstück Nr. 1600/1, Baufläche Mischgebiet, Fläche: 654,00 m²	103.674,54					103.674,54

## Rechnungsabschluss 2018

Marktgemeinde Hard

## Nachweis zur Kassa-Umsatz-Rechnung und zur Vermögensaufstellung - Vermögensdetails

Konto	Bezeichnung	Stand am 01.01.2018	+ Zugang	+ Wertbericht.	- Abgang	- Wertbericht.	= Stand am 31.12.2018
1/1010100/00078	Grundstück Nr. 1613/2, Baufläche Mischgebiet, Fläche: 209,00 m²	7.594,31					7.594,31
1/1010100/00079	Grundstück Nr. 1625, Freifläche Freihaltegebiet, Fläche: 529,00 m²	3.978,04					3.978,04
1/1010100/00080	Grundstück Nr. 1680/1, Baufläche Wohngebiet, Fläche: 2.236,00 m²	188.260,79					188.260,79
1/1010100/00081	Grundstück Nr. 1704/1, Freifläche Freihaltegebiet, Fläche: 1.799,00 m²	19.085,23					19.085,23
1/1010100/00082	Grundstück Nr. 1706/1, Freifläche Freihaltegebiet, Fläche: 3.997,00 m²	42.403,37					42.403,37
1/1010100/00083	Grundstück Nr. 1819, Freifläche Landwirtschaftsgebiet, Fläche: 2.400,00 m²	20.356,68					20.356,68
1/1010100/00084	Grundstück Nr. 227/1, Baufläche Kerngebiet, Fläche: 619,00 m²	29.069,13					29.069,13
1/1010100/00085	Grundstück Nr. 2307, Baufläche Wohngebiet, Fläche: 645,00 m²	204.658,32					204.658,32
1/1010100/00086	Grundstück Nr. 2363/18, Freifläche Landwirtschaftsgebiet, Fläche: 70.463,58 m²	70.463,58					70.463,58
1/1010100/00087	Grundstück Nr. 2363/5, Freifläche Freihaltegebiet, Fläche: 26.847,10 m²	97.552,38					97.552,38
1/1010100/00088	Grundstück Nr. 2363/6, Freifläche Freihaltegebiet, Fläche: 9.066,00 m²	164.712,98					164.712,98
1/1010100/00089	Grundstück Nr. 2363/7, Freifläche Freihaltegebiet, Fläche: 15.690,10 m²	573.436,47					573.436,47
1/1010100/00090	Grundstück Nr. 2387/1, Baufläche Mischgebiet, Fläche: 637,00 m²	2.314,63					2.314,63
1/1010100/00091	Grundstück Nr. 2468/35, Baufläche Mischgebiet, 736,00 m² Kohlpl.	392.375,62					392.375,62
1/1010100/00092	Grundstück Nr. 2472/8, Baufläche Betriebsgebiet, Fläche: 34,00 m²	5.164,13					5.164,13
1/1010100/00093	Grundstück Nr. 2485/4, Baufläche Mischgebiet, Fläche: 6.207,00 m²	15.141,93					15.141,93
1/1010100/00094	Grundstück Nr. 2490/1, Freifläche Wasser, Fläche: 6.403,00 m²	465,32					465,32
1/1010100/00095	Grundstück Nr. 2490/3, Freifläche Freihaltegebiet, Fläche: 1.079,00 m²	163.890,72					163.890,72
1/1010100/00096	Grundstück Nr. 2497/34, Freifläche Freihaltegebiet, Fläche: 106.550,00 m²	365.207,36					365.207,36
1/1010100/00097	Grundstück Nr. 2497/9, Freifläche Wasser, Fläche: 5.933,00 m²	431,17					431,17
1/1010100/00098	Grundstück Nr. 2650/12, Forstwirtschaftlich genutzte Fläche, Fläche: 51.647,97 m²	51.647,97					51.647,97
1/1010100/00099	Grundstück Nr. 2790, Baufläche Wohngebiet, Fläche: 2.563,00 m²	60.470,19					60.470,19
1/1010100/00100	Grundstück Nr. 2808/3, Baufläche Betriebsgebiet, Fläche: 129,00 m²	13.523,07					13.523,07
1/1010100/00101	Grundstück Nr. 322/4, Baufläche Kerngebiet, Fläche: 623,00 m²	277.557,32					277.557,32
1/1010100/00102	Grundstück Nr. 334/1, Freifläche Freihaltegebiet, Fläche: 274,00 m²	25.793,00					25.793,00
1/1010100/00103	Grundstück Nr. 335/1, KG-Nr. 91110, Baufläche Kerngebiet, Fläche: 130.697,49 m²	130.697,49					130.697,49
1/1010100/00104	Grundstück Nr. 345/2, Baufläche Kerngebiet, Fläche: 2.254,00 m²	8.233,83					8.233,83
1/1010100/00105	Grundstück Nr. 346, Baufläche Kerngebiet, Fläche: 814,00 m²	2.957,78					2.957,78
1/1010100/00106	Grundstück Nr. 349, Baufläche Kerngebiet, Fläche: 537,00 m²	1.951,27					1.951,27
1/1010100/00107	Grundstück Nr. 446/7, Baufläche Wohngebiet, Fläche: 34,00 m²	2.470,88					2.470,88
1/1010100/00108	Grundstück Nr. 464/18, Baufläche Betriebsgebiet, Fläche: 436,00 m²	3.168,54					3.168,54
1/1010100/00109	Grundstück Nr. 464/2, Freifläche, Fläche: 3.965,00 m²	28.814,78					28.814,78
1/1010100/00110	Grundstück Nr. 467/4, Baufläche Wohngebiet, Fläche: 166,00 m²	337,78					337,78
1/1010100/00111	Grundstück Nr. 467/5, Baufläche Wohngebiet, Fläche: 166,00 m²	337,78					337,78
1/1010100/00112	Grundstück Nr. 467/7, Baufläche Wohngebiet, Fläche: 166,00 m²	337,78					337,78
1/1010100/00113	Grundstück Nr. 467/8, Baufläche Wohngebiet, Fläche: 161,00 m²	327,61					327,61
1/1010100/00114	Grundstück Nr. 731, Freifläche Landwirtschaftsgebiet, Fläche: 2.040,00 m²	10.712,30					10.712,30
1/1010100/00115	Grundstück Nr. 732, Freifläche Landwirtschaftsgebiet, Fläche: 2.280,00 m²	11.978,73					11.978,73
1/1010100/00116	Grundstück Nr. 733, Freifläche Landwirtschaftsgebiet, Fläche: 1.530,00 m²	8.022,45					8.022,45

## Rechnungsabschluss 2018

Marktgemeinde Hard

## Nachweis zur Kassa-Umsatz-Rechnung und zur Vermögensaufstellung - Vermögensdetails

Konto	Bezeichnung	Stand am 01.01.2018	+ Zugang	+ Wertbericht.	- Abgang	- Wertbericht.	= Stand am 31.12.2018
1/1010100/00117	Grundstück Nr. 885, Freifläche Landwirtschaftsgebiet, Fläche: 714.	51,89					51,89
1/1010100/00118	Grundstück Nr. 935, Freifläche Landwirtschaftsgebiet, Fläche: 20.6	94.048,67					94.048,67
1/1010100/00119	Grundstück Nr. 936, Freifläche Landwirtschaftsgebiet, Fläche: 12.1	64.457,81					64.457,81
1/1010100/00120	Grundstück Nr. 959, Freifläche Landwirtschaftsgebiet, Fläche: 701.	50,94					50,94
1/1010100/00121	Grundstück Nr. 3053, KG-Nr. 91123, Wald, Fläche: 3.766,00 m² W	2.625,63					2.625,63
1/1010100/00122	Grundstück Nr. 3056, KG-Nr. 91123, Wald, Fläche: 1.744,00 m² W	1.215,91					1.215,91
1/1010100/00123	Grundstück Nr. 3058, KG-Nr. 91123, Wald, Fläche: 3.201,00 m² W	2.231,72					2.231,72
1/1010100/00124	Grundstück Nr. 3070/1, KG-Nr. 91123, Wald, Fläche: 2.154,00 m² 1	1.501,76					1.501,76
1/1010100/00125	Grundstück Nr. 3070/2, KG-Nr. 91123, Wald, Fläche: 4.083,00 m² 1	2.846,64					2.846,64
1/1010100/00126	Grundstück Nr. 3071/1, KG-Nr. 91123, Wald, Fläche: 16.029,00 m²	11.175,32					11.175,32
1/1010100/00127	Grundstück Nr. 3071/2, KG-Nr. 91123, Wald, Fläche: 12.160,00 m²	8.477,88					8.477,88
1/1010100/00128	Grundstück Nr. 3090, KG-Nr. 91123, Wald, Fläche: 25.189,00 m² V	17.625,76					17.625,76
1/1010100/00129	Grundstück Nr. 3098, KG-Nr. 91123, Wald, Fläche: 29.268,00 m² V	21.033,65					21.033,65
1/1010100/00130	Grundstück Nr. 3156, KG-Nr. 91123, Wald, Fläche: 4.050,00 m² W	6.646,47					6.646,47
1/1010100/00131	Grundstück Nr. 3157, KG-Nr. 91123, Wald, Fläche: 4.089,00 m² W	6.710,48					6.710,48
1/1010100/00132	Grundstück Nr. 3158, KG-Nr. 91123, Wald, Fläche: 3.866,00 m² W	6.344,51					6.344,51
1/1010100/00133	Grundstück Nr. 3159, KG-Nr. 91123, Wald, Fläche: 3.974,00 m² W	2.770,65					2.770,65
1/1010100/00134	Grundstück Nr. 737, Freifläche Landwirtschaftsgebiet, Fläche: 3.17	36.577,90					36.577,90
1/1010100/00135	Grundstück Nr. 738, Freifläche Landwirtschaftsgebiet, Fläche: 2.51	28.914,84					28.914,84
1/1010100/00136	Grundstück Nr. 742, Freifläche Landwirtschaftsgebiet, Fläche: 1.78	20.492,37					20.492,37
1/1010100/00137	Grundstück Nr. 2028, Zukauf 2018 KG-Nr. 91110, landwirtschaftlic		6.137,93				6.137,93
1/1010100/00138	Grundstück Nr. 2029, Zukauf 2018 KG-Nr. 91110, landwirtschaftlic		7.267,61				7.267,61
1/1010100/00139	Grundstück Nr. 2034/1, Zukauf 2018 KG-Nr. 91110, landwirtschaftl		4.788,59				4.788,59
1/1010100/00140	Grundstück Nr. 2034/2, Zukauf 2018 KG-Nr. 91110, landwirtschaftl		631,32				631,32
1/1010100/00141	Grundstück Nr. 2030, Zukauf 2018 KG-Nr. 91110, landwirtschaftlic		8.127,42				8.127,42
1/1010100/00142	Grundstück Nr. 2031, Zukauf 2018 KG-Nr. 91110, landwirtschaftlic		2.686,13				2.686,13
1/1010100/00143	Grundstück Nr. 2032, Zukauf 2018 KG-Nr. 91110, landwirtschaftlic		5.780,20				5.780,20
1/1010100/00144	Grundstück Nr. 2033, Zukauf 2018 KG-Nr. 91110, landwirtschaftlic		17.133,48				17.133,48
1/1010100/00145	Grundstück Nr. 2035/1, Zukauf 2018 KG-Nr. 91110, landwirtschaftl		1.851,42				1.851,42
1/1010100/00146	Grundstück Nr. 2035/2, Zukauf 2018 KG-Nr. 91110, landwirtschaftl		4.073,12				4.073,12
1/1010100/00147	Grundstück Nr. .402, Zukauf 2018 KG-Nr. 91110, landwirtschaftlic		370,28				370,28
1/1010100/00148	Grundstück Nr. .463, Kauf 2018 KG-Nr. 91110, landwirtschaftlich g		175,73				175,73
1/1010100/00149	Grundstück Nr. .462, Zukauf 2018 KG-Nr. 91110, landwirtschaftlic		69,04				69,04
1/1010100/00150	Grundstück Nr. 2036, Zukauf 2018 KG-Nr. 91110, landwirtschaftlic		33.451,26				33.451,26
1/1010100/00151	Grundstück Nr. 2052, Zukauf 2018 KG-Nr. 91110, landwirtschaftlic		10.665,47				10.665,47
1/1030100/00001	Grundstück Nr. .1047, KG-Nr. 91110, Bauflächen Gebäudenebenfl	38.712,12					38.712,12
1/1030100/00002	Grundstück Nr. .177, KG-Nr. 91110, Bauflächen Gebäude, Fläche:	93.724,08					93.724,08
1/1030100/00003	Grundstück Nr. .178, KG-Nr. 91110, Bauflächen Gebäude, Fläche:	65.199,36					65.199,36
1/1030100/00004	Grundstück Nr. .201, KG-Nr. 91110, Bauflächen Gebäude, Fläche:	547.742,54					547.742,54

## Rechnungsabschluss 2018

Marktgemeinde Hard

## Nachweis zur Kassa-Umsatz-Rechnung und zur Vermögensaufstellung - Vermögensdetails

Konto	Bezeichnung	Stand am 01.01.2018	+ Zugang	+ Wertbericht.	- Abgang	- Wertbericht.	= Stand am 31.12.2018
1/1030100/00005	Grundstück Nr. .215/1, KG-Nr. 91110, Bauflächen Gebäude, Fläch	510.920,00					510.920,00
1/1030100/00006	Grundstück Nr. 1139/3, KG-Nr. 91110, Bauflächen Gebäudeneben	204.087,58					204.087,58
1/1030100/00007	Grundstück Nr. 1155/3, KG-Nr. 91110, Bauflächen Gebäudeneben	63.501,46					63.501,46
1/1030100/00008	Grundstück Nr. 1341/6, KG-Nr. 91110, Bauflächen Gebäude, Fläch	95.421,98					95.421,98
1/1030100/00009	Grundstück Nr. 2497/6, KG-Nr. 91110, Bauflächen Gebäude, Fläch	312.753,18					312.753,18
1/1030100/00010	Grundstück Nr. 320/5, KG-Nr. 91110, Bauflächen Gebäude, Fläche	80.140,88					80.140,88
1/1030100/00011	Grundstück Nr. 326, KG-Nr. 91110, Bauflächen Gebäude, Fläche:	139.920,00					139.920,00
1/1030100/00012	Grundstück Nr. 327/1, KG-Nr. 91110, Bauflächen Gebäude, Fläche	207.230,00					207.230,00
1/1030100/00013	Grundstück Nr. 345/3, KG-Nr. 91110, Bauflächen Gebäude, Fläche	45.503,72					45.503,72
1/1030100/00014	Grundstück Nr. 347, KG-Nr. 91110, Bauflächen Gebäude, Fläche:	179.977,40					179.977,40
1/1030100/00015	Grundstück Nr. 368, KG-Nr. 91110, Bauflächen Gebäude, Fläche:	957.276,02					957.276,02
1/1030100/00016	Grundstück Nr. 369/1, KG-Nr. 91110, Bauflächen Gebäude, Fläche	296.453,34					296.453,34
1/1030100/00017	Grundstück Nr. 476/3, KG-Nr. 91110, Bauflächen Gebäude, Fläche	396.289,86					396.289,86
1/1030100/00018	Grundstück Nr. 476/4, KG-Nr. 91110, Bauflächen Gebäude, Fläche	1.315.532,92					1.315.532,92
1/1030100/00019	Grundstück Nr. .1014, Baufläche Kerngebiet, Fläche: 30,83 m²	24.000,00					24.000,00
1/1030100/00020	Grundstück Nr. .172, Baufläche Kerngebiet, Fläche: 761,00 m²	71.636,77					71.636,77
1/1030100/00021	Grundstück Nr. .175/2, Baufläche Kerngebiet, Fläche: 139,23 m²	108.399,69					108.399,69
1/1030100/00022	Grundstück Nr. .220/1, Baufläche Kerngebiet, Fläche: 109,00 m²	1.300,00					1.300,00
1/1030100/00023	Grundstück Nr. .485/1, Baufläche Mischgebiet, Fläche: 1.414,00 m	758.290,90					758.290,90
1/1030100/00024	Grundstück Nr. 1331, Baufläche Wohngebiet, Fläche: 1.295,00 m²	38.585,24					38.585,24
1/1030100/00025	Grundstück Nr. 1336, Baufläche Wohngebiet, Fläche: 377,00 m²	11.507,02					11.507,02
1/1030100/00026	Grundstück Nr. 1338, Baufläche Wohngebiet, Fläche: 1.244,00 m²	34.842,27					34.842,27
1/1030100/00027	Grundstück Nr. 1339, Baufläche Wohngebiet, Fläche: 2.933,00 m²	82.148,21					82.148,21
1/1030100/00028	Grundstück Nr. 1341/1, Baufläche Mischgebiet, Fläche: 233,00 m²	7.111,76					7.111,76
1/1030100/00029	Grundstück Nr. 1341/2, Baufläche Mischgebiet, Fläche: 2.461,00 n	9.736,71					9.736,71
1/1030100/00030	Grundstück Nr. 1428/4, Baufläche Mischgebiet, Fläche: 3.892,00 n	1.229.091,84					1.229.091,84
1/1030100/00031	KT Grundstück Nr. 1428/4, Baufläche Mischgebiet, Fläche: 3.892,C	-340.016,12					-340.016,12
1/1030100/00032	Grundstück Nr. 1428/5, Baufläche Betriebsgebiet, Fläche: 2.001,7C	1.868.721,73					1.868.721,73
1/1030100/00033	Grundstück Nr. 152/9, Baufläche Wohngebiet, Gebäude, Fläche: 2	82.483,67					82.483,67
1/1030100/00034	Grundstück Nr. 1680/2, Grundstück Schulbau, Fläche: 998,00 m²	84.026,95					84.026,95
1/1030100/00035	Grundstück Nr. 1681/1, Grundstück Schulbau, Fläche: 11.556,00 n	382.417,91					382.417,91
1/1030100/00036	Grundstück Nr. 1681/2, Grundstück Schulbau, Fläche: 4.047,00 m²	167.323,61					167.323,61
1/1030100/00037	Grundstück Nr. 181/2, Baufläche Mischgebiet, Fläche: 137,71 m² A	34.250,00					34.250,00
1/1030100/00038	Grundstück Nr. 1888/3, Baufläche Wohngebiet, Fläche: 220,00 m²	260.500,00					260.500,00
1/1030100/00039	Grundstück Nr. 216, Baufläche Wohngebiet, Fläche: 2346,00 m²	7.147,37					7.147,37
1/1030100/00040	Grundstück Nr. 218, Baufläche Kerngebiet, Fläche: 623,00 m² Mu:	161.000,00					161.000,00
1/1030100/00041	Grundstück Nr. 2306, Baufläche Wohngebiet, Fläche: 1.752,00 m²	555.908,68					555.908,68
1/1030100/00042	Grundstück Nr. 2311, Baufläche Wohngebiet, Fläche: 2.006,00 m²,	69.882,82					69.882,82
1/1030100/00043	Grundstück Nr. 2311, Baufläche Wohngebiet, Fläche: 2.006,00 m²,	61.971,56					61.971,56

## Rechnungsabschluss 2018

Marktgemeinde Hard

### Nachweis zur Kassa-Umsatz-Rechnung und zur Vermögensaufstellung - Vermögensdetails

Konto	Bezeichnung	Stand am 01.01.2018	+ Zugang	+ Wertbericht.	- Abgang	- Wertbericht.	= Stand am 31.12.2018
1/1030100/00044	Grundstück Nr. 2455/9, Baufläche Wohngebiet, Fläche: 177,00 m²	25,73					25,73
1/1030100/00045	Grundstück Nr. 2468/28, Baufläche Mischgebiet, Fläche: 880,00 m	471.953,66					471.953,66
1/1030100/00046	Grundstück Nr. 2468/38, Baufläche Mischgebiet, Fläche: 425,00 m	227.932,16					227.932,16
1/1030100/00047	Grundstück Nr. 2468/42, Baufläche Mischgebiet, Fläche: 200,00 m	107.262,20					107.262,20
1/1030100/00048	Grundstück Nr. 2468/9, FS Gastronomie, Fläche: 8.511,00 m² Haf	3.069,12					3.069,12
1/1030100/00049	Grundstück Nr. 2489/163, FS Bauhof, Fläche: 7560,00 m²	36.336,42					36.336,42
1/1030100/00050	Grundstück Nr. 2548/4, Baufläche Mischgebiet, Fläche: 2,00 m²	8.393,71					8.393,71
1/1030100/00051	Grundstück Nr. 2687, Baufläche Kerngebiet, Fläche: 220,00 m² Alt	62.425,96					62.425,96
1/1030100/00052	Grundstück Nr. 273, Baufläche Kerngebiet, Fläche: 3.198,00 m²	625.801,20					625.801,20
1/1030100/00053	Grundstück Nr. 333, Baufläche Kerngebiet, Fläche: 252,00 m²	23.722,03					23.722,03
1/1030100/00054	Grundstück Nr. 334/2, Baufläche Kerngebiet, Fläche: 111,00 m²	69.848,20					69.848,20
1/1030100/00055	Grundstück Nr. 342/2, Baufläche Kerngebiet, Fläche: 661,00 m²	176.910,04					176.910,04
1/1030100/00056	Grundstück Nr. 342/3, KG-Nr. 91110, Bauflächen, Fläche: 631,00 m	259.610,80					259.610,80
1/1030100/00057	Grundstück Nr. 348/1, Baufläche Kerngebiet, Fläche: 80,00 m² Ufe	170.208,95					170.208,95
1/1030100/00058	Grundstück Nr. 348/2, Baufläche Kerngebiet, Fläche: 230,00 m² El	110.400,00					110.400,00
1/1040100/00001	Grundstück Nr. 1686, KG-Nr. 91108, Sonstige Straßenverkehrsarl	3.327,97					3.327,97
1/1040100/00002	Grundstück Nr. 792, KG-Nr. 91110, Bauflächen Gebäudenebenflä	22.072,70					22.072,70
1/1040100/00003	Grundstück Nr. 1095/1, KG-Nr. 91110, Sonstige Straßenverkehrsarl	204,29					204,29
1/1040100/00004	Grundstück Nr. 1097/1, KG-Nr. 91110, Sonstige Straßenverkehrsarl	2.474,75					2.474,75
1/1040100/00005	Grundstück Nr. 1105/1, KG-Nr. 91110, Sonstige Straßenverkehrsarl	2.119,94					2.119,94
1/1040100/00006	Grundstück Nr. 1134/30, KG-Nr. 91110, Sonstige Straßenverkehrsarl	833,28					833,28
1/1040100/00007	Grundstück Nr. 1139/1, KG-Nr. 91110, Sonstige Straßenverkehrsarl	2.652,16					2.652,16
1/1040100/00008	Grundstück Nr. 1139/17, KG-Nr. 91110, Sonstige Straßenverkehrsarl	231,17					231,17
1/1040100/00009	Grundstück Nr. 1183/11, KG-Nr. 91110, Sonstige Straßenverkehrsarl	1.128,96					1.128,96
1/1040100/00010	Grundstück Nr. 1203/1, KG-Nr. 91110, Sonstige Straßenverkehrsarl	5.816,83					5.816,83
1/1040100/00011	Grundstück Nr. 1209/1, KG-Nr. 91110, Sonstige Straßenverkehrsarl	254,46					254,46
1/1040100/00012	Grundstück Nr. 1272/7, KG-Nr. 91110, Sonstige Straßenverkehrsarl	139,78					139,78
1/1040100/00013	Grundstück Nr. 1278/1, KG-Nr. 91110, Sonstige Straßenverkehrsarl	1.917,44					1.917,44
1/1040100/00014	Grundstück Nr. 1279/2, KG-Nr. 91110, Sonstige Straßenverkehrsarl	139,78					139,78
1/1040100/00015	Grundstück Nr. 1284/1, KG-Nr. 91110, Sonstige Straßenverkehrsarl	2.157,57					2.157,57
1/1040100/00016	Grundstück Nr. 1284/6, KG-Nr. 91110, Sonstige Straßenverkehrsarl	137,98					137,98
1/1040100/00017	Grundstück Nr. 1293/1, KG-Nr. 91110, Sonstige Straßenverkehrsarl	4.062,46					4.062,46
1/1040100/00018	Grundstück Nr. 1310/1, KG-Nr. 91110, Sonstige Straßenverkehrsarl	2.748,93					2.748,93
1/1040100/00019	Grundstück Nr. 1313/3, KG-Nr. 91110, Sonstige Straßenverkehrsarl	1.460,48					1.460,48
1/1040100/00020	Grundstück Nr. 1317/2, KG-Nr. 91110, Sonstige Straßenverkehrsarl	482,05					482,05
1/1040100/00021	Grundstück Nr. 1322/1, KG-Nr. 91110, Sonstige Straßenverkehrsarl	1.313,54					1.313,54
1/1040100/00022	Grundstück Nr. 1360/1, KG-Nr. 91110, Sonstige Straßenverkehrsarl	3.564,29					3.564,29
1/1040100/00023	Grundstück Nr. 1543/1, KG-Nr. 91110, Sonstige Straßenverkehrsarl	1.679,10					1.679,10
1/1040100/00024	Grundstück Nr. 1567/1, KG-Nr. 91110, Sonstige Straßenverkehrsarl	1.209,60					1.209,60

## Rechnungsabschluss 2018

Marktgemeinde Hard

## Nachweis zur Kassa-Umsatz-Rechnung und zur Vermögensaufstellung - Vermögensdetails

Konto	Bezeichnung	Stand am 01.01.2018	+ Zugang	+ Wertbericht.	- Abgang	- Wertbericht.	= Stand am 31.12.2018
1/1040100/00025	Grundstück Nr. 160/4, KG-Nr. 91110, Sonstige Straßenverkehrsan	292,10					292,10
1/1040100/00026	Grundstück Nr. 1601/5, KG-Nr. 91110, Sonstige Straßenverkehrs	403,20					403,20
1/1040100/00027	Grundstück Nr. 161/1, KG-Nr. 91110, Sonstige Straßenverkehrs	2.435,33					2.435,33
1/1040100/00028	Grundstück Nr. 1665, KG-Nr. 91110, Sonstige Straßenverkehrs	1.711,36					1.711,36
1/1040100/00029	Grundstück Nr. 1706/3, KG-Nr. 91110, Sonstige Straßenverkehrs	358,40					358,40
1/1040100/00030	Grundstück Nr. 1752/5, KG-Nr. 91110, Sonstige Straßenverkehrs	261,63					261,63
1/1040100/00031	Grundstück Nr. 1767/2, KG-Nr. 91110, Sonstige Straßenverkehrs	2.153,98					2.153,98
1/1040100/00032	Grundstück Nr. 1807/2, KG-Nr. 91110, Sonstige Straßenverkehrs	197,12					197,12
1/1040100/00033	Grundstück Nr. 1872/7, KG-Nr. 91110, Sonstige Straßenverkehrs	1.109,25					1.109,25
1/1040100/00034	Grundstück Nr. 2022/3, KG-Nr. 91110, Sonstige Straßenverkehrs	1.277,70					1.277,70
1/1040100/00035	Grundstück Nr. 2047/15, KG-Nr. 91110, Sonstige Straßenverkehrs	467,71					467,71
1/1040100/00036	Grundstück Nr. 2047/8, KG-Nr. 91110, Sonstige Straßenverkehrs	542,98					542,98
1/1040100/00037	Grundstück Nr. 2060, KG-Nr. 91110, Sonstige Straßenverkehrs	2.329,60					2.329,60
1/1040100/00038	Grundstück Nr. 2066/1, KG-Nr. 91110, Sonstige Straßenverkehrs	349,44					349,44
1/1040100/00039	Grundstück Nr. 2098/2, KG-Nr. 91110, Sonstige Straßenverkehrs	1.460,48					1.460,48
1/1040100/00040	Grundstück Nr. 2140/2, KG-Nr. 91110, Sonstige Straßenverkehrs	822,53					822,53
1/1040100/00041	Grundstück Nr. 2151/4, KG-Nr. 91110, Sonstige Straßenverkehrs	594,94					594,94
1/1040100/00042	Grundstück Nr. 2159/4, KG-Nr. 91110, Sonstige Straßenverkehrs	2.662,91					2.662,91
1/1040100/00043	Grundstück Nr. 2202, KG-Nr. 91110, Sonstige Straßenverkehrs	1.021,44					1.021,44
1/1040100/00044	Grundstück Nr. 2363/26, KG-Nr. 91110, Sonstige Straßenverkehrs	949,76					949,76
1/1040100/00045	Grundstück Nr. 2363/31, KG-Nr. 91110, Sonstige Straßenverkehrs	1.071,62					1.071,62
1/1040100/00046	Grundstück Nr. 2363/32, KG-Nr. 91110, Sonstige Straßenverkehrs	1.768,70					1.768,70
1/1040100/00047	Grundstück Nr. 2363/34, KG-Nr. 91110, Sonstige Straßenverkehrs	498,18					498,18
1/1040100/00048	Grundstück Nr. 2363/38, KG-Nr. 91110, Sonstige Straßenverkehrs	118,27					118,27
1/1040100/00049	Grundstück Nr. 2407/3, KG-Nr. 91110, Sonstige Straßenverkehrs	1.424,64					1.424,64
1/1040100/00050	Grundstück Nr. 2455/13, KG-Nr. 91110, Sonstige Straßenverkehrs	1.171,97					1.171,97
1/1040100/00051	Grundstück Nr. 2468/36, KG-Nr. 91110, Sonstige Straßenverkehrs	960,51					960,51
1/1040100/00052	Grundstück Nr. 2468/4, KG-Nr. 91110, Sonstige Straßenverkehrs	2.146,82					2.146,82
1/1040100/00053	Grundstück Nr. 2468/40, KG-Nr. 91110, Sonstige Straßenverkehrs	188,16					188,16
1/1040100/00054	Grundstück Nr. 2468/7, KG-Nr. 91110, Sonstige Straßenverkehrs	3.827,71					3.827,71
1/1040100/00055	Grundstück Nr. 2489/134, KG-Nr. 91110, Sonstige Straßenverkehrs	6.393,86					6.393,86
1/1040100/00056	Grundstück Nr. 2489/84, KG-Nr. 91110, Sonstige Straßenverkehrs	3.829,50					3.829,50
1/1040100/00057	Grundstück Nr. 2489/85, KG-Nr. 91110, Sonstige Straßenverkehrs	1.241,86					1.241,86
1/1040100/00058	Grundstück Nr. 2489/86, KG-Nr. 91110, Sonstige Straßenverkehrs	808,19					808,19
1/1040100/00059	Grundstück Nr. 2489/87, KG-Nr. 91110, Sonstige Straßenverkehrs	1.195,26					1.195,26
1/1040100/00060	Grundstück Nr. 2489/88, KG-Nr. 91110, Sonstige Straßenverkehrs	5.069,57					5.069,57
1/1040100/00061	Grundstück Nr. 2498/1, KG-Nr. 91110, Sonstige Straßenverkehrs	15.190,78					15.190,78
1/1040100/00062	Grundstück Nr. 2498/2, KG-Nr. 91110, Sonstige Straßenverkehrs	1.309,95					1.309,95
1/1040100/00063	Grundstück Nr. 2498/3, KG-Nr. 91110, Sonstige Straßenverkehrs	1.003,52					1.003,52

## Rechnungsabschluss 2018

Marktgemeinde Hard

## Nachweis zur Kassa-Umsatz-Rechnung und zur Vermögensaufstellung - Vermögensdetails

Konto	Bezeichnung	Stand am 01.01.2018	+ Zugang	+ Wertbericht.	- Abgang	- Wertbericht.	= Stand am 31.12.2018
1/1040100/00064	Grundstück Nr. 2499, KG-Nr. 91110, Sonstige Straßenverkehrs anl	872,70					872,70
1/1040100/00065	Grundstück Nr. 2500/1, KG-Nr. 91110, Sonstige Straßenverkehrs a	899,58					899,58
1/1040100/00066	Grundstück Nr. 2500/2, KG-Nr. 91110, Sonstige Straßenverkehrs a	143,36					143,36
1/1040100/00067	Grundstück Nr. 2501/1, KG-Nr. 91110, Sonstige Straßenverkehrs a	5.367,04					5.367,04
1/1040100/00068	Grundstück Nr. 2501/10, KG-Nr. 91110, Sonstige Straßenverkehrs	1.492,74					1.492,74
1/1040100/00069	Grundstück Nr. 2501/11, KG-Nr. 91110, Sonstige Straßenverkehrs	53,76					53,76
1/1040100/00070	Grundstück Nr. 2501/12, KG-Nr. 91110, Sonstige Straßenverkehrs	499,97					499,97
1/1040100/00071	Grundstück Nr. 2501/2, KG-Nr. 91110, Sonstige Straßenverkehrs a	8.626,69					8.626,69
1/1040100/00072	Grundstück Nr. 2501/3, KG-Nr. 91110, Sonstige Straßenverkehrs a	3.248,90					3.248,90
1/1040100/00073	Grundstück Nr. 2501/5, KG-Nr. 91110, Sonstige Straßenverkehrs a	392,45					392,45
1/1040100/00074	Grundstück Nr. 2501/6, KG-Nr. 91110, Sonstige Straßenverkehrs a	1.535,74					1.535,74
1/1040100/00075	Grundstück Nr. 2501/7, KG-Nr. 91110, Sonstige Straßenverkehrs a	4.374,27					4.374,27
1/1040100/00076	Grundstück Nr. 2501/8, KG-Nr. 91110, Sonstige Straßenverkehrs a	1.155,84					1.155,84
1/1040100/00077	Grundstück Nr. 2501/9, KG-Nr. 91110, Sonstige Straßenverkehrs a	2.112,77					2.112,77
1/1040100/00078	Grundstück Nr. 2503/1, KG-Nr. 91110, Sonstige Straßenverkehrs a	915,71					915,71
1/1040100/00079	Grundstück Nr. 2503/2, KG-Nr. 91110, Sonstige Straßenverkehrs a	940,80					940,80
1/1040100/00080	Grundstück Nr. 2504/1, KG-Nr. 91110, Sonstige Straßenverkehrs a	8.899,07					8.899,07
1/1040100/00081	Grundstück Nr. 2504/2, KG-Nr. 91110, Sonstige Straßenverkehrs a	1.347,58					1.347,58
1/1040100/00082	Grundstück Nr. 2504/3, KG-Nr. 91110, Sonstige Straßenverkehrs a	2.974,72					2.974,72
1/1040100/00083	Grundstück Nr. 2504/4, KG-Nr. 91110, Sonstige Straßenverkehrs a	738,30					738,30
1/1040100/00084	Grundstück Nr. 2504/5, KG-Nr. 91110, Sonstige Straßenverkehrs a	313,60					313,60
1/1040100/00085	Grundstück Nr. 2505, KG-Nr. 91110, Sonstige Straßenverkehrs anl	2.774,02					2.774,02
1/1040100/00086	Grundstück Nr. 2507/1, KG-Nr. 91110, Sonstige Straßenverkehrs a	21.609,73					21.609,73
1/1040100/00087	Grundstück Nr. 2508, KG-Nr. 91110, Sonstige Straßenverkehrs anl	1.383,42					1.383,42
1/1040100/00088	Grundstück Nr. 2509, KG-Nr. 91110, Sonstige Straßenverkehrs anl	2.487,30					2.487,30
1/1040100/00089	Grundstück Nr. 2510, KG-Nr. 91110, Sonstige Straßenverkehrs anl	200,70					200,70
1/1040100/00090	Grundstück Nr. 2511/1, KG-Nr. 91110, Sonstige Straßenverkehrs a	1.412,10					1.412,10
1/1040100/00091	Grundstück Nr. 2511/2, KG-Nr. 91110, Sonstige Straßenverkehrs a	636,16					636,16
1/1040100/00092	Grundstück Nr. 2513, KG-Nr. 91110, Sonstige Straßenverkehrs anl	1.990,91					1.990,91
1/1040100/00093	Grundstück Nr. 2514/1, KG-Nr. 91110, Sonstige Straßenverkehrs a	8.522,75					8.522,75
1/1040100/00094	Grundstück Nr. 2514/3, KG-Nr. 91110, Sonstige Straßenverkehrs a	1.519,62					1.519,62
1/1040100/00095	Grundstück Nr. 2515, KG-Nr. 91110, Sonstige Straßenverkehrs anl	2.849,28					2.849,28
1/1040100/00096	Grundstück Nr. 2516, KG-Nr. 91110, Sonstige Straßenverkehrs anl	1.297,41					1.297,41
1/1040100/00097	Grundstück Nr. 2517, KG-Nr. 91110, Sonstige Straßenverkehrs anl	11.232,26					11.232,26
1/1040100/00098	Grundstück Nr. 2518, KG-Nr. 91110, Sonstige Straßenverkehrs anl	13.678,34					13.678,34
1/1040100/00099	Grundstück Nr. 2519, KG-Nr. 91110, Sonstige Straßenverkehrs anl	4.309,76					4.309,76
1/1040100/00100	Grundstück Nr. 2520, KG-Nr. 91110, Sonstige Straßenverkehrs anl	1.757,95					1.757,95
1/1040100/00101	Grundstück Nr. 2521, KG-Nr. 91110, Sonstige Straßenverkehrs anl	10.268,16					10.268,16
1/1040100/00102	Grundstück Nr. 2522, KG-Nr. 91110, Sonstige Straßenverkehrs anl	6.625,02					6.625,02



## Rechnungsabschluss 2018

Marktgemeinde Hard

## Nachweis zur Kassa-Umsatz-Rechnung und zur Vermögensaufstellung - Vermögensdetails

Konto	Bezeichnung	Stand am 01.01.2018	+ Zugang	+ Wertbericht.	- Abgang	- Wertbericht.	= Stand am 31.12.2018
1/1040100/00103	Grundstück Nr. 2523/1, KG-Nr. 91110, Sonstige Straßenverkehrsra	6.944,00					6.944,00
1/1040100/00104	Grundstück Nr. 2524, KG-Nr. 91110, Sonstige Straßenverkehrsra	1.899,52					1.899,52
1/1040100/00105	Grundstück Nr. 2528, KG-Nr. 91110, Sonstige Straßenverkehrsra	320,77					320,77
1/1040100/00106	Grundstück Nr. 2532/1, KG-Nr. 91110, Sonstige Straßenverkehrsra	3.553,54					3.553,54
1/1040100/00107	Grundstück Nr. 2532/2, KG-Nr. 91110, Sonstige Straßenverkehrsra	2.858,24					2.858,24
1/1040100/00108	Grundstück Nr. 2533, KG-Nr. 91110, Sonstige Straßenverkehrsra	2.055,42					2.055,42
1/1040100/00109	Grundstück Nr. 2534, KG-Nr. 91110, Sonstige Straßenverkehrsra	2.442,50					2.442,50
1/1040100/00110	Grundstück Nr. 2536/1, KG-Nr. 91110, Sonstige Straßenverkehrsra	3.239,94					3.239,94
1/1040100/00111	Grundstück Nr. 2536/2, KG-Nr. 91110, Sonstige Straßenverkehrsra	5.911,81					5.911,81
1/1040100/00112	Grundstück Nr. 2537/1, KG-Nr. 91110, Sonstige Straßenverkehrsra	2.958,59					2.958,59
1/1040100/00113	Grundstück Nr. 2537/2, KG-Nr. 91110, Sonstige Straßenverkehrsra	2.338,56					2.338,56
1/1040100/00114	Grundstück Nr. 2538, KG-Nr. 91110, Sonstige Straßenverkehrsra	8.157,18					8.157,18
1/1040100/00115	Grundstück Nr. 2539/1, KG-Nr. 91110, Sonstige Straßenverkehrsra	2.326,02					2.326,02
1/1040100/00116	Grundstück Nr. 2539/2, KG-Nr. 91110, Sonstige Straßenverkehrsra	6.560,51					6.560,51
1/1040100/00117	Grundstück Nr. 2540, KG-Nr. 91110, Sonstige Straßenverkehrsra	2.139,65					2.139,65
1/1040100/00118	Grundstück Nr. 2541/1, KG-Nr. 91110, Sonstige Straßenverkehrsra	1.293,82					1.293,82
1/1040100/00119	Grundstück Nr. 2541/2, KG-Nr. 91110, Sonstige Straßenverkehrsra	5.010,43					5.010,43
1/1040100/00120	Grundstück Nr. 2542, KG-Nr. 91110, Sonstige Straßenverkehrsra	6.569,47					6.569,47
1/1040100/00121	Grundstück Nr. 2543/1, KG-Nr. 91110, Sonstige Straßenverkehrsra	1.555,46					1.555,46
1/1040100/00122	Grundstück Nr. 2543/2, KG-Nr. 91110, Sonstige Straßenverkehrsra	14.678,27					14.678,27
1/1040100/00123	Grundstück Nr. 2543/4, KG-Nr. 91110, Bauflächen Gebäude, Fläch	152.471,42					152.471,42
1/1040100/00124	Grundstück Nr. 2544, KG-Nr. 91110, Sonstige Straßenverkehrsra	9.011,97					9.011,97
1/1040100/00125	Grundstück Nr. 2545/1, KG-Nr. 91110, Sonstige Straßenverkehrsra	8.243,20					8.243,20
1/1040100/00126	Grundstück Nr. 2545/2, KG-Nr. 91110, Sonstige Straßenverkehrsra	6.058,75					6.058,75
1/1040100/00127	Grundstück Nr. 2546, KG-Nr. 91110, Sonstige Straßenverkehrsra	437,25					437,25
1/1040100/00128	Grundstück Nr. 2547, KG-Nr. 91110, Sonstige Straßenverkehrsra	3.580,42					3.580,42
1/1040100/00129	Grundstück Nr. 2548/2, KG-Nr. 91110, Sonstige Straßenverkehrsra	2.173,70					2.173,70
1/1040100/00130	Grundstück Nr. 2548/3, KG-Nr. 91110, Sonstige Straßenverkehrsra	6.316,80					6.316,80
1/1040100/00131	Grundstück Nr. 2549, KG-Nr. 91110, Sonstige Straßenverkehrsra	1.329,66					1.329,66
1/1040100/00132	Grundstück Nr. 2550/2, KG-Nr. 91110, Sonstige Straßenverkehrsra	3.503,36					3.503,36
1/1040100/00133	Grundstück Nr. 2550/3, KG-Nr. 91110, Sonstige Straßenverkehrsra	2.136,06					2.136,06
1/1040100/00134	Grundstück Nr. 2550/6, KG-Nr. 91110, Sonstige Straßenverkehrsra	2.668,29					2.668,29
1/1040100/00135	Grundstück Nr. 2551/1, KG-Nr. 91110, Sonstige Straßenverkehrsra	4.465,66					4.465,66
1/1040100/00136	Grundstück Nr. 2551/2, KG-Nr. 91110, Sonstige Straßenverkehrsra	6.995,97					6.995,97
1/1040100/00137	Grundstück Nr. 2551/3, KG-Nr. 91110, Sonstige Straßenverkehrsra	4.822,27					4.822,27
1/1040100/00138	Grundstück Nr. 2552, KG-Nr. 91110, Sonstige Straßenverkehrsra	6.832,90					6.832,90
1/1040100/00139	Grundstück Nr. 2553, KG-Nr. 91110, Sonstige Straßenverkehrsra	363,78					363,78
1/1040100/00140	Grundstück Nr. 2554, KG-Nr. 91110, Sonstige Straßenverkehrsra	2.028,54					2.028,54
1/1040100/00141	Grundstück Nr. 2556, KG-Nr. 91110, Sonstige Straßenverkehrsra	987,39					987,39

## Rechnungsabschluss 2018

Marktgemeinde Hard

## Nachweis zur Kassa-Umsatz-Rechnung und zur Vermögensaufstellung - Vermögensdetails

Konto	Bezeichnung	Stand am 01.01.2018	+ Zugang	+ Wertbericht.	- Abgang	- Wertbericht.	= Stand am 31.12.2018
1/1040100/00142	Grundstück Nr. 2557, KG-Nr. 91110, Sonstige Straßenverkehrs anl	2.386,94					2.386,94
1/1040100/00143	Grundstück Nr. 2558, KG-Nr. 91110, Sonstige Straßenverkehrs anl	356,61					356,61
1/1040100/00144	Grundstück Nr. 2559, KG-Nr. 91110, Sonstige Straßenverkehrs anl	7.694,85					7.694,85
1/1040100/00145	Grundstück Nr. 2560, KG-Nr. 91110, Sonstige Straßenverkehrs anl	471,30					471,30
1/1040100/00146	Grundstück Nr. 2561, KG-Nr. 91110, Sonstige Straßenverkehrs anl	983,81					983,81
1/1040100/00147	Grundstück Nr. 2562/1, KG-Nr. 91110, Sonstige Straßenverkehrs anl	1.559,04					1.559,04
1/1040100/00148	Grundstück Nr. 2562/2, KG-Nr. 91110, Sonstige Straßenverkehrs anl	976,64					976,64
1/1040100/00149	Grundstück Nr. 2563/1, KG-Nr. 91110, Sonstige Straßenverkehrs anl	1.492,74					1.492,74
1/1040100/00150	Grundstück Nr. 2564/1, KG-Nr. 91110, Sonstige Straßenverkehrs anl	2.053,63					2.053,63
1/1040100/00151	Grundstück Nr. 2565, KG-Nr. 91110, Sonstige Straßenverkehrs anl	2.589,44					2.589,44
1/1040100/00152	Grundstück Nr. 2566/5, KG-Nr. 91110, Sonstige Straßenverkehrs anl	1.164,80					1.164,80
1/1040100/00153	Grundstück Nr. 2568, KG-Nr. 91110, Sonstige Straßenverkehrs anl	711,42					711,42
1/1040100/00154	Grundstück Nr. 2570/1, KG-Nr. 91110, Sonstige Straßenverkehrs anl	1.274,11					1.274,11
1/1040100/00155	Grundstück Nr. 2571/1, KG-Nr. 91110, Sonstige Straßenverkehrs anl	1.360,13					1.360,13
1/1040100/00156	Grundstück Nr. 2571/2, KG-Nr. 91110, Sonstige Straßenverkehrs anl	283,14					283,14
1/1040100/00157	Grundstück Nr. 2571/3, KG-Nr. 91110, Sonstige Straßenverkehrs anl	548,35					548,35
1/1040100/00158	Grundstück Nr. 2571/4, KG-Nr. 91110, Sonstige Straßenverkehrs anl	1.869,06					1.869,06
1/1040100/00159	Grundstück Nr. 2571/5, KG-Nr. 91110, Sonstige Straßenverkehrs anl	677,38					677,38
1/1040100/00160	Grundstück Nr. 2572/1, KG-Nr. 91110, Sonstige Straßenverkehrs anl	6.105,34					6.105,34
1/1040100/00161	Grundstück Nr. 2572/2, KG-Nr. 91110, Sonstige Straßenverkehrs anl	3.487,23					3.487,23
1/1040100/00162	Grundstück Nr. 2576, KG-Nr. 91110, Sonstige Straßenverkehrs anl	1.209,60					1.209,60
1/1040100/00163	Grundstück Nr. 2577, KG-Nr. 91110, Sonstige Straßenverkehrs anl	1.309,95					1.309,95
1/1040100/00164	Grundstück Nr. 2578, KG-Nr. 91110, Sonstige Straßenverkehrs anl	8.279,04					8.279,04
1/1040100/00165	Grundstück Nr. 2579, KG-Nr. 91110, Sonstige Straßenverkehrs anl	6.646,53					6.646,53
1/1040100/00166	Grundstück Nr. 2580, KG-Nr. 91110, Sonstige Straßenverkehrs anl	1.560,83					1.560,83
1/1040100/00167	Grundstück Nr. 2581/1, KG-Nr. 91110, Sonstige Straßenverkehrs anl	10.157,06					10.157,06
1/1040100/00168	Grundstück Nr. 2582/1, KG-Nr. 91110, Sonstige Straßenverkehrs anl	723,97					723,97
1/1040100/00169	Grundstück Nr. 2582/2, KG-Nr. 91110, Sonstige Straßenverkehrs anl	2.541,06					2.541,06
1/1040100/00170	Grundstück Nr. 2582/3, KG-Nr. 91110, Sonstige Straßenverkehrs anl	627,20					627,20
1/1040100/00171	Grundstück Nr. 2582/4, KG-Nr. 91110, Sonstige Straßenverkehrs anl	2.333,18					2.333,18
1/1040100/00172	Grundstück Nr. 2583/1, KG-Nr. 91110, Sonstige Straßenverkehrs anl	3.374,34					3.374,34
1/1040100/00173	Grundstück Nr. 2584, KG-Nr. 91110, Sonstige Straßenverkehrs anl	602,11					602,11
1/1040100/00174	Grundstück Nr. 2585/2, KG-Nr. 91110, Sonstige Straßenverkehrs anl	32,26					32,26
1/1040100/00175	Grundstück Nr. 2586/1, KG-Nr. 91110, Sonstige Straßenverkehrs anl	3.342,08					3.342,08
1/1040100/00176	Grundstück Nr. 2586/2, KG-Nr. 91110, Sonstige Straßenverkehrs anl	525,06					525,06
1/1040100/00177	Grundstück Nr. 2587, KG-Nr. 91110, Sonstige Straßenverkehrs anl	1.360,13					1.360,13
1/1040100/00178	Grundstück Nr. 2588/1, KG-Nr. 91110, Sonstige Straßenverkehrs anl	8.651,78					8.651,78
1/1040100/00179	Grundstück Nr. 2588/2, KG-Nr. 91110, Sonstige Straßenverkehrs anl	4.223,74					4.223,74
1/1040100/00180	Grundstück Nr. 2589, KG-Nr. 91110, Sonstige Straßenverkehrs anl	4.992,51					4.992,51

## Rechnungsabschluss 2018

Marktgemeinde Hard

### Nachweis zur Kassa-Umsatz-Rechnung und zur Vermögensaufstellung - Vermögensdetails

Konto	Bezeichnung	Stand am 01.01.2018	+ Zugang	+ Wertbericht.	- Abgang	- Wertbericht.	= Stand am 31.12.2018
1/1040100/00181	Grundstück Nr. 2590, KG-Nr. 91110, Sonstige Straßenverkehrs anl	2.428,16					2.428,16
1/1040100/00182	Grundstück Nr. 2591/1, KG-Nr. 91110, Sonstige Straßenverkehrs a	2.349,31					2.349,31
1/1040100/00183	Grundstück Nr. 2591/2, KG-Nr. 91110, Sonstige Straßenverkehrs a	18.912,77					18.912,77
1/1040100/00184	Grundstück Nr. 2592/1, KG-Nr. 91110, Sonstige Straßenverkehrs a	5.548,03					5.548,03
1/1040100/00185	Grundstück Nr. 2592/2, KG-Nr. 91110, Sonstige Straßenverkehrs a	3.046,40					3.046,40
1/1040100/00186	Grundstück Nr. 2594/1, KG-Nr. 91110, Sonstige Straßenverkehrs a	1.252,61					1.252,61
1/1040100/00187	Grundstück Nr. 2594/2, KG-Nr. 91110, Sonstige Straßenverkehrs a	1.114,62					1.114,62
1/1040100/00188	Grundstück Nr. 2594/3, KG-Nr. 91110, Sonstige Straßenverkehrs a	1.614,59					1.614,59
1/1040100/00189	Grundstück Nr. 2595, KG-Nr. 91110, Sonstige Straßenverkehrs anl	11.624,70					11.624,70
1/1040100/00190	Grundstück Nr. 2596/3, KG-Nr. 91110, Sonstige Straßenverkehrs a	869,12					869,12
1/1040100/00191	Grundstück Nr. 2596/4, KG-Nr. 91110, Sonstige Straßenverkehrs a	8.071,17					8.071,17
1/1040100/00192	Grundstück Nr. 2597/1, KG-Nr. 91110, Sonstige Straßenverkehrs a	3.222,02					3.222,02
1/1040100/00193	Grundstück Nr. 2597/2, KG-Nr. 91110, Sonstige Straßenverkehrs a	1.114,62					1.114,62
1/1040100/00194	Grundstück Nr. 2598/1, KG-Nr. 91110, Sonstige Straßenverkehrs a	12.644,35					12.644,35
1/1040100/00195	Grundstück Nr. 2598/2, KG-Nr. 91110, Sonstige Straßenverkehrs a	396,03					396,03
1/1040100/00196	Grundstück Nr. 2599/1, KG-Nr. 91110, Sonstige Straßenverkehrs a	2.241,79					2.241,79
1/1040100/00197	Grundstück Nr. 2599/10, KG-Nr. 91110, Sonstige Straßenverkehrs	2.739,97					2.739,97
1/1040100/00198	Grundstück Nr. 2599/2, KG-Nr. 91110, Sonstige Straßenverkehrs a	4.574,98					4.574,98
1/1040100/00199	Grundstück Nr. 2599/3, KG-Nr. 91110, Sonstige Straßenverkehrs a	403,20					403,20
1/1040100/00200	Grundstück Nr. 2599/5, KG-Nr. 91110, Sonstige Straßenverkehrs a	827,90					827,90
1/1040100/00201	Grundstück Nr. 2600, KG-Nr. 91110, Sonstige Straßenverkehrs anl	3.297,28					3.297,28
1/1040100/00202	Grundstück Nr. 2601/1, KG-Nr. 91110, Sonstige Straßenverkehrs a	3.143,17					3.143,17
1/1040100/00203	Grundstück Nr. 2601/3, KG-Nr. 91110, Sonstige Straßenverkehrs a	3.607,30					3.607,30
1/1040100/00204	Grundstück Nr. 2601/9, KG-Nr. 91110, Sonstige Straßenverkehrs a	3.709,44					3.709,44
1/1040100/00205	Grundstück Nr. 2602/1, KG-Nr. 91110, Sonstige Straßenverkehrs a	3.132,42					3.132,42
1/1040100/00206	Grundstück Nr. 2612/2, KG-Nr. 91110, Sonstige Straßenverkehrs a	211,46					211,46
1/1040100/00207	Grundstück Nr. 2636/1, KG-Nr. 91110, Sonstige Straßenverkehrs a	860,16					860,16
1/1040100/00208	Grundstück Nr. 2636/2, KG-Nr. 91110, Baufächen Gebäude, Fläch	23.770,60					23.770,60
1/1040100/00209	Grundstück Nr. 2649/2, KG-Nr. 91110, Sonstige Straßenverkehrs a	7.228,93					7.228,93
1/1040100/00210	Grundstück Nr. 2650/13, KG-Nr. 91110, Sonstige Straßenverkehrs	1.322,50					1.322,50
1/1040100/00211	Grundstück Nr. 2674/17, KG-Nr. 91110, Sonstige Straßenverkehrs	1.170,18					1.170,18
1/1040100/00212	Grundstück Nr. 2679, KG-Nr. 91110, Sonstige Straßenverkehrs anl	1.822,46					1.822,46
1/1040100/00213	Grundstück Nr. 2682, KG-Nr. 91110, Sonstige Straßenverkehrs anl	91,39					91,39
1/1040100/00214	Grundstück Nr. 2684/1, KG-Nr. 91110, Sonstige Straßenverkehrs a	2.406,66					2.406,66
1/1040100/00215	Grundstück Nr. 2684/2, KG-Nr. 91110, Sonstige Straßenverkehrs a	277,76					277,76
1/1040100/00216	Grundstück Nr. 2686/1, KG-Nr. 91110, Sonstige Straßenverkehrs a	1.709,57					1.709,57
1/1040100/00217	Grundstück Nr. 2686/2, KG-Nr. 91110, Sonstige Straßenverkehrs a	157,70					157,70
1/1040100/00218	Grundstück Nr. 2693, KG-Nr. 91110, Sonstige Straßenverkehrs anl	356,61					356,61
1/1040100/00219	Grundstück Nr. 2694, KG-Nr. 91110, Sonstige Straßenverkehrs anl	707,84					707,84

## Rechnungsabschluss 2018

Marktgemeinde Hard

## Nachweis zur Kassa-Umsatz-Rechnung und zur Vermögensaufstellung - Vermögensdetails

Konto	Bezeichnung	Stand am 01.01.2018	+ Zugang	+ Wertbericht.	- Abgang	- Wertbericht.	= Stand am 31.12.2018
1/1040100/00220	Grundstück Nr. 2697, KG-Nr. 91110, Sonstige Straßenverkehrsantl	6.286,34					6.286,34
1/1040100/00221	Grundstück Nr. 2698, KG-Nr. 91110, Sonstige Straßenverkehrsantl	3.100,16					3.100,16
1/1040100/00222	Grundstück Nr. 2733, KG-Nr. 91110, Sonstige Straßenverkehrsantl	1.394,18					1.394,18
1/1040100/00223	Grundstück Nr. 2736/1, KG-Nr. 91110, Sonstige Straßenverkehrsantl	1.940,74					1.940,74
1/1040100/00224	Grundstück Nr. 2736/2, KG-Nr. 91110, Sonstige Straßenverkehrsantl	71,68					71,68
1/1040100/00225	Grundstück Nr. 2739, KG-Nr. 91110, Sonstige Straßenverkehrsantl	2.245,38					2.245,38
1/1040100/00226	Grundstück Nr. 2740, KG-Nr. 91110, Sonstige Straßenverkehrsantl	7.818,50					7.818,50
1/1040100/00227	Grundstück Nr. 2742, KG-Nr. 91110, Sonstige Straßenverkehrsantl	1.775,87					1.775,87
1/1040100/00228	Grundstück Nr. 2743, KG-Nr. 91110, Sonstige Straßenverkehrsantl	399,62					399,62
1/1040100/00229	Grundstück Nr. 2745, KG-Nr. 91110, Sonstige Straßenverkehrsantl	2.222,08					2.222,08
1/1040100/00230	Grundstück Nr. 2746, KG-Nr. 91110, Sonstige Straßenverkehrsantl	6.881,28					6.881,28
1/1040100/00231	Grundstück Nr. 2747, KG-Nr. 91110, Sonstige Straßenverkehrsantl	792,06					792,06
1/1040100/00232	Grundstück Nr. 2748, KG-Nr. 91110, Sonstige Straßenverkehrsantl	6.331,14					6.331,14
1/1040100/00233	Grundstück Nr. 2749, KG-Nr. 91110, Sonstige Straßenverkehrsantl	3.426,30					3.426,30
1/1040100/00234	Grundstück Nr. 2750, KG-Nr. 91110, Sonstige Straßenverkehrsantl	4.010,50					4.010,50
1/1040100/00235	Grundstück Nr. 2752, KG-Nr. 91110, Sonstige Straßenverkehrsantl	121,86					121,86
1/1040100/00236	Grundstück Nr. 2753, KG-Nr. 91110, Sonstige Straßenverkehrsantl	618,24					618,24
1/1040100/00237	Grundstück Nr. 2754, KG-Nr. 91110, Sonstige Straßenverkehrsantl	738,30					738,30
1/1040100/00238	Grundstück Nr. 2755, KG-Nr. 91110, Sonstige Straßenverkehrsantl	2.351,10					2.351,10
1/1040100/00239	Grundstück Nr. 2756, KG-Nr. 91110, Sonstige Straßenverkehrsantl	566,27					566,27
1/1040100/00240	Grundstück Nr. 2771, KG-Nr. 91110, Sonstige Straßenverkehrsantl	2.949,63					2.949,63
1/1040100/00241	Grundstück Nr. 2772, KG-Nr. 91110, Sonstige Straßenverkehrsantl	1.218,56					1.218,56
1/1040100/00242	Grundstück Nr. 2773, KG-Nr. 91110, Bauflächen Gebäude, Fläche	56.370,28					56.370,28
1/1040100/00243	Grundstück Nr. 2778, KG-Nr. 91110, Sonstige Straßenverkehrsantl	1.075,20					1.075,20
1/1040100/00244	Grundstück Nr. 2791, KG-Nr. 91110, Sonstige Straßenverkehrsantl	881,66					881,66
1/1040100/00245	Grundstück Nr. 2831, KG-Nr. 91110, Sonstige Straßenverkehrsantl	2.653,95					2.653,95
1/1040100/00246	Grundstück Nr. 446/4, KG-Nr. 91110, Sonstige Straßenverkehrsantl	55,55					55,55
1/1040100/00247	Grundstück Nr. 457/3, KG-Nr. 91110, Sonstige Straßenverkehrsantl	3.017,73					3.017,73
1/1040100/00248	Grundstück Nr. 469/1, KG-Nr. 91110, Sonstige Straßenverkehrsantl	2.211,33					2.211,33
1/1040100/00249	Grundstück Nr. 484/1, KG-Nr. 91110, Sonstige Straßenverkehrsantl	2.750,72					2.750,72
1/1040100/00250	Grundstück Nr. 484/5, KG-Nr. 91110, Sonstige Straßenverkehrsantl	5.196,80					5.196,80
1/1040100/00251	Grundstück Nr. 493/1, KG-Nr. 91110, Sonstige Straßenverkehrsantl	1.763,33					1.763,33
1/1040100/00252	Grundstück Nr. 493/6, KG-Nr. 91110, Sonstige Straßenverkehrsantl	2.636,03					2.636,03
1/1040100/00253	Grundstück Nr. 493/8, KG-Nr. 91110, Sonstige Straßenverkehrsantl	383,49					383,49
1/1040100/00254	Grundstück Nr. 672, KG-Nr. 91110, Sonstige Straßenverkehrsantl	2.243,58					2.243,58
1/1040100/00255	Grundstück Nr. 840/2, KG-Nr. 91110, Sonstige Straßenverkehrsantl	1.783,04					1.783,04
1/1040100/00256	Grundstück Nr. 855/2, KG-Nr. 91110, Sonstige Straßenverkehrsantl	686,34					686,34
1/1040100/00257	Grundstück Nr. .1015, FS Parkplatz, Fläche: 800,00 m² Hafenstr.	121.513,05					121.513,05
1/1040100/00258	Grundstück Nr. 1092/3, Straßen, Fläche: 1.530,00 m² Pfänderweg	62.266,08					62.266,08

## Rechnungsabschluss 2018

Marktgemeinde Hard

### Nachweis zur Kassa-Umsatz-Rechnung und zur Vermögensaufstellung - Vermögensdetails

Konto	Bezeichnung	Stand am 01.01.2018	+ Zugang	+ Wertbericht.	- Abgang	- Wertbericht.	= Stand am 31.12.2018
1/1040100/00259	Grundstück Nr. 1105/2, Straßen, Fläche: 472,00 m² Älpeleweg	34.301,58					34.301,58
1/1040100/00260	Grundstück Nr. 1184, Straßen, Fläche: 87,00 m² Landstraße	6,32					6,32
1/1040100/00261	Grundstück Nr. 1594/2, KG-Nr. 91110, Straßen, Fläche: 72,00 m² f	19.613,20					19.613,20
1/1040100/00262	Grundstück Nr. 1600/2, Straßenverkehrsanlagen, Fläche: 13,00 m²	2.060,81					2.060,81
1/1040100/00263	Grundstück Nr. 1675, Straßen, Fläche: 1.180,00 m² Flurstraße	35.043,53					35.043,53
1/1040100/00264	Grundstück Nr. 1678/1, Straßen, Fläche: 505,00 m² Flurstraße	14.997,44					14.997,44
1/1040100/00265	Grundstück Nr. 1678/2, Straßen, Fläche: 238,00 m² Flurstraße	11.390,36					11.390,36
1/1040100/00266	Grundstück Nr. 2013/3, Straßen, Fläche: 195,00 m² Torggelgasse	2.125,68					2.125,68
1/1040100/00267	Grundstück Nr. 2127, Straßen, Fläche: 384,00 m² Im Eschle	55,81					55,81
1/1040100/00268	Grundstück Nr. 2309, Straßen, Fläche: 775,00 m² Hofsteigstraße	45.057,16					45.057,16
1/1040100/00269	Grundstück Nr. 2363/4, Straßen, Fläche: 246,00 m² Margarethend:	1.511,59					1.511,59
1/1040100/00270	Grundstück Nr. 2472/5, FS Parkplatz, Fläche: 5.286,00 m² Kohlpla	802.897,46					802.897,46
1/1040100/00271	Grundstück Nr. 2591/3, Straßen, Fläche: 8.551,00 m² Oberer Achd	260.998,67					260.998,67
1/1040100/00272	Grundstück Nr. 2751, Straßen, Fläche: 1.172,00 m² Staufenberg	85.172,56					85.172,56
1/1040100/00273	Grundstück Nr. 2804, Straßen, Fläche: 1.281,00 m² Am Römerstei	134.287,23					134.287,23
1/1040100/00274	Grundstück Nr. 2806, Straßen, Fläche: 1.630,00 m² Industriestraße	170.872,90					170.872,90
1/1040100/00275	Grundstück Nr. 369/8, Straßen, Fläche: 3.720,00 m² An der Stede	270,34					270,34
1/1040100/00276	Grundstück Nr. 446/4, Straßen, Fläche: 46,00 m² Roßgasse	3.342,95					3.342,95
1/1040100/00277	Grundstück Nr. 464/17, Straßen, Fläche: 529,00 m² Binsfeld	3.844,39					3.844,39
1/1040100/00278	Grundstück Nr. 464/4, Straßen, Fläche: 472,00 m² Binsfeld	3.430,16					3.430,16
1/1040100/00279	Grundstück Nr. 466/1, Straßen, Fläche: 430,00 m² Industriestraße	10.937,26					10.937,26
1/1040100/00280	Grundstück Nr. 467/2, Straßen, Fläche: 530,00 m² Binsfeld	1.078,46					1.078,46
1/1040100/00281	Grundstück Nr. 468/1, Straßen, Fläche: 1.364,00 m² Schweizergas	991,26					991,26
1/1040100/00282	Grundstück Nr. 543/1, Straßen, Fläche: 496,00 m² Landstraße	720,91					720,91
1/1040100/00283	Grundstück Nr. 579/2, Straßen, Fläche: 1.163,00 m² Am Römerste	203.162,21					203.162,21
1/1040100/00284	Grundstück Nr. 2366/2, Straßen, Fläche: 365,00 m² Hofsteigstraße	50.550,07					50.550,07
1/1040100/00285	Grundstückablöse Atrium Heimgartstraße 2514/3 Anteil 2017	20.000,00					20.000,00
1/1040100/00286	Grundstück Radweg L203 Anteil 2018				36.496,00		-36.496,00
1/1040100/00287	Grundankauf Radweg Mühlestraße		25.500,00				25.500,00
1/1040100/00288	Grundstück Radweg L203 Anteil 2017	309.600,00					309.600,00
1/1040100/00289	Grundstückablöse Atrium Heimgartstraße 2514/3 Anteil 2018				9.285,31		-9.285,31
1/1040200/00001	Grundstück Nr. .202, KG-Nr. 91110, Sonstige Parkplätze, Fläche: :	702,46					702,46
1/1040200/00002	Grundstück Nr. .486, KG-Nr. 91110, Sonstige Parkplätze, Fläche: '	1.856,51					1.856,51
1/1040200/00003	Grundstück Nr. 1134/2, KG-Nr. 91110, Sonstige Freizeiflächen, Fl	206.804,22					206.804,22
1/1040200/00004	Grundstück Nr. 1348/1, KG-Nr. 91110, Sonstige Freizeiflächen: 3.	222.153,24					222.153,24
1/1040200/00005	Grundstück Nr. 2489/148, KG-Nr. 91110, Sonstige Parkplätze, Flä	324,35					324,35
1/1040200/00006	Grundstück Nr. 2489/149, KG-Nr. 91110, Sonstige Parkplätze, Flä	290,30					290,30
1/1040200/00007	Grundstück Nr. 2501/4, KG-Nr. 91110, Sonstige Parkplätze, Fläch	1.347,58					1.347,58
1/1040200/00008	Grundstück Nr. 2592/4, KG-Nr. 91110, Sonstige Betriebsflächen, F	38.644,20					38.644,20

## Rechnungsabschluss 2018

Marktgemeinde Hard

### Nachweis zur Kassa-Umsatz-Rechnung und zur Vermögensaufstellung - Vermögensdetails

Konto	Bezeichnung	Stand am 01.01.2018	+ Zugang	+ Wertbericht.	- Abgang	- Wertbericht.	= Stand am 31.12.2018
1/1040200/00009	Grundstück Nr. 2797/2, KG-Nr. 91110, Sonstige Parkplätze, Fläche	858,37					858,37
1/1040200/00010	Grundstück Nr. 1113, FS Kleingärten, Fläche: 1.877,00 m²	24.553,24					24.553,24
1/1040200/00011	Grundstück Nr. 1116, FS Kleingärten, Fläche: 1.589,00 m²	17.321,57					17.321,57
1/1040200/00012	Grundstück Nr. 1118, FS Kleingärten, Fläche: 2.027,00 m²	22.096,17					22.096,17
1/1040200/00013	Grundstück Nr. 1119, FS Kleingärten, Fläche: 1.637,00 m²	9.517,23					9.517,23
1/1040200/00014	Grundstück Nr. 1121/1, FS Kleingärten, Fläche: 1.816,00 m²	10.557,90					10.557,90
1/1040200/00015	Grundstück Nr. 1404/1, FS Friedhof, Fläche: 981,00 m² Friedhof St	23.145,24					23.145,24
1/1040200/00016	Grundstück Nr. 1405, FS Friedhof, Fläche: 659,00 m² Friedhof St. I	15.548,13					15.548,13
1/1040200/00017	Grundstück Nr. 1406/2, FS Friedhof, Fläche: 147,00 m² Friedhof St	3.468,25					3.468,25
1/1040200/00018	Grundstück Nr. 1507, FS Friedhof, Fläche: 2.552,00 m² Friedhof St	60.210,67					60.210,67
1/1040200/00019	Grundstück Nr. 1519, FS Friedhof, Fläche: 275,00 m² Friedhof St. I	6.488,22					6.488,22
1/1040200/00020	Grundstück Nr. 1520, FS Friedhof, Fläche: 2.129,00 m²	50.230,61					50.230,61
1/1040200/00021	Grundstück Nr. 1521, FS Friedhof, Fläche: 1.403,00 m²	33.101,71					33.101,71
1/1040200/00022	Grundstück Nr. 1522, FS Friedhof, Fläche: 1.680,00 m²	39.637,12					39.637,12
1/1040200/00023	Grundstück Nr. 1523, FS Friedhof, Fläche: 2.154,00 m²	50.820,44					50.820,44
1/1040200/00024	Grundstück Nr. 1524, FS Friedhof, Fläche: 2.104,00 m²	49.640,77					49.640,77
1/1040200/00025	Grundstück Nr. 1525, FS Friedhof, Fläche: 2.308,00 m²	54.453,85					54.453,85
1/1040200/00026	Grundstück Nr. 1526, FS Friedhof, Fläche: 1.070,00 m²	25.245,07					25.245,07
1/1040200/00027	Grundstück Nr. 1527, FS Friedhof, Fläche: 1.075,00 m²	25.363,04					25.363,04
1/1040200/00028	Grundstück Nr. 1528, FS Friedhof, Fläche: 180,00 m²	4.246,83					4.246,83
1/1040200/00029	Grundstück Nr. 1684, Grundstück Schulbau, Fläche: 2.947,00 m²	97.523,85					97.523,85
1/1040200/00030	Grundstück Nr. 1768/4, FS Kleingärten, Fläche: 14.663,00 m² Lerc	134.459,31					134.459,31
1/1040200/00031	KT Grundstück Nr. 1768/4, FS Kleingärten, Fläche: 14.663,00 m² L	-6.000,00					-6.000,00
1/1040200/00032	Grundstück Nr. 1926/9, FS Jugendspielplatz, Fläche: 940,00 m² Irr	71.386,53					71.386,53
1/1040200/00033	Grundstück Nr. 2366/5, FS Spielplatz, Fläche: 708,00 m² Hofsteigs	152.347,44					152.347,44
1/1040200/00034	KT Grundstück Nr. 2366/5, FS Spielplatz, Fläche: 708,00 m² Hofst	-50.000,00					-50.000,00
1/1040200/00035	Grundstück Nr. 2466/1, FS Friedhof, Fläche: 811,00 m²	294,69					294,69
1/1040200/00036	Grundstück Nr. 2466/2, Freifläche Freizeit Sport, Fläche: 13.702,00	996,49					996,49
1/1040200/00037	Grundstück Nr. 2466/7, Freifläche Freizeit, Fläche: 10.121,00 m² S	735,21					735,21
1/1040200/00038	Grundstück Nr. 2467/1, Freizeiflächen Freizeit Sport, Fläche: 10.9	797,88					797,88
1/1040200/00039	Grundstück Nr. 2468/1, Wasser, Fläche: 12.736,00 m² Sporthafen	925,56					925,56
1/1040200/00040	Grundstück Nr. 2468/29, Freifläche Freizeit, Fläche: 1.080,00 m² K	181,68					181,68
1/1040200/00041	Grundstück Nr. 2468/3, Stehende Gewässer, Fläche: 13.583,00 m	9.084,10					9.084,10
1/1040200/00042	Grundstück Nr. 2489/1, Freizeifläche, Fläche: 29.422,00 m² Unter	3.191,49					3.191,49
1/1040200/00043	Grundstück Nr. 2490/2, Wasser, Fläche: 102.520,00 m² Mündung I	7.450,41					7.450,41
1/1040200/00044	Grundstück Nr. 2497/10, Wasser, Fläche: 6.519,00 m² Zollhafen	4.737,54					4.737,54
1/1040200/00045	Grundstück Nr. 2497/12, Freifläche Freizeit, Fläche: 1.993,00 m² S	144,84					144,84
1/1040200/00046	Grundstück Nr. 2497/13, Freifläche Freizeit, Fläche: 462,00 m² Spo	53,92					53,92
1/1040200/00047	Grundstück Nr. 2497/18, FS Freizeit, Fläche: 479,00 m² Stedepark	55.002,68					55.002,68

## Rechnungsabschluss 2018

Marktgemeinde Hard

### Nachweis zur Kassa-Umsatz-Rechnung und zur Vermögensaufstellung - Vermögensdetails

Konto	Bezeichnung	Stand am 01.01.2018	+ Zugang	+ Wertbericht.	- Abgang	- Wertbericht.	= Stand am 31.12.2018
1/1040200/00048	Grundstück Nr. 2497/30, Freifläche Freizeit, Fläche: 24.223,00 m²	81.131,32					81.131,32
1/1040200/00049	Grundstück Nr. 2497/31, Freifläche Freizeit, Fläche: 7.337,00 m² S	25.127,08					25.127,08
1/1040200/00050	Grundstück Nr. 2497/32, FS Freizeit Sport, Fläche: 117.550,00 m²	82.299,40					82.299,40
1/1040200/00051	Grundstück Nr. 2497/7, Wasser, Fläche: 64.247,00 m² Auhafen	4.670,97					4.670,97
1/1040200/00052	Grundstück Nr. 2603/3, Wasser, Fläche: 1.084,00 m² Gondelhafen	164.650,18					164.650,18
1/1040200/00053	Grundstück Nr. 335/3, FS Friedhof, Fläche: 559,00 m²	126.545,76					126.545,76
1/1040200/00054	Grundstück Nr. 337/2, FS Friedhof, Fläche: 399,00 m²	90.325,15					90.325,15
1/1040200/00055	Grundstück Nr. 369/10, FS Freizeit, Fläche: 391,00 m² Stedepark	42.622,62					42.622,62
1/1040200/00056	Grundstück Nr. 369/2, FS Kinderspielplatz, Fläche: 955,00 m² Spie	694,03					694,03
1/1040200/00057	Grundstück Nr. 369/4, FS Freizeit, Fläche: 342,00 m² Stedepark	37.281,16					37.281,16
1/1040200/00058	Grundstück Nr. 369/5, FS Freizeit, Fläche: 112,00 m² Stedepark	12.209,04					12.209,04
1/1040200/00059	Grundstück Nr. 464/3, FS Kinderspielplatz, Fläche: 5.152,00 m² Sp	37.441,04					37.441,04
1/1040200/00060	Grundstück Nr. 788/1, Freifläche, Fläche: 454,00 m² Landstrasse	168.963,43					168.963,43
1/1090000/00001	Grundvermögen	12.385.947,98	998,52	175.057,20	192.400,00	12.369.603,70	
1/1420000/00001	Neubau Pflegeheim	889.076,28				889.076,28	
1/1612000/00001	Straßenbau - Grundstücke	488.629,58	-9.285,31		1.742,69	477.601,58	
1/1770000/00001	Grundvermögen Radwege	309.600,00	-36.496,00	25.500,00	-36.496,00	335.100,00	
<b>Summe Grundvermögen</b>		<b>41.346.237,53</b>	<b>83.926,21</b>	<b>200.557,20</b>	<b>203.428,00</b>	<b>14.071.381,56</b>	<b>27.355.911,38</b>

## Rechnungsabschluss 2018

Marktgemeinde Hard

### Nachweis zur Kassa-Umsatz-Rechnung und zur Vermögensaufstellung - Vermögensdetails

Konto	Bezeichnung	Stand am 01.01.2018	+ Zugang	+ Wertbericht.	- Abgang	- Wertbericht.	= Stand am 31.12.2018
2/1050100/00001	Radweg Lerchenau	55.775,00				15.211,36	40.563,64
2/1050100/00002	Radweg Sportplatzstraße bis Radbrücke 2011+2013	122.468,68				29.689,37	92.779,31
2/1050100/00003	KT Radweg Sportplatzstraße bis Radbrücke 2011+2013	-77.000,00				-14.903,22	-62.096,78
2/1050100/00004	Radweg Unterer Achdamm	14.545,49				3.085,40	11.460,09
2/1050100/00005	KT Radweg Unterer Achdamm	-7.272,75				-1.542,71	-5.730,04
2/1050100/00006	Bahnhofstraße Radunterführung Bahnhof	15.204,70				2.764,49	12.440,21
2/1050100/00007	Radweg Stedepark	3.301,41				600,25	2.701,16
2/1050100/00008	Fahrradstraße Wallstraße	336.128,28				50.928,53	285.199,75
2/1050100/00009	KT Fahrradstraße Wallstraße	-42.357,69				-3.471,95	-38.885,74
2/1050100/00010	Radweg Rheinvorland	22.145,00				2.013,18	20.131,82
2/1050100/00011	KT Radweg Rheinvorland	-11.072,50				-1.006,59	-10.065,91
2/1050100/00012	Steg Lehenweg Schule Mwbg	960,00				58,18	901,82
2/1050100/00013	Radwege div. Staubfrei gemacht 2004	107.400,00				48.818,19	58.581,81
2/1050100/00014	Achstraße	346.454,80				115.484,93	230.969,87
2/1050100/00015	Achstraße Neubau 2017	92.625,84				5.613,68	87.012,16
2/1050100/00016	Alandgasse	194.350,59				100.120,00	94.230,59
2/1050100/00017	Allmendstraße	516.214,29				422.357,15	93.857,14
2/1050100/00018	Älpeleweg	135.960,00				70.040,00	65.920,00
2/1050100/00019	Alte Straße	506.404,41				260.875,00	245.529,41
2/1050100/00020	Alte Straße Neubau 2013	70.475,04				12.813,65	57.661,39
2/1050100/00021	Am Kohlplatz	147.789,78				49.263,26	98.526,52
2/1050100/00022	Am Mühlebach	13.662,00				1.656,00	12.006,00
2/1050100/00023	Am Römerstein	94.207,83				31.402,61	62.805,22
2/1050100/00024	Am Sägenkanal	253.517,65				130.600,00	122.917,65
2/1050100/00025	Am Wuhrkopf	50.567,65				26.050,00	24.517,65
2/1050100/00026	Ankergasse	258.117,39				86.039,13	172.078,26
2/1050100/00027	Apfelweg	82.959,13				27.653,04	55.306,09
2/1050100/00028	Auhafendamm	244.782,35				126.100,00	118.682,35
2/1050100/00029	Badgasse	229.689,71				118.325,00	111.364,71
2/1050100/00030	Bahnhofstraße	337.920,00				317.440,00	20.480,00
2/1050100/00031	Bahnhofstraße Neubau Kreuzungsbereich	139.568,51				46.522,84	93.045,67
2/1050100/00032	Bahnhofstraße Neubau 2014	49.905,94				7.561,50	42.344,44
2/1050100/00033	Binsfeld	161.398,70				53.799,57	107.599,13
2/1050100/00034	Birnenweg	73.719,13				24.573,04	49.146,09
2/1050100/00035	Bitzeweg	100.358,82				51.700,00	48.658,82
2/1050100/00036	Bödeleweg	67.941,18				35.000,00	32.941,18
2/1050100/00037	Bommenweg	224.933,82				115.875,00	109.058,82
2/1050100/00038	Burgauerweg	16.610,00				15.603,33	1.006,67



## Rechnungsabschluss 2018

Marktgemeinde Hard

### Nachweis zur Kassa-Umsatz-Rechnung und zur Vermögensaufstellung - Vermögensdetails

Konto	Bezeichnung	Stand am 01.01.2018	+ Zugang	+ Wertbericht.	- Abgang	- Wertbericht.	= Stand am 31.12.2018
2/1050100/00039	Bussardweg	68.911,76				35.500,00	33.411,76
2/1050100/00040	Dorngasse	123.167,65				63.450,00	59.717,65
2/1050100/00041	Dreifelderweg	37.808,57				30.934,28	6.874,29
2/1050100/00042	Eicheleweg	213.347,14				96.975,97	116.371,17
2/1050100/00043	Elisabethweg	17.050,00				16.016,67	1.033,33
2/1050100/00044	Erikastraße	73.116,52				24.372,17	48.744,35
2/1050100/00045	Erlachstraße	720.619,57				240.206,53	480.413,04
2/1050100/00046	Erlachstraße Neubau 2016	155.324,55				14.120,41	141.204,14
2/1050100/00047	Erlengrund	279.820,59				144.150,00	135.670,59
2/1050100/00048	Eschlestraße	267.859,57				89.286,53	178.573,04
2/1050100/00049	Falkenweg	378.576,00				45.888,00	332.688,00
2/1050100/00050	Falkenweg Teilsanierung 2006	101.827,13				40.113,72	61.713,41
2/1050100/00051	Falkenweg Teilsanierung 2017	123.878,92				7.507,82	116.371,10
2/1050100/00052	Fallenweg	122.294,12				63.000,00	59.294,12
2/1050100/00054	Fellentorweg	38.338,24				19.750,00	18.588,24
2/1050100/00055	Fischergasse	51.480,00				42.120,00	9.360,00
2/1050100/00056	Flötzerweg	64.835,29				33.400,00	31.435,29
2/1050100/00057	Flurstraße	359.054,35				119.684,78	239.369,57
2/1050100/00058	Fohrengasse	127.147,06				65.500,00	61.647,06
2/1050100/00059	Gartenweg	64.641,18				33.300,00	31.341,18
2/1050100/00060	Gerbestraße	146.364,71				75.400,00	70.964,71
2/1050100/00061	Gerbestraße Verlängerung 2008	29.326,76				9.775,59	19.551,17
2/1050100/00062	Glasergergasse	61.851,43				50.605,72	11.245,71
2/1050100/00063	Grafenweg	458.180,11				180.495,20	277.684,91
2/1050100/00064	Hafenstraße	569.967,39				189.989,13	379.978,26
2/1050100/00065	Härdleweg	77.597,14				63.488,57	14.108,57
2/1050100/00066	Heimgartstraße	186.780,00				118.860,00	67.920,00
2/1050100/00067	Herrengartenweg	202.464,71				104.300,00	98.164,71
2/1050100/00068	Heuweg	87.171,31				31.698,66	55.472,65
2/1050100/00069	Hölzelestraße	223.235,29				115.000,00	108.235,29
2/1050100/00070	Holzlütweg	55.711,76				28.700,00	27.011,76
2/1050100/00071	Hofsteigstraße Sanierung Teil 1 2015	26.792,14				3.247,53	23.544,61
2/1050100/00072	Hofsteigstraße Sanierung Teil 2 2016	113.597,83				10.327,08	103.270,75
2/1050100/00073	Im Acker	80.708,57				66.034,28	14.674,29
2/1050100/00074	Im Kaisermann	76.732,17				25.577,39	51.154,78
2/1050100/00075	In der Au	244.805,00				229.968,33	14.836,67
2/1050100/00076	In der Wirke	59.128,38				5.375,31	53.753,07
2/1050100/00077	Industriestraße	561.429,00				68.052,00	493.377,00
2/1050100/00078	Industriestraße Anschluss L 202	1.101.275,25				166.859,89	934.415,36

## Rechnungsabschluss 2018

Marktgemeinde Hard

### Nachweis zur Kassa-Umsatz-Rechnung und zur Vermögensaufstellung - Vermögensdetails

Konto	Bezeichnung	Stand am 01.01.2018	+ Zugang	+ Wertbericht.	- Abgang	- Wertbericht.	= Stand am 31.12.2018
2/1050100/00079	Inselstraße	97.195,39				32.398,46	64.796,93
2/1050100/00080	Irisweg Neubau 2004	52.416,87				23.825,85	28.591,02
2/1050100/00081	Irisweg Erweiterung 2010	146.445,76				39.939,75	106.506,01
2/1050100/00082	Irisweg Erweiterung 2013	147.823,77				26.877,05	120.946,72
2/1050100/00083	Kaltenbachstraße	120.421,30				40.140,43	80.280,87
2/1050100/00084	Kiesestraße	150.025,32				31.823,55	118.201,77
2/1050100/00085	Kirchplatz	19.602,00				2.376,00	17.226,00
2/1050100/00086	Kirchstraße	273.684,78				91.228,26	182.456,52
2/1050100/00087	Kohlplatzstraße	353.255,29				181.980,00	171.275,29
2/1050100/00088	Kohlplatzstraße Teilsanierung 2009	79.325,29				24.037,97	55.287,32
2/1050100/00089	Kotterstraße	408.281,73				148.466,08	259.815,65
2/1050100/00090	Krummenweg	24.167,65				12.450,00	11.717,65
2/1050100/00091	Kugelweg	120.136,50				14.562,00	105.574,50
2/1050100/00092	Kugelweg Erweiterung	65.246,53				17.794,51	47.452,02
2/1050100/00093	Landstraße Teilsanierung 2006	265.240,68				104.488,76	160.751,92
2/1050100/00094	Landstraße Teilsanierung 2007	162.726,50				59.173,28	103.553,22
2/1050100/00095	Landstraße Teilsanierung 2014	460.739,03				69.808,95	390.930,08
2/1050100/00096	KT Landstraße Teilsanierung 2014	-61.674,28				-5.968,48	-55.705,80
2/1050100/00097	Landstraße Teilsanierung 2016	216.507,81				19.682,53	196.825,28
2/1050100/00098	Langackerweg	158.594,12				81.700,00	76.894,12
2/1050100/00099	Langenstegstraße	376.927,94				194.175,00	182.752,94
2/1050100/00100	Lehenweg	199.844,12				102.950,00	96.894,12
2/1050100/00101	Lerchenauerstraße	133.640,40				36.447,38	97.193,02
2/1050100/00102	Lerchenmühlstraße	283.508,82				146.050,00	137.458,82
2/1050100/00103	Lerchenmühlstraße Teilsanierung 2016	63.271,74				5.751,98	57.519,76
2/1050100/00104	Lochbachstraße	622.535,29				320.700,00	301.835,29
2/1050100/00105	Margarethendamm	663.397,06				341.750,00	321.647,06
2/1050100/00106	Marktstraße	369.163,24				190.175,00	178.988,24
2/1050100/00107	Martinsweg	69.802,17				23.267,39	46.534,78
2/1050100/00108	Mesnergasse	71.710,43				23.903,47	47.806,96
2/1050100/00109	Mitriedstraße	400.804,41				206.475,00	194.329,41
2/1050100/00110	Mockenstraße	816.844,29				668.327,15	148.517,14
2/1050100/00111	Mühlestraße	530.038,24				273.050,00	256.988,24
2/1050100/00112	Mühlestraße Teilsanierung 2011	107.883,13				26.153,49	81.729,64
2/1050100/00113	Neubaustraße	98.526,52				32.842,17	65.684,35
2/1050100/00114	Neubaustraße Teilsanierung 2011	29.497,07				7.150,80	22.346,27
2/1050100/00115	Neulandstraße	525.642,86				430.071,43	95.571,43
2/1050100/00116	Oberer Achdamm	688.923,53				354.900,00	334.023,53
2/1050100/00117	Pfänderweg	148.014,71				76.250,00	71.764,71

## Rechnungsabschluss 2018

Marktgemeinde Hard

### Nachweis zur Kassa-Umsatz-Rechnung und zur Vermögensaufstellung - Vermögensdetails

Konto	Bezeichnung	Stand am 01.01.2018	+ Zugang	+ Wertbericht.	- Abgang	- Wertbericht.	= Stand am 31.12.2018
2/1050100/00118	Pfründgasse	81.529,41				42.000,00	39.529,41
2/1050100/00119	Poststraße	69.300,00				23.100,00	46.200,00
2/1050100/00120	Quellensiedlung	106.059,13				35.353,04	70.706,09
2/1050100/00121	Quellenstraße	217.849,50				26.406,00	191.443,50
2/1050100/00122	Rabenweg	120.031,16				36.373,08	83.658,08
2/1050100/00123	Rad-/Fußweg_23, Sporthafen	203.241,18				104.700,00	98.541,18
2/1050100/00124	Rad-/Fußweg_23-A10, Zollhafen	23.294,12				12.000,00	11.294,12
2/1050100/00125	Rad-/Fußweg_23-A11, Sporthafen	44.258,82				22.800,00	21.458,82
2/1050100/00126	Rad-/Fußweg_27, Seepark	148.305,88				76.400,00	71.905,88
2/1050100/00127	Rad-/Fußweg_38, Stedepark	106.376,47				54.800,00	51.576,47
2/1050100/00128	Rad-/Fußweg_6, Rheinstr. Nördlich	13.976,47				7.200,00	6.776,47
2/1050100/00129	Rad-/Fußweg_6, Rheinstr. Nördlich, Rheinstr. Nördlich	4.658,82				2.400,00	2.258,82
2/1050100/00130	Rad-/Fußweg_67, Rheinstr. - Erlengrund	4.464,71				2.300,00	2.164,71
2/1050100/00131	Rad-/Fußweg_68, Am Rhein Fussacherseite	299.329,41				154.200,00	145.129,41
2/1050100/00132	Rad-/Fußweg_7, Wuhrwaldstr.	39.891,18				20.550,00	19.341,18
2/1050100/00133	Rad-/Fußweg, Eschlestraße - Im Acker	17.470,59				9.000,00	8.470,59
2/1050100/00134	Rad-/Fußweg, KG Hofsteigstraße	12.423,53				6.400,00	6.023,53
2/1050100/00135	Rad-/Fußweg, Hofsteigstr- Birnenweg	7.764,71				4.000,00	3.764,71
2/1050100/00136	Rauhholzstraße	754.992,86				617.721,43	137.271,43
2/1050100/00137	Rebengasse	193.292,65				99.575,00	93.717,65
2/1050100/00138	Rechter Rheindamm	635.250,00				327.250,00	308.000,00
2/1050100/00139	Reutelestraße	138.549,78				46.183,26	92.366,52
2/1050100/00140	Rheinstraße-A10	40.182,35				20.700,00	19.482,35
2/1050100/00141	Rheintalsiedlung	84.857,14				69.428,57	15.428,57
2/1050100/00142	Riedstraße	424.600,00				398.866,67	25.733,33
2/1050100/00143	Römerweg	67.885,71				55.542,85	12.342,86
2/1050100/00144	Rotachstraße	207.511,76				106.900,00	100.611,76
2/1050100/00145	Sägewerkstraße	791.945,00				743.948,33	47.996,67
2/1050100/00146	Sägewerkstraße Durchgang Lochbachstraße	16.137,90				978,06	15.159,84
2/1050100/00147	Salbachstraße	92.218,50				11.178,00	81.040,50
2/1050100/00148	Salbachstraße Teilsanierung 2017	153.389,63				9.296,34	144.093,29
2/1050100/00149	Sandgasse	94.380,00				77.220,00	17.160,00
2/1050100/00150	Säntisweg	48.044,12				24.750,00	23.294,12
2/1050100/00151	Schäfferhofstraße	217.411,76				112.000,00	105.411,76
2/1050100/00152	Schulweg	547.470,00				182.490,00	364.980,00
2/1050100/00153	Schwabengasse	100.786,30				33.595,43	67.190,87
2/1050100/00154	Schweizergasse	107.662,50				13.050,00	94.612,50
2/1050100/00155	Schwertgasse	213.122,61				71.040,87	142.081,74
2/1050100/00156	Sebastianweg	56.645,22				18.881,74	37.763,48

## Rechnungsabschluss 2018

Marktgemeinde Hard

### Nachweis zur Kassa-Umsatz-Rechnung und zur Vermögensaufstellung - Vermögensdetails

Konto	Bezeichnung	Stand am 01.01.2018	+ Zugang	+ Wertbericht.	- Abgang	- Wertbericht.	= Stand am 31.12.2018
2/1050100/00157	Seestraße	937.700,74				312.566,91	625.133,83
2/1050100/00158	Spinnereistraße	22.899,13				7.633,04	15.266,09
2/1050100/00159	Sportplatzstraße	247.888,24				127.700,00	120.188,24
2/1050100/00160	Staufenweg	212.720,87				70.906,96	141.813,91
2/1050100/00161	Steinleserweg	58.623,53				30.200,00	28.423,53
2/1050100/00162	Steinlochstraße	176.695,59				91.025,00	85.670,59
2/1050100/00163	Steußbergweg	163.809,13				54.603,04	109.206,09
2/1050100/00164	Taubenweg	32.223,53				16.600,00	15.623,53
2/1050100/00165	Torbachstraße	62.214,71				32.050,00	30.164,71
2/1050100/00166	Torggelgasse	175.158,26				58.386,09	116.772,17
2/1050100/00167	Uferstraße	266.403,26				88.801,09	177.602,17
2/1050100/00168	Uferstraße Teilsanierung 2005	189.752,07				80.500,88	109.251,19
2/1050100/00169	Unterer Achdamm	564.041,74				188.013,91	376.027,83
2/1050100/00170	Unterfeldstraße	87.450,00				82.150,00	5.300,00
2/1050100/00171	Wachtelweg	130.447,06				67.200,00	63.247,06
2/1050100/00172	Wallstraße	341.428,04				113.809,34	227.618,70
2/1050100/00173	Wallstraße Teilsanierung 2004	52.632,42				23.923,83	28.708,59
2/1050100/00174	Walsenstraße	174.706,30				58.235,43	116.470,87
2/1050100/00175	Webereiweg	93.661,76				48.250,00	45.411,76
2/1050100/00176	Wiesweg	98.604,00				11.952,00	86.652,00
2/1050100/00177	Wilhelmstraße	148.500,00				76.500,00	72.000,00
2/1050100/00178	Wirkerweg	30.096,00				3.648,00	26.448,00
2/1050100/00179	Wuhrwaldstraße	244.297,06				125.850,00	118.447,06
2/1050100/00180	Neu- und Ausbau von Parkplätzen 2018		89.277,51			1.352,69	87.924,82
2/1050100/00181	Radweg L203 Anteil 2018		548.487,30				548.487,30
2/1050100/00182	KT Radweg L203 Anteil 2018				439.343,90	-6.656,73	-432.687,17
2/1050100/00183	Apfelweg Erweiterung 2018		75.922,13			1.150,34	74.771,79
2/1050100/00184	Hofsteigstraße Sanierung Teil 3 2018		175.866,25			2.664,64	173.201,61
2/1050100/00185	Seestraße Erweiterung Gehsteig 2018		96.340,41			1.459,70	94.880,71
2/1050100/00186	Sägewerkstraße Durchgang Lochbachstraße 2018		3.113,91			47,18	3.066,73
2/1050100/00187	Hafenstraße 2018		1.813,56			27,48	1.786,08
2/1050100/00188	Radweg L203 Anteil 2012-2017	109.063,00				4.957,41	104.105,59
2/1050100/00189	KT Radweg L203 Anteil 2012-2017	-224.220,00				-10.191,82	-214.028,18
2/1050150/00001	Auhafendamm Fußweg	6.120,00				3.672,00	2.448,00
2/1050150/00002	Auhafendamm (Fischzuchtanstalt)	3.720,00				2.232,00	1.488,00
2/1050150/00003	Bitzeweg Fußweg	1.800,00				1.080,00	720,00
2/1050150/00004	Burgauerweg_1	2.100,00				1.260,00	840,00
2/1050150/00005	Falkenweg-A13 Fußweg zum Habichtweg	1.440,00				864,00	576,00
2/1050150/00006	Fußweg_11, Mole	11.070,00				6.642,00	4.428,00

## Rechnungsabschluss 2018

Marktgemeinde Hard

## Nachweis zur Kassa-Umsatz-Rechnung und zur Vermögensaufstellung - Vermögensdetails

Konto	Bezeichnung	Stand am 01.01.2018	+ Zugang	+ Wertbericht.	- Abgang	- Wertbericht.	= Stand am 31.12.2018
2/1050150/00007	Fußweg_23, Seestraße Dorfbachweg	16.590,00				9.954,00	6.636,00
2/1050150/00008	Fußweg_31, Grabeland-Schrebergärten	1.710,00				1.026,00	684,00
2/1050150/00009	Fußweg_32, Mühlestr - Falkenweg	26.760,00				16.056,00	10.704,00
2/1050150/00010	Fußweg_4, Wasserfall - Fahrradbrücke	2.520,00				1.512,00	1.008,00
2/1050150/00011	Fußweg_41, Kirchstr. - Sebastianweg	8.070,00				4.842,00	3.228,00
2/1050150/00012	Fußweg_43, Kieseweg - Mockenstraße	31.500,00				18.900,00	12.600,00
2/1050150/00013	Fußweg_44, Spielplatz Rheintalsiedlung	6.180,00				3.708,00	2.472,00
2/1050150/00014	Fußweg_45, Hahnenfussweg	10.080,00				6.048,00	4.032,00
2/1050150/00015	Fußweg_48, Lerchenauerstr. - Lehenweg	2.010,00				1.206,00	804,00
2/1050150/00016	Fußweg_49, Langenstegstr. - Krummenweg	1.290,00				774,00	516,00
2/1050150/00017	Fußweg_5, Wuhrwaldstr. - Bregenzerachradeweg	3.120,00				1.872,00	1.248,00
2/1050150/00018	Fußweg_51, Rauholzstr. - Eschlestr.	2.970,00				1.782,00	1.188,00
2/1050150/00019	Fußweg_55, Kischaru	1.890,00				1.134,00	756,00
2/1050150/00020	Fußweg_6, Auhafen	23.340,00				14.004,00	9.336,00
2/1050150/00021	Fußweg_8, Zollhafen	17.640,00				10.584,00	7.056,00
2/1050150/00022	Im Winkel	2.220,00				1.332,00	888,00
2/1050150/00023	Industriehafen	38.160,00				22.896,00	15.264,00
2/1050150/00024	Langenstegstraße_1	6.750,00				4.050,00	2.700,00
2/1050150/00025	Margarethendamm-A50	15.300,00				9.180,00	6.120,00
2/1050150/00026	Mesnergasse_1 Verbindung zur Kirchstraße	6.420,00				3.852,00	2.568,00
2/1050150/00027	Mittelweiherburg	17.550,00				10.530,00	7.020,00
2/1050150/00028	Oberer Achdamm-A50	6.570,00				3.942,00	2.628,00
2/1050150/00029	Rad-/Fußweg_1, Eschlestr. - Langenstegstr.	11.040,00				6.624,00	4.416,00
2/1050150/00030	Rad-/Fußweg_16, Wuhrwaldstr. - Achradweg	3.060,00				1.836,00	1.224,00
2/1050150/00031	Rad-/Fußweg_17, Wuhrwaldstr. - Achradweg	7.350,00				4.410,00	2.940,00
2/1050150/00032	Rad-/Fußweg_22, Streetsoccerplatz	2.760,00				1.656,00	1.104,00
2/1050150/00033	Rad-/Fußweg_36, Grüner Damm	119.100,00				71.460,00	47.640,00
2/1050150/00034	Rad-/Fußweg_36-A10, Grüner Damm	72.360,00				43.416,00	28.944,00
2/1050150/00035	Rad-/Fußweg_36-A11, Grüner Damm	43.290,00				25.974,00	17.316,00
2/1050150/00036	Rad-/Fußweg_42, Stedepark - Rheinstr.	198.720,00				119.232,00	79.488,00
2/1050150/00037	Rad-/Fußweg_42-A50, Grüner Damm	2.700,00				1.620,00	1.080,00
2/1050150/00038	Rad-/Fußweg_5, Bregenzerachweg	204.330,00				122.598,00	81.732,00
2/1050150/00039	Rad-/Fußweg_51, Lauterachbach - Sportplatz	79.650,00				47.790,00	31.860,00
2/1050150/00040	Rad-/Fußweg_53, Holzbrücke - Schleienloch	15.960,00				9.576,00	6.384,00
2/1050150/00041	Rad-/Fußweg_57, Lerchenau Schrebergärten	48.930,00				29.358,00	19.572,00
2/1050150/00042	Rad-/Fußweg_59, Riedweg	131.160,00				78.696,00	52.464,00
2/1050150/00043	Rad-/Fußweg_63, Riedweg	7.200,00				4.320,00	2.880,00
2/1050150/00044	Rad-/Fußweg_74, hinter KG Falkenweg	1.410,00				846,00	564,00
2/1050150/00045	Rad-/Fußweg_75, Irisweg - Wachtelweg	2.700,00				1.620,00	1.080,00

## Rechnungsabschluss 2018

Marktgemeinde Hard

### Nachweis zur Kassa-Umsatz-Rechnung und zur Vermögensaufstellung - Vermögensdetails

Konto	Bezeichnung	Stand am 01.01.2018	+ Zugang	+ Wertbericht.	- Abgang	- Wertbericht.	= Stand am 31.12.2018
2/1050150/00046	Rad-/Fußweg_76, Bommenweg - Falkenweg	3.690,00				2.214,00	1.476,00
2/1050150/00047	Rad-/Fußweg_77, Mittelweiherburg	42.600,00				25.560,00	17.040,00
2/1050150/00048	Rad-/Fußweg_85, Rheinstr. - Margarethendamm	7.140,00				4.284,00	2.856,00
2/1050150/00049	Rad-/Fußweg_86, Schächterhofstr. - Margarethendamm	24.300,00				14.580,00	9.720,00
2/1050150/00050	Rad-/Fußweg_89, Schächterhofstr. - Lauterach	10.920,00				6.552,00	4.368,00
2/1050150/00051	Rad-/Fußweg_90, Rauholzstr. - Bitzeweg	2.880,00				1.728,00	1.152,00
2/1050150/00052	Rechter Rheindamm-A10	5.040,00				3.024,00	2.016,00
2/1050150/00053	Rotachstraße-A10	11.700,00				7.020,00	4.680,00
2/1050150/00054	Walsenstraße_1	8.730,00				5.238,00	3.492,00
2/1050150/00055	Zilatweg	15.300,00				9.180,00	6.120,00
2/1050300/00001	Allmendstraße - Lauterachbach, Brücke	436.537,50				436.537,50	
2/1050300/00002	Sägenplatz - Dorfbach, Steg	18.900,00				18.900,00	
2/1050300/00003	Eschlestraße - Dorfbach, Brücke	240.700,00				240.700,00	
2/1050300/00004	Falkenweg - Lauterachbach, Steg	21.420,00				21.420,00	
2/1050300/00005	Finkenweg - Gerbebach, Steg	12.870,00				12.870,00	
2/1050300/00006	Fischteich - Fischteich, Hubbrücke	135.450,00				74.497,50	60.952,50
2/1050300/00007	Gerbstraße / Kiese - Gerbebach, Brücke	70.125,00				70.125,00	
2/1050300/00008	Habichtweg - Gerbebach, Steg	11.700,00				11.700,00	
2/1050300/00009	Heimgartstraße - Dorfbach, Brücke	120.000,00				120.000,00	
2/1050300/00010	Industriestraße - Birkengraben, Brücke	473.000,00				189.200,00	283.800,00
2/1050300/00011	Industriestraße - Gerbebach, Brücke	456.875,00				182.750,00	274.125,00
2/1050300/00012	Irisweg / Wachtelweg - Gerbebach, Steg	10.800,00				4.320,00	6.480,00
2/1050300/00013	Land- bzw. Hofsteigstraße - Dorfbach, Brücke	280.500,00				280.500,00	
2/1050300/00014	Marktstraße/Erikastraße - Dorfbach, Brücke	20.250,00				6.075,00	14.175,00
2/1050300/00015	Mesnergasse / Schulplatz - Dorfbach, Brücke	68.000,00				20.400,00	47.600,00
2/1050300/00016	Quellenstraße - Dorfbach, Brücke	73.500,00				73.500,00	
2/1050300/00017	Riedstraße - Dielengraben, Brücke	87.500,00				87.500,00	
2/1050300/00018	Seestraße - Dorfbach, Brücke	349.125,00				349.125,00	
2/1050300/00019	Mockenstraße - Hardergraben, Brücke	267.750,00				267.750,00	
2/1050300/00020	Uferstraße - Dorfbach, Brücke	357.500,00				357.500,00	
2/1050300/00021	Radbrücke - Bregenzerache, Brücke	1.597.871,72				319.574,34	1.278.297,38
2/1050300/00022	KT Radbrücke - Bregenzerache, Brücke	-1.240.171,20				-137.796,80	-1.102.374,40
2/1050300/00023	Landstraße - Birkengraben, Brücke		332.753,10			4.159,41	328.593,69
2/1050310/00001	Landstraße - Gerbebach, Brücke, Jahr 1794	233.750,00				233.750,00	
2/1050310/00002	Landstraße - Lauterach, Brücke, Jahr 1855	321.000,00				321.000,00	
2/1050310/00003	Lehenweg - Rotach, Steg	9.540,00				9.540,00	
2/1050320/00001	Neulandstraße - Dornbirner Ache, Brücke	198.000,00				198.000,00	
2/1050600/00001	Straßenverkehrszeichen 2008	9.906,66				7.264,88	2.641,78
2/1050600/00002	Straßenverkehrszeichen 2009	11.530,82				7.687,21	3.843,61

## Rechnungsabschluss 2018

Marktgemeinde Hard

## Nachweis zur Kassa-Umsatz-Rechnung und zur Vermögensaufstellung - Vermögensdetails

Konto	Bezeichnung	Stand am 01.01.2018	+ Zugang	+ Wertbericht.	- Abgang	- Wertbericht.	= Stand am 31.12.2018
2/1050600/00003	Straßenverkehrszeichen 2010	12.121,19				7.272,71	4.848,48
2/1050600/00004	Straßenverkehrszeichen 2011	11.002,23				5.867,85	5.134,38
2/1050600/00005	Straßenverkehrszeichen 2012	10.400,80				4.853,71	5.547,09
2/1050600/00006	Straßenverkehrszeichen 2013	10.362,29				4.144,92	6.217,37
2/1050600/00007	Straßenverkehrszeichen 2014	14.001,11				4.667,04	9.334,07
2/1050600/00008	Straßenverkehrszeichen 2015	6.827,60				1.820,69	5.006,91
2/1050600/00009	Straßenverkehrszeichen 2016	8.218,22				1.643,64	6.574,58
2/1050600/00010	Straßenverkehrszeichen 2017	5.935,27				791,37	5.143,90
2/1050600/00011	Straßenverkehrszeichen 2018		6.623,90			220,80	6.403,10
2/1050700/00001	Skaterplatz Binnenbecken	272.850,81				115.754,89	157.095,92
2/1050700/00002	KT Skaterplatz Binnenbecken	-34.000,00				-14.424,24	-19.575,76
2/1050700/00003	Streetsoccerplatz Oberer Achdamm 2006	10.028,90				3.950,78	6.078,12
2/1050700/00004	KT Streetsoccerplatz Oberer Achdamm 2006	-8.094,00				-3.113,08	-4.980,92
2/1050700/00005	Beachsoccerplatz Oberer Achdamm 2011	4.953,87				1.200,94	3.752,93
2/1050700/00006	KT Beachsoccerplatz Oberer Achdamm 2011	-3.217,00				-779,88	-2.437,12
2/1050700/00007	Kinderspielplatz Margarethendamm Mottl	63.681,96				7.719,03	55.962,93
2/1050700/00008	KT Kinderspielplatz Margarethendamm Mottl	-27.702,00				-2.597,06	-25.104,94
2/1050700/00009	Ballspielplatz Erlach	104.897,50				19.072,27	85.825,23
2/1050700/00010	KT Ballspielplatz Erlach	-50.147,00				-9.117,64	-41.029,36
2/1050700/00011	Park Sägenplatz	51.085,68				10.836,36	40.249,32
2/1050700/00012	KT Park Sägenplatz	-28.373,00				-5.319,94	-23.053,06
2/1050700/00013	Indoorspielplatz Landstraße	63.938,73				5.812,61	58.126,12
2/1050700/00014	Sportplatz am See Gebäude	2.339.733,11				1.843.426,08	496.307,03
2/1050700/00015	KT Sportplatz am See Gebäude	-34.755,00				-21.604,46	-13.150,54
2/1050700/00016	Waldstadion Gebäude	622.018,35				622.018,35	
2/1050700/00017	Betonunterstände Kischaru		8.050,29			121,97	7.928,32
2/1050700/00018	Spielplatz Kiese		7.992,56			121,10	7.871,46
2/1070100/00001	Hofsteigstraße 146 Anteil KG	913.254,79				438.362,30	474.892,49
2/1070100/00002	Rathaus Gebäude	6.072.990,86				2.793.575,80	3.279.415,06
2/1070100/00003	Feuerwehrhaus Altbau	253.337,50				253.337,50	
2/1070100/00004	Feuerwehrhaus, Schlauchturm, Garage	342.259,77				143.749,11	198.510,66
2/1070100/00005	VS Mittelweiherburg Altbau	2.936.806,91				1.762.084,15	1.174.722,76
2/1070100/00006	MS Mittelweiherburg	4.737.462,63				3.884.719,35	852.743,28
2/1070100/00007	KG Falkenweg Altbau	816.851,72				343.077,72	473.774,00
2/1070100/00008	KG Falkenweg Neubau	2.224.458,89				177.956,71	2.046.502,18
2/1070100/00009	KT KG Falkenweg Neubau	-288.133,89				-9.098,97	-279.034,92
2/1070100/00010	KG Seestraße Gebäude	62.425,97				62.425,97	
2/1070100/00011	KG Wallstraße Gebäude	82.483,67				82.483,67	
2/1070100/00012	Bauhof Altbau Wohnungen + Drehor	22.569,93				18.055,95	4.513,98

## Rechnungsabschluss 2018

Marktgemeinde Hard

### Nachweis zur Kassa-Umsatz-Rechnung und zur Vermögensaufstellung - Vermögensdetails

Konto	Bezeichnung	Stand am 01.01.2018	+ Zugang	+ Wertbericht.	- Abgang	- Wertbericht.	= Stand am 31.12.2018
2/1070100/00013	Bauhof Neubau	128.554,90				89.988,43	38.566,47
2/1070100/00014	Bauhofhalle Hafestraße	283.444,83				175.735,80	107.709,03
2/1070100/00015	KG Hölzelestraße	401.897,00				401.897,00	
2/1070100/00016	KKB Hofsteigstraße 140	785.127,00				785.127,00	
2/1070100/00017	KKB Seezentrum	156.706,17				12.536,49	144.169,68
2/1070100/00018	KT KKB Seezentrum	-69.693,95				-4.266,98	-65.426,97
2/1070100/00019	Gebäude Baukosten 2018		6.227.109,81			62.271,10	6.164.838,71
2/1070100/00020	KT Gebäude Baukosten 2018				3.058.551,25	-30.585,51	-3.027.965,74
2/1070100/00021	Gebäude Baukosten 2018		7.610.911,99			76.109,12	7.534.802,87
2/1070100/00022	KT Gebäude Baukosten 2018				3.738.229,31	-37.382,29	-3.700.847,02
2/1070100/00023	Gebäude Baukosten 2013-2017	10.450.072,75				313.502,18	10.136.570,57
2/1070100/00024	KT Gebäude Baukosten 2013-2017	-3.373.840,80				-101.215,23	-3.272.625,57
2/1070100/00025	Gebäude Baukosten 2013-2017	8.550.059,52				256.501,79	8.293.557,73
2/1070100/00026	KT Gebäude Baukosten 2013-2017	-2.760.415,20				-82.812,45	-2.677.602,75
2/1070200/00001	Bauhof Glashaus	56.333,15				43.658,19	12.674,96
2/1070200/00002	Bauhof Flugdach	40.669,24				30.501,93	10.167,31
2/1070400/00001	Haltestellen, Warteräume 2008	287,00				157,85	129,15
2/1070400/00002	Haltestellen, Warteräume 2011	163,13				65,26	97,87
2/1070400/00003	Haltestellen, Warteräume 2013	2.074,46				622,33	1.452,13
2/1070400/00004	Haltestellen, Warteräume 2014	701,00				175,25	525,75
2/1070400/00005	Haltestellen, Warteräume 2015	35.274,66				7.054,93	28.219,73
2/1070400/00006	KT Haltestellen, Warteräume 2015	-15.539,00				-2.099,87	-13.439,13
2/1070400/00007	Haltestellen, Warteräume 2016	12.379,09				1.856,86	10.522,23
2/1070400/00008	Haltestellen, Warteräume 2017	16.622,27				1.662,22	14.960,05
2/1070400/00009	KT Haltestellen, Warteräume 2017	-4.319,24				-431,92	-3.887,32
2/1070400/00010	Haltestellen, Warteräume 2018		59.662,70			1.491,57	58.171,13
2/1070400/00011	KT Haltestellen, Warteräume 2018				3.575,67	-89,39	-3.486,28
2/1070800/00001	Straßenbeleuchtung 2004	25.982,38				11.810,17	14.172,21
2/1070800/00002	Straßenbeleuchtung 2005	26.073,02				11.061,28	15.011,74
2/1070800/00003	Straßenbeleuchtung 2006	19.380,86				7.634,89	11.745,97
2/1070800/00004	Straßenbeleuchtung 2007	11.370,15				4.134,60	7.235,55
2/1070800/00005	Straßenbeleuchtung 2008	32.512,00				10.837,33	21.674,67
2/1070800/00006	Straßenbeleuchtung 2009	39.856,16				12.077,62	27.778,54
2/1070800/00007	Straßenbeleuchtung 2010	37.931,73				10.345,02	27.586,71
2/1070800/00008	Straßenbeleuchtung 2011	71.332,10				17.292,63	54.039,47
2/1070800/00009	Straßenbeleuchtung 2012	67.901,67				14.403,39	53.498,28
2/1070800/00010	Straßenbeleuchtung 2013	21.309,38				3.874,43	17.434,95
2/1070800/00011	KT Straßenbeleuchtung 2013	-4.778,16				-868,75	-3.909,41
2/1070800/00012	Straßenbeleuchtung 2014	25.501,53				3.863,86	21.637,67



## Rechnungsabschluss 2018

Marktgemeinde Hard

### Nachweis zur Kassa-Umsatz-Rechnung und zur Vermögensaufstellung - Vermögensdetails

Konto	Bezeichnung	Stand am 01.01.2018	+ Zugang	+ Wertbericht.	- Abgang	- Wertbericht.	= Stand am 31.12.2018
2/1070800/00013	Straßenbeleuchtung 2015	57.895,77				7.017,67	50.878,10
2/1070800/00014	Straßenbeleuchtung 2016	75.872,87				6.897,54	68.975,33
2/1070800/00015	Straßenbeleuchtung 2017	6.219,09				376,92	5.842,17
2/1070800/00016	Straßenbeleuchtung 2018		38.777,98			587,55	38.190,43
2/1080700/00001	Hochwassersicherung 2002	279.131,19				59.315,38	219.815,81
2/1080700/00002	KT Hochwassersicherung 2002	-103.223,62				-21.935,02	-81.288,60
2/1080700/00003	Hochwassersicherung 2003	869.212,70				173.842,54	695.370,16
2/1080700/00004	KT Hochwassersicherung 2003	-670.000,00				-134.000,00	-536.000,00
2/1080700/00005	Hochwassersicherung 2004	967.334,69				181.375,25	785.959,44
2/1080700/00006	KT Hochwassersicherung 2004	-767.332,58				-143.874,86	-623.457,72
2/1080700/00007	Hochwassersicherung 2005	231.630,16				40.535,28	191.094,88
2/1080700/00008	KT Hochwassersicherung 2005	-155.197,42				-27.159,55	-128.037,87
2/1080700/00009	Hochwassersicherung 2006	39.427,77				6.407,02	33.020,75
2/1080700/00010	Hochwassersicherung 2007	11.184,01				1.677,60	9.506,41
2/1080700/00011	Hochwassersicherung 2008	1.902,98				261,66	1.641,32
2/1080700/00012	Hochwassersicherung 2009	1.637,42				204,68	1.432,74
2/1080700/00013	Hochwassersicherung 2010	898,00				101,03	796,97
2/1080700/00014	Hochwassersicherung 2013	973,80				73,03	900,77
2/1080700/00015	Hochwassersicherung 2014	545,85				34,11	511,74
2/1080700/00016	Hochwassersicherung 2015	10.955,50				547,77	10.407,73
2/1080700/00017	Hochwassersicherung 2016	25.078,36				940,44	24.137,92
2/1080700/00018	Hochwassersicherung 2017	14.015,45				350,38	13.665,07
2/1080700/00019	Hochwassersicherung 2018		39.169,00			244,81	38.924,19
2/1099300/00001	MS Mittelweiherburg Sanierung Planungen und Beratungen		98.035,42				98.035,42
2/1099300/00002	Studie KG Seezentrum neu		5.885,00				5.885,00
2/2020300/00001	Skulptur, Männertorso, Gert Hoor Seeanlagen	27.000,00					27.000,00
2/2020300/00002	Skulptur, Frauentorso, Gert Hoor Seeanlagen	9.000,00					9.000,00
2/2020300/00003	Skulptur, Würfelturm, Hubert Lampert Seeanlagen	12.823,10					12.823,10
2/2020300/00004	Skulptur, Angst Seeanlagen	4.781,87					4.781,87
2/2020300/00005	Skulptur, Zuneigung Seeanlagen	5.581,27					5.581,27
2/2020300/00006	Bild Nr. 114, Schwertlilien Blau, 80x60 cm, Greussing Hedwig Seni	300,00					300,00
2/2020300/00007	Bild Nr. 129, 30x70 cm, Rhomberg Miriam Rathaus Raum 011, EG	350,00					350,00
2/2020300/00008	Bild Nr. 130, Lava bei Hraunsfjardar, 50x70 cm, Hofer Heinz Rathaus	700,00					700,00
2/2020300/00009	Bild Nr. 132, Geierangerfjord, 45x55 cm, Bell Herbert Rathaus Kell	120,00					120,00
2/2020300/00010	Bild Nr. 134, Nostalgie, 75x110 cm, Gehrman Hasso Rathaus Ra	4.000,00					4.000,00
2/2020300/00011	Bild Nr. 135, 55x68 cm, Salzmann Heinrich Rathaus Raum 120, 1.	900,00					900,00
2/2020300/00012	Bild Nr. 136, 72x52 cm, Leissing Edgar Rathaus Raum 011, EG	250,00					250,00
2/2020300/00013	Bild Nr. 137, 72x52 cm, Leissing Edgar Rathaus Raum 011, EG	250,00					250,00
2/2020300/00014	Bild Nr. 138, 72x52 cm, Leissing Edgar Rathaus Raum 011, EG	250,00					250,00

## Rechnungsabschluss 2018

Marktgemeinde Hard

## Nachweis zur Kassa-Umsatz-Rechnung und zur Vermögensaufstellung - Vermögensdetails

Konto	Bezeichnung	Stand am 01.01.2018	+ Zugang	+ Wertbericht.	- Abgang	- Wertbericht.	= Stand am 31.12.2018
2/2020300/00015	Bild Nr. 139, Schleienloch 2, 30x40 cm, Greussing Günther Rathaus	300,00					300,00
2/2020300/00016	Bild Nr. 140, Sturm, 45x61 cm, Hlavacek Gerhard Rathaus Keller	500,00					500,00
2/2020300/00017	Bild Nr. 142, Kampfhähne, 50x70 cm, Martinek Christine VS Mittel	500,00					500,00
2/2020300/00018	Bild Nr. 143, Rohrspitz, Blick gegen Schweiz, 70x50 cm, Hammere	440,00					440,00
2/2020300/00019	Bild Nr. 144, Orlando der Favorit, 80x55 cm, Rodewald Eveline Ra	600,00					600,00
2/2020300/00020	Bild Nr. 145, Orlando als Kavalier und My love is ..., 80x100 cm, R	1.200,00					1.200,00
2/2020300/00021	Bild Nr. 146, Rhapsodie "Italien", 90x75 cm, Platonow Viktor MS M	3.500,00					3.500,00
2/2020300/00022	Bild Nr. 147, Wintertag im Ried, 45x60 cm, Droop Arthur Peter Rat	600,00					600,00
2/2020300/00023	Bild Nr. 148, Fischsteg, 50x60 cm, Krammer Bernd Rathaus Raum	300,00					300,00
2/2020300/00024	Bild Nr. 148a, Jäger, 125 cm, Steinmetz Heimo Rathaus Erdgesch	4.500,00					4.500,00
2/2020300/00025	Bild Nr. 150, Klage, 95x65 cm, Schwärzler Alois Rathaus Raum 20	2.000,00					2.000,00
2/2020300/00026	Bild Nr. 151, Ansicht von Hard, 60x90 cm, Hammerer Helmut Rath	1.200,00					1.200,00
2/2020300/00027	Bild Nr. 153, Kultur Unlust, 70x70 cm, Bolter German Rathaus 2.O	1.500,00					1.500,00
2/2020300/00028	Bild Nr. 154, Sternstunde, 40x30 cm, Kumpf Gottfried Rathaus Kell	800,00					800,00
2/2020300/00029	Bild Nr. 156-166, Wolff Haus, 25x35 cm , Feuerstein Erwin (Pseud	800,00					800,00
2/2020300/00030	Bild Nr. 167-175, Schlössle Mittelweiherburg, 35x25 cm , Feuerstei	560,00					560,00
2/2020300/00031	Bild Nr. 176, Villa Jenny, 50x70 cm, Hammerer Helmut Rathaus Ke	900,00					900,00
2/2020300/00032	Bild Nr. 177, 13 Fische für ein Abendessen, 90x110 cm, Frei Jeane	2.500,00					2.500,00
2/2020300/00033	Bild Nr. 179, Schleienloch, 30x40 cm, Lingenhöhle Heinz Rathaus	100,00					100,00
2/2020300/00034	Bild Nr. 186, Seeufer, 50x60 cm, Droop Arthur Peter Rathaus Kelle	400,00					400,00
2/2020300/00035	Bild Nr. 187, Kirche, 50x60 cm , Droop Arthur Peter Rathaus Raur	700,00					700,00
2/2020300/00036	Bild Nr. 188, Altes Rathaus, 50x60 cm, Droop Arthur Peter Standoi	700,00					700,00
2/2020300/00037	Bild Nr. 189, Hard am Bodensee, 90x120 cm, Kaufmann Johannes	1.500,00					1.500,00
2/2020300/00038	Bild Nr. 191, Landschaft im Rheinholz, 60x80 cm, Mayer Herbert R	500,00					500,00
2/2020300/00039	Bild Nr. 192, Tanzende Frauen, 90x90 cm, Mayer Herbert MS Mwt	800,00					800,00
2/2020300/00040	Bild Nr. 193, Sonnenblumen, 70x60 cm, Schönenberger Helga Rat	450,00					450,00
2/2020300/00041	Bild Nr. 195, Vulkanblumentanz, 60x50 cm, Kand Helmut Rathaus	800,00					800,00
2/2020300/00042	Bild Nr. 196, Triebfeder, Zech Brigitta Rathaus Keller	500,00					500,00
2/2020300/00043	Bild Nr. 197, Drei sitzende Frauen, 70x60 cm, Grünauer Harald Ra	500,00					500,00
2/2020300/00044	Bild Nr. 205, Heimkehrer, 28x20 cm, Gunz Rudolf Standort unbeka	900,00					900,00
2/2020300/00045	Bild Nr. 206, Gemeinderatssitzung, 22x16 cm, Gunz Rudolf Rathat	1.100,00					1.100,00
2/2020300/00046	Bild Nr. 207, "Agatho Sepp" Feßler, ehemaliger Gastwirt in Hard, 2	300,00					300,00
2/2020300/00047	Bild Nr. 208, Im ersten Weltkrieg im Fontana Negra, 30x43 cm, Gu	2.500,00					2.500,00
2/2020300/00048	Bild Nr. 209, Stilleben, 60x50 cm, Todid Desbed Rathaus Keller	400,00					400,00
2/2020300/00049	Bild Nr. 210, Stilleben, 60x50 cm, Todid Desbed Rathaus Keller	400,00					400,00
2/2020300/00050	Bild Nr. 211, Landschaft I, 30x35 cm, Kohlhaupt Peter Friedrich Ra	170,00					170,00
2/2020300/00051	Bild Nr. 212, Blauer Tag, 45x45 cm, Kumpf Gottfried Rathaus Kelle	800,00					800,00
2/2020300/00052	Bild Nr. 223, Karpfenteich, 50x60 cm, Häusler Werner Rathaus Kel	600,00					600,00
2/2020300/00053	Bild Nr. 225, Struktur, 90x90 cm, Menia Gerd Rathaus 1.OG	1.200,00					1.200,00

## Rechnungsabschluss 2018

Marktgemeinde Hard

## Nachweis zur Kassa-Umsatz-Rechnung und zur Vermögensaufstellung - Vermögensdetails

Konto	Bezeichnung	Stand am 01.01.2018	+ Zugang	+ Wertbericht.	- Abgang	- Wertbericht.	= Stand am 31.12.2018
2/2020300/00054	Bild Nr. 226-229, Skulpturengarten Dornbirn, 70x50 cm, Albrecht H	800,00					800,00
2/2020300/00055	Bild Nr. 230, Ohne Rücksicht aufs Land, 50x35 cm, King Helmut R	800,00					800,00
2/2020300/00056	Bild Nr. 231, Fischerkrieg, 100x76 cm, King Helmut MS Mwbg Dire	1.500,00					1.500,00
2/2020300/00057	Bild Nr. 236, Rückenakt II, 70x50 cm, Hammerer Helmut Rathaus I	290,00					290,00
2/2020300/00058	Bild Nr. 237, Akt "Frau", 50x70 cm, Hammerer Helmut Rathaus Ke	290,00					290,00
2/2020300/00059	Bild Nr. 238, Rückenakt "Negro", 50x70 cm, Hammerer Helmut Ra	190,00					190,00
2/2020300/00060	Bild Nr. 239, Lisboa, 60x40 cm, Hammerer Helmut Rathaus Keller	290,00					290,00
2/2020300/00061	Bild Nr. 240, Kreta "Impressionen", 70x50 cm, Hammerer Helmut F	290,00					290,00
2/2020300/00062	Bild Nr. 241, Landschaft im Oberland, 50x70 cm, Hammerer Helmt	290,00					290,00
2/2020300/00063	Bild Nr. 242, Knossos, königlicher Palast, 40x50 cm, Hammerer He	290,00					290,00
2/2020300/00064	Bild Nr. 243, Pavia, Hammerer Helmut Rathaus Keller	400,00					400,00
2/2020300/00065	Bild Nr. 244, Mantova Piazza Mercato, 55x40 cm, Hammerer Helm	400,00					400,00
2/2020300/00066	Bild Nr. 245, Rückenakt stehend, 70x50 cm, Hammerer Helmut Ra	290,00					290,00
2/2020300/00067	Bild Nr. 247, Uferbereich Hard, 50x70 cm, Comploy Rathaus Kelle	900,00					900,00
2/2020300/00068	Bild Nr. 248, Myth II, 150x60 cm, Brauchle Peter Rathaus Keller	1.200,00					1.200,00
2/2020300/00069	Bild Nr. 250, Istanbul, 70x50 cm, Hammerer Helmut Rathaus Kelle	250,00					250,00
2/2020300/00070	Bild Nr. 251, Bauerngarten, 70x50 cm, Hammerer Helmut Rathaus	250,00					250,00
2/2020300/00071	Bild Nr. 252, Im Bregenzerwald, 50x70 cm, Hammerer Helmut Ratl	250,00					250,00
2/2020300/00072	Bild Nr. 253, Lautraki, 50x70 cm, Hammerer Helmut Rathaus Kelle	200,00					200,00
2/2020300/00073	Bild Nr. 254, Landschaft im Oberland, 50x70 cm, Hammerer Helmt	250,00					250,00
2/2020300/00074	Bild Nr. 256, Lautraktion GR, 50x70 cm, Hammerer Helmut Rathau	250,00					250,00
2/2020300/00075	Bild Nr. 257, Dorfbach Hard, 50x70 cm, Hammerer Helmut Rathau	300,00					300,00
2/2020300/00076	Bild Nr. 258, Herbst im Oberland, 50x70 cm, Hammerer Helmut Ra	250,00					250,00
2/2020300/00077	Bild Nr. 259, Landschaft in TG/CH, 50x70 cm, Hammerer Helmut F	250,00					250,00
2/2020300/00078	Bild Nr. 260, Landschaft am Bodensee, 50x70 cm, Hammerer Helmt	250,00					250,00
2/2020300/00079	Bild Nr. 261, Bregenzerwald, 70x50 cm, Hammerer Helmut Rathau	290,00					290,00
2/2020300/00080	Bild Nr. 262, Hochplateau "Lassithi" Kreta, 50x70 cm, Hammerer H	250,00					250,00
2/2020300/00081	Bild Nr. 263, Frastanz, 50x70 cm, Hammerer Helmut Rathaus Kell	290,00					290,00
2/2020300/00082	Bild Nr. 263a, Dorfbach Hard, 50x70 cm, Hammerer Helmut Ratha	350,00					350,00
2/2020300/00083	Bild Nr. 264, Einstellungssache, 60x180 cm, Leissing Edgar Ratha	1.500,00					1.500,00
2/2020300/00084	Bild Nr. 268, Segelhafen, 50x70 cm, Bösch Werner Rathaus Raum	450,00					450,00
2/2020300/00085	Bild Nr. 269, Das Schließle in Hard, 50x70 cm, Alessandroff G. B. F	500,00					500,00
2/2020300/00086	Bild Nr. 271, Segelschiffe, 60x150 cm, Heine Rathaus 2.OG	1.000,00					1.000,00
2/2020300/00087	Bild Nr. 272, Elemente Erde Wasser, 80x70 cm, Konrad Ilse Ratha	700,00					700,00
2/2020300/00088	Bild Nr. 274, ohne Titel, 51x51 cm, Stanzel Sabine Rathaus 1.OG	200,00					200,00
2/2020300/00089	Bild Nr. 275, ohne Titel, 81x61 cm, Mangold Marina Rathaus 1.OG	450,00					450,00
2/2020300/00090	Bild Nr. 276, Paar A, Paar B, 72x133 cm, Kölbl Walter Rathaus 1.C	7.000,00					7.000,00
2/2020300/00091	Bild Nr. 277, Venedig, 50x40 cm, Hammerer Helmut Rathaus Kelle	400,00					400,00
2/2020300/00092	Bild Nr. 278, Altes Zollhaus Hard A/B, 50x65 cm, Hammerer Helmt	450,00					450,00

## Rechnungsabschluss 2018

Marktgemeinde Hard

### Nachweis zur Kassa-Umsatz-Rechnung und zur Vermögensaufstellung - Vermögensdetails

Konto	Bezeichnung	Stand am 01.01.2018	+ Zugang	+ Wertbericht.	- Abgang	- Wertbericht.	= Stand am 31.12.2018
2/2020300/00093	Bild Nr. 279, Stedepark Hard, 50x70 cm, Hammerer Helmut Standl	600,00					600,00
2/2020300/00094	Bild Nr. 281, Hühner, 41x51 cm, Huhn Hilde Standort unbekannt	200,00					200,00
2/2020300/00095	Bild Nr. 282, Blaues Bild mit roten Kreisen, 67x163,5, Meraner Inge	900,00					900,00
2/2020300/00096	Bild Nr. 283, Achmündung, 62x82 cm, Droop Arthur Peter Standortl	2.000,00					2.000,00
2/2020300/00097	Bild Nr. 289, Erwachen, 84x84 cm, Platonow Viktor MS Mwbg Dire	2.500,00					2.500,00
2/2020300/00098	Bild Nr. 325, DON, 170x30 cm, Frommelt Christian Rathaus 1.OG	800,00					800,00
2/2020300/00099	Bild Nr. 391, Hard am Bodensee um 1910, 41x50 cm, Sporeni Luis	450,00					450,00
2/2020300/00100	Bild Nr. 392, Kirche St. Sebastian in Hard, 4x57 cm, Huber Kurt Ra	250,00					250,00
2/2020300/00101	Bild Nr. 4, Idyll am See, 50x65 cm, Gschnaller Rathaus Keller	200,00					200,00
2/2020300/00102	Bild Nr. 9, Sturm, 50x65 cm, Gschnaller Rathaus Keller	350,00					350,00
2/2020300/00103	Bild Nr. 12, Abenddämmerung am See, 53x68 cm, Gschnaller Star	500,00					500,00
2/2020300/00104	Bild Nr. 16, Blick altes Zollamt zur Kirche, 66x86 cm, Luger Rathau	870,00					870,00
2/2020300/00105	Bild Nr. 21, Abendstimmung am Bodensee mit zwei Schwänen, 73	3.000,00					3.000,00
2/2020300/00106	Bild Nr. 22, Seekapelle, 65x35 cm, Leitner Rathaus Keller	180,00					180,00
2/2020300/00107	Bild Nr. 24, Lauterachbach mit Weiden, 40x50 cm, Eyth Karl Ratha	2.500,00					2.500,00
2/2020300/00108	Bild Nr. 25, Lady bei altem Zollamt, 35x46 cm, Eyth Karl Rathaus K	2.800,00					2.800,00
2/2020300/00109	Bild Nr. 26, Hard mit Zollhafen, 71x81 cm, Trippolt Rathaus Keller	3.500,00					3.500,00
2/2020300/00110	Bild Nr. 27, Alter Inselbach mit Gondeln, 71x81 cm, Trippolt Ratha	3.000,00					3.000,00
2/2020300/00111	Bild Nr. 28, Saugbagger im Winter, 58x69 cm, Tatarczyk-Welte Ek	600,00					600,00
2/2020300/00112	Bild Nr. 29, Zollhafen Richtung Kirche mit Kiesschiff, 57x81 cm, He	5.000,00					5.000,00
2/2020300/00113	Bild Nr. 31, Panorama Bodensee (Teilabschnitt der Bregenzer Buc	500,00					500,00
2/2020300/00114	Bild Nr. 32, Pferde in der Prärie, 45x55 cm, Haas Werner Rathaus	120,00					120,00
2/2020300/00115	Bild Nr. 35, Rosengarten - Dolomiten, 50x65 cm, Gschnaller Ratha	500,00					500,00
2/2020300/00116	Bild Nr. 38, Im Auhafen, 50x65 cm, Wurzer Rathaus Keller	800,00					800,00
2/2020300/00117	Bild Nr. 39, An der Achmündung, 50x65 cm, Wurzer Rathaus Kelle	550,00					550,00
2/2020300/00118	Bild Nr. 40, Am Inselbach, 50x65 cm, Wurzer Rathaus Keller	650,00					650,00
2/2020300/00119	Bild Nr. 42, Schloss Gloppe, 70x59 cm, Bilgeri Flora Rathaus Kell	4.500,00					4.500,00
2/2020300/00120	Bild Nr. 43, Schlacht bei Hard, 44x31 cm, Wyssenbach R. Rathaus	600,00					600,00
2/2020300/00121	Bild Nr. 47, Harder Bucht, 33x34 cm, Schwärzler Karl Rathaus Kell	650,00					650,00
2/2020300/00122	Bild Nr. 49, Seemotiv mit Booten, 81x91 cm, Schwärzler Karl Rath	4.000,00					4.000,00
2/2020300/00123	Bild Nr. 50, Seemotiv mit altem Zollhaus, 73x93 cm, Luger Rathau	9.000,00					9.000,00
2/2020300/00124	Bild Nr. 54, Schlacht bei Hard 1499, 24x33 cm, Wyssenbach R. , J	500,00					500,00
2/2020300/00125	Bild Nr. 58, Motiv mit Baum, 43x51 cm, Schönenberger Helga Rat	200,00					200,00
2/2020300/00126	Bild Nr. 61, Riedlandschaft, 55x70 cm, Hammerer Helmut Rathaus	700,00					700,00
2/2020300/00127	Bild Nr. 64, Schneefeld am Patriol, 48x63 cm, Pramstaller Armin R	400,00					400,00
2/2020300/00128	Bild Nr. 66, Eppan, St. Michael, 38x32 cm, Fellingner Rathaus Kelle	100,00					100,00
2/2020300/00129	Bild Nr. 67, Alter Auhafen in Hard, 74x90 cm, Schwärzler Karl Rath	5.000,00					5.000,00
2/2020300/00130	Bild Nr. 71, Hütteln IV, 62x78 cm, Fetz Leopold Rathaus Keller	800,00					800,00
2/2020300/00131	Bild Nr. 72, Landschaft, 70x100 cm, Hammerer Helmut Rathaus K	900,00					900,00

## Rechnungsabschluss 2018

Marktgemeinde Hard

## Nachweis zur Kassa-Umsatz-Rechnung und zur Vermögensaufstellung - Vermögensdetails

Konto	Bezeichnung	Stand am 01.01.2018	+ Zugang	+ Wertbericht.	- Abgang	- Wertbericht.	= Stand am 31.12.2018
2/2020300/00132	Bild Nr. 73, Schwebende Figur, 65x50 cm, Schwärzler Alois Standl	500,00					500,00
2/2020300/00133	Bild Nr. 74, Schilf I, 40x50 cm, Tatarczyk-Welte Elsbeth Rathaus K	386,00					386,00
2/2020300/00134	Bild Nr. 82, Finks Säge, 37x44 cm, Gunz Rudolf Rathaus Keller	1.200,00					1.200,00
2/2020300/00135	Bild Nr. 83, An der Stede, 37x44 cm, Gunz Rudolf Rathaus Keller	1.200,00					1.200,00
2/2020300/00136	Bild Nr. 84, Ehemaliger Baggerlochhafen, 37x44 cm, Gunz Rudolf	1.000,00					1.000,00
2/2020300/00137	Bild Nr. 86, Radierzyklus Westwetter, 41x50 cm, Sturn Hans Rathe	300,00					300,00
2/2020300/00138	Bild Nr. 88, Fischer Hannes, 67x64 cm, Bilgeri Flora Rathaus Kelle	6.000,00					6.000,00
2/2020300/00139	Bild Nr. 95, Riedlandschaft, 37x41 cm, Martinek Christine Rathaus	400,00					400,00
2/2020300/00140	Bild Nr. 97, Wie ein Altar, 65x85 cm, Koch Gottfried Rathaus Keller	700,00					700,00
2/2020300/00141	Bild Nr. 100, Dorfbrunnen, 30x40 cm, Droop Arthur Peter Rathaus	500,00					500,00
2/2020300/00142	Bild Nr. 102, Akt, 30x22 cm, Leissing Edgar Rathaus Raum 120, 1.	300,00					300,00
2/2020300/00143	Bild Nr. 103, Akt, 30x22 cm, Leissing Edgar Rathaus Raum 120, 1.	300,00					300,00
2/2020300/00144	Bild Nr. 105, Spätherbst am Bodensee, 63x73 cm, Rieml Auguste	350,00					350,00
2/2020300/00145	Bild Nr. 108, Rebbberg im Nebel, 68x80 cm, Dinner Willy Rathaus	600,00					600,00
2/2020300/00146	Bild Nr. 109, Gewitterstimmung, 60x75 cm, Paierl-Gröber Rathaus	150,00					150,00
2/2020300/00147	Bild Nr. 110, Täsche - Bach, 59x45 cm, Fessler Ella Standort unb	167,00					167,00
2/2020300/00148	Bild Nr. 111, Einsiedelei, 52x42 cm, Moosbrucker Marga Rathaus l	300,00					300,00
2/2020300/00149	Bild Nr. 115, Schneerosen auf der Wiese, 44x37 cm, Greussing He	250,00					250,00
2/2020300/00150	Bild Nr. 116, Waben, 81x65 cm, Hlavacek Gerhard Rathaus Keller	800,00					800,00
2/2020300/00151	Bild Nr. 117, 70x50 cm, Balgacher Künstler Rathaus Keller	1.000,00					1.000,00
2/2020300/00152	Bild Nr. 118, Inselbach und See mit Ruderboot, 35x45 cm, Luger A	7.000,00					7.000,00
2/2020300/00153	Bild Nr. 119, Im Ried, 45x57 cm, Schall Manfred KG Falkenweg	150,00					150,00
2/2020300/00154	Bild Nr. 120, Riedmotiv, 70x85 cm, Schall Manfred KG Falkenweg	200,00					200,00
2/2020300/00155	Bild Nr. 121, 74x90 cm, Schwärzler Karl Rathaus Raum 112, 1. OC	5.500,00					5.500,00
2/2020300/00156	Bild Nr. 123, Litfaßsäule, 55x44 cm, Droop Arthur Peter Rathaus R	400,00					400,00
2/2020300/00157	Bild Nr. 155, Wasserfall, 50x55 cm, Ettenberger Gerti Standort unb	981,00					981,00
2/2020300/00158	Bild Nr. 190, Gemeindeamt, 60x80 cm, Rathaus Keller	1.200,00					1.200,00
2/2020300/00159	Bild Nr. 198, Bodenseeufer, 54x67 cm, Reis Rathaus Keller	500,00					500,00
2/2020300/00160	Bild Nr. 199, Diptychon, 75x60, Tatarczyk-Welte Elsbeth Rathaus z	1.800,00					1.800,00
2/2020300/00161	Bild Nr. 201, Kuh, 92x75 cm, Jenny Rathaus 1.OG	300,00					300,00
2/2020300/00162	Bild Nr. 203, , Gunz Rudolf VS Mittelweiherburg	363,00					363,00
2/2020300/00163	Bild Nr. 204, Viktor (Der Zinnober Röntgenmann), 40x20 cm, Smoc	1.220,00					1.220,00
2/2020300/00164	Bild Nr. 216-222, Fischteich Hard, 20x30 cm (7 von 10), Feuerstei	350,00					350,00
2/2020300/00165	Bild Nr. 224, Zollboot, 30x40 cm, Fitz Herbert Rathaus Keller	40,00					40,00
2/2020300/00166	Bild Nr. 226, Abwandlung eines Kopfes Aus der Mappe "Skulpturen	300,00					300,00
2/2020300/00167	Bild Nr. 227, Horizontal - Vertikal Aus der Mappe "Skulpturengarte	200,00					200,00
2/2020300/00168	Bild Nr. 228, Stimulanzblatt zu Figur V Aus der Mappe "Skulpturen	300,00					300,00
2/2020300/00169	Bild Nr. 229, Identität Aus der Mappe "Skulpturengarten Dornbirn",	300,00					300,00
2/2020300/00170	Bild Nr. 266, mit Appetit, 50x110 cm, Aubrecht Reinhard Rathaus	763,00					763,00

## Rechnungsabschluss 2018

Marktgemeinde Hard

### Nachweis zur Kassa-Umsatz-Rechnung und zur Vermögensaufstellung - Vermögensdetails

Konto	Bezeichnung	Stand am 01.01.2018	+ Zugang	+ Wertbericht.	- Abgang	- Wertbericht.	= Stand am 31.12.2018
2/2020300/00171	Bild Nr. 273, 100x120 cm, Berchtold Lucia Rathaus Raum 226, 2. G	720,00					720,00
2/2020300/00172	Bild Nr. 284, 3 Bilder/1 Buch, Schwärzler Karl/ Fink Tone Rathaus	900,00					900,00
2/2020300/00173	Bild Nr. 285, Kirche St. Sebastian/Uferstraße, 29,5x24 cm, Leitner	200,00					200,00
2/2020300/00174	Bild Nr. 286, Kirche St. Sebastian/Sporthafen, 21,5x27,5 cm, Leitner	200,00					200,00
2/2020300/00175	Bild Nr. 287, Brücke bei GH Káth' r/Dorfbach, 45,5x30 cm, Leitner I	200,00					200,00
2/2020300/00176	Bild Nr. 288, Textildruckmuseum, 45,5x30 cm , Leitner Eugen Rath	200,00					200,00
2/2020300/00177	Bild Nr. 290, Kursschwankungen, 61x51 cm, Müller Gertraud Rath	280,00					280,00
2/2020300/00178	Bild Nr. 291, Kursschwankungen, 61x51 cm, Müller Gertraud Rath	280,00					280,00
2/2020300/00179	Bild Nr. 292, Rössliplatz Balgach, 31x41 cm, Riro Rathaus Keller	200,00					200,00
2/2020300/00180	Bild Nr. 293, Bürgermeister und Schulleiter Franz Jussel, 71x58 cm	2.500,00					2.500,00
2/2020300/00181	Bild Nr. 294, Belvedere Wien, 15. Mai 1955, 67x77 cm , Fuchs Rot	200,00					200,00
2/2020300/00182	Bild Nr. 295, Konvolut Schülerzeitungen, Gunz Rudolf Rathaus Kel	1.000,00					1.000,00
2/2020300/00183	Bild Nr. 296, Die Erde ist eine einzige Heimat, 70x100 cm, Schall M	500,00					500,00
2/2020300/00184	Bild Nr. 297, Ein Schabellöffel, 50x70 cm, Mikula Rathaus Keller	50,00					50,00
2/2020300/00185	Bild Nr. 298, Foto Achmündung, 60x70 cm, Rathaus Keller	100,00					100,00
2/2020300/00186	Bild Nr. 299, Zur 750 Jahr Gründungsfeier von Hard in Freundscha	1.200,00					1.200,00
2/2020300/00187	Bild Nr. 300, Motiv: Gemeinde Hard, 40x52 cm, Rathaus Keller	100,00					100,00
2/2020300/00188	Bild Nr. 301, Motiv: Gemeinde Hard/Hafen, 40x52 cm, Rathaus Ke	100,00					100,00
2/2020300/00189	Bild Nr. 302, Motiv: Hard/Sonnenuntergang, 40x52 cm, Rathaus K	100,00					100,00
2/2020300/00190	Bild Nr. 303, Ansicht von Hard um 1850, 46x59 cm, Rathaus Kelle	30,00					30,00
2/2020300/00191	Bild Nr. 304, Marktstätte Konstanz, 44x52 cm, Standort unbekannt	100,00					100,00
2/2020300/00192	Bild Nr. 305, Militär Veteranen Verein Hard, 1906, 50x60 cm, Gerr	250,00					250,00
2/2020300/00193	Bild Nr. 306, La festa per il gemellaggio, 70x50 cm, Cafuzzo Anton	1.500,00					1.500,00
2/2020300/00194	Bild Nr. 307, Winter, 42x60 cm, Fetz Leopold Rathaus Keller	1.200,00					1.200,00
2/2020300/00195	Bild Nr. 308, , Rathaus Keller	100,00					100,00
2/2020300/00196	Bild Nr. 309, 57x74 cm, Rathaus Keller	150,00					150,00
2/2020300/00197	Bild Nr. 310, Rohrspitz, Blick gegen Schweiz, 70x50 cm, Hammere	250,00					250,00
2/2020300/00198	Bild Nr. 311, 50x67 cm, Hammerer Helmut Rathaus Keller	290,00					290,00
2/2020300/00199	Bild Nr. 312, 40x50 cm, Hammerer Helmut Rathaus Keller	700,00					700,00
2/2020300/00200	Bild Nr. 313, Winter im Unterland, 50x70 cm, Hammerer Helmut R	250,00					250,00
2/2020300/00201	Bild Nr. 314, 85x30 cm, Rathaus Keller	200,00					200,00
2/2020300/00202	Bild Nr. 315, Gründer des Konsum-Vereines Hard im Jahre 1876, 7	400,00					400,00
2/2020300/00203	Bild Nr. 316, 90x70 cm, Tschnaller Jytte Standort unbekannt	600,00					600,00
2/2020300/00204	Bild Nr. 317, 24x30 cm, Birnbaumer Gertrud Rathaus Keller	80,00					80,00
2/2020300/00205	Bild Nr. 318, Stillleben mit Trauben und Melone, 30x40 cm, Nagel I	500,00					500,00
2/2020300/00206	Bild Nr. 319, 27x35 cm, Birnbaumer Gertrud Rathaus Keller	200,00					200,00
2/2020300/00207	Bild Nr. 320, 23x32 cm, Birnbaumer Gertrud Rathaus Keller	250,00					250,00
2/2020300/00208	Bild Nr. 321, 28x35 cm, Birnbaumer Gertrud Rathaus Keller	10,00					10,00
2/2020300/00209	Bild Nr. 322, 58x74 cm, Birnbaumer Gertrud Rathaus Raum 206, 2	100,00					100,00

## Rechnungsabschluss 2018

Marktgemeinde Hard

## Nachweis zur Kassa-Umsatz-Rechnung und zur Vermögensaufstellung - Vermögensdetails

Konto	Bezeichnung	Stand am 01.01.2018	+ Zugang	+ Wertbericht.	- Abgang	- Wertbericht.	= Stand am 31.12.2018
2/2020300/00210	Bild Nr. 323, 67x84 cm, Fetz Leopold Rathaus 1.OG	450,00					450,00
2/2020300/00211	Bild Nr. 324, 120x80 cm, Rathaus 1.OG	1.500,00					1.500,00
2/2020300/00212	Bild Nr. 326, 58x73 cm, Birnbaumer Gertrud Rathaus Keller	100,00					100,00
2/2020300/00213	Bild Nr. 327, 73x60 cm, Birnbaumer Gertrud Rathaus Keller	200,00					200,00
2/2020300/00214	Bild Nr. 328, 55x67 cm, Birnbaumer Gertrud Rathaus Raum 206, 2	80,00					80,00
2/2020300/00215	Bild Nr. 329, Uferlandschaft am Meer, 50x66 cm, Birnbaumer Gerti	200,00					200,00
2/2020300/00216	Bild Nr. 330, 60x50cm, Birnbaumer Gertrud Rathaus Keller	120,00					120,00
2/2020300/00217	Bild Nr. 331, 45x35 cm, Birnbaumer Gertrud Rathaus Keller	250,00					250,00
2/2020300/00218	Bild Nr. 332, 44x35 cm, Birnbaumer Gertrud Rathaus Keller	80,00					80,00
2/2020300/00219	Bild Nr. 333, Tulpen, 59x42 cm, Birnbaumer Gertrud Rathaus Kelle	100,00					100,00
2/2020300/00220	Bild Nr. 334, 45x37 cm, Birnbaumer Gertrud Rathaus Keller	80,00					80,00
2/2020300/00221	Bild Nr. 335, 44x54 cm, Birnbaumer Gertrud Rathaus Keller	80,00					80,00
2/2020300/00222	Bild Nr. 337, 40x50 cm, Birnbaumer Gertrud Rathaus Keller	70,00					70,00
2/2020300/00223	Bild Nr. 338, 40x50 cm, Birnbaumer Gertrud Rathaus Keller	70,00					70,00
2/2020300/00224	Bild Nr. 340, 30x40 cm, Birnbaumer Gertrud Rathaus Keller	70,00					70,00
2/2020300/00225	Bild Nr. 341, 30x40 cm, Birnbaumer Gertrud Rathaus Keller	90,00					90,00
2/2020300/00226	Bild Nr. 343, 40x30 cm, Birnbaumer Gertrud Rathaus Keller	120,00					120,00
2/2020300/00227	Bild Nr. 344, 30x40 cm, Birnbaumer Gertrud Rathaus Keller	100,00					100,00
2/2020300/00228	Bild Nr. 345, 40x30 cm, Birnbaumer Gertrud Rathaus Keller	120,00					120,00
2/2020300/00229	Bild Nr. 346, 40x30 cm, Birnbaumer Gertrud Rathaus Keller	120,00					120,00
2/2020300/00230	Bild Nr. 347, Provincia Arlbergica...Teilbereichskarte Bodensee bis	1.500,00					1.500,00
2/2020300/00231	Bild Nr. 349, Luftaufnahme Hard, 60x80 cm, Rathaus Raum 215, 2	200,00					200,00
2/2020300/00232	Bild Nr. 350, Um 700 n. Chr., 60x60 cm, Hagen Rudolf (Tronje) Ra	3.000,00					3.000,00
2/2020300/00233	Bild Nr. 351, 12. Jhdt., 60x60 cm, Hagen Rudolf (Tronje) Rathaus	3.000,00					3.000,00
2/2020300/00234	Bild Nr. 352, 1407, 60x60 cm, Hagen Rudolf (Tronje) Rathaus 1.OG	3.000,00					3.000,00
2/2020300/00235	Bild Nr. 353, 1430, 60x60 cm, Hagen Rudolf (Tronje) Rathaus 1.OG	3.000,00					3.000,00
2/2020300/00236	Bild Nr. 354, 1499, 60x60 cm, Hagen Rudolf (Tronje) Rathaus 1.OG	3.000,00					3.000,00
2/2020300/00237	Bild Nr. 355, 16. Jhdt., 60x60 cm, Hagen Rudolf (Tronje) Rathaus	3.000,00					3.000,00
2/2020300/00238	Bild Nr. 356, 1620, 60x60 cm, Hagen Rudolf (Tronje) Rathaus 1.OG	3.000,00					3.000,00
2/2020300/00239	Bild Nr. 357, 17. Jhdt., 60x60 cm, Hagen Rudolf (Tronje) Rathaus	3.000,00					3.000,00
2/2020300/00240	Bild Nr. 358, 1771, 60x60 cm, Hagen Rudolf (Tronje) Rathaus 1.OG	3.000,00					3.000,00
2/2020300/00241	Bild Nr. 359, 1794, 60x60 cm, Hagen Rudolf (Tronje) Rathaus 1.OG	3.000,00					3.000,00
2/2020300/00242	Bild Nr. 360, 1796, 60x60 cm, Hagen Rudolf (Tronje) Rathaus 1.OG	3.000,00					3.000,00
2/2020300/00243	Bild Nr. 361, 1813/1814, 60x60 cm, Hagen Rudolf (Tronje) Rathau	3.000,00					3.000,00
2/2020300/00244	Bild Nr. 362, 1872, 60x60 cm, Hagen Rudolf (Tronje) Rathaus 1.OG	3.000,00					3.000,00
2/2020300/00245	Bild Nr. 363, 1895-1900, 60x60 cm, Hagen Rudolf (Tronje) Rathau	3.000,00					3.000,00
2/2020300/00246	Bild Nr. 364, 1905, 60x60 cm, Hagen Rudolf (Tronje) Rathaus 1.OG	3.000,00					3.000,00
2/2020300/00247	Bild Nr. 365, 1915, 60x60 cm, Hagen Rudolf (Tronje) Rathaus 1.OG	3.000,00					3.000,00
2/2020300/00248	Bild Nr. 366, 1929, 60x60 cm, Hagen Rudolf (Tronje) Rathaus 1.OG	3.000,00					3.000,00

## Rechnungsabschluss 2018

Marktgemeinde Hard

### Nachweis zur Kassa-Umsatz-Rechnung und zur Vermögensaufstellung - Vermögensdetails

Konto	Bezeichnung	Stand am 01.01.2018	+ Zugang	+ Wertbericht.	- Abgang	- Wertbericht.	= Stand am 31.12.2018
2/2020300/00249	Bild Nr. 367, 1945, 60x60 cm, Hagen Rudolf (Tronje) Rathaus 1.OG	3.000,00					3.000,00
2/2020300/00250	Bild Nr. 368, 1958-1969, 60x60 cm, Hagen Rudolf (Tronje) Rathaus	3.000,00					3.000,00
2/2020300/00251	Bild Nr. 369, Bauernhaus zu Hard in Vorarlberg, 80x60 cm, Deining	650,00					650,00
2/2020300/00252	Bild Nr. 370, Lehrlings-Börse, Lauterach 2002, Fliesen Ewald, 82x42	1.000,00					1.000,00
2/2020300/00253	Bild Nr. 371, (Hard - Bagnoli, zum 100. Jahrestag), 52x72 cm, Rat	1.500,00					1.500,00
2/2020300/00254	Bild Nr. 372, Mittelweiherburg Obstbäume (Plan), 79x66 cm, Schir	250,00					250,00
2/2020300/00255	Bild Nr. 373, Marktgemeinde Hard. Verein für gemeinnützige Zwec	1.500,00					1.500,00
2/2020300/00256	Bild Nr. 374, Plan zur Grundtrennung Gerichts- u. Steuerbezirk Bre	500,00					500,00
2/2020300/00257	Bild Nr. 375, Eiszauber am Bodensee, 50x70 cm, Lutz Siegfried Ra	200,00					200,00
2/2020300/00258	Bild Nr. 376, 70x50 cm, Rathaus 2.OG	150,00					150,00
2/2020300/00259	Bild Nr. 377, 70x50 cm, Rathaus 2.OG	150,00					150,00
2/2020300/00260	Bild Nr. 379, Ostern, 62x56 cm, Heine Karl Rathaus Aktenraum	3.200,00					3.200,00
2/2020300/00261	Bild Nr. 380, Deuringschlössle, 50x65 cm, Gschnaller Leo Rathaus	600,00					600,00
2/2020300/00262	Bild Nr. 381, Weiden am Ufer, 34,5x46 cm, Margetts Ronald John	600,00					600,00
2/2020300/00263	Bild Nr. 382, Holzplatz bei der Kirche, 36,5x32 cm, Riml Auguste R	250,00					250,00
2/2020300/00264	Bild Nr. 384, Bauernhaus, 21,5x37 cm, Jörg Golz Rathaus Aktenra	350,00					350,00
2/2020300/00265	Bild Nr. 385, Dorf am See mit Bergen, 24x34 cm, Sandra Rathaus	1,00					1,00
2/2020300/00266	Bild Nr. 386, Herbstliches Baumstilleben, 24x29,5 cm, Saud. 88' F	1,00					1,00
2/2020300/00267	Bild Nr. 387, Uferwald, 30x48 cm, Ronald John Marqetts Rathaus /	600,00					600,00
2/2020300/00268	Bild Nr. 388, Gewitterstimmung am See, 32x48 cm, Gschnaller Lec	450,00					450,00
2/2020300/00269	Bild Nr. 389, Boote, 29x40 cm, Standort unbekannt	150,00					150,00
2/2020300/00270	Bild Nr. 390, Übersichtsplan für das Brücken-Bau-Projekt zwischer	200,00					200,00
2/2020300/00271	Bild Nr. 394, Möwen am See, 50x71 cm, Dietmar Wanko Rathaus l	100,00					100,00
2/2020300/00272	Bild Nr. 399, "zur Jäterin", 60x42 cm, Ruschitzka Christian Rathaus	970,00					970,00
2/2020300/00273	Bild Nr. 466, Arktis, 140x140 cm, Barriga Erika Rathaus unbekannt	900,00					900,00
2/2020300/00274	Bild Nr. 467, Hardpol, Wolf Gerhard Rathaus Bürgermeisterbüro	1.500,00					1.500,00
2/2020300/00275	Bild Nr. 468, Hardpol, Wolf Gerhard Rathaus Bürgermeisterbüro	1.500,00					1.500,00
2/2020300/00276	Bild Nr. 469, Hardpol, Wolf Gerhard Rathaus Bürgermeisterbüro	1.500,00					1.500,00
2/2020300/00277	Bild Nr. 470, Hardpol, Wolf Gerhard Rathaus Bürgermeisterbüro	1.500,00					1.500,00
2/2020300/00278	Bild Nr. 471, Hardpol, Wolf Gerhard Rathaus Bürgermeisterbüro	1.500,00					1.500,00
2/2020300/00279	Bild Nr. 472, Hardpol, Wolf Gerhard Rathaus Bürgermeisterbüro	1.500,00					1.500,00
2/2020300/00280	Bild "Optis" 80x100 cm, Heine Hansjörg		600,00				600,00
2/2020300/00281	Bild "Serie Hardmotive, Menia Gerd		500,00				500,00
2/2029000/00001	Rathaus	4.959.050,87				4.959.050,87	
2/2163000/00001	Feuerwehrgerätehaus	206.070,33				206.070,33	
2/2211100/00001	Volksschule - Markt	1.059.237,95				1.059.237,95	
2/2211300/00001	Volksschule - Mittelweiherburg	1.669.845,58				1.669.845,58	
2/2212100/00001	Mittelschule - Markt	28.851,12				28.851,12	
2/2212300/00001	Mittelschule - Mittelweiherburg	1.583.142,73	7,49	103.461,23		1.686.611,45	



**Rechnungsabschluss 2018**  
**Nachweis zur Kassa-Umsatz-Rechnung und zur Vermögensaufstellung - Vermögensdetails**

Konto	Bezeichnung	Stand am 01.01.2018	+ Zugang	+ Wertbericht.	- Abgang	- Wertbericht.	= Stand am 31.12.2018
2/2212500/00001	Schule am See	12.622.445,29		12.843.319,03		25.465.764,32	
2/2240000/00001	Kleinkindbetreuung	178.892,90				178.892,90	
2/2240100/00001	Kindergarten - Falkenweg	2.056.422,38				2.056.422,38	
2/2240300/00001	Kindergarten - Hofsteig	498.177,57				498.177,57	
2/2240600/00001	Kindergarten - NEU 2010	20.269,20		5.885,00		26.154,20	
2/2240700/00001	Kindergarten - See	62.425,96				62.425,96	
2/2240900/00001	Kindergarten - Wallstraße	82.483,67				82.483,67	
2/2262000/00001	Sportanlage, Ausbau Anlagen	82.299,45				82.299,45	
2/2262100/00001	Sportanlage Waldstadion	274.311,00				274.311,00	
2/2362000/00001	Denkmäler/Kunstwerke/Skulpturen	38.781,10		1.100,00		39.881,10	
2/2612000/00001	Straßenbau - Straßenbau	4.923.079,41		685.809,36		5.608.888,77	
2/2612100/00001	Parkraummanagement - Aufwertung			89.277,51		89.277,51	
2/2617000/00001	Bauhof	79.758,39				79.758,39	
2/2639000/00001	Hochwasserbauten	229.653,19		39.169,00		268.822,19	
2/2640000/00001	Straßenverkehrszeichen	41.315,71	229,79	6.623,90		48.169,40	
2/2649000/00001	Verkehrsberuhigung	36.327,05		59.662,70		95.989,75	
2/2770000/00001	Rad- und Wanderwege	144.194,13		548.487,30		692.681,43	
2/2815000/00001	Kinderspielplätze, Parkanlagen	98.742,82		16.042,85		114.785,67	
2/2816000/00001	Straßenbeleuchtung	340.826,91		38.777,98		379.604,89	
2/8010100/00001	Gemeindearchiv Sammlung VS Markt	366.351,00					366.351,00
2/8010100/00002	Textildruckmuseum Kunstsammlung	123.290,00					123.290,00
<b>Summe Verwaltungsrealitäten</b>		<b>108.786.768,28</b>	<b>15.427.130,10</b>	<b>14.437.615,86</b>	<b>7.239.700,13</b>	<b>80.252.577,38</b>	<b>51.159.236,73</b>

## Rechnungsabschluss 2018

Marktgemeinde Hard

### Nachweis zur Kassa-Umsatz-Rechnung und zur Vermögensaufstellung - Vermögensdetails

Konto	Bezeichnung	Stand am 01.01.2018	+ Zugang	+ Wertbericht.	- Abgang	- Wertbericht.	= Stand am 31.12.2018
3/1050100/00001	Parkplatz Hohentwiel	130.394,92				86.929,95	43.464,97
3/1050100/00002	Hohentwiel Park	177.787,50				86.200,00	91.587,50
3/1050100/00003	PP Kirche-Cafe am See Sanierung 2018		18.765,91			284,33	18.481,58
3/1050200/00001	Steganlagen alt	73.481,83				69.028,38	4.453,45
3/1050200/00002	Steganlage Hohentwiel	547.326,53				447.812,61	99.513,92
3/1050200/00003	Steganlagen Auhafen	335.957,36				173.068,95	162.888,41
3/1050200/00004	KT Steganlagen Auhafen	-124.997,00				-63.460,01	-61.536,99
3/1050200/00005	Hafenmauer Hohentwiel	4.511,30				2.187,30	2.324,00
3/1050200/00006	Hafen Ufergestaltung 2004	448.136,53				203.698,42	244.438,11
3/1050200/00007	Hafen Ufergestaltung 2005	221.305,36				93.887,12	127.418,24
3/1050200/00008	KT Hafen Ufergestaltung 2005	-84.193,34				-34.972,61	-49.220,73
3/1050200/00009	Hafen Ufergestaltung 2006	68.780,62				27.095,39	41.685,23
3/1050200/00010	Steganlagen Dampferhafen	180.311,06				32.783,83	147.527,23
3/1050200/00011	Steganlagen Grüner Damm	54.335,56				6.586,13	47.749,43
3/1050200/00012	Masterplan Hafen 2013	-14.361,00				-2.611,09	-11.749,91
3/1070100/00001	Seniorenhaus am See - Sanierung 1997-1999	738.152,91				324.787,28	413.365,63
3/1070100/00002	Seniorenhaus am See - Errichtung 1973	2.178.522,16				2.004.240,38	174.281,78
3/1070100/00003	Seniorenhaus am See - Liftneubau	254.334,87				116.994,04	137.340,83
3/1070100/00004	Bauhofhalle Wasserwerk	16.203,07				10.369,96	5.833,11
3/1070100/00005	Kirche St. Martin + Leichenhalle	484.563,57				416.724,67	67.838,90
3/1070100/00006	Kirche St. Sebastian Aufbahrungshalle	793.528,97				444.376,22	349.152,75
3/1070100/00007	Seezentrum Uferstraße 8	602.540,41				192.812,93	409.727,48
3/1070100/00008	Altes Altersheim Seestraße 35	741.538,76				385.600,16	355.938,60
3/1070100/00009	Ankergasse 21	22.196,44				14.205,72	7.990,72
3/1070100/00010	Hofsteigstraße 146 Anteil Wohnungen , 47 %	855.138,09				410.466,28	444.671,81
3/1070100/00011	Elisabethweg 1a	405.958,94				73.072,61	332.886,33
3/1070100/00012	Kiosk am See (Cafe am See)	1.030.558,36				267.945,18	762.613,18
3/1070100/00013	Musikschule Kirchstraße 10	17.883,96				17.883,96	
3/1070100/00014	Kreuzschwesterhaus Landstraße 8	1.788,60				1.645,51	143,09
3/1070100/00015	Uferstraße 18	123.042,57				34.451,92	88.590,65
3/1070100/00016	Gebäude Hohentwiel	577.675,17				288.837,58	288.837,59
3/1070100/00017	Nebengebäude Hohentwiel	194.737,10				62.315,87	132.421,23
3/1070100/00018	Gemeindesaal Wirke	8.366.962,23				669.356,97	7.697.605,26
3/1070100/00019	KT Gemeindesaal Wirke	-1.301.082,00				-54.211,75	-1.246.870,25
3/1070100/00020	Kohlplatzstraße 17	1.134.360,64				453.744,25	680.616,39
3/1070100/00021	Uferstraße 8a	498.155,00				498.155,00	
3/1070100/00022	Textildruckmuseum Mittelweiherburg Gebäude	634.420,00				634.420,00	
3/1070100/00023	Seestraße 2 - Löwen	439.244,90				204.980,95	234.263,95

## Rechnungsabschluss 2018

Marktgemeinde Hard

## Nachweis zur Kassa-Umsatz-Rechnung und zur Vermögensaufstellung - Vermögensdetails

Konto	Bezeichnung	Stand am 01.01.2018	+ Zugang	+ Wertbericht.	- Abgang	- Wertbericht.	= Stand am 31.12.2018
3/1070800/00001	WC Anlagen Stedepark	72.209,72				54.704,33	17.505,39
3/1070800/00002	Edelstahl WC Stedepark	45.374,25				5.499,91	39.874,34
3/1070800/00003	Kirche St. Sebastian Friedhofserweiterung	403.434,11				232.280,25	171.153,86
3/1080100/00001	Pumpwerk 3 - Gebäude	981.558,03				981.558,03	
3/1080200/00001	Wasserversorgung BA 3	304.941,49				277.219,54	27.721,95
3/1080200/00002	KT Wasserversorgung BA 3	-91.482,45				-83.165,87	-8.316,58
3/1080200/00003	Wasserversorgung BA 4	713.257,56				497.118,91	216.138,65
3/1080200/00004	KT Wasserversorgung BA 4	-178.314,39				-124.279,73	-54.034,66
3/1080200/00005	Wasserversorgung BA 5	158.024,09				114.926,61	43.097,48
3/1080200/00006	KT Wasserversorgung BA 5	-74.271,34				-54.015,52	-20.255,82
3/1080200/00007	Wasserversorgung BA 6	76.771,56				46.528,22	30.243,34
3/1080200/00008	KT Wasserversorgung BA 6	-36.082,64				-21.868,26	-14.214,38
3/1080200/00009	Wasserversorgung BA 7	426.760,61				258.642,79	168.117,82
3/1080200/00010	KT Wasserversorgung BA 7	-160.549,33				-97.302,62	-63.246,71
3/1080200/00011	Wasserversorgung BA 8	60.705,00				25.753,64	34.951,36
3/1080200/00012	KT Wasserversorgung BA 8	-23.675,32				-10.044,07	-13.631,25
3/1080200/00013	Wasserversorgung BA 9	268.935,00				105.944,10	162.990,90
3/1080200/00014	KT Wasserversorgung BA 9	-104.884,49				-41.318,13	-63.566,36
3/1080200/00015	Wasserversorgung BA 10	75.074,91				20.474,98	54.599,93
3/1080200/00016	KT Wasserversorgung BA 10	-20.092,38				-5.479,74	-14.612,64
3/1080200/00017	Wasserversorgung BA 11	133.257,83				28.266,82	104.991,01
3/1080200/00018	KT Wasserversorgung BA 11	-51.251,61				-10.871,55	-40.380,06
3/1080200/00019	Wasserversorgung Sonstige Leitungen 2003	84.683,60				41.058,72	43.624,88
3/1080200/00020	Wasserversorgung Sonstige Leitungen 2004	77.375,07				35.170,49	42.204,58
3/1080200/00021	Wasserversorgung Sonstige Leitungen 2005	99.713,83				42.302,84	57.410,99
3/1080200/00022	Wasserversorgung Sonstige Leitungen 2006	82.500,27				32.500,11	50.000,16
3/1080200/00023	Wasserversorgung Sonstige Leitungen 2007	146.486,59				53.267,85	93.218,74
3/1080200/00024	Wasserversorgung Sonstige Leitungen 2008	104.046,77				34.682,25	69.364,52
3/1080200/00025	Wasserversorgung Sonstige Leitungen 2009	60.582,49				18.358,33	42.224,16
3/1080200/00026	Wasserversorgung Sonstige Leitungen 2010	132.980,56				36.267,42	96.713,14
3/1080200/00027	Wasserversorgung Sonstige Leitungen 2011	185.386,40				44.942,16	140.444,24
3/1080200/00028	Wasserversorgung Sonstige Leitungen 2012	164.985,67				34.996,96	129.988,71
3/1080200/00029	Wasserversorgung Sonstige Leitungen 2013	93.051,46				16.918,45	76.133,01
3/1080200/00030	Wasserversorgung Sonstige Leitungen 2014	108.966,18				16.510,03	92.456,15
3/1080200/00031	Wasserversorgung Sonstige Leitungen 2015	102.069,08				12.372,01	89.697,07
3/1080200/00032	Wasserversorgung Sonstige Leitungen 2016	294.346,17				26.758,74	267.587,43
3/1080200/00033	Wasserversorgung Sonstige Leitungen 2017	177.158,50				10.736,88	166.421,62
3/1080200/00034	Wasserversorgung Anschlusskosten 1985	-48.238,92				-48.238,92	
3/1080200/00035	Wasserversorgung Anschlusskosten 1986	-29.951,96				-29.951,96	

## Rechnungsabschluss 2018

Marktgemeinde Hard

### Nachweis zur Kassa-Umsatz-Rechnung und zur Vermögensaufstellung - Vermögensdetails

Konto	Bezeichnung	Stand am 01.01.2018	+ Zugang	+ Wertbericht.	- Abgang	- Wertbericht.	= Stand am 31.12.2018
3/1080200/00036	Wasserversorgung Anschlusskosten 1987	-15.211,88				-14.750,92	-460,96
3/1080200/00037	Wasserversorgung Anschlusskosten 1988	-60.015,77				-56.378,45	-3.637,32
3/1080200/00038	Wasserversorgung Anschlusskosten 1989	-49.213,03				-44.739,12	-4.473,91
3/1080200/00039	Wasserversorgung Anschlusskosten 1990	-45.147,34				-39.674,93	-5.472,41
3/1080200/00040	Wasserversorgung Anschlusskosten 1991	-38.846,48				-32.960,65	-5.885,83
3/1080200/00041	Wasserversorgung Anschlusskosten 1992	-35.782,16				-29.276,31	-6.505,85
3/1080200/00042	Wasserversorgung Anschlusskosten 1993	-27.913,83				-21.992,71	-5.921,12
3/1080200/00043	Wasserversorgung Anschlusskosten 1994	-133.417,00				-101.073,49	-32.343,51
3/1080200/00044	Wasserversorgung Anschlusskosten 1995	-90.598,74				-65.890,00	-24.708,74
3/1080200/00045	Wasserversorgung Anschlusskosten 1996	-87.663,49				-61.098,80	-26.564,69
3/1080200/00046	Wasserversorgung Anschlusskosten 1997	-23.049,42				-15.366,28	-7.683,14
3/1080200/00047	Wasserversorgung Anschlusskosten 1998	-44.342,72				-28.218,10	-16.124,62
3/1080200/00048	Wasserversorgung Anschlusskosten 1999	-44.666,20				-27.070,42	-17.595,78
3/1080200/00049	Wasserversorgung Anschlusskosten 2000	-24.262,78				-13.969,48	-10.293,30
3/1080200/00050	Wasserversorgung Anschlusskosten 2001	-51.792,19				-28.250,29	-23.541,90
3/1080200/00051	Wasserversorgung Anschlusskosten 2002	-104.522,05				-53.844,69	-50.677,36
3/1080200/00052	Wasserversorgung Anschlusskosten 2003	-98.768,91				-47.887,96	-50.880,95
3/1080200/00053	Wasserversorgung Anschlusskosten 2004	-108.679,75				-49.399,89	-59.279,86
3/1080200/00054	Wasserversorgung Anschlusskosten 2005	-311.235,30				-132.039,22	-179.196,08
3/1080200/00055	Wasserversorgung Anschlusskosten 2006	-80.774,68				-31.820,33	-48.954,35
3/1080200/00056	Wasserversorgung Anschlusskosten 2007	-53.420,80				-19.425,74	-33.995,06
3/1080200/00057	Wasserversorgung Anschlusskosten 2008	-145.651,31				-48.550,44	-97.100,87
3/1080200/00058	Wasserversorgung Anschlusskosten 2009	-33.707,56				-10.214,41	-23.493,15
3/1080200/00059	Wasserversorgung Anschlusskosten 2010	-58.666,76				-16.000,02	-42.666,74
3/1080200/00060	Wasserversorgung Anschlusskosten 2011	-128.695,34				-31.198,87	-97.496,47
3/1080200/00061	Wasserversorgung Anschlusskosten 2012	-63.936,67				-13.562,32	-50.374,35
3/1080200/00062	Wasserversorgung Anschlusskosten 2013	-74.214,00				-13.493,46	-60.720,54
3/1080200/00063	Wasserversorgung Anschlusskosten 2014	-132.884,49				-20.134,01	-112.750,48
3/1080200/00064	Wasserversorgung Anschlusskosten 2015	-112.964,83				-13.692,71	-99.272,12
3/1080200/00065	Wasserversorgung Anschlusskosten 2016	-83.463,40				-7.587,58	-75.875,82
3/1080200/00066	Wasserversorgung Anschlusskosten 2017	-128.881,55				-7.811,00	-121.070,55
3/1080200/00067	Wasserversorgung Anschlusskosten 2018				193.771,27	-5.871,86	-187.899,41
3/1080200/00068	Wasserversorgung Sonstige Leitungen 2018		618.069,92			18.729,39	599.340,53
3/1080400/00001	Kanalisation BA 18 ABWPW Seestraße	758.510,20				227.553,06	530.957,14
3/1080400/00002	Kanalisation BA 20 SWPW 3+4 und RWPW Birkengraben	423.384,59				16.935,38	406.449,21
3/1080400/00003	BA 20 SWPW 3+4 Kosten 2018		6.658,05			133,16	6.524,89
3/1080460/00001	Kanalisation BA 4	2.385.117,83				2.051.201,34	333.916,49
3/1080460/00002	KT Kanalisation BA 4	-433.063,52				-372.434,63	-60.628,89
3/1080460/00003	Kanalisation BA 5	4.058.233,19				3.408.915,88	649.317,31

## Rechnungsabschluss 2018

Marktgemeinde Hard

### Nachweis zur Kassa-Umsatz-Rechnung und zur Vermögensaufstellung - Vermögensdetails

Konto	Bezeichnung	Stand am 01.01.2018	+ Zugang	+ Wertbericht.	- Abgang	- Wertbericht.	= Stand am 31.12.2018
3/1080460/00004	KT Kanalisation BA 5	-615.443,70				-516.972,70	-98.471,00
3/1080460/00005	Kanalisation BA 6	2.961.173,59				1.954.374,57	1.006.799,02
3/1080460/00006	KT Kanalisation BA 6	-603.686,69				-398.433,21	-205.253,48
3/1080460/00007	Kanalisation BA 7	1.574.716,58				944.829,95	629.886,63
3/1080460/00008	KT Kanalisation BA 7	-393.679,15				-236.207,49	-157.471,66
3/1080460/00009	Kanalisation BA 8	1.275.051,50				663.026,78	612.024,72
3/1080460/00010	KT Kanalisation BA 8	-327.688,23				-170.397,87	-157.290,36
3/1080460/00011	Kanalisation BA 9	985.787,87				492.893,94	492.893,93
3/1080460/00012	KT Kanalisation BA 9	-247.764,12				-123.882,06	-123.882,06
3/1080460/00013	Kanalisation BA 10	566.692,39				260.678,50	306.013,89
3/1080460/00014	KT Kanalisation BA 10	-113.338,48				-52.135,70	-61.202,78
3/1080460/00015	Kanalisation BA 11	214.076,93				89.912,31	124.164,62
3/1080460/00016	KT Kanalisation BA 11	-85.630,80				-35.964,94	-49.665,86
3/1080460/00017	Kanalisation BA 12	1.198.041,00				479.216,40	718.824,60
3/1080460/00018	KT Kanalisation BA 12	-239.608,12				-95.843,25	-143.764,87
3/1080460/00019	Kanalisation BA 13	295.135,00				106.248,60	188.886,40
3/1080460/00020	KT Kanalisation BA 13	-115.102,91				-41.437,05	-73.665,86
3/1080460/00021	Kanalisation BA 14	398.281,76				127.450,17	270.831,59
3/1080460/00022	KT Kanalisation BA 14	-79.656,35				-25.490,03	-54.166,32
3/1080460/00023	Kanalisation BA 15	246.137,13				63.995,65	182.141,48
3/1080460/00024	KT Kanalisation BA 15	-82.804,43				-21.529,15	-61.275,28
3/1080460/00025	Kanalisation BA 16	341.549,40				68.309,88	273.239,52
3/1080460/00026	KT Kanalisation BA 16	-103.169,88				-20.633,98	-82.535,90
3/1080460/00027	Kanalisation BA 17	97.318,57				16.544,16	80.774,41
3/1080460/00028	KT Kanalisation BA 17	-24.300,25				-4.131,04	-20.169,21
3/1080460/00029	Kanalisation BA 18 Kiese	1.147.768,17				137.732,18	1.010.035,99
3/1080460/00030	KT Kanalisation BA 18 Kiese	-329.788,70				-39.574,64	-290.214,06
3/1080460/00031	Kanalisation BA 18 Wiesele/Irisweg	151.314,83				18.157,78	133.157,05
3/1080460/00032	Kanalisation BA 19	611.460,11				61.146,01	550.314,10
3/1080460/00033	KT Kanalisation BA 19	-78.850,00				-7.885,00	-70.965,00
3/1080460/00034	Kanalisation BA 20 Druckleitung Erlachstr. + Rabenweg)	177.920,44				12.454,43	165.466,01
3/1080460/00035	Kanalisation BA 21 Kanalkataster	250.132,13				10.005,28	240.126,85
3/1080460/00036	KT Kanalisation BA 21 Kanalkataster	-25.049,19				-1.001,96	-24.047,23
3/1080460/00037	Kanalisation Anschlusskosten 1977	-394.165,61				-331.099,11	-63.066,50
3/1080460/00038	Kanalisation Anschlusskosten 1978	-312.982,71				-256.645,82	-56.336,89
3/1080460/00039	Kanalisation Anschlusskosten 1979	-117.553,61				-94.042,89	-23.510,72
3/1080460/00040	Kanalisation Anschlusskosten 1980	-362.259,04				-282.562,05	-79.696,99
3/1080460/00041	Kanalisation Anschlusskosten 1981	-160.102,03				-121.677,54	-38.424,49
3/1080460/00042	Kanalisation Anschlusskosten 1982	-165.580,26				-122.529,40	-43.050,86

## Rechnungsabschluss 2018

Marktgemeinde Hard

## Nachweis zur Kassa-Umsatz-Rechnung und zur Vermögensaufstellung - Vermögensdetails

Konto	Bezeichnung	Stand am 01.01.2018	+ Zugang	+ Wertbericht.	- Abgang	- Wertbericht.	= Stand am 31.12.2018
3/1080460/00043	Kanalisation Anschlusskosten 1983	-202.902,84				-146.090,05	-56.812,79
3/1080460/00044	Kanalisation Anschlusskosten 1984	-62.813,75				-43.969,63	-18.844,12
3/1080460/00045	Kanalisation Anschlusskosten 1985	-104.718,21				-71.208,38	-33.509,83
3/1080460/00046	Kanalisation Anschlusskosten 1986	-105.450,32				-69.597,21	-35.853,11
3/1080460/00047	Kanalisation Anschlusskosten 1987	-106.914,89				-68.425,53	-38.489,36
3/1080460/00048	Kanalisation Anschlusskosten 1988	-170.824,33				-105.911,09	-64.913,24
3/1080460/00049	Kanalisation Anschlusskosten 1989	-127.153,62				-76.292,17	-50.861,45
3/1080460/00050	Kanalisation Anschlusskosten 1990	-77.613,79				-45.016,00	-32.597,79
3/1080460/00051	Kanalisation Anschlusskosten 1991	-166.385,78				-93.176,04	-73.209,74
3/1080460/00052	Kanalisation Anschlusskosten 1992	-84.009,27				-45.365,01	-38.644,26
3/1080460/00053	Kanalisation Anschlusskosten 1993	-293.798,52				-152.775,23	-141.023,29
3/1080460/00054	Kanalisation Anschlusskosten 1994	-113.074,12				-56.537,06	-56.537,06
3/1080460/00055	Kanalisation Anschlusskosten 1995	-355.239,28				-170.514,86	-184.724,42
3/1080460/00056	Kanalisation Anschlusskosten 1996	-126.913,42				-58.380,17	-68.533,25
3/1080460/00057	Kanalisation Anschlusskosten 1997	-210.200,94				-92.488,41	-117.712,53
3/1080460/00058	Kanalisation Anschlusskosten 1998	-164.259,70				-68.989,07	-95.270,63
3/1080460/00059	Kanalisation Anschlusskosten 1999	-74.211,46				-29.684,58	-44.526,88
3/1080460/00060	Kanalisation Anschlusskosten 2000	-161.777,92				-61.475,61	-100.302,31
3/1080460/00061	Kanalisation Anschlusskosten 2001	-87.933,02				-31.655,89	-56.277,13
3/1080460/00062	Kanalisation Anschlusskosten 2002	-304.333,30				-103.473,33	-200.859,97
3/1080460/00063	Kanalisation Anschlusskosten 2003	-124.313,51				-39.780,32	-84.533,19
3/1080460/00064	Kanalisation Anschlusskosten 2004	-139.081,84				-41.724,56	-97.357,28
3/1080460/00065	Kanalisation Anschlusskosten 2005	-262.418,13				-73.477,07	-188.941,06
3/1080460/00066	Kanalisation Anschlusskosten 2006	-277.371,79				-72.116,67	-205.255,12
3/1080460/00067	Kanalisation Anschlusskosten 2007	-406.235,87				-97.496,61	-308.739,26
3/1080460/00068	Kanalisation Anschlusskosten 2008	-378.780,16				-83.331,63	-295.448,53
3/1080460/00069	Kanalisation Anschlusskosten 2009	-77.186,70				-15.437,34	-61.749,36
3/1080460/00070	Kanalisation Anschlusskosten 2010	-152.325,00				-27.418,50	-124.906,50
3/1080460/00071	Kanalisation Anschlusskosten 2011	-275.571,66				-44.091,46	-231.480,20
3/1080460/00072	Kanalisation Anschlusskosten 2012	-172.187,76				-24.106,29	-148.081,47
3/1080460/00073	Kanalisation Anschlusskosten 2013	-201.284,63				-24.154,15	-177.130,48
3/1080460/00074	Kanalisation Anschlusskosten 2014	-298.582,34				-29.858,24	-268.724,10
3/1080460/00075	Kanalisation Anschlusskosten 2015	-241.683,46				-19.334,68	-222.348,78
3/1080460/00076	Kanalisation Anschlusskosten 2016	-158.361,45				-9.501,69	-148.859,76
3/1080460/00077	Kanalisation Anschlusskosten 2017	-283.990,91				-11.359,64	-272.631,27
3/1080460/00078	Kanalisation Anschlusskosten 2018				412.965,03	-8.259,30	-404.705,73
3/1080460/00079	BA 21 Kanalkataster Kosten 2018		89.587,93			895,88	88.692,05
3/1080460/00080	Neubau RW-Kanal Hafenstrasse 23 Kosten 2018		4.149,25			41,49	4.107,76
3/1080460/00081	Neubau Am Mühlebach Kosten 2018		11.959,26			119,59	11.839,67

## Rechnungsabschluss 2018

### Nachweis zur Kassa-Umsatz-Rechnung und zur Vermögensaufstellung - Vermögensdetails

Konto	Bezeichnung	Stand am 01.01.2018	+ Zugang	+ Wertbericht.	- Abgang	- Wertbericht.	= Stand am 31.12.2018
3/3420000/00001	Pflegeheim am See	942.231,69				942.231,69	
3/3810000/00001	Wasserwerk, PW 3, Grundbesitz	51.647,97				51.647,97	
3/3810100/00001	Wasserwerk, PW 1, Grundbesitz	1.380.796,57				1.380.796,57	
3/3810200/00001	Wasserwerk HF, PW 4 (V-Gebarung)	242.867,16				242.867,16	
3/3810300/00001	Wasserwerk, PW 3, Gebäude	297.508,99				297.508,99	
3/3810500/00001	Wasserwerk, Rohrnetz	1.165.461,84		438.069,92	7.284,36	1.596.247,40	
3/3811000/00001	Abwasserbeseitigung, Rohrnetz	486.385,07		112.354,49	41.316,95	557.422,61	
3/3812000/00001	WC Anlagen	31.184,53				31.184,53	
3/3817000/00001	Friedhöfe	1.489.718,47				1.489.718,47	
3/3842000/00001	Waldbesitz	158.008,34				158.008,34	
3/3846000/00001	Wohn- und Geschäftshäuser	5.732.146,50				5.732.146,50	
3/3852000/00001	Müllbeseitigung		842,51			842,51	
3/3876000/00001	Hafenanlagen			18.765,91		18.765,91	
3/3894000/00001	Gemeindesaal	8.509.774,57				8.509.774,57	
<b>Summe Betriebsrealitäten</b>		<b>51.797.016,93</b>	<b>750.032,83</b>	<b>569.190,32</b>	<b>655.337,61</b>	<b>36.733.354,93</b>	<b>15.727.547,54</b>

## Rechnungsabschluss 2018

Marktgemeinde Hard

### Nachweis zur Kassa-Umsatz-Rechnung und zur Vermögensaufstellung - Vermögensdetails

Konto	Bezeichnung	Stand am 01.01.2018	+ Zugang	+ Wertbericht.	- Abgang	- Wertbericht.	= Stand am 31.12.2018
4/2010100/00001	Einrichtung Rathaus 2008	6.249,09				6.249,09	
4/2010100/00002	Einrichtung Rathaus 2009	8.203,89				8.203,89	
4/2010100/00003	Einrichtung Rathaus 2010	10.900,99				9.810,89	1.090,10
4/2010100/00004	Einrichtung Rathaus 2011	14.083,10				11.266,48	2.816,62
4/2010100/00005	Einrichtung Rathaus 2012	11.487,83				8.041,48	3.446,35
4/2010100/00006	Einrichtung Rathaus 2013	6.469,18				3.881,51	2.587,67
4/2010100/00007	Einrichtung Rathaus 2014	3.110,95				1.555,48	1.555,47
4/2010100/00008	Einrichtung Rathaus 2015	10.209,50				4.083,80	6.125,70
4/2010100/00009	Einrichtung Rathaus 2016	1.589,06				476,72	1.112,34
4/2010100/00010	Einrichtung Rathaus 2017	18.027,69				3.605,54	14.422,15
4/2010100/00011	1 Backofen	1.000,00				1.000,00	
4/2010100/00012	1 Schreibtischelement	1.542,00				1.542,00	
4/2010100/00013	1 Drehsessel	546,15				546,15	
4/2010100/00014	6 Tische, 6 Stühle	1.593,60				1.593,60	
4/2010100/00015	Drehstuhl	1.173,45				938,76	234,69
4/2010100/00016	26 Schülerstühle	2.490,80				1.992,64	498,16
4/2010100/00017	19 Tische	6.511,00				5.208,80	1.302,20
4/2010100/00018	3 Lehrerschreibtische	1.097,64				878,11	219,53
4/2010100/00019	Möbel Vorschulklasse	971,06				776,85	194,21
4/2010100/00020	3 Holzschränke	3.528,00				2.469,60	1.058,40
4/2010100/00021	3 Stühle Frilly	540,00				378,00	162,00
4/2010100/00022	2 Stühle Frilly + 1 Tisch	900,00				630,00	270,00
4/2010100/00023	Schülertische u -stühle	6.278,31				3.139,15	3.139,16
4/2010100/00024	Schränkelement	1.542,91				771,45	771,46
4/2010100/00025	Sonnenschutz	250,00				125,00	125,00
4/2010100/00026	Drehstuhl	828,00				414,00	414,00
4/2010100/00027	Möbel	6.435,25				2.574,10	3.861,15
4/2010100/00028	Schulmöbel	2.018,00				605,40	1.412,60
4/2010100/00029	Tische u Stühle	6.721,55				1.344,31	5.377,24
4/2010100/00030	6 Tische, 12 Stühle	1.894,11				1.894,11	
4/2010100/00031	1 Schrank	4.098,72				4.098,72	
4/2010100/00032	22 Schülertische	5.190,96				4.671,87	519,09
4/2010100/00033	Geräteschrank	472,56				378,05	94,51
4/2010100/00034	PantoMove-Lupo, Drehstuhl	2.999,40				1.799,64	1.199,76
4/2010100/00035	Büro Direktor	2.349,60				2.114,64	234,96
4/2010100/00036	Bildschirmtisch	1.135,45				1.021,91	113,54
4/2010100/00037	3 Stehpulte	775,68				620,55	155,13
4/2010100/00038	22 Stühle, 8 Tische	3.935,38				2.754,77	1.180,61



## Rechnungsabschluss 2018

Marktgemeinde Hard

### Nachweis zur Kassa-Umsatz-Rechnung und zur Vermögensaufstellung - Vermögensdetails

Konto	Bezeichnung	Stand am	+ Zugang	+ Wertbericht.	- Abgang	- Wertbericht.	= Stand am
		01.01.2018					31.12.2018
4/2010100/00039	2 Regale	1.306,49				914,54	391,95
4/2010100/00040	13 Tische u 26 Stühle	4.488,50				2.693,10	1.795,40
4/2010100/00041	Schülertische u -stühle	11.578,94				5.789,47	5.789,47
4/2010100/00042	Schülertische u -stühle	12.832,22				5.132,89	7.699,33
4/2010100/00043	Garagenschrank	2.874,00				862,20	2.011,80
4/2010100/00044	Tische u Stühle	10.251,57				3.075,47	7.176,10
4/2010100/00045	Stahlregal	359,04				71,80	287,24
4/2010100/00046	Schulmöbel	14.952,30				2.990,46	11.961,84
4/2010100/00047	Bücherregal	944,64				188,92	755,72
4/2010100/00048	Wickelanlage, Kindertisch etc	4.184,87				1.673,95	2.510,92
4/2010100/00049	Regal etc Wirke	7.835,00				2.350,50	5.484,50
4/2010100/00050	Sitzgruppe Hofsteig	3.550,00				1.065,00	2.485,00
4/2010100/00051	6 Holzstapelbetten	1.008,06				1.008,06	
4/2010100/00052	Möbel und Spiele	7.823,71				7.823,71	
4/2010100/00053	Küche & WC	3.804,91				3.804,91	
4/2010100/00054	Korkwandplatte	427,28				427,28	
4/2010100/00055	1 Pinnwand	439,04				439,04	
4/2010100/00056	Holzkasten	350,00				280,00	70,00
4/2010100/00057	2 Unterschränke	763,68				152,74	610,94
4/2010100/00058	Erstausrüstung Maccani	5.600,58				5.600,58	
4/2010100/00059	Erstausrüstung Ikea	1.633,18				1.633,18	
4/2010100/00060	Schränke	1.646,67				494,00	1.152,67
4/2010100/00061	Möbel	34.517,90				34.517,90	
4/2010100/00062	Garderobenschrank	1.415,00				1.132,00	283,00
4/2010100/00063	Regalschrank	2.343,35				1.171,68	1.171,67
4/2010100/00064	Bücherschrank	3.058,62				1.529,31	1.529,31
4/2010100/00065	1 Küchenblock	677,19				677,19	
4/2010100/00066	Arbeitstisch	1.016,08				508,04	508,04
4/2010100/00067	Einrichtung Rathaus 2018		2.260,73			113,04	2.147,69
4/2010100/00068	Schränke und Tische 2018		2.123,89			212,39	1.911,50
4/2010100/00069	Loses Mobiliar		343.418,93			17.170,95	326.247,98
4/2010100/00070	Loses Mobiliar		280.979,13			14.048,96	266.930,17
4/2020100/00001	Teppich	352,80				352,80	
4/2020200/00001	Sonnensegel	312,00				187,20	124,80
4/2040100/00001	Löschgeräte Anschaffung 2013	6.886,23				6.886,23	
4/2040100/00002	Löschgeräte Anschaffung 2015	9.824,49				7.859,59	1.964,90
4/2040100/00003	KT Löschgeräte Anschaffung 2015	-5.478,13				-4.260,77	-1.217,36
4/2040100/00004	Löschgeräte Anschaffung 2017	18.159,66				7.263,86	10.895,80
4/2040100/00005	KT Löschgeräte Anschaffung 2017	-6.197,45				-2.065,82	-4.131,63

## Rechnungsabschluss 2018

Marktgemeinde Hard

### Nachweis zur Kassa-Umsatz-Rechnung und zur Vermögensaufstellung - Vermögensdetails

Konto	Bezeichnung	Stand am 01.01.2018	+ Zugang	+ Wertbericht.	- Abgang	- Wertbericht.	= Stand am 31.12.2018
4/2040100/00006	Löschgeräte Anschaffung 2014	1.162,55				930,04	232,51
4/2040100/00007	KT Löschgeräte Anschaffung 2014	-3.620,00				-2.896,00	-724,00
4/2040100/00008	Löschgeräte Anschaffung 2016	3.164,74				1.898,85	1.265,89
4/2040100/00009	KT Löschgeräte Anschaffung 2016	-3.303,29				-1.835,16	-1.468,13
4/2040100/00010	Löschgeräte Anschaffung 2018		19.228,82			1.922,88	17.305,94
4/2040100/00011	KT Löschgeräte Anschaffung 2018				500,00	-50,00	-450,00
4/2040100/00012	Hochwasserschutz Anschaffungen 2018		1.000,00			100,00	900,00
4/2040200/00001	Zutrittskontrolle Rathaus 2018		10.545,17			527,26	10.017,91
4/2040200/00002	Zutrittskontrolle Rathaus 2017	18.400,00				2.760,00	15.640,00
4/3010100/00001	Kia Carnival (B-11-AFL)	19.546,93				19.546,93	
4/3010200/00001	Kubota STV 36 HD Schneepflug (B-361FT)	11.220,00				8.976,00	2.244,00
4/3010200/00002	Holder C-Trac 2.42 (B-156HO)	18.035,14				5.410,54	12.624,60
4/3010200/00006	Radlader Kramer 420 (B-347AC)	27.456,92				27.456,92	
4/3010200/00008	Holder C 3.42 (B-213DC) Kommunaltraktor	38.593,72				38.593,72	
4/3010200/00010	Anhänger Pongratz LPA 206 U (B-392AC)	6.990,00				6.990,00	
4/3010200/00011	Piaggio Porter Kipper 4x4, Klein-LKW (B 636CP)	18.745,32				18.745,32	
4/3010200/00013	Kubota STV 40 (B-285EI)	39.029,55				39.029,55	
4/3010200/00014	Iveco Turbo Daily 40 C14G (Erdgas) (B-797EO)	40.619,65				40.619,65	
4/3010200/00016	Iveco Daily Kastenwagen (B 17 BHU)	16.329,85				4.898,96	11.430,89
4/3010200/00017	Holder C 245 (B-151EX)	60.801,17				54.721,06	6.080,11
4/3010200/00018	Iveco Daily 35S13 3-Seitenkipper (B 11NTD)	30.957,83				6.191,56	24.766,27
4/3010200/00019	Unimog 400m Kran (B-281GW)	51.900,00				25.950,00	25.950,00
4/3010200/00020	Iveco (B-663BN)	14.573,39				14.573,39	
4/3010200/00021	Anhänger Pongratz EPA/250/T (B-469BK)	1.980,00				1.980,00	
4/3010200/00022	Dacia Logan (B-129FL)	3.743,32				3.743,32	
4/3010200/00023	Fiat Doblo (B-667FM)	17.041,13				13.632,90	3.408,23
4/3010200/00025	Holder C 250 gebraucht		52.317,00			2.615,85	49.701,15
4/3010200/00026	LKW Kangoo für Malerei		12.730,47			636,52	12.093,95
4/3010300/00001	MAN - DLK 23-12, Drehleiterkorb (B-DLK1)	595.434,50				506.119,33	89.315,17
4/3010300/00007	MAN TGM 13.280 4x4, Anhänger (B-126EI)	143.334,77				71.667,39	71.667,38
4/3010900/00001	E-Bikes 2018 Verwaltungspolizei		5.283,95			528,40	4.755,55
4/4010000/00001	Gemeindeamt, Einrichtung	41.564,54	4.648,07	12.805,90		59.018,51	
4/4010300/00001	EDV Ausstattung Anschaffung 2014	34.617,25				34.617,25	
4/4010300/00002	EDV Ausstattung Anschaffung 2015	138.007,00				138.007,00	
4/4010300/00003	EDV Ausstattung Anschaffung 2016	107.683,18				80.762,39	26.920,79
4/4010300/00004	EDV Ausstattung Anschaffung 2017	47.802,58				23.901,29	23.901,29
4/4010300/00005	PC HP 6300	173,44				173,44	
4/4010300/00006	Lenovo ThinkPad	609,00				609,00	
4/4010300/00007	PC HP 800	438,83				438,83	

## Rechnungsabschluss 2018

Marktgemeinde Hard

## Nachweis zur Kassa-Umsatz-Rechnung und zur Vermögensaufstellung - Vermögensdetails

Konto	Bezeichnung	Stand am 01.01.2018	+ Zugang	+ Wertbericht.	- Abgang	- Wertbericht.	= Stand am 31.12.2018
4/4010300/00008	2 HP 800 basic	849,60				849,60	
4/4010300/00009	2 TFT Acer	286,34				286,34	
4/4010300/00010	Smart UPS 19"	506,34				506,34	
4/4010300/00011	Server HP ML310e	1.907,80				1.907,80	
4/4010300/00012	Beamer	117,66				117,66	
4/4010300/00013	2 PC HP ProDesk 600	828,77				621,58	207,19
4/4010300/00014	2 TFT Acer	293,33				220,00	73,33
4/4010300/00015	HP Laserjet Enterprise M552dn	512,16				384,12	128,04
4/4010300/00016	Beamer Epson EB-955WH	578,51				433,88	144,63
4/4010300/00017	HP ProBook 650 G2	900,00				450,00	450,00
4/4010300/00018	EDV Ausstattung VS MwbG 2014	4.542,49				4.542,49	
4/4010300/00019	EDV Ausstattung VS MwbG 2015	13.157,58				13.157,58	
4/4010300/00020	EDV Ausstattung VS MwbG 2016	14.297,96				10.723,47	3.574,49
4/4010300/00021	EDV Ausstattung VS MwbG 2017	5.398,43				2.699,22	2.699,21
4/4010300/00022	EDV Ausstattung MS Markt 2014	5.450,51				5.450,51	
4/4010300/00023	EDV Ausstattung MS Markt 2015	13.120,56				13.120,56	
4/4010300/00024	EDV Ausstattung MS Markt 2016	14.126,51				10.594,88	3.531,63
4/4010300/00025	EDV Ausstattung MS Markt 2017	312,75				156,38	156,37
4/4010300/00026	EDV Ausstattung MS MwbG 2014	7.009,13				7.009,13	
4/4010300/00027	EDV Ausstattung MS MwbG 2015	10.709,93				10.709,93	
4/4010300/00028	EDV Ausstattung MS MwbG 2016	15.350,79				11.513,09	3.837,70
4/4010300/00029	EDV Ausstattung MS MwbG 2017	9.550,42				4.775,21	4.775,21
4/4010300/00030	EDV Ausstattung Anschaffung 1. HJ 2018		14.147,15			3.536,79	10.610,36
4/4010300/00031	EDV Ausstattung Anschaffung 2. HJ 2018		82.954,96			10.369,37	72.585,59
4/4010300/00032	EDV Ausstattung Verwaltungspolizei 2018		9.856,45			2.464,11	7.392,34
4/4010300/00033	EDV Anschaffungen VS am See 1. HJ 2018		6.398,04			1.599,51	4.798,53
4/4010300/00034	EDV Anschaffungen VS am See 2. HJ 2018		76.942,07			9.617,76	67.324,31
4/4010300/00035	KT EDV Anschaffungen VS am See 2. HJ 2018				29.231,56	-3.653,95	-25.577,61
4/4010300/00036	EDV Anschaffungen MS am See 1. HJ 2018		5.234,76			654,35	4.580,41
4/4010300/00037	EDV Anschaffungen MS am See 2. HJ 2018		62.952,61			7.869,08	55.083,53
4/4010300/00038	KT EDV Anschaffungen MS am See 2. HJ 2018				23.917,00	-2.989,63	-20.927,37
4/4010300/00039	EDV Ausstattung MS MwbG 1. HJ 2018		12.936,00			3.234,00	9.702,00
4/4010300/00040	EDV Ausstattung MS MwbG 2. HJ 2018		14.104,19			1.763,02	12.341,17
4/4010300/00041	KT EDV Ausstattung MS MwbG 2. HJ 2018				9.538,94	-1.192,37	-8.346,57
4/4016000/00001	EDV - Anlagen	124.195,35	12.833,97	97.102,11		234.131,43	
4/4016001/00001	EDV - Datenverarbeitungsprogramme		-2.417,30	7.715,59		5.298,29	
4/4060100/00001	Trocknungsgerät		755,00			75,50	679,50
4/4060200/00001	Schneepflug, Kahlbacher	10.900,93				10.900,93	
4/4060200/00002	Elastik Schneepflug, Kahlbacher	11.811,93				11.811,93	

## Rechnungsabschluss 2018

Marktgemeinde Hard

### Nachweis zur Kassa-Umsatz-Rechnung und zur Vermögensaufstellung - Vermögensdetails

Konto	Bezeichnung	Stand am	+ Zugang	+ Wertbericht.	- Abgang	- Wertbericht.	= Stand am
		01.01.2018					31.12.2018
4/4060200/00003	Einhängestreugerät	11.294,61				11.294,61	
4/4060200/00004	Aufbaustreuer mit Schneepflug	16.578,42				16.578,42	
4/4060200/00005	Salzstreugerät	1.453,46				1.453,46	
4/4060200/00006	Streuautomat	15.713,20				15.713,20	
4/4060200/00007	Aufstiegsleiter	778,80				778,80	
4/4060200/00008	1 Geräteplatte	2.145,00				2.145,00	
4/4060200/00009	1 Einhängestreugerät	12.195,12				12.195,12	
4/4060200/00010	1 Pflug	11.640,00				11.640,00	
4/4060200/00011	1 Landgut Streuer	864,00				864,00	
4/4060200/00012	Salzförderband	2.714,40				1.900,08	814,32
4/4060200/00013	Feuchtsalz-Streuautomat	23.496,48				16.447,54	7.048,94
4/4060200/00014	Feuchtsalz-Streuautomat	19.274,64				11.564,78	7.709,86
4/4060200/00015	Schneepflugplatte	4.560,00				2.280,00	2.280,00
4/4060200/00016	Unimog Salzstreuer Gmeiner	14.634,75				4.390,43	10.244,32
4/4060200/00017	Aufbaustreuer Duplex	15.578,84				4.673,65	10.905,19
4/4060200/00018	Rauch Streuer SA 250	2.160,00				648,00	1.512,00
4/4060200/00019	2 Blasgeräte Stihl BGA 100 m Akkus u Ladestation	4.243,83				1.273,15	2.970,68
4/4060200/00020	2 Akku-Sensen FSA 90R m Akku-Bag u Ladegerät	2.439,02				731,70	1.707,32
4/4060200/00021	Kreiselpumpe für Soletank	2.325,13				465,02	1.860,11
4/4060200/00022	Kugelman Streuer D 301	12.600,00				2.520,00	10.080,00
4/4070100/00001	Kleintraktor Kubota B 6200 (o.Kz.)	11.793,93				11.793,93	
4/4070100/00002	Kettensäge	602,86				602,86	
4/4070100/00003	Fronthydraulik	1.562,00				1.562,00	
4/4070100/00004	Motorsense	832,60				832,60	
4/4070100/00005	Heckkipper	2.400,00				2.400,00	
4/4070100/00006	Kombigeräte, Heckenschere	1.016,77				1.016,77	
4/4070100/00007	Blasgerät	558,60				558,60	
4/4070100/00008	1 Kettensäge, Kabeltrommel	522,78				522,78	
4/4070100/00009	1 Motorsense, 1 Laubsauger	1.209,32				1.209,32	
4/4070100/00010	1 Blasgerät	564,54				564,54	
4/4070100/00011	Safetymulcher SM 155	4.450,00				4.005,00	445,00
4/4070100/00012	Motorhandrasenmäher	2.499,00				1.999,20	499,80
4/4070100/00013	1 Motorsense Stihl FS460C	929,64				650,75	278,89
4/4070100/00014	AS-Mäher	2.917,70				2.042,39	875,31
4/4070100/00015	1 Motorsense Stihl FR450	942,72				659,90	282,82
4/4070100/00016	Baumsäge	587,02				352,21	234,81
4/4070100/00017	GMR Sichelmäherwerk	3.752,59				1.876,30	1.876,29
4/4070100/00018	Mähmaschine gebr	3.032,00				1.212,80	1.819,20
4/4070100/00019	1 Motorsense Stihl FR 460TC	1.127,00				338,10	788,90

## Rechnungsabschluss 2018

Marktgemeinde Hard

### Nachweis zur Kassa-Umsatz-Rechnung und zur Vermögensaufstellung - Vermögensdetails

Konto	Bezeichnung	Stand am 01.01.2018	+ Zugang	+ Wertbericht.	- Abgang	- Wertbericht.	= Stand am 31.12.2018
4/4070100/00020	Rückentrage Akku AR 3000, Trimmer etc	1.560,65				468,20	1.092,45
4/4070100/00021	1 Motorsense Stihl FSA 90R	303,41				91,02	212,39
4/4070100/00022	1 Laubsauger Stihl	482,01				96,40	385,61
4/4070100/00023	AS Mäher	2.640,00				528,00	2.112,00
4/4080100/00001	1 Schulhobelbank	4.705,61				3.293,93	1.411,68
4/4080100/00002	Bohrmaschine, Dekupiersäge	1.081,94				649,16	432,78
4/4080100/00003	Atelier Schneidemaschine	1.066,03				1.066,03	
4/4080100/00004	1 Schleifmaschine Tormek T7	523,32				470,99	52,33
4/4080100/00005	6 Diagonalhobelbänke	8.285,16				8.285,16	
4/4080100/00006	6 Diagonalhobelbänke	8.285,16				7.456,65	828,51
4/4080100/00007	Druckpresse	887,20				709,76	177,44
4/4080100/00008	2 Betonschalungsplatten, Holz	643,20				385,92	257,28
4/4080100/00009	Drehselbank	2.284,00				1.142,00	1.142,00
4/4080100/00010	Holzbandsägeblätter	452,10				180,84	271,26
4/4080100/00011	1 Gebtriebeheber, 1 Schleifblock	920,79				920,79	
4/4080100/00012	1 Innenrüttler	1.229,18				1.229,18	
4/4080100/00013	1 Steinplattensäge gebr	1.300,00				1.300,00	
4/4080100/00014	Verladeschienen	666,79				666,79	
4/4080100/00015	Motorsäge	442,43				398,19	44,24
4/4080100/00016	Winkelschleifer	398,75				358,88	39,87
4/4080100/00017	Traktor Kubota m Schneefräse	27.901,57				22.321,26	5.580,31
4/4080100/00018	Gesipa Blindnietzange	737,75				590,20	147,55
4/4080100/00019	Schweißinverter	649,41				519,53	129,88
4/4080100/00020	Hitachi Akkubohrhammer 36 V	682,61				477,83	204,78
4/4080100/00021	Hochdruckreiniger	1.118,97				671,38	447,59
4/4080100/00022	Kettensäge	427,24				256,34	170,90
4/4080100/00023	Heißdampferzeuger inkl. Unkrautvernichter UKBF	15.654,31				9.392,58	6.261,73
4/4080100/00024	Einsteckwerkzeuge	616,81				370,08	246,73
4/4080100/00025	Sägenkette	664,60				332,30	332,30
4/4080100/00026	Brielmaier Motormäher	27.204,03				13.602,01	13.602,02
4/4080100/00027	Akkubohrschrauber	1.154,93				577,46	577,47
4/4080100/00028	Akkuwinkelschleifer	268,07				134,04	134,03
4/4080100/00029	Fugenschneider	1.599,69				639,88	959,81
4/4080100/00030	Tandemvibrationswalze	4.623,14				1.849,25	2.773,89
4/4080100/00031	2 Kraftwellen	800,00				240,00	560,00
4/4080100/00032	Kompressor	4.629,47				1.388,84	3.240,63
4/4080100/00033	Formatkreissäge, Alois Florian		1.798,56			89,93	1.708,63
4/4080100/00034	Motorflex		837,07			41,85	795,22
4/4080100/00035	Blasgerät Stihl BR 700		637,08			31,85	605,23

## Rechnungsabschluss 2018

Marktgemeinde Hard

### Nachweis zur Kassa-Umsatz-Rechnung und zur Vermögensaufstellung - Vermögensdetails

Konto	Bezeichnung	Stand am 01.01.2018	+ Zugang	+ Wertbericht.	- Abgang	- Wertbericht.	= Stand am 31.12.2018
4/4080100/00036	Blasgerät Stihl BR 700		637,08			31,85	605,23
4/4120100/00001	Verwaltungspolizei, Maschinen & Geräte, EDV		135,50	9.856,45		9.991,95	
4/4120101/00001	Verwaltungspolizei, EDV-Datenverarbeitungsprogramme			12.924,00		12.924,00	
4/4120110/00001	Verwaltungspolizei, Ausrüstung		3.283,33			3.283,33	
4/4120120/00001	Verwaltungspolizei, Fahrzeuge			5.283,95		5.283,95	
4/4163000/00001	Feuerwehr, Löschgeräte	10.733,76		19.728,82		30.462,58	
4/4163100/00001	Feuerwehr, Fahrzeuge	14.333,45				14.333,45	
4/4211100/00001	VS-Markt, Einrichtungsgegenstände	4.595,36	360,00			4.955,36	
4/4211100/00002	VS-Markt EDV	8.914,66	430,53		8,50	9.336,69	
4/4211300/00001	VS-M.Burg, Einrichtungsgegenstände	25.721,80				25.284,78	437,02
4/4211300/00002	VS-M.Burg EDV	17.289,13	1.855,94		51,27	19.530,82	-437,02
4/4211500/00001	VS am See, Einrichtungsgegenstände		624,05	3.822,50		4.446,55	
4/4211500/00002	VS am See EDV		17.871,26	57.732,55		75.603,81	
4/4212100/00001	MS-Markt, Einrichtungsgegenstände	17.546,44				17.546,44	
4/4212100/00002	MS-Markt EDV	19.992,08	640,53		36,73	20.595,88	
4/4212300/00001	MS-M.Burg, Einrichtungsgegenstände	65.957,45		3.683,44		69.640,89	
4/4212300/00002	MS-M.Burg EDV	22.536,58	5.277,53	17.501,25		45.315,36	
4/4212500/00001	MS am See, Einrichtungsgegenstände		-67.200,60	67.841,24	-23.917,00	24.557,64	
4/4212500/00002	MS am See EDV		85.774,39	437,00	23.917,00	62.294,39	
4/4240000/00001	Kleinkindbetreuung, Einrichtungsgegenst.	14.873,87	696,02	1.312,33		16.882,22	
4/4240100/00001	KG-Falkenweg, Einrichtungsgegenst.	3.088,82		2.933,96		6.022,78	
4/4240300/00001	KG Hofsteig, Einrichtungsg.	2.169,81	654,58			2.824,39	
4/4240400/00001	KG-Hölzelestraße, Einrichtungsg.	4.396,78				4.396,78	
4/4240700/00001	KG-See, Einrichtungsgegenstände	15.181,93				15.181,93	
4/4240900/00001	KG-Wallstraße, Einrichtungsgegenst.	4.233,00		2.878,89		7.111,89	
4/4612000/00001	Straßenbau, Maschinen	92.793,03				92.793,03	
4/4612300/00001	Geräte und Umbau für Parkraumbewirtschaftung	80.014,56	398,03	170.425,50		250.838,09	
4/4617100/00001	Bauhof, Diverse Geräte	43.317,42		2.111,23		45.428,65	
4/4617200/00001	Bauhof, Fahrzeuge	38.793,00		65.047,47	5.500,00	98.340,47	
4/4814000/00001	Straßenreinigungsgeräte	54.744,21				54.744,21	
4/4815000/00001	Gartengeräte, Diverse Maschinen	13.482,30				13.482,30	
4/5030100/00001	Bücherwagen Vari R		541,08			18,04	523,04
4/5030200/00001	Treppenraupe		5.425,81			542,58	4.883,23
4/5040100/00001	Teleskopleiter	217,25				217,25	
4/5040100/00002	Teleskopleiter	217,25				217,25	
4/5040100/00003	Reinigungsgeräte		13.904,63			869,04	13.035,59
4/5040100/00004	Reinigungsgeräte		16.994,54			1.062,16	15.932,38
4/5040300/00001	10 Kinder-Leichtturnmatten	2.038,96				1.835,07	203,89
4/5040300/00002	Rechenbrett + Zubehör	1.701,10				1.701,10	

## Rechnungsabschluss 2018

Marktgemeinde Hard

### Nachweis zur Kassa-Umsatz-Rechnung und zur Vermögensaufstellung - Vermögensdetails

Konto	Bezeichnung	Stand am	+ Zugang	+ Wertbericht.	- Abgang	- Wertbericht.	= Stand am
		01.01.2018					31.12.2018
4/5040300/00003	Erstausstattung Montessori	1.555,57				1.400,02	155,55
4/5040300/00004	Spielgeräte	2.053,21				1.231,92	821,29
4/5040300/00005	Resusci Modular Anne Torso	799,20				479,52	319,68
4/5040300/00006	Transportwagen Matten	448,83				269,29	179,54
4/5040300/00007	Niedersprungmatte	846,72				508,03	338,69
4/5040300/00008	Trainingsgerät Laerdal	529,20				264,60	264,60
4/5040300/00009	Sprungbrett u Badmintonpaket	539,00				269,50	269,50
4/5040300/00010	Turnmatte superleicht	2.071,97				1.035,99	1.035,98
4/5040300/00011	Minitrampolin	699,00				139,80	559,20
4/5040300/00012	Musikinstrumente	2.432,28				2.189,05	243,23
4/5040300/00013	1 Kawai Stagepiano	1.342,00				1.207,80	134,20
4/5040300/00014	Piano	4.962,51				3.970,01	992,50
4/5040300/00015	3 Sprungkästen	2.736,97				2.463,28	273,69
4/5040300/00016	10 Leichtmatten	1.599,90				1.439,91	159,99
4/5040300/00017	Sprungkasten Lotrecht	800,80				640,64	160,16
4/5040300/00018	15 Leichtmatten	2.514,85				1.760,40	754,45
4/5040300/00019	1 Deckelteil f Sprungkasten	295,18				206,63	88,55
4/5040300/00020	4 Yamaha Pianocraft	1.743,00				871,50	871,50
4/5040300/00021	Krippenwagen	1.542,07				771,04	771,03
4/5040300/00022	Krippenwagen	1.548,80				619,52	929,28
4/5040300/00023	Spielzeug	316,66				95,00	221,66
4/5040300/00024	Krippenwagen	657,82				197,34	460,48
4/5040300/00025	Spielplatz	4.538,01				4.538,01	
4/5040300/00026	Spielplatzgeräte	12.788,59				12.788,59	
4/5040300/00027	KT Spielplatzgeräte	-10.240,97				-10.240,97	
4/5040300/00028	Werkbank	466,58				419,92	46,66
4/5040300/00029	Rollenrutschbahn	575,85				460,68	115,17
4/5040300/00030	Mehrkinde Schaukel	370,83				259,58	111,25
4/5040300/00031	Spielteppich	507,50				253,75	253,75
4/5040300/00032	Wippsitz, Infotafeln, Teppiche	1.024,47				512,24	512,23
4/5040300/00033	Erstausstattung Maier Spielplatzgeräte	4.801,65				4.801,65	
4/5040300/00034	Div Spielgeräte Schmiderer u Schendl	2.014,57				805,83	1.208,74
4/5040300/00035	Gartenhaus gebraucht	1.500,00				600,00	900,00
4/5040300/00036	Schneidezeichen	774,06				232,22	541,84
4/5040300/00037	Spielgeräte	21.739,24				21.739,24	
4/5040300/00038	Spielgerätehaus	2.356,12				2.120,51	235,61
4/5040300/00039	Wasserstraßensystem	406,11				243,66	162,45
4/5040300/00040	Spielturm	8.926,95				8.034,26	892,69
4/5040300/00041	Sprungkasten Sportbau Walse		2.183,44			109,17	2.074,27

## Rechnungsabschluss 2018

Marktgemeinde Hard

### Nachweis zur Kassa-Umsatz-Rechnung und zur Vermögensaufstellung - Vermögensdetails

Konto	Bezeichnung	Stand am	+ Zugang	+ Wertbericht.	- Abgang	- Wertbericht.	= Stand am
		01.01.2018					31.12.2018
4/5040300/00042	Wandklavier, -bank, Wolfger		1.500,00			150,00	1.350,00
4/5040300/00043	Flügel "Kawai"		3.000,00			150,00	2.850,00
4/5040300/00044	Krippentrennwände		1.312,33			131,23	1.181,10
4/5040300/00045	T-Schienen für Turnsaal, Deckenverstärkung		2.933,96			146,70	2.787,26
4/5050100/00001	Radarboxen 5 Stk	115.990,05				28.997,51	86.992,54
4/5060100/00001	2 Fotoapparate	1.300,00				1.083,34	216,66
4/5060100/00002	Videoanlage Tiefgarage Wirke	1.992,63				1.328,42	664,21
4/5060200/00001	1 FM Phonak Inspiro iLabel	2.880,00				2.880,00	
4/5060200/00002	Stereoanlage Yamaha	2.790,00				2.790,00	
4/5060200/00003	Mikroskop	709,10				709,10	
4/5060200/00004	Verstärker	589,99				471,99	118,00
4/5080200/00001	2 Herd	1.594,80				1.594,80	
4/5080200/00002	3 Nähmaschinen	2.700,00				540,00	2.160,00
4/5080200/00003	Küchenutensilien	2.200,00				1.320,00	880,00
4/5080200/00004	4 Nähmaschinen	700,00				280,00	420,00
4/5080200/00005	Waschmaschine Miele PG 8055 U	4.308,00				1.723,20	2.584,80
4/5080200/00006	Nähmaschine	1.052,99				210,60	842,39
4/5080200/00007	Nilfisk SC351	3.060,41				612,08	2.448,33
4/5080200/00008	Küche	4.361,04				4.361,04	
4/5080200/00009	Einbauherd+Dunstabzug	1.332,00				1.332,00	
4/5080200/00010	Staubsauger etc	443,30				398,97	44,33
4/5080200/00011	Bernina Nähmaschinen		1.500,00			150,00	1.350,00
4/5080200/00012	Küchengeräte Anschaffungen 2. HJ 2018		7.269,71			363,49	6.906,22
4/5090400/00001	Parkraum Wirke	130.881,74				39.264,52	91.617,22
4/5090400/00002	Strom Aufhafen	860,60				172,12	688,48
4/5090400/00003	Trafersen, Scheinwerfer, Licht		3.822,50			382,25	3.440,25
4/5090400/00004	Trafersen, Scheinwerfer, Licht		3.157,50			315,75	2.841,75
4/5090400/00005	19 Stk Parkscheinautomaten inkl Unterkonstruktionen und Stromz		170.425,50			8.521,28	161.904,22
4/8010200/00001	Schulbücher Erstausrüstung		4.815,60			481,56	4.334,04
4/9510200/00001	Fischereirecht 1, Reviernr. 202 (Bodensee)	13.600,00					13.600,00
4/9530100/00001	Allplan Linear Lizenz		3.320,44			830,11	2.490,33
4/9530100/00002	EDV Software Verwaltungspolizei 2018		12.924,00			3.231,00	9.693,00
4/9530100/00003	Bücherei, SW-Lizenz, 2 Scanner		1.925,42			1.925,42	
4/9530100/00004	TeamViewer	839,00				734,12	104,88
4/9530100/00005	OpenScape Office V3 LX/MX Lizenz myPortal Outlook Integration	1.459,79				1.277,32	182,47
4/9530100/00006	Microsoft Access 2013 32/64 / Deutsch	894,00				782,25	111,75
4/9530100/00007	Cluster - WinSvrDataCtr 2012R2 Gov 2Proc Lizenz Open License	5.670,00				4.961,25	708,75
4/9530100/00008	1x Adobe Acrobat DC 2015 Standard	378,00				236,25	141,75
4/9530100/00009	PRTG Network Monitor - Enterprise 1000	420,00				420,00	



## Rechnungsabschluss 2018

### Nachweis zur Kassa-Umsatz-Rechnung und zur Vermögensaufstellung - Vermögensdetails

Konto	Bezeichnung	Stand am	+ Zugang	+ Wertbericht.	- Abgang	- Wertbericht.	= Stand am
		01.01.2018					31.12.2018
4/9530100/00010	AUER Success.7	3.462,48				1.298,43	2.164,05
4/9530100/00011	baramundi MSW für 140 Clients	12.684,47				4.756,68	7.927,79
4/9530100/00012	baramundi MDM für 60 Clients		2.254,35			281,79	1.972,56
4/9530100/00013	2x Altaro Hyper-V Backup	1.188,00				1.188,00	
4/9530100/00014	20x OpenScape Business IP User 3y SSP		1.320,00			165,00	1.155,00
4/9530100/00015	HR360 TIME Software, bis 150 MA	16.680,12				14.595,10	2.085,02
4/9530100/00016	1x AutoOCR PDF/A		2.304,00			288,00	2.016,00
4/9530100/00017	8x Boardmaker Win v.6		2.140,80			267,60	1.873,20
4/9530100/00018	Sokrates Lizenz für alle Schulen	2.947,20				1.105,20	1.842,00
4/9530100/00019	KT Sokrates Lizenz für alle Schulen	-779,02				-292,13	-486,89
<b>Summe Verwaltungsmobilien</b>		<b>3.481.982,96</b>	<b>1.350.920,55</b>	<b>561.144,18</b>	<b>68.784,00</b>	<b>3.403.999,12</b>	<b>1.921.264,57</b>

## Rechnungsabschluss 2018

Marktgemeinde Hard

### Nachweis zur Kassa-Umsatz-Rechnung und zur Vermögensaufstellung - Vermögensdetails

Konto	Bezeichnung	Stand am 01.01.2018	+ Zugang	+ Wertbericht.	- Abgang	- Wertbericht.	= Stand am 31.12.2018
5/1090600/00001	Müllcontainer 2009	5.894,00				5.894,00	
5/1090600/00002	Müllcontainer 2010	46.088,00				46.088,00	
5/1090600/00003	Müllcontainer 2011	6.640,67				6.640,67	
5/1090600/00004	Müllcontainer 2012	53,88				47,15	6,73
5/1090600/00005	Müllcontainer 2013	255,00				191,25	63,75
5/1090600/00006	Müllcontainer 2014	6.571,40				4.107,13	2.464,27
5/1090600/00007	Müllcontainer 2015	122.866,28				61.433,14	61.433,14
5/1090600/00008	Müllcontainer 2016	14.655,90				5.495,96	9.159,94
5/1090600/00009	Müllcontainer 2017	18.691,05				4.672,76	14.018,29
5/1090600/00010	Müllcontainer 2018		5.527,75			345,48	5.182,27
5/2010100/00001	Möbel 2008	1.852,70				1.852,70	
5/2010100/00002	Möbel 2009	5.954,50				5.954,50	
5/2010100/00003	Möbel 2010	16.902,88				15.212,59	1.690,29
5/2010100/00004	Möbel 2011	15.637,39				12.509,91	3.127,48
5/2010100/00005	Möbel 2012	2.091,36				1.463,96	627,40
5/2010100/00006	Möbel 2013	10.757,61				6.454,56	4.303,05
5/2010100/00007	Möbel 2014	4.170,80				2.085,40	2.085,40
5/2010100/00008	Möbel 2015	9.910,57				3.964,23	5.946,34
5/2010100/00009	Möbel 2016	7.878,51				2.363,55	5.514,96
5/2010100/00010	Möbel 2017	11.221,62				2.244,32	8.977,30
5/3010100/00001	Vario Bus, Ford	3.232,15				3.232,15	
5/3010900/00001	Fahrräder 2015	1.554,80				621,92	932,88
5/4010300/00001	Arbeitsplatzausstattung PC 2009	2.931,46				2.931,46	
5/4010300/00002	Arbeitsplatzausstattung PC 2010	4.768,06				4.768,06	
5/4010300/00003	Arbeitsplatzausstattung PC 2011	10.725,34				10.725,34	
5/4010300/00004	Arbeitsplatzausstattung PC 2012	3.492,72				3.492,72	
5/4010300/00005	Arbeitsplatzausstattung PC 2013	2.473,20				2.473,20	
5/4010300/00006	Arbeitsplatzausstattung PC 2014	3.576,00				3.576,00	
5/4010300/00007	Arbeitsplatzausstattung PC 2016	798,00				598,50	199,50
5/4010300/00008	Arbeitsplatzausstattung PC 2017	8.539,54				4.269,77	4.269,77
5/4070100/00001	landwirtschaftl Maschinen 2008	1.977,00				1.977,00	
5/4070100/00002	landwirtschaftl Maschinen 2013	415,00				249,00	166,00
5/4080100/00001	Schmidts, Presswerkzeug	1.131,99				1.131,99	
5/4080100/00002	Löschnigg, Laubsauger	302,17				302,17	
5/4080100/00003	Schmidts, WHM-Bohrer	181,60				163,44	18,16
5/4080100/00004	VEG, Anhänger gebr	897,03				807,33	89,70
5/4080100/00005	Hilti, Kombihammer, Meissel	1.617,20				1.455,48	161,72
5/4080100/00006	ÖAG, Rohrhalteklemme	777,94				622,35	155,59

## Rechnungsabschluss 2018

Marktgemeinde Hard

## Nachweis zur Kassa-Umsatz-Rechnung und zur Vermögensaufstellung - Vermögensdetails

Konto	Bezeichnung	Stand am 01.01.2018	+ Zugang	+ Wertbericht.	- Abgang	- Wertbericht.	= Stand am 31.12.2018
5/4080100/00007	Schmidts, Motorsäge MS 260	259,18				207,35	51,83
5/4080100/00008	Bilfit, Leitungsabhorchgerät	465,00				279,00	186,00
5/4080100/00009	Löschnigg, Trennschleifer	885,00				531,00	354,00
5/4080100/00010	Hilti, Akku-Säbelsäge	1.060,36				636,22	424,14
5/4080100/00011	Hilti, Hammerbohrer	177,23				106,33	70,90
5/4080100/00012	Ebner Friedrich, Widos 4400	7.442,42				3.721,21	3.721,21
5/4080100/00013	Hilti, Akku-Hammerbohrer	1.959,02				979,51	979,51
5/4080100/00014	Haberkorn, Sicherheitsausrüstung	552,11				276,05	276,06
5/4080100/00015	Rudhardt u Gasser, Trinkwasseranschl Tennishalle	411,54				205,77	205,77
5/4080100/00016	Huppenkothen, Fugenschneider	5.504,00				2.201,60	3.302,40
5/4080100/00017	Huppenkothen, Fugenschneider	3.976,67				1.590,67	2.386,00
5/4080100/00018	Schenk, Hochleistungstrennscheiben	661,60				264,64	396,96
5/4080100/00019	Haberkorn, Sicherheitsausrüstung	691,67				276,67	415,00
5/4080100/00020	Loser Bau, Stromaggregat gebr	3.000,00				1.200,00	1.800,00
5/4080100/00021	ÖAG, Schweißgerät	3.283,00				984,90	2.298,10
5/4080100/00022	Löschnigg, Stromerzeuger etc	3.714,15				1.114,25	2.599,90
5/4080100/00023	Schmidts, Offiziersmesser, Werkzeugkoffer	197,88				39,58	158,30
5/4080100/00024	Kiechel&Hagleitner, Schwimmerschalter	190,60				38,12	152,48
5/4080100/00025	Hilti, Akku Bohrschrauber	795,34				159,06	636,28
5/4080100/00026	ÖAG AG, Rohrschaber	1.196,74				239,34	957,40
5/4080100/00027	ÖAG AG, Rohrabschneider	604,31				120,86	483,45
5/4080100/00028	Ascherl, 1 Ölpumpe	100,00				100,00	
5/4080100/00029	Hilti	949,63				949,63	
5/4080100/00030	Hilti, Akkubohrer	455,37				455,37	
5/4080100/00031	Spechtenhauser, 1 Frischluftgerät	554,00				554,00	
5/4080100/00032	Haberkorn, Auffanggurte	318,93				287,04	31,89
5/4080100/00033	Spechtenhauser, 1 Gas-Alert-Micro 5 IR	1.855,00				1.669,50	185,50
5/4080100/00034	Schmidts, Polierschleifer etc	549,51				494,56	54,95
5/4080100/00035	Kiechel u Hagleitner, Tauchpumpe	428,40				385,56	42,84
5/4080100/00036	Löschnigg, Steckschlüsselsatz	196,47				137,53	58,94
5/4080100/00037	Xylem, Laufrad u Verschleißring	533,38				373,37	160,01
5/4080100/00038	Huppenkothen, Tandemvibrationswalze	3.976,67				1.590,67	2.386,00
5/4080100/00039	Loser Bau	3.000,00				1.200,00	1.800,00
5/4080100/00040	Schmidts, Werkzeug	136,79				27,36	109,43
5/4080100/00041	Mess-Schleuse, Rohrnetzuntersuchung		1.480,00			74,00	1.406,00
5/5055100/00001	Heimausstattung/Medizinische 2008	840,00				840,00	
5/5055100/00002	Heimausstattung/Medizinische 2009	4.168,92				4.168,92	
5/5055100/00003	Heimausstattung/Medizinische 2010	7.884,24				7.095,82	788,42
5/5055100/00004	Heimausstattung/Medizinische 2011	7.582,96				6.066,37	1.516,59

## Rechnungsabschluss 2018

Marktgemeinde Hard

## Nachweis zur Kassa-Umsatz-Rechnung und zur Vermögensaufstellung - Vermögensdetails

Konto	Bezeichnung	Stand am 01.01.2018	+ Zugang	+ Wertbericht.	- Abgang	- Wertbericht.	= Stand am 31.12.2018
5/5055100/00005	Heimausstattung/Medizinische 2012	8.828,38				6.179,87	2.648,51
5/5055100/00006	Heimausstattung/Medizinische 2014	31.834,14				15.917,07	15.917,07
5/5055100/00007	Heimausstattung/Medizinische 2015	11.003,51				4.401,40	6.602,11
5/5055100/00008	Heimausstattung/Medizinische 2016	2.732,60				819,78	1.912,82
5/5055100/00009	Heimausstattung/Medizinische 2017	2.912,66				582,54	2.330,12
5/5055100/00010	Heimausstattung/Medizinische 2018 Seniorenwohngruppe		4.035,34			201,77	3.833,57
5/5055100/00011	Heimausstattung/Medizinische 1.HJ 2018 Allgemein		7.854,00			785,40	7.068,60
5/5055100/00012	Heimausstattung/Medizinische 2.HJ 2018 Allgemein		7.539,51			376,98	7.162,53
5/5060200/00001	Audio + Videogeräte 2008	1.200,00				1.200,00	
5/5060200/00002	Audio + Videogeräte 2009	1.140,00				1.140,00	
5/5060200/00003	Audio + Videogeräte 2012	1.200,00				1.200,00	
5/5060200/00004	Audio + Videogeräte 2015	594,00				475,20	118,80
5/5060200/00005	Audio + Videogeräte 2016	330,00				198,00	132,00
5/5080200/00001	Küchen- Haushaltsgeräte 2008	13.797,24				13.797,24	
5/5080200/00002	Küchen- Haushaltsgeräte 2009	35.322,54				35.322,54	
5/5080200/00003	Küchen- Haushaltsgeräte 2010	10.686,71				9.618,04	1.068,67
5/5080200/00004	Küchen- Haushaltsgeräte 2011	7.709,08				6.167,27	1.541,81
5/5080200/00005	Küchen- Haushaltsgeräte 2012	8.359,13				5.851,39	2.507,74
5/5080200/00006	Küchen- Haushaltsgeräte 2013	5.302,39				3.181,43	2.120,96
5/5080200/00007	Küchen- Haushaltsgeräte 2014	3.010,62				1.505,31	1.505,31
5/5080200/00008	Küchen- Haushaltsgeräte 2015	3.964,94				1.585,97	2.378,97
5/5080200/00009	Küchen- Haushaltsgeräte 2016	5.354,62				1.606,38	3.748,24
5/5080200/00010	Geschirrspüler für Tagesbetreuung		500,00			50,00	450,00
5/5420000/00001	Pflegeheim am See, Heimausstattung	49.043,86	357,81	19.928,85		69.330,52	
5/5810000/00001	Wasserwerk, Geräte und Werkzeuge	25.391,73	104,71	1.480,00		26.976,44	
5/5810100/00001	Wasserwerk, Wasserzähler (1/2)	10.438,16				10.438,16	
5/5810200/00001	Wasserwerk, Kraftfahrzeuge	8.303,98				8.303,98	
5/5811000/00001	Abwasserbeseitigung, Werkzeuge	5.146,88				5.146,88	
5/5811100/00001	Abwasserbeseitigung, Wasserzähler	19.067,41				19.067,41	
5/5813000/00001	Abfallcontainer, Papiertonnen	130.444,06	-1.075,60	5.527,75	9.990,00	124.906,21	
5/6030100/00001	Wäsche und Bettzeug 2010	1.000,00				1.000,00	
5/6030100/00002	Wäsche und Bettzeug 2013	1.640,52				1.640,52	
5/6030100/00003	Wäsche und Bettzeug 2014	1.674,00				1.674,00	
5/6030100/00004	Wäsche und Bettzeug 2016	1.640,52				1.640,52	
<b>Summe Betriebsmobilen</b>		<b>837.117,09</b>	<b>26.323,52</b>	<b>26.936,60</b>	<b>9.990,00</b>	<b>656.349,19</b>	<b>224.038,02</b>

## Rechnungsabschluss 2018

Marktgemeinde Hard

## Nachweis zur Kassa-Umsatz-Rechnung und zur Vermögensaufstellung - Vermögensdetails

Konto	Bezeichnung	Stand am 01.01.2018	+ Zugang	+ Wertbericht.	- Abgang	- Wertbericht.	= Stand am 31.12.2018
6/6790000/00001	Nutzbare Rechte	703.370,00					703.370,00
6/6890000/00001	Polytechnische Schule Bregenz	490.561,76					490.561,76
6/6892000/00001	Linksseitige Achwuhr Konkurrenz	191.632,70					191.632,70
6/6893000/00001	Harder Sport- und Freizeitanl. BetriebsgesmbH.	83.600,00					83.600,00
6/6894000/00001	VOGEWOSI	142.449,99					142.449,99
6/6897000/00001	Gemeindeinformatik GmbH.	2.386,65					2.386,65
6/6898000/00001	Wasserverband Hofsteig	6.477.370,66	453.914,92				6.931.285,58
6/6899000/00001	Sennerei Hard	87,21					87,21
6/6899100/00001	Hohentwiel Schifffahrtsgesellschaft	27.380,00					27.380,00
6/6899500/00001	Hard VermögensverwaltungsGmbH	17.500,00					17.500,00
6/6899600/00001	Nahwärme Hard GmbH	81.250,00					81.250,00
6/6899700/00001	Hard VermögensverwaltungsGmbH & Co.KG	233.400,00	90.900,00				324.300,00
6/6899800/00001	Photovoltaik-Anlage Hard Betriebs GmbH	592.320,00			119.320,00		473.000,00
6/6899900/00001	PSG Hard eGen	546.000,00	106.500,00				652.500,00
6/6899901/00001	Vorarlberger Energieförderplattform eGen		19.320,00				19.320,00
6/6900000/00001	Rücklage Beamtenpension	1.450.000,00	640.000,00		790.000,00		1.300.000,00
<b>Summe Wertpapiere und Beteiligungen</b>		<b>11.039.308,97</b>	<b>1.310.634,92</b>	<b>0,00</b>	<b>909.320,00</b>	<b>0,00</b>	<b>11.440.623,89</b>

## Rechnungsabschluss 2018

Marktgemeinde Hard

## Nachweis zur Kassa-Umsatz-Rechnung und zur Vermögensaufstellung - Vermögensdetails

Konto	Bezeichnung	Stand am 01.01.2018	+ Zugang	+ Wertbericht.	- Abgang	- Wertbericht.	= Stand am 31.12.2018
7/7000030/00001	Kitzke Marion Geh.V. E-Bike 2017/2215/46,15	1.938,10			553,80		1.384,30
7/7000060/00001	Immler Ruth Geh.V. E-Bike 2017/2175/45,31	1.903,14			543,72		1.359,42
7/7000140/00001	Salzgeber Gabriele Geh.V. E-Bike 2017/2034/42,38	1.779,72			508,56		1.271,16
7/7000190/00001	Hämmerle Martin Geh.V. E-Bike 2017/3680/76,67	3.219,98			920,04		2.299,94
7/7000250/00001	Schwaiger Silvia Geh.V. E-Bike 2017/3027/63,06 + 2019/465/9,69	2.648,64			756,72		1.891,92
7/7000680/00001	Eiler Evelyne Geh.V. E-Bike 2017/1996/41,58	1.746,52			498,96		1.247,56
7/7000910/00001	Blum Michaela Geh.V. E-Bike 2017/3380/70,42	2.957,48			845,04		2.112,44
7/7001020/00001	Baur Ulrike Geh.V. E-Bike 2017/2790/58,13	2.441,22			697,56		1.743,66
7/7001040/00001	Peter Yvonne Geh.V. E-Bike 2017/1870/38,96	1.636,24			467,52		1.168,72
7/7001210/00001	Allmer Ingrid Geh.V. E-Bike 2017/2395/49,90	2.095,60			2.095,60		
7/7001540/00001	Lerbscher Gottlinde Geh.V. E-Bike 2017/1845/38,44	1.614,36			461,28		1.153,08
7/7001620/00001	Voppichler Kurt Geh.V. E-Bike 2017/2704/56,33	2.366,02			675,96		1.690,06
7/7003400/00001	Groicher Gerda Geh.V. E-Bike 2017/1959/40,81	1.714,14			489,72		1.224,42
7/7004030/00001	Müzeyyen Kazar Geh.V. 2015/6800/189,00	3.000,00			3.000,00		
7/7004140/00001	Berchtold Dagmar Geh.V. E-Bike 2017/2377/49,52	2.079,88			594,24		1.485,64
7/7006290/00001	Wiedenbauer Ramona Geh.V. E-Bike 2017/2047/42,65	1.791,10			511,80		1.279,30
7/7010290/00001	Fink Elisabeth Geh.V. E-Bike 2017/2417/50,35	2.114,90			604,20		1.510,70
7/7010370/00001	Larger Helga Geh.V. E-Bike 2017/2450/51,04	2.143,76			612,48		1.531,28
7/7010460/00001	Feiel Monika Geh.V. E-Bike 2017/2447/50,98	2.141,12			611,76		1.529,36
7/7010650/00001	Gröber Christian Geh.V. E-Bike 2017/1999/41,65	1.749,10			499,80		1.249,30
7/7010890/00001	Bargehr Simone Geh.V. E-Bike 2017/2461/51,27	2.153,38			2.153,38		
7/7011170/00001	Lerchenmüller Markus Geh.V. E-Bike 2017/2190/45,63	1.916,22			547,56		1.368,66
7/7011220/00001	Riedl Andrea Geh.V. E-Bike 2017/2430,98/50,65	2.127,08			607,80		1.519,28
7/7011670/00001	Breuder Astrid Geh.V. E-Bike 2017/2462/51,29	2.154,26			615,48		1.538,78
7/7011770/00001	Sohm Daniela Geh.V. E-Bike 2017/1937/40,35	1.694,90			484,20		1.210,70
7/7011930/00001	Markovski Anita Geh. V. E-Bike 2017/1470/30,63	1.286,22			367,56		918,66
7/7012250/00001	Lanser Nicole Geh.V. E-Bike 2017/1845/38,44	1.614,36			461,28		1.153,08
7/7012280/00001	Vistica Maria-Magdalena Geh.V. E-Bike 2017/2461/51,27	2.153,38			2.153,38		
7/7013070/00001	Marte-Bastiani Silvana Geh.V. E-Bike 2017/2285/47,60	1.999,40			571,20		1.428,20
7/7013250/00001	Muharemovic Aida Geh.V. 2016/1500/31,25	1.093,75			375,00		718,75
7/7013260/00001	Zug Dana Geh.V. E-Bike 2017/2109/43,94	1.845,36			527,28		1.318,08
7/7013370/00001	Diem Katharina Geh.V. E-Bike 2017/1968/41	1.722,00			492,00		1.230,00
7/7013440/00001	Dreiling Maia Geh.V. E-Bike 2017/2219/46,23	1.941,62			554,76		1.386,86
7/7013520/00001	Injac Manuela Geh.V. E-Bike 2017/2395/49,90	2.095,60			598,80		1.496,80
7/7013530/00001	Posstajie Moawia Geh.V. E-Bike 2017/2025/42,19	1.856,24			296,57		1.559,67
7/7013550/00001	Berthold Michaela Geh.V. E-Bike 2017/2252/46,92	1.970,48			563,04		1.407,44
7/7013590/00001	Kalb Norbert Geh.V. E-Bike 2017/2461/51,27	2.153,38			615,24		1.538,14
7/7013610/00001	Kepe Sonja Geh.V. E-Bike 2017/1959/40,81	1.714,14			489,72		1.224,42

**Rechnungsabschluss 2018**  
**Nachweis zur Kassa-Umsatz-Rechnung und zur Vermögensaufstellung - Vermögensdetails**

Konto	Bezeichnung	Stand am	+ Zugang	+ Wertbericht.	- Abgang	- Wertbericht.	= Stand am
		01.01.2018					31.12.2018
7/7013650/00001	Günaydin Güler Geh.V. 2016/€ 3.194/€ 66,54 Geh.V. 2017 E-Bike/	4.210,24			4.210,24		
7/7013720/00001	Wendisch Laura Geh.V. E-Bike 2017/2200/45,83	1.925,02			549,96		1.375,06
7/7240000/00001	Landeswohnbaufond Landeswohnbaufond	1.188.843,97			1.188.843,97		
<b>Summe Gegebene Darlehen</b>		<b>1.271.552,02</b>	<b>0,00</b>	<b>0,00</b>	<b>1.222.027,18</b>	<b>0,00</b>	<b>49.524,84</b>
<b>Gesamtsumme</b>		<b>218.559.983,78</b>	<b>18.948.968,13</b>	<b>15.795.444,16</b>	<b>10.308.586,92</b>	<b>135.117.662,18</b>	<b>107.878.146,97</b>

## Vermögensaufstellung zum 31.12.2018 des marktbestimmenden Betriebes Wasserversorgung

<b>AKTIVA</b>	<u>am Ende des Haushaltsjahres</u>	<u>am Beginn des Haushaltsjahres</u>
<b>I.) Anlagen</b>		
a.) Grundstücke, Wasserbauten, Gebäude	1.388.288,91	3.342.047,50
b.) Maschinen und maschinelle Anlagen, Werkzeuge, Betriebs- und Geschäftsausst.	53.045,09	131.173,59
<b>Summe Aktiva</b>	<b>1.441.334,00</b>	<b>3.473.221,09</b>

## **PASSIVA**

<b>V.) Aufgenommene Darlehen lt. Schuldennachweis</b>	1.085.675,14	1.202.150,91
<b>X.) Reinvermögen</b>	355.658,86	2.153.576,21
<b>Summe Passiva</b>	<b>1.441.334,00</b>	<b>3.473.221,09</b>

### **Details zu I.) a.)**

Kontonr.	Bezeichnung	Stand zu Beginn d. Jahres	S O L L		H A B E N		Stand am Ende d. Jahres
			wirks.Gebahrung	Wertberichtig.	wirks.Gebahrung	Wertberichtig.	
Kl.1	WW-Pumpwerk 3 Grund	51.647,97					51.647,97
Kl.1	WW-Pumpwerke Grund	306.301,16					306.301,16
Kl.3	WW-Pumpwerk 3	981.558,03		-981.558,03			0,00
Kl.3	WW-Anteil Halle	16.203,07		-10.369,96			5.833,11
Kl.3	WW-Rohrnetz	1.986.337,27	424.298,65	-220.667,41	7.284,36	1.158.177,48	1.024.506,67
	<b>Gesamt</b>	<b>3.342.047,50</b>	<b>424.298,65</b>	<b>-1.212.595,40</b>	<b>7.284,36</b>	<b>1.158.177,48</b>	<b>1.388.288,91</b>

### **Details zu I.) b.)**

Kontonr.	Bezeichnung	Stand zu Beginn d. Jahres	S O L L		H A B E N		Stand am Ende d. Jahres
			wirks.Gebahrung	Wertberichtig.	wirks.Gebahrung	Wertberichtig.	
Kl.5	WW-Geräte,Werkzeuge	41.935,75	1.480,00	-19.728,89			23.686,86
Kl.4	WW-Fahrzeuge	89.237,84		-59.879,61			29.358,23
	WW-PW 3 Maschinen	0,00					0,00
	<b>Gesamt</b>	<b>131.173,59</b>	<b>1.480,00</b>	<b>-79.608,50</b>	<b>0,00</b>	<b>0,00</b>	<b>53.045,09</b>



**Vermögensaufstellung zum 31.12.2018 des marktbestimmenden Betriebes Abwasserbeseitigung**

<b>AKTIVA</b>	<u>am Ende des Haushaltsjahres</u>	<u>am Beginn des Haushaltsjahres</u>	
<b>I.) Anlagen</b>			
a.) Rohrnetz, Gebäude	2.228.233,81	8.643.016,81	
b.) Maschinen und maschinelle Anlagen, Werkzeuge, Betriebs- und Geschäftsausst.	4.829,56	13.054,15	
c.) Beteiligung am Wasserverband Hofsteig	0,00	0,00	lt. VRV15 kein Beteiligungswert
<b>Summe Aktiva</b>	<b>2.233.063,37</b>	<b>8.656.070,96</b>	

**PASSIVA**

<b>V.) Aufgenommene Darl. lt. Schuldennachweis</b>	3.579.646,03	3.915.219,52
<b>X.) Reinvermögen</b>	-1.346.582,66	4.740.851,44
<b>Summe Passiva</b>	<b>2.233.063,37</b>	<b>8.656.070,96</b>

<b>Details zu I.) a.)</b>		Stand zu Beginn d. Jahres	SOLL		HABEN		Stand am Ende d. Jahres
Kontonr.	Bezeichnung		wirks.Gebahrung	Wertberichtig.	wirks.Gebahrung	Wertberichtig.	
Kl. 3	ABA-Rohrnetz	8.643.016,81	-300.610,54	-41.316,95	5.627.787,39	445.068,12	2.228.233,81
	Gesamt	8.643.016,81	-300.610,54	-41.316,95	5.627.787,39	445.068,12	2.228.233,81

<b>Details zu I.) b.)</b>		Stand zu Beginn d. Jahres	SOLL		HABEN		Stand am Ende d. Jahres
Kontonr.	Bezeichnung		wirks.Gebahrung	Wertberichtig.	wirks.Gebahrung	Wertberichtig.	
Kl. 5	ABA-Werkzeuge	13.054,15	0,00	-8.224,59			4.829,56
Kl. 5	ABA-Zähler	0,00	0,00	0,00			0,00
Kl. 5	ABA-Fahrzeuge	0,00		0,00			0,00
	Gesamt	13.054,15	0,00	-8.224,59	0,00	0,00	4.829,56

<b>Details zu I.) c.)</b>		Stand zu Beginn d. Jahres	SOLL		HABEN		Stand am Ende d. Jahres
Kontonr.	Bezeichnung		wirks.Gebahrung	Wertberichtig.	wirks.Gebahrung	Wertberichtig.	
Kl. 6	Beteil.Wasserverband	0,00	0,00				0,00
	Gesamt	0,00	0,00	0,00	0,00	0,00	0,00

## Vermögensaufstellung zum 31.12.2018 des marktbestimmenden Betriebes Müllbeseitigung

<b><u>AKTIVA</u></b>	<u>am Ende des</u> <u>Haushaltsjahres</u>	<u>am Beginn des</u> <u>Haushaltsjahres</u>
<b><u>I.) Anlagen</u></b>		
a.) Gebäude	0,00	0,00
b.) Maschinen und maschinelle Anlagen, Werkzeuge, Betriebs- und Geschäftsausst.	92.328,39	352.160,24
<b>Summe Aktiva</b>	<b>92.328,39</b>	<b>352.160,24</b>
<b><u>PASSIVA</u></b>		
<b><u>V.) Aufgenommene Darlehen lt. Schuldennachweis</u></b>	0,00	0,00
<b><u>X.) Reinvermögen</u></b>	92.328,39	352.160,24
<b>Summe Passiva</b>	<b>92.328,39</b>	<b>352.160,24</b>

<b><u>Details zu I.) a.)</u></b>		<b>Stand zu Beginn d. Jahres</b>	<b>SOLL</b>		<b>HABEN</b>		<b>Stand am Ende d. Jahres</b>
<b>Kontonr.</b>	<b>Bezeichnung</b>		<b>wirks.Gebahrung</b>	<b>Wertberichtig.</b>	<b>wirks.Gebahrung</b>	<b>Wertberichtig.</b>	
	Müll-Gebäude	0,00	0,00	0,00	0,00	0,00	0,00
	Gesamt	0,00	0,00	0,00	0,00	0,00	0,00

<b><u>Details zu I.) b.)</u></b>		<b>Stand zu Beginn d. Jahres</b>	<b>SOLL</b>		<b>HABEN</b>		<b>Stand am Ende d. Jahres</b>
<b>Kontonr.</b>	<b>Bezeichnung</b>		<b>wirks.Gebahrung</b>	<b>Wertberichtig.</b>	<b>wirks.Gebahrung</b>	<b>Wertberichtig.</b>	
Kl. 5	Müllcontainer	352.160,24	4.452,15	-134.507,69	9.990,00	119.786,31	92.328,39
	Fahrzeuge	0,00	0,00	0,00			0,00
	Gesamt	352.160,24	4.452,15	-134.507,69	9.990,00	119.786,31	92.328,39

**Vermögensaufstellung zum 31.12.2018 des marktbestimmenden Betriebes Wohngebäude**

<b><u>AKTIVA</u></b>	<u>am Ende des</u> <u>Haushaltsjahres</u>	<u>am Beginn des</u> <u>Haushaltsjahres</u>
<b><u>I.) Anlagen</u></b>		
a.) Gebäude	6.577.688,32	9.132.652,79
<b>Summe Aktiva</b>	<b>6.577.688,32</b>	<b>9.132.652,79</b>
<b><u>PASSIVA</u></b>		
<b><u>V.) Aufgenommene Darlehen lt. Schuldennachweis</u></b>	303.383,70	559.033,48
<b><u>X.) Reinvermögen</u></b>	6.274.304,62	8.573.619,31
<b>Summe Passiva</b>	<b>6.577.688,32</b>	<b>9.132.652,79</b>

<b><u>Details zu I.) a.)</u></b>		<b><u>Stand zu Beginn d. Jahres</u></b>	<b><u>SOLL</u></b>		<b><u>HABEN</u></b>		<b><u>Stand am Ende d. Jahres</u></b>
<b><u>Kontonr.</u></b>	<b><u>Bezeichnung</u></b>		<b><u>wirks.Gebahrung</u></b>	<b><u>Wertberichtig.</u></b>	<b><u>wirks.Gebahrung</u></b>	<b><u>Wertberichtig.</u></b>	
Kl.1	Bebauter Grund	3.260.246,12					3.260.246,12
Kl.3	Wohnhäuser	5.872.406,67	0,00	-2.554.964,47			3.317.442,20
	Gesamt	9.132.652,79	0,00	-2.554.964,47	0,00	0,00	6.577.688,32

**Rechnungsabschluss 2018**  
**Nachweis über die im ordentlichen Haushalt enthaltenen Einnahmen und Ausgaben der Vermögensgebarung**

**gegliedert nach Gruppen 0 - 9**

<b>Einnahmen</b>		<b>Rechnung 2018</b>	<b>Voranschlag 2018</b>
<b>Gruppe 0</b>	<b>Vertretungskörper und allgemeine Verwaltung</b>		
2/0160+870001	Bundesbeiträge (V-Geb.- EDV)		26.000,00
2/0800+085001	Verkauf Anlagewertpapier Rücklage Beamtenpension	790.000,00	790.000,00
2/0900+256000	Rückzlg. zu Nichtinvestitionsförd. Darlehen - Bezugsvorschüsse	33.183,21	28.000,00
	<b>Summe Gruppe 0</b>	<b>823.183,21</b>	<b>844.000,00</b>
<b>Gruppe 1</b>	<b>Öffentliche Ordnung und Sicherheit</b>		
2/1630+871000	Zuschüsse aus dem Landesfeuerwehrfonds (V-Geb.)	500,00	1.000,00
	<b>Summe Gruppe 1</b>	<b>500,00</b>	<b>1.000,00</b>
<b>Gruppe 2</b>	<b>Unterricht, Erziehung, Sport und Wissenschaft</b>		
2/2111+871001	Besondere Bedarfszuweisungen (V-Geb.-Mobilien)		100,00
2/2111+871001/2	Besondere Bedarfszuweisungen (V-Geb.-Mobilien), EDV	8,50	100,00
2/2113+871001	Besondere Bedarfszuweisungen (V-Geb.-Mobilien)		100,00
2/2113+871001/2	Besondere Bedarfszuweisungen (V-Geb.-Mobilien), EDV	51,27	100,00
2/2115+346200	Darlehensaufnahme Bawag, Neubau Schule am See, Nr. 00540 074 569	1.100.000,00	1.100.000,00
2/2115+871001	Besondere Bedarfszuweisungen (V-Geb.-Realitäten)	4.004.103,10	4.078.000,00
2/2115+871001/1	Einmalige Landesbeiträge (V-Geb.) 15a	169.476,21	
2/2115+871001/2	Besondere Bedarfszuweisungen (V-Geb.-Mobilien), EDV	29.231,56	35.000,00
2/2121+871001	Besondere Bedarfszuweisungen (V-Geb.-Mobilien)		100,00
2/2121+871001/2	Besondere Bedarfszuweisungen (V-Geb.-Mobilien), EDV	36,73	100,00
2/2123+871001	Besondere Bedarfszuweisungen (V-Geb.-Mobilien)		100,00
2/2123+871001/2	Besondere Bedarfszuweisungen (V-Geb.-Mobilien), EDV	9.538,94	12.000,00
2/2125+346200	Darlehensaufnahme Bawag, Neubau Schule am See, Nr. 00540 074 569	900.000,00	900.000,00
2/2125+871001	Besondere Bedarfszuweisungen (V-Geb.-Realitäten)	2.484.538,90	2.545.000,00
2/2125+871001/1	Einmalige Landesbeiträge (V-Geb.) 15a	138.662,35	
2/2125+871001/2	Besondere Bedarfszuweisungen (V-Geb.-Mobilien), EDV	23.917,00	28.000,00
2/2400+871001	Landesbeiträge (V-Geb.-Mobilien)		100,00
2/2400+871001/1	Landesbeiträge (V-Geb.-Realitäten)		100,00
	<b>Summe Gruppe 2</b>	<b>8.859.564,56</b>	<b>8.698.900,00</b>
<b>Gruppe 4</b>	<b>Soziale Wohlfahrt und Wohnbauförderung</b>		
2/4200+346001	Darlehensaufnahme BA, Umschuldung 18 Grundstück, Nr. 10022 296 015	650.000,00	650.000,00
2/4800+241000	Darl.Rückzlg. zur Invest.förd. - Landeswohnbaufonds	1.188.843,97	1.188.900,00
	<b>Summe Gruppe 4</b>	<b>1.838.843,97</b>	<b>1.838.900,00</b>

**Rechnungsabschluss 2018**  
**Nachweis über die im ordentlichen Haushalt enthaltenen Einnahmen und Ausgaben der Vermögensgebarung**

**gegliedert nach Gruppen 0 - 9**

<b>Einnahmen</b>		<b>Rechnung 2018</b>	<b>Voranschlag 2018</b>
<b>Gruppe 6</b>	<b>Straßen- und Wasserbau, Verkehr</b>		
2/6120+001001	Verkauf von Grundstücken	11.028,00	100,00
2/6170+040001	Verkauf von Fahrzeugen	5.500,00	
2/6390+870001	Bundesbeiträge (V-Geb.-Realitäten)		100,00
2/6390+871001	Landesbeiträge (V-Geb.-Realitäten)		100,00
2/6490+871001	Landesbeiträge (V-Geb.-Realitäten)	3.575,67	23.000,00
	<b>Summe Gruppe 6</b>	<b>20.103,67</b>	<b>23.300,00</b>
<b>Gruppe 7</b>	<b>Wirtschaftsförderung</b>		
2/7700+861001/1	Landesbeiträge (V.Geb.)	439.343,90	440.000,00
	<b>Summe Gruppe 7</b>	<b>439.343,90</b>	<b>440.000,00</b>
<b>Gruppe 8</b>	<b>Dienstleistungen</b>		
2/8150+861001	Landesbeiträge (V-Geb.-Realitäten)		100,00
2/8160+861001	Landesbeiträge (V-Geb.)		100,00
2/8170+871001	Landesbeiträge (V-Geb.-Real.)		100,00
2/8400+001001	Verkauf von Grundstücken	192.400,00	6.722.400,00
2/8500+850000	Anschlussgebühren (StA.17)	193.771,27	70.000,00
2/8500+870001	Bundesbeiträge (V-Geb.)		200.000,00
2/8500+871001	Landesbeiträge (Förderungen u. Tilgungsanteile) (V-Geb.-Real.)		100,00
2/8500+871101	Landesbeiträge (Zinsanteile) (V-Geb.-Real.)		100,00
2/8500+874001	Finanzierungszuschüsse UWF (neue BA) (V-Geb.-Real.)		100,00
2/8500+874101	Finanzierungszuschüsse UWF (alte BA) (V-Geb.-Real.)	7.284,36	7.200,00
2/8500+874201	Investitionskostenzuschüsse UWF (Einmalb.) (V-Geb.-Real.)		100,00
2/8510+080001	Investitionsanteile von Abwasserverbänden (Beteiligung)		100,00
2/8510+346900/7	Darlehensaufnahme Spark. Bregenz, BA 18, Nr. 346-000 260	979.600,00	979.600,00
2/8510+850100	Anschlussbeiträge (StA.27)	412.965,03	220.000,00
2/8510+871001	Landesbeiträge (Förderungen und Tilgungsanteile) (V-Geb.-Real.)		100,00
2/8510+874001	Finanzierungszuschüsse UWF (neue BA) (V-Geb.-Real.)	10.819,00	10.700,00
2/8510+874101	Finanzierungszuschüsse UWF (alte BA) (V-Geb.-Real.)	30.497,95	30.400,00
2/8510+874201	Investitionskostenzuschüsse UWF (Einmalb.) (V-Geb.-Real.)		100,00
2/8520+043001	Verkauf Abfallcontainer u.A. (soweit nicht geringwertig)	9.990,00	
2/8530+010001	Verkauf und Ersatz von Wohn- u. Geschäftsgebäuden		100,00
2/8530+871001	Landesbeiträge (V-Geb.-Real.)		100,00
2/8760+850000	Erlöse Baukostenbeiträge (StA.73) (V-Geb.-Real)		100,00
2/8940+346000/3	Darlehensaufnahme, Umschuld. Gemeindesaal 2018, Nr. 3462-00 278	2.116.500,00	2.116.500,00

**Rechnungsabschluss 2018**  
**Nachweis über die im ordentlichen Haushalt enthaltenen Einnahmen und Ausgaben der Vermögensgebarung**  
**gegliedert nach Gruppen 0 - 9**

Einnahmen		Rechnung 2018	Voranschlag 2018
<b>Gruppe 8</b>	<b>Dienstleistungen</b>		
	<b>Summe VA 85-89</b>	<b>3.761.427,61</b>	<b>3.635.400,00</b>
	<b>Summe Gruppe 8</b>	<b>3.953.827,61</b>	<b>10.358.100,00</b>
<b>Gruppe 9</b>	<b>Finanzwirtschaft</b>		
2/9140+080001	Verkauf von Beteiligungen	100.000,00	100.000,00
2/9500+346002	Darlehensaufnahme BA Zwischensfinanzierung 2018 Nr. 10024 069 642	3.000.000,00	3.800.000,00
	<b>Summe Gruppe 9</b>	<b>3.100.000,00</b>	<b>3.900.000,00</b>
	<b>Gesamtsumme</b>	<b>19.035.366,92</b>	<b>26.104.200,00</b>

## Rechnungsabschluss 2018

### Nachweis über die im ordentlichen Haushalt enthaltenen Einnahmen und Ausgaben der Vermögensgebarung

#### gegliedert nach Gruppen 0 - 9

Ausgaben		Rechnung 2018	Voranschlag 2018
<b>Gruppe 0</b>	<b>Vertretungskörper und allgemeine Verwaltung</b>		
1/0100-042001	Anschaffung Amtsausstattung	17.453,97	16.600,00
1/0160-020001	Ankauf Maschinen und maschinelle Anlagen	109.936,08	88.600,00
1/0160-070001	Ankauf von Software	5.298,29	3.400,00
1/0800-085001	Ankauf Anlagewertpapier Rücklage Beamtenpension	640.000,00	640.000,00
1/0900-256000	Gewährung zu Nichtinvestitionsf. Darlehen - Bezugsvorschüsse		4.000,00
	<b>Summe Gruppe 0</b>	<b>772.688,34</b>	<b>752.600,00</b>
<b>Gruppe 1</b>	<b>Öffentliche Ordnung und Sicherheit</b>		
1/1201-020001	Ankauf Maschinen und maschinelle Anlagen	9.991,95	10.000,00
1/1201-040001	Anschaffung von Fahrzeugen	5.283,95	5.500,00
1/1201-042001	Anschaffung Ausrüstung & Bekleidung	3.283,33	2.500,00
1/1201-070001	Ankauf EDV - Software	12.924,00	13.000,00
1/1630-010001	Gebäudeerweiterung		100,00
1/1630-042001	Ankauf Ausstattungsgegenstände (einmalig)		100,00
1/1630-043001	Anschaffung von Lösch- und Einsatzgeräten Feuerwehr	19.228,82	5.000,00
1/1630-043101	Anschaffung von Hochwasser u. Katastropheneinsatzgeräten	1.000,00	1.000,00
1/1630-050001	Errichtung Sirenenanlagen		100,00
	<b>Summe Gruppe 1</b>	<b>51.712,05</b>	<b>37.300,00</b>
<b>Gruppe 2</b>	<b>Unterricht, Erziehung, Sport und Wissenschaft</b>		
1/2111-042001	Anschaffung Einrichtungs- und Gebrauchsgegenst. (Schule)		100,00
1/2111-042001/1	Anschaffung EDV (einmalig)	430,53	100,00
1/2111-042101	Anschaffung Einrichtungs- und Gebrauchsgegenst. (Allgemein)	360,00	100,00
1/2113-042001	Anschaffung Einrichtungs- und Gebrauchsgegenst. (Schule)		100,00
1/2113-042001/1	Anschaffung EDV (einmalig)	1.855,94	2.400,00
1/2113-042101	Anschaffung Einrichtungs- und Gebrauchsgegenst. (Allgemein)		100,00
1/2115-010001	Errichtung Neubau Volksschule	7.971.535,11	7.950.000,00
1/2115-042001	Anschaffung Einrichtungs- und Gebrauchsgegenst. (Schule)	4.082,09	100,00
1/2115-042001/1	Anschaffung EDV (einmalig)	104.835,37	113.000,00
1/2115-042101	Anschaffung Einrichtungs- und Gebrauchsgegenst. (Allgemein)	364,46	100,00
1/2121-042001	Anschaffung Einrichtungs- und Gebrauchsgegenst. (Schule)		100,00
1/2121-042001/1	Anschaffung EDV (einmalig)	640,53	3.100,00
1/2121-042101	Anschaffung Einrichtungs- und Gebrauchsgegenst. (Allgemein)		100,00
1/2123-010001	Gebäude MS Mittelweiherburg Generalsanierung	103.468,72	105.500,00
1/2123-042001	Anschaffung Einrichtungs- und Gebrauchsgegenst. (Schule)	3.683,44	3.500,00
1/2123-042001/1	Anschaffung EDV (einmalig)	32.317,72	39.000,00

**Rechnungsabschluss 2018**  
**Nachweis über die im ordentlichen Haushalt enthaltenen Einnahmen und Ausgaben der Vermögensgebarung**

**gegliedert nach Gruppen 0 - 9**

<b>Ausgaben</b>		<b>Rechnung 2018</b>	<b>Voranschlag 2018</b>
<b>Gruppe 2</b>	<b>Unterricht, Erziehung, Sport und Wissenschaft</b>		
1/2123-042101	Anschaffung Einrichtungs- und Gebrauchsgegenst. (Allgemein)		100,00
1/2125-010001	Errichtung Neubau Mittelschule	6.521.783,92	6.500.000,00
1/2125-042001	Anschaffung Einrichtungs- und Gebrauchsgegenst. (Schule)	24.994,64	100,00
1/2125-042001/1	Anschaffung EDV (einmalig)	85.774,39	92.000,00
1/2125-042101	Anschaffung Einrichtungs- und Gebrauchsgegenst. (Allgemein)		100,00
1/2400-042001	Anschaffung Einrichtungs- und Gebrauchsgegenst. (KKB)	2.008,35	2.200,00
1/2401-042001	Anschaffung Einrichtungs- und Gebrauchsgegenst. (KG)	2.933,96	3.000,00
1/2401-042101	Anschaffung Einrichtungs- und Gebrauchsgegenst. (Allgemein)		100,00
1/2401-346000	Schuldentilgung BA, Kindergarten, Nr. 10013 524 524	48.000,00	48.000,00
1/2403-042001	Anschaffung Einrichtungs- und Gebrauchsgegenst. (KG)	654,58	1.500,00
1/2403-042101	Anschaffung Einrichtungs- und Gebrauchsgegenst. (Allgemein)		100,00
1/2404-042001	Anschaffung Einrichtungs- und Gebrauchsgegenst. (KG)		100,00
1/2404-042101	Anschaffung Einrichtungs- und Gebrauchsgegenst. (Allgemein)		100,00
1/2406-010001	Neu- und Erweiterungsbauten	5.885,00	100,00
1/2407-042001	Anschaffung Einrichtungs- und Gebrauchsgegenst. (KG)		100,00
1/2407-042101	Anschaffung Einrichtungs- und Gebrauchsgegenst. (Allgemein)		100,00
1/2409-042001	Anschaffung Einrichtungs- und Gebrauchsgegenst. (KG)	2.123,89	2.200,00
1/2409-042101	Anschaffung Einrichtungs- und Gebrauchsgegenst. (Allgemein)	755,00	100,00
	<b>Summe Gruppe 2</b>	<b>14.918.487,64</b>	<b>14.867.400,00</b>
<b>Gruppe 3</b>	<b>Kunst, Kultur und Kultus</b>		
1/3610-050001	Ankauf Kunstwerke	1.100,00	100,00
1/3620-050001	Errichtung Denkmal		100,00
	<b>Summe Gruppe 3</b>	<b>1.100,00</b>	<b>200,00</b>
<b>Gruppe 4</b>	<b>Soziale Wohlfahrt und Wohnbauförderung</b>		
1/4200-346000	Schuldentilgung Raiba, Grundstück, Nr. 185.389	656.092,98	656.100,00
1/4200-346001	Schuldentilgung BA, Grundstück Umschuldung 18, Nr. 10022 296 015	65.000,00	65.000,00
1/4210-010801	Erweiterung - Umbau * Pflege		100,00
1/4210-043001	Anschaffung Heimausstattung * Verwaltung		100,00
1/4210-043101	Anschaffung Heimausstattung * Verpflegung		100,00
1/4210-043201	Anschaffung Heimausstattung * Reinigung		100,00
1/4210-043301	Anschaffung Heimausstattung * Waschküche		100,00
1/4210-043401	Anschaffung Heimausstattung * Haustechnik		100,00
1/4210-043501	Anschaffung Heimausstattung * Seniorenbegleitung		100,00
1/4210-043601	Anschaffung Heimausstattung * Tagesbetreuung	500,00	100,00



**Rechnungsabschluss 2018**  
**Nachweis über die im ordentlichen Haushalt enthaltenen Einnahmen und Ausgaben der Vermögensgebarung**

**gegliedert nach Gruppen 0 - 9**

<b>Ausgaben</b>		<b>Rechnung 2018</b>	<b>Voranschlag 2018</b>
<b>Gruppe 4</b>	<b>Soziale Wohlfahrt und Wohnbauförderung</b>		
1/4210-043701	Anschaffung Heimausstattung * Seniorenwohngruppe	4.393,15	4.500,00
1/4210-043801	Anschaffung Heimausstattung * Pflege	11.399,21	12.500,00
1/4210-043901	Anschaffung Heimausstattung * Allgemein	3.994,30	4.000,00
1/4210-341900	Schuldentilgung LWF, Nr. 97 05 002 001 * Allgemein	7.237,63	7.200,00
1/4800-241000	Darl.Gewährung zur Invest.förd. - Landeswohnbaufonds		100,00
	<b>Summe Gruppe 4</b>	<b>748.617,27</b>	<b>750.200,00</b>
<b>Gruppe 6</b>	<b>Straßen- und Wasserbau, Verkehr</b>		
1/6120-001001	Grunderwerb für Straßenbau, einschließlich Nebenkosten	-9.285,31	10.000,00
1/6120-002001	Neu- und Ausbau von Straßen und Brücken	683.995,80	689.000,00
1/6120-002001/1	Neubau Ortszentrum		100,00
1/6120-020001	Maschinen und maschinelle Anlagen		100,00
1/6120-346200	Schuldentilgung BAWAG PSK, Straßenbau 2010, Nr. 00540-039-321	82.175,28	82.900,00
1/6120-346300	Schuldentilgung Raiba, Strasse 2011 Nr. 181.800	6.192,44	6.200,00
1/6120-346400	Schuldentilgung Bank Austria, Straßenbau 2014, Nr. 10010 638 186	120.000,00	120.000,00
1/6120-346500	Schuldentilgung Raiba, Straßenbau 2015, Nr. 173.401	80.000,00	80.000,00
1/6120-346600	Schuldentilgung Raiba, Straßenbau 2016, Nr. 2000 3422	50.000,00	50.000,00
1/6120-346700	Schuldentilgung BA; Straßenbau 2017, Nr. 10022 296 015		
1/6121-030001	Maschinen, Geräte und sonstige Anlagegüter	170.823,53	192.100,00
1/6121-050001	Neu- und Ausbau von Parkplätzen	89.277,51	150.000,00
1/6121-346000	Schuldentilgung Raiba, Investment 2015, Nr. 173.401	20.000,00	20.000,00
1/6170-030001	Anschaffung Maschinen, Geräte u. sonstige Anlagegüter	2.111,23	2.000,00
1/6170-040001	Anschaffung von Fahrzeugen	65.047,47	62.600,00
1/6390-006001	Neubauten für Hochwassersicherung	39.169,00	304.100,00
1/6400-050001	Ankauf Straßenverkehrszeichen, Leitschienen, Verkehrsspiegel	6.853,69	10.000,00
1/6490-002001	Maßnahmen zur Verkehrsberuhigung		100,00
1/6490-010001	Neubau von Bushaltestellen	59.662,70	69.200,00
	<b>Summe Gruppe 6</b>	<b>1.466.023,34</b>	<b>1.848.400,00</b>
<b>Gruppe 7</b>	<b>Wirtschaftsförderung</b>		
1/7700-001001	Grunderwerb Rad- und Wanderweg inkl. Nebenkosten	-10.996,00	25.500,00
1/7700-002001	Neu- und Ausbau von Rad- und Wanderwegen	548.487,30	550.000,00
	<b>Summe Gruppe 7</b>	<b>537.491,30</b>	<b>575.500,00</b>
<b>Gruppe 8</b>	<b>Dienstleistungen</b>		
1/8140-040001	Ansch. v. Reinigungs- u. Räumungsfahrzeuge u. -geräten		100,00

**Rechnungsabschluss 2018**  
**Nachweis über die im ordentlichen Haushalt enthaltenen Einnahmen und Ausgaben der Vermögensgebarung**

**gegliedert nach Gruppen 0 - 9**

Ausgaben		Rechnung 2018	Voranschlag 2018
<b>Gruppe 8</b>	<b>Dienstleistungen</b>		
1/8150-006001	Errichtung von Anlagen (Beachvolleyplatz)		
1/8150-006001/7	Errichtung von Anlagen (Kinderspielplatz Kiese)	16.042,85	16.000,00
1/8150-020001	Anschaffung Maschinen, Geräte u.A.		100,00
1/8160-050001	Neu- und Ausbau	38.777,98	41.500,00
1/8170-010001	Erweiterung St.Sebastian		100,00
1/8390-002001	Neu- und Ausbau von P&R Anlage		100,00
1/8400-001001	Erwerb von Grundbesitz, einschließlich Nebenkosten	104.207,52	90.000,00
1/8400-346700/1	Schuldentilgung BAWAG PSK; Diverse 2010, Nr. 00540-039-321	56.493,76	57.000,00
1/8500-030001	Anschaffung von Werkzeugen und Geräten	1.584,71	100,00
1/8500-043001	Anschaffung Wasserzähler (1/3)		1.600,00
1/8500-050001	Neu- und Erweiterungsbauten Rohrnetz, u.A.	618.069,92	584.000,00
1/8500-050101	WW Hard-Fußsach / Neu- und Erweiterungen (V-Gebarung)		100,00
1/8500-346300	Schuldentilgung Hypo-Adria, BA III, Nr. 828183010+828184016	7.731,65	7.700,00
1/8500-346400	Schuldentilgung PSK, BA VIII, Nr. 117.1843	2.207,08	2.200,00
1/8500-346500	Schuldentilgung Raiba, BA IX, Nr. 146.720	13.163,30	12.000,00
1/8500-346600	Schuldentilgung Volksbank, BA VI, Nr. 242 200 052	3.605,20	3.600,00
1/8500-346700	Schuldentilgung ÖKK, BA VII, Nr. 102.070	19.429,28	19.700,00
1/8500-346800	Schuldentilgung Hypo, BA IV, Nr. 10 154 800 528	30.133,86	30.400,00
1/8500-346900/1	Schuldentilgung Raiba, Div. Bauten 2011, Nr. 181.792	10.205,40	10.100,00
1/8500-346900/2	Schuldentilgung BA, Div. Bauten 2016, Nr. 1001 8938 257	12.000,00	12.000,00
1/8500-346900/3	Schuldentilgung BA, Div. Bauten 2017, Nr. 10022 280 829	18.000,00	18.000,00
1/8510-002001	Neu- und Erweiterungsbauten Straßenanteil	1.813,56	30.100,00
1/8510-030001	Anschaffung von Geräten, Werkzeugen u.A.		100,00
1/8510-043001	Anschaffung Wasserzähler (2/3)		3.100,00
1/8510-050101	Neu- und Erweiterungsbauten Rohrnetz	112.354,49	180.000,00
1/8510-080001	Investitionsanteile an Abwasserverbände (Beteiligung)	93.496,74	92.800,00
1/8510-080101	Tilgungsanteile an Abwasserverbände	360.418,18	352.700,00
1/8510-346100	Schuldentilgung Volksbank, BA XI, Nr. 242 200 060	10.940,40	10.900,00
1/8510-346200	Schuldentilgung ÖKK, BA XII, Nr. 102.069	44.266,57	44.200,00
1/8510-346300	Schuldentilgung Raiba, BA XIII, Nr. 130.856	14.916,93	14.800,00
1/8510-346400	Schuldentilgung Raiba, BA XIV, Nr. 130.864	25.844,40	25.600,00
1/8510-346500	Schuldentilgung Hypo Adria, BA IX, Nr. 828412019	21.797,87	21.800,00
1/8510-346600	Schuldentilgung PSK, BA XV, Nr. 117.1843	8.828,30	8.600,00
1/8510-346700	Schuldentilgung BA, BA VII, Nr. 410 305 270	37.410,56	37.500,00
1/8510-346800	Schuldentilgung BA, BA VIII, Nr. 410 306 419	28.863,88	28.900,00
1/8510-346900	Schuldentilgung ÖKK, BA XII, Nr. 105.373	16.759,76	16.600,00
1/8510-346900/1	Schuldentilgung BA, BA XVI, Nr. 53 957 371 528	11.204,44	11.200,00

**Rechnungsabschluss 2018**  
**Nachweis über die im ordentlichen Haushalt enthaltenen Einnahmen und Ausgaben der Vermögensgebarung**

**gegliedert nach Gruppen 0 - 9**

<b>Ausgaben</b>		<b>Rechnung 2018</b>	<b>Voranschlag 2018</b>
<b>Gruppe 8</b>	<b>Dienstleistungen</b>		
1/8510-346900/2	Schuldentilgung Raiba, Bauten 2010, Nr. 168.849	25.317,78	25.300,00
1/8510-346900/3	Schuldentilgung Raiba, Bauten 2011, Nr. 181.800	12.384,88	12.400,00
1/8510-346900/4	Schuldentilgung Raiba, BA XVIII 2012, Nr. 186.437	989.437,72	989.500,00
1/8510-346900/5	Schuldentilgung BA, BAXX 2016, Nr. 1001 8938 257	16.000,00	16.000,00
1/8510-346900/6	Schuldentilgung BA, Bauten 2017, Nr. 10022 280 829	14.000,00	14.000,00
1/8510-346900/7	Schuldentilgung Spark. Bregenz, BA 18, Nr. 346-000 260	37.200,00	37.200,00
1/8520-010001	Errichtung Wertstoffsammelstelle	842,51	5.000,00
1/8520-043001	Ankauf Abfallcontainer u.A. (soweit nicht geringwertig)	4.452,15	7.000,00
1/8530-010001	Erwerb, Errichtung und Umbau von Gebäuden		100,00
1/8530-341100	Schuldentilgung LWF, Bauhofwohnungen, Nr. 98 445 02 009	2.260,27	2.300,00
1/8530-341200	Schuldentilgung LWF, Altes Altersheim, Nr. 94 287 10 001	7.051,38	7.000,00
1/8530-341400	Schuldentilgung LWF, KGHof.-Wohnungen, Nr. 99 409 53 011	50.014,19	10.400,00
1/8530-346500	Schuldentilgung Sparkasse Bregenz, Div. Ankäufe 09, Nr. 3462-000 047	165.707,74	165.200,00
1/8530-346600	Schuldentilgung Raiba Haus Jansen 2011, Kto. 181.792	30.616,20	30.400,00
1/8760-050001	Hafen Neubau		100,00
1/8760-050101	Hafen-Ufergestaltung	18.765,91	26.000,00
1/8940-346000	Schuldentilgung Raiba, Gemeindesaal, Nr. 185.371	2.140.370,77	2.140.400,00
1/8940-346000/1	Schuldentilgung BAWAG PSK, Gemeindesaal, Nr. 540-0059926	172.000,00	172.000,00
1/8940-346000/2	Schuldentilgung BA, Gemeindesaal, Nr. 10013 524 524	24.000,00	24.000,00
1/8940-346000/3	Schuldentilgung Spark. Bregenz Umschuld. Gemeindesaal 2018, Nr. 3462-00 278	76.500,00	76.500,00
	<b>Summe VA 85-89</b>	<b>5.311.967,98</b>	<b>5.341.200,00</b>
	<b>Summe Gruppe 8</b>	<b>5.527.490,09</b>	<b>5.546.100,00</b>
<b>Gruppe 9</b>	<b>Finanzwirtschaft</b>		
1/9140-080001	Erwerb v. Beteiligungen		100,00
1/9140-080001/1	Erwerb von Beteiligungen MG Hard Vermögensverwaltung	90.900,00	110.900,00
1/9140-080001/2	Erwerb von Beteiligungen PSG Hard eGen	106.500,00	430.000,00
	<b>Summe Gruppe 9</b>	<b>197.400,00</b>	<b>541.000,00</b>
	<b>Gesamtsumme</b>	<b>24.221.010,03</b>	<b>24.918.700,00</b>

**Rechnungsabschluss 2018**  
**Nachweis über die im ordentlichen Haushalt enthaltenen Einnahmen und Ausgaben der Vermögensgebarung**

**gegliedert nach Einnahme- und Ausgabearten**

<b>Einnahmen</b>		<b>Rechnung 2018</b>	<b>Voranschlag 2018</b>
<b>1</b>	<b>Grundvermögen</b>		
2/6120+001001	Verkauf von Grundstücken	11.028,00	100,00
2/8400+001001	Verkauf von Grundstücken	192.400,00	6.722.400,00
	<b>Summe Grundvermögen</b>	<b>203.428,00</b>	<b>6.722.500,00</b>
<b>2</b>	<b>Verwaltungsrealitäten</b>		
2/2115+871001	Besondere Bedarfszuweisungen (V-Geb.-Realitäten)	4.004.103,10	4.078.000,00
2/2115+871001/1	Einmalige Landesbeiträge (V-Geb.) 15a	169.476,21	
2/2125+871001	Besondere Bedarfszuweisungen (V-Geb.-Realitäten)	2.484.538,90	2.545.000,00
2/2125+871001/1	Einmalige Landesbeiträge (V-Geb.) 15a	138.662,35	
2/2400+871001/1	Landesbeiträge (V-Geb.-Realitäten)		100,00
2/6390+870001	Bundesbeiträge (V-Geb.-Realitäten)		100,00
2/6390+871001	Landesbeiträge (V-Geb.-Realitäten)		100,00
2/6490+871001	Landesbeiträge (V-Geb.-Realitäten)	3.575,67	23.000,00
2/7700+861001/1	Landesbeiträge (V-Geb.)	439.343,90	440.000,00
2/8150+861001	Landesbeiträge (V-Geb.-Realitäten)		100,00
2/8160+861001	Landesbeiträge (V-Geb.)		100,00
	<b>Summe Verwaltungsrealitäten</b>	<b>7.239.700,13</b>	<b>7.086.500,00</b>
<b>3</b>	<b>Betriebsrealitäten</b>		
2/8170+871001	Landesbeiträge (V-Geb.-Real.)		100,00
2/8500+850000	Anschlussgebühren (StA.17)	193.771,27	70.000,00
2/8500+870001	Bundesbeiträge (V-Geb.)		200.000,00
2/8500+871001	Landesbeiträge (Förderungen u. Tilgungsanteile) (V-Geb.-Real.)		100,00
2/8500+871101	Landesbeiträge (Zinsanteile) (V-Geb.-Real.)		100,00
2/8500+874001	Finanzierungszuschüsse UWF (neue BA) (V-Geb.-Real.)		100,00
2/8500+874101	Finanzierungszuschüsse UWF (alte BA) (V-Geb.-Real.)	7.284,36	7.200,00
2/8500+874201	Investitionskostenzuschüsse UWF (Einmalb.) (V-Geb.-Real.)		100,00
2/8510+850100	Anschlussbeiträge (StA.27)	412.965,03	220.000,00
2/8510+871001	Landesbeiträge (Förderungen und Tilgungsanteile) (V-Geb.-Real.)		100,00
2/8510+874001	Finanzierungszuschüsse UWF (neue BA) (V-Geb.-Real.)	10.819,00	10.700,00
2/8510+874101	Finanzierungszuschüsse UWF (alte BA) (V-Geb.-Real.)	30.497,95	30.400,00
2/8510+874201	Investitionskostenzuschüsse UWF (Einmalb.) (V-Geb.-Real.)		100,00
2/8530+010001	Verkauf und Ersätze von Wohn- u. Geschäftsgebäuden		100,00
2/8530+871001	Landesbeiträge (V-Geb.-Real.)		100,00
2/8760+850000	Erlöse Baukostenbeiträge (StA.73) (V-Geb.-Real)		100,00

**Rechnungsabschluss 2018**  
**Nachweis über die im ordentlichen Haushalt enthaltenen Einnahmen und Ausgaben der Vermögensgebarung**

**gegliedert nach Einnahme- und Ausgabearten**

<b>Einnahmen</b>		<b>Rechnung 2018</b>	<b>Voranschlag 2018</b>
<b>3</b>	<b>Betriebsrealitäten</b>		
	<b>Summe VA 85-89</b>	<b>655.337,61</b>	<b>539.200,00</b>
	<b>Summe Betriebsrealitäten</b>	<b>655.337,61</b>	<b>539.300,00</b>
<b>4</b>	<b>Verwaltungsmobilien</b>		
2/0160+870001	Bundesbeiträge (V-Geb.- EDV)		26.000,00
2/1630+871000	Zuschüsse aus dem Landesfeuerwehrfonds (V-Geb.)	500,00	1.000,00
2/2111+871001	Besondere Bedarfszuweisungen (V-Geb.-Mobilien)		100,00
2/2111+871001/2	Besondere Bedarfszuweisungen (V-Geb.-Mobilien), EDV	8,50	100,00
2/2113+871001	Besondere Bedarfszuweisungen (V-Geb.-Mobilien)		100,00
2/2113+871001/2	Besondere Bedarfszuweisungen (V-Geb.-Mobilien), EDV	51,27	100,00
2/2115+871001/2	Besondere Bedarfszuweisungen (V-Geb.-Mobilien), EDV	29.231,56	35.000,00
2/2121+871001	Besondere Bedarfszuweisungen (V-Geb.-Mobilien)		100,00
2/2121+871001/2	Besondere Bedarfszuweisungen (V-Geb.-Mobilien), EDV	36,73	100,00
2/2123+871001	Besondere Bedarfszuweisungen (V-Geb.-Mobilien)		100,00
2/2123+871001/2	Besondere Bedarfszuweisungen (V-Geb.-Mobilien), EDV	9.538,94	12.000,00
2/2125+871001/2	Besondere Bedarfszuweisungen (V-Geb.-Mobilien), EDV	23.917,00	28.000,00
2/2400+871001	Landesbeiträge (V-Geb.-Mobilien)		100,00
2/6170+040001	Verkauf von Fahrzeugen	5.500,00	
	<b>Summe Verwaltungsmobilien</b>	<b>68.784,00</b>	<b>102.800,00</b>
<b>5</b>	<b>Betriebsmobilien</b>		
2/8520+043001	Verkauf Abfallcontainer u.A. (soweit nicht geringwertig)	9.990,00	
	<b>Summe VA 85-89</b>	<b>9.990,00</b>	<b>0,00</b>
	<b>Summe Betriebsmobilien</b>	<b>9.990,00</b>	<b>0,00</b>
<b>6</b>	<b>Wertpapiere und Beteiligungen</b>		
2/0800+085001	Verkauf Anlagewertpapier Rücklage Beamtenpension	790.000,00	790.000,00
2/8510+080001	Investitionsanteile von Abwasserverbänden (Beteiligung)		100,00
2/9140+080001	Verkauf von Beteiligungen	100.000,00	100.000,00
	<b>Summe VA 85-89</b>	<b>0,00</b>	<b>100,00</b>
	<b>Summe Wertpapiere und Beteiligungen</b>	<b>890.000,00</b>	<b>890.100,00</b>
<b>7</b>	<b>Gegebene Darlehen</b>		
2/0900+256000	Rückzlg. zu Nichtinvestitionsförd. Darlehen - Bezugsvorschüsse	33.183,21	28.000,00
2/4800+241000	Darl.Rückzlg. zur Invest.förd. - Landeswohnbaufonds	1.188.843,97	1.188.900,00

**Rechnungsabschluss 2018**  
**Nachweis über die im ordentlichen Haushalt enthaltenen Einnahmen und Ausgaben der Vermögensgebarung**

**gegliedert nach Einnahme- und Ausgabearten**

<b>Einnahmen</b>		<b>Rechnung 2018</b>	<b>Voranschlag 2018</b>
<b>7</b>	<b>Gegebene Darlehen</b>		
	<b>Summe Gegebene Darlehen</b>	<b>1.222.027,18</b>	<b>1.216.900,00</b>
<b>9</b>	<b>Aufgenommene Darlehen</b>		
2/2115+346200	Darlehensaufnahme Bawag, Neubau Schule am See, Nr. 00540 074 569	1.100.000,00	1.100.000,00
2/2125+346200	Darlehensaufnahme Bawag, Neubau Schule am See, Nr. 00540 074 569	900.000,00	900.000,00
2/4200+346001	Darlehensaufnahme BA, Umschuldung 18 Grundstück, Nr. 10022 296 015	650.000,00	650.000,00
2/8510+346900/7	Darlehensaufnahme Spark. Bregenz, BA 18, Nr. 346-000 260	979.600,00	979.600,00
2/8940+346000/3	Darlehensaufnahme, Umschuld. Gemeindesaal 2018, Nr. 3462-00 278	2.116.500,00	2.116.500,00
2/9500+346002	Darlehensaufnahme BA Zwischensfinanzierung 2018 Nr. 10024 069 642	3.000.000,00	3.800.000,00
	<b>Summe VA 85-89</b>	<b>3.096.100,00</b>	<b>3.096.100,00</b>
	<b>Summe Aufgenommene Darlehen</b>	<b>8.746.100,00</b>	<b>9.546.100,00</b>
	<b>Gesamtsumme</b>	<b>19.035.366,92</b>	<b>26.104.200,00</b>

**Rechnungsabschluss 2018**  
**Nachweis über die im ordentlichen Haushalt enthaltenen Einnahmen und Ausgaben der Vermögensgebarung**

**gegliedert nach Einnahme- und Ausgabearten**

<b>Ausgaben</b>		<b>Rechnung 2018</b>	<b>Voranschlag 2018</b>
<b>1</b>	<b>Grundvermögen</b>		
1/6120-001001	Grunderwerb für Straßenbau, einschließlich Nebenkosten	-9.285,31	10.000,00
1/7700-001001	Grunderwerb Rad- und Wanderweg inkl. Nebenkosten	-10.996,00	25.500,00
1/8400-001001	Erwerb von Grundbesitz, einschließlich Nebenkosten	104.207,52	90.000,00
	<b>Summe Grundvermögen</b>	<b>83.926,21</b>	<b>125.500,00</b>
<b>2</b>	<b>Verwaltungsrealitäten</b>		
1/1630-010001	Gebäudeerweiterung		100,00
1/2115-010001	Errichtung Neubau Volksschule	7.971.535,11	7.950.000,00
1/2123-010001	Gebäude MS Mittelweiherburg Generalsanierung	103.468,72	105.500,00
1/2125-010001	Errichtung Neubau Mittelschule	6.521.783,92	6.500.000,00
1/2406-010001	Neu- und Erweiterungsbauten	5.885,00	100,00
1/3610-050001	Ankauf Kunstwerke	1.100,00	100,00
1/3620-050001	Errichtung Denkmal		100,00
1/6120-002001	Neu- und Ausbau von Straßen und Brücken	683.995,80	689.000,00
1/6120-002001/1	Neubau Ortszentrum		100,00
1/6121-050001	Neu- und Ausbau von Parkplätzen	89.277,51	150.000,00
1/6390-006001	Neubauten für Hochwassersicherung	39.169,00	304.100,00
1/6400-050001	Ankauf Straßenverkehrszeichen, Leitschienen, Verkehrsspiegel	6.853,69	10.000,00
1/6490-002001	Maßnahmen zur Verkehrsberuhigung		100,00
1/6490-010001	Neubau von Bushaltestellen	59.662,70	69.200,00
1/7700-002001	Neu- und Ausbau von Rad- und Wanderwegen	548.487,30	550.000,00
1/8150-006001	Errichtung von Anlagen (Beachvolleyplatz)		
1/8150-006001/7	Errichtung von Anlagen (Kinderspielplatz Kiese)	16.042,85	16.000,00
1/8160-050001	Neu- und Ausbau	38.777,98	41.500,00
1/8390-002001	Neu- und Ausbau von P&R Anlage		100,00
1/8510-002001	Neu- und Erweiterungsbauten Straßenanteil	1.813,56	30.100,00
	<b>Summe VA 85-89</b>	<b>1.813,56</b>	<b>30.100,00</b>
	<b>Summe Verwaltungsrealitäten</b>	<b>16.087.853,14</b>	<b>16.416.100,00</b>
<b>3</b>	<b>Betriebsrealitäten</b>		
1/4210-010801	Erweiterung - Umbau * Pflege		100,00
1/8170-010001	Erweiterung St.Sebastian		100,00
1/8500-050001	Neu- und Erweiterungsbauten Rohrnetz, u.A.	618.069,92	584.000,00
1/8500-050101	WW Hard-Fußach / Neu- und Erweiterungen (V-Gebarung)		100,00
1/8510-050101	Neu- und Erweiterungsbauten Rohrnetz	112.354,49	180.000,00
1/8520-010001	Errichtung Wertstoffsammelstelle	842,51	5.000,00

## Rechnungsabschluss 2018

Marktgemeinde Hard

### Nachweis über die im ordentlichen Haushalt enthaltenen Einnahmen und Ausgaben der Vermögensgebarung

#### gegliedert nach Einnahme- und Ausgabearten

Ausgaben	Rechnung 2018	Voranschlag 2018
<b>3</b>	<b>Betriebsrealitäten</b>	
1/8530-010001	Erwerb, Errichtung und Umbau von Gebäuden	100,00
1/8760-050001	Hafen Neubau	100,00
1/8760-050101	Hafen-Ufergestaltung	26.000,00
	<b>Summe VA 85-89</b>	<b>18.765,91</b>
		<b>750.032,83</b>
	<b>Summe Betriebsrealitäten</b>	<b>750.032,83</b>
		<b>795.300,00</b>
<b>4</b>	<b>Verwaltungsmobilien</b>	
1/0100-042001	Anschaffung Amtsausstattung	17.453,97
1/0160-020001	Ankauf Maschinen und maschinelle Anlagen	109.936,08
1/0160-070001	Ankauf von Software	5.298,29
1/1201-020001	Ankauf Maschinen und maschinelle Anlagen	9.991,95
1/1201-040001	Anschaffung von Fahrzeugen	5.283,95
1/1201-042001	Anschaffung Ausrüstung & Bekleidung	3.283,33
1/1201-070001	Ankauf EDV - Software	12.924,00
1/1630-042001	Ankauf Ausstattungsgegenstände (einmalig)	100,00
1/1630-043001	Anschaffung von Lösch- und Einsatzgeräten Feuerwehr	19.228,82
1/1630-043101	Anschaffung von Hochwasser u. Katastropheneinsatzgeräten	1.000,00
1/1630-050001	Errichtung Sirenenanlagen	100,00
1/2111-042001	Anschaffung Einrichtungs- und Gebrauchsgegenst. (Schule)	100,00
1/2111-042001/1	Anschaffung EDV (einmalig)	430,53
1/2111-042101	Anschaffung Einrichtungs- und Gebrauchsgegenst. (Allgemein)	360,00
1/2113-042001	Anschaffung Einrichtungs- und Gebrauchsgegenst. (Schule)	100,00
1/2113-042001/1	Anschaffung EDV (einmalig)	1.855,94
1/2113-042101	Anschaffung Einrichtungs- und Gebrauchsgegenst. (Allgemein)	100,00
1/2115-042001	Anschaffung Einrichtungs- und Gebrauchsgegenst. (Schule)	4.082,09
1/2115-042001/1	Anschaffung EDV (einmalig)	104.835,37
1/2115-042101	Anschaffung Einrichtungs- und Gebrauchsgegenst. (Allgemein)	364,46
1/2121-042001	Anschaffung Einrichtungs- und Gebrauchsgegenst. (Schule)	100,00
1/2121-042001/1	Anschaffung EDV (einmalig)	640,53
1/2121-042101	Anschaffung Einrichtungs- und Gebrauchsgegenst. (Allgemein)	100,00
1/2123-042001	Anschaffung Einrichtungs- und Gebrauchsgegenst. (Schule)	3.683,44
1/2123-042001/1	Anschaffung EDV (einmalig)	32.317,72
1/2123-042101	Anschaffung Einrichtungs- und Gebrauchsgegenst. (Allgemein)	100,00
1/2125-042001	Anschaffung Einrichtungs- und Gebrauchsgegenst. (Schule)	24.994,64
1/2125-042001/1	Anschaffung EDV (einmalig)	85.774,39
1/2125-042101	Anschaffung Einrichtungs- und Gebrauchsgegenst. (Allgemein)	100,00



Rechnungsabschluss 2018

Nachweis über die im ordentlichen Haushalt enthaltenen Einnahmen und Ausgaben der Vermögensgebarung

gegliedert nach Einnahme- und Ausgabearten

Ausgaben		Rechnung 2018	Voranschlag 2018
<b>4</b>	<b>Verwaltungsmobilien</b>		
1/2400-042001	Anschaffung Einrichtungs- und Gebrauchsgegenst. (KKB)	2.008,35	2.200,00
1/2401-042001	Anschaffung Einrichtungs- und Gebrauchsgegenst. (KG)	2.933,96	3.000,00
1/2401-042101	Anschaffung Einrichtungs- und Gebrauchsgegenst. (Allgemein)		100,00
1/2403-042001	Anschaffung Einrichtungs- und Gebrauchsgegenst. (KG)	654,58	1.500,00
1/2403-042101	Anschaffung Einrichtungs- und Gebrauchsgegenst. (Allgemein)		100,00
1/2404-042001	Anschaffung Einrichtungs- und Gebrauchsgegenst. (KG)		100,00
1/2404-042101	Anschaffung Einrichtungs- und Gebrauchsgegenst. (Allgemein)		100,00
1/2407-042001	Anschaffung Einrichtungs- und Gebrauchsgegenst. (KG)		100,00
1/2407-042101	Anschaffung Einrichtungs- und Gebrauchsgegenst. (Allgemein)		100,00
1/2409-042001	Anschaffung Einrichtungs- und Gebrauchsgegenst. (KG)	2.123,89	2.200,00
1/2409-042101	Anschaffung Einrichtungs- und Gebrauchsgegenst. (Allgemein)	755,00	100,00
1/6120-020001	Maschinen und maschinelle Anlagen		100,00
1/6121-030001	Maschinen, Geräte und sonstige Anlagegüter	170.823,53	192.100,00
1/6170-030001	Anschaffung Maschinen, Geräte u. sonstige Anlagegüter	2.111,23	2.000,00
1/6170-040001	Anschaffung von Fahrzeugen	65.047,47	62.600,00
1/8140-040001	Ansch. v. Reinigungs- u. Räumungsfahrzeuge u. -geräten		100,00
1/8150-020001	Anschaffung Maschinen, Geräte u.A.		100,00
	<b>Summe Verwaltungsmobilien</b>	<b>690.197,51</b>	<b>666.600,00</b>
<b>5</b>	<b>Betriebsmobilen</b>		
1/4210-043001	Anschaffung Heimausstattung * Verwaltung		100,00
1/4210-043101	Anschaffung Heimausstattung * Verpflegung		100,00
1/4210-043201	Anschaffung Heimausstattung * Reinigung		100,00
1/4210-043301	Anschaffung Heimausstattung * Waschküche		100,00
1/4210-043401	Anschaffung Heimausstattung * Haustechnik		100,00
1/4210-043501	Anschaffung Heimausstattung * Seniorenbegleitung		100,00
1/4210-043601	Anschaffung Heimausstattung * Tagesbetreuung	500,00	100,00
1/4210-043701	Anschaffung Heimausstattung * Seniorenwohngruppe	4.393,15	4.500,00
1/4210-043801	Anschaffung Heimausstattung * Pflege	11.399,21	12.500,00
1/4210-043901	Anschaffung Heimausstattung * Allgemein	3.994,30	4.000,00
1/8500-030001	Anschaffung von Werkzeugen und Geräten	1.584,71	100,00
1/8500-043001	Anschaffung Wasserzähler (1/3)		1.600,00
1/8510-030001	Anschaffung von Geräten, Werkzeugen u.A.		100,00
1/8510-043001	Anschaffung Wasserzähler (2/3)		3.100,00
1/8520-043001	Ankauf Abfallcontainer u.A. (soweit nicht geringwertig)	4.452,15	7.000,00

## Rechnungsabschluss 2018

### Nachweis über die im ordentlichen Haushalt enthaltenen Einnahmen und Ausgaben der Vermögensgebarung

#### gegliedert nach Einnahme- und Ausgabearten

Ausgaben		Rechnung 2018	Voranschlag 2018
<b>5</b>	<b>Betriebsmobilien</b>		
	<b>Summe VA 85-89</b>	<b>6.036,86</b>	<b>11.900,00</b>
	<b>Summe Betriebsmobilien</b>	<b>26.323,52</b>	<b>33.600,00</b>
<b>6</b>	<b>Wertpapiere und Beteiligungen</b>		
1/0800-085001	Ankauf Anlagewertpapier Rücklage Beamtenpension	640.000,00	640.000,00
1/8510-080001	Investitionsanteile an Abwasserverbände (Beteiligung)	93.496,74	92.800,00
1/8510-080101	Tilgungsanteile an Abwasserverbände	360.418,18	352.700,00
1/9140-080001	Erwerb v. Beteiligungen		100,00
1/9140-080001/1	Erwerb von Beteiligungen MG Hard Vermögensverwaltung	90.900,00	110.900,00
1/9140-080001/2	Erwerb von Beteiligungen PSG Hard eGen	106.500,00	430.000,00
	<b>Summe VA 85-89</b>	<b>453.914,92</b>	<b>445.500,00</b>
	<b>Summe Wertpapiere und Beteiligungen</b>	<b>1.291.314,92</b>	<b>1.626.500,00</b>
<b>7</b>	<b>Gegebene Darlehen</b>		
1/0900-256000	Gewährung zu Nichtinvestitionsf. Darlehen - Bezugsvorschüsse		4.000,00
1/4800-241000	Darl.Gewährung zur Invest.förd. - Landeswohnbaufonds		100,00
	<b>Summe Gegebene Darlehen</b>	<b>0,00</b>	<b>4.100,00</b>
<b>9</b>	<b>Aufgenommene Darlehen</b>		
1/2401-346000	Schuldentilgung BA, Kindergarten, Nr. 10013 524 524	48.000,00	48.000,00
1/4200-346000	Schuldentilgung Raiba, Grundstück, Nr. 185.389	656.092,98	656.100,00
1/4200-346001	Schuldentilgung BA, Grundstück Umschuldung 18, Nr. 10022 296 015	65.000,00	65.000,00
1/4210-341900	Schuldentilgung LWF, Nr. 97 05 002 001 * Allgemein	7.237,63	7.200,00
1/6120-346200	Schuldentilgung BAWAG PSK, Straßenbau 2010, Nr. 00540-039-321	82.175,28	82.900,00
1/6120-346300	Schuldentilgung Raiba, Strasse 2011 Nr. 181.800	6.192,44	6.200,00
1/6120-346400	Schuldentilgung Bank Austria, Straßenbau 2014, Nr. 10010 638 186	120.000,00	120.000,00
1/6120-346500	Schuldentilgung Raiba, Straßenbau 2015, Nr. 173.401	80.000,00	80.000,00
1/6120-346600	Schuldentilgung Raiba, Straßenbau 2016, Nr. 2000 3422	50.000,00	50.000,00
1/6120-346700	Schuldentilgung BA; Straßenbau 2017, Nr. 10022 296 015		
1/6121-346000	Schuldentilgung Raiba, Investment 2015, Nr. 173.401	20.000,00	20.000,00
1/8400-346700/1	Schuldentilgung BAWAG PSK; Diverse 2010, Nr. 00540-039-321	56.493,76	57.000,00
1/8500-346300	Schuldentilgung Hypo-Adria, BA III, Nr. 828183010+828184016	7.731,65	7.700,00
1/8500-346400	Schuldentilgung PSK, BA VIII, Nr. 117.1843	2.207,08	2.200,00
1/8500-346500	Schuldentilgung Raiba, BA IX, Nr. 146.720	13.163,30	12.000,00
1/8500-346600	Schuldentilgung Volksbank, BA VI, Nr. 242 200 052	3.605,20	3.600,00
1/8500-346700	Schuldentilgung ÖKK, BA VII, Nr. 102.070	19.429,28	19.700,00

## Rechnungsabschluss 2018

Marktgemeinde Hard

### Nachweis über die im ordentlichen Haushalt enthaltenen Einnahmen und Ausgaben der Vermögensgebarung

#### gegliedert nach Einnahme- und Ausgabearten

Ausgaben	Rechnung 2018	Voranschlag 2018
<b>9</b>		
<b>Aufgenommene Darlehen</b>		
1/8500-346800	30.133,86	30.400,00
1/8500-346900/1	10.205,40	10.100,00
1/8500-346900/2	12.000,00	12.000,00
1/8500-346900/3	18.000,00	18.000,00
1/8510-346100	10.940,40	10.900,00
1/8510-346200	44.266,57	44.200,00
1/8510-346300	14.916,93	14.800,00
1/8510-346400	25.844,40	25.600,00
1/8510-346500	21.797,87	21.800,00
1/8510-346600	8.828,30	8.600,00
1/8510-346700	37.410,56	37.500,00
1/8510-346800	28.863,88	28.900,00
1/8510-346900	16.759,76	16.600,00
1/8510-346900/1	11.204,44	11.200,00
1/8510-346900/2	25.317,78	25.300,00
1/8510-346900/3	12.384,88	12.400,00
1/8510-346900/4	989.437,72	989.500,00
1/8510-346900/5	16.000,00	16.000,00
1/8510-346900/6	14.000,00	14.000,00
1/8510-346900/7	37.200,00	37.200,00
1/8530-341100	2.260,27	2.300,00
1/8530-341200	7.051,38	7.000,00
1/8530-341400	50.014,19	10.400,00
1/8530-346500	165.707,74	165.200,00
1/8530-346600	30.616,20	30.400,00
1/8940-346000	2.140.370,77	2.140.400,00
1/8940-346000/1	172.000,00	172.000,00
1/8940-346000/2	24.000,00	24.000,00
1/8940-346000/3	76.500,00	76.500,00
<b>Summe VA 85-89</b>	<b>4.100.169,81</b>	<b>4.058.400,00</b>
<b>Summe Aufgenommene Darlehen</b>	<b>5.291.361,90</b>	<b>5.250.800,00</b>
<b>Gesamtsumme</b>	<b>24.221.010,03</b>	<b>24.918.700,00</b>

**Rechnungsabschluss 2018**  
**Nachweis der Darlehensschulden und des Schuldendienstes (gemäß § 17 Abs. 2 Z. 4b VRV)**

Kontonummer Darl. Nr./Pos.	Darlehensgeber/Sitz des Gläubigers Aktenzahl Beschlussdatum	Verwendungszweck Genehmigungsdatum/Genehmigungsvermerk	Zinssatz Laufzeit Währung	HH-Stelle Tilgung HH-Stelle Zinsen Positionsbezeichnung	HH-Stelle Zugang HH-Stelle Ersatz
<b>Schuldenart 1 lt. VRV Schulden, deren Schuldendienst mehr als zur Hälfte aus allgemeinen Deckungsmitteln getragen sind, soweit sie nicht ZZ. 2 bis 4 zuzuordnen sind</b>					
42463 1002115/1	Raiffeisenlandesbank Vorarlberg /AT 100.081.497 19.11.2015	Neubau Schule am See, (+1,97 % Fixzins bis 01.10.2036 /V-jährlich) 18.12.2015/(1/2a)	1,970% 01.01.2015 - 31.12.2043 EUR	1/2115-346000 1/2115-650000 Volksschule am See	2/2115+346000
42463 1002116/1	Raiffeisenlandesbank Vorarlberg /AT 81497 19.11.2015	Neubau Schule am See, (+ 1,62 % Fixzins bis 01.10.2036/V-jährlich) 18.12.2015/(1/2a)	1,620% 01.01.2015 - 31.12.2043 EUR	1/2115-346000 1/2115-650000 Volksschule am See	2/2115+346000
44441 1002117/1	Bank Austria /AT 10020 165 584 30.03.2017	Neubau Schule am See 2017, (+0,62 % 3-T-Euribor/V-jährlich) 13.04.2017/Zahl Illc-220.34-98	0,620% 01.01.2017 - 31.12.2043 EUR	1/2115-346100 1/2115-650100 Volksschule am See	2/2115+346100
44448 1002118/1	BAWAG PSK /AT 540.074.569 26.04.2018	Neubau Schule am See 2018, (1,871 % Fixzins/V-jährlich) 03.05.2018/Illc-220.34-110	1,871% 01.01.2018 - 31.12.2043 EUR	1/2115-346200 1/2115-650200 Volksschule am See	2/2115+346200
<b>Summe 211500</b>					
42463 1002115/2	Raiffeisenlandesbank Vorarlberg /AT 100.081.497 19.11.2015	Neubau Schule am See, (+1,97 % Fixzins bis 01.10.2036 /V-jährlich) 18.12.2015/(1/2a)	1,970% 01.01.2015 - 31.12.2043 EUR	1/2125-346000 1/2125-650000 Mittelschule neu	2/2125+346000
42463 1002116/2	Raiffeisenlandesbank Vorarlberg /AT 81497 19.11.2015	Neubau Schule am See, (+ 1,62 % Fixzins bis 01.10.2036/V-jährlich) 18.12.2015/(1/2a)	1,620% 01.01.2015 - 31.12.2043 EUR	1/2125-346000 1/2125-650000 Mittelschule am See	2/2125+346000
44441 1002117/2	Bank Austria /AT 10020 165 584 30.03.2017	Neubau Schule am See 2017, (+0,62 % 3-T-Euribor/V-jährlich) 13.04.2017/Zahl Illc-220.34-98	0,620% 01.01.2017 - 31.12.2043 EUR	1/2125-346100 1/2125-650100 Mittelschule am See	2/2125+346100
44448 1002118/2	BAWAG PSK /AT 540.074.569 26.04.2018	Neubau Schule am See 2018, (1,871 % Fixzins/V-jährlich) 03.05.2018/Illc-220.34-110	1,871% 01.01.2018 - 31.12.2043 EUR	1/2125-346200 1/2125-650200 Mittelschule am See	2/2125+346200
<b>Summe 212500</b>					
44441 1004201/1	Bank Austria /AT 10022 296 015 30.11.2017	Grundankauf Senecura, Umschuldung 2018, (+0,52 % 03-T-EURIBOR /V-jährlich) 18.12.2017/Illc-220.34-107	0,520% 01.01.2017 - 31.12.2027 EUR	1/4200-346001 1/4200-650001 Grundankauf Senecura, Umschuldung 2018	2/4200+346001

**Rechnungsabschluss 2018**  
**Nachweis der Darlehensschulden und des Schuldendienstes (gemäß § 17 Abs. 2 Z. 4b VRV)**

Kontonummer Darl. Nr./Pos.	Ursprüngliche Darlehenshöhe Gesamt	Darlehensrest Jahresanfang Gesamt	Zugang	Tilgung	Zinsen	Gesamt Schuldendienst	Ersätze	Nettoaufwand	Darlehensrest Jahresende Gesamt
42463 1002115/1	825.000,00 <i>1.500.000,00</i>	825.000,00 <i>1.500.000,00</i>			28.598,18	28.598,18		28.598,18	825.000,00 <i>1.500.000,00</i>
42463 1002116/1	2.475.000,00 <i>4.500.000,00</i>	2.475.000,00 <i>4.500.000,00</i>			28.531,94	28.531,94		28.531,94	2.475.000,00 <i>4.500.000,00</i>
44441 1002117/1	3.300.000,00 <i>6.000.000,00</i>	3.300.000,00 <i>6.000.000,00</i>			20.744,17	20.744,17		20.744,17	3.300.000,00 <i>6.000.000,00</i>
44448 1002118/1	1.100.000,00 <i>2.000.000,00</i>		1.100.000,00		13.206,14	13.206,14		13.206,14	1.100.000,00 <i>2.000.000,00</i>
<b>Summe 211500</b>	<b>7.700.000,00</b>	<b>6.600.000,00</b>	<b>1.100.000,00</b>	<b>0,00</b>	<b>91.080,43</b>	<b>91.080,43</b>	<b>0,00</b>	<b>91.080,43</b>	<b>7.700.000,00</b>
42463 1002115/2	675.000,00 <i>1.500.000,00</i>	675.000,00 <i>1.500.000,00</i>			23.398,49	23.398,49		23.398,49	675.000,00 <i>1.500.000,00</i>
42463 1002116/2	2.025.000,00 <i>4.500.000,00</i>	2.025.000,00 <i>4.500.000,00</i>			23.344,31	23.344,31		23.344,31	2.025.000,00 <i>4.500.000,00</i>
44441 1002117/2	2.700.000,00 <i>6.000.000,00</i>	2.700.000,00 <i>6.000.000,00</i>			16.972,50	16.972,50		16.972,50	2.700.000,00 <i>6.000.000,00</i>
44448 1002118/2	900.000,00 <i>2.000.000,00</i>		900.000,00		10.805,03	10.805,03		10.805,03	900.000,00 <i>2.000.000,00</i>
<b>Summe 212500</b>	<b>6.300.000,00</b>	<b>5.400.000,00</b>	<b>900.000,00</b>	<b>0,00</b>	<b>74.520,33</b>	<b>74.520,33</b>	<b>0,00</b>	<b>74.520,33</b>	<b>6.300.000,00</b>
44441 1004201/1	650.000,00		650.000,00	65.000,00	2.753,06	67.753,06		67.753,06	585.000,00

**Rechnungsabschluss 2018**  
**Nachweis der Darlehensschulden und des Schuldendienstes (gemäß § 17 Abs. 2 Z. 4b VRV)**

Kontonummer Darl. Nr./Pos.	Darlehensgeber/Sitz des Gläubigers Aktenzahl Beschlussdatum	Verwendungszweck Genehmigungsdatum/Genehmigungsvermerk	Zinssatz Laufzeit Währung	HH-Stelle Tilgung HH-Stelle Zinsen Positionsbezeichnung	HH-Stelle Zugang HH-Stelle Ersatz
<b>Schuldenart 1 lt. VRV Schulden, deren Schuldendienst mehr als zur Hälfte aus allgemeinen Deckungsmitteln getragen sind, soweit sie nicht ZZ. 2 bis 4 zuzuordnen sind</b>					
44449 1004200/1	Raiba am Bodensee /AT 185.389 20.09.2012	Ankauf Grund Senecura 2012, (1,10 % 03-T-EURIBOR /V- jährlich) 19.10.2012/(2/2a)	1,100% 01.01.2012 - 31.12.2037 EUR	1/4200-346000 1/4200-650000 Altersheim - Pflegeheim NEU	
<b>Summe 420000</b>					
44441 1006123/1	Bank Austria /AT 10010 638 186 16.10.2014	Allgemeiner Straßenbau 2014, (+0,67 % 03-T-EURIBOR /V- jährlich) 04.12.2014/(1/2a)	0,670% 01.01.2014 - 31.12.2024 EUR	1/6120-346400 1/6120-650400 Gemeindestraßen	
44448 1006121/1	BAWAG PSK /AT 00540-039-321 18.11.2010	Allgemeiner Straßenbau 2010, (+0,60 % 03-M-EURIBOR /V- jährlich) 13.12.2010/(1/2a)	0,271% 01.01.2010 - 31.12.2021 EUR	1/6120-346200 1/6120-650200 Gemeindestraßen	
44449 1006122/1	Raiba am Bodensee /AT 181.800 17.11.2011	Allgemeiner Straßenbau 2011, (Fix-12/21/+0,65% 3-M- EURI/V-jährl) 06.12.2011/(1/2a)	3,700% 01.01.2011 - 31.12.2036 EUR	1/6120-346300 1/6120-650300 Gemeindestraßen	
44449 1006124/1	Raiba am Bodensee /AT 173.401 19.11.2015	Allgemeiner Straßenbau 2015, (+0,59 % 03-T-EURIBOR /V- jährlich) 09.12.2015/(1/2a)	0,261% 01.01.2015 - 31.12.2025 EUR	1/6120-346500 1/6120-650500 Gemeindestraßen	
44449 1006125/1	Raiba am Bodensee /AT AT65 3743 1000 2000 3422 17.11.2016	Allgemeiner Straßenbau 2016, (+0,69 % 03-T-EURIBOR /V- jährlich) 19.12.2016/(1/2a)	0,690% 01.01.2016 - 31.12.2026 EUR	1/6120-346600 1/6120-650600 Gemeindestraßen	2/6120+346600
<b>Summe 612000</b>					
44441 1009500/1	Bank Austria /AT 10022 281 132 30.11.2017	Zwischenfinanzierung 2017, (Fixzins 0,29 %) 18.12.2017/IIIc-220.34-108	0,290% 01.11.2017 - 31.12.2019 EUR	1/9500-346001 1/9500-650001 Zwischenfinanzierung 2017	2/9500+346001
44441 1009501/1	Bank Austria /AT 10024 069 642 30.05.2018	Zwischenfinanzierung 2018, (0,45 % über Euribor 3M/V- jährlich) 26.06.2018/IIIc-220.34-120	0,450% 01.07.2018 - 30.06.2020 EUR	1/9500-346002 1/9500-650002 Zwischenfinanzierung 2018	2/9500+346002
<b>Summe 950000</b>					
<b>Summe Schuldenart 1 lt. VRV</b>					

**Rechnungsabschluss 2018**  
**Nachweis der Darlehensschulden und des Schuldendienstes (gemäß § 17 Abs. 2 Z. 4b VRV)**

Kontonummer Darl. Nr./Pos.	Ursprüngliche Darlehenshöhe Gesamt	Darlehensrest Jahresanfang Gesamt	Zugang	Tilgung	Zinsen	Gesamt Schuldendienst	Ersätze	Nettoaufwand	Darlehensrest Jahresende Gesamt
44449 1004200/1	800.000,00	656.092,98		656.092,98	1.202,84	657.295,82		657.295,82	0,00
<b>Summe 420000</b>	<b>1.450.000,00</b>	<b>656.092,98</b>	<b>650.000,00</b>	<b>721.092,98</b>	<b>3.955,90</b>	<b>725.048,88</b>	<b>0,00</b>	<b>725.048,88</b>	<b>585.000,00</b>
44441 1006123/1	1.200.000,00	840.000,00		120.000,00	5.398,53	125.398,53		125.398,53	720.000,00
44448 1006121/1	800.000,00	247.204,97		82.175,28	601,95	82.777,23		82.777,23	165.029,69
44449 1006122/1	200.000,00	167.289,19		6.192,44	6.104,44	12.296,88		12.296,88	161.096,75
44449 1006124/1	800.000,00	640.000,00		80.000,00	3.647,83	83.647,83		83.647,83	560.000,00
44449 1006125/1	500.000,00	450.000,00		50.000,00	3.014,26	53.014,26		53.014,26	400.000,00
<b>Summe 612000</b>	<b>3.500.000,00</b>	<b>2.344.494,16</b>	<b>0,00</b>	<b>338.367,72</b>	<b>18.767,01</b>	<b>357.134,73</b>	<b>0,00</b>	<b>357.134,73</b>	<b>2.006.126,44</b>
44441 1009500/1	3.800.000,00	3.800.000,00			11.173,05	11.173,05		11.173,05	3.800.000,00
44441 1009501/1	3.800.000,00		3.000.000,00		2.640,00	2.640,00		2.640,00	3.000.000,00
<b>Summe 950000</b>	<b>7.600.000,00</b>	<b>3.800.000,00</b>	<b>3.000.000,00</b>	<b>0,00</b>	<b>13.813,05</b>	<b>13.813,05</b>	<b>0,00</b>	<b>13.813,05</b>	<b>6.800.000,00</b>
<b>Summe Schuldenart 1 lt. VRV</b>	<b>26.550.000,00</b>	<b>18.800.587,14</b>	<b>5.650.000,00</b>	<b>1.059.460,70</b>	<b>202.136,72</b>	<b>1.261.597,42</b>	<b>0,00</b>	<b>1.261.597,42</b>	<b>23.391.126,44</b>

## Rechnungsabschluss 2018

Marktgemeinde Hard

### Nachweis der Darlehensschulden und des Schuldendienstes (gemäß § 17 Abs. 2 Z. 4b VRV)

Kontonummer Darl. Nr./Pos.	Darlehensgeber/Sitz des Gläubigers Aktenzahl Beschlussdatum	Verwendungszweck Genehmigungsdatum/Genehmigungsvermerk	Zinssatz Laufzeit Währung	HH-Stelle Tilgung HH-Stelle Zinsen Positionsbezeichnung	HH-Stelle Zugang HH-Stelle Ersatz
<b>Schuldenart 2 lt. VRV Schulden für Einrichtungen der Gebietskörperschaft, bei denen jährlich ordentliche Einnahmen in der Höhe von mindestens 50% der ordentlichen Ausgaben erzielt werden</b>					
44441 2002401/1	Bank Austria /AT 10013 524 524 24.06.2015	Kindergarten 2014 - 2015, (0,73% 03-T-EURIBOR/V-jährlich)  15.07.2015/(2/2a)	0,401% 01.01.2014 - 31.12.2039 EUR	1/2401-346000 1/2401-650000 KG Falkenweg	
<b>Summe 240100</b>					
44447 2001000/1	Landeswohnbaufond Hypo Landesbank/AT 970 5002 001 09.10.1970	Pflegeheim, (Fixzins bis Ende)  (2/3b)	1,000% 01.01.1975 - 31.12.2024 EUR	1/4210-341900 1/4210-650900 Pflegeheim "Seniorenhaus am See"	
<b>Summe 421000</b>					
44449 2061210/1	Raiba am Bodensee /AT 173.401 19.11.2015	Investment Parkraummanagement 2015, (+0,59 % 03-T-EURIBOR /V-jährlich)  09.12.2015/(1/2a)	0,590% 01.01.2015 - 31.12.2025 EUR	1/6121-346000 1/6121-650000 Parkraumbewirtschaftung	
<b>Summe 612100</b>					
44448 2008410/1	BAWAG PSK /AT 00540-039-321 18.11.2010	Div. Ankäufe Grundstücke, (+0,60 % 03-M-EURIBOR /V-jährlich)  13.12.2010/(2/2a)	0,271% 01.01.2010 - 31.12.2021 EUR	1/8400-346700/1 1/8400-650800 Grundbesitz	
<b>Summe 840000</b>					
44441 2001850/1	Bank Austria /AT 10018 938 257 17.11.2016	WV Neubauten 2016, (1,80 % Fixzins /H-jährlich)  19.12.2016/(2/2a)	1,800% 31.12.2016 - 30.09.2041 EUR	1/8500-346900/2 1/8500-650900/2 Betriebe der Wasserversorgung	
44441 2001860/1	Bank Austria /AT 10022 280 829	WV Neubauten 2017, 1,767 % Fixzins/V-jährlich)  (2/2a)	1,767% 01.01.2017 - 31.12.2042 EUR	1/8500-346900/3 1/8500-650900/3 WV Neubauten 2017	
44445 2001300/1	Hypobank Bregenz-Hard /AT 10 154 800 528 15.10.1993	WV BA 4, (bis 03/15 +0,250 % 01-M-SMR), (+0,250 % 01-M-UDRB /Jährlich)  20.10.1993/(2/2a)	0,250% 01.01.1996 - 31.12.2020 EUR	1/8500-346800 1/8500-650800 Betriebe der Wasserversorgung	
44446 2001810/1	Kommunalkredit Austria AG /AT 102 070 30.10.1997	WV BA 7, (+ 0,60 % 06-M-EURIBOR /h-jährlich)  (2/2a)	0,600% 01.01.1999 - 31.12.2023 EUR	1/8500-346700 1/8500-650700 Betriebe der Wasserversorgung	



**Rechnungsabschluss 2018**  
**Nachweis der Darlehensschulden und des Schuldendienstes (gemäß § 17 Abs. 2 Z. 4b VRV)**

Kontonummer Darl. Nr./Pos.	Ursprüngliche Darlehenshöhe Gesamt	Darlehensrest Jahresanfang Gesamt	Zugang	Tilgung	Zinsen	Gesamt Schuldendienst	Ersätze	Nettoaufwand	Darlehensrest Jahresende Gesamt
44441 2002401/1	1.200.000,00	1.104.000,00		48.000,00	4.458,70	52.458,70		52.458,70	1.056.000,00
<b>Summe 240100</b>	<b>1.200.000,00</b>	<b>1.104.000,00</b>	<b>0,00</b>	<b>48.000,00</b>	<b>4.458,70</b>	<b>52.458,70</b>	<b>0,00</b>	<b>52.458,70</b>	<b>1.056.000,00</b>
44447 2001000/1	255.554,02	46.999,75		7.237,63	436,97	7.674,60		7.674,60	39.762,12
<b>Summe 421000</b>	<b>255.554,02</b>	<b>46.999,75</b>	<b>0,00</b>	<b>7.237,63</b>	<b>436,97</b>	<b>7.674,60</b>	<b>0,00</b>	<b>7.674,60</b>	<b>39.762,12</b>
44449 2061210/1	200.000,00	160.000,00		20.000,00	911,97	20.911,97		20.911,97	140.000,00
<b>Summe 612100</b>	<b>200.000,00</b>	<b>160.000,00</b>	<b>0,00</b>	<b>20.000,00</b>	<b>911,97</b>	<b>20.911,97</b>	<b>0,00</b>	<b>20.911,97</b>	<b>140.000,00</b>
44448 2008410/1	550.000,00	169.965,09		56.493,76	413,81	56.907,57		56.907,57	113.471,33
<b>Summe 840000</b>	<b>550.000,00</b>	<b>169.965,09</b>	<b>0,00</b>	<b>56.493,76</b>	<b>413,81</b>	<b>56.907,57</b>	<b>0,00</b>	<b>56.907,57</b>	<b>113.471,33</b>
44441 2001850/1	300.000,00	288.000,00		12.000,00	5.201,10	17.201,10		17.201,10	276.000,00
44441 2001860/1	450.000,00	450.000,00		18.000,00	7.940,25	25.940,25		25.940,25	432.000,00
44445 2001300/1	559.580,82	90.857,96		30.133,86	448,18	30.582,04		30.582,04	60.724,10
44446 2001810/1	362.782,79	118.384,51		19.429,28	694,20	20.123,48		20.123,48	98.955,23

## Rechnungsabschluss 2018

### Nachweis der Darlehensschulden und des Schuldendienstes (gemäß § 17 Abs. 2 Z. 4b VRV)

Kontonummer Darl. Nr./Pos.	Darlehensgeber/Sitz des Gläubigers Aktenzahl Beschlussdatum	Verwendungszweck Genehmigungsdatum/Genehmigungsvermerk	Zinssatz Laufzeit Währung	HH-Stelle Tilgung HH-Stelle Zinsen Positionsbezeichnung	HH-Stelle Zugang HH-Stelle Ersatz
<b>Schuldenart 2 lt. VRV Schulden für Einrichtungen der Gebietskörperschaft, bei denen jährlich ordentliche Einnahmen in der Höhe von mindestens 50% der ordentlichen Ausgaben erzielt werden</b>					
44448 2001820/1	BAWAG PSK /AT 117.1843 13.05.2004	WV BA 8, (+0,600 % 12-T-EURIBOR /Jährlich)  18.05.2004/(2/2a)	0,414%  01.01.2004 - 31.12.2029 EUR	1/8500-346400 1/8500-650100 Betriebe der Wasserversorgung	
44449 2001830/1	Raiba am Bodensee /AT 146.720 07.07.2005	WV BA 9, (+0,080 % 12-T-EURIBOR /Jährlich)  11.07.2005/(2/2a)	0,080%  01.01.2007 - 31.12.2031 EUR	1/8500-346500 1/8500-650200 Betriebe der Wasserversorgung	
44449 2001840/1	Raiba am Bodensee /AT 181.792 17.11.2011	WV Neubauten 2011, (+0,470 % 3-M-EURIBOR /V-jährlich)  06.12.2011/(2/2a)	0,470%  01.01.2011 - 31.12.2021 EUR	1/8500-346900/1 1/8500-650900/1 Betriebe der Wasserversorgung	
44450 2001800/1	Volksbank Bregenz-Hard /AT 242 200 052 17.10.1996	WV BA 6, (-0,125 % UDRB /Jährlich)  24.10.1996/(2/2a)	0,116%  01.01.1998 - 31.12.2022 EUR	1/8500-346600 1/8500-650600 Betriebe der Wasserversorgung	
44453 2000300/1	Austrian Anadi Bank AG /AT 828183010+828184016 23.05.1986	WV BA 3, (Fixzins bis Ende 1,0 % + 2,0 %)  (2/2a)	2,000%  01.01.1989 - 31.12.2019 EUR	1/8500-346300 1/8500-650300 Betriebe der Wasserversorgung	
<b>Summe 850000</b>					
44441 2000900/1	Bank Austria /AT 410 305 270 09.10.1987	ABA BA 7, (Fixzins bis Ende)  (2/2a)	2,000%  01.01.1989 - 31.12.2019 EUR	1/8510-346700 1/8510-650700 Betriebe der Abwasserbeseitigung	
44441 2001400/1	Bank Austria /AT 410 306 419 26.01.1990	ABA BA 8, (Fixzins bis Ende)  (2/2a)	2,000%  01.01.1993 - 31.12.2023 EUR	1/8510-346800 1/8510-650800 Betriebe der Abwasserbeseitigung	
44441 2001732/1	Bank Austria /AT 53 957 371 528 07.07.2005	ABA BA 16, (+0,50 % 03-T-EURIBOR /V-jährlich)  11.07.2005/(2/2a)	0,171%  01.01.2007 - 31.12.2031 EUR	1/8510-346900/1 1/8510-651900/1 Betriebe der Abwasserbeseitigung	
44441 2001736/1	Bank Austria /AT 10018 938 257 17.11.2016	BA 20, ABA Bauten 2016, (1,80 % Fixzins /H-jährlich)  19.12.2016/(2/2a)	1,800%  31.12.2016 - 30.09.2041 EUR	1/8510-346900/5 1/8510-651900/5 Betriebe der Abwasserbeseitigung	
44441 2001737/1	Bank Austria /AT 10022 280 829 30.11.2017	ABA Bauten 2017, (1,767 % Fixzins/V-jährlich)  18.12.2017/IIIc-220.34-106	1,767%  01.01.2017 - 31.12.2042 EUR	1/8510-346900/6 1/8510-651900/6 ABA Bauten 2017	

**Rechnungsabschluss 2018**  
**Nachweis der Darlehensschulden und des Schuldendienstes (gemäß § 17 Abs. 2 Z. 4b VRV)**

Kontonummer Darl. Nr./Pos.	Ursprüngliche Darlehenshöhe Gesamt	Darlehensrest Jahresanfang Gesamt	Zugang	Tilgung	Zinsen	Gesamt Schuldendienst	Ersätze	Nettoaufwand	Darlehensrest Jahresende Gesamt
44448 2001820/1	50.000,00	27.105,21		2.207,08	113,77	2.320,85		2.320,85	24.898,13
44449 2001830/1	270.000,00	161.532,69		13.163,30	131,02	13.294,32		13.294,32	148.369,39
44449 2001840/1	100.000,00	40.540,35		10.205,40	172,58	10.377,98		10.377,98	30.334,95
44450 2001800/1	52.251,77	10.132,10		3.605,20	10,80	3.616,00		3.616,00	6.526,90
44453 2000300/1	224.195,69	15.598,09		7.731,65	356,83	8.088,48		8.088,48	7.866,44
<b>Summe 850000</b>	<b>2.368.811,07</b>	<b>1.202.150,91</b>	<b>0,00</b>	<b>116.475,77</b>	<b>15.068,73</b>	<b>131.544,50</b>	<b>0,00</b>	<b>131.544,50</b>	<b>1.085.675,14</b>
44441 2000900/1	858.266,17	75.573,14		37.410,56	1.828,20	39.238,76		39.238,76	38.162,58
44441 2001400/1	701.292,85	166.101,28		28.863,88	3.178,42	32.042,30		32.042,30	137.237,40
44441 2001732/1	270.000,00	156.862,25		11.204,44	270,73	11.475,17		11.475,17	145.657,81
44441 2001736/1	400.000,00	384.000,00		16.000,00	6.934,80	22.934,80		22.934,80	368.000,00
44441 2001737/1	350.000,00	350.000,00		14.000,00	6.175,72	20.175,72		20.175,72	336.000,00

## Rechnungsabschluss 2018

Marktgemeinde Hard

## Nachweis der Darlehensschulden und des Schuldendienstes (gemäß § 17 Abs. 2 Z. 4b VRV)

Kontonummer Darl. Nr./Pos.	Darlehensgeber/Sitz des Gläubigers Aktenzahl Beschlussdatum	Verwendungszweck Genehmigungsdatum/Genehmigungsvermerk	Zinssatz Laufzeit Währung	HH-Stelle Tilgung HH-Stelle Zinsen Positionsbezeichnung	HH-Stelle Zugang HH-Stelle Ersatz
<b>Schuldenart 2 lt. VRV Schulden für Einrichtungen der Gebietskörperschaft, bei denen jährlich ordentliche Einnahmen in der Höhe von mindestens 50% der ordentlichen Ausgaben erzielt werden</b>					
44446 2001710/1	Kommunalkredit Austria AG /AT 102 069 30.10.1997	ABA BA 12 /1. Teil, (Fix-12/09/+0,60% 6-M-Euribor)  (2/2a)	0,600% 01.01.2000 - 31.12.2024 EUR	1/8510-346200 1/8510-651200 Betriebe der Abwasserbeseitigung	
44446 2001711/1	Kommunalkredit Austria AG /AT 105 373 30.10.1997	ABA BA 12 /2. Teil, (Fix-12/09/+0,60% 6-M-Euribor)  (2/2a)	0,600% 01.01.2000 - 31.12.2024 EUR	1/8510-346900 1/8510-650000 Betriebe der Abwasserbeseitigung	
44448 2001731/1	BAWAG PSK /AT 117.1843 13.05.2004	ABA BA 15, (+0,600 % 12-T-EURIBOR /Jährlich)  18.05.2004/(2/2a)	0,414% 01.01.2004 - 31.12.2029 EUR	1/8510-346600 1/8510-651600 Betriebe der Abwasserbeseitigung	
44449 2001720/1	Raiba am Bodensee /AT 130.856 27.09.2001	ABA BA 13, (+0,090 % 12-M-EURIBOR ger. /Jährlich)  04.10.2001/(2/2a)	0,100% 01.01.2001 - 31.12.2027 EUR	1/8510-346300 1/8510-651300 Betriebe der Abwasserbeseitigung	
44449 2001730/1	Raiba am Bodensee /AT 130.864 27.09.2001	ABA BA 14, (+0,090 % ger. 12-M-EURIBOR /Jährlich)  04.10.2001/(2/2a)	0,100% 01.01.2001 - 31.12.2026 EUR	1/8510-346400 1/8510-651400 Betriebe der Abwasserbeseitigung	
44449 2001733/1	Raiba am Bodensee /AT 168.849 18.11.2010	ABA Bauten 2010, (Fix-12/20/+0,60% 3-M-EURI/V-jährl)  13.12.2010/(2/2a)	3,875% 01.01.2010 - 31.12.2035 EUR	1/8510-346900/2 1/8510-651900/2 Betriebe der Abwasserbeseitigung	
44449 2001734/1	Raiba am Bodensee /AT 181.800 17.11.2011	ABA Bauten 2011, (Fix-12/21/+0,65% 3-M-EURI/V-jährl)  06.12.2011/(2/2a)	3,700% 01.01.2011 - 31.12.2036 EUR	1/8510-346900/3 1/8510-651900/3 Betriebe der Abwasserbeseitigung	
44449 2001735/1	Raiba am Bodensee /AT 186.437 20.12.2012	BA 18, ABA Bauten 2012, (1,18 % 03-T-EURIBOR /V-Jährlich)  11.01.2013/(2/2a)	1,180% 01.01.2012 - 31.12.2037 EUR	1/8510-346900/4 1/8510-651900/4 Betriebe der Abwasserbeseitigung	
44450 2001700/1	Volksbank Bregenz-Hard /AT 242 200 060 17.10.1996	ABA BA 11, (bis 03/15 0,000% 01-M-SMR), (+0,000 % 01-M-UDRB /Jährlich)  24.10.1996/(2/2a)	0,241% 01.01.1998 - 31.12.2022 EUR	1/8510-346100 1/8510-651100 Betriebe der Abwasserbeseitigung	
44452 2001738/1	Sparkasse Bregenz-Hard /AT 03462-000260 26.04.2018	Umschuldung BA 18 Kanal Kiese 2018 , (+0,56 % 3-T-Euribor/V-jährlich)  04.06.2018/IIIc-220.34-115	0,560% 01.06.2018 - 31.12.2037 EUR	1/8510-346900/7 1/8510-651900/7 Umschuldung BA 18 Kanal Kiese 2018	2/8510+346900/7

**Rechnungsabschluss 2018**  
**Nachweis der Darlehensschulden und des Schuldendienstes (gemäß § 17 Abs. 2 Z. 4b VRV)**

Kontonummer Darl. Nr./Pos.	Ursprüngliche Darlehenshöhe Gesamt	Darlehensrest Jahresanfang Gesamt	Zugang	Tilgung	Zinsen	Gesamt Schuldendienst	Ersätze	Nettoaufwand	Darlehensrest Jahresende Gesamt
44446 2001710/1	837.365,47	315.647,48		44.266,57	1.862,54	46.129,11		46.129,11	271.380,91
44446 2001711/1	316.679,14	119.507,22		16.759,76	705,18	17.464,94		17.464,94	102.747,46
44448 2001731/1	200.000,00	108.419,71		8.828,30	455,10	9.283,40		9.283,40	99.591,41
44449 2001720/1	210.000,00	26.532,72		14.916,93	23,07	14.940,00		14.940,00	11.615,79
44449 2001730/1	365.000,00	47.584,28		25.844,40	41,60	25.886,00		25.886,00	21.739,88
44449 2001733/1	800.000,00	648.167,37		25.317,78	25.090,62	50.408,40		50.408,40	622.849,59
44449 2001734/1	400.000,00	334.578,39		12.384,88	12.208,88	24.593,76		24.593,76	322.193,51
44449 2001735/1	1.200.000,00	989.437,72		989.437,72	5.805,28	995.243,00		995.243,00	0,00
44450 2001700/1	157.700,05	30.707,10		10.940,40	67,60	11.008,00		11.008,00	19.766,70
44452 2001738/1	979.600,00		979.600,00	37.200,00	2.781,07	39.981,07		39.981,07	942.400,00

**Rechnungsabschluss 2018**  
**Nachweis der Darlehensschulden und des Schuldendienstes (gemäß § 17 Abs. 2 Z. 4b VRV)**

Kontonummer Darl. Nr./Pos.	Darlehensgeber/Sitz des Gläubigers Aktenzahl Beschlussdatum	Verwendungszweck Genehmigungsdatum/Genehmigungsvermerk	Zinssatz Laufzeit Währung	HH-Stelle Tilgung HH-Stelle Zinsen Positionsbezeichnung	HH-Stelle Zugang HH-Stelle Ersatz
<b>Schuldenart 2 lt. VRV Schulden für Einrichtungen der Gebietskörperschaft, bei denen jährlich ordentliche Einnahmen in der Höhe von mindestens 50% der ordentlichen Ausgaben erzielt werden</b>					
44453 2001500/1	Austrian Anadi Bank AG /AT 828412019 22.01.1991	ABA BA 9, (Fixzins bis Ende)  (2/2a)	2,000% 01.01.1995 - 31.12.2024 EUR	1/8510-346500 1/8510-650900 Betriebe der Abwasserbeseitigung	
<b>Summe 851000</b>					
44447 2002100/1	Landeswohnbaufond Hypo Landesbank/AT 994 0953 011 14.10.1994	KG-Hofsteigstraße-Wohnungen, (Fixzins bis Ende)  (2/3b)	4,000% 01.01.1995 - 31.12.2022 EUR	1/8530-341400 1/8530-650400 Betriebe f. die Errichtung und Ver- waltung v. W	
44447 2002300/1	Landeswohnbaufond Hypo Landesbank/AT 984 4502 009 09.02.1984	Bauhofwohnungen, (Fixzins bis Ende)  (2/3b)	0,500% 01.01.1985 - 31.12.2032 EUR	1/8530-341100 1/8530-650100 Betriebe f. die Errichtung und Ver- waltung v. W	
44447 2002400/1	Landeswohnbaufond Hypo Landesbank/AT 942 8710 001 22.11.1991	Altes Altersheim, (Fixzins bis Ende)  (2/3b)	2,000% 01.01.1992 - 31.12.2020 EUR	1/8530-341200 1/8530-650200 Betriebe f. die Errichtung und Ver- waltung v. W	
44449 2008411/1	Raiba am Bodensee /AT 181.792 17.11.2011	Div. Ankäufe Grundstücke 2011, (0,47 % 03-M-EURIBOR /V- jährlich) 06.12.2011/(2/2a)	0,470% 01.01.2011 - 31.12.2021 EUR	1/8530-346600 1/8530-650600 Betriebe f. die Errichtung und Ver- waltung v. W	
44452 2008530/1	Sparkasse Bregenz-Hard /AT 3462-000 047 05.11.2009	Div. Ankäufe Wohnhäuser, (+0,550 % 03-T-EURIBOR /V- jährlich) 16.11.2009/(2/2a)	0,550% 01.01.2009 - 31.12.2020 EUR	1/8530-346500 1/8530-650500 Betriebe f. die Errichtung und Ver- waltung v. W	
<b>Summe 853000</b>					
44441 2008942/1	Bank Austria /AT 10013 524 524 24.06.2015	Gemeindesaal 2015, (0,73% 03-T-EURIBOR/Jährlich)  15.07.2015/(2/2a)	0,401% 01.01.2015 - 31.12.2040 EUR	1/8940-346000/2 1/8940-650000/2 Gemeindesaal	
44448 2008941/1	BAWAG PSK /AT 00540-059-926 26.06.2014	Gemeindesaal 2014, (0,85% 03-T-EURIBOR/Jährlich)  21.07.2014/(2/2a)	0,521% 01.01.2014 - 31.12.2040 EUR	1/8940-346000/1 1/8940-650000/1 Gemeindesaal	
44449 2008940/1	Raiba am Bodensee /AT 185.371 20.09.2012	Gemeindesaal 2012, (1,10 % 03-T-EURIBOR /V-Jährlich)  19.10.2012/(2/2a)	1,100% 01.01.2012 - 31.12.2037 EUR	1/8940-346000 1/8940-650000 Gemeindesaal	

**Rechnungsabschluss 2018**  
**Nachweis der Darlehensschulden und des Schuldendienstes (gemäß § 17 Abs. 2 Z. 4b VRV)**

Kontonummer Darl. Nr./Pos.	Ursprüngliche Darlehenshöhe Gesamt	Darlehensrest Jahresanfang Gesamt	Zugang	Tilgung	Zinsen	Gesamt Schuldendienst	Ersätze	Nettoaufwand	Darlehensrest Jahresende Gesamt
44453 2001500/1	639.520,94	162.100,86		21.797,87	3.133,57	24.931,44		24.931,44	140.302,99
<b>Summe 851000</b>	<b>8.685.424,62</b>	<b>3.915.219,52</b>	<b>979.600,00</b>	<b>1.315.173,49</b>	<b>70.562,38</b>	<b>1.385.735,87</b>	<b>0,00</b>	<b>1.385.735,87</b>	<b>3.579.646,03</b>
44447 2002100/1	131.828,52	50.014,19		50.014,19	1.693,14	51.707,33		51.707,33	0,00
44447 2002300/1	69.620,58	36.560,66		2.260,27	183,65	2.443,92		2.443,92	34.300,39
44447 2002400/1	104.866,90	18.508,83		7.051,38	603,90	7.655,28		7.655,28	11.457,45
44449 2008411/1	300.000,00	121.621,06		30.616,20	517,70	31.133,90		31.133,90	91.004,86
44452 2008530/1	1.600.000,00	332.328,74		165.707,74	1.486,42	167.194,16		167.194,16	166.621,00
<b>Summe 853000</b>	<b>2.206.316,00</b>	<b>559.033,48</b>	<b>0,00</b>	<b>255.649,78</b>	<b>4.484,81</b>	<b>260.134,59</b>	<b>0,00</b>	<b>260.134,59</b>	<b>303.383,70</b>
44441 2008942/1	600.000,00	552.000,00		24.000,00	2.229,35	26.229,35		26.229,35	528.000,00
44448 2008941/1	4.300.000,00	3.784.000,00		172.000,00	19.525,33	191.525,33		191.525,33	3.612.000,00
44449 2008940/1	2.500.000,00	2.140.370,77		2.140.370,77	11.708,81	2.152.079,58		2.152.079,58	0,00

**Rechnungsabschluss 2018**  
**Nachweis der Darlehensschulden und des Schuldendienstes (gemäß § 17 Abs. 2 Z. 4b VRV)**

Kontonummer Darl. Nr./Pos.	Darlehensgeber/Sitz des Gläubigers Aktenzahl Beschlussdatum	Verwendungszweck Genehmigungsdatum/Genehmigungsvermerk	Zinssatz Laufzeit Währung	HH-Stelle Tilgung HH-Stelle Zinsen Positionsbezeichnung	HH-Stelle Zugang HH-Stelle Ersatz
<b>Schuldenart 2 lt. VRV Schulden für Einrichtungen der Gebietskörperschaft, bei denen jährlich ordentliche Einnahmen in der Höhe von mindestens 50% der ordentlichen Ausgaben erzielt werden</b>					
44452	Sparkasse Bregenz-Hard /AT	Umschuldung Gemeindesaal 2018, (+0,56 % 3-T-Euribor/V-jährlich)	0,560%	1/8940-346000/3	2/8940+346000/3
2008943/1	1034 6200 0278 26.04.2018	04.06.2018/IIIc-220.34-116	01.06.2018 - 31.12.2038 EUR	1/8940-650000/3 Umschuldung Gemeindesaal 2018	

**Summe 894000**

**Summe Schuldenart 2 lt. VRV**



**Rechnungsabschluss 2018**  
**Nachweis der Darlehensschulden und des Schuldendienstes (gemäß § 17 Abs. 2 Z. 4b VRV)**

Kontonummer Darl. Nr./Pos.	Ursprüngliche Darlehenshöhe Gesamt	Darlehensrest Jahresanfang Gesamt	Zugang	Tilgung	Zinsen	Gesamt Schuldendienst	Ersätze	Nettoaufwand	Darlehensrest Jahresende Gesamt
44452 2008943/1	2.116.500,00		2.116.500,00	76.500,00	6.014,26	82.514,26		82.514,26	2.040.000,00
<b>Summe 894000</b>	<b>9.516.500,00</b>	<b>6.476.370,77</b>	<b>2.116.500,00</b>	<b>2.412.870,77</b>	<b>39.477,75</b>	<b>2.452.348,52</b>	<b>0,00</b>	<b>2.452.348,52</b>	<b>6.180.000,00</b>
<b>Summe Schuldenart 2 lt. VRV</b>	<b>24.982.605,71</b>	<b>13.633.739,52</b>	<b>3.096.100,00</b>	<b>4.231.901,20</b>	<b>135.815,12</b>	<b>4.367.716,32</b>	<b>0,00</b>	<b>4.367.716,32</b>	<b>12.497.938,32</b>

**Rechnungsabschluss 2018**  
**Aufgliederung des Schuldenstandes nach der Bedeckung (gemäß § 17 Abs. 2 Z. 4a VRV)**

		<b>Schuldenstand am Schluss des Finanzjahres</b>		
		<b>Gesamthaushalt</b>	<b>- Abschnitte 85-89</b>	<b>= Differenz</b>
1	Schulden, deren Schuldendienst mehr als zur Hälfte aus allgemeinen Deckungsmitteln getragen wird	23.391.126,44	0,00	23.391.126,44
2	Schulden für Einrichtungen der Gebietskörperschaft, bei denen jährlich ordentliche Einnahmen in der Höhe von mindestens 50% der ordentlichen Ausgaben erzielt werden	12.497.938,32	11.148.704,87	1.349.233,45
<b>Zwischensumme</b>		<b>35.889.064,76</b>	<b>11.148.704,87</b>	<b>24.740.359,89</b>
3	Schulden, die für andere Gebietskörperschaften aufgenommen worden sind und deren Schuldendienst mindestens zur Hälfte erstattet wird	0,00	0,00	0,00
4	Schulden, die für sonstige Rechtsträger (physische und juristische Personen) aufgenommen worden sind und deren Schuldendienst mindestens zur Hälfte erstattet wird	0,00	0,00	0,00
<b>Gesamtsumme</b>		<b>35.889.064,76</b>	<b>11.148.704,87</b>	<b>24.740.359,89</b>

**Rechnungsabschluss 2018**  
**Aufgliederung des Schuldenstandes nach der Bedeckung (gemäß § 17 Abs. 2 Z. 4a VRV)**

	Ursprüngliche Darlehenshöhe	Darlehensrest Jahresanfang	Zugang	Tilgung	Zinsen	Gesamt Schuldendienst	Ersätze	Nettoaufwand	Darlehensrest Jahresende
1	26.550.000,00	18.800.587,14	5.650.000,00	1.059.460,70	202.136,72	1.261.597,42	0,00	1.261.597,42	23.391.126,44
2	24.982.605,71	13.633.739,52	3.096.100,00	4.231.901,20	135.815,12	4.367.716,32	0,00	4.367.716,32	12.497.938,32
<b>Zwischensumme</b>	<b>51.532.605,71</b>	<b>32.434.326,66</b>	<b>8.746.100,00</b>	<b>5.291.361,90</b>	<b>337.951,84</b>	<b>5.629.313,74</b>	<b>0,00</b>	<b>5.629.313,74</b>	<b>35.889.064,76</b>
3	0,00	0,00	0,00	0,00	0,00	0,00	0,00	0,00	0,00
4	0,00	0,00	0,00	0,00	0,00	0,00	0,00	0,00	0,00
<b>Gesamtsumme</b>	<b>51.532.605,71</b>	<b>32.434.326,66</b>	<b>8.746.100,00</b>	<b>5.291.361,90</b>	<b>337.951,84</b>	<b>5.629.313,74</b>	<b>0,00</b>	<b>5.629.313,74</b>	<b>35.889.064,76</b>

**Rechnungsabschluss 2018**  
**Aufgliederung des Schuldenstandes nach Gläubigern (gemäß § 17 Abs. 2 Z. 4b VRV)**

		Gesamthaushalt	Schuldenstand am Schluss des Finanzjahres - Abschnitte 85-89	= Differenz
1a	Finanzschulden aus Auslandsanleihen und Darlehen bei ausländischen Kreditinstituten und sonstigen Unternehmungen für den eigenen Haushalt	0,00	0,00	0,00
1b	Finanzschulden aus Auslandsanleihen und Darlehen bei ausländischen Kreditinstituten und sonstigen Unternehmungen aus weitergegebenen Anleihen und Darlehen	0,00	0,00	0,00
<b>Zwischensumme</b>		<b>0,00</b>	<b>0,00</b>	<b>0,00</b>
2a	Finanzschulden aus Inlandsanleihen und Darlehen bei inländischen Kreditinstituten und sonstigen Unternehmungen für den eigenen Haushalt	35.803.544,80	11.102.947,03	24.700.597,77
2b	Finanzschulden aus Inlandsanleihen und Darlehen bei inländischen Kreditinstituten und sonstigen Unternehmungen aus weitergegebenen Anleihen und Darlehen	0,00	0,00	0,00
<b>Zwischensumme</b>		<b>35.803.544,80</b>	<b>11.102.947,03</b>	<b>24.700.597,77</b>
3a	Finanzschulden aus Darlehen von Bund, Bundesfonds und Bundeskammern	0,00	0,00	0,00
3b	Finanzschulden aus Darlehen von Ländern, Landesfonds und Landeskammern	85.519,96	45.757,84	39.762,12
3c	Finanzschulden aus Darlehen von Gemeinden, Gemeindeverbänden und -fonds	0,00	0,00	0,00
3d	Finanzschulden aus Darlehen von Sozialversicherungsträgern	0,00	0,00	0,00
<b>Zwischensumme</b>		<b>85.519,96</b>	<b>45.757,84</b>	<b>39.762,12</b>
4a	Finanzschulden aus Darlehen von sonstigen Trägern des öffentlichen Rechts für den eigenen Haushalt	0,00	0,00	0,00
4b	Finanzschulden aus Darlehen von sonstigen Trägern des öffentlichen Rechts aus weitergegebenen Darlehen	0,00	0,00	0,00
<b>Zwischensumme</b>		<b>0,00</b>	<b>0,00</b>	<b>0,00</b>
<b>Gesamtsumme</b>		<b>35.889.064,76</b>	<b>11.148.704,87</b>	<b>24.740.359,89</b>

**Rechnungsabschluss 2018**  
**Aufgliederung des Schuldenstandes nach Gläubigern (gemäß § 17 Abs. 2 Z. 4b VRV)**

	Ursprüngliche Darlehenshöhe	Darlehensrest Jahresanfang	Zugang	Tilgung	Zinsen	Gesamt Schuldendienst	Ersätze	Nettoaufwand	Darlehensrest Jahresende
1a	0,00	0,00	0,00	0,00	0,00	0,00	0,00	0,00	0,00
1b	0,00	0,00	0,00	0,00	0,00	0,00	0,00	0,00	0,00
<b>Zwischensumme</b>	<b>0,00</b>	<b>0,00</b>	<b>0,00</b>	<b>0,00</b>	<b>0,00</b>	<b>0,00</b>	<b>0,00</b>	<b>0,00</b>	<b>0,00</b>
2a	50.970.735,69	32.282.243,23	8.746.100,00	5.224.798,43	335.034,18	5.559.832,61	0,00	5.559.832,61	35.803.544,80
2b	0,00	0,00	0,00	0,00	0,00	0,00	0,00	0,00	0,00
<b>Zwischensumme</b>	<b>50.970.735,69</b>	<b>32.282.243,23</b>	<b>8.746.100,00</b>	<b>5.224.798,43</b>	<b>335.034,18</b>	<b>5.559.832,61</b>	<b>0,00</b>	<b>5.559.832,61</b>	<b>35.803.544,80</b>
3a	0,00	0,00	0,00	0,00	0,00	0,00	0,00	0,00	0,00
3b	561.870,02	152.083,43	0,00	66.563,47	2.917,66	69.481,13	0,00	69.481,13	85.519,96
3c	0,00	0,00	0,00	0,00	0,00	0,00	0,00	0,00	0,00
3d	0,00	0,00	0,00	0,00	0,00	0,00	0,00	0,00	0,00
<b>Zwischensumme</b>	<b>561.870,02</b>	<b>152.083,43</b>	<b>0,00</b>	<b>66.563,47</b>	<b>2.917,66</b>	<b>69.481,13</b>	<b>0,00</b>	<b>69.481,13</b>	<b>85.519,96</b>
4a	0,00	0,00	0,00	0,00	0,00	0,00	0,00	0,00	0,00
4b	0,00	0,00	0,00	0,00	0,00	0,00	0,00	0,00	0,00
<b>Zwischensumme</b>	<b>0,00</b>	<b>0,00</b>	<b>0,00</b>	<b>0,00</b>	<b>0,00</b>	<b>0,00</b>	<b>0,00</b>	<b>0,00</b>	<b>0,00</b>
<b>Gesamtsumme</b>	<b>51.532.605,71</b>	<b>32.434.326,66</b>	<b>8.746.100,00</b>	<b>5.291.361,90</b>	<b>337.951,84</b>	<b>5.629.313,74</b>	<b>0,00</b>	<b>5.629.313,74</b>	<b>35.889.064,76</b>

**Rechnungsabschluss 2018  
Nachweis über Leasing**

<b>Kontonummer Darlehensnr./Pos</b>	<b>Darlehensgeber/Sitz des Gläubigers Aktenzahl Beschlussdatum</b>	<b>Verwendungszweck Genehmigungsdatum/Genehmigungsvermerk</b>	<b>HH-Stelle Tilgung Laufzeit Währung/Zinssatz</b>
13524 2/1	Psk Leasing /AT 23.10.2003	Leasing VS Burg - NEUBAU, Vertrag Nr. 109649/52649, (teilweise UST-pflichtig) 06.11.2003	1/2113-700000/1 01.01.2004 - 31.12.2021 EUR / 0,630%
44454 1/1	S-Autoleasing GmbH /AT 19.04.2010	Leasing Feuerwehr - RLFA2000, Vertrag Nr. 409000020, (UST-pflichtig) 05.07.2010	1/1630-700000/1 01.01.2010 - 31.12.2020 EUR / 0,679%
44454 2/1	S-Autoleasing GmbH /AT 08.03.2012	Leasing Feuerwehr - TLF4000, Vertrag Nr. 409000046, (UST-pflichtig) 6-M-Euribor +0,875% 14.03.2012	1/1630-700000/1 01.01.2012 - 31.12.2022 EUR / 0,460%
44454 3/1	S-Autoleasing GmbH /AT 28.01.2013	Leasing Wasserwerk - Iveco Daily, Vertrag Nr. 121498-R202337, (UST-pflichtig) 3-M-Euribor +1,25% 11.03.2013	1/8500-700000/1 01.01.2013 - 31.12.2020 EUR / 1,250%
44454 4/1	S-Autoleasing GmbH /AT 11.03.2013	Leasing Bauhof- Iveco Daily, Vertrag Nr. 121452-R202337, (UST-pflichtig) 3-M-Euribor +1,25% 02.04.2013	1/6170-700000/1 01.01.2013 - 31.12.2020 EUR / 1,250%
44454 5/1	S-Autoleasing GmbH /AT	Leasing Bauhof- Skoda Yeti, Vertrag Nr. 125628, (UST-pflichtig) 3-M-Euribor +1,5%	1/6170-700000/1 01.01.2015 - 31.12.2022 EUR / 1,500%
44455 1/1	UniCredit Pegasus Leasing GmbH /AT 16.10.2014	Leasing Feuerwehr - VF leicht, Vertrag Nr. 1255242/001, (UST-pflichtig) 6-M-Euribor +1,073%	1/1630-700000/1 01.01.2015 - 31.12.2024 EUR / 0,836%
44455 2/1	UniCredit Pegasus Leasing GmbH /AT 16.10.2015	Leasing Feuerwehr - KDOF, Vertrag 1255242/002, (UST-pflichtig) 6-M-Euribor +1,073%	1/1630-700000/1 01.01.2014 - 31.12.2024 EUR / 0,836%

**Summe**

**Rechnungsabschluss 2018  
Nachweis über Leasing**

<b>Kontonummer Darlehensnr./Pos</b>	<b>Ursprüngliche Leasinghöhe Gesamt</b>	<b>Jahres- verbindlichkeit Gesamt</b>	<b>Leasingrest Jahresanfang Gesamt</b>	<b>Zugang Gesamt</b>	<b>Abgang Gesamt</b>	<b>Leasingrest Jahresende Gesamt</b>
13524 2/1	993.706,00	0,00	248.272,43		73.935,25	174.337,18
44454 1/1	242.033,11	0,00	101.514,49		25.200,06	76.314,43
44454 2/1	266.516,00	0,00	141.242,54		27.021,34	114.221,20
44454 3/1	36.700,00	0,00	18.782,94		5.349,39	13.433,55
44454 4/1	37.700,00	0,00	21.683,83		5.549,12	16.134,71
44454 5/1	28.373,00	0,00	19.993,85		3.089,11	16.904,74
44455 1/1	91.000,00	0,00	74.696,81		9.116,33	65.580,48
44455 2/1	90.000,00	0,00	71.018,68		9.061,38	61.957,30
<b>Summe</b>	<b>1.786.028,11</b>	<b>0,00</b>	<b>697.205,57</b>	<b>0,00</b>	<b>158.321,98</b>	<b>538.883,59</b>

**Rechnungsabschluss 2018  
Nachweis über Haftungen**

<b>Kontonummer Darlehensnr./Pos</b>	<b>HaftungsnehmerIn/Land Aktenzahl Beschlussdatum</b>	<b>Verwendungszweck Genehmigungsdatum/Genehmigungsvermerk</b>	<b>Haftungsart Laufzeit Währung/Zinssatz</b>	<b>Ansatz</b>	<b>Beteiligung in %</b>
13526 1/1	Harder Sport- und Freiz. Anl. Betr. GmbH /AT 10.05.2004	3Haftung Eisplatz, Darlehen bei BA - CA Bregenz, Anteil 40 % für Eisplatz 09.11.2004	Bürge 01.01.2004 - 31.12.2020 EUR / 0,171%	000000	100,00%
13526 2/1	Harder Sport- und Freiz. Anl. Betr. GmbH /AT 10.05.2004	3Haftung Sporthalle, Darlehen bei BA - CA Bregenz, Anteil 60 % für Sporthalle 09.11.2004	Bürge 01.01.2004 - 31.12.2020 EUR / 0,171%	000000	100,00%
13526 3/1	Harder Sport- und Freiz. Anl. Betr. GmbH /AT 12.07.1990	3Haftung Kontokorrentkto. Nr. 53397, Konto bei der Raiba am Bodensee 25.07.1990	Bürge 01.01.1990 - 31.12.2099 EUR / 0,000%	000000	100,00%
13526 4/1	Harder Sport- und Freiz. Anl. Betr. GmbH /AT 06.07.2017	3Haftung Schulsporthalle, Darlehen bei Bank Austria Bregenz 18.07.2017/Amt der VlbG. Landesregierung	Bürge 01.01.2017 - 31.12.2043 EUR / 1,688%	000000	100,00%
13526 7/1	Harder Sport- und Freiz. Anl. Betr. GmbH /AT 2001 6242 26.04.2018	3Haftung Schulsporthalle, Darlehen bei Raiba Bodensee- Leiblachtal 17.05.2018/Amt der VlbG. Landesregierung	Bürge 01.01.2018 - 31.12.2043 EUR / 0,570%	000000	100,00%
13527 3/1	Wasserverband Hofsteig /AT 3/1	1Haftung Anteil der Gemeinde Hard, Kommunalkredit AG 101 769 BA03, *B*	Bürge 01.01.1980 - 31.12.2030 EUR / 1,000%	000000	24,01%
13527 4/1	Wasserverband Hofsteig /AT 4/1	1Haftung Anteil der Gemeinde Hard, Kommunalkredit AG 101806 BA04, *B*	Bürge 01.01.1981 - 31.12.2031 EUR / 1,000%	000000	24,01%
13527 5/1	Wasserverband Hofsteig /AT 24.11.1978	1Haftung Anteil der Gemeinde Hard, Bank Austria 400 141 461 BA05, *B*	Bürge 01.01.1980 - 31.12.2020 EUR / 1,000%	000000	24,01%
13527 6/1	Wasserverband Hofsteig /AT 6/1	1Haftung Anteil der Gemeinde Hard, Kommunalkredit AG 101 807 BA06, *B*	Bürge 01.01.1983 - 31.12.2032 EUR / 1,000%	000000	24,01%
13527 7/1	Wasserverband Hofsteig /AT 7/1	1Haftung Anteil der Gemeinde Hard, Kommunalkredit AG 101 808 BA07, *A*	Bürge 01.01.1985 - 31.12.2035 EUR / 1,000%	000000	29,39%
13527 9/1	Wasserverband Hofsteig /AT 9/1	1Haftung Anteil der Gemeinde Hard, Bank Austria 400 145 272 BA09, *B*	Bürge 01.01.1991 - 31.12.2021 EUR / 2,000%	000000	24,01%



**Rechnungsabschluss 2018  
Nachweis über Haftungen**

Kontonummer Darlehensnr./Pos	Ursprüngliche Haftungshöhe Gesamt	Haftungsstand Jahresanfang Gesamt	Zugang	Abgang	Haftungsstand Jahresende Gesamt	Risiko- klasse	Haftungswert	Eintritts- wahrsch- einlichkeit	Risikovorsorge Betrag	Art
13526 1/1	2.360.000,00	399.372,00		145.232,00	254.140,00	Risikoklasse I	63.535,00	0,00%		
13526 2/1	3.540.000,00	599.059,00		217.848,00	381.211,00	Risikoklasse I	95.302,75	0,00%		
13526 3/1	72.672,83					Risikoklasse I		0,00%		
13526 4/1	3.000.000,00	3.000.000,00			3.000.000,00	Risikoklasse I	750.000,00	0,00%		
13526 7/1	3.000.000,00		3.000.000,00		3.000.000,00	Risikoklasse I	750.000,00	0,00%		
13527 3/1	371.804,84	94.846,84		7.587,75	87.259,09	Risikoklasse I	21.814,77	0,00%		
13527 4/1	753.670,83	240.533,23		16.715,18	223.818,05	Risikoklasse I	55.954,51	0,00%		
13527 5/1	133.820,75	10.242,25		3.414,08	6.828,17	Risikoklasse I	1.707,04	0,00%		
13527 6/1	476.020,52	176.451,44		10.569,88	165.881,56	Risikoklasse I	41.470,39	0,00%		
13527 7/1	614.039,15	260.327,26		13.255,22	247.072,04	Risikoklasse I	61.768,01	0,00%		
13527 9/1	115.099,80	19.891,06		4.825,32	15.065,74	Risikoklasse I	3.766,44	0,00%		

**Rechnungsabschluss 2018  
Nachweis über Haftungen**

Kontonummer Darlehensnr./Pos	HaftungsnehmerIn/Land Aktenzahl Beschlussdatum	Verwendungszweck Genehmigungsdatum/Genehmigungsvermerk	Haftungsart Laufzeit Währung/Zinssatz	Ansatz	Beteiligung in %
13527 10/1	Wasserverband Hofsteig /AT	1Haftung Anteil der Gemeinde Hard, Hypo Bregenz 33 122 551 BA10, *A*	Bürge 01.01.1997 - 31.12.2022 EUR / 0,300%	000000	29,39%
13527 11/1	Wasserverband Hofsteig /AT 17.10.1996	1Haftung Anteil der Gemeinde Hard, Hypo Bregenz 33 122 543 BA11, *B* 24.10.1996	Bürge 01.01.1999 - 31.12.2023 EUR / 0,300%	000000	24,01%
13527 13/1	Wasserverband Hofsteig /AT 24.10.1996	1Haftung Anteil der Gemeinde Hard, Hypo Bregenz 33 122 561 BA13, *A* 17.10.1996	Bürge 01.01.1999 - 31.12.2023 EUR / 0,300%	000000	29,39%
13527 14/1	Wasserverband Hofsteig /AT 27.05.1999	1Haftung Anteil der Gemeinde Hard, Bank Austria 400 133 781 BA14, *A* 02.06.1999	Bürge 01.01.1999 - 31.12.2024 EUR / 0,263%	000000	29,39%
13527 15/1	Wasserverband Hofsteig /AT 19.04.2012	1Haftung Anteil der Gemeinde Hard, BAWAG PSK 00540-047- 669 BA15, *A* 02.05.2012	Bürge 01.01.2012 - 31.12.2039 EUR / 0,701%	000000	29,39%
13527 16/1	Wasserverband Hofsteig /AT 25.05.2005	1Haftung Anteil der Gemeinde Hard, Bank Austria 53748 439 659 BA16, *B* 01.06.2005	Bürge 01.01.2005 - 31.12.2033 EUR / 0,314%	000000	24,01%
13527 18/1	Wasserverband Hofsteig /AT 25.05.2005	1Haftung Anteil der Gemeinde Hard, Bank Austria 53504 509 554 BA18, *A* 01.06.2005	Bürge 01.01.2005 - 31.12.2033 EUR / 0,314%	000000	29,39%
13527 19/1	Wasserverband Hofsteig /AT 30.05.2018	1Haftung Anteil der Gemeinde Hard Raiffeisen VlbG., 2000 1335 BA19, *B* 14.06.2018/IIIc-220.34-118	Bürge 01.01.2016 - 31.12.2042 EUR / 0,671%	000000	24,01%
20000 1/1	MGD Hard Vermögensverwaltungs-GmbH & Co. KG/AT 19.01.2012	Haftung der Gemeinde Hard, Darlehen MGD Hard Vermögensverw., bei der BAWAG PSK 30.01.2012/IIIc-220.34	Bürge 01.01.2012 - 31.12.2027 EUR / 0,471%	000000	100,00%
20001 1/1	Photovoltaik-Anlage BetriebsGmbH /AT 28.06.2012	Haftung der Gemeinde Hard, Darlehen Photovoltaik-Anlage Hard, bei der Raiba am Bodensee fix 03.07.2012/IIIc-220.34	Bürge 01.01.2012 - 31.12.2024 EUR / 4,550%	000000	100,00%
20001 2/1	Photovoltaik-Anlage BetriebsGmbH /AT 04.07.2018	Haftung der Gemeinde Hard, Darlehen Photovoltaik-Anlage Hard, bei der Raiba am Bodensee variabel 12.07.2018/IIIc-220.34-122	Bürge 01.07.2018 - 30.06.2023 EUR / 0,650%	000000	100,00%

**Rechnungsabschluss 2018  
Nachweis über Haftungen**

Kontonummer Darlehensnr./Pos	Ursprüngliche Haftungshöhe Gesamt	Haftungsstand Jahresanfang Gesamt	Zugang	Abgang	Haftungsstand Jahresende Gesamt	Risiko- klasse	Haftungswert	Eintritts- wahrsch- einlichkeit	Risikovorsorge Betrag	Art
13527 10/1	3.297.198,46	721.032,67		183.152,94	537.879,73	Risikoklasse I	134.469,93	0,00%		
13527 11/1	137.833,62	30.540,19		7.874,77	22.665,42	Risikoklasse I	5.666,36	0,00%		
13527 13/1	44.845,32	6.372,34		2.687,99	3.684,35	Risikoklasse I	921,09	0,00%		
13527 14/1	119.587,51	41.850,53		5.937,02	35.913,51	Risikoklasse I	8.978,38	0,00%		
13527 15/1	2.130.412,50	1.864.456,61		81.623,57	1.782.833,04	Risikoklasse I	445.708,26	0,00%		
13527 16/1	216.072,00	139.959,69		9.124,52	130.835,17	Risikoklasse I	32.708,79	0,00%		
13527 18/1	323.235,00	209.374,05		13.649,92	195.724,13	Risikoklasse I	48.931,03	0,00%		
13527 19/1	1.032.430,00		432.180,00		432.180,00	Risikoklasse I	108.045,00	0,00%		
20000 1/1	2.000.000,00	1.358.919,37		133.007,37	1.225.912,00	Risikoklasse I	306.478,00	0,00%		
20001 1/1	800.000,00	800.000,00		270.000,00	530.000,00	Risikoklasse I	132.500,00	0,00%		
20001 2/1	250.000,00		237.500,00		237.500,00	Risikoklasse I	59.375,00	0,00%		

**Rechnungsabschluss 2018  
Nachweis über Haftungen**

Kontonummer Darlehensnr./Pos	HaftungsnehmerIn/Land Aktenzahl Beschlussdatum	Verwendungszweck Genehmigungsdatum/Genehmigungsvermerk	Haftungsart Laufzeit Währung/Zinssatz	Ansatz	Beteiligung in %
42529 1/1	Gemeindeverband Wasserwerk Hard-Fußsach /AT AT04 3743 1000 2002 0525	Haftung der Gemeinde Hard, Darlehen GV Wasserwerk Hard Fussach, bei der Raiba Bodensee-Leiblachtal	Bürge 01.10.2018 - 31.12.2044 EUR / 0,301%	000000	50,00%
<b>Summe Risikoklasse I</b>					
13533 1/1	Tennisclub Hard /AT 20.11.2003	4Haftung der Gemeinde Hard, Darlehen Tennishalle bei RAIF 27.04.2004	Bürge 01.01.2004 - 31.12.2019 EUR / 0,000%	000000	0,00%
13534 1/1	Verein für Musikerziehung /AT 09.02.2001	4Haftung Kontokorrentkto. Nr. 53454, Konto bei der Raiba am Bodensee 13.02.2001	Bürge 01.01.2001 - 31.12.2099 EUR / 0,000%	000000	0,00%
13535 1/1	Verein Freizeitzentrum /AT 30.06.2004	4Haftung der Gemeinde Hard, Darlehen Jugendherberge b.Sparkasse 06.07.2004	Bürge 01.01.2006 - 31.12.2026 EUR / 0,000%	000000	0,00%
13537 1/1	Schützengilde Hard /AT 18.11.2010	4Haftung der Gemeinde Hard, Darlehen Zubau Vereinsheim	Bürge 01.01.2010 - 31.12.2021 EUR / 0,000%	000000	0,00%
20002 1/1	Fussballclub Hard /AT 20.02.2014	Haftung der Gemeinde Hard, Darlehen Vereinsheim bei RAIBA	Bürge 01.01.2014 - 31.12.2027 EUR / 2,000%	000000	0,00%
<b>Summe Risikoklasse III</b>					
<b>Summe</b>					

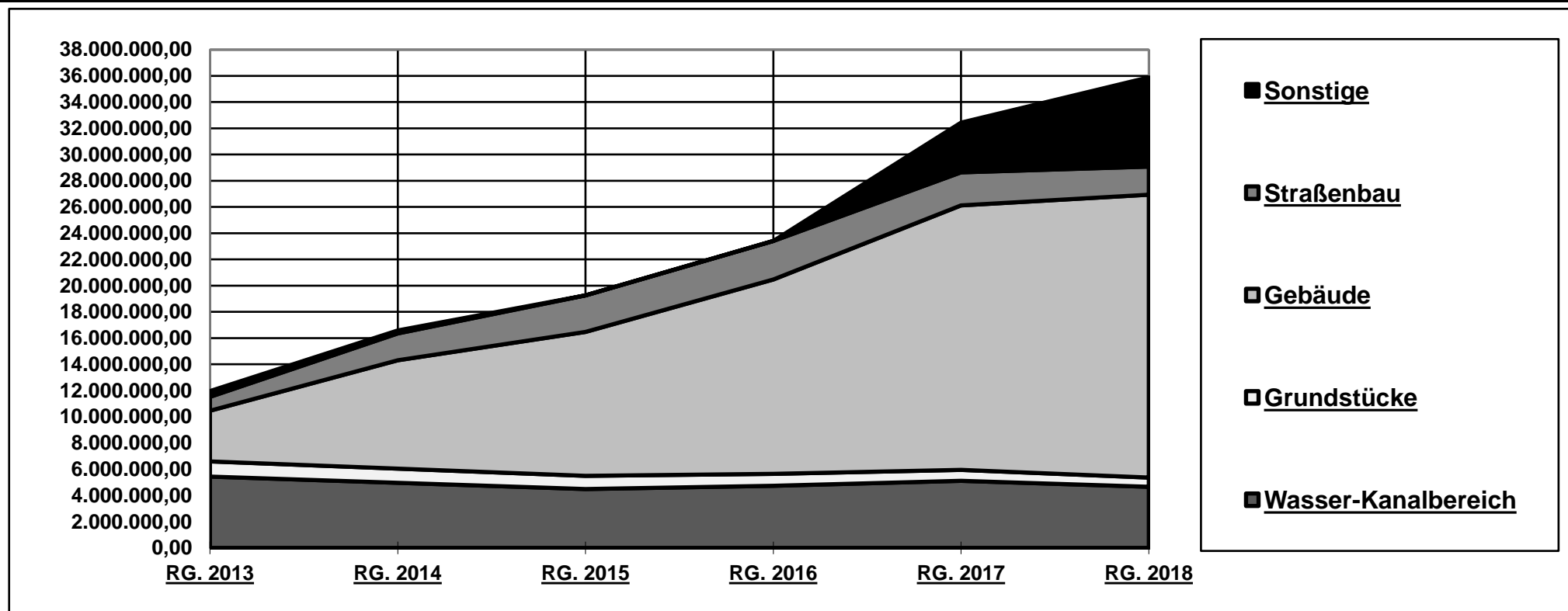
**Rechnungsabschluss 2018  
Nachweis über Haftungen**

Kontonummer Darlehensnr./Pos	Ursprüngliche Haftungshöhe Gesamt	Haftungsstand Jahresanfang Gesamt	Zugang	Abgang	Haftungsstand Jahresende Gesamt	Risiko- klasse	Haftungswert	Eintritts- wahrsch- einlichkeit	Risikovorsorge Betrag	Art
42529 1/1	1.800.000,00		1.800.850,50		1.800.850,50	Risikoklasse I	450.212,63	0,00%		
<b>Summe Risikoklasse I</b>	<b>26.588.743,13</b>	<b>9.973.228,53</b>	<b>5.470.530,50</b>	<b>1.126.505,53</b>	<b>14.317.253,50</b>		<b>3.579.313,38</b>		<b>0,00</b>	
13533 1/1	382.000,00	68.208,22		48.006,44	20.201,78	Risikoklasse III	20.201,78	10,00%		
13534 1/1	72.672,83					Risikoklasse III		0,00%		
13535 1/1	1.000.000,00	516.484,04		57.369,34	459.114,70	Risikoklasse III	459.114,70	30,00%		
13537 1/1	50.510,32	7.665,49		2.027,29	5.638,20	Risikoklasse III	5.638,20	10,00%		
20002 1/1	130.000,00	90.000,00		10.000,00	80.000,00	Risikoklasse III	80.000,00	10,00%		
<b>Summe Risikoklasse III</b>	<b>1.635.183,15</b>	<b>682.357,75</b>	<b>0,00</b>	<b>117.403,07</b>	<b>564.954,68</b>		<b>564.954,68</b>		<b>0,00</b>	
<b>Summe</b>	<b>28.223.926,28</b>	<b>10.655.586,28</b>	<b>5.470.530,50</b>	<b>1.243.908,60</b>	<b>14.882.208,18</b>		<b>4.144.268,06</b>		<b>0,00</b>	

### Schuldenstand Gemeinde Hard jeweils am Ende des Jahres laut Rechnungsabschluss

Darlehensart	<u>RG. 2013</u>	<u>RG. 2014</u>	<u>RG. 2015</u>	<u>RG. 2016</u>	<u>RG. 2017</u>	<u>RG. 2018</u>
<b>Wasser-Kanalbereich</b>	5.439.522,40	4.969.018,92	4.488.922,96	4.731.986,63	5.117.370,43	4.665.321,17
<b>Grundstücke</b>	1.163.640,16	1.081.362,13	997.208,91	911.946,81	826.058,07	698.471,33
<b>Gebäude</b>	3.856.212,17	8.259.425,19	10.987.000,14	14.838.059,52	20.186.404,00	21.579.145,82
<b>Straßenbau</b>	1.057.291,58	2.055.857,94	2.789.683,45	2.922.408,53	2.504.494,16	2.146.126,44
<b>Sonstige</b>	440.000,00	220.000,00	0,00	0,00	3.800.000,00	6.800.000,00
<b>Gesamt</b>	<b>11.956.666,31</b>	<b>16.585.664,18</b>	<b>19.262.815,46</b>	<b>23.404.401,49</b>	<b>32.434.326,66</b>	<b>35.889.064,76</b>

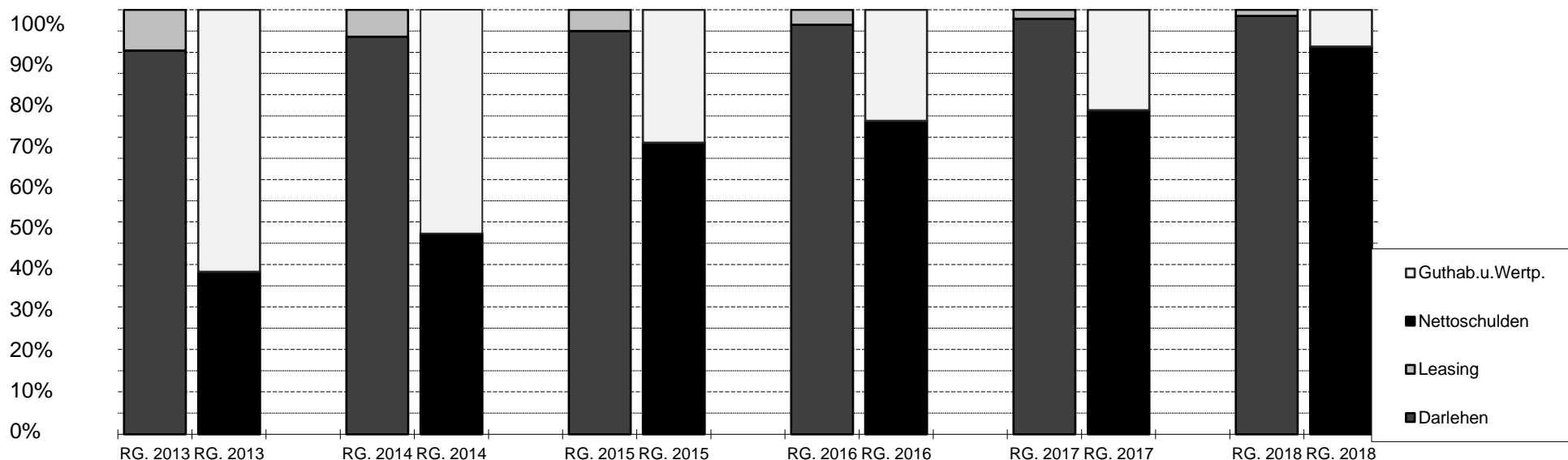
<b>Differenz zum Vorjahr</b>		<b>4.628.997,87</b>	<b>2.677.151,28</b>	<b>4.141.586,03</b>	<b>9.029.925,17</b>	<b>3.454.738,10</b>
------------------------------	--	---------------------	---------------------	---------------------	---------------------	---------------------



## Schuldenstand + Leasing - Div. Guthaben = Nettoverschuldung - Gesamt // Einwohner

<i>per Jahresende</i>	<b><i>RG. 2013</i></b>	<b><i>RG. 2014</i></b>	<b><i>RG. 2015</i></b>	<b><i>RG. 2016</i></b>	<b><i>RG. 2017</i></b>	<b><i>RG. 2018</i></b>
Gesamt-Schulden lt. Seite 231	11.956.666,31	16.585.664,18	19.262.815,46	23.404.401,49	32.434.326,66	35.889.064,76
Gesamt-Leasing lt. Seite 233	1.271.192,55	1.120.626,20	1.009.844,22	854.392,21	697.205,57	538.883,59
<b>Gesamtschulden</b>	<b>13.227.858,86</b>	<b>17.706.290,38</b>	<b>20.272.659,68</b>	<b>24.258.793,70</b>	<b>33.131.532,23</b>	<b>36.427.948,35</b>
Kassa- u. Banksaldo (Seite 133) + Beamtenrücklage (Seite 191)	8.167.898,78	9.330.057,15	6.347.976,19	6.354.527,75	7.837.828,37	3.164.005,14
<b>Nettoverschuldung</b>	<b>5.059.960,08</b>	<b>8.376.233,23</b>	<b>13.924.683,49</b>	<b>17.904.265,95</b>	<b>25.293.703,86</b>	<b>33.263.943,21</b>

<b>Einwohner / HWS</b>	12.874	12.939	13.145	13.331	13.487	13.617
<b>Schulden/Einwohner</b>	928,75	1.281,84	1.465,41	1.755,64	2.404,86	2.635,61
<b>Leasing/Einwohner</b>	98,74	86,61	76,82	64,09	51,69	39,57
<b>Schulden+Leasing/Ew.</b>	1.027,49	1.368,44	1.542,23	1.819,73	2.456,55	2.675,18
<b>Nettoschulden/Einw.</b>	393,04	647,36	1.059,31	1.343,05	1.875,41	2.442,82

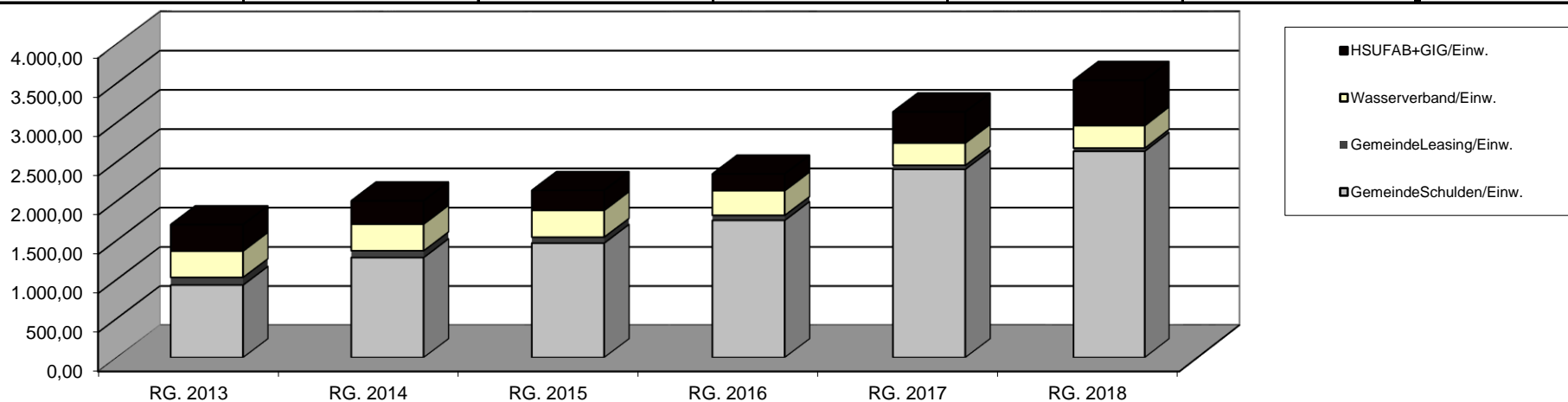


## **Schuldenstand und Leasingverpflichtung der Gemeinde Hard + Darlehensanteile am Wasserverband Hofsteig + Darlehenshaftungen gegenüber der Harder Sport- und Freizeitanlagen BetriebsgesmbH**

**jeweils am Ende des Jahres // als Gesamtbetrag und pro Einwohner (Hauptwohnsitz)**

	<b>RG. 2013</b>	<b>RG. 2014</b>	<b>RG. 2015</b>	<b>RG. 2016</b>	<b>RG. 2017</b>	<b>RG. 2018</b>
<b>Schuldenstand Gemeinde</b>	11.956.666,31	16.585.664,18	19.262.815,46	23.404.401,49	32.434.326,66	35.889.064,76
<b>Leasing Gemeinde</b>	1.271.192,55	1.120.626,20	1.009.844,22	854.392,21	697.205,57	538.883,59
<b>Anteil Wasserverband</b>	4.331.064,03	4.379.020,82	4.466.250,44	4.174.605,18	3.815.878,17	3.887.603,98
<b>MGD Hard Vermögensv.</b>	1.875.865,83	1.750.599,01	1.622.385,27	1.491.313,34	1.358.919,37	1.225.912,00
<b>Harder Sport- und F.B.G.</b>	2.466.751,00	2.098.337,67	1.729.924,34	1.361.511,00	3.998.431,00	6.635.351,00
<b>Wasserwerk Hard Fußach</b>	0,00	0,00	0,00	0,00	0,00	3.600.000,00
<b>Gesamtbetrag</b>	<b>21.901.539,72</b>	<b>25.934.247,88</b>	<b>28.091.219,73</b>	<b>31.286.223,22</b>	<b>42.304.760,77</b>	<b>51.776.815,33</b>

<b>Einwohner (Stand 31.10.LJ)</b>	12.874	12.939	13.145	13.331	13.487	13.617
<b>GemeindeSchulden/Einw.</b>	928,75	1.281,84	1.465,41	1.755,64	2.404,86	2.635,61
<b>GemeindeLeasing/Einw.</b>	98,74	86,61	76,82	64,09	51,69	39,57
<b>Wasserverband/Einw.</b>	336,42	338,44	339,77	313,15	282,93	285,50
<b>HSUFAB+GIG/Einw.</b>	337,32	297,47	255,03	214,00	397,22	577,31
<b>WW Hard Fußach/Einw.</b>	0,00	0,00	0,00	0,00	0,00	264,38
<b>alles Gesamt/Einwohner</b>	<b>1.701,22</b>	<b>2.004,35</b>	<b>2.137,03</b>	<b>2.346,88</b>	<b>3.136,71</b>	<b>3.537,99</b>



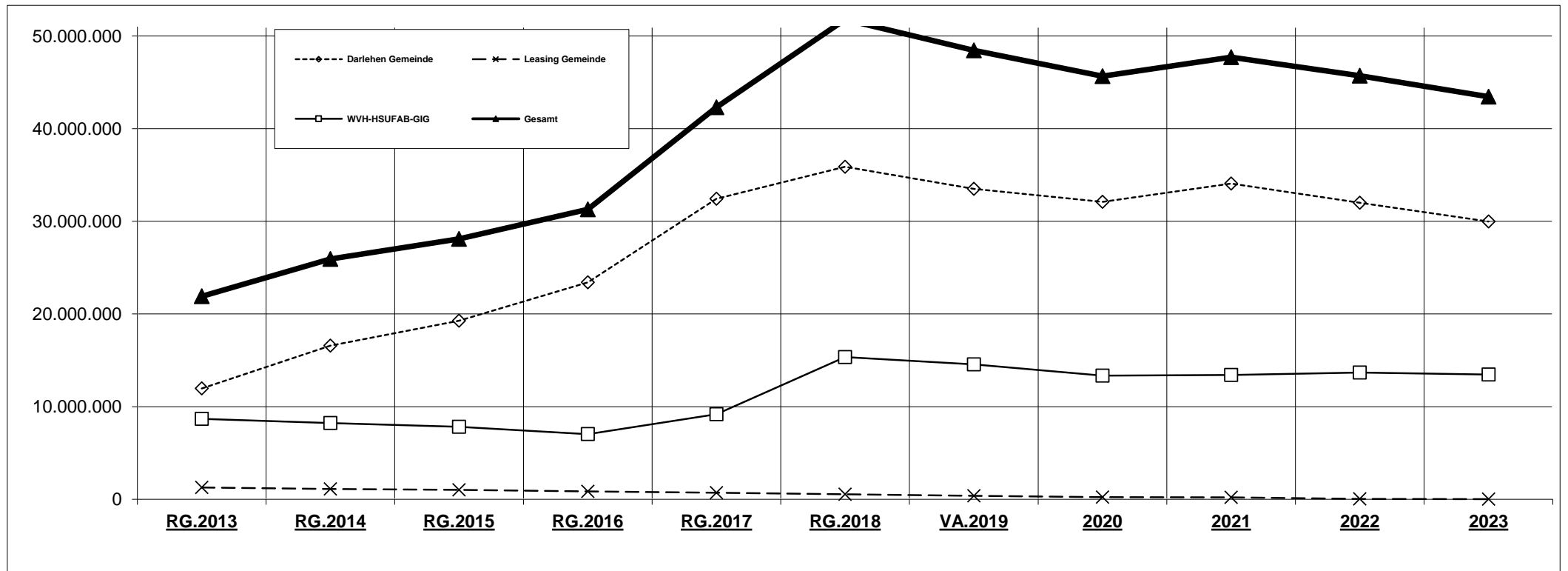


## Schuldenstand + Leasing + WVH + HSUFAB + GIG - RG. 2013 - 2018 // VORSCHAU 2019 - 2023

<u>per Jahresende</u>	<u>RG.2013</u>	<u>RG.2014</u>	<u>RG.2015</u>	<u>RG.2016</u>	<u>RG.2017</u>	<u>RG.2018</u>	<u>VA.2019</u>	<u>2020</u>	<u>2021</u>	<u>2022</u>	<u>2023</u>
<b>Darlehen Gemeinde</b>	11.956.666	16.585.664	19.262.815	23.404.401	32.434.327	35.889.065	33.513.900	32.088.200	34.066.100	31.999.200	29.974.900
<b>Leasing Gemeinde</b>	1.271.193	1.120.626	1.009.844	854.392	697.206	538.884	383.400	226.500	213.500	37.600	15.800
<b>WVH-HSUFAB-GIG</b>	8.673.681	8.227.958	7.818.560	7.027.430	9.173.229	15.348.867	14.555.200	13.353.100	13.426.800	13.682.200	13.453.500
<b>Gesamt</b>	<b>21.901.540</b>	<b>25.934.248</b>	<b>28.091.219</b>	<b>31.286.223</b>	<b>42.304.761</b>	<b>51.776.815</b>	<b>48.452.500</b>	<b>45.667.800</b>	<b>47.706.400</b>	<b>45.719.000</b>	<b>43.444.200</b>

<b>Neue GESAMTE ZUGÄNGE bereits eingerechnet (incl. Leasing + WVH + HSUFAB + GIG)</b>	<b>2.065.000</b>	<b>5.600.000</b>	<b>4.600.000</b>	<b>1.000.000</b>	<b>600.000</b>
---	------------------	------------------	------------------	------------------	----------------

<b>Differenz zum Vorjahr</b>	<b>4.032.708</b>	<b>2.156.971</b>	<b>3.195.004</b>	<b>11.018.538</b>	<b>9.472.054</b>	<b>-3.324.315</b>	<b>-2.784.700</b>	<b>2.038.600</b>	<b>-1.987.400</b>	<b>-2.274.800</b>
------------------------------	------------------	------------------	------------------	-------------------	------------------	-------------------	-------------------	------------------	-------------------	-------------------



**Personalstand am 01.01.2018 und 01.01.2019 mit Vergleich Dienstpostenplan zu den echt belegten Dienstposten**

DP-Plan 2018	DP-Plan 2019		echt belegt am 01.01.2018	echt belegt am 01.01.2019	Differenz DP-Plan zu echt belegt am 01.01.2018	Differenz DP-Plan zu echt belegt am 01.01.2019	Begründung für Veränderung
1,0000	1,0000	<b>Beamte - Hoheitsverwaltung</b>	1,0000	1,0000	0,0000	0,0000	
27,3284	29,4947	Ang. Kaufm. HHVwerw.	26,7950	29,4947	-0,5334	0,0000	
11,1500	11,4500	Ang. techn. HHVerw.	11,0500	11,4500	-0,1000	0,0000	
0,4666	0,5333	Ang. Umwelt HHVerw.	0,2000	0,5333	-0,2666	0,0000	
0,0000	3,0000	Ang. Verwaltungspolizei	0,0000	3,0000	0,0000	0,0000	
1,6750	1,6750	Ang. HHVwerw. geschützter Arbeitsplatz	1,6750	1,6750	0,0000	0,0000	
16,5000	16,5000	Ang. Bauhof	16,0000	16,0000	-0,5000	-0,5000	ATZ Berchtold Egon
0,7500	0,7500	Ang. Bauhof gesch. Arbeitsplatz	0,7500	0,7500	0,0000	0,0000	
3,0000	3,0000	Ang. Wasserwerk	3,0000	3,0000	0,0000	0,0000	
0,0000	0,0000	Ange. Straßen und Abwasserbe.	0,0000	1,0000	0,0000	1,0000	Eisbacher Günter
4,4258	7,1700	Ang. Schulwarte und Verwaltung	4,0758	7,1700	-0,3500	0,0000	
1,0000	1,5000	Ang. Hafenmeister	1,0000	1,0000	0,0000	-0,5000	n.b. Hafenmeister
64,7566	72,0500	Ang. Kindergärten & KKB	64,3878	70,3749	-0,3688	-1,6751	n.b. KG Falkenweg, KG Hölzele
1,0000	1,0000	Ang. Kindergärten geschützt. AP	1,0000	1,0000	0,0000	0,0000	
0,5000	0,5000	Ang. Gemeindearchiv	0,5000	0,5000	0,0000	0,0000	
35,7500	35,7500	Ang. Pflegeheim	35,7500	35,5000	0,0000	-0,2500	n.b. Verpflegung
0,0000	0,0000	Ang. Pflegeheim geschützter Arbeitsplatz	0,0000	0,0000	0,0000	0,0000	
<b>168,3024</b>	<b>184,3730</b>	<b>Zwischensumme Angestellte</b>	<b>166,1836</b>	<b>182,4479</b>	<b>-2,1188</b>	<b>-1,9251</b>	
1,5000	1,5000	Ang.i.h.Verw. Bauhof	1,5000	1,5000	0,0000	0,0000	
2,0000	2,0000	Ang.i.hw.Verw. Bauhof geschützter Arbeitsplatz	2,0000	2,0000	0,0000	0,0000	
2,0000	2,0000	Ang.i.hw.Verw. Straßen u. Abwasserbeseitigung	2,0000	2,0000	0,0000	0,0000	
1,0000	1,0000	Ang.i.hw.Verw. Schulwarte	1,0000	1,0000	0,0000	0,0000	
3,3500	3,3500	Ang.i.hw.Verw. Pflegeheim	3,3500	3,3500	0,0000	0,0000	
0,5000	0,5000	Ang.i.hw.Verw.Schulwarte geschützter Arbeitsplatz	0,5000	0,5000	0,0000	0,0000	
0,4000	0,4000	Ang.i.hw.Verw. Pflegeheim geschützter Arbeitsplatz	0,4000	0,4000	0,0000	0,0000	
<b>10,7500</b>	<b>10,7500</b>	<b>Zwischensumme Angestellte in handw. Verwendung</b>	<b>10,7500</b>	<b>10,7500</b>	<b>0,0000</b>	<b>0,0000</b>	
2,0000	2,0000	Lehrling kaufm. HHVerw.	1,0000	1,0000	-1,0000	-1,0000	n.b. Lehrling Rathaus
0,0000	0,0000	Lehrling Pflegeheim	0,0000	0,0000	0,0000	0,0000	
<b>2,0000</b>	<b>2,0000</b>	<b>Zwischensumme Lehrlinge</b>	<b>1,0000</b>	<b>1,0000</b>	<b>-1,0000</b>	<b>-1,0000</b>	
<b>182,0524</b>	<b>198,1230</b>	<b>Gesamtsummen</b>	<b>178,9336</b>	<b>195,1979</b>	<b>-3,1188</b>	<b>-2,9251</b>	

**Zusätzlich wurden fallweise einige Aushilfen entlohnt für:**

Viehzählung; Aufräumarbeiten Wald; Reinigung Feuerwehrhaus, WC Anlagen, Leichenhalle, Stedepark, Hafengebäude und Sportanlagen; Archivar; Waagbetreuung; Schulwarte; Bauamt u. Sekretariat; Grabarbeiten; Wohnungserhebungen; Kinderfürsorge;

2018 wurden 9 Beamtenpensionisten und eine Versoraunsaenussemofänäerin. 2019 werden 9 Beamtenpensionisten und eine Versoraunsaenussemofänäerin entlohnt.

**Nachweis der Personalausgaben (und sonstige Personal-Konten) für das Jahr 2018**

Voranschlagsstelle	Namentliche Bezeichnung des Abschnittes	Geldbezüge der Beamten/Arzt 5000 - 5000	Geldbezüge der Angestellten 5100 - 5109	Geldbez.der Ang. in handw.Verw. 5110 - 5119	Geldbezüge der sonst. Bediensteten 5200 - 5239	Sonst.Nebenbez. Km-G., Reisegeb. 5600 - 5609	Sonst.Nebenbez. Jubiläen, Abfertiger 5660 - 5699	DGB für FBAF u. Soz. Sicherheit 5800 - 5899	Gesamtsumme des Personalaufwandes
0100	Gemeindeamt	77.191,56	1.433.460,87		29.154,64	7.547,53	5.852,76	356.338,73	1.909.546,09
0300	Bauamt		587.620,58		5.565,67	2.939,10	8.148,75	149.020,09	753.294,19
	Summe Gruppe 0	77.191,56	2.021.081,45	0,00	34.720,31	10.486,63	14.001,51	505.358,82	2.662.840,28
1201	Verwaltungspolizei		69.794,70			28,01		17.644,50	87.467,21
1630	Freiwillige Feuerwehr				2.408,00				2.408,00
	Summe Gruppe 1	0,00	69.794,70	0,00	2.408,00	28,01	0,00	17.644,50	89.875,21
2111/2115	VS Markt + VS am See		50.187,13	19.737,15	5.957,06	105,90	0,00	21.308,79	97.296,03
2113	VS Mittelweiherburg		58.156,61		4.301,85	693,12		15.817,72	78.969,30
2121/2125	MS Markt + MS am See		57.798,67	3.819,27	4.569,32	246,08	0,00	17.497,41	83.930,75
2123	MS Mittelweiherburg		26.882,48	31.782,22	4.680,90	712,75		16.237,01	80.295,36
2400	Kleinkindbetreuung		817.286,50		6.382,41	5.185,11		214.343,41	1.043.197,43
2401	KG Falkenweg		666.922,19		116,67	2.862,70	45.842,66	182.133,68	897.877,90
2403	KG Am Eicheleweg		283.488,45		2.100,00	1.417,84		81.477,20	368.483,49
2404	KG Hölzelestraße		162.192,37			395,34		42.216,22	204.803,93
2407	KG See		244.687,87			1.063,20		63.488,92	309.239,99
2409	KG Wallstraße		262.048,32		700,00	862,56	6.104,33	71.067,79	340.783,00
	Summe Gruppe 2	0,00	2.629.650,59	55.338,64	28.808,21	13.544,60	51.946,99	725.588,15	3.504.877,18
3600	Museum				5.296,07			1.009,55	6.305,62
3610	Archive		25.563,42		12.069,83	306,61		9.118,00	47.057,86
	Summe Gruppe 3	0,00	25.563,42	0,00	17.365,90	306,61	0,00	10.127,55	53.363,48
4210	Pflegeheim		1.726.071,20	135.890,80	10.255,04	6.347,06	96.060,10	476.433,67	2.451.057,87
	Summe Gruppe 4	0,00	1.726.071,20	135.890,80	10.255,04	6.347,06	96.060,10	476.433,67	2.451.057,87
5200	Umweltschutz		26.688,44			362,05		6.837,58	33.888,07
	Summe Gruppe 5	0,00	26.688,44	0,00	0,00	362,05	0,00	6.837,58	33.888,07
6120	Gemeindestraßen		42.708,22	28.625,39		284,53		18.787,80	90.405,94
6170	Bauhof		752.468,33	140.319,74	34.661,60	1.566,60	5.375,58	238.515,52	1.172.907,37
	Summe Gruppe 6	0,00	795.176,55	168.945,13	34.661,60	1.851,13	5.375,58	257.303,32	1.263.313,31
7700	Fremdenverkehr		5.383,20		2.919,50	16,68		2.106,77	10.426,15
	Summe Gruppe 7	0,00	5.383,20	0,00	2.919,50	16,68	0,00	2.106,77	10.426,15
8500			220.519,81			445,77		56.682,32	277.647,90
8510	Abwasserbeseitigung		62.891,99	66.792,48		468,94		33.608,10	163.761,51
8520	Abfallbeseitigung		71.743,61			1.115,98	1.970,26	18.929,13	93.758,98
8760	Hafen		49.203,35		1.189,91	166,80		11.196,24	61.756,30
	Summe Gruppe 8	0,00	404.358,76	66.792,48	1.189,91	2.197,49	1.970,26	120.415,79	596.924,69
	Zwischensumme	77.191,56	7.703.768,31	426.967,05	132.328,47	35.140,26	169.354,44	2.121.816,15	10.666.566,24
	+ Diverse Konten HQ 20	1/0910 590000	5.958,92	1/0910 590001	11.464,78	1/1201 590000	1.851,43		19.275,13
	+ Diverse Konten HQ 21	1/0800 760000	676.652,29						676.652,29
<b>Gesamtsumme 2018</b>									<b>11.362.493,66</b>

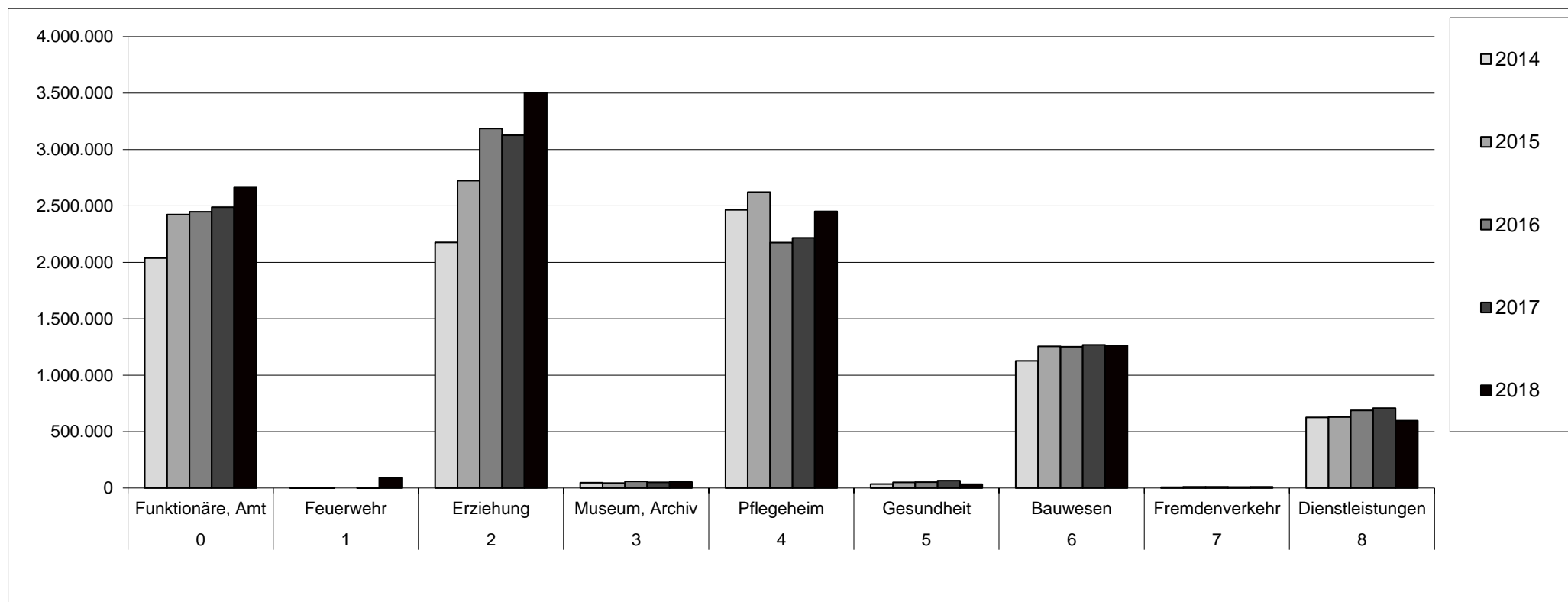
(Vorjahressumme RG. 2017 € 10.634.661,20 | € 727.832,46 Differenz = um 6,844% Erhöhung vom Jahre 2017 auf 2018 incl. div. Personal-Konten)

**Vergleich der reinen Personalausgaben 2018 - Rechnung (RG.2018) / Voranschlag (VA.2018) - Vergleich mit RG. 2017**

Voranschlagsstelle	Namentliche Bezeichnung des Abschnittes	RG 2018 Alle Geldbezüge 500000 - 523999	VA 2018	Vergleich RG. - VA. in %	RG 2018 Km-Gelder, Abfert., Jubiläen 560000 - 569999	VA 2018	Vergleich RG. - VA. in %	RG 2018 DGB (FA) + Soz. Sicherheit 580000 - 589999	VA 2018	Vergleich RG. - VA. in %	Gesamtsumme Personalaufwand RG 2018	Gesamtsumme VA 2018	Vergleich RG. - VA. Gesamt
0100	Gemeindeamt	1.539.807,07	1.513.400,00	1,745%	13.400,29	10.200,00	31,375%	356.338,73	354.900,00	0,405%	1.909.546,09	1.878.500,00	1,653%
0300	Bauamt	593.186,25	574.200,00	3,307%	11.087,85	12.500,00	-11,297%	149.020,09	141.600,00	5,240%	753.294,19	728.300,00	3,432%
	Summe Gruppe 0	2.132.993,32	2.087.600,00	2,174%	24.488,14	22.700,00	7,877%	505.358,82	496.500,00	1,784%	2.662.840,28	2.606.800,00	2,150%
1201	Verwaltungspolizei	69.794,70	0,00	0,000%	28,01	0,00	0,000%	17.644,50	0,00	0,000%	87.467,21	0,00	0,000%
1630	Feuerwehr	2.408,00	2.700,00	-10,815%	0,00	0,00	0,000%	0,00	400,00	-100,000%	2.408,00	3.100,00	-22,323%
	Summe Gruppe 1	72.202,70	2.700,00	2574,174%	28,01	0,00	0,000%	17.644,50	400,00	4311,125%	89.875,21	3.100,00	2799,200%
111/211	VS Markt + VS am See	75.881,34	93.300,00	-18,670%	105,90	400,00	-73,525%	21.308,79	26.600,00	-19,892%	97.296,03	120.300,00	-19,122%
2113	VS Mittelweiherburg	62.458,46	53.700,00	16,310%	693,12	600,00	15,520%	15.817,72	14.000,00	12,984%	78.969,30	68.300,00	15,621%
121/212	MS Markt + MS am See	66.187,26	82.800,00	-20,064%	246,08	500,00	-50,784%	17.497,41	21.800,00	-19,737%	83.930,75	105.100,00	-20,142%
2123	MS Mittelweiherburg	63.345,60	54.100,00	17,090%	712,75	600,00	18,792%	16.237,01	14.300,00	13,546%	80.295,36	69.000,00	16,370%
2400	Kleinkindbetreuung	823.668,91	697.300,00	18,123%	5.185,11	4.400,00	17,843%	214.343,41	181.800,00	17,901%	1.043.197,43	883.500,00	18,076%
2401	KG Falkenweg	667.038,86	612.900,00	8,833%	48.705,36	34.500,00	41,175%	182.133,68	167.300,00	8,867%	897.877,90	814.700,00	10,210%
2403	KG Am Eicheleweg	285.588,45	289.100,00	-1,215%	1.417,84	1.100,00	28,895%	81.477,20	77.600,00	4,996%	368.483,49	367.800,00	0,186%
2404	KG Hölzelestraße	162.192,37	161.800,00	0,243%	395,34	400,00	-1,165%	42.216,22	42.500,00	-0,668%	204.803,93	204.700,00	0,051%
2407	KG See	244.687,87	243.300,00	0,570%	1.063,20	1.100,00	-3,345%	63.488,92	63.800,00	-0,488%	309.239,99	308.200,00	0,337%
2409	KG Wallstraße	262.748,32	268.900,00	-2,288%	6.966,89	800,00	770,861%	171.067,79	70.200,00	1,236%	340.783,00	339.900,00	0,260%
	Summe Gruppe 2	2.713.797,44	2.557.200,00	6,124%	65.491,59	44.400,00	47,504%	725.588,15	679.900,00	6,720%	3.504.877,18	3.281.500,00	6,807%
3600	Museum	5.296,07	5.300,00	-0,074%	0,00	0,00	0,000%	1.009,55	1.600,00	-36,903%	6.305,62	6.900,00	-8,614%
3610	Archive	37.633,25	38.200,00	-1,484%	306,61	100,00	206,610%	9.118,00	9.300,00	-1,957%	47.057,86	47.600,00	-1,139%
	Summe Gruppe 3	42.929,32	43.500,00	-1,312%	306,61	100,00	206,610%	10.127,55	10.900,00	-7,087%	53.363,48	54.500,00	-2,085%
4210	Pflegeheim	1.872.217,04	1.954.700,00	-4,220%	102.407,16	87.700,00	16,770%	476.433,67	492.100,00	-3,184%	2.451.057,87	2.534.500,00	-3,292%
	Summe Gruppe 4	1.872.217,04	1.954.700,00	-4,220%	102.407,16	87.700,00	16,770%	476.433,67	492.100,00	-3,184%	2.451.057,87	2.534.500,00	-3,292%
5200	Umweltschutz	26.688,44	11.600,00	130,073%	362,05	100,00	262,050%	6.837,58	3.200,00	113,674%	33.888,07	14.900,00	127,437%
	Summe Gruppe 5	26.688,44	11.600,00	130,073%	362,05	100,00	262,050%	6.837,58	3.200,00	113,674%	33.888,07	14.900,00	127,437%
6120	Gemeindestraßen	71.333,61	70.600,00	1,039%	284,53	800,00	-64,434%	18.787,80	18.300,00	2,666%	90.405,94	89.700,00	0,787%
6170	Bauhof	927.449,67	949.400,00	-2,312%	6.942,18	6.800,00	2,091%	238.515,52	240.600,00	-0,866%	1.172.907,37	1.196.800,00	-1,996%
	Summe Gruppe 6	998.783,28	1.020.000,00	-2,080%	7.226,71	7.600,00	-4,912%	257.303,32	258.900,00	-0,617%	1.263.313,31	1.286.500,00	-1,802%
7700	Fremdenverkehr	8.302,70	8.300,00	0,033%	16,68	100,00	-83,320%	2.106,77	2.400,00	-12,218%	10.426,15	10.800,00	-3,462%
	Summe Gruppe 7	8.302,70	8.300,00	0,033%	16,68	100,00	-83,320%	2.106,77	2.400,00	-12,218%	10.426,15	10.800,00	-3,462%
8500	Wasserversorgung	220.519,81	220.000,00	0,236%	445,77	500,00	-10,846%	56.682,32	57.900,00	-2,103%	277.647,90	278.400,00	-0,270%
8510	Abwasserbeseitigung	129.684,47	128.100,00	1,237%	468,94	100,00	368,940%	33.608,10	33.100,00	1,535%	163.761,51	161.300,00	1,526%
8520	Abfallbeseitigung	71.743,61	41.000,00	74,984%	3.086,24	2.200,00	40,284%	18.929,13	11.300,00	67,514%	93.758,98	54.500,00	72,035%
8760	Hafen	50.393,26	50.800,00	-0,801%	166,80	100,00	66,800%	11.196,24	11.600,00	-3,481%	61.756,30	62.500,00	-1,190%
	Summe Gruppe 8	472.341,15	439.900,00	7,375%	4.167,75	2.900,00	43,716%	120.415,79	113.900,00	5,721%	596.924,69	556.700,00	7,226%
	<b>Gesamtsummen</b>	<b>8.340.255,39</b>	<b>8.125.500,00</b>	<b>2,643%</b>	<b>204.466,69</b>	<b>165.600,00</b>	<b>23,470%</b>	<b>2.104.171,65</b>	<b>2.058.200,00</b>	<b>2,234%</b>	<b>10.666.566,24</b>	<b>10.349.300,00</b>	<b>3,066%</b>
								<b>Differenzbetrag Rechnung 2018 zu Voranschlag 2018</b>			<b>317.266,24 EURO</b>		
	<b>Vergleich RG.2018 zu 2017</b>	<b>7.764.201,17</b>		<b>7,419%</b>	<b>188.288,93</b>		<b>8,592%</b>	<b>1.980.506,49</b>		<b>6,244%</b>	<b>9.932.996,59</b>	<b>733.569,65</b>	<b>7,385%</b>

### Vergleich der gesamten Personalausgaben nach Gruppen und deren Entwicklung

Gruppe / Überschrift	2014			2015			2016			2017			2018		
	Betrag pro Gruppe	in % von Jahresgesamt	Veränderung in % zum Jahr 2014	Betrag pro Gruppe	in % von Jahresgesamt	Veränderung in % zum Jahr 2014	Betrag pro Gruppe	in % von Jahresgesamt	Veränderung in % zum Jahr 2014	Betrag pro Gruppe	in % von Jahresgesamt	Veränderung in % zum Jahr 2014	Betrag pro Gruppe	in % von Jahresgesamt	Veränderung in % zum Jahr 2014
0 Funktionäre, Amt	2.038.477	23,907%	106,519%	2.423.019	24,822%	126,612%	2.448.171	24,802%	127,927%	2.488.168	24,964%	139,144%	2.662.840	24,964%	130,629%
1 Feuerwehr	2.137	0,025%	75,273%	4.618	0,047%	162,668%	0	0,000%	0,000%	1.935	0,843%	3165,735%	89.875	0,843%	4205,672%
2 Erziehung	2.177.227	25,534%	112,216%	2.723.074	27,896%	140,349%	3.186.426	32,281%	164,230%	3.125.478	32,859%	180,643%	3.504.877	32,859%	160,979%
3 Museum, Archiv	47.839	0,561%	114,708%	43.608	0,447%	104,562%	58.739	0,595%	140,844%	50.118	0,500%	127,955%	53.363	0,500%	111,548%
4 Pflegeheim	2.465.618	28,916%	98,285%	2.622.494	26,866%	104,539%	2.175.186	22,036%	86,708%	2.216.566	22,979%	97,705%	2.451.058	22,979%	99,409%
5 Gesundheit	35.749	0,419%	115,193%	51.291	0,525%	165,272%	51.946	0,526%	167,384%	66.154	0,318%	109,197%	33.888	0,318%	94,794%
6 Bauwesen	1.126.399	13,210%	108,413%	1.254.839	12,855%	120,775%	1.252.846	12,692%	120,583%	1.268.034	11,844%	121,590%	1.263.313	11,844%	112,155%
7 Fremdenverkehr	7.702	0,090%	113,969%	9.795	0,100%	144,942%	9.914	0,100%	146,700%	8.064	0,098%	154,279%	10.426	0,098%	135,369%
8 Dienstleistungen	625.622	7,337%	104,150%	628.826	6,442%	104,684%	687.697	6,967%	114,484%	708.480	5,596%	99,373%	596.925	5,596%	95,413%
Summe	8.526.770	100,000%	100,000%	9.761.564	100,000%	114,481%	9.870.925	100,000%	115,764%	9.932.997	100,000%	116,492%	10.666.566	100,000%	125,095%



## Rechnungsabschluss 2018

Marktgemeinde Hard

### Nachweis über die Transfers von/an Träger(n) des öffentl. Rechts (§ 17 Abs. 2 Z. 2 VRV)

Haushaltskonto	Bezeichnung Ansatz	Bezeichnung Post	Einnahmen	Ausgaben
<b>Zuschüsse vom/an Bund</b>				
2/0290+860001	Amtsgebäude	Einmalige Bundesförderung	19.250,00	
2/1630+860001	Freiwillige Feuerwehr	Einmalige Bundesförderung	8.250,00	
2/2113+860001	Volksschule Mittelweiherburg	Einmalige Bundesförderung	150.000,00	
2/2115+860001	Volksschule am See	Einmalige Bundesförderung	4.810,00	
2/2123+860001	Mittelschule Mittelweiherburg	Einmalige Bundesförderung	25.000,00	
2/2125+860001	Mittelschule am See	Einmalige Bundesförderung	3.940,00	
2/2620+860001	Sportplätze	Einmalige Bundesförderung	7.500,00	
2/6390+870001/1	Sonstige Einrichtungen und Maßnahmen	Bundesbeiträge (E-Geb.)	13.108,03	
2/6490+860001	Sonstige Maßnahmen	Einmalige Bundesförderung	12.500,00	
2/7190+870001	Verschiedene Beiträge zur Förderung der Land- und Forstwirtschaft	Bundesbeiträge (E-Geb.)	92.936,45	
2/8500+860001	Betriebe der Wasserversorgung	Einmalige Bundesförderung	8.545,73	
2/8500+874101	Betriebe der Wasserversorgung	Finanzierungszuschüsse UWF (alte BA) (V-Geb.-Real.)	7.284,36	
2/8510+874001	Betriebe der Abwasserbeseitigung	Finanzierungszuschüsse UWF (neue BA) (V-Geb.-Real.)	10.819,00	
2/8510+874101	Betriebe der Abwasserbeseitigung	Finanzierungszuschüsse UWF (alte BA) (V-Geb.-Real.)	30.497,95	
2/8530+860001	Betriebe f. die Errichtung und Ver- waltung v. Wohn- u. Geschäftsgeb.	Einmalige Bundesförderung	7.250,00	
2/9410+860200	Finanzzuweisungen und Zuschüsse	Finanzzuweisung des Bundes für den ÖPNV (Mineralölt.)	103.702,09	
2/9410+860600	Finanzzuweisungen und Zuschüsse	Finanzzuweisung gem. § 24 FAG	78.727,00	
<b>Summe Zuschüsse vom/an Bund</b>			<b>584.120,61</b>	<b>0,00</b>
<b>Zuschüsse von/an Länder(n)</b>				
1/1630-754000	Freiwillige Feuerwehr	Zuweisungen an Feuerwehr		4.500,00
1/2111-751000	Volksschule Markt	Schulfilmbeiträge an das Land		1.217,25
1/2113-751000	Volksschule Mittelweiherburg	Schulfilmbeiträge an das Land		884,65
1/2121-751000	Mittelschule Markt	Schulfilmbeiträge an das Land		1.038,95
1/2123-751000	Mittelschule Mittelweiherburg	Schulfilmbeiträge an das Land		740,65
1/4800-751000	Wohnbauförderung	Beiträge an den Landeswohnbaufonds		1.188.843,97
1/5300-751000	Rettungsdienste	Beiträge an Rettungsfonds		97.061,80
1/5600-751000	Betriebsabgangsdeckung	Beiträge an den Spitalsfonds		2.664.870,34
1/7490-754000	Sonstige Einrichtungen und Maßnahmen	Beiträge für den landwirtschaftl. Betriebshelferdienst		570,32
1/9300-751000	Umlagen	Landesumlage		1.278.764,00
2/0001+861100	Gewählte Gemeindeorgane	Besondere Bedarfszuweisungen zum Bgm. Pensionsfonds	88.904,00	
2/0310+861001	Raumordnung und Raumplanung	Landesbeiträge (E-Geb.)	9.193,77	
2/1201+861001	Verwaltungspolizei	Landesbeiträge (E-Geb.)	13.192,00	
2/1630+871000	Freiwillige Feuerwehr	Zuschüsse aus dem Landesfeuerwehrfonds (V-Geb.)	500,00	
2/1630+871100	Freiwillige Feuerwehr	Zuschüsse aus dem Landesfeuerwehrfonds (E-Geb.)	16.248,53	
2/2111+861000	Volksschule Markt	Landesbeiträge (E-Geb.) (Sekretärin/Mittagsaufsicht)	32.026,19	
2/2111+871001/2	Volksschule Markt	Besondere Bedarfszuweisungen (V-Geb.-Mobilien), EDV	8,50	

## Rechnungsabschluss 2018

Marktgemeinde Hard

### Nachweis über die Transfers von/an Träger(n) des öffentl. Rechts (§ 17 Abs. 2 Z. 2 VRV)

Haushaltskonto	Bezeichnung Ansatz	Bezeichnung Post	Einnahmen	Ausgaben
<b>Zuschüsse von/an Länder(n)</b>				
2/2113+861000	Volksschule Mittelweiherburg	Landesbeiträge (Sekretärin/Mittagsaufsicht)	21.738,42	
2/2113+861001	Volksschule Mittelweiherburg	Einmalige Landesbeiträge (E-Geb.)	175.475,00	
2/2113+871001/2	Volksschule Mittelweiherburg	Besondere Bedarfszuweisungen (V-Geb.-Mobilien), EDV	51,27	
2/2115+871001	Volksschule am See	Besondere Bedarfszuweisungen (V-Geb.-Realitäten)	4.004.103,10	
2/2115+871001/1	Volksschule am See	Einmalige Landesbeiträge (V-Geb.) 15a	169.476,21	
2/2115+871001/2	Volksschule am See	Besondere Bedarfszuweisungen (V-Geb.-Mobilien), EDV	29.231,56	
2/2121+861000	Mittelschule Markt	Landesbeiträge (E-Geb.) (Sekretärin/Mittagsaufsicht)	12.861,87	
2/2121+871001/2	Mittelschule Markt	Besondere Bedarfszuweisungen (V-Geb.-Mobilien), EDV	36,73	
2/2123+861000	Mittelschule Mittelweiherburg	Landesbeiträge (E-Geb.) (Sekretärin/Mittagsaufsicht)	28.544,11	
2/2123+871001/2	Mittelschule Mittelweiherburg	Besondere Bedarfszuweisungen (V-Geb.-Mobilien), EDV	9.538,94	
2/2125+871001	Mittelschule am See	Besondere Bedarfszuweisungen (V-Geb.-Realitäten)	2.484.538,90	
2/2125+871001/1	Mittelschule am See	Einmalige Landesbeiträge (V-Geb.) 15a	138.662,35	
2/2125+871001/2	Mittelschule am See	Besondere Bedarfszuweisungen (V-Geb.-Mobilien), EDV	23.917,00	
2/2320+860000	Schülerbetreuung und Förderung des Unterrichtes	Beiträge des Bundes für Schülerfahrtkosten	7.155,20	
2/2320+861000	Schülerbetreuung und Förderung des Unterrichtes	Beiträge des Landes für Schülerfahrtkosten (E-Geb.)	7.191,82	
2/2400+861000	Kleinkindbetreuung	Laufende Landesbeitr. f. 3 Jährige (E-Geb.)	48.703,00	
2/2400+861100	Kleinkindbetreuung	Beiträge des Landes zum Personalaufwand /60,0 Hofsteigstr.	219.538,46	
2/2400+861100/1	Kleinkindbetreuung	Beiträge des Landes zum Personalaufwand /60,0 Wirke	208.036,50	
2/2400+861100/2	Kleinkindbetreuung	Beiträge des Landes zum Personalaufwand /60,0 Seezentrum	189.664,11	
2/2401+861100	KG Falkenweg	Beiträge des Landes zum Personalaufwand /60,0	515.124,91	
2/2401+861200	KG Falkenweg	Bes. Bedarfszuweisungen (E-Geb.)	77.920,00	
2/2401+861700	KG Falkenweg	Kinderbetreuungszuschuss Land	5.017,72	
2/2403+861100	KG Hofsteig	Beiträge des Landes zum Personalaufwand /60,0	214.516,95	
2/2403+861200	KG Hofsteig	Bes. Bedarfszuweisungen (E-Geb.)	36.023,00	
2/2403+861700	KG Hofsteig	Kinderbetreuungszuschuss Land	2.508,86	
2/2404+861100	KG Hölzelestraße	Beiträge des Landes zum Personalaufwand /60,0	122.861,06	
2/2404+861200	KG Hölzelestraße	Bes. Bedarfszuweisungen (E-Geb.)	19.737,00	
2/2404+861700	KG Hölzelestraße	Kinderbetreuungszuschuss Land	919,91	
2/2407+861100	KG See	Beiträge des Landes zum Personalaufwand /60,0	185.548,75	
2/2407+861200	KG See	Bes. Bedarfszuweisungen (E-Geb.)	28.625,00	
2/2407+861700	KG See	Kinderbetreuungszuschuss Land	2.257,97	
2/2409+861100	KG Wallstraße	Beiträge des Landes zum Personalaufwand /60,0	200.146,48	
2/2409+861200	KG Wallstraße	Bes. Bedarfszuweisungen (E-Geb.)	35.816,00	
2/2409+861700	KG Wallstraße	Kinderbetreuungszuschuss Land	2.592,49	
2/2590+861000	Außerschulische Jugendberziehung	Laufende Landesbeitr. f. 3 Jährige (E-Geb.)	84.468,35	
2/2590+861001	Außerschulische Jugendberziehung	einmalige Landesbeiträge u.A. (E-Geb.)	5.466,01	
2/3220+861000	Maßnahmen der Musikpflege	Landesbeiträge (E-Geb.)	34.390,00	
2/3610+861000	Heimatarchive	Landesbeiträge (E-Geb.)	5.500,00	

**Rechnungsabschluss 2018**

Marktgemeinde Hard

**Nachweis über die Transfers von/an Träger(n) des öffentl. Rechts (§ 17 Abs. 2 Z. 2 VRV)**

Haushaltskonto	Bezeichnung Ansatz	Bezeichnung Post	Einnahmen	Ausgaben
<b>Zuschüsse von/an Länder(n)</b>				
2/3800+861000	Einrichtungen der Kulturpflege	Landesbeiträge für Kulturveranstaltungen (E-Geb.)	12.000,00	
2/4110+861000	Maßnahmen der allgemeinen Sozialhilfe	Zuschuss des Landes zum Beitrag des Sozialfonds	140.815,00	
2/4210+871901/1	Pflegeheim "Seniorenhaus am See"	Einm. bes. Bedarfszuweisungen * Allgemein (E-Geb.)	30.000,00	
2/4800+861001	Wohnbauförderung	Abgeltung Landeswohnbaufonds	271.981,51	
2/5100+871000	Medizinische Bereichsversorgung	Landesbeiträge (E-Geb.)	44.457,67	
2/5600+861000	Betriebsabgangsdeckung	Landesbeiträge	435.522,00	
2/6120+861001	Gemeindestraßen	Einmalige Landesbeiträge (E-Geb.)	21.300,00	
2/6390+871001/1	Sonstige Einrichtungen und Maßnahmen	Landesbeiträge (E-Geb.)	13.108,03	
2/6490+861000	Sonstige Maßnahmen	Laufende Landesbeiträge (E-Geb.)	214.488,53	
2/6490+871001	Sonstige Maßnahmen	Landesbeiträge (V-Geb.-Realitäten)	3.575,67	
2/7190+871001	Verschiedene Beiträge zur Förderung der Land- und Forstwirtschaft	Landesbeiträge (E-Geb.)	57.481,84	
2/7700+861001/1	Einrichtungen zur Förderung des Fremdenverkehrs	Landesbeiträge (V-Geb.)	439.343,90	
2/8150+861001/1	Park- und Gartenanlagen, Kinderspielplätze	Landesbeiträge (E-Geb.)	1.663,00	
	<b>Summe Zuschüsse von/an Länder(n)</b>		<b>11.203.715,15</b>	<b>5.238.491,93</b>
<b>Zuschüsse von/an Gemeinden, Gemeindeverbände(n)</b>				
1/0001-752000	Gewählte Gemeindeorgane	Beitrag Bürgermeisterpensionsfonds		139.008,58
	<b>Summe Zuschüsse von/an Gemeinden, Gemeindeverbände(n)</b>		<b>0,00</b>	<b>139.008,58</b>
<b>Zuschüsse von/an Sozialversicherungsträger(n)</b>				
1/0001-754000	Gewählte Gemeindeorgane	Beitrag an Versicherungsanstalt der öffentl. Bediensteter		7.256,28
	<b>Summe Zuschüsse von/an Sozialversicherungsträger(n)</b>		<b>0,00</b>	<b>7.256,28</b>
<b>Zuschüsse von/an sonstige(n) Träger(n) des öffentlichen Rechts</b>				
1/4110-751000	Maßnahmen der allgemeinen Sozialhilfe	Beitrag an den Sozialfonds		3.537.678,37
2/0990+863001	Sonstige Maßnahmen	Einmalige Transfers von Sozialversicherungsträgern	3.000,00	
2/8510+874900	Betriebe der Abwasserbeseitigung	UWF - Zuschüsse vom Wasserverband Hofsteig	91.742,17	
	<b>Summe Zuschüsse von/an sonstige(n) Träger(n) des öffentlichen Rechts</b>		<b>94.742,17</b>	<b>3.537.678,37</b>
	<b>Gesamtsumme</b>		<b>11.882.577,93</b>	<b>8.922.435,16</b>



## Rechnungsabschluss 2018

Marktgemeinde Hard

### Nachweis über die verrechneten Vergütungen (gemäß § 17 Abs. 2 Z. 9 VRV)

Haushaltskonto	Bezeichnung Ansatz	Bezeichnung Post	Einnahmen	Ausgaben
<b>Kostenbeiträge (Kostensätze) für sonstige Verwaltungsleistungen</b>				
1/0100-400000	Gemeindeamt	Geringw. Wirtschaftsgüter, Materialien, Fremdbearbeitung		27,75
1/0100-618000	Gemeindeamt	Laufende Instandh. Amtsausstattung		92,50
1/0100-728001/1	Gemeindeamt	Einmalige Entgelte für sonstige Leistungen		360,75
1/0100-729000	Gemeindeamt	Laufende sonstige Ausgaben		370,00
1/0150-403000/3	Gemeindeblatt und Öffentlichkeitsarbeit	Laufende Ausgaben für Öffentlichkeitsarbeit und Pressebetreuung		111,00
1/0160-400000	Elektronische Datenverarbeitung	Geringw. Wirtschaftsg., Lizenzen, Materialien, Fremdbearbeitung		545,75
1/0160-616000	Elektronische Datenverarbeitung	Laufende Instandh. EDV-Anlagen, Wartung u.A.		1.974,89
1/0240-456001	Wahlangelegenheiten	Allgemeiner Aufwand		111,00
1/0290-614000	Amtsgebäude	Laufende Instandh. von Gebäude und Anlagen		1.230,25
1/0290-614001	Amtsgebäude	Sanierung von Gebäude und Anlagen		249,75
1/0610-757000	Beiträge an Verbände, Vereine und sonst. Organisationen	Laufende Beiträge zur Förderung ihrer Aufgaben		1.498,50
1/0940-729000	Gemeinschaftspflege	Versch. Aufwendungen f. Gemeinschaftspfl. Bedienstete		851,00
1/1630-614000	Freiwillige Feuerwehr	Laufende Instandh. von Gebäude und Gebäudeanlagen		1.299,63
1/1630-618000	Freiwillige Feuerwehr	Instandh. Ausrüstung, Geräte und Fahrzeuge		2.072,00
1/1630-728100	Freiwillige Feuerwehr	Kosten Einsatz und andere Unterstützungen (Gem.personal)		1.262,64
1/1630-729000	Freiwillige Feuerwehr	Sonstige Ausgaben		462,50
1/1790-729001	Katastrophendienst	Sonstige Ausgaben		7.034,64
1/2111-614000	Volksschule Markt	Laufende Instandh. von Gebäude und Anlagen		545,76
1/2113-400000	Volksschule Mittelweiherburg	Laufende Ausgaben, Geringw. Lehrmittel u. Sonstiges		111,00
1/2113-400001	Volksschule Mittelweiherburg	Einmalige Ausgaben, Geringw. Lehrmittel u. Sonstiges		92,50
1/2113-614000	Volksschule Mittelweiherburg	Laufende Instandh. von Gebäude und Anlagen		2.318,47
1/2113-614001	Volksschule Mittelweiherburg	Sanierung von Gebäude und Anlagen		624,38
1/2115-010001	Volksschule am See	Errichtung Neubau Volksschule		5.690,02
1/2121-400000	Mittelschule Markt	Laufende Ausgaben, Geringw. Lehrmittel u. Sonstiges		74,00
1/2121-614000	Mittelschule Markt	Laufende Instandh. von Gebäude und Anlagen		1.755,01
1/2121-711000	Mittelschule Markt	Geb. f. d. Ben. v. Gem.einricht. u. -anlagen gemäß FAG (Ausg.)		138,75
1/2123-400000	Mittelschule Mittelweiherburg	Laufende Ausgaben, Geringw. Lehrmittel u. Sonstiges		111,00
1/2123-614000	Mittelschule Mittelweiherburg	Laufende Instandh. von Gebäude und Anlagen		3.335,98
1/2123-614001	Mittelschule Mittelweiherburg	Sanierung von Gebäude und Anlagen		245,13
1/2320-729000	Schülerbetreuung und Förderung des Unterrichtes	Verschiedene Ausgaben für Schülerbetreuung		185,00
1/2400-614000	Kleinkindbetreuung	Laufende Instandh. von Gebäude und Anlagen Hofsteigstr. 140		2.025,76
1/2400-614000/2	Kleinkindbetreuung	Laufende Instandh. von Gebäude und Anlagen Seezentrum		1.644,59
1/2400-614001	Kleinkindbetreuung	Sanierung von Gebäude und Anlagen Hofsteigstr. 140		370,00
1/2400-614001/1	Kleinkindbetreuung	Sanierung von Gebäude und Anlagen "In der Wirke"		37,00
1/2401-400000	KG Falkenweg	Laufende Ausgaben, Geringw. Spielsachen, Sonstiges		55,50
1/2401-400001	KG Falkenweg	Einmalige Ausgaben, Geringw. Spielsachen, Sonstiges		566,00
1/2401-614000	KG Falkenweg	Laufende Instandh. von Gebäude und Anlagen		4.130,31
1/2401-614001	KG Falkenweg	Sanierung von Gebäude und Anlagen		462,50

## Rechnungsabschluss 2018

Marktgemeinde Hard

### Nachweis über die verrechneten Vergütungen (gemäß § 17 Abs. 2 Z. 9 VRV)

Haushaltskonto	Bezeichnung Ansatz	Bezeichnung Post	Einnahmen	Ausgaben
<b>Kostenbeiträge (Kostenersätze) für sonstige Verwaltungsleistungen</b>				
1/2403-614000	KG Hofsteig	Laufende Instandh. von Gebäude und Anlagen		2.989,27
1/2404-400001	KG Hölzelestraße	Einmalige Ausgaben, Geringw. Spielsachen, Sonstiges		527,25
1/2404-614000	KG Hölzelestraße	Laufende Instandh. von Gebäude und Anlagen		1.289,21
1/2404-614001	KG Hölzelestraße	Sanierung von Gebäude und Anlagen		55,50
1/2407-614000	KG See	Laufende Instandh. von Gebäude und Anlagen		1.263,97
1/2409-614000	KG Wallstraße	Laufende Instandh. von Gebäude und Anlagen		2.702,34
1/2409-614001	KG Wallstraße	Sanierung von Gebäude und Anlagen		2.178,39
1/2410-729001	Förderung des Kindergartenpersonals	Einmalige sonstige Ausgaben		55,50
1/2590-757000/1	Außerschulische Jugenderziehung	Sonst. Beiträge an Jugendvereine (Festunterstützung)		37,00
1/2690-757000/1	Sonstige Einrichtungen und Maßnahmen	Sonst. Beiträge an Sportvereine (Festunterstützung)		4.336,37
1/3220-757000/1	Maßnahmen der Musikpflege	Sonst. Beiträge an Kulturvereine (Festunterstützung)		4.722,14
1/3600-757000	Heimatmuseum Schlössle	Laufende Ausgaben		83,25
1/3610-729000	Heimatarchive	Verschiedene Ausgaben, Fotos u.A.		74,00
1/3630-729000	Altstadterhaltung u. Ortsbildpflege	Laufende Ausgaben Ortsverschönerung		84.965,64
1/3690-729000	Sonstige Einrichtungen und Maßnahmen	Heimat- u. Brauchstumspflege, Fasching, Funken u.A.		7.011,50
1/3690-757000	Sonstige Einrichtungen und Maßnahmen	Lauf. allgem. Aufw. für Vereine u. Vereinsveranstaltungen, Feste u.A.		7.968,88
1/3800-729000	Einrichtungen der Kulturpflege	Kosten für Kulturveranstaltungen (Allgemein)		1.369,01
1/3800-729001	Einrichtungen der Kulturpflege	Kosten für Kulturveranstaltungen (Harder Literaturwettbewerbe)		2.801,00
1/3803-757100	Kulturwerkstätte Kammgarn	Laufende Beiträge für Verein Kulturwerkstätte Kammgarn		175,75
1/3900-757000	Kirchliche Angelegenheiten	Laufende Beiträge f. Kirchen u. kirchl. Angelegenheiten		1.859,23
1/4210-600700	Pflegeheim "Seniorenhaus am See"	Strom * Seniorenwohngruppe		4.083,45
1/4210-600900	Pflegeheim "Seniorenhaus am See"	Strom * Allgemein		-4.083,45
1/4210-720700	Pflegeheim "Seniorenhaus am See"	Verwaltungskostenbeitrag * Seniorenwohngruppe		11.339,02
1/4210-720900	Pflegeheim "Seniorenhaus am See"	Verwaltungskostenbeitrag * Allgemein		49.952,98
1/4290-757000	Sonstige Einrichtungen und Maßnahmen	Beitr. an Einrichtungen d. freien Wohlfahrt (Spenden u.A.) *Soz.A.		111,00
1/5200-729000	Natur-, Landschafts- und Umweltschutz, Ölunfälle	Laufende Ausgaben (Ölbindemittel,...)		545,75
1/5220-778000	Reinhaltung der Luft	Verschiedene laufende Förderungen (Klimabündnis u.A.)		342,25
1/5280-728000	Tierkörperbeseitigung	Laufende Kosten der Tierkörperbeseitigung, Wasenmeister		1.378,25
1/5290-729000	Sonstige Maßnahmen	Laufende Ausg. f. Landschafts- u. Uferreinigung		1.618,75
1/6120-002001	Gemeindestraßen	Neu- und Ausbau von Straßen und Brücken		19.977,15
1/6120-611000	Gemeindestraßen	Laufende Instandh. von Straßen und Brücken		28.190,56
1/6120-611001	Gemeindestraßen	Sanierung von Straßen und Brücken		10.022,38
1/6120-618000	Gemeindestraßen	Laufende Instandh. der Werkzeuge und Geräte		1.322,75
1/6120-618000/1	Gemeindestraßen	Laufende Instandh. der Radarboxen		55,50
1/6121-030001	Parkraumbewirtschaftung	Maschinen, Geräte und sonstige Anlagegüter		11.692,00
1/6170-400100	Bauhof	Div. Materialien, Fremdbearbeitung, Reparaturen für Dritte		148,00
1/6170-452000	Bauhof	Treibstoffe		157,25
1/6170-614000	Bauhof	Laufende Instandh. von Gebäude und Anlagen		1.315,88

## Rechnungsabschluss 2018

Marktgemeinde Hard

### Nachweis über die verrechneten Vergütungen (gemäß § 17 Abs. 2 Z. 9 VRV)

Haushaltskonto	Bezeichnung Ansatz	Bezeichnung Post	Einnahmen	Ausgaben
<b>Kostenbeiträge (Kostensätze) für sonstige Verwaltungsleistungen</b>				
1/6170-614001	Bauhof	Sanierung von Gebäude und Anlagen		9.599,58
1/6170-617000	Bauhof	Laufende Instandh. von Fahrzeugen und verschiedene Kfz.Kosten		22.980,63
1/6170-618000	Bauhof	Laufende Instandh. der Werkzeuge und Geräte		9.596,90
1/6170-729000	Bauhof	Laufende sonstige Ausgaben		462,50
1/6400-050001	Einrichtungen und Maßnahmen der Straßenverkehrsordnung	Ankauf Straßenverkehrszeichen, Leitschienen, Verkehrsspiegel		175,75
1/6400-618000	Einrichtungen und Maßnahmen der Straßenverkehrsordnung	Laufende Instandh. Verkehrszeichen		10.905,75
1/6400-728000	Einrichtungen und Maßnahmen der Straßenverkehrsordnung	Straßenmarkierungen		27,75
1/6400-729000	Einrichtungen und Maßnahmen der Straßenverkehrsordnung	Sonst. Aufwendungen f. Maßnahmen nach der StVO.		111,00
1/6490-010001	Sonstige Maßnahmen	Neubau von Bushaltestellen		2.876,75
1/6490-611000	Sonstige Maßnahmen	Laufende Instandh. Verkehrsberuhigung		9.191,14
1/6490-614000	Sonstige Maßnahmen	Laufende Instandh. Bushaltestellen		592,00
1/6490-729201	Sonstige Maßnahmen	Sonst. Maßnahmen Mobilitätsausschuss		6.373,27
1/7190-755000	Verschiedene Beiträge zur Förderung der Land- und Forstwirtschaft	Laufende Transferzahlungen (Grabenöffnung)		53.255,54
1/7190-757000	Verschiedene Beiträge zur Förderung der Land- und Forstwirtschaft	Lauf. Beitr. an Organisationen. uA. (Vereine, Hochst., div.Pflegem.)		37,00
1/7190-757000/1	Verschiedene Beiträge zur Förderung der Land- und Forstwirtschaft	Sonst. Beiträge an Vereine (Festunterstützung)		656,75
1/7420-728000	Produktionsförderung	Versch. Ausgaben (Vatertierhaltung, Feuerbrandbek.)		763,13
1/7700-611000	Einrichtungen zur Förderung des Fremdenverkehrs	Laufende Ausg. Spazier- u. Radwege, Naturlehrpfad, Fitnessp., Kneippe		26.035,70
1/8120-614000	WC - Anlagen	Laufende Instandh. von Gebäude und Anlagen		18,50
1/8140-617000	Straßenreinigung und Winterdienst	Lauf. Instandh. v Fahrzeugen u. Geräten u. versch. Kfz. Kosten		12.936,13
1/8140-720500	Straßenreinigung und Winterdienst	Entgelt für sonstige Leistungen durch Bauhofpersonal		60.032,57
1/8140-728000	Straßenreinigung und Winterdienst	Straßenreinigung und Winterdienst durch Unternehmer		64,75
1/8150-613000	Park- und Gartenanlagen, Kinderspielplätze	Laufende Instandh. der Parkanlagen, Reinigungsspesen		8.510,03
1/8150-613001/1	Park- und Gartenanlagen, Kinderspielplätze	Einmalige Kosten Projekt "Naturvielfalt in der Gemeinde"		1.489,25
1/8150-613100	Park- und Gartenanlagen, Kinderspielplätze	Gärtnerische Betreuung der Parkanlagen (Blumenschmuck)		199.166,98
1/8150-613200	Park- und Gartenanlagen, Kinderspielplätze	Laufende Instandh. u. Betreuung d. Kinderspielplätze, Reinigungsspesen		28.375,38
1/8150-613201/1	Park- und Gartenanlagen, Kinderspielplätze	Sanierung Kinderspielpl. Vandalismusschäden		60,13
1/8160-050001	Öffentliche Beleuchtung	Neu- und Ausbau		777,00
1/8160-619000	Öffentliche Beleuchtung	Instandh. der Anlagen		3.052,50
1/8160-619100	Öffentliche Beleuchtung	Umbauarbeiten im Zuge von Energiesparmaßnahmen		444,00
1/8170-614000	Friedhöfe	Laufende Instandh. Aufbahrungshalle St. Sebastian		277,50
1/8170-614000/1	Friedhöfe	Laufende Instandh. Kirche St. Martin		46,25
1/8170-619000	Friedhöfe	Laufende Instandh. Friedhof St. Sebastian		6.641,51
1/8170-619000/1	Friedhöfe	Laufende Instandh. Friedhof St. Martin		9.316,96
1/8170-720500	Friedhöfe	Entgelt für sonstige Leistungen (Gräberöffnungen, Schriften)		2.590,00
1/8170-729000	Friedhöfe	Laufende sonstige Ausgaben		379,25
1/8170-729001	Friedhöfe	Sonstige einmalige Ausgaben		18,50

## Rechnungsabschluss 2018

Marktgemeinde Hard

### Nachweis über die verrechneten Vergütungen (gemäß § 17 Abs. 2 Z. 9 VRV)

Haushaltskonto	Bezeichnung Ansatz	Bezeichnung Post	Einnahmen	Ausgaben
<b>Kostenbeiträge (Kostenersätze) für sonstige Verwaltungsleistungen</b>				
1/8280-619000	Märkte	Instandhaltung und Sonstiges		2.737,00
1/8400-729000/1	Grundbesitz	Sonstige Ausgaben (Firmenleitsysteme)		444,00
1/8400-729000/8	Grundbesitz	Sonstige Ausgaben (Schrebergarten Lerchenau)		2.318,61
1/8420-400000	Waldbesitz-Gemeindewald	Laufende Ausgaben, geringw. Gegenstände		2.590,00
1/8500-050001	Betriebe der Wasserversorgung	Neu- und Erweiterungsbauten Rohrnetz, u.A.		39.809,27
1/8500-612000	Betriebe der Wasserversorgung	Instandh. des Rohrnetzes		6.114,25
1/8500-612000/1	Betriebe der Wasserversorgung	Instandh. und Erweiterung Hausanschlüsse		1.702,00
1/8500-614000	Betriebe der Wasserversorgung	Laufende Instandh. von Gebäude und Gebäudeanlagen		1.600,25
1/8500-720500	Betriebe der Wasserversorgung	Verwaltungskostenbeitrag		26.130,00
1/8500-729000	Betriebe der Wasserversorgung	Laufende sonstige Ausgaben		243,00
1/8510-612000	Betriebe der Abwasserbeseitigung	Instandh. des Rohrnetzes		3.256,00
1/8510-720500	Betriebe der Abwasserbeseitigung	Verwaltungskostenbeitrag		28.745,00
1/8510-728000	Betriebe der Abwasserbeseitigung	Entgelte für sonst. Leistungen (Straßenabwasseranlagen)		296,00
1/8510-729000	Betriebe der Abwasserbeseitigung	Laufende sonstige Ausgaben		20,00
1/8520-043001	Betriebe der Abfallbeseitigung	Ankauf Abfallcontainer u.A. (soweit nicht geringwertig)		499,50
1/8520-720500	Betriebe der Abfallbeseitigung	Verwaltungskostenbeitrag		26.893,00
1/8520-728000/2	Betriebe der Abfallbeseitigung	Kosten für Altstoffentsorgung		545,75
1/8520-729000	Betriebe der Abfallbeseitigung	Laufende sonstige Ausgaben		777,00
1/8520-729100	Betriebe der Abfallbeseitigung	Laufende sonstige Ausgaben für Wertstoffsammelstelle (Bauhof)		46.281,38
1/8520-729101	Betriebe der Abfallbeseitigung	Einmalige sonstige Ausgaben für Wertstoffsammelstelle (Bauhof)		166,50
1/8530-614000/11	Betriebe f. die Errichtung und Ver- waltung v. Wohn- u. Geschäftsgeb.	Laufende Instandh. Gartencafe		175,75
1/8530-614001/10	Betriebe f. die Errichtung und Ver- waltung v. Wohn- u. Geschäftsgeb.	Alle Instandh. Landstraße 38		64,75
1/8530-614001/11	Betriebe f. die Errichtung und Ver- waltung v. Wohn- u. Geschäftsgeb.	Sanierung Gartencafe		758,50
1/8530-614001/13	Betriebe f. die Errichtung und Ver- waltung v. Wohn- u. Geschäftsgeb.	Alle Instandh. Hafenstraße 27		377,50
1/8530-614001/14	Betriebe f. die Errichtung und Ver- waltung v. Wohn- u. Geschäftsgeb.	Alle Instandh. KG-Hofsteigstr. Wohnungen		601,26
1/8530-614001/17	Betriebe f. die Errichtung und Ver- waltung v. Wohn- u. Geschäftsgeb.	Alle Instandh. Kirchstraße 10		46,25
1/8530-614001/18	Betriebe f. die Errichtung und Ver- waltung v. Wohn- u. Geschäftsgeb.	Alle Instandh. Kohlplatzstr.17		444,00
1/8530-614001/25	Betriebe f. die Errichtung und Ver- waltung v. Wohn- u. Geschäftsgeb.	Alle Instandh. GH Löwen		2.011,89
1/8760-614000	Hafenanlagen	Laufende Instandh. Hafenanlagen und Hafenstege		5.051,91
1/8760-614001	Hafenanlagen	Sanierung Hafenanlagen und Hafenstege		2.543,75
1/8760-720500	Hafenanlagen	Verwaltungskostenbeitrag		45.498,00
2/0100+817500	Gemeindeamt	Verwaltungskostenb. v. versch. Unternehmen (Vergütungen)	209.948,00	
2/1201+817500	Verwaltungspolizei	Verwaltungskostenbeitrag von anderen Gemeinden	69.648,81	
2/6170+817500	Bauhof	Lohnersätze von anderen Voranschlagsstellen (Vergütungen)	861.101,46	
<b>Summe Kostenbeiträge (Kostenersätze) für sonstige Verwaltungsleistungen</b>			<b>1.140.698,27</b>	<b>1.045.288,28</b>
<b>Gesamtsumme</b>			<b>1.140.698,27</b>	<b>1.045.288,28</b>

**Rechnungsabschluss 2018**  
**Erläuterungen Abweichung gegenüber Voranschlag (gemäß § 15 Abs. 1 Z. 7 VRV)**

HH-Stelle	Bezeichnung	AOB	Ergebnis	- Voranschlag	- Übertragung	= Abweichung	Betrag	Beschluss und Begründung
<b>Ausgaben OH Abweichung über 5.000,00 und mehr als 10,00%</b>								
<b>0100</b>	<b>Gemeindeamt</b>							
1/0100-631000	Telekommunikationsdienste	EDV	31.518,82	23.000,00	0,00	8.518,82	8.000,00	21.01.2019 A1 hat den MPLS Access im letzten Jahr mit einem zu niederen Tarif verrechnet. Auf Grund dessen wurden die Kosten zu nieder budgetiert.
1/0100-642001	Einmalige Beratungskosten	Sekre	0,00	5.000,00	0,00	-5.000,00	-5.000,00	Es wurden keine einmaligen Rechtsberatungen in Anspruch genommen.
<b>0150</b>	<b>Gemeindeblatt und Öffentlichkeitsarbeit</b>							
1/0150-403000	Laufende allgemeine Ausgaben (Fotos, Druckkostenbeiträge, u.A.)	ÖffBS	21.037,87	6.000,00	0,00	15.037,87	15.000,00	21.01.2019 Die VN-Beilage für die Schuleröffnung und die erweiterten Facebook Aktivitäten waren nicht budgetiert.
<b>0160</b>	<b>Elektronische Datenverarbeitung</b>							
1/0160-020001	Ankauf Maschinen und maschinelle Anlagen	EDV	109.936,08	88.600,00	0,00	21.336,08	21.400,00	21.01.2019 Die Anschaffung der Microserver war teurer als budgetiert. Auch wurde mehr in die LWL-Verkabelung investiert.
1/0160-400000	Geringw. Wirtschaftsg., Lizenzen, Materialien, Fremdbearbeitung	EDV	30.634,58	25.500,00	0,00	5.134,58	5.200,00	19.02.2019 Über den ÖBS wurden 2018 überdurchschnittlich viele Investitionen getätigt, die sich im Entgelt für den ÖBS auswirken.
1/0160-616000	Laufende Instandh. EDV-Anlagen, Wartung u.A.	EDV	126.188,57	87.300,00	0,00	38.888,57	30.000,00	21.01.2019 Die Instandhaltung war überdurchschnittlich hoch. Ferner wurde zur Ausfallsicherung der Server ein nichtbudgetierter Servicevertrag abgeschlossen. Nach der Genehmigung der Überschreitung mussten noch Beiträge an die GI bezahlt werden.
1/0160-720500	Verwaltungskostenbeitr. Gemeindeinformatik u. Beiträge	EDV	64.712,72	55.000,00	0,00	9.712,72	9.800,00	21.01.2019 Die Gemeindeinformatik hat 2018 höhere Mitgliedsbeiträge aufgrund des gestiegenen Aufwandes verrechnet.
1/0160-728000	Einsatz von Rechenzentren, Einschulungen u.A.	EDV	5.201,69	14.900,00	0,00	-9.698,31	-9.698,31	Der Bedarf lag unter der Prognose
<b>0290</b>	<b>Amtsgebäude</b>							
1/0290-614001	Sanierung von Gebäude und Anlagen	Liegl	69.684,11	109.100,00	0,00	-39.415,89	-39.415,89	Beschattung Rathausgebäude wurde nicht realisiert.
1/0290-728000/1	Entgelte für Reinigungsarbeiten	reini	14.145,27	39.100,00	0,00	-24.954,73	-24.954,73	Unterhaltsreinigung wurde durch eigene Mitarbeiter erledigt.

**Rechnungsabschluss 2018**  
**Erläuterungen Abweichung gegenüber Voranschlag (gemäß § 15 Abs. 1 Z. 7 VRV)**

HH-Stelle	Bezeichnung	AOB	Ergebnis	- Voranschlag	- Übertragung	= Abweichung	Betrag	Beschluss und Begründung
<b>0310</b>	<b>Raumordnung und Raumplanung</b>							
1/0310-728001	Einmalige Ausgaben (einschl. Gemeindeentwicklung)	GEntw	119.496,73	96.000,00	0,00	23.496,73	23.500,00	21.01.2019 Das kooperative Verfahren Bommen und die Planung ÖBB war umfangreicher und die Kosten für die Umsetzung der Blauzone waren nicht budgetiert.
<b>0620</b>	<b>Aufwendungen für Ehrungen und Auszeichnungen</b>							
1/0620-729000	Laufende sonstige Ausgaben	Löhne	8.154,27	16.700,00	0,00	-8.545,73	-8.545,73	Es wurden weniger und günstigere Teambuildingmaßnahmen durchgeführt.
<b>0910</b>	<b>Personalfortbildung</b>							
1/0910-590000	Laufende Aufwendungen für Personalaus- und fortbildung	Löhne	5.958,92	13.400,00	0,00	-7.441,08	-7.441,08	Die Kosten lagen unter dem langjährigen Durchschnitt.
1/0910-590001	Einmalige Aufwendungen für Personalaus- und fortbildung	Löhne	11.464,78	21.000,00	0,00	-9.535,22	-9.535,22	Die Kosten lagen unter dem langjährigen Durchschnitt.
<b>0990</b>	<b>Sonstige Maßnahmen</b>							
1/0990-729001	Versch. einmalige Personalausgaben (Inserate, Untersuchungen)	Sekre	15.867,00	6.500,00	0,00	9.367,00	7.600,00	21.01.2019 Aufgrund der hohen Fluktuation musste mehr Geld für Personalsuche ausgegeben werden.
<b>1630</b>	<b>Freiwillige Feuerwehr</b>							
1/1630-043001	Anschaffung von Lösch- und Einsatzgeräten Feuerwehr	FWehr	19.228,82	5.000,00	0,00	14.228,82	14.300,00	18.02.2019 Das Maskenprüfgerät wurde auf HH 1/1630 400001 budgetiert.
1/1630-400001	Einmalige Ausgaben für GWG (einmalige Projekte)	FWehr	10.402,17	30.500,00	0,00	-20.097,83	-14.300,00	18.02.2019 Das Maskenprüfgerät wurde auf HH 1/1630 400001 budgetiert.
1/1630-618000	Instandh. Ausrüstung, Geräte und Fahrzeuge	FWehr	36.062,91	30.000,00	0,00	6.062,91	6.100,00	18.02.2019 Es fielen 2018 überdurchschnittlich viele Instandhaltungen an.
<b>2111</b>	<b>Volksschule Markt</b>							
1/2111-400000	Laufende Ausgaben, Geringw. Lehrmittel u. Sonstiges	SchVM	10.582,13	17.500,00	0,00	-6.917,87	-6.917,87	18.02.2019 Aufgrund der neuen Schule am See wurde das Budget nicht komplett aufgebraucht.
1/2111-400001	Einmalige Ausgaben, Geringw. Lehrmittel u. Sonstiges	SchVM	0,00	8.600,00	0,00	-8.600,00	-8.600,00	Aufgrund vom Neubau der Schule am See wurden die Mittel nicht verwendet.
1/2111-451000	Brennstoffe (Anteil 60%)	LiegH	36.238,85	23.500,00	0,00	12.738,85	12.800,00	21.01.2019 Die Heizkosten wurden nur bis zum September 18 kalkuliert. Die geringeren Kosten werden erst durch die Endabrechnung 2019 schlagend.

**Rechnungsabschluss 2018**  
**Erläuterungen Abweichung gegenüber Voranschlag (gemäß § 15 Abs. 1 Z. 7 VRV)**

HH-Stelle	Bezeichnung	AOB	Ergebnis	- Voranschlag	- Übertragung	= Abweichung	Betrag	Beschluss und Begründung
1/2111-700000	Mieten und Pachte	Miete	22.269,89	27.500,00	0,00	-5.230,11	-5.230,11	Die Vermietung der Schule Markt wurde 12 Monate anstatt von tatsächlichen 8 budgetiert.
1/2111-728000	Entgelte für sonstige Leistungen	SchAU	12.238,40	18.500,00	0,00	-6.261,60	-6.200,00	21.01.2019 Für die Schülerbetreuung musste aus steuerlichen Gründen ein eigener Ansatz angelegt werden.
<b>2113</b>	<b>Volksschule Mittelweiherburg</b>							
1/2113-614000	Laufende Instandh. von Gebäude und Anlagen	Liegl	15.116,84	10.000,00	0,00	5.116,84	5.200,00	21.01.2019 Es mussten überdurchschnittlich viele Instandhaltungen ausgeführt werden.
1/2113-728000	Entgelte für sonstige Leistungen	SchAU	11.416,66	17.000,00	0,00	-5.583,34	-5.583,34	21.01.2019 Für die Schülerbetreuung musste aus steuerlichen Gründen ein eigener Ansatz angelegt werden.
1/2113-728000/1	Entgelte für Reinigungsarbeiten	reini	12.349,12	30.500,00	0,00	-18.150,88	-18.150,88	21.01.2019 Unterhaltsreinigung wurde lediglich 3 Monate von externem Personal durchgeführt.
<b>2115</b>	<b>Volksschule am See</b>							
1/2115-400000	Laufende Ausgaben, Geringw. Lehrmittel u. Sonstiges	SchVS	21.372,37	8.800,00	0,00	12.572,37	10.000,00	21.01.2019 Die Hallenmiete wurde bei der Budgetierung nicht berücksichtigt.
1/2115-454000	Reinigungsmittel	reini	10.958,47	1.400,00	0,00	9.558,47	9.000,00	21.01.2019 Eine Grundausstattung an Reinigungsmittel und -geräten wurde angeschafft.
1/2115-510000	Geldbezüge der Angestellten	Löhne	32.178,56	27.000,00	0,00	5.178,56	5.200,00	21.01.2019 Die Personalkosten konnten bei der Budgeterstellung noch nicht genau abgeschätzt werden.
1/2115-650100	Schuldzinsen BA, Neubau Schule am See, Nr. 1020165584	Darl	20.744,17	46.900,00	0,00	-26.155,83	-26.155,83	Das Zinsniveau bleibt anhaltend niedrig.
1/2115-728000	Entgelte für sonstige Leistungen	SchAU	1.756,52	9.500,00	0,00	-7.743,48	-7.700,00	21.01.2019 Für die Schülerbetreuung musste aus steuerlichen Gründen ein eigener Ansatz angelegt werden.
1/2115-728000/1	Entgelte für Reinigungsarbeiten	reini	7.818,44	24.000,00	0,00	-16.181,56	-16.181,56	Umgestellt auf Eigenreinigung
<b>2121</b>	<b>Mittelschule Markt</b>							
1/2121-400000	Laufende Ausgaben, Geringw. Lehrmittel u. Sonstiges	SchHM	20.281,61	36.500,00	0,00	-16.218,39	-16.218,39	Der Bedarf lag unter der Prognose.
1/2121-451000	Brennstoffe (Anteil 40%)	LiegH	23.946,52	17.000,00	0,00	6.946,52	7.000,00	21.01.2019 Die Heizkosten wurden nur bis zum September 18 kalkuliert. Die geringeren Kosten werden erst durch die Endabrechnung 2019 schlagend.
1/2121-728000/1	Entgelte für Reinigungsarbeiten	reini	27.180,03	35.900,00	0,00	-8.719,97	-8.719,97	Unterhaltsreinigung wurde nur 6 Monate durch externes Personal durchgeführt.

**Rechnungsabschluss 2018**  
**Erläuterungen Abweichung gegenüber Voranschlag (gemäß § 15 Abs. 1 Z. 7 VRV)**

HH-Stelle	Bezeichnung	AOB	Ergebnis	- Voranschlag	- Übertragung	= Abweichung	Betrag	Beschluss und Begründung
<b>2123</b>	<b>Mittelschule Mittelweiherburg</b>							
1/2123-042001/1	Anschaffung EDV (einmalig)	EDV	32.317,72	39.000,00	0,00	-6.682,28	-6.682,28	Elektronische Tafeln wurden nicht bestellt; Anschaffungen preisgünstiger als budgetiert.
1/2123-400001	Einmalige Ausgaben, Geringw. Lehrmittel u. Sonstiges	SchHB	645,50	7.800,00	0,00	-7.154,50	-7.154,50	Budgetierte Stellwände und Geräte für den Pausenhof wurden aufgrund anhaltender Bauarbeiten noch nicht angeschafft.
1/2123-600000	Strom	LiegS	27.665,92	35.000,00	0,00	-7.334,08	-7.334,08	21.01.2019 Weniger Verbrauch im Jahr 2018
1/2123-614001	Sanierung von Gebäude und Anlagen	Liegl	4.989,31	16.500,00	0,00	-11.510,69	-11.510,69	Fenstersanierung wurde nicht durchgeführt.
1/2123-728000	Entgelte für sonstige Leistungen	SchAU	11.521,89	25.000,00	0,00	-13.478,11	-13.478,11	Tagesbetreuung wird ab Schuljahr 2018/2019 im Ansatz 2320 verrechnet.
1/2123-728000/1	Entgelte für Reinigungsarbeiten	reini	25.218,46	53.800,00	0,00	-28.581,54	-28.581,54	Reinigung wurde auf Eigenreinigung umgestellt.
<b>2125</b>	<b>Mittelschule am See</b>							
1/2125-042001	Anschaffung Einrichtungs- und Gebrauchsgegenst. (Schule)	SchMS	24.994,64	100,00	0,00	24.894,64	23.500,00	25.03.2019 Die Grundausstattung an Arbeitsmitteln wurde nicht gesondert budgetiert. Sie wurde im Budget für den Neubau mitberücksichtigt.
1/2125-400000	Laufende Ausgaben, Geringw. Lehrmittel u. Sonstiges	SchMS	33.867,97	18.300,00	0,00	15.567,97	12.500,00	25.03.2019 Die Kosten für die Schulsporthalle wurden in zu geringem Ausmaß budgetiert.
1/2125-614000/1	Service- und Wartungsverträge	Liegl	0,00	6.000,00	0,00	-6.000,00	-6.000,00	25.03.2019 Vorsorgliches Budget für etwaige Wartungen. Da die Mittelschule am See erst im Herbst 2018 in Betrieb ging waren diese nicht notwendig.
1/2125-650100	Schuldzinsen BA, Neubau Schule am See, Nr. 1020165584	Darl	16.972,50	38.300,00	0,00	-21.327,50	-21.327,50	25.03.2019 Das Zinsniveau bleibt anhaltend niedrig.
1/2125-728000/1	Entgelte für Reinigungsarbeiten	reini	4.573,45	18.000,00	0,00	-13.426,55	-13.426,55	Reinigung wurde auf Eigenreinigung umgestellt.
<b>2140</b>	<b>Polytechnische Schulen</b>							
1/2140-720210	Schülerhaltungsbeiträge an Gemeindeverbände	SchAU	45.213,05	56.000,00	0,00	-10.786,95	-10.786,95	Die Vorschriften durch den Schülerhalterverband waren 2018 geringer.
<b>2320</b>	<b>Schülerbetreuung und Förderung des Unterrichtes</b>							
1/2320-430000/2	Kosten Essen VS MWG	SchAU	5.175,90	0,00	0,00	5.175,90	5.200,00	21.01.2019 Für die Schülerbetreuung musste aus steuerlichen Gründen ein eigener Ansatz angelegt werden.



**Rechnungsabschluss 2018**  
**Erläuterungen Abweichung gegenüber Voranschlag (gemäß § 15 Abs. 1 Z. 7 VRV)**

HH-Stelle	Bezeichnung	AOB	Ergebnis	- Voranschlag	- Übertragung	= Abweichung	Betrag	Beschluss und Begründung
1/2320-430000/4	Kosten Essen MS MWG	SchAU	8.872,37	0,00	0,00	8.872,37	8.900,00	21.01.2019 Für die Schülerbetreuung musste aus steuerlichen Gründen ein eigener Ansatz angelegt werden.
1/2320-620000	Schülertransporte und Schülerfahrten	SchAU	30.346,01	18.000,00	0,00	12.346,01	12.400,00	21.01.2019 Es wurden zusätzliche Transporte von Kindern mit Handicap nötig. Ein Teil der Kosten ist durch Förderung abgedeckt.
1/2320-700000	Mieten, Pachte und Betriebskosten	Finan	19.290,42	0,00	0,00	19.290,42	19.290,42	Aufgrund des gesonderten BgA mussten die BK der Schulen prozentuell auf diesen Ansatz umgebucht werden. War bei der Budgetierung nicht absehbar.
1/2320-728000/1	Entgelte für sonstige Leistungen VS am See	SchAU	59.458,24	0,00	0,00	59.458,24	60.000,00	21.01.2019 Für die Schülerbetreuung musste aus steuerlichen Gründen ein eigener Ansatz angelegt werden.
1/2320-728000/2	Entgelte für sonstige Leistungen VS MWG	SchAU	21.559,20	0,00	0,00	21.559,20	21.000,00	20.01.2019 Für die Schülerbetreuung musste aus steuerlichen Gründen ein eigener Ansatz angelegt werden.
1/2320-728000/3	Entgelte für sonstige Leistungen MS am See	SchAU	12.378,60	0,00	0,00	12.378,60	9.400,00	21.01.2019 Für die Schülerbetreuung musste aus steuerlichen Gründen ein eigener Ansatz angelegt werden.
1/2320-728000/4	Entgelte für sonstige Leistungen MS MWB	SchAU	32.367,42	0,00	0,00	32.367,42	34.500,00	21.01.2019 Für die Schülerbetreuung musste aus steuerlichen Gründen ein eigener Ansatz angelegt werden.
1/2320-729000	Verschiedene Ausgaben für Schülerbetreuung	SchAU	8.940,62	49.200,00	0,00	-40.259,38	-40.259,38	21.01.2019 Ferienbetreuung lag deutlich unter der Prognose; diverse Budgetpunkte lagen unter der Prognose.
<b>2400</b>	<b>Kleinkindbetreuung</b>							
1/2400-430000	Kosten Ganztagesbetreuung Hofsteigstraße	SchAU	21.332,41	14.400,00	0,00	6.932,41	7.000,00	21.01.2019 Die Kosten für die Tagesbetreuung sind schwer einschätzbar. Ein Teil ist durch höhere Einnahmen gedeckt.
1/2400-614001/2	Sanierung von Gebäude und Anlagen Seezentrum	Liegl	14.607,88	70.900,00	0,00	-56.292,12	-56.292,12	Übersiedelung der Kleinkinderbetreuung Seezentrum erst 2019
1/2400-728000/2	Entgelte für Reinigungsarbeiten Hofsteigstr. 140	reini	10.990,46	16.200,00	0,00	-5.209,54	-5.209,54	Reinigung wurde auf Eigenreinigung umgestellt.
<b>2401</b>	<b>KG Falkenweg</b>							
1/2401-614000	Laufende Instandh. von Gebäude und Anlagen	Liegl	10.509,82	5.000,00	0,00	5.509,82	6.000,00	21.01.2019 Es mussten überdurchschnittlich viele Instandhaltungen ausgeführt werden.
1/2401-614001	Sanierung von Gebäude und Anlagen	Liegl	10.696,60	3.700,00	0,00	6.996,60	7.000,00	21.01.2019 Es musste ein zusätzliches Geländer eingebaut werden. Zudem wurde eine Deckenschaukel installiert.
1/2401-650000	Schuldzinsen BA, Kindergarten, Nr. 10013 524 524	Darl	4.458,70	13.600,00	0,00	-9.141,30	-9.141,30	Das Zinsniveau bleibt anhaltend niedrig.

**Rechnungsabschluss 2018**  
**Erläuterungen Abweichung gegenüber Voranschlag (gemäß § 15 Abs. 1 Z. 7 VRV)**

HH-Stelle	Bezeichnung	AOB	Ergebnis	- Voranschlag	- Übertragung	= Abweichung	Betrag	Beschluss und Begründung
<b>2404</b>	<b>KG Hölzelestraße</b>							
1/2404-614001	Sanierung von Gebäude und Anlagen	Liegl	29.601,06	24.100,00	0,00	5.501,06	5.500,00	21.01.2019 Zu den geplanten Sanierungen wurde noch ein Schrank im Gang eingebaut.
<b>2406</b>	<b>KG NEU</b>							
1/2406-010001	Neu- und Erweiterungsbauten	LiegN	5.885,00	100,00	0,00	5.785,00	5.800,00	21.01.2019 Eine Studie für den KG In der VS Markt wurde beauftragt.
<b>2410</b>	<b>Förderung des Kindergartenpersonals</b>							
1/2410-729001	Einmalige sonstige Ausgaben	SchKK	2.799,51	7.900,00	0,00	-5.100,49	-5.100,49	21.01.2019 Der Bedarf lag unter der Prognose.
1/2410-768001	Einmalige Kosten	SchKK	13.318,63	20.000,00	0,00	-6.681,37	-6.681,37	Der Ausbildungsbedarf ist schwer abschätzbar.
<b>2590</b>	<b>Außerschulische Jugenderziehung</b>							
1/2590-728000/1	Kostenanteil für 3 Jährige	SchKK	90.664,00	77.800,00	0,00	12.864,00	12.900,00	21.01.2019 Der Kostenanteil ist schwer einschätzbar. Ist durch Förderungen gedeckt.
1/2590-757000	Lauf. Beitr. f. Jugendarbeit, junge Parteien, Jugendvereinig.	Jugen	172.620,00	194.200,00	0,00	-21.580,00	-21.580,00	Der Verein Sozialsprengel hat nicht die gesamte zugesagte Subvention abgerufen.
<b>2620</b>	<b>Sportplätze</b>							
1/2620-759000	Beitrag an HSUFABG. (f. Sportanlagen am See)	HSUFA	248.940,84	316.400,00	0,00	-67.459,16	-67.459,16	Es sind 2018 weniger Löhne angefallen. Der Rasenmäher wurde bereits 2017 erworben.
<b>2621</b>	<b>Sportanlage Waldstadion</b>							
1/2621-614000	Laufende Instandh. von Gebäude und Anlagen	Liegl	7.200,00	100,00	0,00	7.100,00	7.100,00	21.01.2019 Die Instandhaltung durch die HSUFAB war nicht budgetiert.
<b>2820</b>	<b>Sonstige Einrichtungen und Maßnahmen</b>							
1/2820-768000	Studienbeihilfen an Hochschüler und andere Beiträge	Sekre	41.600,00	55.700,00	0,00	-14.100,00	-14.100,00	Es wurden weniger Anträge als prognostiziert gestellt.
<b>3630</b>	<b>Altstadterhaltung u. Ortsbildpflege</b>							
1/3630-729000	Laufende Ausgaben Ortsverschönerung	BauHo	138.797,46	120.000,00	0,00	18.797,46	8.500,00	21.01.2019 Durch den Blumenschmuckwettbewerb sind Mehraufwendungen entstanden.

**Rechnungsabschluss 2018**  
**Erläuterungen Abweichung gegenüber Voranschlag (gemäß § 15 Abs. 1 Z. 7 VRV)**

HH-Stelle	Bezeichnung	AOB	Ergebnis	- Voranschlag	- Übertragung	= Abweichung	Betrag	Beschluss und Begründung
<b>3800</b>	<b>Einrichtungen der Kulturpflege</b>							
1/3800-729000	Kosten für Kulturveranstaltungen (Allgemein)	Kultu	113.067,78	91.000,00	0,00	22.067,78	17.000,00	21.01.2019 2018 haben einige Veranstaltungen zusätzlich stattgefunden. Ein Teil der Kosten ist durch Mehreinnahmen gedeckt.
<b>3803</b>	<b>Kulturwerkstätte Kammgarn</b>							
1/3803-757100	Laufende Beiträge für Verein Kulturwerkstätte Kammgarn	Kultu	312.620,28	254.000,00	0,00	58.620,28	60.500,00	21.01.2019 Die Kosten sind schwer einschätzbar, sind aber durch Mehreinnahmen gedeckt.
1/3803-757101	Einmalige Beiträge an Verein Kulturwerkstätte Kammgarn	Kultu	11.594,08	100,00	0,00	11.494,08	11.500,00	21.01.2019 Es musste eine neue Heizung installiert werden.
<b>4210</b>	<b>Pflegeheim "Seniorenhaus am See"</b>							
1/4210-510400	Geldbezüge der Ang. * Haustechnik	Löhne	69.366,64	77.100,00	0,00	-7.733,36	-7.733,36	Im Laufe des Jahres ist ein Mitarbeiter ausgeschieden.
1/4210-510700	Geldbezüge der Ang. * Seniorenwohngruppe	Löhne	89.859,57	118.000,00	0,00	-28.140,43	-28.140,43	21.01.2019 Ein Teil des Pflegepersonals wurde durch Leasing abgedeckt. € 15.000 wurden zur Bedeckung am 21.01.2019 vom GVO genehmigt.
1/4210-581700	Sonstige DGB zur soz. Sicherheit * Seniorenwohngruppe	Löhne	17.902,59	23.500,00	0,00	-5.597,41	-5.597,41	Ein Teil des Pflegepersonals wurde durch Leasing abgedeckt.
1/4210-728800	Entgelt f. sonst. Leistungen (Allgemein) * Pflege	SozSH	12.494,04	41.800,00	0,00	-29.305,96	-29.305,96	Von der Krankenpflegeschule wurde keine Rechnung gestellt, da kein Schüler direkt übernommen wurde.
1/4210-728800/1	Entgelt f. sonst. Leistungen (Personalleasing) * Pflege	SozSH	102.602,93	40.900,00	0,00	61.702,93	61.700,00	21.01.2019 Ein Teil des Pflegepersonals wurde durch Leasing abgedeckt. Ein Teil der Kosten ist durch geringere Personalkosten gedeckt.
<b>4290</b>	<b>Sonstige Einrichtungen und Maßnahmen</b>							
1/4290-729000	Sonstige Wohlfahrtsmaßnahmen (Ortshilfswerk)	Sozia	2.622,79	8.000,00	0,00	-5.377,21	-5.377,21	Der Bedarf war geringer als budgetiert.
1/4290-757000	Beitr. an Einrichtungen d. freien Wohlfahrt (Spenden uA.) *Soz.A.	Sozia	13.070,86	30.000,00	0,00	-16.929,14	-16.929,14	Der Bedarf war geringer.
1/4290-757101	Einmalige Beiträge an Verein Sozialsprengel	Sozia	0,00	18.000,00	0,00	-18.000,00	-18.000,00	Der Verein Sozialsprengel hat diese Ausgaben aus der laufenden Subvention bedeckt.
<b>4590</b>	<b>Sozialpolitische Maßnahmen</b>							
1/4590-729001	Einmalige Ausgaben (Integrationsausschuss)	Integ	9.488,76	22.600,00	0,00	-13.111,24	-13.111,24	Weniger Aufwand durch Veranstaltungen und Deutschkurs als budgetiert.

**Rechnungsabschluss 2018**  
**Erläuterungen Abweichung gegenüber Voranschlag (gemäß § 15 Abs. 1 Z. 7 VRV)**

HH-Stelle	Bezeichnung	AOB	Ergebnis	- Voranschlag	- Übertragung	= Abweichung	Betrag	Beschluss und Begründung
<b>4890</b>	<b>Wohnbauförderung</b>							
1/4890-778000	Förd. v. Energiesparmaßn. an priv. Haushalte (Solaranl.)	Umwel	3.600,00	10.000,00	0,00	-6.400,00	-6.400,00	Es wurden weniger Förderanträge als prognostiziert eingereicht.
<b>5100</b>	<b>Medizinische Bereichsversorgung</b>							
1/5100-642000	Laufende Beratungskosten Pflegenetzwerk Hard	SozSH	42.509,06	25.300,00	0,00	17.209,06	17.200,00	25.03.2019 Mehr Aufwand im Care Management aber auch mehr Förderung.
<b>5200</b>	<b>Natur-, Landschafts- und Umweltschutz, Ölunfälle</b>							
1/5200-729000	Laufende Ausgaben (Ölbindemittel,...)	BauHo	3.009,89	11.300,00	0,00	-8.290,11	-8.290,11	Der Bedarf war geringer als budgetiert.
1/5200-729001	Einmalige Ausgaben (e5 Aktionen, Öffentlichkeitsarbeit, ...)	Umwel	1.593,78	17.000,00	0,00	-15.406,22	-15.406,22	Energiesparmeisterschaft und E5 Maßnahmen waren weniger kostenintensiv als budgetiert.
<b>6120</b>	<b>Gemeindestraßen</b>							
1/6120-001001	Grunderwerb für Straßenbau, einschließlich Nebenkosten	GEntw	-9.285,31	10.000,00	0,00	-19.285,31	-19.285,31	Die Kosten für die Grundablöse "Atrium Heimgartstr." waren geringer als prognostiziert.
<b>6121</b>	<b>Parkraumbewirtschaftung</b>							
1/6121-030001	Maschinen, Geräte und sonstige Anlagegüter	MobAU	170.823,53	192.100,00	0,00	-21.276,47	-21.276,47	Die Einrichtung des PRM konnte kostengünstiger umgesetzt werden.
1/6121-050001	Neu- und Ausbau von Parkplätzen	MobAU	89.277,51	150.000,00	0,00	-60.722,49	-60.722,49	25.03.2019 Der Aufwand für die Umsetzung der Maßnahmen war geringer. € 26.900 wurden zur Bedeckung der Überschreitungen am 25.03.2019 vom GVO genehmigt.
1/6121-618000	Laufende Instandh. der Betriebsausstattung	MobAU	3.947,30	12.900,00	0,00	-8.952,70	-8.952,70	Es sind wenig Instandhaltungen angefallen.
1/6121-720500	Verwaltungskostenbeitrag	MobAU	69.648,81	53.100,00	0,00	16.548,81	16.548,81	Durch den späten Einstieg der anderen Gemeinden, war der Aufwand für Hard höher.
1/6121-728000	Entgelte für sonstige Leistungen	MobAU	43.275,75	78.400,00	0,00	-35.124,25	-35.000,00	25.03.2019 Der budgetierte Winterdienst in der Wirke wurde zum laufenden Winterdienst des Bauhofes transferiert.
<b>6170</b>	<b>Bauhof</b>							
1/6170-452000	Treibstoffe	BauHo	22.873,11	30.000,00	0,00	-7.126,89	-7.126,89	Der Verbrauch lag unter dem langjährigen Durchschnitt.
1/6170-522000	Bezüge sonst. Bedienstete Angestellte (nicht ganzjährig)	Löhne	34.661,60	28.100,00	0,00	6.561,60	6.500,00	21.01.2019 Aufgrund der vielen Langzeitkrankenstände wurden kurzfristige Ersatzkräfte eingestellt.

**Rechnungsabschluss 2018**  
**Erläuterungen Abweichung gegenüber Voranschlag (gemäß § 15 Abs. 1 Z. 7 VRV)**

HH-Stelle	Bezeichnung	AOB	Ergebnis	- Voranschlag	- Übertragung	= Abweichung	Betrag	Beschluss und Begründung
<b>6390</b>	<b>Sonstige Einrichtungen und Maßnahmen</b>							
1/6390-006001	Neubauten für Hochwassersicherung	TiWas	39.169,00	304.100,00	0,00	-264.931,00	-264.931,00	Die Umlegung Gerbegraben und das Pumpwerk Sandgasse wurden nicht umgesetzt. Das Projekt Hochwassersicherung Unterlauf Bregenzer Ache verzögert sich.
1/6390-600000	Strom für Schutzwasserbauten	TiWas	23.337,81	30.000,00	0,00	-6.662,19	-6.662,19	Aufgrund des trockenen Sommers wurden die Pumpwerke weniger eingesetzt
1/6390-612000	Laufende Instandh. der Anlagen	TiWas	12.923,90	20.000,00	0,00	-7.076,10	-7.076,10	Die laufenden Instandhaltungsarbeiten fielen geringer als angenommen aus.
1/6390-720200	Laufende Beitr. f. Schutzwasserb., Bachregulierung, Renaturierung	TiWas	-933,29	9.000,00	0,00	-9.933,29	-9.933,29	Guthaben vom Vorjahr wurde ausbezahlt.
<b>6400</b>	<b>Einrichtungen und Maßnahmen der Straßenverkehrsordnung</b>							
1/6400-728000	Straßenmarkierungen	BauHo	17.641,90	27.000,00	0,00	-9.358,10	-9.358,10	Der Bedarf war geringer als erwartet.
<b>6490</b>	<b>Sonstige Maßnahmen</b>							
1/6490-010001	Neubau von Bushaltestellen	MobAU	59.662,70	69.200,00	0,00	-9.537,30	-9.537,30	Die Haltestelle Alpa/Mockenstraße wurde nicht umgesetzt.
1/6490-611000	Laufende Instandh. Verkehrsberuhigung	BauHo	9.278,42	3.000,00	0,00	6.278,42	6.300,00	21.01.2019 Steigende Kosten sind in der steigenden Anzahl von Verkehrsinseln und Straßenverengungen, die bepflanzt sind, begründet.
1/6490-729100	Sonst. Förderungen (Kiki, Seniorenausweis)	Sozia	7.422,00	13.000,00	0,00	-5.578,00	-5.578,00	Es wurden weniger Förderanträge gestellt als erwartet.
1/6490-729201	Sonst. Maßnahmen Mobilitätsausschuss	MobAU	60.962,07	80.900,00	0,00	-19.937,93	-19.937,93	21.01.2019 Die Umsetzung der Fahrradstraße Hafestraße lag unter Budget.
<b>7700</b>	<b>Einrichtungen zur Förderung des Fremdenverkehrs</b>							
1/7700-001001	Grunderwerb Rad- und Wanderweg inkl. Nebenkosten	Bgm	-10.996,00	25.500,00	0,00	-36.496,00	-36.496,00	21.01.2019 Es wurden nur 80% der Grundablösen bezahlt. Die Restzahlungen sind für 2019 budgetiert.
<b>7800</b>	<b>Sonstige Einrichtungen und Maßnahmen</b>							
1/7800-642001	Einmalige Beratungskosten	Wirts	0,00	16.000,00	0,00	-16.000,00	-16.000,00	21.01.2019 Konzepte in der geplanten Form nicht durchführbar.
1/7800-729001	Einmalige sonstige Ausgaben	Wirts	-845,20	24.100,00	0,00	-24.945,20	-24.945,20	21.01.2019 Projekt Werbeanlage Orteinfahrt wurde nicht umgesetzt.

**Rechnungsabschluss 2018**  
**Erläuterungen Abweichung gegenüber Voranschlag (gemäß § 15 Abs. 1 Z. 7 VRV)**

HH-Stelle	Bezeichnung	AOB	Ergebnis	- Voranschlag	- Übertragung	= Abweichung	Betrag	Beschluss und Begründung
<b>8120</b>	<b>WC - Anlagen</b>							
1/8120-729000	Laufende sonstige Ausgaben	reini	49.029,56	58.000,00	0,00	-8.970,44	-8.970,44	21.01.2019 Kosten lagen unter dem Durchschnitt.
<b>8140</b>	<b>Straßenreinigung und Winterdienst</b>							
1/8140-400000	Geringw. Wirtschaftsg., Material, Ersatzteile (Splitt,Salz)	BauHo	17.678,80	31.000,00	0,00	-13.321,20	-13.321,20	21.01.2019 Aufgrund des milden Winters war der Bedarf geringer als erwartet.
1/8140-720500	Entgelt für sonstige Leistungen durch Bauhofpersonal	BauHo	72.300,74	82.400,00	0,00	-10.099,26	-10.099,26	21.01.2019 Aufgrund des milden Winters war der Bedarf geringer als erwartet.
1/8140-728000	Straßenreinigung und Winterdienst durch Unternehmer	BauHo	68.547,93	56.600,00	0,00	11.947,93	12.000,00	25.03.2019 Der budgetierte Winterdienst in der Wirke wurde zum laufenden Winterdienst des Bauhofes transferiert.
<b>8150</b>	<b>Park- und Gartenanlagen, Kinderspielplätze</b>							
1/8150-613000	Laufende Instandh. der Parkanlagen, Reinigungsspesen	BauHo	9.362,27	15.400,00	0,00	-6.037,73	-6.037,73	21.01.2019 Die Kosten lagen unter dem Durchschnitt.
1/8150-613200	Laufende Instandh. u. Betreuung d. Kinderspielplätze, Reinigungsspesen	Jugen	58.167,48	47.800,00	0,00	10.367,48	9.800,00	21.01.2019 Beim Spielplatz beim Seniorenhaus wurde ein Zaun errichtet, der nicht budgetiert war.
<b>8160</b>	<b>Öffentliche Beleuchtung</b>							
1/8160-600000	Strom	BauHo	60.945,18	75.000,00	0,00	-14.054,82	-14.054,82	21.01.2019 Aufgrund der Umstellung auf LED entstanden geringere Stromkosten.
1/8160-619000	Instandh. der Anlagen	BauHo	34.362,22	41.200,00	0,00	-6.837,78	-6.837,78	21.01.2019 Der Bedarf lag unter dem langjährigen Durchschnitt.
<b>8170</b>	<b>Friedhöfe</b>							
1/8170-619000/1	Laufende Instandh. Friedhof St. Martin	BauHo	9.598,88	15.400,00	0,00	-5.801,12	-5.801,12	21.01.2019 Es waren nur wenige Maßnahmen nötig.
1/8170-720500	Entgelt für sonstige Leistungen (Gräberöffnungen, Schriften)	BauHo	20.355,66	10.000,00	0,00	10.355,66	10.355,66	25.03.2019 Im Jahr 2018 waren mehr Erdbestattungen als budgetiert, daher aber auch mehr Einnahmen.
<b>8310</b>	<b>Freibäder</b>							
1/8310-759000	Beitrag an HSUFABG. (f. Strandbad + FKK)	HSUFA	183.264,10	282.000,00	0,00	-98.735,90	-98.735,90	Mehreinnahmen aufgrund des guten Sommers.

**Rechnungsabschluss 2018**  
**Erläuterungen Abweichung gegenüber Voranschlag (gemäß § 15 Abs. 1 Z. 7 VRV)**

HH-Stelle	Bezeichnung	AOB	Ergebnis	- Voranschlag	- Übertragung	= Abweichung	Betrag	Beschluss und Begründung
<b>8400</b>	<b>Grundbesitz</b>							
1/8400-001001	Erwerb von Grundbesitz, einschließlich Nebenkosten	Bgm	104.207,52	90.000,00	0,00	14.207,52	14.200,00	25.03.2019 Der Budgetierung wurden 7.000 m² zugrunde gelegt. Tatsächlich sind es 8.222 m². Die Nebenkosten wurden auch nicht berücksichtigt.
1/8400-710000	Öffentl. Abgaben ohne Geb. gemäß FAG (alle Grundstücke)	Amt	25.575,52	986.800,00	0,00	-961.224,48	-961.224,48	Die Immo-EST. musste, da die Grundverkäufe Bommen noch nicht getätigt sind, noch nicht entrichtet werden.
1/8400-729001	Einmalige sonstige Ausgaben (ohne Firmenleitsysteme)	Amt	28.193,10	17.100,00	0,00	11.093,10	11.093,10	Die geplante Refundierung der Vertragspartner kommt erst 2019.
<b>8410</b>	<b>Grundstücksgleiche Rechte</b>							
1/8410-729000	Sonstige Ausgaben Fischerei	Amt	61.719,70	52.000,00	0,00	9.719,70	9.800,00	21.01.2019 Durch den steigenden Wasserverbrauch der Fischzuchtanstalt steigt auch die zu zahlende Förderung.
<b>8500</b>	<b>Betriebe der Wasserversorgung</b>							
1/8500-612000	Instandh. des Rohrnetzes	TiWas	31.457,95	40.000,00	0,00	-8.542,05	-8.542,05	21.01.2019 Der Bedarf war geringer als prognostiziert.
1/8500-612000/1	Instandh. und Erweiterung Hausanschlüsse	TiWas	48.586,81	43.000,00	0,00	5.586,81	5.500,00	21.01.2019 2018 wurden überdurchschnittlich viele Hausanschlüsse gemacht. Aber auch Einnahmen aus der Verrechnung von Anschlussgebühren.
1/8500-614000	Laufende Instandh. von Gebäude und Gebäudeanlagen	TiWas	6.353,08	1.000,00	0,00	5.353,08	5.400,00	21.01.2019 Es musste überdurchschnittlich viele Reparaturen ausgeführt werden.
1/8500-769000	Gewinnentnahmen d. Gem. von Untern. u. markt. Betrieben	Finan	0,00	111.000,00	0,00	-111.000,00	-111.000,00	Interne Umbuchung lt. Maastricht.
<b>8510</b>	<b>Betriebe der Abwasserbeseitigung</b>							
1/8510-002001	Neu- und Erweiterungsbauten Straßenanteil	TiKan	1.813,56	30.100,00	0,00	-28.286,44	-28.286,44	Apfel/Birnenweg musste die budgetierte Kanalisation nicht ausgeführt werden
1/8510-050101	Neu- und Erweiterungsbauten Rohrnetz	TiKan	112.354,49	180.000,00	0,00	-67.645,51	-67.645,51	21.01.2019 Projekte konnten kostengünstiger umgesetzt werden.
1/8510-612000	Instandh. des Rohrnetzes	TiKan	90.379,06	110.000,00	0,00	-19.620,94	-19.620,94	21.01.2019 Projekte konnten kostengünstiger umgesetzt werden.
1/8510-720200	Betriebskostenanteile an Abwasserverbände	Finan	755.245,26	848.400,00	0,00	-93.154,74	-93.154,74	21.01.2019 Die Betriebskosten im Wasserverband Hofsteig blieben unter Budget.
1/8510-769000	Gewinnentnahmen d. Gem. von Untern. u. markt. Betrieben	Finan	325.734,08	0,00	0,00	325.734,08	325.734,08	Interne Umbuchung lt. Maastricht.

**Rechnungsabschluss 2018**  
**Erläuterungen Abweichung gegenüber Voranschlag (gemäß § 15 Abs. 1 Z. 7 VRV)**

HH-Stelle	Bezeichnung	AOB	Ergebnis	- Voranschlag	- Übertragung	= Abweichung	Betrag	Beschluss und Begründung
<b>8520</b>	<b>Betriebe der Abfallbeseitigung</b>							
1/8520-728000/7	Kosten für Abfallentsorgung Haushalte und Wohnanlagen	Umwel	215.497,32	192.000,00	0,00	23.497,32	23.500,00	25.03.2019 Aufgrund der fehlenden Grundlagen war eine genaue Budgetierung der Kosten für die Abfallbehälterentleerung nicht möglich.
1/8520-729100	Laufende sonstige Ausgaben für Wertstoffsammelstelle (Bauhof)	Umwel	63.054,43	52.800,00	0,00	10.254,43	10.300,00	25.03.2019 Es sind beim Recyclinghof mehr Kosten angefallen als beim NAVOA prognostiziert.
1/8520-769000	Gewinnentnahmen d. Gem. von Untern. u. markt. Betrieben	Finan	158.631,93	70.800,00	0,00	87.831,93	87.831,93	Interne Umbuchung lt. Maastricht.
<b>8530</b>	<b>Betriebe f. die Errichtung und Ver- waltung v. Wohn- u. Geschäftsgeb.</b>							
1/8530-341400	Schuldentilgung LWF, KGHof.-Wohnungen, Nr. 99 409 53 011	Darl	50.014,19	10.400,00	0,00	39.614,19	39.600,00	21.01.2019 Damit die Wohnungen nicht nur an Mitarbeiter vermietet werden müssen, wurde die Wohnbauförderung zurückbezahlt.
1/8530-614001/11	Sanierung Gartencafe	Liegl	64.700,06	75.700,00	0,00	-10.999,94	-10.999,94	Planungsansatz zur Sanierung des Platzes wurde nicht durchgeführt.
<b>8760</b>	<b>Hafenanlagen</b>							
1/8760-050101	Hafen-Ufergestaltung	MobAU	18.765,91	26.000,00	0,00	-7.234,09	-7.234,09	Asphaltierung konnte kostengünstiger umgesetzt werden.
1/8760-614001	Sanierung Hafenanlagen und Hafenstege	HafUf	106.104,76	120.000,00	0,00	-13.895,24	-13.895,24	Sanierungen konnten gesamt kostengünstiger umgesetzt werden.
1/8760-769000	Gewinnentnahmen d. Gem. von Untern. u. markt. Betrieben	Finan	52.612,74	65.800,00	0,00	-13.187,26	-13.187,26	Interne Umbuchung lt. Maastricht.
<b>8940</b>	<b>Gemeindesaal</b>							
1/8940-650000/1	Schuldzinsen BAWAG PSK, Gemeindesaal, Nr. 00540-059-926	Darl	19.525,33	50.200,00	0,00	-30.674,67	-30.674,67	Anhaltend niedriges Zinsniveau.
1/8940-720000	Betriebskosten In der Wirke	Miete	51.929,87	63.500,00	0,00	-11.570,13	-11.570,13	Differenz aufgrund von Gutschriften aus dem Jahr 2017.
<b>9140</b>	<b>Beteiligungen</b>							
1/9140-080001/1	Erwerb von Beteiligungen MG Hard Vermögensverwaltung	Amt	90.900,00	110.900,00	0,00	-20.000,00	-20.000,00	Der GIG musste weniger zugeschossen werden, da es Mehreinnahmen bei der Vermietung und Einsparungen bei der DorfSEEle und den Zinsen gab.
1/9140-080001/2	Erwerb von Beteiligungen PSG Hard eGen	Amt	106.500,00	430.000,00	0,00	-323.500,00	-323.500,00	Grunderwerb verschiebt sich ins Jahr 2019/2020.
1/9140-779000	Inv.- u. Tilgungszuschüsse zw. Untern. u. markt. Betrieben	Finan	403.247,93	548.500,00	0,00	-145.252,07	-145.252,07	Interne Umbuchung lt. Maastricht.



**Rechnungsabschluss 2018**  
**Erläuterungen Abweichung gegenüber Voranschlag (gemäß § 15 Abs. 1 Z. 7 VRV)**

HH-Stelle	Bezeichnung	AOB	Ergebnis	- Voranschlag	- Übertragung	= Abweichung	Betrag	Beschluss und Begründung
<b>9500</b>	<b>Aufgenommene Darlehen und Schuldendienst</b>							
1/9500-650002	Schuldzinsen BA, Zwischenfinanzierung 2018 Nr. 10024 069 642	Darl	2.640,00	10.400,00	0,00	-7.760,00	-7.760,00	Das Zinsniveau bleibt anhaltend niedrig.
<b>9700</b>	<b>Verstärkungsmittel</b>							
1/9700-729000	Verstärkungsmittel (gemäß § 2/4 VRV 1997)	Finan	0,00	50.000,00	0,00	-50.000,00	-50.000,00	Wurden nicht benötigt.
<b>Summe Ausgaben OH</b>			<b>7.264.141,53</b>	<b>9.420.000,00</b>	<b>0,00</b>	<b>-2.155.858,47</b>	<b>-2.182.216,33</b>	
<b>Einnahmen OH</b>	<b>Abweichung über 5.000,00 und mehr als 10,00%</b>							
<b>0100</b>	<b>Gemeindeamt</b>							
2/0100+817400	Beiträge und Rückersätze	Finan	95.834,92	73.500,00	0,00	22.334,92	22.334,92	Lohnverrechnung der Gemeinde Fußach wurde nicht budgetiert.
<b>0150</b>	<b>Gemeindeblatt und Öffentlichkeitsarbeit</b>							
2/0150+813000/1	Inseratenerlöse Bürgerservice	ÖffBS	44.240,40	39.200,00	0,00	5.040,40	5.040,40	Die Einnahmen aus den Inseraten sind steigend.
<b>0160</b>	<b>Elektronische Datenverarbeitung</b>							
2/0160+870001	Bundesbeiträge (V-Geb.- EDV)	Finan	0,00	26.000,00	0,00	-26.000,00	-26.000,00	21.01.2019 Kriterien für die Förderung wurde nicht erfüllt.
<b>0240</b>	<b>Wahlangelegenheiten</b>							
2/0240+817101	Ersätze des Landes	Finan	16.643,68	8.000,00	0,00	8.643,68	8.643,68	Ersätze des Landes höher als budgetiert.
<b>0310</b>	<b>Raumordnung und Raumplanung</b>							
2/0310+861001	Landesbeiträge (E-Geb.)	GEntw	9.193,77	100,00	0,00	9.093,77	9.100,00	Eine nicht budgetierte Förderung wurde ausbezahlt.
<b>0900</b>	<b>Bezugsvorschüsse und Darlehen</b>							
2/0900+256000	Rückzlg. zu Nichtinvestitionsförd. Darlehen - Bezugsvorschüsse	Finan	33.183,21	28.000,00	0,00	5.183,21	5.183,21	Aufgrund der E-Bike Aktion gab es wesentlich mehr Dienstnehmer-Darlehen, die Rückzahlungen sind daher auch steigend.

**Rechnungsabschluss 2018**  
**Erläuterungen Abweichung gegenüber Voranschlag (gemäß § 15 Abs. 1 Z. 7 VRV)**

HH-Stelle	Bezeichnung	AOB	Ergebnis	- Voranschlag	- Übertragung	= Abweichung	Betrag	Beschluss und Begründung
<b>1630</b>	<b>Freiwillige Feuerwehr</b>							
2/1630+871100	Zuschüsse aus dem Landesfeuerwehrfonds (E-Geb.)	Finan	16.248,53	8.300,00	0,00	7.948,53	7.948,53	Die Förderung war höher, weil mehr Ausrüstung angeschafft wurde.
<b>2111</b>	<b>Volksschule Markt</b>							
2/2111+861000	Landesbeiträge (E-Geb.) (Sekretärin/Mittagsaufsicht)	SchAU	32.026,19	9.200,00	0,00	22.826,19	22.826,19	Aufgrund der Umstellung auf einen neuen Ansatz (2320) musste die Förderung für die Mittagsbetreuung aus formalrechtlichen Gründen auf diesem Konto ausgewiesen werden.
<b>2113</b>	<b>Volksschule Mittelweiherburg</b>							
2/2113+861000	Landesbeiträge (Sekretärin/Mittagsaufsicht)	SchAU	21.738,42	5.700,00	0,00	16.038,42	16.038,42	Aufgrund der Umstellung auf einen neuen Ansatz (2320) musste die Förderung für die Mittagsbetreuung aus formalrechtlichen Gründen auf diesem Konto ausgewiesen werden.
<b>2115</b>	<b>Volksschule am See</b>							
2/2115+824000	Mieten, Pachte und Betriebskosten	Miete	9.440,52	100,00	0,00	9.340,52	9.340,52	Aufgrund des gesonderten BgA mussten die BK der Schulen prozentuell auf diesen Ansatz umgebucht werden. War bei der Budgetierung nicht absehbar.
2/2115+871001/1	Einmalige Landesbeiträge (V-Geb.) 15a	LiegN	169.476,21	0,00	0,00	169.476,21	169.476,21	§ 15a Förderung wurde aufgrund deren Ungewissheit nicht budgetiert.
2/2115+871001/2	Besondere Bedarfszuweisungen (V-Geb.-Mobilien), EDV	SchAU	29.231,56	35.000,00	0,00	-5.768,44	-5.768,44	Förderung wurde zu hoch budgetiert.
<b>2121</b>	<b>Mittelschule Markt</b>							
2/2121+861000	Landesbeiträge (E-Geb.) (Sekretärin/Mittagsaufsicht)	SchAU	12.861,87	4.300,00	0,00	8.561,87	8.561,87	Aufgrund der Umstellung auf einen neuen Ansatz (2320) musste die Förderung für die Mittagsbetreuung aus formalrechtlichen Gründen auf diesem Konto ausgewiesen werden.
<b>2123</b>	<b>Mittelschule Mittelweiherburg</b>							
2/2123+817410	Beiträge und Rückersätze	SchAU	15.361,86	4.500,00	0,00	10.861,86	10.528,21	21.01.2019 Abrechnung Mittagsbetreuung für nicht Harder Kinder war nicht budgetiert.
2/2123+861000	Landesbeiträge (E-Geb.) (Sekretärin/Mittagsaufsicht)	SchAU	28.544,11	2.900,00	0,00	25.644,11	25.644,11	Aufgrund der Umstellung auf einen neuen Ansatz (2320) musste die Förderung für die Mittagsbetreuung aus formalrechtlichen Gründen auf diesem Konto ausgewiesen werden.

**Rechnungsabschluss 2018**  
**Erläuterungen Abweichung gegenüber Voranschlag (gemäß § 15 Abs. 1 Z. 7 VRV)**

HH-Stelle	Bezeichnung	AOB	Ergebnis	- Voranschlag	- Übertragung	= Abweichung	Betrag	Beschluss und Begründung
2/2123+861001	Einmalige Landesbeiträge (E-Geb.)	SchAU	0,00	6.000,00	0,00	-6.000,00	-6.000,00	21.01.2019 § 15a Förderung für die installierten Gruppen war bereits ausgeschöpft.
<b>2125</b>	<b>Mittelschule am See</b>							
2/2125+824000	Mieten, Pachte und Betriebskosten	Miete	7.724,07	100,00	0,00	7.624,07	7.624,07	Aufgrund des gesonderten BgA mussten die BK der Schulen prozentuell auf diesen Ansatz umgebucht werden. War bei der Budgetierung nicht absehbar.
2/2125+871001/1	Einmalige Landesbeiträge (V-Geb.) 15a	LiegN	138.662,35	0,00	0,00	138.662,35	138.662,35	§ 15a Förderung wurde aufgrund deren Ungewissheit nicht budgetiert.
<b>2320</b>	<b>Schülerbetreuung und Förderung des Unterrichtes</b>							
2/2320+817400/1	Beiträge der Eltern und Ersätze Dritter VS am See	SchAU	13.427,26	0,00	0,00	13.427,26	8.900,00	21.01.2019 Für die Schülerbetreuung musste aus steuerlichen Gründen ein eigener Ansatz angelegt werden.
2/2320+817400/4	Beiträge der Eltern und Ersätze Dritter MS MWG	SchAU	6.488,94	0,00	0,00	6.488,94	6.488,94	21.01.2019 Für die Schülerbetreuung musste aus steuerlichen Gründen ein eigener Ansatz angelegt werden.
2/2320+817410/4	Beiträge und Rückersätze für Essen MS MWG	SchAU	9.008,18	0,00	0,00	9.008,18	6.900,00	21.01.2019 Für die Schülerbetreuung musste aus steuerlichen Gründen ein eigener Ansatz angelegt werden.
<b>2400</b>	<b>Kleinkindbetreuung</b>							
2/2400+817400/1	Beiträge der Eltern und Ersätze Dritter (StA.51,211-215) Hofsteig	SchAU	62.221,43	44.000,00	0,00	18.221,43	18.221,43	21.01.2019 Elternbeiträge höher als budgetiert.
2/2400+817400/3	Beiträge der Eltern und Ersätze (StA.51,211-215) Seezentrum	SchAU	59.225,11	41.000,00	0,00	18.225,11	18.225,11	21.01.2019 Elternbeiträge höher als budgetiert.
2/2400+861100	Beiträge des Landes zum Personalaufwand /60,0 Hofsteigstr.	Löhne	219.538,46	198.500,00	0,00	21.038,46	21.038,46	21.01.2019 Der höhere Personalaufwand hatte eine höhere Förderung zur Folge.
<b>2401</b>	<b>KG Falkenweg</b>							
2/2401+817200	Ersätze AMS für Altersteilzeit	Finan	25.871,02	20.800,00	0,00	5.071,02	5.071,02	21.01.2019 Ersätze wurden für eine zusätzliche nicht budgetierte Person bezahlt.
2/2401+817700	Landesbeitrag für 5-Jährige	Finan	18.584,07	13.000,00	0,00	5.584,07	5.584,07	21.01.2019 Ersatz ist höher als budgetiert ausgefallen.
2/2401+861200	Bes. Bedarfszuweisungen (E-Geb.)	Finan	77.920,00	70.000,00	0,00	7.920,00	7.920,00	21.01.2019 Bedarfszuweisung zum Kindergartenpersonal ist höher als budgetiert ausgefallen.
<b>2590</b>	<b>Außerschulische Jugendberziehung</b>							
2/2590+861000	Laufende Landesbeitr. f. 3 Jährige (E-Geb.)	SchKK	84.468,35	47.800,00	0,00	36.668,35	35.000,00	21.01.2019 Die steigende Förderung ist in den steigenden Aufwendungen begründet.

**Rechnungsabschluss 2018**  
**Erläuterungen Abweichung gegenüber Voranschlag (gemäß § 15 Abs. 1 Z. 7 VRV)**

HH-Stelle	Bezeichnung	AOB	Ergebnis	- Voranschlag	- Übertragung	= Abweichung	Betrag	Beschluss und Begründung
2/2590+861001	einmalige Landesbeiträge u.A. (E-Geb.)	Jugen	5.466,01	100,00	0,00	5.366,01	5.300,00	21.01.2019 Die zusätzliche Förderung war nicht budgetiert.
<b>3220</b>	<b>Maßnahmen der Musikpflege</b>							
2/3220+861000	Landesbeiträge (E-Geb.)	Finan	34.390,00	25.000,00	0,00	9.390,00	9.390,00	21.01.2019 Es wurde eine höhere Förderung als budgetiert bezahlt.
<b>3800</b>	<b>Einrichtungen der Kulturpflege</b>							
2/3800+810000	Erlöse von Kulturveranstaltungen (Allgemein)	Kultu	39.107,34	26.500,00	0,00	12.607,34	11.000,00	21.01.2019 Die Mehreinnahmen sind in der höheren Zahl an Veranstaltungen begründet.
2/3800+861000	Landesbeiträge für Kulturveranstaltungen (E-Geb.)	Kultu	12.000,00	3.000,00	0,00	9.000,00	9.000,00	21.01.2019 Die Landesförderung für das Literaturfestival war nicht budgetiert.
<b>3803</b>	<b>Kulturwerkstätte Kammgarn</b>							
2/3803+817000	Laufende Ersätze vom Verein Kulturwerkstätte Kammgarn (StA. 58)	Kultu	228.099,38	173.000,00	0,00	55.099,38	37.500,00	21.01.2019 Die Kulturwerkstätte Kammgarn hat mehr Umsatz erzielt, hatte aber auch mehr Ausgaben.
<b>4210</b>	<b>Pflegeheim "Seniorenhaus am See"</b>							
2/4210+810700	Verpflegungsgelder der Selbstzahler * Seniorenwohngruppe	SozSH	114.299,41	102.200,00	0,00	12.099,41	12.099,41	21.01.2019 Es kam zu Verschiebungen zwischen Selbstzahler und Sozialhilfe.
2/4210+861000	Landesbeiträge (Ausbildung Krankenpflegeschulen)	Finan	0,00	25.000,00	0,00	-25.000,00	-25.000,00	21.01.2019 Es wurde keine geförderte Rechnung von der Krankenpflegeschule gestellt, da kein Schüler direkt übernommen wurde.
2/4210+871901/1	Einm. bes. Bedarfszuweisungen * Allgemein (E-Geb.)	Finan	30.000,00	100,00	0,00	29.900,00	29.900,00	21.01.2019 Die Zahlung aus dem Titel Normkostenausgleich war nicht budgetiert.
<b>5100</b>	<b>Medizinische Bereichsversorgung</b>							
2/5100+871000	Landesbeiträge (E-Geb.)	Finan	44.457,67	38.000,00	0,00	6.457,67	6.457,67	21.01.2019 Mehr Aufwand im Case-Management daher mehr Förderung.
<b>6120</b>	<b>Gemeindestraßen</b>							
2/6120+001001	Verkauf von Grundstücken	TiStr	11.028,00	100,00	0,00	10.928,00	10.928,00	21.01.2019 Der Verkauf der Mühlwasenstraße Gst.-Nr. 2531 an den Wasserverband Hofsteig war nicht im Budget.
<b>6170</b>	<b>Bauhof</b>							
2/6170+040001	Verkauf von Fahrzeugen	Finan	5.500,00	0,00	0,00	5.500,00	5.500,00	21.01.2019 Der Verkauf der beiden Altfahrzeuge (Mercedes Sprinter; Iveco Müllauto) war nicht budgetiert.

**Rechnungsabschluss 2018**  
**Erläuterungen Abweichung gegenüber Voranschlag (gemäß § 15 Abs. 1 Z. 7 VRV)**

HH-Stelle	Bezeichnung	AOB	Ergebnis	- Voranschlag	- Übertragung	= Abweichung	Betrag	Beschluss und Begründung
2/6170+817400	Beiträge und Rückersätze (StA.66)	Finan	58.225,36	50.000,00	0,00	8.225,36	8.225,36	21.01.2019 Es konnten mehr Leistungen an Dritte verrechnet werden.
<b>6390</b>	<b>Sonstige Einrichtungen und Maßnahmen</b>							
2/6390+870001/1	Bundesbeiträge (E-Geb.)	Finan	13.108,03	100,00	0,00	13.008,03	13.008,03	21.01.2019 Förderung war nicht budgetiert.
2/6390+871001/1	Landesbeiträge (E-Geb.)	Finan	13.108,03	100,00	0,00	13.008,03	13.008,03	21.01.2019 Förderung war nicht budgetiert.
<b>6490</b>	<b>Sonstige Maßnahmen</b>							
2/6490+861000	Laufende Landesbeiträge (E-Geb.)	MobAU	214.488,53	245.000,00	0,00	-30.511,47	-30.511,47	21.01.2019 FAG Beiträge wurden mit der Förderung aufgerechnet.
2/6490+861001	Einmalige Landesbeiträge (E-Geb.)	MobAU	0,00	12.500,00	0,00	-12.500,00	-12.500,00	21.01.2019 Förderung Fahrradstraße Hafestraße wird 2019 in unbekannter Höhe ausbezahlt.
2/6490+871001	Landesbeiträge (V-Geb.-Realitäten)	MobAU	3.575,67	23.000,00	0,00	-19.424,33	-19.424,33	21.01.2019 Es wurden nicht alle Projekte umgesetzt. Andere Förderungen werden 2019 ausbezahlt.
<b>7190</b>	<b>Verschiedene Beiträge zur Förderung der Land- und Forstwirtschaft</b>							
2/7190+870001	Bundesbeiträge (E-Geb.)	Finan	92.936,45	67.500,00	0,00	25.436,45	25.436,45	21.01.2019 Aufgrund von Verschiebungen zwischen den Förderungen Instandsetzung Dämme wurde mehr Bundesförderung ausbezahlt.
2/7190+871001	Landesbeiträge (E-Geb.)	Finan	57.481,84	67.500,00	0,00	-10.018,16	-10.018,16	21.01.2019 Aufgrund von Verschiebungen zwischen den Förderungen Instandsetzung Dämme wurde weniger Förderung ausbezahlt.
<b>8170</b>	<b>Friedhöfe</b>							
2/8170+852200	Erlöse Bestattungsgebühren (StA.33)	Sozia	23.202,64	12.400,00	0,00	10.802,64	10.802,64	21.01.2019 Mehr Erlös aufgrund der höheren Zahl von Erdbestattungen.
<b>8400</b>	<b>Grundbesitz</b>							
2/8400+001001	Verkauf von Grundstücken	Bgm	192.400,00	6.722.400,00	0,00	-6.530.000,00	-6.530.000,00	Der Verkauf der Grundstücke Bommen wird aufgrund der Komplexität des Projektes 2019 abgeschlossen werden.
2/8400+824000	Pachte, Anerkennungszinse, Jagd u. Schrebergarten Erlach (StA.41)	Miete	242.227,10	219.300,00	0,00	22.927,10	22.927,10	21.01.2019 Nicht kalkulierbare Mehreinnahmen.
<b>8500</b>	<b>Betriebe der Wasserversorgung</b>							
2/8500+813000	Ers. f. Installationen von Anlagen incl. Mat. (StA.19)	TiWas	52.130,85	35.000,00	0,00	17.130,85	17.130,85	21.01.2019 Aufwandshöhe war nicht absehbar.

**Rechnungsabschluss 2018**  
**Erläuterungen Abweichung gegenüber Voranschlag (gemäß § 15 Abs. 1 Z. 7 VRV)**

HH-Stelle	Bezeichnung	AOB	Ergebnis	- Voranschlag	- Übertragung	= Abweichung	Betrag	Beschluss und Begründung
2/8500+817400	Diverse Beiträge u. Rückersätze (+WW Hard-Fußach)	TiWas	107.916,45	70.500,00	0,00	37.416,45	37.416,45	21.01.2019 Es wurden viele Arbeiten am PW 4 durch die Mitarbeiter des Wasserwerks ausgeführt.
2/8500+850000	Anschlussgebühren (StA.17)	TiWas	193.771,27	70.000,00	0,00	123.771,27	123.771,27	Anschluss Schule am See und überdurchschnittlich viele sonstige Anschlüsse.
2/8500+870001	Bundesbeiträge (V-Geb.)	Finan	0,00	200.000,00	0,00	-200.000,00	-200.000,00	Projektförderung wurde noch nicht ausbezahlt. Auszahlungszeitpunkt ungewiss
2/8500+879000	Inv.- u. Tilgungszuschüsse zw. Untern. u. markt. Betrieben	Finan	49.312,31	0,00	0,00	49.312,31	49.312,31	Interne Umbuchung lt. Maastricht.
<b>8510</b>	<b>Betriebe der Abwasserbeseitigung</b>							
2/8510+850100	Anschlussbeiträge (StA.27)	TiKan	412.965,03	220.000,00	0,00	192.965,03	192.965,03	Anschluss Schule am See und überdurchschnittlich viele sonstige Anschlüsse.
2/8510+879000	Inv.- u. Tilgungszuschüsse zw. Untern. u. markt. Betrieben	Finan	0,00	149.500,00	0,00	-149.500,00	-149.500,00	Interne Umbuchung lt. Maastricht.
<b>8520</b>	<b>Betriebe der Abfallbeseitigung</b>							
2/8520+043001	Verkauf Abfallcontainer u.A. (soweit nicht geringwertig)	Umwel	9.990,00	0,00	0,00	9.990,00	10.000,00	25.03.2019 Die Containerwaage konnte an Locker Recycling verkauft werden.
2/8520+852000/7	Erlöse Abfallentsorgung Haushalte und Wohnanlagen	Umwel	238.282,28	211.000,00	0,00	27.282,28	27.282,28	Schwer budgetierbar, da Erfahrungswerte fehlen.
<b>8530</b>	<b>Betriebe f. die Errichtung und Verwaltung v. Wohn- u. Geschäftsgeb.</b>							
2/8530+824000/48	Mieten und Pachte GH Löwen	Miete	125.712,65	105.000,00	0,00	20.712,65	20.712,65	Der Mietvertrag für das GH Löwen wurde um ein weiteres Jahr verlängert.
<b>8940</b>	<b>Gemeindesaal</b>							
2/8940+879000	Inv.- u. Tilgungszuschüsse zw. Untern. u. markt. Betrieben	Finan	228.362,15	275.700,00	0,00	-47.337,85	-47.337,85	Interne Umbuchung lt. Maastricht.
<b>9140</b>	<b>Beteiligungen</b>							
2/9140+822000	Erträge von Beteiligungen	Finan	95.336,61	22.000,00	0,00	73.336,61	73.336,61	Überdurchschnittlich hohe Auszahlung der LAWK sowie eine unerwartete Auszahlung vom Gemeindeblatt und vom Jungen Hotel.
2/9140+869000	Gewinnentnahmen d. Gem. von Untern. u. markt. Betrieben	Finan	536.978,75	247.600,00	0,00	289.378,75	289.378,75	Interne Umbuchung lt. Maastricht.

**Rechnungsabschluss 2018**  
**Erläuterungen Abweichung gegenüber Voranschlag (gemäß § 15 Abs. 1 Z. 7 VRV)**

HH-Stelle	Bezeichnung	AOB	Ergebnis	- Voranschlag	- Übertragung	= Abweichung	Betrag	Beschluss und Begründung
<b>9200</b>	<b>Ausschließliche Gemeindeabgaben</b>							
2/9200+834000	Gästetaxen (StA.15)	ÖffFV	49.965,00	31.500,00	0,00	18.465,00	18.465,00	Abgabe entwickelte sich besser als erwartet (Hotel Krone wurde eröffnet).
2/9200+843000	Parkabgabe	MobAU	199.636,35	145.000,00	0,00	54.636,35	54.636,35	Abgabe hat sich besser entwickelt als die Prognosen.
<b>9210</b>	<b>Zwischen Ländern und Gemeinden geteilte Abgaben</b>							
2/9210+855000	Landschaftsschutzabgabe (Naturschutzabgabe)	Finan	59.106,26	45.000,00	0,00	14.106,26	14.106,26	Abgabe entwickelte sich besser als erwartet.
<b>9500</b>	<b>Aufgenommene Darlehen und Schuldendienst</b>							
2/9500+346002	Darlehensaufnahme BA Zwischensfinanzierung 2018 Nr. 10024 069 642	Darl	3.000.000,00	3.800.000,00	0,00	-800.000,00	-800.000,00	Aufgrund der guten Entwicklung des REAB 2018 wurde die Zwischenfinanzierung nicht vollständig ausgeschöpft.
<b>9810</b>	<b>Haushaltsrücklagen</b>							
2/9810+298001	Entnahme aus der Haushaltsrücklage	Finan	4.420.867,82	1.673.000,00	0,00	2.747.867,82	2.747.867,82	Wegen der noch ausstehenden Grundverkäufe wurde der REAB 18 durch eine Rücklagenauflösung ausgeglichen.
<b>Summe Einnahmen OH</b>			<b>12.472.599,73</b>	<b>15.799.600,00</b>	<b>0,00</b>	<b>-3.327.000,27</b>	<b>-3.354.894,21</b>	

### Kalkulation Pflegeheimgebühren - Ansatz 4210

(Brutto bzw. Nettobeträge)	Rechnung 2018			Voranschlag 2018			Rechnung 2017		
	Tage	Tag.Geb.	Betrag	Tage	Tag.Geb.	Betrag	Tage	Tag.Geb.	Betrag
Gesamtsumme Ausgaben UA. 4210			3.370.193,17			3.448.900,00			3.187.648,65
abzgl. Vermögensgeb. Investitionen			-20.286,66			-21.800,00			-22.673,82
abzgl. Vermögensgeb. Darlehenstilgung			-7.237,63			-7.200,00			-7.165,79
Zwischensumme (Erfolgsgeb.)			3.342.668,88			3.419.900,00			3.157.809,04
zzgl. AfA f. Gebäude+Sanierungen lt. Inventar			63.420,20			75.682,00			75.677,99
zzgl. AfA f. Ausstattung lt. Inventar			28.795,43			22.916,41			26.658,03
<b>Gesamtausgaben</b>			<b>3.434.884,51</b>			<b>3.518.498,41</b>			<b>3.260.145,06</b>
Pflegestufe 1	0	61,51	0,00	0	60,95	0,00	0	60,05	0,00
Pflegestufe 2	71	78,21	5.552,91	70	77,51	5.425,70	106	76,36	8.094,16
Pflegestufe 3	461	100,39	46.279,79	480	99,48	47.750,40	452	98,01	44.300,52
Pflegestufe 4	4.786	132,83	635.724,38	3.020	131,63	397.522,60	3.172	129,68	411.344,96
Pflegestufe 5	4.766	155,73	742.209,18	5.060	154,32	780.859,20	4.953	152,04	753.054,12
Pflegestufe 6	3.283	173,63	570.027,29	4.430	172,06	762.225,80	4.542	169,52	769.959,84
Pflegestufe 7	1.703	191,08	325.409,24	1.900	189,34	359.746,00	1.796	186,54	335.025,84
Seniorenwohngruppe gesamt	5.347		404.085,84	4.915		392.009,25	4.841		378.485,51
Zwischensumme	20.417		2.729.288,63	19.875		2.745.538,95	19.862		2.700.264,95
Sonst. Erlöse ohne Verm.G.(Diffz.zu Summe UA.)			144.162,88			89.261,05			92.371,74
<b>Gesamteinnahmen (Erfolgsgeb.)</b>			<b>2.873.451,51</b>			<b>2.834.800,00</b>			<b>2.792.636,69</b>
<b>Jahresabgang Gesamtbetrag</b>			<b>-561.433,00</b>			<b>-683.698,41</b>			<b>-467.508,37</b>
<b>Abgang pro Verpflegstag</b>			<b>-27,50</b>			<b>-34,40</b>			<b>-23,54</b>



## Kalkulation Wasserbezugsgebühren - Ansatz 8500 (alles Nettobeträge)

		RG 2018	VA 2018	RG 2017
5100,5220,5600,5660,5690, 5800-5890,7100	Personalkosten und DGB	282.194,69	282.400,00	344.823,84
4000,4520,6000,6310, 6700,7205,7290	Sachaufwand incl. Stromkosten	125.423,96	107.700,00	112.669,86
6120 - 6180	Sämtliche Instandhaltungen	117.958,44	114.200,00	88.117,00
4030	Betriebskosten WW Hard-Fußsach	45.360,37	46.100,00	33.456,13
6500 - 6599	Darlehenszinsen (ohne kalkulatorische Zinsen)	15.068,73	15.200,00	6.655,43
	Zwischensumme	586.006,19	565.600,00	585.722,26
	Abschreibung f. PW1+3, Rohrnetz lt. Inventar	39.518,38	126.300,66	137.441,28
	Abschreibung Bauhofhalle lt. Inventar	0,00	0,00	0,00
	Abschreibung Werkzeuge u. Geräte, Wasserzähler, Fahrzeuge und Maschinen PW 3 lt. Inventar	11.161,69	13.289,26	14.437,38
<b>Gesamtausgaben</b>		<b>636.686,26</b>	<b>705.189,92</b>	<b>737.600,92</b>
(m³ Berechnung lt. Abrg. 2018 - Siehe auch Begründung bei Kanal Kalk.)	751.882 m³ Wasser Grundtarif	á € 1,038	€ 780.453,52	(1,029 € // 721.096 m³) (0,980 € // 734.343 m³)
	25.028 m³ 1.Rabattstufe (30 %)	á € 0,727	€ 18.195,36	(0,720 € // 23.883 m³) (0,686 € // 22.517 m³)
	16.747 m³ 2.Rabattstufe (40 %)	á € 0,623	€ 10.433,38	(0,617 € // 13.051 m³) (0,588 € // 14.757 m³)
Summe von unten	403.596 m³ 3.-6.Rabattstufe (50-92%)	á € 0,519-0,083	€ 59.719,68	(0,xxx € // 247.232 m³) (0,xxx € // 313.201 m³)
	1.197.253 m³ Gesamtjahressumme			1.005.262,00
	Gesamt € (lt. m³ Berechnung) ohne Grundgebühr		€ 868.801,93	€ 820.936,31
	Jahresbetrag Wasser Grund- und Bereitstellungsgebühr		-€ 25.086,57	€ 57.570,66
2/8500 8520/0 + /1	Gebühren-Erlöse lt. REAB (Abrg. des Vorjahres + 5 Vorauszlg. laufendes Jahr)		€ 843.715,36	€ 870.000,00
Erfolgsgebarung	Sonstige Diverse Ersätze		€ 228.053,29	€ 105.500,00
<b>Gesamteinnahmen (Erfolgsgebarung)</b>			<b>€ 1.071.768,65</b>	<b>€ 975.500,00</b>
<b>- = ABGANG /// + = ÜBERSCHUSS Jahresgesamt</b>			<b>435.082,39</b>	<b>270.310,08</b>
<b>- = ABGANG /// + = ÜBERSCHUSS €/per m³</b>			<b>0,363</b>	<b>0,269</b>

## Kalkulation Kanalbenützungsgebühren - Ansatz 8510 (alles Nettobeträge)

	RG 2018	VA 2018	RG 2017
5100,5110,5220,5600,5690, 5800,5810-58159,7100      Personalkosten und DGB	165.849,13	163.400,00	155.304,32
4000,4520,6000,6170,6180, 6181,6700,7205,7290      Sachaufwand incl. Stromkosten	98.000,96	104.900,00	95.049,57
6120      Instandhaltung Rohrnetz	90.379,06	110.000,00	34.789,10
7202      Betriebskosten Wasserverband Hofsteig	755.245,26	848.400,00	667.157,77
6500 - 6599      Darlehenszinsen (ohne kalkulatorische Zinsen)	70.562,38	82.100,00	70.267,82
Zwischensumme	1.180.036,79	1.308.800,00	1.022.568,58
Abschreibung für Rohrnetz, Werkzeuge, Geräte, Fahrzeuge und Wasserzähler laut Inventar	172.434,12	61.690,70	70.419,01
Abschreibung für Anteil am Wasserverband Hofsteig laut Berechnung Betriebsgebarung Kanalgebühren	250.885,72	232.500,00	235.510,04
<b>Gesamtausgaben</b>	<b>1.603.356,63</b>	<b>1.602.990,70</b>	<b>1.328.497,63</b>

(m³ Angaben lt. Berechnung der Gebührenverrechnung des Jahres 2018. Wegen der Abrechnung erst im Jahre 2018 ergibt sich jedoch eine Diff. der Gesamt-Jahresbeträge.)	752.065 m³ Kanal Grundtarif	á €	1,949	€ 1.465.774,69	(2,046€ // 721.102 m³)	(1,949€ // 737.606 m³)
	88.245 m³ 1.Rabattstufe (30 %)	á €	1,364	€ 120.366,18	(1,432€ // 89.679 m³)	(1,364€ // 86.489 m³)
	50.000 m³ 2.Rabattstufe (35 %)	á €	1,267	€ 63.350,00	(1,330€ // 54.380 m³)	(1,267€ // 63.430 m³)
	50.000 m³ 3.Rabattstufe (40 %)	á €	1,169	€ 58.450,00	(1,228€ // 50.000 m³)	(1,169€ // 50.000 m³)
	16.388 m³ 4.Rabattstufe (45 %)	á €	1,072	€ 17.567,94	(1,125€ // 19.527 m³)	(1,072€ // 19.639 m³)
	0 m³ 5.Rabattstufe (50 %)	á €	0,975	€ 0,00	(1,023€ // m³)	(0,975€ // 0 m³)
	956.698 m³ Jahressumme // Betrag ohne Grundgebühr			€ 1.725.508,80	934.688,00	957.164,00

2/8510 8520/0 + /1	Gebühren-Erlöse lt. REAB incl. Grundgebühr (Abrg. Vorjahr + 5 Vorauszlg.)			€ 1.931.334,86	€ 1.855.000,00	€ 1.777.713,52
Erfolgsgebarung	Sonstige Diverse Ersätze (Erfolgsgebarung)			€ 91.742,17	€ 96.200,00	€ 93.259,84

<b>Gesamteinnahmen (Erfolgsgebarung)</b>	<b>€ 2.023.077,03</b>	<b>€ 1.951.200,00</b>	<b>€ 1.870.973,36</b>
--	-----------------------	-----------------------	-----------------------

<b>- = ABGANG /// + = ÜBERSCHUSS Jahresgesamt</b>	<b>419.720,40</b>	<b>348.209,30</b>	<b>542.475,73</b>
---	-------------------	-------------------	-------------------

<b>- = ABGANG /// + = ÜBERSCHUSS €/per m³</b>	<b>0,439</b>	<b>0,373</b>	<b>0,567</b>
---	--------------	--------------	--------------

### Kalkulation Müll - Grundgebühren - Ansatz 8520 (alles Nettobeträge)

<b>Ausgaben:</b>		<b>RG 2018</b>	<b>VA 2018</b>	<b>RG 2017</b>
	Abschreibung Containerank. + Wertstoffsammelstelle + Fahrzeuge	21.562,27	23.965,22	22.171,63
	Abschreibung Kleinabfallbehälter	0,00	0,00	0,00
5100-58151,7100	Personalaufwand incl. DGB.	93.758,98	54.600,00	153.413,48
6130, 6200	Bereitstellung, Instandhaltung, Reinigung Containerstandplätze	22.289,53	27.300,00	23.066,33
7202,7205	Beitrag Gemeindeverband, Verwaltungskostenbeitrag,	40.690,00	37.700,00	43.077,95
7280	Infrastrukturpauschale	18.248,80	16.200,00	5.375,38
7280/1	Kosten Müllsäcke Rathaus	1.543,60	2.400,00	1.688,05
7280/2	Altstoffentsorgung	12.891,39	15.500,00	14.318,07
7280/3	Grünabfallentsorgung	34.683,45	30.600,00	26.484,48
7280/5	Problemstoffentsorgung	7.820,97	13.400,00	12.440,63
7280/6	Spermmüllentsorgung	38.918,99	88.000,00	82.886,73
7280/7	Abfallentsorgung Wohnanlagen	215.497,32	192.000,00	181.195,90
4520, 6170, 7290	Sonstiger Aufwand	10.041,31	12.200,00	7.137,57
7291	Kosten Wertstoffsammelstelle Bauhof	63.639,53	99.400,00	109.303,39
7570	Zuschuss Vereine f. Altstoffsammlung	0,00	100,00	0,00
	<b>Gesamtausgaben</b>	<b>581.586,14</b>	<b>613.365,22</b>	<b>682.559,59</b>
<b>Einnahmen:</b>				
8172+8174	Ersätze Gem.verband f. Cont.Standplätze, Rückersätze	468,28	100,00	6.466,50
8176	Kostenersätze für Container und Anderes	46.849,68	44.000,00	44.805,27
8290	Erlöse Altstoffverkauf	91.497,89	60.000,00	68.412,45
8520/0	Erlöse Müllsackverkauf Rathaus und andere Erlöse	27.002,08	2.600,00	52.168,66
8520/3	Erlöse Sperrmüllentsorgung	43.033,45	75.000,00	85.690,00
8520/4	Erlöse Altelektronikschrottsorgung	3.955,99	5.500,00	5.659,39
8520/5	Erlöse Grünabfälle	7.124,92	19.900,00	17.757,23
8520/6	Strafen und Gebühren	109,09	0,00	0,00
8520/7	Erlöse Abfallentsorgung Wohnanlagen	238.282,28	211.000,00	248.475,02
	<b>Gesamteinnahmen</b>	<b>458.323,66</b>	<b>418.100,00</b>	<b>529.434,52</b>
	- = ABGANG / + = ÜBERSCHUSS Jahressumme ohne Grundgebühren	-123.262,48	-195.265,22	-153.125,07
	<b>Summe für HAUSHALTSGEBÜHR bei Anteil von 0,40</b>	<b>-49.305,00</b>	<b>-78.106,00</b>	<b>-61.250,00</b>
	<b>Summe für PERSONENGEBÜHR bei Anteil von 0,60</b>	<b>-73.957,48</b>	<b>-117.159,22</b>	<b>-91.875,07</b>
<b>Vorschreibung Gesamterlöse + Anzahl Haushalte bei Vorschreibung</b>	<b>€ 105.238,67</b>	<b>6.125</b>	<b>5.999</b>	<b>5.982</b>
<b>beschlossene Haushaltsgebühr pro Haushalt/Jahr Netto</b>		<b>17,18</b>	<b>16,82</b>	<b>16,82</b>
<b>Kostendeckende Gebühr pro Haushalt/Jahr wäre</b>		<b>8,05</b>	<b>13,02</b>	<b>10,24</b>
<b>- = ABGANG / + = ÜBERSCHUSS pro Haushalt/Jahr zur beschlossenen Gebühr</b>		<b>9,13</b>	<b>3,80</b>	<b>6,58</b>
<b>- = ABGANG / + = ÜBERSCHUSS GESAMT Haushalte/Jahr zur beschl. Gebühr</b>		<b>55.933,50</b>	<b>22.797,18</b>	<b>39.379,51</b>
<b>Vorschreibung Gesamterlöse + Anzahl Personen bei Vorschreibung</b>	<b>€ 150.706,67</b>	<b>14.850</b>	<b>14.768</b>	<b>14.661</b>
<b>beschlossene Personengebühr pro Haushalt/Jahr Netto</b>		<b>10,15</b>	<b>9,93</b>	<b>9,94</b>
<b>Kostendeckende Gebühr pro Person/Jahr wäre</b>		<b>4,98</b>	<b>7,93</b>	<b>6,27</b>
<b>- = ABGANG / + = ÜBERSCHUSS pro Person/Jahr zur beschlossenen Gebühr</b>		<b>5,17</b>	<b>2,00</b>	<b>3,67</b>
<b>- = ABGANG / + = ÜBERSCHUSS GESAMT Personen/Jahr zur beschl. Gebühr</b>		<b>76.759,65</b>	<b>29.487,02</b>	<b>53.761,89</b>
<b>- = ABGANG / + = ÜBERSCHUSS GESAMT Haushalt+Personen/Jahr zur beschl. Gebühr</b>		<b>132.693,15</b>	<b>52.284,20</b>	<b>93.141,40</b>

## Ermittlung der laufenden Gebarung Rechnungsabschluss 2018

	Seite oder Haushalts-Ansatz	Einnahmen	Ausgaben
Gesamtsumme der Haushaltsgebarung lt. Rechnungsabschluss	lt. Seite 3	61.248.358	61.248.358
- Vortrag Gebarungüberschuss/-abgang VVJ	lt. Seite 3	0	0
- Rücklagenentnahmen/-zuführung	lt. Seite 138	-4.420.868	0
- Grundverkauf/-ankauf	lt. Seite 3	-203.428	-83.926
- Verwaltungsrealitäten	lt. Seite 3	-7.239.700	-16.087.853
- Betriebsrealitäten	lt. Seite 3	-655.338	-750.033
+ Finanzierungszuschüsse von UWWF	lt. HHST 2/8500+8510 / 874001+874101 + 2/8530/861300	48.601	
- Verwaltungsmobilien	lt. Seite 3	-68.784	-690.198
- Betriebsmobilien	lt. Seite 3	-9.990	-26.324
- Wertpapiere u. Beteiligungen	lt. Seite 3	-890.000	-1.291.315
+ WV Hofsteig Tilgungsanteil	lt. HHSt. 1/8510 080101		360.418
- gegebene Darlehen	lt. Seite 3	-1.222.027	-4.100
+ Darlehen an Landeswohnbaufond	lt. HHSt. 1/4800 241000		0
- Darlehensaufnahmen	lt. Seite 3	-8.746.100	-3.746.100
<b>einmalige Einnahmen und Ausgaben der Erfolgsgebarung: (Wenn möglich wurde bei einmaligen Ausgaben an der 6-Stelle der Postenbezeichnung die Nummer 1 verwendet)</b>			
- alle Abfertigungen und Jubiläumsgelder	lt. Personalnachweis Seite 185 (Post 566000-569900)		-169.354
- alle einmaligen Ausgaben der Postengruppe 400 ##1 (alles an der 6.Postenstelle = 1)			-50.102
- alle einmaligen Ausgaben der Postengruppe 403 ##1 (alles an der 6.Postenstelle = 1)			-5.561
- alle einmaligen Ausgaben der Postengruppe 456 ##1 (alles an der 6.Postenstelle = 1)			-180
- alle einmaligen Ausgaben der Postengruppe 459 ##1 (alles an der 6.Postenstelle = 1)			-5.543
- alle einmaligen Ausgaben der Postengruppe 590 ##1 (alles an der 6.Postenstelle = 1)			-11.465
- alle einmaligen Ausgaben der Postengruppe 61# ##1 (alles an der 6.Postenstelle = 1)			-1.330.824
- alle einmaligen Ausgaben der Postengruppe 640 ##1 (alles an der 6.Postenstelle = 1)			-5.142
- alle einmaligen Ausgaben der Postengruppe 642 ##1 (alles an der 6.Postenstelle = 1)			0
- alle einmaligen Ausgaben der Postengruppe 670 ##1 (alles an der 6.Postenstelle = 1)			0
- alle einmaligen Ausgaben der Postengruppe 690 ##1 (alles an der 6.Postenstelle = 1)			-160
- alle einmaligen Ausgaben der Postengruppe 720 ##1 (alles an der 6.Postenstelle = 1)			-1.419
- alle einmaligen Ausgaben der Postengruppe 723 ##1 (alles an der 6.Postenstelle = 1)			-1.018
- alle einmaligen Ausgaben der Postengruppe 728 ##1 (alles an der 6.Postenstelle = 1)			-141.432
- alle einmaligen Ausgaben der Postengruppe 729 ##1 (alles an der 6.Postenstelle = 1)			-378.704
- alle einmaligen Ausgaben der Postengruppe 755 ##1 (alles an der 6.Postenstelle = 1)			-100
- alle einmaligen Ausgaben der Postengruppe 757 ##1 (alles an der 6.Postenstelle = 1)			-79.338
- alle einmaligen Ausgaben der Postengruppe 768 ##1 (alles an der 6.Postenstelle = 1)			-82.356
- alle einmaligen Ausgaben der Postengruppe 775 ##1 (alles an der 6.Postenstelle = 1)			0
- alle einmaligen Ausgaben der Postengruppe 777 ##1 (alles an der 6.Postenstelle = 1)			0
- alle einmaligen Ausgaben der Postengruppe 785 ##1 (alles an der 6.Postenstelle = 1)			0
- alle einmaligen Einnahmen der Postengruppe 80# ##1 (alles an der 6.Postenstelle = 1)		-525	
- alle einmaligen Einnahmen der Postengruppe 81# ##1 (alles an der 6.Postenstelle = 1)		-17.260	
- alle einmaligen Einnahmen der Postengruppe 82# ##1 (alles an der 6.Postenstelle = 1)		-8.772	
- alle einmaligen Einnahmen der Postengruppe 85# ##1 (alles an der 6.Postenstelle = 1)		0	
- alle einmaligen Einnahmen der Postengruppe 86# ##1 (alles an der 6.Postenstelle = 1)	nur Erfolgsgebarung	-745.317	
- alle einmaligen Einnahmen der Postengruppe 87# ##1 (alles an der 6.Postenstelle = 1)	nur Erfolgsgebarung	-56.216	
<b>Übertrag</b>		<b>37.012.634</b>	<b>36.666.229</b>

Marktgemeinde Hard

	Seite oder Haushalts-Ansatz	Einnahmen	Ausgaben
Übertrag		37.012.634	36.666.229
- Feuerwehr - Kostenbeitrag der Gemeinde	lt. HHSt. 1630 728100 Teilbetrag für Seefest		0
- Feuerwehr - Leasing Landesbeitrag/Kaution/Gebühr	lt. HHSt. 1630 871100 + 1630 700000/1	0	0
- Verlustabdeckung an HSUFABG für Sportanlage	lt. HHSt. 2620 759000 Teilbetrag (Invest.lt. Seite S/11)		-23.237
- Verlustabdeckung an HSUFABG für Sporthalle	lt. HHSt. 2630 759000 Teilbetrag (Invest.lt. Seite S/09)		-447.593
- Verlustabdeckung an HSUFABG für Eisplatz	lt. HHSt. 2640 759000 Teilbetrag (Invest.lt. Seite S/07)		-6.312
- Verlustabdeckung an HSUFABG für Gemeindesaal	lt. HHSt. 3801 759000 Teilbetrag (Invest.lt. Seite S/11)		-62.711
-			0
- Beitrag an Landeswohnbaufond	lt. HHSt. 4800 751000		-1.188.844
- Verschied. Ausgaben zur Förderung Energiesparmaßnahmen	lt. Ansatz 4890 Teilbetrag		-3.600
- Immobilienertragsteuer	lt. HHSt. 8xxx 710000		-9.569
- Straßenbeleuchtungs-Umbauarbeiten	lt. HHSt. 8160 619100		-30.227
- Verlustabdeckung an HSUFABG für Bäderanlagen	lt. HHSt. 8310 759000 Teilbetrag (Invest.lt. Seite S/3+5)		-13.993
- Hafenanlagen - einmalige Rückersätze Pfahl-/Stegeneruerung	lt. HHSt. 8760 829000 Teilbetrag	-1.265,81	
- Doppelbelegungen von Dienstposten	lt. HHSt. Diverse Personalkonten		-16.142
- Umbuchungen der marktbestimmten Betriebe wegen Vergleich	lt. Ansatz 8500 - 8999 + 9140	-940.227	-940.227
- Ein- und Ausgabensummen laufende Gebarung	lt. Post 769000 + 779000 // 869000 + 879000		
+ 2,5 % der Finanzkraft laut Seite 2 des Voranschlags von €	19.432.200,00		485.800

**Summe laufende Gebarung mit Schuldendienst 36.071.141,92 34.409.574,53**

- Schuldzinsen (Darlehen)	lt. Seite 231		-337.952
- Schuldzinsen (laufende Gebarung)	lt. HHSt. 9100 652000		-2
- Schuldentilgung (Darlehen)	lt. Seite 231		-5.291.362
+ Sondertilgung (Umschuldung)	lt. Seite		3.746.100
- Finanzierungszuschüsse UWWF	lt. HHSt. 8500+8510 / 874101	-48.601	
- Zins- und Annuitätenzuschüsse	lt. Seite 231	0	

**Summe laufende Gebarung ohne Schuldendienst 36.022.540,61 32.526.359,39**

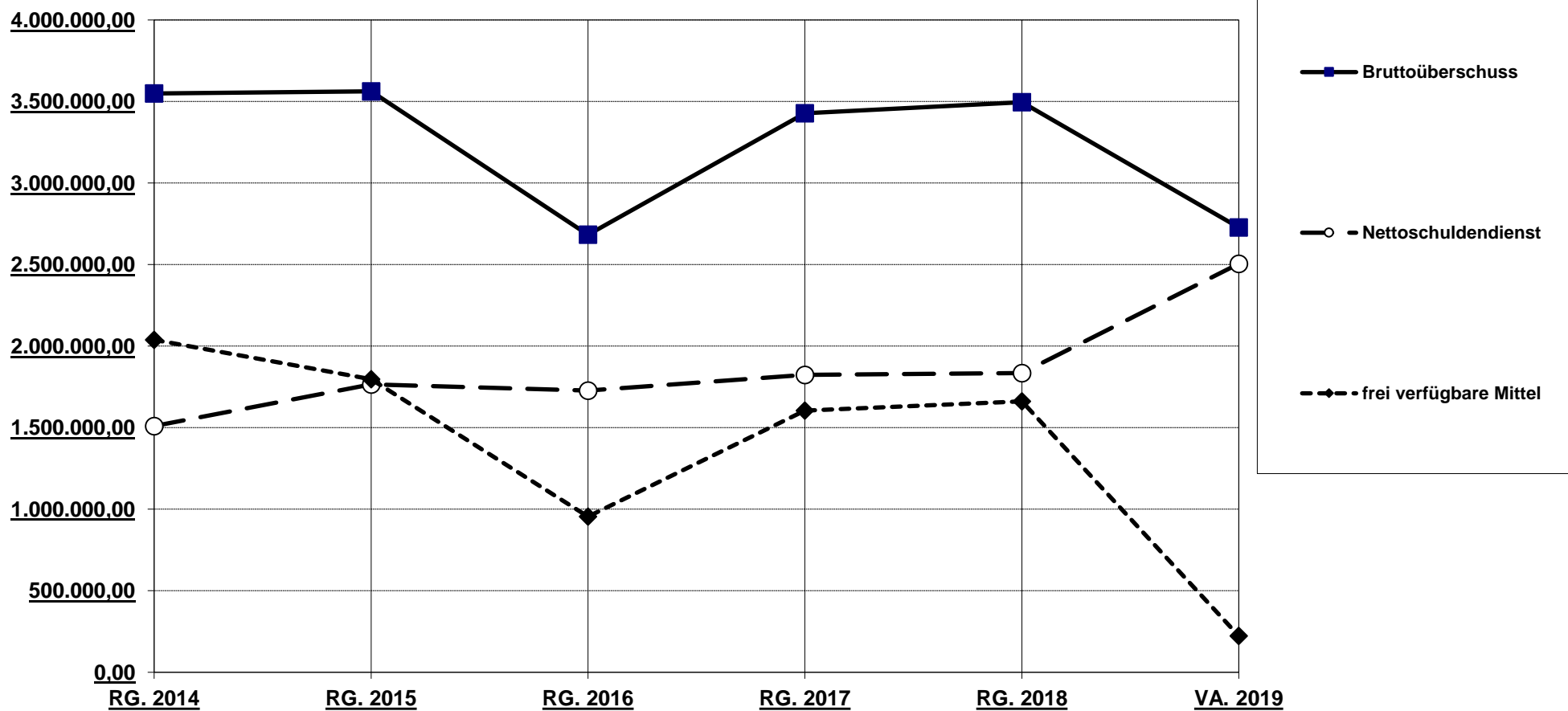
**Bruttoüberschuss der laufenden Gebarung Rechnungsabschluss 2018 3.496.181,22**

	Einnahmen	Ausgaben
Summe laufende Gebarung ohne Schuldendienst laufendes Jahr (Rechnungsabschluss 2018)	36.022.540,61	32.526.359,39
Summe laufende Gebarung ohne Schuldendienst Vorjahr (Rechnungsabschluss 2017)	33.853.880,43	30.426.403,33
<b>% - Veränderung im Vergleich 2018 gegenüber Vorjahr 2017</b>	<b>6,41%</b>	<b>6,90%</b>

<b>Berechnung der frei verfügbaren Mittel:</b>	<b>REAB 2018</b>	<b>%</b>	<b>REAB 2017</b>	<b>%</b>
Bruttoüberschuss der laufenden Gebarung	3.496.181,22	100,00%	3.427.477,10	100,00%
- (Netto) Schuldendienst	1.834.612,33	52,47%	1.823.265,86	53,20%
<b>frei verfügbare Mittel</b>	<b>1.661.568,89</b>	<b>47,53%</b>	<b>1.604.211,24</b>	<b>46,80%</b>

**Bruttoüberschuss - Nettoschuldendienst - frei verfügbare Mittel - Summen**

	<u>RG. 2014</u>	<u>RG. 2015</u>	<u>RG. 2016</u>	<u>RG. 2017</u>	<u>RG. 2018</u>	<u>VA. 2019</u>
<b>Bruttoüberschuss</b>	3.548.658,41	3.562.344,69	2.682.869,91	3.427.477,10	<b>3.496.181,22</b>	2.728.200,00
<b>Nettoschuldendienst</b>	1.510.073,66	1.765.916,70	1.727.936,12	1.823.265,86	<b>1.834.612,33</b>	2.505.300,00
<b>frei verfügbare Mittel</b>	2.038.584,75	1.796.427,99	954.933,79	1.604.211,24	<b>1.661.568,89</b>	222.900,00



Verhandlungsschrift:

# PRÜFUNGSBERICHT

## RECHNUNGSABSCHLUSS DER MARKTGEMEINDE HARD FÜR DAS JAHR 2018

### Prüfungsausschuss:

Melitta Kremmel, Obfrau  
Uwe Breuder, Obfraustellvertreter  
DI Karl Hermann, Mitglied  
DI Gerald Kleiner, Ersatzmitglied  
Alwin Riedmann, Mitglied

### 1 Gegenstand der Prüfung

- 1.1 Es wurde der **Rechnungsabschluss 2018 der Marktgemeinde Hard** geprüft. Näher wurde auf die Ausgaben für Personal (Punkt 2), den Vermögensstatus (Punkt 3) und die Abweichungen zum Voranschlag (Punkt 4) eingegangen.
- 1.2 Außerdem wurde kontrolliert, ob die **gemeindeeigenen Gesellschaften** durch die zuständigen Organe geprüft wurden (Punkt 5).
- 1.3 Der **Prüfungsausschuss dankt den Mitarbeitern und Mitarbeiterinnen der Finanzabteilung** für die gute Vor- und die konstruktive Zusammenarbeit bei der Erstellung des Rechnungsabschlusses, in welchem im Anhang eine Reihe von Statistiken und Diagrammen enthalten ist, deren Erstellung gesetzlich nicht vorgeschrieben ist. Der Prüfungsausschuss bedankt sich weiters für die Zurverfügungstellung von Tabellen und Diagrammen, die die Auswertung erleichtern.
- 1.4 Der Rechnungsabschluss 2018 weist eine **Haushaltssumme** von **61.248.358 €** aus. Im Voranschlag 2018 waren Mittel in Höhe von **64.029.100 €** angesetzt. Der **Bruttoüberschuss aus laufender Gebarung** betrug **3.496.181 €** und übertraf den des Vorjahres um **2,19 %**. Gegenüber dem Voranschlag für 2018 verbesserte sich der Bruttoüberschuss im Rechnungsabschluss um **1.133.781 €** oder **47,99 %**. Die **frei verfügbaren Mittel**, die Manövriermasse, stiegen gegenüber dem Vorjahr um **57.358 €** oder **3,58 %** auf **1.661.569 €**. Im Voranschlag waren **384.100 €** vorgesehen.
- 1.5 Die **gemeindeeigenen Steuern** stiegen um **687.689 €** oder **9,89 %** auf **7.644.313 €**, das sind **12,48 %** an den Gesamteinnahmen. Die Ertragsanteile erhöhten sich verglichen mit 2017 um **921.528 €** auf **14.199.295 €**. Ihr Anteil an allen Einnahmen macht damit **23,18 %** aus. **Immobilienverkäufe** betragen 2018 **203.428 €**, budgetierte Grundstücksverkäufe in Höhe von **6.519.072 €** konnten nicht realisiert werden.
- 1.6 Die **Ausgaben für Personal** stiegen gegenüber 2017 um **727.731 €** oder **7,30 %(!)** auf **10.685.841 €**. Genauere Angaben dazu finden sich unter Punkt 2, nähere Erläuterungen zu den Ausgaben unter 3.1. **Transferzahlungen an Träger des öffentlichen Rechts** beliefen sich auf **8.922.435 €**, um **1.116.895 €** oder **11,43 %** mehr als 2017. In den **8.922.435 €** sind aber

1.188.844 € für die Auflösung des Landeswohnbaufonds enthalten, die als Einnahmen in den Rückzahlungen von Darlehen an Träger des öffentlichen Rechts (s. REAB S. 128, HQ Zeile 52) dort wieder zu finden sind. **Sonstige Transferzahlungen** für die Förderung von Vereinen, dem Sozialsprengel u. a. stiegen auf **4.696.879 €**, um **1.159.952 €** mehr als im Vorjahr. **Immobilien** wurden in Höhe von **16.921.812 €** erworben.

- 1.7 Für 2018 ergab sich eine **Nettoverschuldung** von **33.263.943 €**, damit eine Erhöhung verglichen mit dem Vorjahr um **7.970.239 €** oder **31,51 %**.
- 1.8 Bei den Abweichungen im REAB 2018 zum Voranschlag 2018 kann von Seiten des Prüfungsausschusses nur auf die Anmerkungen im Rechnungsabschluss verwiesen werden.

### 2 Prüfung Personalaufwand (Personalkosten/ Beschäftigungsrahmenplan):

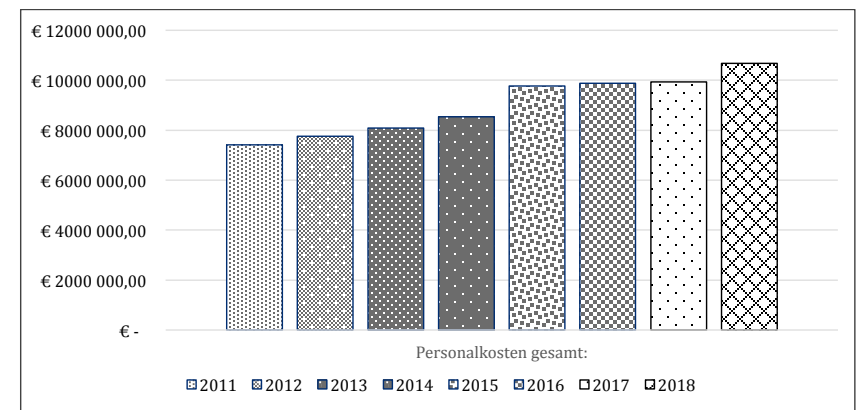
#### 3.1 Personalkosten

Die Steigerung der gesamten Personalkosten 2018 in Höhe von EUR 10.666.566,24 im Vergleich zum Vorjahr sind mit einem Plus von 7,385 % die zweithöchste Steigerung seit dem Jahr 2011. Die größte Abweichung erfolgte 2018 in der Gruppe 1 (Öffentliche Ordnung und Sicherheit) mit einem Plus von über 4.600 %. In effektiven Zahlen: von EUR 1.935,00 im Jahr 2017 auf EUR 89.875,21 im Jahr 2018. In den Gruppen 5 (Gesundheit) und 8 (Dienstleistungen) konnten die Kosten im Vergleich zum Vorjahr entsprechend reduziert werden.

Grund für die Steigerung in der Gruppe 1 (Öffentliche Ordnung und Sicherheit) ist die Inkludierung der Verwaltungspolizei.

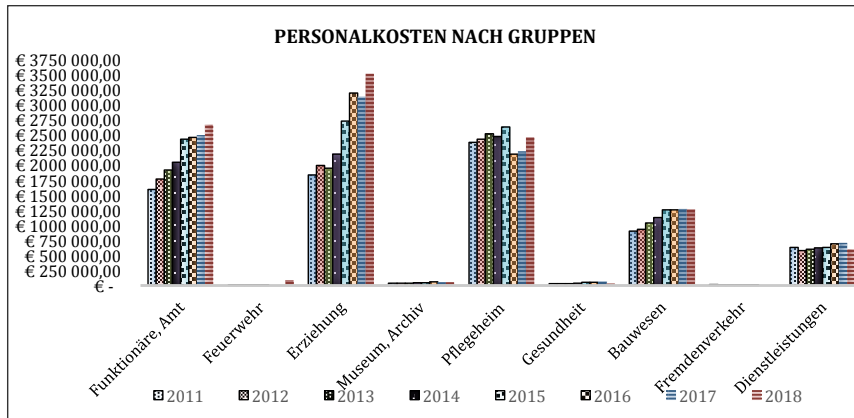
Die Verlagerung des Recyclinghofes zeigt sich in einer Kostensenkung in der Gruppe 5 (Gesundheit), hier sind auch die Kosten für den Umweltschutz enthalten, sowie der Gruppe 8 (Dienstleistungen). Teilweise finden sich jedoch die Mitarbeitenden des Recyclinghofes in der Gruppe 6 (Bauwesen) wieder, was hier zu einer leichten Erhöhung der Personalkosten in Höhe von 5 % geführt hat.

Im Fünf-Jahres-Vergleich (2013 – 2018) stiegen die Personalkosten um 31,94 % - was einem Durchschnitt von 5,4 % im Vergleichszeitraum 2011 – 2018 entspricht. Zum Vergleich stieg die Einwohnerzahl der Marktgemeinde Hard lediglich um 6,36 % vom Jahr 2011 auf 2018 (im Durchschnitt um ca. 1,0 % pro Jahr).





Verteilung der Personalkosten auf die einzelnen Gruppen – im Sieben-Jahres-Vergleich (2011 – 2018):



### 3.2 Dienstposten

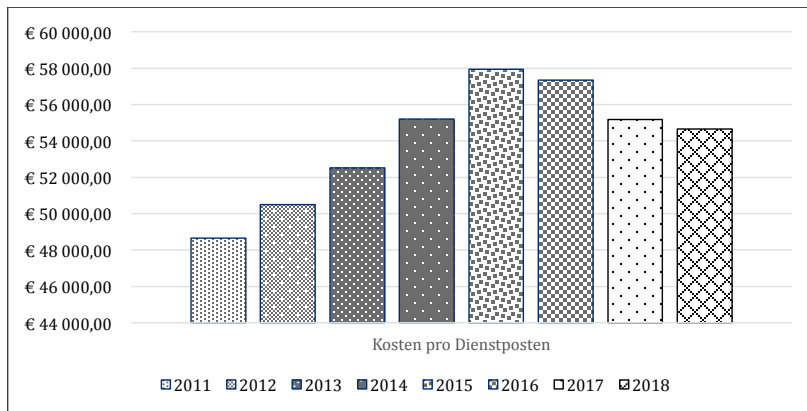
Der Beschäftigungsrahmenplan stieg im Vergleich zum Jahr 2017 um +16,0706 Dienstposten. Die Personalzuwächse finden sich in den Bereichen:

Bildung KG/KKB:	7,2934	Rathaus:	2,5330
Bildung Schulen:	2,7442	Verwaltungspolizei:	3,0000
Hafen:	0,5000		

Im Vergleich zum genehmigten Rahmenplan konnten gesamt 0,9063 Dienstposten weniger besetzt werden (2,0188 nicht besetzte Dienstposten 2017 zu 2,9251 im Jahr 2018).

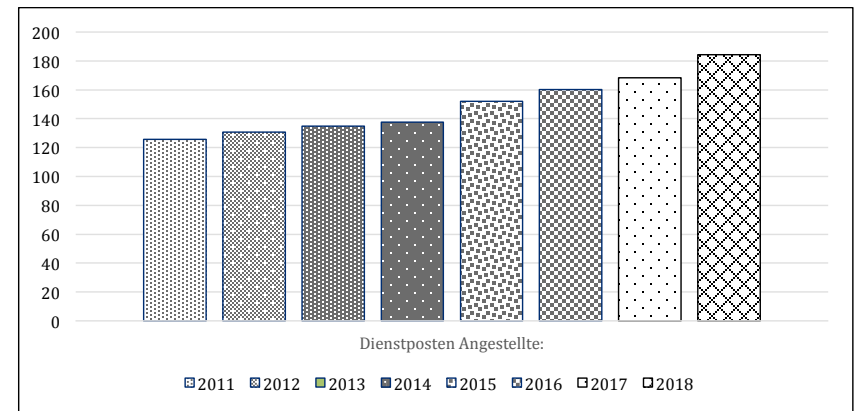
Die „Kosten pro Dienstposten“ (berechnet aufgrund der Personalkosten zu tatsächlich besetzten Dienstposten) sind im Vergleich zum Jahr 2017 erfreulicherweise um ca. 0,6 % gesunken und betragen somit EUR 54.644,88 im Rechnungsabschluss 2018.

Im Sieben-Jahres-Vergleich (2011 – 2018) stieg die Anzahl der genehmigten Dienstposten um 41,230 auf die Gesamtsumme von 198,1230. Mit 31.12.2018 waren 195,1979 Dienstposten besetzt.



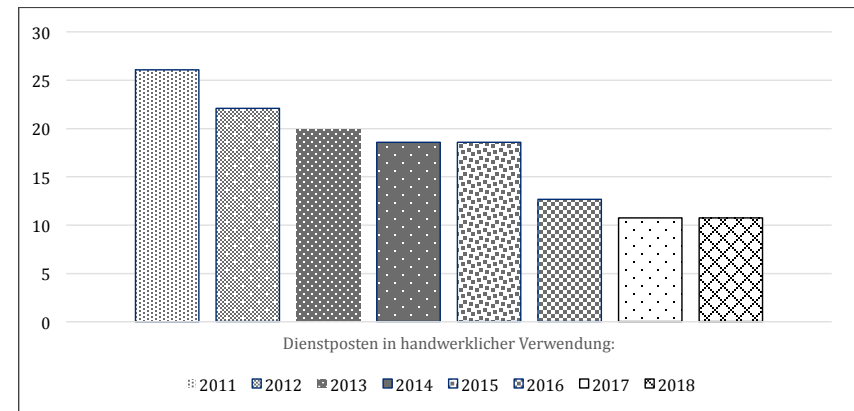
Der Personalstand in der Verwendungsgruppe der Angestellten stieg im Vergleich zum Jahr 2017 um 16,0706 Dienstposten auf 182,4479.

Im Sieben-Jahresvergleich (2011 – 2017) stieg die Zahl der Dienstposten der Angestellten um 58,623 – dies entspricht einer Erhöhung von rund 46,62 %.



Die Fortführung der Minderung der Dienstposten für Angestellte in handwerklicher Verwendung wurde im Jahr 2018 eingestellt. Im Beschäftigungsrahmenplan für 2018 waren weiterhin 10,75 Dienstposten enthalten – per 31.12.2018 waren diese Dienstposten auch alle besetzt.

Im Sieben-Jahres-Vergleich (2011 – 2018) verringerte sich die Anzahl der Dienstposten von Angestellten in handwerklicher Verwendung um 15,325 – dies entspricht einer Verringerung von rund 58,774 %. Grund dafür ist, dass keine Personen mehr in handwerklicher Stellung neu angestellt werden. Alle neuen Mitarbeitenden werden im Angestelltenverhältnis beschäftigt.



### 3 Vermögensstatus der Marktgemeinde Hard

#### 3.1 Bruttoüberschuss aus laufender Gebarung, Nettoschuldendienst, frei verfügbare Mittel und Verschuldungsgrad

##### 3.1.1 Bruttoüberschuss aus laufender Gebarung (S. 279 f.)

Bruttoüberschuss aus lfd. Gebarung u. dessen Veränderung ggü. dem Vorjahr		
Quelle	BÜ aus laufender Gebarung in €	Δ in % ggü. dem Vorjahr
RA 2018	3.496.181	+2,19
RA 2017	3.421.156	+27,52
RA 2016	2.682.870	-24,68
RA 2015	3.561.945	+0,37
RA 2014	3.548.658	-2,05
RA 2013	3.622.769	+8,26
RA 2012	3.346.265	-10,34
RA 2011	3.732.250	+133,54
RA 2010	1.598.110	-13,10
RA 2009	1.839.055	-31,55
RA 2008	2.686.606	+2,91
RA 2007	2.610.682	+56,16
RA 2006	1.671.773	+10,90
RA 2005	1.507.432	-32,79
RA 2004	2.242.721	-14,63
RA 2003	2.626.950	-6,50
VA 2018	2.362.400	
VA 2019	2.728.200	

Der **Bruttoüberschuss aus laufender Gebarung** (Einnahmen minus Ausgaben, s. unten) blieb 2018 auf dem Niveau von 2017, mit einer kleinen Steigerung von 2,19 % oder 738.286 €. Gegenüber dem Budget für 2018 verbesserte sich der Bruttoüberschuss im Rechnungsabschluss um 1.133.781 € oder 47,99 %. Damit wird nach Jahren starker Diskrepanzen von teils mehr als 200 % zwischen Rechnungsabschluss und Voranschlag hinsichtlich des Bruttoüberschusses eine geringere Abweichung ausgewiesen.

Einnahmen, Ausgaben und deren Veränderung ggü. dem Vorjahr				
Quelle	Einnahmen €	Δ in % ggü. dem Vorjahr	Ausgaben €	Δ in % ggü. dem Vorjahr
RA 2018	36.022.541	6,41	32.526.359	6,90
RA 2017	33.847.559	5,17	30.426.403	3,14
RA 2016	32.183.134	1,97	29.500.264	5,36
RA 2015	31.561.478	6,17	27.999.534	6,96
RA 2014	29.725.935	5,79	26.177.277	6,95
RA 2013	28.099.947	4,31	24.477.178	3,75
RA 2012	26.939.817	2,71	23.593.552	4,88
RA 2011	26.228.087	8,87	22.495.837	0,01
RA 2010	24.091.685	1,72	22.494.121	2,97
RA 2009	23.685.250	2,33	21.846.194	6,78
RA 2008	23.146.408	4,84	20.459.802	5,10
RA 2007	22.076.831	4,23	19.466.149	-0,22
RA 2006	21.181.366	3,11	19.509.593	2,5
RA 2005	20.541.783	1,37	19.034.351	5,62
RA 2004	20.263.813	1,86	18.021.092	4,37
RA 2003	19.893.262		17.266.312	
VA 2018	34.432.600		32.070.200	
VA 2019	37.119.600		34.391.400	

Verglichen mit dem Rechnungsabschluss 2017 stiegen die **Einnahmen** 2018 um 6,41 % oder 2.174.982 € und gegenüber dem Voranschlag um 4,62 % oder 1.589.941 € zu. Die **Ausgaben** des Jahres 2018 übertrafen die des Jahres 2017 um 6,90 % oder 2.099.956 €. Die Ausgaben stiegen leider 2018 stärker als die Einnahmen, nämlich um 0,48 Prozentpunkte. Die getätigten Ausgaben überstiegen die veranschlagten um 1,42 % oder 456.159 €.

##### 3.1.2. Nettoschuldendienst (S. 279 f.)

Quelle	Zins- und Annuitätzuschuss	Finanzierungszuschüsse UWWF + vom Wasserverband	Schuldenzinsen	Schuldentilgung (Darlehen)	Sondertilgung (Umschuldung)	Nettoschuldendienst
RA 2018	0	-48.601	337.952	5.291.362	-3.746.100	1.834.612
RA 2017	0	-44.654	291.524	1.570.075		1.816.945
RA 2016	0	-38.894	208.416	1.558.414		1.727.936
RA 2015	0	-48.836	191.904	1.622.849		1.765.917
RA 2014	0	-43.170	182.241	1.371.002		1.510.074
RA 2013	0	-42.194	156.239	1.272.684		1.386.729
RA 2012	0	-49.762	195.421	1.257.717		1.403.375
RA 2011	0	-41.836	208.874	1.183.273		1.350.311
RA 2010	-546	-42.453	164.190	1.066.593		1.187.783
RA 2009	-2.186	-43.081	267.932	916.831		1.139.496
RA 2008	-3.279	-43.719	398.350	881.307		1.232.658
RA 2007	-4.372	-102.351	389.822	1.079.367		1.362.466
RA 2006	-5.465		314.016	896.555		1.205.106
RA 2005	-9.843		283.016	773.532		1.046.705
RA 2004	-14.099		292.419	886.846		1.165.166
RA 2003	-28.071		308.860	861.765		1.142.554
VA 2018	0	-37.000	493.100	1.522.700		1.978.300
VA 2019	0	-37.000	475.100	5.867.200	-3.800.000	2.505.300

Der **Nettoschuldendienst** erhöhte sich im Vergleich zu 2017 um 17.667 €, das ist eine geringe Steigerung, nämlich 0,97 %. Die Erhöhung ist im Wesentlichen auf höhere Schuldzinsen (15,93 % oder 46.428 €) zurückzuführen. Rechnet man die auf dem ersten Blick hohe Schuldentilgung mit der Sondertilgung gegen, dann ergibt sich eine um 24.813 € gesunkene Schuldentilgung. Das Budget 2018 weist gemessen am Rechnungsabschluss 2018 einen um 143.688 € höheren Nettoschuldendienst aus. Für 2019 sind 2,505 Mio. € budgetiert.

##### 3.1.3. Frei verfügbare Mittel und Verschuldungsgrad (S. 279 f.)

Quelle	Bruttoüberschuss aus d. lfd. Gebarung	Nettoschuldendienst	Anteil d. Nto. Schuldend. am Bto. Überschuss	Frei verfügbare Mittel (Manövrierm.)	Anteil d. Manövriermasse am Bto. Überschuss
RA 2018	3.496.181	-1.834.612	52,47%	1.661.569	47,53%
RA 2017	3.421.156	-1.816.945	53,11%	1.604.211	46,89%
RA 2016	2.682.870	-1.727.936	64,41%	954.934	35,59%
RA 2015	3.561.945	-1.765.917	49,58%	1.796.028	50,42%
RA 2014	3.548.658	-1.510.074	42,55%	2.038.585	57,45%
RA 2013	3.622.769	-1.386.729	38,28%	2.236.039	61,72%
RA 2012	3.346.265	-1.403.375	41,94%	1.942.890	58,06%
RA 2011	3.732.250	-1.350.311	36,18%	2.381.939	63,82%
RA 2010	1.598.110	-1.187.783	74,32%	410.327	25,68%
RA 2009	1.839.055	-1.139.496	61,96%	699.559	38,04%

Quelle	Bruttoüberschuss aus d. lfd. Gebarung	Nettoschuldendienst	Anteil d. Nto.Schuldend. am Bto.Überschuss	Frei verfügbare Mittel (Manövrierm.)	Anteil d. Manövriermasse am Bto.Überschuss
RA 2008	2.686.606	-1.232.658	45,88%	1.453.947	54,12%
RA 2007	2.610.682	-1.362.466	52,19%	1.248.216	47,81%
RA 2006	1.671.773	-1.205.106	72,09%	466.667	27,91%
RA 2005	1.507.432	-1.046.706	69,44%	460.726	30,56%
RA 2004	2.242.721	-1.165.166	51,95%	1.017.555	48,05%
RA 2003	2.626.950	-1.142.554	43,49%	1.484.395	56,51%
VA 2018	2.362.400	-1.978.300	83,74%	384.100	16,26%
VA 2019	2.728.200	-2.505.300	91,83%	222.900	8,17%

Da sowohl der Bruttoüberschuss wie auch der Nettoschuldendienst 2018 nur geringfügig gegenüber 2017 stiegen, blieben auch die **frei verfügbaren Mittel** in etwa gleich. Die Veränderung zum Vorjahr beträgt +57.358 € oder +3,58 %. Gemäß der Klassifikation der Vorarlberger Landesregierung entspricht dies einer stark verschuldeten Gemeinde (Nettoschuldendienst > 51 % und < 80 %), wobei die Grenze ähnlich wie im Vorjahr nur knapp überschritten wurde. Prognostizierte Manövriermasse war 384.100 €, realisierte wurden 1.661.569 €. Das ist eine Abweichung von 1.277.469 € oder 332,59 % vom Budget.

Unten befinden sich noch zwei Tabellen, die die Abweichungen der Einnahmen, der Ausgaben und des Bruttoüberschusses vom Budget sowie die Abweichungen des Bruttoüberschusses, des Nettoschuldendienstes und der frei verfügbaren Mitteln vom Budget in den letzten 14 Jahren zeigen.

Einnahmen, Ausgaben, Bruttoüberschuss und deren Veränderung ggü. d. Budget									
Jahre	E € RA	E € VA	Δ %	A € RA	A € VA	Δ %	BÜ € RA	BÜ € VA	Δ %
VA 2019		37.119.600			34.391.400			2.728.200	
2018	<b>36.022.541</b>	<b>34.432.600</b>	<b>4,62%</b>	<b>32.526.359</b>	<b>32.070.200</b>	<b>1,42%</b>	<b>3.496.181</b>	<b>2.362.400</b>	<b>47,99%</b>
2017	33.847.559	32.354.000	4,62%	30.426.403	31.258.700	-2,66%	3.421.156	1.095.300	212,35%
2016	32.183.134	30.612.200	5,13%	29.500.264	29.522.100	-0,07%	2.682.870	1.090.100	146,11%
2015	31.561.478	30.318.000	4,10%	27.999.534	28.025.100	-0,09%	3.561.945	2.292.900	55,35%
2014	29.725.935	28.103.300	5,77%	26.177.277	26.195.400	-0,07%	3.548.658	1.907.900	86,00%
2013	28.099.947	26.716.700	5,18%	24.477.178	24.624.600	-0,60%	3.622.769	2.092.100	73,16%
2012	26.939.817	25.298.900	6,49%	23.593.552	23.701.100	-0,45%	3.346.265	1.597.800	109,43%
2011	26.228.087	24.446.000	7,29%	22.495.837	23.188.100	-2,99%	3.732.250	1.257.900	196,70%
2010	24.091.685	23.224.500	3,73%	22.494.121	22.646.900	-0,67%	1.597.564	577.600	176,59%
2009	23.685.250	23.341.700	1,47%	21.846.194	21.711.400	0,62%	1.839.056	1.630.300	12,80%
2008	23.146.408	22.233.600	4,11%	20.459.802	20.729.100	-1,30%	2.686.606	1.504.500	78,57%
2007	22.076.831	21.370.300	3,31%	19.466.149	19.825.900	-1,81%	2.610.682	1.544.400	69,04%
2006	21.181.366	30.804.800	-31,24%	19.509.593	19.420.100	0,46%	1.671.773	1.384.700	20,73%
2005	20.541.783	20.464.900	0,38%	19.034.351	19.082.700	-0,25%	1.507.432	1.382.200	9,06%

Bruttoüberschuss, Nettoschuldendienst, frei verfügbare Mittel und deren Veränderung ggü. d. Budget									
Jahre	BÜ € RA	BÜ € VA	Δ %	NS € RA	NS € VA	Δ %	F.M € RA	F.M € VA	Δ %
VA 2018		2.728.200			2.505.300			222.900	
2018	<b>3.496.181</b>	<b>2.362.400</b>	<b>47,99%</b>	<b>1.834.612</b>	<b>1.978.300</b>	<b>-7,26%</b>	<b>1.661.569</b>	<b>384.100</b>	<b>332,59%</b>
2017	3.421.156	1.095.300	212,35%	1.816.945	1.935.000	-6,10%	1.604.211	-839.700	-291,05%
2016	2.682.870	1.090.100	146,11%	1.727.936	1.818.400	-4,97%	954.934	-728.300	231,12%
2015	3.561.945	2.292.900	55,35%	1.765.917	1.881.000	-6,12%	1.796.028	411.900	336,03%
2014	3.548.658	1.907.900	86,00%	1.510.074	1.571.600	-3,91%	2.038.584	336.300	506,18%
2013	3.622.769	2.092.100	73,16%	1.386.729	1.503.300	-7,75%	2.236.040	588.800	279,76%
2012	3.346.265	1.597.800	109,43%	1.403.375	1.498.400	-6,34%	1.942.890	99.400	1854,62%

Bruttoüberschuss, Nettoschuldendienst, frei verfügbare Mittel und deren Veränderung ggü. d. Budget									
Jahre	BÜ € RA	BÜ € VA	Δ %	NS € RA	NS € VA	Δ %	F.M € RA	F.M € VA	Δ %
2011	3.732.250	1.257.900	196,70%	1.350.311	1.362.100	-0,87%	2.381.939	-104.200	2385,93%
2010	1.597.564	577.600	176,59%	1.187.237	1.220.300	-2,71%	410.327	-642.700	163,84%
2009	1.839.056	1.630.300	12,80%	1.139.496	1.175.400	-3,05%	699.560	454.900	53,78%
2008	2.686.606	1.504.500	78,57%	1.232.658	1.241.200	-0,69%	1.453.948	263.300	452,20%
2007	2.610.682	1.544.400	69,04%	1.362.466	1.235.000	10,32%	1.248.216	309.400	303,43%
2006	1.671.773	1.384.700	20,73%	1.205.106	1.191.700	1,12%	466.667	193.000	141,80%
2005	1.507.432	1.382.200	9,06%	1.046.706	1.067.800	-1,98%	460.726	314.400	46,54%

### 3.2 Nettoverschuldung (S. 240 ff.)

Die **Schulden ohne Leasingverpflichtungen** beliefen sich im Jahr 2018 in Summe auf **35.889.065 €**, das sind um 10,65 % oder 3.454.738 € mehr als im Vorjahr. Die Steigerung geht hauptsächlich auf Erhöhungen der Darlehen im Bereich **Gebäude** (+1.392.742 € = +6,9 %) zurück. Der Bereich **Sonstige**, weist die höchste Steigerung +3 Mio. € oder 78,95 % auf. Beinhaltet aber die Zwischenfinanzierung 2017 (€ 3,8 Mio.) und 2018 (€ 3,0 Mio.). Darlehen für **Wasser/Kanal** (-452.049 € = -8,83 %), für **Grundstücke** (-127.587 € = -15,45 %) und den **Straßenbau** (-358.368 € = -14,31 %) wurden reduziert.

Die **Leasing-Verpflichtungen** betragen **538.884 €**, das sind um 158.322 € oder 22,71 % weniger als im Vorjahr. Die **Guthaben** (Kassa, Banken und Beamtenrücklagen) sanken gegenüber 2017 mit **3.164.005 €** um 4.673.823 € oder 59,63 %; begründet im Abbau von Guthaben am Haupt-Kontokorrentkonto von € 6,21 Mio. Ende 2017 und auf € 1,38 Mio. Ende 2018.

Daraus ergab (s. S. 241) eine **Nettoverschuldung** von **33.263.943 €**, die sich verglichen mit dem Vorjahr um 7.970.239 € oder 31,51 % erhöht hat. 2012 belief sich die Nettoverschuldung noch auf 4.435.328 €, innerhalb von nur 6 Jahren wurde die Nettoverschuldung mehr als versechsfacht, das betrifft auch jeden Harder Einwohner: Die **Nettoschulden pro Kopf** stiegen von 346,46 € im Jahr 2012 auf **2.442,82 €** im Jahr 2018. Gemildert wird die Quote nur durch steigende Bevölkerungszahlen (2012: 12.802 Einwohner, 2018: 13.617 Einwohner).

Die **Gesamtverschuldung pro Kopf** beträgt **3.537,99 €**. Berechnungsbasis ist die Summe aus Schuldenstand der Gemeinde, den Leasingverpflichtungen der Gemeinde Hard, den Darlehensanteile am Wasserverband Hofsteig sowie den Darlehen, für die die Marktgemeinde Hard gegenüber gemeindeeigenen Betrieben (z.B. HSUFAB etc.) haftet.

### 3.3 Gemeindeeinnahmen und –ausgaben (S. 128 ff.)

#### 3.3.1. Einnahmen

Die **gemeindeeigenen Steuern** stiegen von 6.956.624 € im Vorjahr auf **7.644.313 €** im Jahr 2018. Die Steigerung betrug absolut: 687.689 € oder relativ: 9,89 %. Die gemeindeeigenen Steuern machten 12,48 % an den Gesamteinnahmen aus, 2017 waren es 13,38 %. Die Tendenz ist generell sinkend, wie folgende Zahlen zeigen: zuletzt 2018: 12,48 %, 2017: 13,38 %, 2016: 12,98 %, 2015: 14,82 %, 2011: 17,16 %, 2010: 15,59 %, 2008: 19,04 %.

Die **Ertragsanteile** erhöhten sich 2018 um 921.528 € von 13.277.267 € im Jahr 2017 auf **14.199.295 €** und stiegen damit gegenüber dem vorangegangenen Jahr um 922.028 € oder um 6,94 % an. Der Anteil der Ertragsanteile an den Gesamteinnahmen betrug 23,18 % (2016: 26,76 %, 2015: 30,39 %, 2014: 29,86 %, 2013: 31,72 %, 2012: 31,00 %, 2011: 33,03 %, 2008: 37,40 %). Die Ertragsanteile fielen gegenüber dem Budget um 228.595 € oder 1,07 % höher aus. Für 2019 sind 14.862.300 € veranschlagt, was 29,40 % der budgetierten Gesamteinnahmen entspricht.

Die Einnahmen aus **Gebühren für die Benützung von Gemeindeeinrichtungen** (Wasser, Kanal, Müll, Hafen) in Höhe von **4.141.177 €** stiegen gegenüber dem Vorjahr um rund 226.270 € und **Einnahmen aus Leistungen** (Seniorenhaus, Rückersätze, Verrechnungen des Bauhofs) in Höhe von **5.364.075 €** um 371.425 €, beide bewegen sich mit 5,78 % und 7,44 % an den Gesamteinnahmen auf etwas niedrigerem Niveau wie 2017. Die Zahlen des Voranschlags wurden in beiden Fällen übertroffen.

**Transferzahlungen von Trägern des öffentlichen Rechts** (Zahlungen des Landes für Kinderbetreuung, ÖPNV) stiegen 2018 verglichen mit dem Vorjahr (7,28 % der Gesamteinnahmen) um 828.711 € auf **4.611.254 €** (7,53 % der Gesamteinnahmen). Der Voranschlag weist einen Wert von 4.252.300 € an den Gesamteinnahmen aus.

**Immobilienverkäufe** schlugen 2018 mit **203.428 €** zu Buche und betragen 0,33 % aller Einnahmen. Der Voranschlag 2018 zeigt einen Wert von 6.722.500 €. Das Budget 2019 sieht 4.545.600 € für Veräußerungen von unbeweglichem Vermögen vor.

**Kapitaltransferzahlungen von Trägern des öffentlichen Rechts** wuchsen um 2.813.707 € oder 63,12 % auf **7.271.324 €** (hauptsächlich Förderungen für den Schulneubau, Seniorenhaus, Hochwasserschutz u. a. kleineren Beträgen) an und betragen 11,87 % der Gesamteinnahmen. 2017 waren es noch 8,58 % gewesen. Für 2019 sind für diese Einnahmenart 4.337.100 € budgetiert.

**Veräußert** wurden **Wertpapiere** in Höhe von **890.000 €**, das waren um 73.547 € mehr als 2017. Die Quote an den Gesamteinnahmen betrug 1,45 %, 2017 hatte sie sich auf 1,57 % belaufen. Der Voranschlag 2018 sah 790.000 € für Wertpapierveräußerungen vor, für 2019 sind 660.000 € veranschlagt.

2018 wurden **an Rücklagen 4.420.868 €** entnommen, das Budget sah dafür lediglich 1.673.000 € vor. Dies entspricht einer Mehrentnahme von 2.747.868 € oder 164,25 %. 2017 waren keine Entnahmen vorgesehen. Für das Jahr 2019 sind 2.494.100 € budgetiert.

Als **Rückzahlungen von Darlehen an Träger des öffentlichen Rechts** wurden 2018 **1.188.884 €** lukriert. Rückzahlungen erfolgten nur alle 2 Jahre von Seiten des Landes, durch die Auflösung des Landeswohnbaufonds werden diese Einnahmen zukünftig entfallen. Ausgabenseitig findet sich die Gegenrechnung in Zeile 26 des Rechnungsquerschnitts.

**Darlehen** wurden in Höhe von **8.746.100 €** aufgenommen, dies entspricht 14,28 % an allen Einnahmen. Im Voranschlag für 2018 waren 9.316.500 € vorgesehen. Das ist eine Abweichung um 570.400 € oder 6,50 % nach unten.

### 3.3.2 Ausgaben

Die Ausgaben für **Personal** (s. auch 2. Personal) stiegen gegenüber 2017 um 727.731 € auf **10.685.841 €** oder um beachtliche 7,30 %. Der Anteil an den gesamten Ausgaben betrug 17,45 %. Das Budget wurde um 336.541 € überschritten. Für **Pensionen und sonstige Ruhebezüge** wurden **676.552 €** ausgegeben und für **Bezüge der Organe 270.862 €**. Beide Positionen halten sich – abgesehen von den jährlichen Anpassungen – auf dem Niveau der Vorjahre.

Für **Ge- und Verbrauchsgüter, Handelswaren** wurden **1.329.778 €** (2,17 % an den Gesamtausgaben) und für **Verwaltungs- und Betriebsaufwand 9.146.988 €** (14,93 % an den Gesamtausgaben) aufgewendet. Auch hier gibt es kaum Abweichungen zu den Vorjahren und durch vorsichtiges Budgetieren ergaben sich Minderausgaben gegenüber dem Voranschlag.

Die **Zinsen für Finanzschulden** beliefen sich auf **337.952 €**, das sind um 46.428 € oder 15,93 % mehr als 2017.

**Transferzahlungen an Träger des öffentlichen Rechts** (Spitalsfonds, Sozialhilfe, ...) betragen **8.922.435 €**, um 1.116.895 € oder 11,43 % mehr als 2017. Der Beitrag an den gesamten Ausgaben belief sich auf 14,57 %. S. dazu Anmerkungen zu den Einnahmen.

**Sonstige Transferzahlungen** für die Förderung von Vereinen, dem Sozialsprengel u. a. beliefen sich auf **4.696.879 €**, das ist um 1.159.952 € mehr als 2017. Die Quote an allen Ausgaben betrug 7,67 %.

2018 betrug der **Erwerb von unbeweglichem Vermögen 16.921.812 €**. Es wurden um 16.718.384 € mehr Immobilien erworben als verkauft. 2017 wurde unbewegliches Vermögen in Höhe von 12.673.293 € erworben. Im Voranschlag für 2018 waren 12.510.000 € vorgesehen, damit wurden um 4.411.812 € mehr ausgegeben als veranschlagt. Der Anteil an den Gesamtausgaben belief sich auf 27,63 %. Für 2019 sind 3.550.500 € angesetzt.

**Wertpapiere und Beteiligungen (Rückzahlung von Finanzschulden bei anderen)** wurden 2018 in Höhe von **1.291.315 €** erworben, Anteil an den Gesamtausgaben: 2,11 %. 2017 waren es 1.686.391 € gewesen. Für 2018 waren 1.626.500 € veranschlagt. Es wurden 2018 um 401.315 € mehr Wertpapiere und Beteiligungen ge- als verkauft (s. zuvor Einnahmen Pkt. 8).

2018 fanden **keine Zuführungen an Rücklagen** statt; der Voranschlag sah dafür auch keine Mittel vor.

Die **Rückzahlung von Finanzschulden** im Jahr 2018 entsprach **5.224.798 €**. Dies sind 8,53 % an den gesamten Ausgaben. 2017 war sie mit 1.544.039 € deutlich niedriger gewesen. Die Abweichung vom Budget betrug 3.728.998 € oder 241 %.

### 3.4 Guthaben (S. 131)

Die Einlagen bei Geldinstituten wurden von 2017 auf 2018 um 4.847.309 € auf 1.996.401 € reduziert. Der Kassenbestand blieb bis auf wenige Euro Unterschied gleich.

## 4 Abweichungen

Vom Prüfungsausschuss wurden detaillierte Erläuterungen für Abweichungen bei folgenden Ansätzen nachgefragt.

Ansatz-Nr.	Abweichung	Begründung
1/0100-631000	8.518	Die Bandbreite des Internetanschlusses wurde umgestellt. Im Rahmen dieser Umstellung wurde von Seiten von A1 vergessen auf den höheren Tarif umzustellen. Als im Jahr 2018 erneut auf eine höhere Bandbreite umgestellt wurde, führte dies zu einer Nachverrechnung. Diese Nachverrechnung war nicht budgetiert.
1/0150-403000	15.037	Die VN-Beilage für die Schuleröffnung der Schule am See sowie die erweiterten Facebook-Aktivitäten waren nicht budgetiert.
1/0160-020001	21.336	Die Anschaffung der Microserver (in jedem Kindergarten) war teurer als budgetiert. Entgegen dem normalen Trend sind im Jahr 2018 die Kosten für Hardware aufgrund der vielen Naturkatastrophen in Asien merklich gestiegen. Zusätzlich wurde mehr Geld in die LWL-Verkabelung investiert, da im Vorfeld (auch aufgrund mangelnder Erfahrungswerte) der Aufwand nicht exakt abschätzbar war.
1/0160-616000	38.888	Die Instandhaltung der IT-Infrastruktur war aufgrund der Ausmaße und der gestiegenen Hardwarepreise überdurchschnittlich hoch. Ferner wurde zur Ausfallsicherung der gemeindeeigenen Server ein nichtbudgetierter Servicevertrag abgeschlossen.
1/0160-720500	9.712	Die Gemeindefinanzverwaltung hat 2018 höhere Mitgliedsbeiträge aufgrund des gestiegenen Aufwandes verrechnet.
1/0310-728001	23.496	Die Kosten für das kooperative Verfahren im Zusammenhang mit dem Entwicklungsgebiet Bommen, die Kosten für die Planung der Umbauten im Zusammenhang mit dem ÖBB-Projekt (Bahnhof, Radwegsunterführung und sonstiges) waren nicht vorhersehbar/abschätzbar. Die Kosten für die Umsetzung der vom Land Vorarlberg vorgeschriebenen Blauzone waren nicht budgetiert.
1/3803-757100	58.620	Die Kosten sowie die Einnahmen sind äußerst schwer einschätzbar. Die Mehrkosten werden jedoch auch durch Mehreinnahmen (2/3803 817000) gedeckt.
1/4210-728800/1	61.702	Ein Teil des Pflegepersonals wurde durch Leasing abgedeckt (es konnte kein geeignetes Personal eingestellt werden). Ein Teil der Kosten ist durch geringere Personalkosten gedeckt.

Ansatz-Nr.	Abweichung	Begründung
1/5100-642000	17.209	Mehr Aufwand im Case Management (Fr. Kremmel) da die Stellenprozent (auf 50%)erhöht wurden. Gleichzeitig aber auch mehr Förderung vom Land retour.
1/6121-720500	16.548	Durch den späten Einstieg der anderen Gemeinden, war der Aufwand für Hard höher da mit der Verrechnung erst später begonnen werden konnte.
1/8410-729000	9.719	Durch den steigenden Wasserverbrauch der Fischzuchtanstalt steigt auch die zu zahlende Förderung. Der höhere Wasserverbrauch resultiert aus dem sehr heißen Sommer.
1/8520-728000/7	23.497	Eine genaue Budgetierung der Kosten für die Abfallbehälterentleerung war aufgrund der sich verändernden Mengen an entstandenem Haushaltsmüll nicht möglich.
1/8520-729100	10.254	Es sind beim Recyclinghof mehr Kosten angefallen als beim NAVOA prognostiziert. Dies z.B. im Zusammenhang mit dem Abbruch des Unterbaues der Waage sowie der damit zusammenhängenden Asphaltierarbeiten.
2/0100+817400	22.334	Einnahmen im Rahmen der Personalverrechnung für Fußsach waren bei der Budgetierung nicht bekannt.
2/0160+870001	26.000	Förderung für die Investition in LWL ist nicht eingegangen. Lt. Förderbedingungen ist der Eingang unwahrscheinlich.

Leider wurden die Abweichungen nicht ausführlicher als bereits im Rechnungsabschluss 2018 (s. oben) erläutert.

## 5 Gemeindeeigene Gesellschaften

Die Prüfung der HSUFAB erfolgte am 3.4.2019 durch die Prüfer Mag.(FH) Sanel Dedic und Mag. Franz Bereuter. Der Prüfbericht konstatiert einen sorgsamen Umgang mit Budgetgeldern.

Die Prüfung der Marktgemeinde Hard Vermögensverwaltungsgesellschaft und der Marktgemeinde Hard VermögensverwaltungsGmbH & Co. KG wurde am 3.4.2019 ebenfalls durch die Prüfer Mag.(FH) Sanel Dedic und Mag. Franz Bereuter durchgeführt. Die Überprüfung führte zu keinen Einwendungen.

Die Prüfung der Photovoltaik-Anlage Hard Betriebs GmbH fand am 3.4.2019 durch die Prüfer Mag.(FH) Sanel Dedic und Mag. Franz Bereuter statt und lieferte keine Reklamationen.

Die Prüfung des REAB 2018 des Gemeindeverbandes Wasserwerk Hard – Fußsach erfolgte am 8.3.2019 und ergab keine Beanstandungen.

Die letzte Überprüfung der Projekt- und Strukturentwicklungsgenossenschaft Hard eGen durch den Raiffeisenrevionsverband erfolgte von 23. bis 24. Jänner 2018; kontrolliert wurden die Geschäftsjahre 2014 und 2015. Die Begutachtung erfolgt alle zwei Jahre, daher fehlt noch der Prüfbericht zu den Wirtschaftsjahren 2016 und 2017, der Bericht wird im Sommer 2019 erwartet.

Die Hohentwiel-Gesellschaften bestellten bisher jeweils zwei Rechnungsprüfer aus dem Aufsichtsrat. Für die Rechnungsprüfung 2018 wurde jedoch diese Prüfung extern (Trias Wirtschaftstreuhand GmbH) vergeben. Es handelt sich dabei jedoch nur um eine Prüfung im Sinne der Ausübung der Funktion des Aufsichtsrates.

# Stellungnahme zum Prüfbericht Rechnungsabschluss 2018:

## Punkt 1. Gegenstand der Prüfung:

Wie im Prüfbericht ausgeführt, konnten der Bruttoüberschuss (+ € 1.133.781,22) und die frei verfügbaren Mittel (+ € 1.277.468,89) gegenüber dem Voranschlag wesentlich verbessert werden. Dies ist ein Hinweis auf die sehr gute Budgetdisziplin. Die Nettoverschuldung samt Leasing stieg gegenüber dem Vorjahr um rund € 8 Mio. Dabei stiegen die Gesamtschulden um rund € 3,3 Mio. Der Kassa- und Banksaldo samt der Beamtenrücklage sank um € 4.673.823 auf € 3.164.005.

## Punkt 2. Personal:

Bei den Personalkosten ergab sich eine Steigerung von 7,385 % gegenüber dem Vorjahr. Der Anstieg ist auf den weiteren Ausbau der Kleinkindbetreuung, den weiteren Ausbau der Eigenreinigung sowie der Neueinführung der Verwaltungspolizei zurückzuführen. Die Veränderungen der einzelnen Gruppen sind im Prüfbericht sehr gut dargestellt. Die Kostensenkung der Gruppe 5 (Gesundheit) und der Gruppe 8 (Dienstleistungen) resultierend aus der Auflösung des Recyclinghofes erklären auch die 5% Erhöhung der Personalkosten in Gruppe 6 (Bauwesen). Weiter konnten die Kosten pro Dienstposten im Vergleich zum Vorjahr um ca. 0,6 % auf € 54.644,88 gesenkt werden.

## Punkt 3. Vermögen der Gemeinde:

In den Beilagen zum Rechnungsabschluss und den Aufstellungen im Prüfbericht sind die Entwicklungen des Vermögens der Gemeinde genau und übersichtlich dargestellt. Aus den Jahresvergleichen des Bruttoüberschusses ist gut ersichtlich, dass sich dieser in den letzten Jahren auf hohem Niveau stabilisiert und sich nach dem Einbruch im Jahr 2016 wieder auf dem Niveau der Vorjahre eingependelt hat. Die Ausgaben des Jahres 2018 übertrafen die des Jahres 2017 um 6,90 % oder € 2.099.956. Die Ausgaben stiegen damit im Jahr 2018 stärker als die Einnahmen, nämlich um 0,48 Prozentpunkte. Die getätigten Ausgaben überstiegen die veranschlagten um 1,42 % oder € 456.159.

Der Anteil an den frei verfügbaren Mitteln beträgt 47,53 % und ist gegenüber dem Vorjahr (46,89 %) etwas gestiegen, kann aber nicht an die Werte der Jahre 2013-2015 mit über 50 % anschließen. Diese Entwicklung ist auf das steigende Volumen bei den aushaftenden Darlehen u.a. aufgrund des Neubaus der Schulen am See zurückzuführen. Da der Tilgungsbeginn der Darlehen für den Neubau der Schulen am See erst nach Fertigstellung mit 31.03.2019 ist, war die Nettoschuldendienst annähernd gleichbleibend (REAB 2017 € 1.816.945 zu REAB 2018 € 1.834.612). Die Nettoverschuldung ohne Leasing liegt mit € 32.725.059 rund € 8,1 Mio. über dem Vorjahresniveau und resultiert wie eingangs erwähnt aus den hohen Investitionen in unbewegliches Vermögen und der Zwischenfinanzierung für den Haushalt 2018 in der Höhe von € 3,0 Mio.

Die in den letzten Jahren kritisierte Diskrepanz von teils mehr als 200% zwischen Voranschlag und Rechnungsabschluss hat sich im Jahr 2018 mit 47,99 % deutlich verringert. Dies wurde vor allem durch eine exakte Budgetierung sowie eine sehr gute Budgetdisziplin erreicht.

## Punkt 4. Abweichung gegenüber dem Voranschlag:

Hier werden einzelne Abweichungen zum Voranschlag dargestellt. Die im Rechnungsabschluss dargestellten Begründungen wurden um weitere Details spezifiziert.

## Punkt 5. Gemeindeeigene Gesellschaften:

Die Prüfung der Beteiligungen ergab einen sorgsamem Umgang mit Budgetgeldern bzw. ergab keine Einwendungen, Beanstandungen und Reklamationen.

Der vorliegende Prüfbericht bestätigt den positiven Rechnungsabschluss 2018. Aus dem Prüfbericht geht deutlich hervor, dass die Ausgaben kontinuierlich unter Budget liegen, was den umsichtigen Umgang der verantwortlichen Mitarbeiter mit den zur Verfügung stehenden Mitteln zeigt. Mein Dank gebührt meinen Mitarbeiterinnen und Mitarbeitern, die umsichtig und verantwortungsvoll zum Wohle der Marktgemeinde Hard ihren Dienst versehen. Der vorliegende Prüfbericht bestätigt dies wieder eindrucksvoll.

Hard, den 09.05.2019

Der Bürgermeister  
Harald Köhlmeier

<b>Seite</b>	<b>Inhalt</b>
1	Vorwort Bürgermeister
2	Hebesatz
3	Zusammenfassung Rechnungsabschluss
4	Rechnungsquerschnitt
8	Gesamtübersicht nach Gruppen
10	Haushaltskonten OH Vorarlberg
128	Rechnungsquerschnitt Zusammenfassung
131	Kassa und Kontostand
132	Kassa - Umsatz - Rechnung
133	Ergebniskontrolle
134	Kassa - Umsatz - Rechnung Vermögensaufstellung
135	Nachweis zur Kassa-Umsatz-Rechnung und zur Vermögensaufstellung
139	Nachweis zur Kassa-Umsatz-Rechnung und zur Vermögensaufstellung - Vermögensdetails
194	Wasserversorgung
195	Abwasserentsorgung
196	Müllbeseitigung
197	Wohngebäude
198	Nachweis Vermögensgebarung nach Gruppen OH
206	Nachweis Vermögensgebarung nach Einnahme- u. Ausgabearten OH
214	Darlehensnachweis nach Kategorie
228	Darlehensnachweis nach Bedeckung
230	Darlehensnachweis nach Gläubiger
232	Nachweis über Leasing
234	Nachweis über Haftungen
240	Schuldenstand
241	Schulden+Leasing
242	Schulden gesamt
243	Schuldenentwicklung
244	Dienstpostenplan
245	Personalnachweis
248	Nachweis über die Transfers von/an Träger(n) des öffentl. Rechts
251	Vergütung an Verwaltungszweige

---

<b>Seite</b>	<b>Inhalt</b>
255	Erläuterung Abweichung gegenüber Voranschlag
274	Kalk. Pflege
275	Kalk. Wasser
276	Kalk. Abwasser
277	Kalk. Müll
278	Laufende Gebarung
280	Grafik laufende Gebarung
281	Verhandlungsschrift
282	Bericht Prüfungsausschuss
288	Stellungnahme



# **J a h r e s a b s c h l u s s**

**der Harder Sport- und Freizeitanlagen**

**BetriebsgesmbH**

**f ü r d a s J a h r 2 0 1 8**

---

Hw/Ansatz/Post	Bezeichnung	E/V	Rechnung	Voranschlag	Differenz	RG. Vorjahr
2/000+42101	S:Erlöse Badeintritte	E	198.646,62	150.000,00	48.646,62	173.164,20
2/000+42201	S:Erlöse Minigolfintritte	E	22.053,28	17.000,00	5.053,28	21.100,65
2/000+43001	S:Sonstige Erlöse (00%)	E	591,00		591,00	210,00
2/000+43101	S:Sonstige Erlöse (10%)	E		100,00	-100,00	
2/000+43201	S:Sonstige Erlöse (20%)	E	6.080,40	4.000,00	2.080,40	8.026,25
2/000+43301	S:Sonst. Erlöse (13%)	E	6.802,05	6.200,00	602,05	5.543,90
2/000+43501	S:Erlöse Verpachtungen	E	5.545,47	5.000,00	545,47	5.224,86
2/000+43501/1	S:Erlöse Verpachtungen Mole Hard Levai Agnes	E	36.500,00	35.000,00	1.500,00	35.673,60
2/000+43501/2	S:Erlöse Verpachtungen Strandbadkiosk Griesser Jutta	E	6.982,66	7.000,00	-17,34	6.831,70
2/000+81001	S:Zinserträge	E	179,75	200,00	-20,25	225,94
2/000+86201	S:Auflösung Investitions Zuschuss (*)	E		21.500,00	-21.500,00	22.342,06
2/000+87101	S:Sonstige Erlöse und Zuschüsse d. Gemeinde (*)	E	130.816,46	206.200,00	-75.383,54	124.524,46
2/000+87201	S:Auflösung der Kapitalrücklagen (*)	E	32.398,76	22.100,00	10.298,76	

<b>Strandbad Hard - Einnahmen - Gesamt Vermögensgebarung</b>	<b>V</b>	<b>0,00</b>	<b>0,00</b>	<b>0,00</b>	<b>0,00</b>
<b>Strandbad Hard - Einnahmen - Gesamt Erfolgsgebarung</b>	<b>E</b>	<b>446.596,45</b>	<b>474.300,00</b>	<b>-27.703,55</b>	<b>402.867,62</b>
<b>Strandbad Hard - Einnahmen - Gesamt</b>		<b>446.596,45</b>	<b>474.300,00</b>	<b>-27.703,55</b>	<b>402.867,62</b>

<b>Strandbad - Einnahmen - Erfolgsgeb. ohne Gem.zuschuss (*)</b>	<b>E</b>	<b>315.779,99</b>	<b>268.100,00</b>	<b>47.679,99</b>	<b>278.343,16</b>
<b>Strandbad - Einnahmen - Erf.geb.ohne Gem.+Invest.z.+Kap.Rückl. (*)</b>	<b>E</b>	<b>283.381,23</b>	<b>224.500,00</b>	<b>58.881,23</b>	<b>256.001,10</b>

<b>Strandbad Erfolgsgebarung(G&amp;V) ohne Gemeinde-, Investitionszuschuss, Kap.Rücklagen und ohne Abschreibung und Darlehens-Zinsaufwand. (+ = Gewinn // - = Verlust)</b>	<b>E</b>	<b>-123.087,27</b>	<b>-192.600,00</b>	<b>69.512,73</b>	<b>-96.448,66</b>
--	----------	--------------------	--------------------	------------------	-------------------

<b>Strandbad Jahresergebnis ( + = Gewinn // - = Verlust ) (lt. Bilanz Mag. Kerber = Differenz Erfolgsgebarung)</b>	<b>E</b>	<b>0,00</b>	<b>13.600,00</b>	<b>-13.600,00</b>	<b>0,00</b>
--	----------	-------------	------------------	-------------------	-------------

Hw/Ansatz/Post	Bezeichnung	EV	Rechnung	Voranschlag	Differenz	RG. Vorjahr
1/000-03001	S:Zugang Gebäude	V		100,00	-100,00	
1/000-03401	S:Zugang Außenanlagen	V	4.898,00	1.500,00	3.398,00	
1/000-06601	S:Zugang Betriebsausstattung	V	7.295,00	12.000,00	-4.705,00	13.929,42
1/000-57001	S:Bezogene Leistungen	E	2.040,00	3.000,00	-960,00	8.412,16
1/000-60001	S:Löhne und Gehälter	E	153.044,96	185.000,00	-31.955,04	158.943,58
1/000-62101	S:Zuweisung Urlaubsrückstellung	E	5.060,00	100,00	4.960,00	-5.990,00
1/000-64051	S:Dotierung Abfertigungsrückst.	E	720,00	700,00	20,00	1.220,00
1/000-64061	S:MKV - Abfertigung neu	E	2.143,53	2.500,00	-356,47	2.164,16
1/000-64521	S:Pensionskasse	E	568,07	900,00	-331,93	480,18
1/000-65001	S:Gesetzlicher Sozialaufwand	E	33.286,66	40.200,00	-6.913,34	33.806,28
1/000-66001	S:Kommunalabgabe	E	4.848,04	5.500,00	-651,96	5.721,00
1/000-66101	S:Dienstgeberbeitrag+DZ	E	6.609,14	8.900,00	-2.290,86	7.340,20
1/000-70301	S:Abschreibungen (*)	E	40.127,95	43.600,00	-43.600,00	55.836,85
1/000-70601	S:Geringwertige Wirtschaftsgüter	E	1.800,47	3.800,00	-1.999,53	3.672,84
1/000-71901	S:Sonst. Steuern u. Abgaben	E	938,27	500,00	438,27	892,89
1/000-72101	S:Instandhaltungen	E	70.077,00	40.000,00	30.077,00	58.845,90
1/000-72401	S:Div. Mittel für Becken- und Wasserreinigung	E	4.039,36	4.200,00	-160,64	4.362,83
1/000-72901	S:Energiebezüge, Müllbeseitigung	E	29.375,31	30.500,00	-1.124,69	25.243,08
1/000-73201	S:KFZ-Aufwand	E	2.122,61	1.000,00	1.122,61	1.259,35
1/000-73801	S:Post- und Telefongebühren	E	631,53	700,00	-68,47	389,95
1/000-76701	S:Werbeaufwand	E	7.570,83	4.000,00	3.570,83	6.429,22
1/000-76801	S:Strandkonzerte	E	4.078,87	7.100,00	-3.021,13	3.522,88
1/000-77001	S:Versicherungen	E	7.193,36	7.200,00	-6,64	6.933,44
1/000-77501	S:Rechts- u. Beratungskosten	E	1.440,00	1.900,00	-460,00	1.792,00
1/000-78501	S:Sonstiger Aufwand	E	64.143,70	62.000,00	2.143,70	22.706,26
1/000-78511	S:Instandhaltungen und allgemeiner Aufwand für Minigol	E	2.620,37	6.000,00	-3.379,63	2.822,39
1/000-82801	S:Zinsaufw., Spesen Bankkonten (Gesamte Betriebe)	E	1.766,42	1.000,00	766,42	1.129,17
1/000-85201	S:Körperschaftsteuer u.A.	E	350,00	400,00	-50,00	350,00
1/000-87301	S:Zuführung Kapitalrücklage (*)	E				2.606,02
<b>Strandbad Hard - Ausgaben - Gesamt Vermögensgebarung</b>		<b>V</b>	<b>12.193,00</b>	<b>13.600,00</b>	<b>-1.407,00</b>	<b>13.929,42</b>
<b>Strandbad Hard - Ausgaben - Gesamt Erfolgsgebarung</b>		<b>E</b>	<b>446.596,45</b>	<b>460.700,00</b>	<b>-14.103,55</b>	<b>402.867,62</b>
<b>Strandbad Hard - Ausgaben - Gesamt</b>			<b>458.789,45</b>	<b>474.300,00</b>	<b>-15.510,55</b>	<b>416.797,04</b>

<b>Strandbad-Ausgaben - Erf.geb.ohne AfA + Kapital-RL + Darl.Zinsen (*)</b>	<b>E</b>	<b>406.468,50</b>	<b>417.100,00</b>	<b>-10.631,50</b>	<b>352.449,76</b>
---	----------	-------------------	-------------------	-------------------	-------------------

Hw/Ansatz/Post	Bezeichnung	E/V	Rechnung	Voranschlag	Differenz	RG. Vorjahr
2/000+42102	F:Erlöse Badeintritte	E	121.260,37	85.000,00	36.260,37	90.023,81
2/000+43002	F:Sonstige Erlöse (00%)	E	167,00		167,00	-215,00
2/000+43102	F:Sonstige Erlöse (10%)	E		100,00	-100,00	
2/000+43202	F:Sonstige Erlöse (20%)	E	4.947,11	3.100,00	1.847,11	4.525,81
2/000+43302	F:Sonst. Erlöse (13%)	E	11.521,68	12.000,00	-478,32	10.586,72
2/000+43502	F:Erlöse Verpachtungen	E	10.012,32		10.012,32	
2/000+43502/1	F:Erlöse Verpachtungen FKK-Restaurant	E		12.000,00	-12.000,00	9.808,40
2/000+81002	F:Zinserträge	E	89,87	100,00	-10,13	112,98
2/000+87102	F:Sonstige Erlöse und Zuschüsse d. Gemeinde (*)	E	52.447,64	75.800,00	-23.352,36	65.847,30
2/000+87202	F:Auflösung der Kapitalrücklagen (*)	E		19.900,00	-19.900,00	1.539,94

<b>FKK - Einnahmen - Gesamt Vermögensgebarung</b>	<b>V</b>	<b>0,00</b>	<b>0,00</b>	<b>0,00</b>	<b>0,00</b>
<b>FKK - Einnahmen - Gesamt Erfolgsgebarung</b>	<b>E</b>	<b>200.445,99</b>	<b>208.000,00</b>	<b>-7.554,01</b>	<b>182.229,96</b>
<b>FKK - Einnahmen - Gesamt</b>		<b>200.445,99</b>	<b>208.000,00</b>	<b>-7.554,01</b>	<b>182.229,96</b>

<b>FKK - Einnahmen - Erfolgsgebarung ohne Gem.zuschuss (*)</b>	<b>E</b>	<b>147.998,35</b>	<b>132.200,00</b>	<b>15.798,35</b>	<b>116.382,66</b>
<b>FKK - Einnahmen - Erf.geb.ohne Gem.+Invest.z.+Kap.Rüchl. (*)</b>	<b>E</b>	<b>147.998,35</b>	<b>112.300,00</b>	<b>35.698,35</b>	<b>114.842,72</b>

<b>FKK Erfolgsgebarung(G&amp;V) ohne Gemeinde-, Investitionszuschuss, Kap.Rücklagen und ohne Abschreibung und Darlehens-Zinsaufwand. (+ = Gewinn // - = Verlust)</b>	<b>E</b>	<b>-31.713,74</b>	<b>-57.600,00</b>	<b>25.886,26</b>	<b>-48.073,01</b>
--	----------	-------------------	-------------------	------------------	-------------------

<b>FKK Jahresergebnis ( + = Gewinn // - = Verlust ) (lt. Bilanz Mag. Kerber = Differenz Erfolgsgebarung)</b>	<b>E</b>	<b>0,00</b>	<b>18.200,00</b>	<b>-18.200,00</b>	<b>0,00</b>
--	----------	-------------	------------------	-------------------	-------------

Hw/Ansatz/Post	Bezeichnung	E/V	Rechnung	Voranschlag	Differenz	RG. Vorjahr
1/000-03202	F:Zugang Gebäude	V		100,00	-100,00	2.429,81
1/000-03502	F:Zugang Außenanlagen	V		100,00	-100,00	2.771,00
1/000-06602	F:Zugang Betriebsausstattung	V	21.703,84	18.000,00	3.703,84	12.573,48
1/000-57002	F:Bezogene Leistungen	E	2.190,75	500,00	1.690,75	
1/000-60002	F:Löhne und Gehälter	E	82.209,53	80.000,00	2.209,53	74.180,67
1/000-62102	F:Zuweisung Urlaubsrückstellung	E	-1.340,00	100,00	-1.440,00	3.380,00
1/000-64052	F:Dotierung Abfertigungsrückst.	E	360,00	300,00	60,00	610,00
1/000-64062	F:MKV - Abfertigung neu	E	1.087,60	1.100,00	-12,40	986,12
1/000-64522	F:Pensionskasse	E	288,23	400,00	-111,77	342,71
1/000-65002	F:Gesetzlicher Sozialaufwand	E	16.889,29	18.000,00	-1.110,71	13.952,20
1/000-66002	F:Kommunalabgabe	E	2.461,58	2.400,00	61,58	2.644,41
1/000-66102	F:Dienstgeberbeitrag+DZ	E	3.353,41	3.900,00	-546,59	1.751,58
1/000-70302	F:Abschreibungen (*)	E	18.984,33	19.900,00	-19.900,00	19.314,23
1/000-70602	F:Geringwertige Wirtschaftsgüter	E	931,17	3.000,00	-2.068,83	4.919,63
1/000-71902	F:Sonst. Steuern u. Abgaben	E	258,00	100,00	158,00	235,31
1/000-72102	F:Instandhaltungen	E	40.935,29	33.000,00	7.935,29	31.434,86
1/000-72902	F:Energiebezüge, Müllbeseitigung	E	4.985,64	4.500,00	485,64	4.376,15
1/000-73202	F:KFZ-Aufwand	E	707,54	500,00	207,54	629,67
1/000-73802	F:Post- und Telefongebühren	E	881,48	1.000,00	-118,52	858,78
1/000-76702	F:Werbeaufwand	E	6.261,46	4.000,00	2.261,46	4.051,41
1/000-77002	F:Versicherungen	E	1.344,93	1.600,00	-255,07	1.460,08
1/000-77502	F:Rechts- u. Beratungskosten	E	720,00	800,00	-80,00	896,00
1/000-78502	F:Sonstiger Aufwand	E	15.011,19	14.500,00	511,19	16.031,15
1/000-85202	F:Körperschaftsteuer u.A.	E	175,00	200,00	-25,00	175,00
1/000-87302	F:Zuführung Kapitalrücklage (*)	E	1.749,57		1.749,57	
<b>FKK - Ausgaben - Gesamt Vermögensgebarung</b>		<b>V</b>	<b>21.703,84</b>	<b>18.200,00</b>	<b>3.503,84</b>	<b>17.774,29</b>
<b>FKK - Ausgaben - Gesamt Erfolgsgebarung</b>		<b>E</b>	<b>200.445,99</b>	<b>189.800,00</b>	<b>10.645,99</b>	<b>182.229,96</b>
<b>FKK - Ausgaben - Gesamt</b>			<b>222.149,83</b>	<b>208.000,00</b>	<b>14.149,83</b>	<b>200.004,25</b>

<b>FKK - Ausgaben - Erf.geb. ohne Abschreibung + Darl.Zinsen (*)</b>	<b>E</b>	<b>179.712,09</b>	<b>169.900,00</b>	<b>9.812,09</b>	<b>162.915,73</b>
--	----------	-------------------	-------------------	-----------------	-------------------

Hw/Ansatz/Post	Bezeichnung	E/V	Rechnung	Voranschlag	Differenz	RG. Vorjahr
2/000+42103	E:Erlöse Eismiete	E	125.240,18	95.000,00	30.240,18	117.666,22
2/000+43103	E:Sonstige Erlöse (10%)	E		100,00	-100,00	
2/000+43203	E:Sonstige Erlöse (20%)	E	2.890,96	3.100,00	-209,04	3.951,89
2/000+43503	E:Erlöse Verpachtungen	E	3.055,11	2.000,00	1.055,11	2.840,49
2/000+81003	E:Zinserträge	E	179,75	200,00	-20,25	225,95
2/000+87103	E:Sonstige Erlöse und Zuschüsse d. Gemeinde (*)	E	330.084,45	362.300,00	-32.215,55	285.720,52
2/000+87203	E:Auflösung der Kapitalrücklagen (*)	E	5.565,87	154.500,00	-148.934,13	11.078,79

<b>Eisplatz - Einnahmen - Gesamt Vermögensgebarung</b>	<b>V</b>	<b>0,00</b>	<b>0,00</b>	<b>0,00</b>	<b>0,00</b>
<b>Eisplatz - Einnahmen - Gesamt Erfolgsgebarung</b>	<b>E</b>	<b>467.016,32</b>	<b>617.200,00</b>	<b>-150.183,68</b>	<b>421.483,86</b>
<b>Eisplatz - Einnahmen - Gesamt</b>		<b>467.016,32</b>	<b>617.200,00</b>	<b>-150.183,68</b>	<b>421.483,86</b>

<b>Eisplatz - Einnahmen - Erfolgsgebarung ohne Gem.zuschuss (*)</b>	<b>E</b>	<b>136.931,87</b>	<b>254.900,00</b>	<b>-117.968,13</b>	<b>135.763,34</b>
<b>Eisplatz - Einnahmen - Erf.geb.ohne Gem.+Invest.z.+Kap.Rüchl. (*)</b>	<b>E</b>	<b>131.366,00</b>	<b>100.400,00</b>	<b>30.966,00</b>	<b>124.684,55</b>

<b>Eisplatz Erfolgsgebarung(G&amp;V) ohne Gemeinde-, Investitionszuschuss, Kap.Rücklagen und ohne Abschreibung und Darlehens-Zinsaufwand. (+ = Gewinn // - = Verlust)</b>	<b>E</b>	<b>-179.820,01</b>	<b>-212.800,00</b>	<b>32.979,99</b>	<b>-137.949,21</b>
---	----------	--------------------	--------------------	------------------	--------------------

<b>Eisplatz Jahresergebnis ( + = Gewinn // - = Verlust ) (lt. Bilanz Mag. Kerber = Differenz Erfolgsgebarung)</b>	<b>E</b>	<b>0,00</b>	<b>146.000,00</b>	<b>-146.000,00</b>	<b>0,00</b>
---	----------	-------------	-------------------	--------------------	-------------

Hw/Ansatz/Post	Bezeichnung	E/V	Rechnung	Voranschlag	Differenz	RG. Vorjahr
1/000-03203	E:Zugang Gebäude	V		100,00	-100,00	
1/000-06603	E:Zugang Betriebsausstattung	V	4.422,44	600,00	3.822,44	1.679,31
1/000-31503	E:Tilgung BA - CA	V	145.232,00	145.300,00	-68,00	145.232,00
1/000-57003	E:Bezogene Leistungen	E		100,00	-100,00	
1/000-60003	E:Löhne und Gehälter	E	160.428,31	160.000,00	428,31	142.291,83
1/000-62103	E:Zuweisung Urlaubsrückstellung	E	5.090,00	100,00	4.990,00	-2.780,00
1/000-64053	E:Dotierung Abfertigungsrückst.	E	720,00	700,00	20,00	1.220,00
1/000-64063	E:MKV - Abfertigung neu	E	2.122,41	2.200,00	-77,59	1.884,57
1/000-64523	E:Pensionskasse	E	562,48	900,00	-337,52	480,18
1/000-65003	E:Gesetzlicher Sozialaufwand	E	32.958,71	35.400,00	-2.441,29	29.337,62
1/000-66003	E:Kommunalabgabe	E	4.803,67	4.800,00	3,67	5.106,23
1/000-66103	E:Dienstgeberbeitrag+DZ	E	6.544,03	7.800,00	-1.255,97	6.446,82
1/000-70303	E:Abschreibungen (*)	E	155.220,31	154.500,00	-154.500,00	157.990,10
1/000-70603	E:Geringwertige Wirtschaftsgüter	E	1.889,39	3.600,00	-1.710,61	3.426,93
1/000-71903	E:Sonst. Steuern u. Abgaben	E	3.075,60	3.100,00	-24,40	3.030,21
1/000-72103	E:Instandhaltungen	E	34.703,81	20.000,00	14.703,81	13.605,82
1/000-72903	E:Energiebezüge, Müllbeseitigung	E	29.760,61	40.000,00	-10.239,39	28.375,67
1/000-73203	E:KFZ-Aufwand	E	1.415,07	1.000,00	415,07	1.259,35
1/000-73803	E:Post- und Telefongebühren	E	709,86	1.000,00	-290,14	664,29
1/000-76703	E:Werbeaufwand	E	2.907,38	4.000,00	-1.092,62	4.541,57
1/000-77003	E:Versicherungen	E	3.764,97	4.300,00	-535,03	4.008,50
1/000-77503	E:Rechts- u. Beratungskosten	E	1.440,00	1.800,00	-360,00	1.792,00
1/000-78503	E:Sonstiger Aufwand	E	17.939,71	22.000,00	-4.060,29	17.592,17
1/000-82803	E:Zinsaufw.,BA - CA (*)	E	610,00	3.500,00	-2.890,00	860,00
1/000-85203	E:Körperschaftsteuer u.A.	E	350,00	400,00	-50,00	350,00
<b>Eisplatz - Ausgaben - Gesamt Vermögensgebarung</b>		<b>V</b>	<b>149.654,44</b>	<b>146.000,00</b>	<b>3.654,44</b>	<b>146.911,31</b>
		<b>E</b>	<b>467.016,32</b>	<b>471.200,00</b>	<b>-4.183,68</b>	<b>421.483,86</b>
<b>Eisplatz - Ausgaben - Gesamt</b>			<b>616.670,76</b>	<b>617.200,00</b>	<b>-529,24</b>	<b>568.395,17</b>
<b>Eisplatz - Ausgaben - Erf.geb. ohne Abschreibung + Darl.Zinsen (*)</b>		<b>E</b>	<b>311.186,01</b>	<b>313.200,00</b>	<b>-2.013,99</b>	<b>262.633,76</b>

Hw/Ansatz/Post	Bezeichnung	E/V	Rechnung	Voranschlag	Differenz	RG. Vorjahr
2/000+31507	H:Aufnahme Bank, Sporthalle	V				3.000.000,00
2/000+31508	H: Aufnahme Bank, Sporthalle	V	3.000.000,00	3.000.000,00		
2/000+43104	H:Sonstige Erlöse (10%)	E		100,00	-100,00	
2/000+43204	H:Sonstige Erlöse (20%)	E	260,25	100,00	160,25	
2/000+43504	H:Erlöse Verpachtungen	E	142.979,34	105.000,00	37.979,34	116.137,36
2/000+81004	H:Zinserträge	E	179,75	200,00	-20,25	225,95
2/000+86204	H:Auflösung Investitions Zuschuss (*)	E		300,00	-300,00	
2/000+87104	H:Sonstige Erlöse und Zuschüsse d. Gemeinde (*)	E	805.238,68	1.255.100,00	-449.861,32	472.718,05
2/000+87204	H:Auflösung der Kapitalrücklagen (*)	E		196.600,00	-196.600,00	

<b>Sporthalle - Einnahmen - Gesamt Vermögensgebarung</b>	<b>V</b>	<b>3.000.000,00</b>	<b>3.000.000,00</b>	<b>0,00</b>	<b>3.000.000,00</b>
<b>Sporthalle - Einnahmen - Gesamt Erfolgsgebarung</b>	<b>E</b>	<b>948.658,02</b>	<b>1.557.400,00</b>	<b>-608.741,98</b>	<b>589.081,36</b>
<b>Sporthalle - Einnahmen - Gesamt</b>		<b>3.948.658,02</b>	<b>4.557.400,00</b>	<b>-608.741,98</b>	<b>3.589.081,36</b>

<b>Sporthalle - Einnahmen - Erfolgsgebarung ohne Gem.zuschuss (*)</b>	<b>E</b>	<b>143.419,34</b>	<b>302.300,00</b>	<b>-158.880,66</b>	<b>116.363,31</b>
---	----------	-------------------	-------------------	--------------------	-------------------

<b>Sporthalle - Einnahmen - Erf.geb.ohne Gem.+Invest.z.+Kap.Rückl. (*)</b>	<b>E</b>	<b>143.419,34</b>	<b>105.400,00</b>	<b>38.019,34</b>	<b>116.363,31</b>
--	----------	-------------------	-------------------	------------------	-------------------

<b>Sporthalle Erfolgsgebarung(G&amp;V) ohne Gemeinde- und Investitionszuschuss und ohne Abschreibung und Darlehens-Zinsaufwand. (+ = Gewinn // - = Verlust)</b>	<b>E</b>	<b>-109.633,96</b>	<b>-168.500,00</b>	<b>58.866,04</b>	<b>-113.443,67</b>
---	----------	--------------------	--------------------	------------------	--------------------

<b>Sporthalle Jahresergebnis ( + = Gewinn // - = Verlust ) (lt. Bilanz Mag. Kerber = Differenz Erfolgsgebarung)</b>	<b>E</b>	<b>0,00</b>	<b>1.026.800,00</b>	<b>-1.026.800,00</b>	<b>0,00</b>
---	----------	-------------	---------------------	----------------------	-------------



**Sporthalle - Ausgaben**

Hw/Ansatz/Post	Bezeichnung	E/V	Rechnung	Voranschlag	Differenz	RG. Vorjahr
1/000-03204	H:Zugang Gebäude	V	3.377.827,33	3.800.000,00	-422.172,67	
1/000-06604	H:Zugang Betriebsausstattung	V	66.667,67	9.000,00	57.667,67	
1/000-07104	H:in Bau befindl. Anlagen (dzt. Sporthalle)	V				3.219,24
1/000-31504	H:Tilgung BA - CA	V				3.124.726,45
1/000-57004	H:Bezogene Leistungen	E	217.848,00	217.800,00	48,00	217.848,00
1/000-60004	H:Löhne und Gehälter	E		100,00	-100,00	
1/000-62104	H:Zuweisung Urlaubsrückstellung	E	100.567,00	125.000,00	-24.433,00	100.603,30
1/000-64054	H:Dotierung Abfertigungsrückst.	E	3.890,00	100,00	3.790,00	-130,00
1/000-64064	H:MVK - Abfertigung neu	E	720,00	700,00	20,00	1.220,00
1/000-64524	H:Pensionskasse	E	1.330,46	1.600,00	-269,54	1.208,97
1/000-65004	H:Gesetzlicher Sozialaufwand	E	352,60	700,00	-347,40	500,73
1/000-66004	H:Kommunalabgabe	E	20.660,68	27.300,00	-6.639,32	19.588,44
1/000-66104	H:Dienstgeberbeitrag+DZ	E	3.011,26	3.700,00	-688,74	3.895,57
1/000-70304	H:Abschreibungen (*)	E	4.102,23	6.000,00	-1.897,77	4.092,94
1/000-70604	H:Geringwertige Wirtschaftsgüter	E	278.587,80	196.900,00	-196.900,00	196.208,65
1/000-71904	H:Sonst. Steuern u. Abgaben	E	3.097,94	3.600,00	-502,06	2.354,52
1/000-72104	H:Instandhaltungen	E	5.635,18	6.000,00	-364,82	5.589,79
1/000-72904	H:Energiebezüge, Müllbeseitigung	E	29.416,21	20.000,00	9.416,21	19.519,01
1/000-73204	H:KFZ-Aufwand	E	52.910,36	45.000,00	7.910,36	45.245,65
1/000-73804	H:Post- und Telefongebühren	E	1.415,07	1.000,00	415,07	1.259,35
1/000-76704	H:Werbeaufwand	E	850,95	1.000,00	-149,05	792,04
1/000-77004	H:Versicherungen	E	685,64	1.000,00	-314,36	698,41
1/000-77504	H:Rechts- u. Beratungskosten	E	5.941,25	15.000,00	-9.058,75	6.343,02
1/000-78504	H:Sonstiger Aufwand	E	1.440,00	1.900,00	-460,00	1.792,00
1/000-82804	H:Zinsaufw.,BA - CA (*)	E	16.676,47	13.800,00	2.876,47	14.883,24
1/000-82807	H:Zinsaufw.,Bank Halle (*) Schulsporthalle 2017	E	916,31	5.300,00	-4.383,69	1.289,58
1/000-82808	H: Zinsaufw. Bank (*) Schulsporthalle 2018	E	50.640,00	36.500,00	14.140,00	12.191,11
1/000-85204	H:Körperschaftsteuer u.A.	E	7.200,22	18.000,00	-10.799,78	
1/000-87304	H:Zuführung Kapitalrücklage (*)	E	350,00	400,00	-50,00	350,00
			358.260,39		358.260,39	149.585,04
<b>Sporthalle - Ausgaben - Gesamt Vermögensgebarung</b>		<b>V</b>	<b>3.662.343,00</b>	<b>4.026.800,00</b>	<b>-364.457,00</b>	<b>3.345.793,69</b>
<b>Sporthalle - Ausgaben - Gesamt Erfolgsgebarung</b>		<b>E</b>	<b>948.658,02</b>	<b>530.600,00</b>	<b>418.058,02</b>	<b>589.081,36</b>
<b>Sporthalle - Ausgaben - Gesamt</b>			<b>4.611.001,02</b>	<b>4.557.400,00</b>	<b>53.601,02</b>	<b>3.934.875,05</b>

**Sporth. - Ausgaben - Erf.geb. ohne Abschreibung + Darl.Zinsen (\*)****E****253.053,30****273.900,00****-20.846,70****229.806,98**

## Verpachtungen - Einnahmen

Hw/Ansatz/Post	Bezeichnung	E/V	Rechnung	Voranschlag	Differenz	RG. Vorjahr
2/000+23508	V:Rückzlg. Darlehen "Junges Hotel"	V		100,00	-100,00	
2/000+43005	V:Sonstige Erlöse (00%)	E		100,00	-100,00	
2/000+43105	V:Sonstige Erlöse (10%)	E		100,00	-100,00	
2/000+43205	V:Sonst. Erlöse (20%) Spannrahmen/Seezentrum	E	28.597,47	35.000,00	-6.402,53	27.757,48
2/000+43205/1	V:Warenerlöse (20%) Spannrahmen	E	24.109,14	35.000,00	-10.890,86	30.434,79
2/000+43205/2	V:Warenerlöse (10%) Spannrahmen	E	7.392,91	2.500,00	4.892,91	1.447,82
2/000+43206	V:Sonst. Erlöse Sportanlage (20%)	E	7.259,04		7.259,04	1.981,80
2/000+43207	V:Sonst. Erlöse Alter Eisplatz (20%)	E	3.885,72	4.500,00	-614,28	5.376,04
2/000+43207/1	V:Sonst. Erlöse (20%) alter Eispl. Pizzeria Berati Agim	E	3.551,24	3.500,00	51,24	3.665,35
2/000+43207/2	V:Sonst. Erlöse (20%) alter Eispl. Cafe am Hafen Steg 3	E	1.278,70	1.200,00	78,70	1.315,64
2/000+43208	V:Sonst. Erlöse Junges Hotel 20 %	E	2.099,78	1.000,00	1.099,78	2.966,25
2/000+43505	V:Erlöse Verpachtungen Spannrahmen/Seezentrum	E	178.751,03	110.000,00	68.751,03	164.934,99
2/000+43506	V:Erlöse Verpachtungen Sportanlage	E	18.009,60	23.000,00	-4.990,40	17.810,26
2/000+43507	V:Erlöse Verpachtungen Alter Eisplatz	E	2.288,43	1.700,00	588,43	2.248,37
2/000+43507/1	V:Erlöse Verpachtungen Alter Eispl. Pizzeria Berati Agim	E	4.354,44	4.300,00	54,44	4.253,28
2/000+43507/2	V:Erlöse Verpachtungen Alter Eispl. Cafe am Hafen Steg	E	11.262,24	10.800,00	462,24	11.018,88
2/000+43508	V:Erlöse Verpachtungen Beteiligungen	E	8.520,83	8.500,00	20,83	8.523,33
2/000+81005	V:Zinserträge	E	269,62	200,00	69,62	338,93
2/000+86205	V:Auflosung Investitions Zuschuss (*)	E	28.867,37	8.200,00	20.667,37	13.975,16
2/000+87105	V:Sonst. Erlöse u. Zuschüsse d. Gemeinde, Spannrahm.	E	358.472,11	373.600,00	-15.127,89	315.000,14
2/000+87106	V:Sonst. Erlöse u. Zuschüsse d. Gemeinde, Sportanlage	E	198.940,84	316.400,00	-117.459,16	174.679,49
2/000+87108	V:Sonstige Erlöse u. Zusch. d. Gemeinde Junges Hotel	E	-11.299,86		-11.299,86	-11.489,58
2/000+87205	V:Auflösung der Kapitalrücklagen (*)	E	38.620,10	140.800,00	-102.179,90	76.000,48
2/000+87208	V:Auflösung der Kapitalrücklagen Junges Hotel (*)	E	4.075,50		4.075,50	4.075,50

<b>Verpachtungen - Einnahmen - Gesamt Vermögensgebarung</b>	<b>V</b>	<b>0,00</b>	<b>100,00</b>	<b>-100,00</b>	<b>0,00</b>
<b>Verpachtungen - Einnahmen - Gesamt Erfolgsgebarung</b>	<b>E</b>	<b>919.306,25</b>	<b>1.080.400,00</b>	<b>-161.093,75</b>	<b>856.314,40</b>
<b>Verpachtungen - Einnahmen - Gesamt</b>		<b>919.306,25</b>	<b>1.080.500,00</b>	<b>-161.193,75</b>	<b>856.314,40</b>

<b>Verpachtungen - Einnahmen - Erfolgsgeb. ohne Gem.zuschuss (*)</b>	<b>E</b>	<b>373.193,16</b>	<b>390.400,00</b>	<b>-17.206,84</b>	<b>378.124,35</b>
<b>Verpachtungen - Einnahmen - Erf.geb.ohne Gem.+Invest.z.+Kap.Rückl. (*)</b>	<b>E</b>	<b>301.630,19</b>	<b>241.400,00</b>	<b>60.230,19</b>	<b>284.073,21</b>

<b>Verpachtungen Erfolgsgebarung(G&amp;V) ohne Gemeinde-, Investitionszuschuss, Kap.Rücklagen und ohne Abschreibung und Darlehens-Zinsaufwand. (+ = Gewinn // - = Verlust)</b>	<b>E</b>	<b>-474.179,70</b>	<b>-553.400,00</b>	<b>79.220,30</b>	<b>-437.019,58</b>
--	----------	--------------------	--------------------	------------------	--------------------

<b>Verpachtungen Jahresergebnis ( + = Gewinn // - = Verlust ) (lt. Bilanz Mag. Kerber = Differenz Erfolgsgebarung)</b>	<b>E</b>	<b>0,00</b>	<b>136.600,00</b>	<b>-136.600,00</b>	<b>0,00</b>
--	----------	-------------	-------------------	--------------------	-------------

Hw/Ansatz/Post	Bezeichnung	E/V	Rechnung	Voranschlag	Differenz	RG. Vorjahr
1/000-03207	V:Zugang Gebäude Alter Eisplatz	V		100,00	-100,00	
1/000-03506	V:Zugang Außenanlagen	V	17.961,07	76.000,00	-58.038,93	2.779,93
1/000-06605	V:Zugang Betr.ausst.Spannrahmen/SZ	V	34.758,16	22.500,00	12.258,16	19.581,54
1/000-06606	V:Zugang Betr.ausst. Sportanlage	V	22.985,30	38.000,00	-15.014,70	18.809,00
1/000-06607	V:Zugang Betriebsausstattung alter Eislaufplatz	V		100,00	-100,00	
1/000-50005	V:Wareneinsatz 20 % (Spannrahmen)	E	17.697,34	28.000,00	-10.302,66	23.082,83
1/000-50005/1	V:Wareneinsatz 10 % (Spannrahmen)	E	5.977,23	2.400,00	3.577,23	1.838,95
1/000-57005	V:Bezogene Leistungen Spannrahmen/SZ	E	19.692,00	6.000,00	13.692,00	6.373,65
1/000-57006	V:Bezogene Leistungen Sportanlage	E	1.822,25		1.822,25	
1/000-60005	V:Löhne und Gehälter Gemeindesaal/Seezentrum	E	200.206,51	220.000,00	-19.793,49	178.586,69
1/000-60006	V:Löhne und Gehälter Sportanlage	E	83.805,84	95.000,00	-11.194,16	85.147,84
1/000-62105	V:Zuweisung Urlaubsrückstellung Spannrahmen/Seezen	E	400,00	100,00	300,00	2.215,00
1/000-62106	V:Zuweisung Urlaubsrückstellung Sportanlage	E	3.100,00	100,00	3.000,00	-2.295,00
1/000-64055	V:Dotierung Abfertigungsrückst. Spannrahmen/Seezentr	E	1.080,00	700,00	380,00	1.830,00
1/000-64056	V:Dotierung Abfertigungsrückst. Sportanlage	E		200,00	-200,00	
1/000-64065	V:MKV - Abfertigung neu Spannrahmen/Seezentrum	E	2.766,52	3.300,00	-533,48	2.382,65
1/000-64066	V:MKV - Abfertigung neu Sportanlage	E	1.108,72	1.300,00	-191,28	1.153,05
1/000-64525	V:Pensionskasse Spannrahmen/ Seezentrum	E	733,18	1.000,00	-266,82	376,07
1/000-64526	V:Pensionskasse Sportanlage	E	293,83	300,00	-6,17	170,17
1/000-65005	V:Gesetzl. Sozialaufwand Spannrahmen/Seezentrum	E	42.963,37	50.100,00	-7.136,63	38.846,82
1/000-65006	V:Gesetzl. Sozialaufwand Sportanlage	E	17.217,24	20.900,00	-3.682,76	18.460,31
1/000-66005	V:Kommunalabgabe Gemeindesaal/SZ	E	6.261,88	6.800,00	-538,12	6.220,41
1/000-66006	V:Kommunalabgabe Sportanlage	E	2.509,38	2.800,00	-290,62	2.927,31
1/000-66105	V:Dienstgeberbeitrag Spannrahmen/Seezentrum	E	8.530,60	11.100,00	-2.569,40	8.101,07
1/000-66106	V:Dienstgeberbeitrag Sportanlage	E	3.418,52	4.600,00	-1.181,48	4.140,81
1/000-70305	V:Abschreibungen (*) Spannrahmen/Seezentrum	E	37.897,85	39.000,00	-39.000,00	35.482,38
1/000-70306	V:Abschreibungen Sportanlage (*)	E	81.803,08	88.900,00	-88.900,00	78.863,07
1/000-70307	V:Abschreibungen Alter Eisplatz (*)	E	13.641,96	17.000,00	-17.000,00	9.107,43
1/000-70308	V:Abschreibungen Freizeitzentrum (*)	E	3.396,25	4.100,00	-4.100,00	4.075,50
1/000-70605	V:Geringw.Wirtschaftsg. Spannrahmen/Seezentrum	E	9.991,91	8.700,00	1.291,91	8.356,32
1/000-70606	V:Geringw.Wirtschaftsg. Sportanlage	E	251,29	1.800,00	-1.548,71	882,85
1/000-70607	V:Geringw.Wirtschaftsg. Alter Eisplatz	E		400,00	-400,00	
1/000-71905	V:Sonst. Steuern u. Abgaben	E	1.245,77	500,00	745,77	1.177,69
1/000-72105	V:Instandhaltungen Spannrahmen/Seezentrum	E	12.355,55	20.000,00	-7.644,45	17.886,47
1/000-72106	V:Instandhaltungen Sportanlage	E	73.513,98	70.000,00	3.513,98	50.591,17
1/000-72107	V:Instandhaltungen Alter Eisplatz	E	1.072,46	5.200,00	-4.127,54	4.341,38
1/000-72905	V:Energiebezüge, Müllbeseitigung Spannrahmen/Seezei	E	57.297,32	58.000,00	-702,68	56.302,97
1/000-72906	V:Energiebezüge, Müllbeseitigung Sportanlage	E	14.741,37	14.000,00	741,37	14.844,86
1/000-72907	V:Energiebezüge, Müllbeseitigung Alter Eisplatz	E	5.841,06	7.000,00	-1.158,94	6.206,09
1/000-73205	V:KFZ-Aufwand	E	750,43	1.400,00	-649,57	1.670,62
1/000-73805	V:Post- und Telefongebühren	E	1.370,79	700,00	670,79	1.173,58
1/000-74005	V:Pacht Spannrahmen	E	124.221,00	121.800,00	2.421,00	128.847,66
1/000-76705	V:Werbeaufwand	E	9.264,54	8.000,00	1.264,54	6.484,01
1/000-77005	V:Versicherungen	E	2.838,89	3.200,00	-361,11	3.050,22
1/000-77006	V:Versicherungen Sportanlage	E	815,31	1.000,00	-184,69	883,51
1/000-77007	V:Versicherungen Alter Eisplatz	E	598,02	900,00	-301,98	616,43
1/000-77505	V:Rechts- u. Beratungskosten	E	2.160,00	2.100,00	60,00	2.743,00
1/000-78505	V:Sonsiger Aufwand Spannrahmen/Seezentrum	E	35.669,29	11.200,00	24.469,29	25.190,93
1/000-78506	V:Sonsiger Aufwand Sportanlage	E	1.692,57	3.200,00	-1.507,43	9.750,47
1/000-78507	V:Sonsiger Aufwand Alter Eisplatz	E	8,93	500,00	-491,07	8,93
1/000-85205	V:Körperschaftsteuer u.A.	E	525,00	500,00	25,00	525,00
1/000-87305	V:Zuführung Kapitalrücklage (*)	E	6.757,22		6.757,22	
<b>Verpachtungen - Ausgaben - Gesamt Vermögensgebarung</b>		<b>V</b>	<b>75.704,53</b>	<b>136.700,00</b>	<b>-60.995,47</b>	<b>41.170,47</b>
<b>Verpachtungen - Ausgaben - Gesamt Erfolgsgebarung</b>		<b>E</b>	<b>919.306,25</b>	<b>943.800,00</b>	<b>-24.493,75</b>	<b>856.314,40</b>
<b>Verpachtungen - Ausgaben - Gesamt</b>			<b>995.010,78</b>	<b>1.080.500,00</b>	<b>-85.489,22</b>	<b>897.484,87</b>
<b>Verpacht. - Ausgaben - Erf.geb. ohne Abschr. + Darl.Zinsen (*)</b>		<b>E</b>	<b>775.809,89</b>	<b>794.800,00</b>	<b>-18.990,11</b>	<b>721.092,79</b>

Harder Sport- und Freizeitanlagen BetriebsgesmbH

Seite 2

**BILANZ ZUM 31.12.2018**

Jahresabschluss

zum 31. 12. 2018

Harder Sport- und Freizeitanlagen BetriebsgesmbH

Bilanz mit Kontonummern und Umbuchungen

AKTIVA	2018	2017	
<b>ANLAGEVERMÖGEN</b>			
<b>Immaterielle Vermögensgegenstände</b>			
gewerbliche Schutzrechte und ähnliche Rechte und Vorteile			
1301 Sonstige Rechte STR	1.453,46	1.453,46	
1303 Sonstige Rechte EIS	1.375,02	1.558,35	
1304 Sonstige Rechte SpH	2.749,98	3.116,65	
1305 Sonstige Rechte SZ	3.499,98	3.966,65	
1306 Sonstige Rechte SpA	900,00	1.020,00	11.115,11
	<u>9.978,44</u>	<u>1.020,00</u>	
<b>Sachanlagen</b>			
Grundstücke, grundstücksgleiche Rechte und Bauten, einschließlich der Bauten auf fremdem Grund			
2101 Bebaute Grundstücke (Grundwert)	11.906,06	11.906,06	
3201 Betriebsgebäude STR	197.839,21	222.181,98	
3401 Außenanlagen STR	8.467,07	10.303,13	
3202 Betriebsgebäude FKK	139.241,60	144.333,85	
3204 Gebäude SpH	10.974.762,27	3.110.872,94	
3205 Investitionen in fremde Gebäude SZ	0,00	3.390,56	
3207 Gebäude und Außenanlagen EIS	25.919,20	31.934,74	
3208 Gebäudeanteil Freizeitzentrum	81.422,25	84.818,50	
3502 Außenanlagen FKK	4.218,17	5.452,18	
3503 Außenanlagen EIS	815.378,06	963.875,49	
3504 Außenanlagen SpH	149.469,78	176.646,12	
3506 Außenanlagen SpA	485.436,92	530.786,69	5.296.502,24
	<u>12.894.060,59</u>	<u>530.786,69</u>	
<b>andere Anlagen, Betriebs- und Geschäftsausstattung</b>			
6601 Betriebsausstattung STR	21.765,44	23.521,56	
6602 Betriebsausstattung FKK	28.460,43	19.414,66	
6603 Betriebsausstattung EIS	7.979,07	10.096,18	
6604 Betriebsausstattung SpH	88.610,66	44.332,44	
6605 Betriebsausstattung SpR	65.842,48	65.124,94	
6606 Betriebsausstattung SpA	54.329,56	49.716,50	
6607 Betriebsausstattung EpA	20.879,47	28.505,89	240.712,17
	<u>287.867,11</u>	<u>28.505,89</u>	
Übertrag	<u>13.191.906,14</u>	<u>5.548.329,52</u>	

Harder Sport- und Freizeitanlagen BetriebsgesmbH

Seite 3

BILANZ ZUM 31.12.2018

AKTIVA	2018	2017	
Übertrag	13.191.906,14	5.548.329,52	
Anlagen in Bau			
7104 Anlagen in Bau	0,00	4.714.717,34	
<b>Finanzanlagen</b>			
<b>Beteiligungen</b>			
8108 Beteiligung "Junges Hotel Hard" Jugendherberge Betriebs GmbH	6.000,00	6.000,00	
<b>Wertpapiere (Wertrechte) des Anlagevermögens</b>			
9220 Wertpapiere für die Abfertigungsvorsorge	36.337,66	36.337,66	
<b>UMLAUFVERMÖGEN</b>			
<b>Forderungen und sonstige Vermögensgegenstände</b>			
<b>Forderungen aus Lieferungen und Leistungen</b>			
29000 Forderungen aus Leistungen	135.637,12	113.125,80	
<b>sonstige Forderungen und Vermögensgegenstände</b>			
35000 Verrechnung Finanzamt	110.421,14	105.918,09	
36460 Verrechnung Marktgemeinde Hard	70.681,91	0,00	
36400 Verrechnung Gebietskrankenkasse	59,13	0,00	
23000 Sonstige Forderungen	2.509,00	31.221,00	
23600 Kautionsparbücher	72.700,00	72.700,00	
23700 Kaulionen	300,00	0,00	
24000 Diverse Umbuchungen	2,84	0,00	
24020 Lohnumbuchungen - Auszahlungen	195,82	0,00	
24501 Bezugsvorschüsse Darlehen Mitarbeiter	12.375,68	6.871,46	
27710 Verrechnung Tagwerke Dagmar	6.734,70	4.881,40	
27715 Verrechnung Lange Renate	6.603,60	3.721,06	225.313,01
<b>Kassenbestand, Guthaben bei Kreditinstituten</b>			
27000 Kassa in Inlandswährung	1.631,70	1.466,94	
Übertrag	1.631,70	1.466,94	10.643.823,33

Harder Sport- und Freizeitanlagen BetriebsgesmbH

Seite 4

BILANZ ZUM 31.12.2018

AKTIVA	2018	2017	
Übertrag	1.631,70	13.652.464,76	1.466,94 10.643.823,33
28000 Girokonto Raiba am Bodensee 53.397	301.600,23	337.952,72	
28160 Girokonto Bank Austria 51 886 148 401	1.283,21	304.515,14	12.744,19 352.163,85
<b>SUMME AKTIVA</b>			
	<b>13.956.979,90</b>		<b>10.995.987,18</b>

Harder Sport- und Freizeitanlagen BetriebsgesmbH

Seite 5

**BILANZ ZUM 31.12.2018**

PASSIVA	2018	2017
<b>EIGENKAPITAL</b>		
eingefordertes Stammkapital		
Stammkapital		
90000 Stammkapital	83.600,00	83.600,00
<b>Gewinnrücklagen</b>		
andere Rücklagen		
92500 freie Rücklagen	6.482.265,97	6.196.159,02
<b>SUBVENTIEN UND ZUSCHÜSSE</b>		
95200 Subventionen und Zuschüsse	136.375,91	165.243,28
<b>RÜCKSTELLUNGEN</b>		
Rückstellungen für Abfertigungen		
30000 Rückstellung für Abfertigungen	40.600,00	37.000,00
Sonstige Rückstellungen		
30500 Rückstellung für nicht konsumierte Urlaube	65.800,00	49.600,00
30600 Rückstellung für Rechts- und Beratungskosten	6.300,00	6.000,00
	<u>72.100,00</u>	<u>6.000,00</u>
<b>VERBINDLICHKEITEN</b>		
Verbindlichkeiten gegenüber Kreditinstituten		
31503 Darlehen Bank Austria 51886 148 402 EIS	254.140,00	399.372,00
31504 Darlehen Bank Austria 51866 148 406 SpH	381.211,00	599.059,00
31507 Darlehen Bank Austria 10020 837 182 SpH	3.000.000,00	3.000.000,00
31508 Darlehen Raiffeisen 20.016.242 SpH	3.000.000,00	0,00
	<u>6.635.351,00</u>	<u>0,00</u>
Übertrag	<u>13.450.292,88</u>	<u>10.536.033,30</u>

Harder Sport- und Freizeitanlagen BetriebsgesmbH

Seite 6

**BILANZ ZUM 31.12.2018**

PASSIVA	2018	2017
Übertrag	13.450.292,88	10.536.033,30
erhaltenen Anzahlungen auf Bestellungen		
39010 erhaltene Anzahlung FC Hard	0,00	5.338,51
Verbindlichkeiten aus Lieferungen und Leistungen		
33000 Verbindlichkeiten Lieferungen und Leistungen	417.170,59	81.238,55
Sonstige Verbindlichkeiten		
36460 Verrechnung Marktgemeinde Hard	0,00	285.743,51
23700 Kautionen	0,00	2.040,00
39000 sonstige Verbindlichkeiten	16.779,03	12.893,31
27790 Verrechnung Rossmann-Lässer Herlinde	37,40	0,00
37600 Kautionen	72.700,00	72.700,00
	<u>89.516,43</u>	<u>72.700,00</u>
<b>SUMME PASSIVA</b>	<b><u>13.956.979,90</u></b>	<b><u>10.995.987,18</u></b>

Harder Sport- und Freizeitanlagen BetriebsgesmbH

Seite 7

Harder Sport- und Freizeitanlagen BetriebsgesmbH

Seite 8

**GEWINN- UND VERLUSTRECHNUNG**

VOM 1. 1. 2018 BIS 31. 12. 2018

	2018	2017		
<b>Umsatzerlöse</b>				
42101 Erlöse Eintritt STR 13% USI	198.988,62	173.164,20		
42102 Erlöse Eintritt FKK 13% USI	121.260,37	90.023,81		
42103 Erlöse Eisplatz EIS 20% USI	125.240,18	117.666,22		
42201 Erlöse Minigolf STR 20% USI	22.053,28	21.100,65		
43001 Sonstige Erlöse STR ohne USI	591,00	210,00		
43002 Sonstige Erlöse FKK ohne USI	167,00	-215,00		
43201 Sonstige Erlöse STR 20% USI	6.080,40	8.026,25		
43202 Sonstige Erlöse FKK 20% USI	4.947,11	4.525,81		
43203 Sonstige Erlöse EIS 20% USI	2.890,96	3.951,89		
43204 Sonstige Erlöse SpH 20 % USI	260,25	0,00		
43205 Sonstige Erlöse SpR 20% USI	28.597,47	27.757,48		
43206 Sonstige Erlöse SpA 20% USI	7.259,04	1.981,80		
43207 Sonstige Erlöse EPa 20% USI	3.885,72	5.376,04		
43208 Sonstige Erlöse JH 20% USI	2.099,78	2.966,25		
43301 Sonstige Erlöse STR 13% USI	6.802,05	5.543,90		
43302 Sonstige Erlöse FKK 13% USI	11.521,68	10.586,72		
43501 Erlöse Verpachtung STR 20% USI	5.545,47	5.224,86		
43502 Erlöse Verpachtung FKK 20% USI	10.012,32	9.808,40		
43503 Erlöse Verpachtung EIS 20% USI	3.055,11	2.840,49		
43504 Erlöse Verpachtung SpH 20% USI	142.979,34	116.137,36		
43505 Erlöse Verpachtung SpR 20% USI	178.751,03	164.934,99		
43506 Erlöse Verpachtung SpA 20% USI	18.009,60	17.810,26		
43507 Erlöse Verpachtung EPa 20% USI	2.288,43	2.248,37		
43508 Erlöse Verpachtung JH 20% USI	8.520,83	8.523,33		
432051 Warenerlöse SpR 20% USI	24.109,14	30.434,79		
432052 Warenerlöse SpR 10% USI	7.392,91	1.447,82		
432071 Sonstige Erlöse EPa 20% Pizzeria	3.551,24	3.665,35		
432072 sonstiger Erlöse EPa 20% Steg 3	1.278,70	1.315,64		
435011 Erlöse Verpachtung STR 20% USI Mole	36.500,00	35.673,60		
435012 Erlöse Verpachtung STR 20% USI Kiosk	6.982,66	6.831,70		
435071 Erlöse Verpachtung EPa 20% Pizzeria	4.354,44	4.253,28		
435072 Erlöse Verpachtung EPa 20% Steg3	11.262,24	11.018,88		
	<u>1.007.238,37</u>	<u>894.835,14</u>		
<b>Betriebsleistung</b>	<b>1.007.238,37</b>	<b>894.835,14</b>		
<b>Personalaufwand</b>				
<b>Löhne und Gehälter</b>				
60001 Löhne und Gehälter STR	153.044,96	158.943,58		
60002 Löhne und Gehälter FKK	82.209,53	74.180,67		
60003 Löhne und Gehälter EIS	160.428,31	142.291,83		
	<u>395.682,80</u>	<u>375.416,08</u>		
<b>Übertrag</b>	<b>1.007.238,37</b>	<b>375.416,08</b>	<b>894.835,14</b>	

**GEWINN- UND VERLUSTRECHNUNG**

VOM 1. 1. 2018 BIS 31. 12. 2018

	2018	2017		
<b>Übertrag</b>	<b>395.682,80</b>	<b>1.007.238,37</b>	<b>375.416,08</b>	<b>894.835,14</b>
60004 Löhne und Gehälter SpH	100.567,00		100.603,30	
60005 Löhne und Gehälter SpR	200.206,51		178.586,69	
60006 Löhne und Gehälter SpA	83.805,84		85.147,84	
62101 Anpassung Urlaubsrückstellung STR	5.060,00		-5.990,00	
62102 Anpassung Urlaubsrückstellung FKK	-1.340,00		3.380,00	
62103 Anpassung Urlaubsrückstellung EIS	5.090,00		-2.780,00	
62104 Anpassung Urlaubsrückstellung SpH	3.890,00		-130,00	
62105 Anpassung Urlaubsrückstellung SpR	400,00		2.215,00	
62106 Anpassung Urlaubsrückstellung SpA	3.100,00	796.462,15	-2.295,00	734.153,91
	<u>395.682,80</u>	<u>1.007.238,37</u>	<u>375.416,08</u>	<u>894.835,14</u>
<b>Soziale Aufwendungen</b>				
<b>Aufwendungen für Abfertigungen und Leistungen an betriebliche Mitarbeitervorsorgekassen</b>				
64061 Beiträge Mitarbeitervorsorgekasse STR	2.143,53		2.164,16	
64062 Beiträge Mitarbeitervorsorgekasse FKK	1.087,60		986,12	
64063 Beiträge Mitarbeitervorsorgekasse EIS	2.122,41		1.884,57	
64064 Beiträge Mitarbeitervorsorgekasse SpH	1.330,46		1.208,97	
64065 Beiträge Mitarbeitervorsorgekasse SpR	2.766,52		2.382,65	
64066 Beiträge Mitarbeitervorsorgekasse SpA	0,00		1.153,05	
64266 Beiträge Mitarbeitervorsorgekasse SpA	1.108,72		0,00	
64501 Anpassung Abfertigungsrückstellung STR	720,00		1.220,00	
64502 Anpassung Abfertigungsrückstellung FKK	360,00		610,00	
64503 Anpassung Abfertigungsrückstellung EIS	720,00		1.220,00	
64504 Anpassung Abfertigungsrückstellung SpH	720,00		1.220,00	
64505 Anpassung Abfertigungsrückstellung SpR	720,00		-325,00	
64506 Anpassung Abfertigungsrückstellung SpA	360,00	14.159,24	2.155,00	15.879,52
	<u>360,00</u>	<u>14.159,24</u>	<u>2.155,00</u>	<u>15.879,52</u>
<b>Aufwendungen für Altersversorgung</b>				
64521 Pensionskasse STR	568,07		480,18	
64522 Pensionskasse FKK	288,23		342,71	
64523 Pensionskasse EIS	562,48		480,18	
64524 Pensionskasse SpH	352,60		500,73	
64525 Pensionskasse SpR	733,18		376,07	
64526 Pensionskasse SpA	293,83	2.798,39	170,17	2.350,04
	<u>293,83</u>	<u>2.798,39</u>	<u>170,17</u>	<u>2.350,04</u>
<b>Übertrag</b>	<b>395.682,80</b>	<b>1.007.238,37</b>	<b>375.416,08</b>	<b>894.835,14</b>
			<u>193.818,59</u>	<u>142.451,67</u>

GEWINN- UND VERLUSTRECHNUNG

VOM 1. 1. 2018 BIS 31. 12. 2018

	2018	2017		
Übertrag	193.818,59	142.451,67		
Aufwendungen für gesetzlich vorgeschriebene Sozialabgaben sowie vom Entgelt abhängige Abgaben und Pflichtbeiträge				
65001 Gesetzlicher Sozialaufwand STR	33.286,66	33.806,28		
65002 Gesetzlicher Sozialaufwand FKK	16.889,29	13.952,20		
65003 Gesetzlicher Sozialaufwand EIS	32.958,71	29.337,62		
65004 Gesetzlicher Sozialaufwand SpH	20.660,68	19.588,44		
65005 Gesetzlicher Sozialaufwand SpR	42.963,37	38.846,82		
65006 Gesetzlicher Sozialaufwand SpA	17.217,24	18.460,31		
66001 Kommunalsteuer STR	4.848,04	5.721,00		
66002 Kommunalsteuer FKK	2.461,58	2.644,41		
66003 Kommunalsteuer EIS	4.803,67	5.106,23		
66004 Kommunalsteuer SpH	3.011,26	3.895,57		
66005 Kommunalsteuer SpR	6.261,88	6.220,41		
66006 Kommunalsteuer SpA	2.509,38	2.927,31		
66101 Dienstgeberbeitrag STR	6.609,14	7.340,20		
66102 Dienstgeberbeitrag FKK	3.353,41	1.751,58		
66103 Dienstgeberbeitrag EIS	6.544,03	6.446,82		
66104 Dienstgeberbeitrag SpH	4.102,23	4.092,94		
66105 Dienstgeberbeitrag SpR	8.530,60	8.101,07		
66106 Dienstgeberbeitrag SpA	3.418,52	4.140,81	220.429,69	212.380,02
sonstiger Personalaufwand				
57001 Fremdlöhne STR	2.040,00	8.412,16		
57002 Fremdlöhne FKK	2.190,75	0,00		
57005 Fremdlöhne SpR	19.692,00	6.373,65		
57006 Fremdlöhne SpA	1.822,25	0,00	25.745,00	14.785,81
Abschreibungen				
auf immaterielle Gegenstände des Anlagevermögens und Sachanlagen				
Planmäßige Abschreibungen				
70103 planmäßige Abschreibung immaterieller Wirtschaftsgüter EIS	183,33	183,33		
70104 planmäßige Abschreibung immaterieller Wirtschaftsgüter SpH	366,67	366,67		
70105 planmäßige Abschreibung immaterieller Wirtschaftsgüter SpR	466,67	466,67		
Übertrag	1.016,67	1.016,67	-52.356,10	-84.714,16

GEWINN- UND VERLUSTRECHNUNG

VOM 1. 1. 2018 BIS 31. 12. 2018

	2018	2017		
Übertrag	1.016,67	1.016,67	-52.356,10	-84.714,16
70106 planmäßige Abschreibung immaterieller Wirtschaftsgüter SpA	120,00	120,00		
70301 planmäßige Abschreibung Gebäude und Aussenanlage STR	31.076,83	35.862,61		
70302 planmäßige Abschreibung Gebäude und Aussenanlage FKK	6.326,26	7.296,20		
70303 planmäßige Abschreibung Gebäude und Aussenanlage EIS	148.497,43	149.923,01		
70304 planmäßige Abschreibung Gebäude und Außenanlagen SpH	255.831,68	180.169,69		
70305 planmäßige Abschreibung Investitionen in fremde Gebäude SpR	3.390,56	6.781,06		
70307 planmäßige Abschreibung Gebäude und Außenanlagen EpA	6.015,54	9.107,43		
70308 planmäßige Abschreibung Gebäude JH	3.396,25	4.075,50		
70501 planmäßige Abschreibung Betriebsausstattung STR	9.051,12	11.949,23		
70502 planmäßige Abschreibung Betriebsausstattung FKK	12.658,07	12.018,03		
70503 planmäßige Abschreibung Betriebsausstattung EIS	6.539,55	7.883,76		
70504 planmäßige Abschreibung Betriebsausstattung SpH	22.389,45	15.672,29		
70505 planmäßige Abschreibung Betriebsausstattung SpR	34.040,62	28.234,65		
70506 planmäßige Abschreibung Betriebsausstattung SpA	81.683,08	78.743,07		
70507 planmäßige Abschreibung Betriebs- und Geschäftsausstattung EpA	7.626,42	7.693,23		
70601 Geringwertige Wirtschaftsgüter STR	1.800,47	3.672,84		
70602 Geringwertige Wirtschaftsgüter FKK	931,17	4.919,63		
70603 Geringwertige Wirtschaftsgüter EIS	1.889,39	3.426,93		
70604 Geringwertige Wirtschaftsgüter SpH	3.097,94	2.354,52		
70605 Geringwertige Wirtschaftsgüter SpR	9.991,91	8.356,32		
70606 Geringwertige Wirtschaftsgüter SpA	251,29	882,85	647.621,70	580.159,52
sonstige betriebliche Aufwendungen				
übrige				
72101 Instandhaltung STR	70.077,00	58.845,90		
72102 Instandhaltung FKK	40.935,29	31.434,86		
72103 Instandhaltung EIS	34.703,81	13.605,82		
72104 Instandhaltung SpH	29.416,21	19.519,01		
72105 Instandhaltung SpR	12.355,55	17.886,47		
Übertrag	187.487,86	141.292,06	-699.977,80	-644.873,68



GEWINN- UND VERLUSTRECHNUNG

VOM 1. 1. 2018 BIS 31. 12. 2018

	2018		2017	
Übertrag	187.487,86	-699.977,80	141.292,06	-664.873,68
72106 Instandhaltung SpA	73.513,98		50.591,17	
72107 Instandhaltung EPa	1.072,46		4.341,38	
72401 Reinigungsmittel für Wasserbecken STR	4.039,36		4.362,83	
77001 Versicherungen STR	7.193,36		6.933,44	
77002 Versicherungen FKK	1.344,93		1.460,08	
77003 Versicherungen EIS	3.764,97		4.008,50	
77004 Versicherungen SpH	5.941,25		6.343,02	
77005 Versicherungen SpR	2.838,89		3.050,22	
77006 Versicherungen SpA	815,31		883,51	
77007 Versicherungen EPa	598,02		616,43	
73801 Telefon und Porto STR	631,53		389,95	
73802 Telefon und Porto FKK	881,48		858,78	
73803 Telefon und Porto EIS	709,86		664,29	
73804 Telefon und Porto SpH	850,95		792,04	
73805 Telefon und Porto SpR	1.370,79		1.173,58	
74005 Pacht SpR	124.221,00		128.847,66	
72901 Energie und WKM STR	29.375,31		25.243,08	
72902 Energie und WKM FKK	4.985,64		4.376,15	
72903 Energie und WKM EIS	29.760,61		28.375,67	
72904 Energie und WKM SpH	52.910,36		45.245,65	
72905 Energie und WKM SpR	57.297,32		56.302,97	
72906 Energie und WKM SpA	14.741,37		14.844,86	
72907 Energie und WKM EPa	5.841,06		6.206,09	
73201 KFZ-Aufwand STR	2.122,61		1.259,35	
73202 KFZ-Aufwand FKK	707,54		629,67	
73203 KFZ-Aufwand EIS	1.415,07		1.259,35	
73204 KFZ-Aufwand SpH	1.415,07		1.259,35	
73205 KFZ-Aufwand SpR	750,43		1.670,62	
76701 Werbeaufwand STR	7.570,83		6.429,22	
76702 Werbeaufwand FKK	6.261,46		4.051,41	
76703 Werbeaufwand EIS	2.907,38		4.541,57	
76704 Werbeaufwand SpH	685,64		698,41	
76705 Werbeaufwand SpR	9.264,54		6.484,01	
76801 Strandkonzerte STR	4.078,87		3.522,88	
77501 Rechts- und Beratungsaufwand STR	1.440,00		1.792,00	
77502 Rechts- und Beratungsaufwand FKK	720,00		896,00	
77503 Rechts- und Beratungsaufwand EIS	1.440,00		1.792,00	
77504 Rechts- und Beratungsaufwand SpH	1.440,00		1.792,00	
77505 Rechts- und Beratungsaufwand SpR	1.530,00		2.143,00	
77506 Rechts- und Beratungsaufwand SpA	315,00		300,00	
77507 Rechts- und Beratungsaufwand EPa	315,00		300,00	
50005 Wareneinsatz SpR 20%	17.697,34		24.921,78	
71901 Sonstige Steuern und Abgaben STR	938,27		892,89	
71902 Sonstige Steuern und Abgaben FKK	258,00		235,31	
71903 Sonstige Steuern und Abgaben EIS	3.075,60		3.030,21	
71904 Sonstige Steuern und Abgaben SpH	5.635,18		5.589,79	
Übertrag	684.171,50	-699.977,80	612.694,23	-664.873,68

GEWINN- UND VERLUSTRECHNUNG

VOM 1. 1. 2018 BIS 31. 12. 2018

	2018		2017	
Übertrag	684.171,50	-699.977,80	612.694,23	-664.873,68
71905 Sonstige Steuern und Abgaben SpR	1.245,77		1.177,69	
78501 Sonstiger betrieblicher Aufwand STR	64.485,70		22.706,26	
78502 Sonstiger betrieblicher Aufwand FKK	15.011,19		16.031,15	
78503 Sonstiger betrieblicher Aufwand EIS	17.939,71		17.592,17	
78504 Sonstiger betrieblicher Aufwand SpH	16.676,47		14.883,24	
78505 Sonstiger betrieblicher Aufwand SpR	35.669,29		25.190,93	
78506 Sonstiger betrieblicher Aufwand SpA	1.692,57		9.750,47	
78507 Sonstiger betrieblicher Aufwand EPa	8,93		8,93	
78511 Sonstiger betrieblicher Aufwand STR Minigolfplatz	2.620,37		2.822,39	
500051 Wareneinsatz SpR 10%	5.977,23	845.498,73	0,00	722.857,46
<b>Betriebsergebnis</b>		<b>-1.545.476,53</b>		<b>-1.387.731,14</b>
<b>Sonstige Zinsen und ähnliche Erträge</b>				
81001 Zinserträge aus Bankguthaben STR	179,75		225,94	
81002 Zinserträge aus Bankguthaben FKK	89,87		112,98	
81003 Zinserträge aus Bankguthaben EIS	179,75		225,95	
81004 Zinserträge aus Bankguthaben SpH	179,75		225,95	
81005 Zinserträge aus Bankguthaben SpR	269,62	898,74	338,93	1.129,75
<b>Zinsen und ähnliche Aufwendungen</b>				
82801 Zinsen STR	1.766,42		1.129,17	
82803 Zinsen EIS	610,00		860,00	
82804 Zinsen SpH	916,31		1.289,58	
82807 Zinsen Schulsporthalle	50.640,00		12.191,11	
82808 Zinsen Schulsporthalle	7.200,22	61.132,95	0,00	15.469,86
<b>Finanzerfolg</b>		<b>-60.234,21</b>		<b>-14.340,11</b>
<b>Ergebnis vor Steuern</b>		<b>-1.605.710,74</b>		<b>-1.402.071,25</b>
<b>Steuern vom Einkommen und vom Ertrag</b>				
85201 Körperschaftsteuer STR	350,00		350,00	
85202 Körperschaftsteuer FKK	175,00		175,00	
85203 Körperschaftsteuer EIS	350,00		350,00	
85204 Körperschaftsteuer SpH	350,00		350,00	
Übertrag	1.225,00	-1.605.710,74	1.225,00	-1.402.071,25

Harder Sport- und Freizeitanlagen BetriebsgesmbH

Seite 13

GEWINN- UND VERLUSTRECHNUNG

VOM 1. 1. 2018 BIS 31. 12. 2018

	2018		2017	
Übertrag	1.225,00	-1.605.710,74	1.225,00	-1.402.071,25
85205 Körperschaftsteuer SpR	350,00		350,00	
85206 Körperschaftsteuer SpA	87,50		87,50	
85207 Körperschaftsteuer EPa	87,50	1.750,00	87,50	1.750,00
<b>Ergebnis nach Steuern</b>		<b>-1.607.460,74</b>		<b>-1.403.821,25</b>
<b>Jahresfehlbetrag</b>		<b>-1.607.460,74</b>		<b>-1.403.821,25</b>
<b>Auflösung von Kapitalrücklagen</b>				
Erträge aus der Auflösung von Investitionszuschüssen				
86201 Verbrauch Investitionszuschüsse STR	0,00		22.342,06	
86206 Verbrauch Investitionszuschüsse SpA	5.376,30		5.376,30	
86207 Verbrauch Investitionszuschüsse EPa	23.491,07	28.867,37	8.598,86	36.317,22
<b>Auflösung von Gewinnrücklagen</b>				
Andere (freie) Rücklagen				
87201 Auflösung Rücklage STR	32.398,76		0,00	
87202 Auflösung Rücklage FKK	0,00		1.539,94	
87203 Auflösung Rücklage EIS	5.565,87		11.078,79	
87205 Auflösung Rücklage SpR	3.139,69		15.900,84	
87206 Auflösung Rücklage SpA	35.480,41		51.897,84	
87207 Auflösung Rücklage EPa	0,00		8.201,80	
87208 Auflösung Rücklage JH	4.075,50	80.660,23	4.075,50	92.694,71
<b>Zuweisung zu Gewinnrücklagen</b>				
Andere (freie) Rücklagen				
87301 Zuweisung Rücklage STR	0,00		2.606,02	
87302 Zuweisung Rücklage FKK	1.749,57		0,00	
87304 Zuweisung Rücklage SpH	358.260,39		24.858,59	
87307 Zuweisung Rücklage EPa	6.757,22		0,00	
87309 Zuweisung Rücklage SH	0,00	366.767,18	124.726,45	152.191,06
<b>Übertrag</b>		<b>-1.864.700,32</b>		<b>-1.427.000,38</b>

Harder Sport- und Freizeitanlagen BetriebsgesmbH

Seite 14

GEWINN- UND VERLUSTRECHNUNG

VOM 1. 1. 2018 BIS 31. 12. 2018

	2018		2017	
Übertrag	-1.864.700,32		-1.427.000,38	
<b>Verlustabdeckung durch Gesellschafter</b>				
87101 Verlustabdeckung STR	-130.816,46		-124.524,46	
87102 Verlustabdeckung FKK	-52.447,64		-65.847,30	
87103 Verlustabdeckung EIS	-330.084,45		-285.720,52	
87104 Verlustabdeckung SpH	-805.238,68		-335.800,49	
87105 Verlustabdeckung SpR	-358.472,11		-315.000,14	
87106 Verlustabdeckung SpA	-220.730,53		-190.996,72	
87107 Verlustabdeckung EPa	21.789,69		16.317,23	
87108 Verlustabdeckung JH	11.299,86		11.489,58	
87109 Verlustabdeckung SH	0,00	-1.864.700,32	-136.917,56	-1.427.000,38
<b>Bilanzgewinn</b>		<b>0,00</b>		<b>0,00</b>

Harder Sport- und Freizeitanlagen BetriebsgesmbH

Geschäftsbereiche 2018

Geschäftsbereich	Strandbad	FKK	Eisplatz	Sporthalle	Spannrahmen/ Seezentrum	Sport- anlage	Eisplatz alt	Junges Hotel	Gesamt
Betriebsleistung	283.543,48	147.908,48	131.186,25	143.239,59	238.850,55	25.268,64	26.620,77	10.620,61	1.007.238,37
Sonstiger Ertrag									0,00
Personalaufwand	-208.320,40	-107.500,39	-213.229,61	-134.634,23	-282.274,06	-113.635,78	0,00		-1.059.594,47
Abschreibung	-41.928,42	-19.915,50	-157.109,70	-281.685,74	-47.889,76	-82.054,37	-13.641,96	-3.396,25	-647.621,70
Sonstiger Aufwand	-194.573,21	-71.105,53	-95.717,01	-114.971,13	-270.218,15	-91.078,23	-7.835,47		-845.498,73
Finanzerfolg	-1.586,67	89,87	-430,25	-58.576,78	269,62	0,00	0,00		-60.234,21
<b>Ergebnis vor Steuern</b>	<b>-162.865,22</b>	<b>-50.523,07</b>	<b>-335.300,32</b>	<b>-446.628,29</b>	<b>-361.261,80</b>	<b>-261.499,74</b>	<b>5.143,34</b>	<b>7.224,36</b>	<b>-1.605.710,74</b>
Körperschaftsteuer	-350,00	-175,00	-350,00	-350,00	-350,00	-87,50	-87,50		-1.750,00
Zuweisung Rücklage	0,00	-1.749,57	0,00	-358.260,39	0,00	0,00	-6.757,22	0,00	-366.767,18
Auflösung Rücklage	32.398,76	0,00	5.565,87	0,00	3.139,69	35.480,41	0,00	4.075,50	80.660,23
Verbrauch Investitionszuschüsse	0,00	0,00	0,00	0,00		5.376,30	23.491,07		28.867,37
Verlustabdeckung	130.816,46	52.447,64	330.084,45	805.238,68	358.472,11	220.730,53	-21.789,69	-11.299,86	1.864.700,32
<b>Jahresgewinn/-verlust</b>	<b>0,00</b>	<b>0,00</b>	<b>0,00</b>	<b>0,00</b>	<b>0,00</b>	<b>0,00</b>	<b>0,00</b>	<b>0,00</b>	<b>0,00</b>

Geschäftsbereich	Strandbad	FKK	Eisplatz	Sporthalle	Gemeinde- saal	Sport- anlage	Eisplatz alt	Junges Hotel	Gesamt
Betriebsleistung	283.543,48	147.908,48	131.186,25	143.239,59	238.850,55	25.268,64	26.620,77	10.620,61	1.007.238,37
Aufwendungen ohne AfA / Zinsen	-402.893,61	-178.605,92	-308.946,62	-249.605,36	-552.492,21	-204.714,01	-7.835,47	0,00	-1.905.093,20
<b>Eigendeckung vor Investitionen</b>	<b>70,38%</b>	<b>82,81%</b>	<b>42,46%</b>	<b>57,39%</b>	<b>43,23%</b>	<b>12,34%</b>	<b>339,75%</b>	<b>0,00%</b>	<b>0,00%</b>
<b>Eigendeckung vor Investitionen Vorjahr</b>	<b>73,65%</b>	<b>72,70%</b>	<b>48,08%</b>	<b>51,14%</b>	<b>43,89%</b>	<b>10,51%</b>	<b>242,99%</b>	<b>0,00%</b>	<b>0,00%</b>

**Zuschuss - Verlustabdeckung Gemeinde Hard lt. Rechnungsabschluss:**

	RG. 2017	RG. 2018	VA 2018	Diff. VA zu RG
HHSt. 1/2620 759000 Beitrag an HSUFABG für Sportplatz am See lt. REAB Gemein	174.679,49	198.940,84	316.400,00	117.459,16
HHSt. 1/2630 759000 Beitrag an HSUFABG für Sporthalle lt. REAB Gemein	472.718,05	805.238,68	1.255.100,00	449.861,32
HHSt. 1/2640 759000 Beitrag an HSUFABG für Eislaufplatz lt. REAB Gemein	285.720,52	330.084,45	362.300,00	32.215,55
HHSt. 1/3801 759000 Beitrag an HSUFABG für Gemeindesaal+SZ lt. REAB Gemein	315.000,14	358.472,11	373.600,00	15.127,89
HHSt. 1/8310 759000 Beitrag an HSUFABG für Strandbad + FKK lt. REAB Gemein	190.371,76	183.264,10	282.000,00	98.735,90
HHSt. 2/9140 822000 Beitrag an HSUFABG für Junges Hotel lt. REAB Gemein	-11.489,58	-11.299,86	0,00	11.299,86
<b>Gesamtzuschuss der Gemeinde Hard</b>	<b>1.427.000,38</b>	<b>1.864.700,32</b>	<b>2.589.400,00</b>	<b>724.699,68</b>

**Laut Bilanz Harder Sport- und Freizeitanl.B.GmbH, Mag. R. Kerber, (\*)**

	RG. 2017	RG. 2018	Differenz	Kapitalrücklagen für 2018
Seite S/17 (Seite K/11): 87101 (*) G&V Verlustabdeckung Gemeinde Hard, Strandbad	124.524,46	130.816,46	6.292,00	-32.398,76
Seite S/17 (Seite K/11): 87102 (*) G&V Verlustabdeckung Gemeinde Hard, FKK	65.847,30	52.447,64	-13.399,66	0,00
Seite S/17 (Seite K/11): 87103 (*) G&V Verlustabdeckung Gemeinde Hard, Eisplatz	285.720,52	330.084,45	44.363,93	-5.565,87
Seite S/17 (Seite K/11): 87104 (*) G&V Verlustabdeckung Gemeinde Hard, Sporthalle	472.718,05	805.238,68	332.520,63	358.260,39
Seite S/17 (Seite K/11): 87105 (*) G&V Verlustabdeckung Gemeinde Hard, Gemeindesaal	315.000,14	358.472,11	43.471,97	-3.139,69
Seite S/17 (Seite K/11): 87106 (*) G&V Verlustabdeckung Gemeinde Hard, Sportanlagen	174.679,49	198.940,84	24.261,35	0,00
Seite S/17 (Seite K/11): 87108 (*) G&V Verlustabdeckung Gemeinde Hard, Junges Hotel	-11.489,58	-11.299,86	189,72	-4.075,50
<b>Zwischensumme G&amp;V Zuschüsse der Gemeinde Hard für alle Betriebe</b>	<b>1.427.000,38</b>	<b>1.864.700,32</b>	<b>437.699,94</b>	
Nicht gebundene Kapitalrücklagen (Konto 0/92500 Seite S/14 (Seite K/3) (nur DIFFERENZBETR)	-59.496,35	-286.106,95	-226.610,60	
Investitionszuschüsse (Konto 0/95200 Seite S/14 -- K/3 + S/18 -- K/11)	36.317,22	28.867,37	-7.449,85	<b>313.080,57</b>
Körperschaftsteuer	-1.750,00	-1.750,00	0,00	
<b>Jahresfehlbetrag lt. Bilanz Mag. R. Kerber</b>	<b>1.402.071,25</b>	<b>1.605.710,74</b>	<b>203.639,49</b>	

**Verschiedene Gesamtsummen zu Vergleichszwecken:**

	RG. 2017	RG. 2018	Differenz
Gesamtsumme aller GWG Seite S/15 -- K/7 + K/8)	23.613,09	17.962,17	-5.650,92
Gesamtsumme aller Abschreibungen Seite S/15 -- K/7 + K/8)	556.546,43	629.659,53	73.113,10

## Nachweis der Darlehensschulden und des Schuldendienstes

Konto Nr.	Darlehensgeber	Verwendungszweck	Zinssatz	Laufzeit	Ursprüngliche Darlehenshöhe (Gesamt)	Darlehensrest am Jahresanfang (Gesamt)	Zugang	Tilgung	Zinsen	Darlehensrest am Jahresende (Gesamt)
6/31503	BA - CA Bregenz	Neubau Eisplatz	0,181%	2004-2020	€ 2.360.000,00	€ 399.372,00	€ 0,00	€ 145.232,00	€ 610,00	€ 254.140,00
6/31504	BA - CA Bregenz	Neubau Eisplatz	0,181%	2004-2020	€ 3.540.000,00	€ 599.059,00	€ 0,00	€ 217.848,00	€ 916,31	€ 381.211,00
6/31507	BA - CA Bregenz	Neubau Sporthalle	1,688%	2017-2043	€ 3.000.000,00	€ 3.000.000,00	€ 0,00	€ 0,00	€ 46.842,00	€ 3.000.000,00
5/31508	Raiba Bodensee-Leiblachtal	Neubau Sporthalle	0,570%	2018-2043	€ 3.000.000,00	€ 0,00	€ 3.000.000,00	€ 0,00	€ 7.200,22	€ 3.000.000,00
	<b>GESAMTSUMME</b>				<b>€ 11.900.000,00</b>	<b>€ 3.998.431,00</b>	<b>€ 3.000.000,00</b>	<b>€ 363.080,00</b>	<b>€ 55.568,53</b>	<b>€ 6.635.351,00</b>

# PRÜFUNGSBERICHT

## Jahresabschlussprüfung der Harder Sport- und Freizeitanlagen BetriebsgesmbH

### durch die Beiräte:

Herr Mag. (FH) Sanel Dedic  
Herr Mag. Franz Bereuter

### durchgeführt:

am 03.04.2019, 17:00- 17:30 Uhr  
im Rathaus der Marktgemeinde Hard

### Prüfungsgegenstand:

Jahresabschluss 2018 der Harder Sport- und Freizeitanlagen BetriebsgesmbH

### Gesetzliche Grundlagen:

Die Harder Sport- und Freizeitanlagen BetriebsgesmbH ist weder nach § 29 GmbH-Gesetz, noch nach anderen Gesetzen verpflichtet, einen Aufsichtsrat zu bestellen. Nach § 268 UGB ist daher auch keine Jahresabschlussprüfung – weder durch einen Abschlussprüfer, noch durch den Aufsichtsrat, erforderlich.

Die demzufolge zur „freiwilligen“ Abschlussprüfung bestellten obengenannten Beiräte haben dem vorliegenden Jahresabschluss 2018 der Harder Sport- und Freizeitanlagen BetriebsgesmbH – erstellt durch die Klement & Partner Steuerberatung KG – einer materiellen und formellen Prüfung unterzogen. Diese Prüfung erfolgte im Sinne der allgemeinen Kontroll- und Prüfungspflichten eines Aufsichtsrates, stellt aber keine Jahresabschlussprüfung im Sinne des UGB bzw. des GmbH-Gesetzes dar.

### Prüfungsunterlagen:

Als Prüfungsunterlagen standen den Beiräten der vom Wirtschaftstreuhänder vorgelegte Jahresabschluss 2018 samt Beilagen und Aufstellungen, der nach Gemeindegesezt erstellte Abschluss der Harder Sport- und Freizeitanlagen BetriebsgesmbH, sämtliche Belege des Jahres 2018 in fortlaufender Nummerierung sowie Buchungslisten bzw. Kontoaufstellungen der Harder Sport- und Freizeitanlagen BetriebsgesmbH zur Verfügung.

### Prüfungsinhalt:

Anhand von Aufstellungen und Nachweisungen (Belege, Kontoauszüge etc.) wurde die materielle und formelle Rechtmäßigkeit und Richtigkeit der in der Bilanz ausgewiesenen Aktiv- und Passivpositionen sowie in der GuV angeführten Aufwands- und Ertragspositionen einer stichprobenartigen Überprüfung unterzogen. Ferner wurden einzelne Aufwandspositionen / Ausgaben einer Angebotsprüfung unterzogen um die Vergaben zu kontrollieren.

### Ergebnis der Prüfung im Ganzen:

### Einnahmen:

	Einnahmen 2018	Voranschlag 2018	Einnahmen 2017
Strandbad Badeeintritte	198.646,62	150.000,00	173.164,20
FKK Eintritte	121.260,37	85.000,00	90.023,81
Eislaufplatz Eintritte	125.240,18	95.000,00	117.666,22
Sporthalle Verpachtung	142.979,34	105.000,00	116.137,36
Spannrahmen/SZ Verpachtung	178.751,03	110.000,00	164.934,99
Sportanlage	18.009,60	23.000,00	17.810,26

### Löhne und Gehälter ohne Lohnnebenkosten:

	Ausgaben 2018	Voranschlag 2018	Ausgaben 2017
Strandbad	153.044,96	185.000,00	158.943,58
FKK	82.209,53	80.000,00	74.180,67
Eislaufplatz	160.428,31	160.000,00	142.291,83
Sporthalle	100.567,00	125.000,00	100.603,30
Spannrahmen/SZ	200.206,51	220.000,00	178.586,69
Sportanlage	83.805,84	95.000,00	85.147,84

### Ergebnis der Prüfung im Einzelnen:

#### Einnahmen:

Die Einnahmen der Gesellschaft sind vielfach witterungsbedingten Schwankungen ausgesetzt. Aufgrund des Jahrhundert-Sommers liegen die Einnahmen für Strandbad und FKK deutlich über dem Voranschlag 2018. Einzig die Pachteinnahmen im FKK liegen unter Budget, da hier eine Pacht pro Besucher vereinbart wurde und diese bei der Budgetierung noch nicht absehbar war. Auch die Einnahmen für den Eislaufplatz liegen deutlich über Budget und jenen aus dem Jahr 2017. Die Einnahmen aus den Sporthallen liegen deutlich über jenen des Vorjahres und auch über dem Budget, da im September 2018 die Schulsporthalle in Betrieb gegangen ist. Es gilt abzuwarten, wie sich hier die Einnahmen im Jahr 2019 entwickeln. Die Einnahmen aus Verpachtung Spannrahmen/SZ entwickeln sich weiterhin sehr gut und erhöhten sich gegenüber dem schon sehr guten Vorjahr um über 8 %. Lediglich die Einnahmen aus Speisen- und Getränkeverkauf sind geringfügig unter jenen des Vorjahres und weit unter Budget. Diese sind sehr abhängig von den Veranstaltungen. Auch die Einnahmen bei den Sportanlagen liegen deutlich unter dem Budget und stagnierten bei den Einnahmen des Vorjahres. Die fehlenden Einnahmen aufgrund des weggefallenen Platzes konnten nicht aufgeholt werden.

#### Personal bzw. Personalkosten:

Die Personalkosten stiegen um 7,2 % gegenüber den Personalkosten 2017 auf € 1.033.849,47 (2017 € 964.763,49), sind aber 10 % unter dem Voranschlag. Der Mehraufwand ist in der Teuerungsbegleitung für Gemeindebedienstete, der Inbetriebnahme der Schulsporthalle und der sehr guten Saison in den Schwimmbädern sowie vermehrt erbrachter Eigenleistungen, welche sich positiv bei den Instandhaltungskosten sowie beim Winterdienst auswirken, begründet. Unter dem Budget liegen die Personalkosten, da einerseits bei zwei Langzeitkrankenständen nur noch Teilentgelte bezahlt wurden und andererseits gegen Ende Jahr im Spannrahmen nur noch ein Techniker beschäftigt war. Dem entgegen steht ein erhöhter Aufwand bei den Fremdlöhnen für Freelancer.

#### Inventar:

Es mussten neue Ticketleser angeschafft werden, diese begründen die Überschreitung im FKK und bei der Eishalle im Zugang Betriebsausstattung. Die größten Abweichungen ergaben sich bei der Sporthalle. Da noch nicht alle Schlussrechnungen eingetroffen sind, wurde das Budget für den Neubau der Schulsporthalle um € 420.000,- unterschritten. Diese Verschiebung wird auch den Rechnungsabschluss 2019 beeinflussen, da für den Neubau der Schulsporthalle 2019 kein Budget vorgesehen ist. Ferner wurde ein Steyr Traktor angeschafft, der nicht budgetiert war. Dieser wird für den Winterdienst bei der Schule und Sporthalle am See gebraucht, sowie auch zusammen mit dem Bauhof genutzt. Bei den Sportanlagen wurde das Budget um € 58.038,93 unterschritten, da aufgrund noch fehlender behördlicher Genehmigungen die geplante Flutlichtanlage im Waldstadion nicht errichtet werden konnte. Im Spannrahmen musste zusätzlich Stühle angeschafft werden. Bei den Sportanlagen wurde das Budget unterschritten, da der budgetierte Rasenmätraktor Iseki bereits 2017 angeschafft wurde.

#### **Instandhaltungen:**

Die Instandhaltungen liegen in Summe rund € 54.000,- über Budget. Das Instandhaltungsbudget beim Strandbad wurde um rund € 30.000,-, das Budget des FKK um rund € 8.000,-, das des Eisplatzes um rund € 15.000,- und das bei der Halle um rund € 9.500,- überschritten. Beim Instandhaltungsbudget ergeben sich immer wieder Schwankungen. Größere Schwankungen ergaben sich beim Strandbad, da die Fassade bei der Mole repariert werden musste und aufgrund des warmen Sommers vermehrt Seegrass gemäht werden musste. Bei den Bädern machte sich auch die intensive Saison bemerkbar. Bei der Eishalle wurde die Heizung neu eingebunden und die Decke musste wieder saniert werden. Bei der Halle waren überdurchschnittlich viele Kleinreparaturen nötig.

#### **Sonstiger Aufwand:**

Der Sonstige Aufwand liegt in Summe rund € 25.000,- über Budget. Der sonstige Aufwand ist über die Jahre sehr schwankend und daher ist eine Abweichung von € 25.000,- als moderat zu bezeichnen, gerade auch im Hinblick auf den sehr guten Sommer und die gute Entwicklung bei den Einnahmen beim Eislaufplatz und beim Spannrahmen. Im Vorjahr wurde hier das Budget um € 8.000,- überschritten.

Die Umbuchung die am Jahresende auf dem Sonstigen Aufwand aller Betriebe aufscheint, ist darauf zurückzuführen, dass während des Jahres Aufwände, die nicht direkt einem Betrieb zuzuordnen sind, auf ein Sammelkonto gebucht und am Jahresende nach einem Schlüssel aufgeteilt werden.

In Summe muss von der Marktgemeinde Hard eine Verlustabdeckung von € 1.864.700,32 geleistet werden. Für 2018 war eine Verlustabdeckung von € 2.589.400,- budgetiert. Die Differenz entsteht aus den fehlenden Schlussrechnungen für die Sporthalle in Höhe von rund € 420.000,- und den Mehreinnahmen in den einzelnen Bereichen.

#### **Zusammengefasstes Prüfungsergebnis:**

Die Überprüfung der Aktiv- und Passivpositionen ergab keine Beanstandungen. Die entsprechenden Nachweise für die Bilanzposition lagen lückenlos vor.

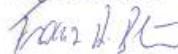
Die Überprüfung des Jahresabschlusses 2018 der Harder Sport- und Freizeitanlagen BetriebsgesmbH ergab keine nennenswerten Mängel. Der Abschluss wurde in materieller und formeller Hinsicht ordnungsgemäß erstellt. Das gesamthafte Ergebnis weist auf einen sorgsamen Umgang mit den Budgetgeldern hin.

Hard, den 03.04.2019

Mag. (FH) Sanel Dedic



Mag. Franz Bercuter









# **J a h r e s a b s c h l u s s**

**der Marktgemeinde Hard Vermögensverwaltungs-  
GmbH & Co.KG**

**f ü r d a s J a h r 2 0 1 8**

---

## MGD Hard VermögensverwaltungsGmbH & Co.KG. - Zusammenstellung Rechnungsabschluss 2018

Einnahmen		Rechnung 2017	Rechnung 2018	Ausgaben		Rechnung 2017	Rechnung 2018
<b>Erfolgsgebarung</b>		<b>125.986,50</b>	<b>112.091,78</b>	<b>Erfolgsgebarung</b>		<b>101.555,79</b>	<b>94.617,24</b>
Vermögensgeb. Erlöse Grundverm.		0,00	0,00	Vermögensgeb. Erwerb. Grundverm.		0,00	0,00
Vermögensgeb. Verwaltungsreal.		0,00	0,00	Vermögensgeb. Erwerb. Verwaltungsreal.		0,00	0,00
Vermögensgeb. Darlehensaufnahme		0,00	0,00	Vermögensgeb. Rzlg. Gegeb.Darlehen		132.393,97	133.007,37
Saldo Vermögensgebarung		132.393,97	133.007,37	Saldo Vermögensgebarung		0,00	0,00
Zuschuss durch Gemeinde/Verlust		0,00	0,00	Gewinn lt. UGB-Bilanz		24.430,71	17.474,54
<b>Gesamteinnahmen</b>		<b>258.380,47</b>	<b>245.099,15</b>			<b>258.380,47</b>	<b>245.099,15</b>

		Einnahmen	Ausgaben	Gewinn/Verlust/ Abgang/Überschuss		
Allgemein Kreis 0	Erfolgsgebarung ohne Zuschuss	3.412,49	13.367,51	Gewinn/Verlust Erfolgsgebarung		-9.955,02
	Vermögensgebarung	0,00	0,00	Gewinn/Verlust Vermögensgebarung		0,00
	Zwischensumme	3.412,49	13.367,51	Gesamt		-9.955,02
	Zuschuss durch Gemeinde	0,00		Gewinn/Verlust nach Zuschuss Gemeinde		-9.955,02
	<b>Gesamt Allgemein</b>	<b>3.412,49</b>	<b>13.367,51</b>			
Schulareal Markt Kreis 3	Erfolgsgebarung ohne Zuschuss	21.777,88	39.644,75	Gewinn/Verlust Erfolgsgebarung		-17.866,87
	Vermögensgebarung	0,00	0,00	Gewinn/Verlust Vermögensgebarung		0,00
	Zwischensumme	21.777,88	39.644,75	Gesamt		-17.866,87
	Zuschuss durch Gemeinde	0,00	0,00	Gewinn/Verlust nach Zuschuss Gemeinde		-17.866,87
	<b>Gesamt Schule Markt</b>	<b>21.777,88</b>	<b>39.644,75</b>			
Bauhof Kreis 4	Erfolgsgebarung ohne Zuschuss	86.901,41	41.604,98	Gewinn/Verlust Erfolgsgebarung		45.296,43
	Vermögensgebarung	0,00	133.007,37	Gewinn/Verlust Vermögensgebarung		-133.007,37
	Zwischensumme	86.901,41	174.612,35	Gesamt		-87.710,94
	Zuschuss durch Gemeinde	0,00	0,00	Gewinn/Verlust nach Zuschuss Gemeinde		-87.710,94
	<b>Gesamt Bauhof</b>	<b>86.901,41</b>	<b>174.612,35</b>			
Zuschüsse Gemeinde alle Kreise		0,00	0,00	Erfolgsgebarung		112.091,78
<b>Gesamt (ohne Gemeindegzuschuss)</b>		<b>112.091,78</b>	<b>227.624,61</b>			<b>94.617,24</b>
<b>Gesamte Haushaltsgebarung</b>		<b>112.091,78</b>	<b>227.624,61</b>	Gewinn/Verlust lt. Erfolgsgebarung		<b>17.474,54</b>
<b>Gewinn/Verlust Haushaltsgebarung</b>			<b>-115.532,83</b>	Verlorener Zuschuss Gemeinde		<b>0,00</b>
<b>Saldo Vermögensgebarung</b>			<b>133.007,37</b>	Grundverkauf lt. Vermögensgebarung		<b>0,00</b>
<b>Gewinn/Verlust lt. UGB-Bilanz</b>			<b>17.474,54</b>	Gewinn/Verlust lt. UGB-Bilanz		<b>17.474,54</b>

Im Jahr 2018 hat die Marktgemeinde Hard zur Liquiditätsabdeckung € 90.900,-- an die MGD Hard VermögensverwaltungsGmbH & CO.KG ausbezahlt. Diese Zahlungen wurden auf dem Verrechnungskonto verbucht und sind bei Überliquidität an die Gemeinde zurückzubezahlen.

Marktgemeinde Hard Vermögensverwaltungs GmbH & Co. KG

Seite 1

BILANZ ZUM 31.12.2018

AKTIVA	2018 EUR	2017 EUR/1000
<b>ANLAGEVERMÖGEN</b>		
<i>Sachanlagen</i>		
Grundstücke, grundstücksgleiche Rechte und Bauten,		
Grundstücke Bauhof (Micheluzzi)	461.163,92	461,2
Gebäude Bauhof (Micheluzzi)	1.377.642,52	1.838.806,44
	<u>1.400,7</u>	<u>1.861,9</u>
<b>UMLAUFVERMÖGEN</b>		
<i>Forderungen und sonstige Vermögensgegenstände</i>		
sonstige Forderungen und Vermögensgegenstände		
Finanzamt USt-Zahllast	43,25	0,0
<i>Kassenbestand, Guthaben bei Kreditinstituten</i>		
Raiffeisenbank am Bodensee, Kto 65.342	3.120,01	7,2
<b>SUMME AKTIVA</b>	<b>1.841.969,70</b>	<b>1.869,1</b>

Marktgemeinde Hard Vermögensverwaltungs GmbH & Co. KG

Seite 2

BILANZ ZUM 31.12.2018

PASSIVA	2018 EUR	2017 EUR/1000
<b>EIGENKAPITAL</b>		
<i>eingefordertes Komplementärkapital</i>		
abzgl. nicht eingeforderte ausstehende Einlagen/genehmigte Entnahmen		
Verrechnungskonto Marktgemeinde Hard Vermögensverwaltungs GmbH	44.567,24	40,8
<i>Kommanditkapital</i>		
Bedungene Einlage Kommanditisten		
Hafteinlage Marktgemeinde Hard	10.000,00	10,0
Verlustanteil aus Vorjahren		
Verlustanteile Kommanditisten	-15.070,24	-15,1
<b>RÜCKSTELLUNGEN</b>		
<i>sonstige Rückstellungen</i>		
Rückstellungen für Rechts- und Beratungskosten	3.500,00	3,4
<b>VERBINDLICHKEITEN</b>		
<i>Verbindlichkeiten gegenüber Kreditinstituten</i>		
Darlehen, BAWAG PSK, Kto 540-046-328	1.225.912,00	1.358,9
Verbindlichkeiten aus Lieferungen und Leistungen		
Verbindlichkeiten aus Lieferungen und Leistungen	77,69	6,1
sonstige Verbindlichkeiten		
Finanzamt USt-Zahllast	0,00	1,2
Übertrag	1.268.986,69	1.2 1.404,1

Marktgemeinde Hard Vermögensverwaltungs GmbH & Co. KG

Seite 3

BILANZ ZUM 31.12.2018

PASSIVA	2018 EUR	2017 EUR/1000
Übertrag	1.268.986,69	1,2 1.404,1
Verrechnungskonta Marktgemeinde Hard erhaltene Kauttionen	286.300,00 <u>1.500,00</u>	195,4 <u>1,5 198,1</u>
Verbindlichkeiten gegenüber Kommanditisten		
Gewinnanteile Kommanditisten	283.714,61	266,9
<b>RECHNUNGSABGRENZUNGS- POSTEN</b>		
Passive Rechnungsabgrenzungsposten	1.468,40	0,0
<b>SUMME PASSIVA</b>	<b><u>1.841.969,70</u></b>	<b><u>1.869,1</u></b>

Marktgemeinde Hard Vermögensverwaltungs GmbH & Co. KG

Seite 4

GEWINN- UND VERLUSTRECHNUNG

VOM 1. 1. 2018 BIS 31. 12. 2018

	2018 EUR	2017 EUR/1000
<b>Umsatzerlöse</b>		
Erlöse Vermietung Schulareal Markt	21.777,87	30,0
Erlöse Vermietung Wohnungen Bauhof	24.466,48	28,4
Erlöse Vermietung Areal Bauhof	52.782,63	55,5
Erlöse Vermietung Sendemast Bauhof	8.265,96	8,3
Erlöse Vermietung Parkplatz Bauhof	<u>1.386,34</u>	<u>1,3 123,5</u>
<b>sonstige betriebliche Erträge</b>		
übrige		
Erlöse sonstige 20% Ust	3.385,00	2,5
<b>Betriebsleistung</b>	<b><u>112.064,28</u></b>	<b><u>126,0</u></b>
<b>Personalaufwand</b>		
Gehälter		
Geschäftsführerentgelt	4.000,00	4,0
<b>Abschreibungen</b>		
<i>auf immaterielle Gegenstände des Anlagevermögens und Sachanlagen</i>		
Planmäßige Abschreibungen		
planmäßige Abschreibung bebauter Grundstücke	23.088,98	23,1
<b>sonstige betriebliche Aufwendungen</b>		
Steuern, soweit sie nicht unter Z 12 fallen		
Grundsteuer	10.906,76	11,1
Übertrag	<u>74.068,54</u>	<u>87,8</u>

Marktgemeinde Hard Vermögensverwaltungs GmbH & Co. KG

Seite 5

GEWINN- UND VERLUSTRECHNUNG

VOM 1. 1. 2018 BIS 31. 12. 2018

	2018 EUR	2017 EUR/1000		
Übertrag	74.068,54	87,8		
Übrige				
Instandhaltungen Wohnungen Bauhof	1.582,83	9,7		
Sachversicherungen sonstige	1.269,40	1,3		
Versicherungen Schulareal Markt	7.438,09	7,9		
Buchführungsaufwand	3.880,20	3,8		
Rechts- und Steuerberatung	3.230,00	4,5		
Beratungskosten Schulareal Markt	21.299,90	27,5		
Beratungskosten Areal Micheluzzi	4.907,40	0,0		
Spesen des Geldverkehrs	102,59	0,1		
Betriebskosten Bauhof	5.809,20	1,0		
Sonstiger betrieblicher Aufwand	40,00	0,0	55,8	
Zwischensumme aus Z 1 bis 6 { Betriebsergebnis }	24.508,93	32,0		
sonstige Zinsen und ähnliche Erträge				
Zinserträge aus Bankguthaben	27,49	0,0		
Zinsen und ähnliche Aufwendungen				
Zinsen für Bankkredite	0,35	0,0		
Zinsaufwand Darlehen Bauhof	6.216,57	6,8		
Zinsaufwand Verrechnungskonto	838,08	0,8	7,6	
Zwischensumme aus Z 8 bis 9 { Finanzerfolg }	-7.027,51	-7,5		
Ergebnis vor Steuern				
Zwischensumme aus Z 7 und Z 10	17.481,42	24,4		
Steuern vom Einkommen und vom Ertrag				
Kapitalertragsteuer	6,88	0,0		
Übertrag	17.474,54	24,4		

Marktgemeinde Hard Vermögensverwaltungs GmbH & Co. KG

Seite 6

GEWINN- UND VERLUSTRECHNUNG

VOM 1. 1. 2018 BIS 31. 12. 2018

	2018 EUR	2017 EUR/1000
Übertrag	17.474,54	24,4
Ergebnis nach Steuern	17.474,54	24,4
Jahresüberschuss	17.474,54	24,4
Bilanzgewinn	17.474,54	24,4

Marktgemeinde Hard Vermögensverwaltungs GmbH

Seite 1

BILANZ ZUM 31.12.2018

AKTIVA	2018 EUR	2017 EUR/1000		
<b>UMLAUFVERMÖGEN</b>				
<i>Forderungen und sonstige Vermögensgegenstände</i>				
sonstige Forderungen und Vermögensgegenstände				
Verrechnungskonto Finanzamt	2,00	0,0		
Verrechnungskonto Marktgemeinde Hard Vermögensverwaltungs GmbH & Co KG	44.567,24	44.569,24	40,8	40,8
<b>SUMME AKTIVA</b>	<b>44.569,24</b>	<b>44.569,24</b>	<b>40,8</b>	<b>40,8</b>

Marktgemeinde Hard Vermögensverwaltungs GmbH

Seite 2

BILANZ ZUM 31.12.2018

PASSIVA	2018 EUR	2017 EUR/1000		
<b>EIGENKAPITAL</b>				
<i>eingefordertes Stammkapital</i>				
Stammkapital				
Stammkapital	35.000,00	35,0		
sonstige nicht eingeforderte ausstehende Einlagen				
Nicht eingeforderte ausstehende Einlagen	-17.500,00	-17,5		
<b>Bilanzgewinn</b>				
Gewinnvortrag	23.281,16	19,6		
Jahresgewinn/Bilanzgewinn	3.788,08	27.069,24	3,7	23,3
<b>SUMME PASSIVA</b>	<b>44.569,24</b>	<b>44.569,24</b>	<b>40,8</b>	<b>40,8</b>

Marktgemeinde Hard Vermögensverwaltungs GmbH

Seite 3

GEWINN- UND VERLUSTRECHNUNG

VOM 1. 1. 2018 BIS 31. 12. 2018

	2018 EUR	2017 EUR/1000
Umsatzerlöse		
Haftungsvergütung	700,00	0,7
Geschäftsführungsvergütung	4.000,00	4,0
	<u>4.700,00</u>	<u>4,7</u>
<b>Betriebsleistung</b>	<b>4.700,00</b>	<b>4,7</b>
Zwischensumme aus Z 1 bis 2 (Betriebsergebnis)	<u>4.700,00</u>	<u>4,7</u>
sonstige Zinsen und ähnliche Erträge		
Zinserträge aus Verrechnungskonto	838,08	0,8
	<u>838,08</u>	<u>0,8</u>
Zwischensumme aus Z 4 bis 4 (Finanzerfolg)	<u>838,08</u>	<u>0,8</u>
Ergebnis vor Steuern		
Zwischensumme aus Z 3 und Z 5	<u>5.538,08</u>	<u>5,5</u>
Steuern vom Einkommen und vom Ertrag		
Körperschaftsteuer	1.750,00	1,8
	<u>3.788,08</u>	<u>3,7</u>
Ergebnis nach Steuern	<u>3.788,08</u>	<u>3,7</u>
Jahresüberschuss	<u>3.788,08</u>	<u>3,7</u>
Gewinnvortrag / Verlustvortrag aus dem Vorjahr		
Gewinnvortrag	23.281,16	19,6
	<u>27.069,24</u>	<u>23,3</u>
Bilanzgewinn	<u>27.069,24</u>	<u>23,3</u>



## Nachweis der Darlehensschulden und des Schuldendienstes

Konto Nr.	Darlehensgeber	Verwendungszweck	Zinssatz	Laufzeit	Ursprüngliche Darlehenshöhe (Gesamt)	Darlehensrest am Jahresanfang (Gesamt)	Zugang	Tilgung	Zinsen	Darlehensrest am Jahresende (Gesamt)
10000 / 31504	BAWAG PSK	Liegenschaft GSt.Nr. 465/1+465/2	0,482%	2012-2027	€ 2.000.000,00	€ 1.358.919,37	€ 0,00	€ 133.007,37	€ 6.216,57	€ 1.225.912,00
	<b>GESAMTSUMME</b>				<b>€ 2.000.000,00</b>	<b>€ 1.358.919,37</b>	<b>€ 0,00</b>	<b>€ 133.007,37</b>	<b>€ 6.216,57</b>	<b>€ 1.225.912,00</b>

# PRÜFUNGSBERICHT

## Jahresabschlussprüfung der Harder Sport- und Freizeitanlagen BetriebsgesmbH

### durch die Beiräte:

Herr Mag. (FH) Sanel Dedic  
Herr Mag. Franz Bereuter

### durchgeführt:

am 03.04.2019, 17:00- 17:30 Uhr  
im Rathaus der Marktgemeinde Hard

### Prüfungsgegenstand:

Jahresabschluss 2018 der Harder Sport- und Freizeitanlagen BetriebsgesmbH

### Gesetzliche Grundlagen:

Die Harder Sport- und Freizeitanlagen BetriebsgesmbH ist weder nach § 29 GmbH-Gesetz, noch nach anderen Gesetzen verpflichtet, einen Aufsichtsrat zu bestellen. Nach § 268 UGB ist daher auch keine Jahresabschlussprüfung – weder durch einen Abschlussprüfer, noch durch den Aufsichtsrat, erforderlich.

Die demzufolge zur „freiwilligen“ Abschlussprüfung bestellten obengenannten Beiräte haben dem vorliegenden Jahresabschluss 2018 der Harder Sport- und Freizeitanlagen BetriebsgesmbH – erstellt durch die Klement & Partner Steuerberatung KG – einer materiellen und formellen Prüfung unterzogen. Diese Prüfung erfolgte im Sinne der allgemeinen Kontroll- und Prüfungspflichten eines Aufsichtsrates, stellt aber keine Jahresabschlussprüfung im Sinne des UGB bzw. des GmbH-Gesetzes dar.

### Prüfungsunterlagen:

Als Prüfungsunterlagen standen den Beiräten der vom Wirtschaftstreuhänder vorgelegte Jahresabschluss 2018 samt Beilagen und Aufstellungen, der nach Gemeindegengesetz erstellte Abschluss der Harder Sport- und Freizeitanlagen BetriebsgesmbH, sämtliche Belege des Jahres 2018 in fortlaufender Nummerierung sowie Buchungslisten bzw. Kontoaufstellungen der Harder Sport- und Freizeitanlagen BetriebsgesmbH zur Verfügung.

### Prüfungsinhalt:

Anhand von Aufstellungen und Nachweisungen (Belege, Kontoauszüge etc.) wurde die materielle und formelle Rechtmäßigkeit und Richtigkeit der in der Bilanz ausgewiesenen Aktiv- und Passivpositionen sowie in der GuV angeführten Aufwands- und Ertragspositionen einer stichprobenartigen Überprüfung unterzogen. Ferner wurden einzelne Aufwandspositionen / Ausgaben einer Angebotsprüfung unterzogen um die Vergaben zu kontrollieren.

### Ergebnis der Prüfung im Ganzen:

### Einnahmen:

	Einnahmen 2018	Voranschlag 2018	Einnahmen 2017
Strandbad Badeeintritte	198.646,62	150.000,00	173.164,20
FKK Eintritte	121.260,37	85.000,00	90.023,81
Eislaufplatz Eintritte	125.240,18	95.000,00	117.666,22
Sporthalle Verpachtung	142.979,34	105.000,00	116.137,36
Spannrahmen/SZ Verpachtung	178.751,03	110.000,00	164.934,99
Sportanlage	18.009,60	23.000,00	17.810,26

### Löhne und Gehälter ohne Lohnnebenkosten:

	Ausgaben 2018	Voranschlag 2018	Ausgaben 2017
Strandbad	153.044,96	185.000,00	158.943,58
FKK	82.209,53	80.000,00	74.180,67
Eislaufplatz	160.428,31	160.000,00	142.291,83
Sporthalle	100.567,00	125.000,00	100.603,30
Spannrahmen/SZ	200.206,51	220.000,00	178.586,69
Sportanlage	83.805,84	95.000,00	85.147,84

### Ergebnis der Prüfung im Einzelnen:

#### Einnahmen:

Die Einnahmen der Gesellschaft sind vielfach witterungsbedingten Schwankungen ausgesetzt. Aufgrund des Jahrhundert-Sommers liegen die Einnahmen für Strandbad und FKK deutlich über dem Voranschlag 2018. Einzige die Pachteinnahmen im FKK liegen unter Budget, da hier eine Pacht pro Besucher vereinbart wurde und diese bei der Budgetierung noch nicht absehbar war. Auch die Einnahmen für den Eislaufplatz liegen deutlich über Budget und jenen aus dem Jahr 2017. Die Einnahmen aus den Sporthallen liegen deutlich über jenen des Vorjahres und auch über dem Budget, da im September 2018 die Schulsporthalle in Betrieb gegangen ist. Es gilt abzuwarten, wie sich hier die Einnahmen im Jahr 2019 entwickeln. Die Einnahmen aus Verpachtung Spannrahmen/SZ entwickeln sich weiterhin sehr gut und erhöhten sich gegenüber dem schon sehr guten Vorjahr um über 8 %. Lediglich die Einnahmen aus Speisen- und Getränkeverkauf sind geringfügig unter jenen des Vorjahres und weit unter Budget. Diese sind sehr abhängig von den Veranstaltungen. Auch die Einnahmen bei den Sportanlagen liegen deutlich unter dem Budget und stagnierten bei den Einnahmen des Vorjahres. Die fehlenden Einnahmen aufgrund des weggefallenen Platzes konnten nicht aufgeholt werden.

#### Personal bzw. Personalkosten:

Die Personalkosten stiegen um 7,2 % gegenüber den Personalkosten 2017 auf € 1.033.849,47 (2017 € 964.763,49), sind aber 10 % unter dem Voranschlag. Der Mehraufwand ist in der Teuerungsabteilung für Gemeindebedienstete, der Inbetriebnahme der Schulsporthalle und der sehr guten Saison in den Schwimmbädern sowie vermehrt erbrachter Eigenleistungen, welche sich positiv bei den Instandhaltungskosten sowie beim Winterdienst auswirken, begründet. Unter dem Budget liegen die Personalkosten, da einerseits bei zwei Langzeitkrankenständen nur noch Teilentgelte bezahlt wurden und andererseits gegen Ende Jahr im Spannrahmen nur noch ein Techniker beschäftigt war. Dem entgegen steht ein erhöhter Aufwand bei den Fremdlöhnen für Freelancer.

#### Inventar:

Es mussten neue Ticketleser angeschafft werden, diese begründen die Überschreitung im FKK und bei der Eishalle im Zugang Betriebsausstattung. Die größten Abweichungen ergaben sich bei der Sporthalle. Da noch nicht alle Schlussrechnungen eingetroffen sind, wurde das Budget für den Neubau der Schulsporthalle um € 420.000,- unterschritten. Diese Verschiebung wird auch den Rechnungsabschluss 2019 beeinflussen, da für den Neubau der Schulsporthalle 2019 kein Budget vorgesehen ist. Ferner wurde ein Steyr Traktor angeschafft, der nicht budgetiert war. Dieser wird für den Winterdienst bei der Schule und Sporthalle am See gebraucht, sowie auch zusammen mit dem Bauhof genutzt. Bei den Sportanlagen wurde das Budget um € 58.038,93 unterschritten, da aufgrund noch fehlender behördlicher Genehmigungen die geplante Flutlichtanlage im Waldstadion nicht errichtet werden konnte. Im Spannrahmen musste zusätzlich Stühle angeschafft werden. Bei den Sportanlagen wurde das Budget unterschritten, da der budgetierte Rasenmähtaktor Iseki bereits 2017 angeschafft wurde.

#### **Instandhaltungen:**

Die Instandhaltungen liegen in Summe rund € 54.000,- über Budget. Das Instandhaltungs-budget beim Strandbad wurde um rund € 30.000,-, das Budget des FKK um rund € 8.000,-, das des Eisplatzes um rund € 15.000,- und das bei der Halle um rund € 9.500,- überschritten. Beim Instandhaltungsbudget ergeben sich immer wieder Schwankungen. Größere Schwankungen ergaben sich beim Strandbad, da die Fassade bei der Mole repariert werden musste und aufgrund des warmen Sommers vermehrt Seegrass gemäht werden musste. Bei den Bädern machte sich auch die intensive Saison bemerkbar. Bei der Eishalle wurde die Heizung neu eingebunden und die Decke musste wieder saniert werden. Bei der Halle waren überdurchschnittlich viele Kleinreparaturen nötig.

#### **Sonstiger Aufwand:**

Der Sonstige Aufwand liegt in Summe rund € 25.000,- über Budget. Der sonstige Aufwand ist über die Jahre sehr schwankend und daher ist eine Abweichung von € 25.000,- als moderat zu bezeichnen, gerade auch im Hinblick auf den sehr guten Sommer und die gute Entwicklung bei den Einnahmen beim Eislaufplatz und beim Spannrahmen. Im Vorjahr wurde hier das Budget um € 8.000,- überschritten.

Die Umbuchung die am Jahresende auf dem Sonstigen Aufwand aller Betriebe aufscheint, ist darauf zurückzuführen, dass während des Jahres Aufwände, die nicht direkt einem Betrieb zuordenbar sind, auf ein Sammelkonto gebucht und am Jahresende nach einem Schlüssel aufgeteilt werden.

In Summe muss von der Marktgemeinde Hard eine Verlustabdeckung von € 1.864.700,32 geleistet werden. Für 2018 war eine Verlustabdeckung von € 2.589.400,- budgetiert. Die Differenz entsteht aus den fehlenden Schlussrechnungen für die Schulturnhalle in Höhe von rund € 420.000,- und den Mehreinnahmen in den einzelnen Bereichen.

#### **Zusammengefasstes Prüfungsergebnis:**

Die Überprüfung der Aktiv- und Passivpositionen ergab keine Beanstandungen. Die entsprechenden Nachweise für die Bilanzposition lagen lückenlos vor.

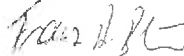
Die Überprüfung des Jahresabschlusses 2018 der Harder Sport- und Freizeitanlagen BetriebsgesmbH ergab keine nennenswerten Mängel. Der Abschluss wurde in materieller und formeller Hinsicht ordnungsgemäß erstellt. Das gesamthafte Ergebnis weist auf einen sorgsamen Umgang mit den Budgetgeldern hin.

Hard, den 03.04.2019

Mag. (FH) Sanel Dedic



Mag. Franz Bereuter



# J a h r e s a b s c h l u s s

**Photovoltaik-Anlage Hard  
Betriebs GmbH**

f ü r d a s J a h r 2 0 1 8

---

Photovoltaik-Anlage Hard Betriebs GmbH **BILANZ**  
zum 31.12.2018

Aktiva	31.12.2018	31.12.2017
<b>A. Anlagevermögen</b>		
I. Sachanlagen		
1. technische Anlagen		
Energieversorgungsanlagen	579.786,22	621.413,45
Energieversorgungsanlage Landstraße 114	28.884,70	30.789,02
Energieversorgungsanlage Senecura Anl 3	47.234,24	50.096,93
Energieversorgungsanlage Schule am See	74.572,68	0,00
	<b>730.457,84</b>	<b>702.299,40</b>
<b>B. Umlaufvermögen</b>		
I. Forderungen und sonstige Vermögensgegenstände		
1. Forderungen aus Lieferungen und Leistungen		
Fertige, noch nicht abgerechnete Leistungen	12.014,62	3.976,59
2. sonstige Forderungen und Vermögensgegenstände		
Sonstige Forderungen	24.975,00	0,00
Vorsteuer	400,00	0,00
Umsatzsteuer-Verrechnungskonto	155,83	0,00
Verrechnung Finanzamt	2.106,54	0,00
	<b>27.637,37</b>	<b>0,00</b>
	<b>39.651,99</b>	<b>3.976,59</b>
II. Guthaben bei Kreditinstituten		
Raiba AT27 3743 1000 006 9054	99.866,00	123.569,73
	<b>139.517,99</b>	<b>127.546,32</b>
<b>C. Rechnungsabgrenzungsposten</b>		
aktive Rechnungsabgrenzungsposten	<b>430,00</b>	<b>430,00</b>
<b>Summe Aktiva</b>	<b>870.405,83</b>	<b>830.275,72</b>

Photovoltaik-Anlage Hard Betriebs GmbH **BILANZ**  
zum 31.12.2018

Passiva	31.12.2018	31.12.2017
<b>A. Negatives Eigenkapital</b>		
I. eingefordertes Stammkapital		
Stammkapital	35.000,00	35.000,00
II. Kapitalrücklagen		
1. nicht gebundene		
andere Rücklagen (freie Rücklagen)	300.000,00	300.000,00
III. Bilanzverlust		
Jahresgewinn	69.443,07	50.943,52
Verlustvortrag aus Vorjahren	-455.114,44	-506.057,96
	<b>-385.671,37</b>	<b>-455.114,44</b>
	<b>-50.671,37</b>	<b>-120.114,44</b>
<b>B. Rückstellungen</b>		
1. Steuerrückstellungen		
Rückstellung für Körperschaftsteuer	3.194,00	671,00
Rückstellung für sonstige Steuern	3.000,00	3.000,00
	<b>6.194,00</b>	<b>3.671,00</b>
2. sonstige Rückstellungen		
Rückstellung für Beratungskosten	3.000,00	3.000,00
	<b>9.194,00</b>	<b>6.671,00</b>
<b>C. Verbindlichkeiten</b>		
1. Verbindlichkeiten gegenüber Kreditinstituten		
Raiba AT67 3743 1000 0018 3764	530.000,00	800.000,00
Raiba AT10 3743 1000 2001 7604	237.500,00	0,00
	<b>767.500,00</b>	<b>800.000,00</b>
2. Verbindlichkeiten aus Lieferungen und Leistungen		
Lieferverbindlichkeiten Inland	5.013,37	4.880,61
3. Verbindlichkeiten gegenüber Gesellschaftern		
Verrechnungskonto Gesellschafter	138.241,00	138.241,00

Photovoltaik-Anlage Hard Betriebs GmbH		BILANZ zum 31.12.2018	
Passiva	31.12.2018	31.12.2017	
4. sonstige Verbindlichkeiten			
Umsatzsteuer	400,00	0,00	
Umsatzsteuer-Verrechnungskonto	0,00	3,96	
übrige sonstige Verbindlichkeiten	728,83	593,59	
	<u>1.128,83</u>	<u>597,55</u>	
	<b>911.883,20</b>	<b>943.719,16</b>	
<b>Summe Passiva</b>	<b>870.405,83</b>	<b>830.275,72</b>	

Photovoltaik-Anlage Hard Betriebs GmbH		GEWINN- UND VERLUSTRECHNUNG 01.01.2018 bis 31.12.2018	
	2018	2017	
<b>1. Umsatzerlöse</b>			
Erlöse Unterer Achdamm 4 RC § 19/1d	5.038,18	5.617,91	
Erlöse Falkenweg 20 RC § 19/1d	5.825,23	5.492,75	
Erlöse Seestraße 60 RC § 19/1d	85.403,77	82.842,62	
Erlöse Flurstraße 10 RC § 19/1d	50.279,07	48.666,90	
Erlöse Landstraße 114a RC § 19/1d	4.261,14	4.063,13	
Erlöse In der Wirke 1 RC § 19/1d	1.125,96	997,68	
Erlöse SeneCura 20%	10.398,94	9.421,90	
Erlöse Marktgemeinde Hard 20%	6.553,00	0,00	
	<u>168.885,29</u>	<u>157.102,89</u>	
<b>2. sonstige betriebliche Erträge</b>			
Eingang ausgebuchter Forderung 20%	2.000,00	0,00	
Auflösung sonstige Rückstellungen	0,00	1.110,00	
	<u>2.000,00</u>	<u>1.110,00</u>	
<b>3. Aufwendungen für Material und sonstige bezogene Herstellungsleistungen</b>			
a) Aufwendungen für bezogene Leistungen			
Messpreis Flurstraße 10	1.122,88	1.104,12	
Messpreis Seestraße 60	561,44	552,06	
Strom Unterer Achdamm 4	46,08	38,40	
Strom Falkenweg 20	46,08	38,40	
Strom Landstraße 114a	46,08	38,40	
Strom Hard, In der Wirke 1	19,53	19,20	
	<u>1.842,09</u>	<u>1.790,58</u>	
<b>4. Abschreibungen</b>			
a) auf Sachanlagen			
Abschreibung Sachanlagevermögen	50.538,44	48.456,16	
<b>5. sonstige betriebliche Aufwendungen</b>			
Steuern, soweit sie nicht unter Steuern vom Einkommen fallen			
Sonstige Gebühren und Abgaben	40,00	42,40	
Aufwand für Instandhaltung			
Instandhaltung PV-Anlagen	3.683,61	1.629,50	
Aufwand für Miete			
Mietaufwand 20 %	6.868,19	6.748,47	
Verschiedener Mietaufwand	0,00	216,09	
	<u>6.868,19</u>	<u>6.964,56</u>	
Nachrichtenaufwand			
Telefon	347,83	370,16	
Aufwand für Versicherungen			
Versicherungen	3.015,67	2.931,25	
Rechts- und Beratungsaufwand			
sonst. Beratungsaufwand	150,00	1.507,50	
Bilanzstellungskosten	2.650,00	3.000,00	
Buchhaltungsaufwand	1.860,00	1.760,00	
	<u>4.660,00</u>	<u>6.267,50</u>	
Spesen des Geldverkehrs	82,28	72,44	

Photovoltaik-Anlage Hard Betriebs GmbH  
**GEWINN- UND VERLUSTRECHNUNG**  
 01.01.2018 bis 31.12.2018

	2018	2017
Skontoerträge auf sonstige betriebliche Aufwendungen		
Skontoertrag 20 %	-10,38	0,00
	<b>18.687,20</b>	<b>18.277,81</b>
<b>6. Zwischensumme aus Z 1 bis 5 (Betriebsergebnis)</b>	<b>99.817,56</b>	<b>89.688,34</b>
<b>7. sonstige Zinsen und ähnliche Erträge</b>		
Zinserträge aus Bankguthaben	124,19	77,64
<b>8. Zinsen und ähnliche Aufwendungen</b>		
Zinsen langfristig	25.868,68	36.400,00
<b>9. Zwischensumme aus Z 7 bis 8 (Finanzergebnis)</b>	<b>-25.744,49</b>	<b>-36.322,36</b>
<b>10. Ergebnis vor Steuern (Summe aus Z 6 und Z 9)</b>	<b>74.073,07</b>	<b>53.365,98</b>
<b>11. Steuern vom Einkommen</b>		
Körperschaftsteuer	4.630,00	2.421,00
Kapitalertragsteuer	0,00	1,46
	<b>4.630,00</b>	<b>2.422,46</b>
<b>12. Ergebnis nach Steuern</b>	<b>69.443,07</b>	<b>50.943,52</b>
<b>13. Jahresüberschuss</b>	<b>69.443,07</b>	<b>50.943,52</b>
<b>14. Verlustvortrag aus dem Vorjahr</b>		
Verlustvortrag aus Vorjahren	-455.114,44	-506.057,96
<b>15. Bilanzverlust</b>	<b>-385.671,37</b>	<b>-455.114,44</b>

# PRÜFUNGSBERICHT

Jahresabschlussprüfung der Photovoltaik-Anlage Hard Betriebs GmbH

## durch die Beiräte:

Herr Mag. (FH) Sanel Dedic  
Herr Mag. Franz Bereuter

## durchgeführt:

am 03.04.2019, 17.00 – 17:30 Uhr  
im Rathaus der Marktgemeinde Hard

## Prüfungsgegenstand:

Jahresabschluss 2018 der Photovoltaik-Anlage Hard Betriebs GmbH

## Gesetzliche Grundlagen:

Die Photovoltaik-Anlage Hard Betriebs GmbH ist weder nach § 29 GmbH-Gesetz, noch nach anderen Gesetzen verpflichtet, einen Aufsichtsrat zu bestellen. Nach § 268 UGB ist daher auch keine Jahresabschlussprüfung – weder durch einen Abschlussprüfer, noch durch den Aufsichtsrat, erforderlich.

Die demzufolge zur „freiwilligen“ Abschlussprüfung bestellten obengenannten Beiräte haben den vorliegenden Jahresabschluss 2018 Photovoltaik-Anlage Hard Betriebs GmbH – erstellt durch die Lenz, Bereuter, Gehrher Wirtschaftsprüfungs- und SteuerberatungsgmbH & Co KG – einer materiellen und formellen Prüfung unterzogen. Diese Prüfung erfolgte im Sinne der allgemeinen Kontroll- und Prüfungspflichten eines Aufsichtsrates, stellt aber keine Jahresabschlussprüfung im Sinne des UGB bzw. des GmbH-Gesetzes dar.

## Prüfungsunterlagen:

Als Prüfungsunterlagen standen den Beiräten der vom Wirtschaftstreuhänder vorgelegte Jahresabschluss 2018 samt Beilagen und Aufstellungen, sämtliche Belege des Jahres 2018 sowie Kontoaufstellungen der Gesellschaft zur Verfügung.

## Prüfungsinhalt:

Anhand von Aufstellungen und Nachweisungen (Belege, Kontoauszüge etc.) wurde die materielle und formelle Rechtmäßigkeit und Richtigkeit der in der Bilanz ausgewiesenen Aktiv- und Passivpositionen sowie in der GuV angeführten Aufwands- und Ertragspositionen einer stichprobenartigen Überprüfung unterzogen.

## Ergebnis der Prüfung:

	2018	2017	2016
Umsatzerlöse	168.885,29	157.102,89	160.206,73
Sonstige Erträge	2.000,00	1.110,00	0,00
Aufwände für Leistungen	1.842,09	1.790,58	1.790,58
Abschreibungen	50.538,44	48.456,16	48.557,86
Sonstige Aufwendungen	18.687,20	18.277,81	27.113,98
Finanzergebnis	-25.744,49	-36.322,36	-37.179,84
Steuern von Einkommen	4.630,00	2.422,46	1.750,00
Jahresüberschuss	69.443,07	50.943,52	-43.814,47
Verlustvortrag	-455.114,44	-506.057,96	-549.872,43
Bilanzverlust	-385.671,37	-455.144,44	-506.057,96

## Ergebnis der Prüfung im Einzelnen:

Der Geschäftsverlauf der Gesellschaft kann als unauffällig bezeichnet werden. Im Jahr 2018 wurde ein Jahresüberschuss von € 69.443,07 erwirtschaftet. Der Bilanzverlust ist auf den verloren Rechtsstreit mit der Firma Enelution bzw. der Volksbank zurückzuführen.

Im Jahr 2018 ist der erste Abschnitt der Bürgerbeteiligung ausgelaufen und es wurden € 270.000,- an Beteiligungskapital nicht um weitere 6 Jahre verlängert. Der zweite Abschnitt wird mit 2 % verzinst. Das endfällige Darlehen wurde auf € 530.000 reduziert. Der Zinssatz beträgt 2,55%. Für die Rückzahlung wurde ein Darlehen in der Höhe von € 250.000,- aufgenommen. Dieses Darlehen wird über 5 Jahre getilgt. Der Aufschlag auf den 3-Monats-Euribor beträgt 1 %.

Die Gesellschaft weist per 31.12.2018 ein „negatives Eigenkapital“ in der Höhe von € 50.671,37 aus. Laut Anhang des Jahresabschlusses 2018 liegt eine Überschuldung im Sinne des Insolvenzrechtes nicht vor. Es wurde eine positive Fortbestehensprognose erstellt, die auch im kommenden Jahr einen Gewinn in Höhe von EUR 53.000,00 erwarten lässt.

Weitere Detailinformationen können dem durch die Kanzlei Lenz, Bereuter, Gehrher Wirtschaftsprüfungs- und SteuerberatungsgmbH & Co KG erstellten Jahresabschluss 2018 entnommen werden.

## Zusammengefasstes Prüfungsergebnis:

Die Überprüfung der Aktiv- und Passivpositionen ergab keine Beanstandungen. Die entsprechenden Nachweise für die Bilanzpositionen lagen lückenlos vor.

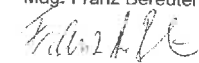
Die Überprüfung des Jahresabschlusses 2018 der Photovoltaik-Anlage Hard Betriebs GmbH ergab keine Mängel. Der Abschluss wurde in materieller und formeller Hinsicht ordnungsgemäß erstellt.

Hard, den 03.04.2019

Mag. (FH) Sanel Dedic



Mag. Franz Bereuter





# **Rechnungsabschluss**

## **des Wasserverbandes Hofsteig**

**der Gemeinden Bildstein - Fußach - Hard - Höchst - Lauterach - Lustenau - Wolfurt**

### **für das Jahr 2018**

---

## Aufstellung der Bauabschnitte samt Errichtungsjahr und Planungsbüro:

Bauabschnitt	Schlüssel	Benennung	Errichtung	Planer
BA 01	* B *	Verbandssammler (Lauterach-Hard) - (Mitte)	1974	DI Manahl, Bregenz
BA 02	* A *	Abwasserreinigungsanlage (ARA) u. Klärwärterhaus	1974	DI Manahl, Bregenz
BA 03	* B *	Verbandssammler (Süd) + (Süd II) (Wolfurt, Bildstein)	1975/1979	DI Kaufmann + DI Riedmann
BA 04	* B *	Verbandssammler (Lustenau)	1976	DI Tschütscher, Götzis
BA 05	* B *	Verbandssammler (Nord) (Hard-Lauterach-Wolfurt)	1979	DI Kaufmann + DI Riedmann
BA 06	* B *	Verbandssammler (Hard-Fußach-Höchst)	1979	DI Tschütscher + DI Manahl
BA 07	* A *	Schlammbehandlungsanlage und Presse	1988	DI Manahl-Rudhardt, Bregenz
BA 08	* A *	Schlammmentwässerungsanlage (Pfefferkorn - VSP)	1988	DI Manahl-Rudhardt, Bregenz
BA 09	* B *	Regenklärbecken RA 1 - Lauterachbach	1989	DI Manahl-Rudhardt, Bregenz
BA 10	* A *	Erweiterung ARA Hofsteig (Biologie - NKB - BG2)	1995/1997	DI Manahl-Rudhardt-Gasser
BA 11	* B *	Verbindungskanal Fischteich - Dornbirner Ache	1997/1998	DI Manahl-Rudhardt-Gasser
BA 12	* A *	Überschussschlammmentwässerung (MÜSE)	1995	DI Manahl-Rudhardt, Bregenz
BA 13	* A *	Blockheizkraftwerk (BHKW)	1997	DI Manahl-Rudhardt-Gasser
BA 14	* A *	Erneuerung Schlammmentwässerung	1999	DI Rudhardt-Gasser, Bregenz
BA 15	* A *	Zusammenschluss BA 10 mit Altbestand: Ausbaustufe 2	2008/2014	DI Rudhardt-Gasser, Bregenz
BA 16	* B *	GEP VS Süd II - Bereich ÖBB, Anp.a.d.St.d.T.	2004/2008	DI Rudhardt-Gasser, Bregenz
BA 17	* B *	Anpassungen der Außenanlagen an den Stand der Technik	2002/2005	DI Rudhardt-Gasser, Bregenz
BA 18	* A *	Anpassung Schlammlinie an den Stand der Technik	2005/2008	DI Rudhardt-Gasser, Bregenz
BA 19	* B *	Neue Rheinbrücke - Umlegung Verbandssammler	2016/2018	DI Rudhardt-Gasser, Bregenz
BA 20	* A *	Anpassung Faulgasnutzung an den Stand der Technik	2016	DI Rudhardt-Gasser, Bregenz
BA 21	* B *	Austausch Verbandssammler Lustenau (Bereich Alpa)	2017/2018	DI Rudhardt-Gasser, Bregenz
BA 22	* B *	Austausch Verbandssammler Süd (Hohe Brücke)	2017/2018	DI Rudhardt-Gasser, Bregenz

## Übersicht über Schlüsseleinteilung (% - Angabe auf den Seiten W/40 + W/41 unten)

### Schlüssel \*A\*:

#### (ARA)

Detail lt. Seite W/4+5

Für die Bauabschnitte 02, 07, 08, 10, 12, 13, 14, 15, 18, 20 alle Aufwendungen für Investitionen, Darlehensrückzahlungen, Zinsaufwände und Zuschüsse. Grundstücke im Bereich der ARA. Instandhaltungen die nicht mit dem direkten Betrieb zusammenhängen. Erlöse der Stromlieferung aus BHKW an die VKW.

### Schlüssel \*B\*:

#### (Sammler)

Detail lt. Seite W/10+11

Für die Bauabschnitte 01, 03, 04, 05, 06, 09, 11, 16, 17, 19, 21, 22 alle Aufwendungen für Investitionen, Darlehensrückzahlungen, Zinsaufwände und Zuschüsse. Grundstücke im Bereich der Sammler. Instandhaltungen die nicht mit dem direkten Betrieb zusammenhängen.

### Schlüssel \*D\*:

#### (Betrieb)

Detail lt. Seite W/16+17

Alle Kosten und Instandhaltungen die für den Betrieb der ARA und Sammler anfallen. (Fahrzeuge, Werkzeuge und Anlagegüter, alle Lohnkosten und Personalaufwendungen, alle Entsorgungskosten, Kleinmaterialankäufe, alle Aufwendungen für die Verwaltung und den Bürobetrieb, sämtliche Aufwendungen für Untersuchungsgebühren und Laborbedarf, alle Energiekosten, sämtliche chemischen Mittel für den Betrieb, Reinigungsaufwand, Werbeaufwand und Repräsentationskosten, sonstiger Aufwand. Erträge der Gemeinde Gaißau, Erlöse für Klärschlammanlieferungen.

**Nachweis über Leistungen für Personal sowie Beschäftigungsrahmenplan für den Rechnungsabschluss 2018**

Haushaltsstellen: \*D\* Seite: W/13

		Rechnung 2018	Voranschlag 2018	
1/5000 5000	€	475.216,77	530.000,00	(Löhne und Gehälter)
1/5000 5001	€	0,00	100,00	(Abfertigungen und Jubiläumsgelder)
1/5000 5814	€	3.194,48	2.900,00	(Beitrag an Pensionskasse)
1/5000 5815	€	3.909,52	4.700,00	(Beitrag an Mitarbeitervorsorgekasse)
1/5000 5820	€	28.862,14	33.200,00	(DGB an Finanzamt und Kommunalsteuer Gemeinde)
1/5000 5830	€	90.973,06	101.500,00	(DGB für Sozialaufwand)

Name	Verwendung	Beschäftigt als	Beschäftigt seit	Einstufung	Sonstiges
DI Giselbrecht Gerhard	Geschäftsführer	Angestellter	01.02.1996	ohne	
Quendler Roland (AL)	Schlosser/Elektriker, KW	Angestellter	07.01.2003	GK 10/GS6	
Vogt Manuel (AL StV.)	Elektriker/Schlosser, KW	Angestellter	01.04.2011	GK 9/GS6	
Bacher Karoline	Sekretärin	Angestellte/Halbtags	01.05.2002	c/1/16	
Böhler Thomas	Klärwärter (KW)	Angestellter	01.01.1997	c/1/14	
N.N.	Elektrotechniker	Angestellter			
Lang Christoph	Elektrotechniker	Angestellter	01.09.2015	GK 8/GS5	
Ruetz Manfred	Schlosser	Angestellter	01.07.2015	GK 8/GS7	
Simma Robert	Schlosser, KW	Angestellter	01.11.1999	c/1/15	
N.N.	Elektriker/Schlosser				

**Personalstand per 01.01.2018 und 31.12.2018**

	DP-Plan		Echt belegt	
	01.01.2018	31.12.2018	01.01.2018	31.12.2018
Angestellte	9,5	9,5	7,5	7,5
Arbeiter	0	0	0	0

**Gesamtzusammenstellung Rechnungsabschluss 2018****Einnahmen**

Namentliche Bezeichnung	Erf.+Verm.Geb. Voranschlag 2018	Erfolgsgebarung 2018	Vermögensgebarung 2018
<b>Vermögensgebarung nach Gruppen</b>			
0 + 1 Verkauf Betriebsanlagen, Sammler und Grundstücke			
2 Rückzahlung von gegebenen Darlehen			
3 Aufnahme von Darlehen	3.600.000		1.800.000,00
5			
6			
7			
8 Diverse Erträge und Subventionen	4.028.500	2.817.803,20	1.137.466,10
9 Zugänge von Kapitalanteilen	1.627.000		1.782.294,56
Zwischensumme	9.255.500	2.817.803,20	4.719.760,66
<b>Vermögensgebarung nach Einnahmearten</b>			
1 Erlöse von Grundvermögen		---	
3 Erlöse von Betriebsrealitäten	843.100	---	1.137.466,10
5 Erlöse von Betriebsmobilen		---	
6 Eingänge aus Kapitalanteilen	1.627.000	---	1.782.294,56
9 Darlehensaufnahme	3.600.000	---	1.800.000,00
Zwischensumme	6.070.100	---	4.719.760,66

**Zusammenstellung der Einnahmen:**

Einnahmen der Erfolgsgebarung	3.185.400,00	2.817.803,20
Einnahmen d. Vermögensgebarung	6.070.100,00	4.719.760,66
<b>Gesamteinnahmen</b>	<b>9.255.500,00</b>	<b>7.537.563,86</b>

**Ausgaben**

Namentliche Bezeichnung	Erf.+Verm.Geb. Voranschlag 2018	Erfolgsgebarung 2018	Vermögensgebarung 2018
<b>Vermögensgebarung nach Gruppen</b>			
0 + 1 Anschaffung Betriebsanlagen, Sammler und Grundstücke	4.308.000		2.856.439,94
2 Auszahlung von gegebenen Darlehen			
3 Rückzahlung von erhaltenen Darlehen	1.245.800		1.272.353,84
5 Personalaufwand	672.400	602.155,97	
6 Diverser Aufwand	3.029.300	2.215.647,23	492.515,84
7 Diverser Aufwand			
8 Diverse Rückersätze Erträge und Subventionen			
9 Rückzahlung von Kapitalanteilen			98.451,04
Zwischensumme	9.255.500	2.817.803,20	4.719.760,66
<b>Vermögensgebarung nach Ausgabearten</b>			
1 Erwerb von Grundvermögen		---	21.173,70
3 Erwerb von Betriebsrealitäten	4.819.300	---	3.316.486,64
5 Erwerb von Betriebsmobilen	5.000	---	11.295,44
6 Abgänge aus Kapitalanteilen		---	98.451,04
9 Schuldentilgung	1.245.800	---	1.272.353,84
Zwischensumme	6.070.100	---	4.719.760,66

**Zusammenstellung der Ausgaben:**

Ausgaben der Erfolgsgebarung	3.185.400,00	2.817.803,20
Ausgaben der Vermögensgebarung	6.070.100,00	4.719.760,66
<b>Gesamtausgaben</b>	<b>9.255.500,00</b>	<b>7.537.563,86</b>

Diff. Rechnung zu Voranschlag in % - Erfolgsgeb.	-€ 367.597	-11,540%
Diff. Rechnung zu Voranschlag in % - Vermög.geb.	-€ 1.350.339	-22,246%
Diff. Rechnung zu Voranschlag in % - Gesamt	-€ 1.717.936	-18,561%

**Zusammenstellung Einnahmen Schlüssel \*A\***

Gruppe	Bezeichnung	EV/Geb. // Gesamt	Rechnung 2018	Voranschlag 2018	Differenz	Rechnung 2017
		Verm. Gebarung	0,00	0,00	0,00	0,00
		Erf. Gebarung	0,00	0,00	0,00	0,00
Gruppe 0 + 1	Verkauf Betriebsanlagen und Grundstücke	Gesamt	0,00	0,00	0,00	0,00
		Verm. Gebarung	0,00	0,00	0,00	0,00
		Erf. Gebarung	0,00	0,00	0,00	0,00
Gruppe 3	Aufnahme von erhaltenen Darlehen	Gesamt	0,00	0,00	0,00	0,00
		Verm. Gebarung	482.781,05	454.000,00	28.781,05	461.916,01
		Erf. Gebarung	702.859,60	534.700,00	168.159,60	410.823,30
Gruppe 8	Diverse Erträge und Subventionen	Gesamt	1.185.640,65	988.700,00	196.940,65	872.739,31
		Verm. Gebarung	1.021.972,68	1.021.600,00	372,68	1.017.803,91
		Erf. Gebarung	0,00	0,00	0,00	0,00
Gruppe 9	Zugänge von Kapitalanteilen	Gesamt	1.021.972,68	1.021.600,00	372,68	1.017.803,91
		Verm. Gebarung	1.504.753,73	1.475.600,00	29.153,73	1.479.719,92
		Erf. Gebarung	702.859,60	534.700,00	168.159,60	410.823,30
<b>GESAMT Einnahmen Schlüssel *A*</b>		<b>Gesamt</b>	<b>2.207.613,33</b>	<b>2.010.300,00</b>	<b>197.313,33</b>	<b>1.890.543,22</b>

**Zusammenstellung Ausgaben Schlüssel \*A\***

Gruppe	Bezeichnung	EV/Geb. // Gesamt	Rechnung 2018	Voranschlag 2018	Differenz	Rechnung 2017
		Verm. Gebarung	-69.993,66	25.000,00	-94.993,66	-90.321,45
		Erf. Gebarung	0,00	0,00	0,00	0,00
Gruppe 0 + 1	Abschaffung Betriebsanlagen und Grundstücke	Gesamt	-69.993,66	25.000,00	-94.993,66	-90.321,45
		Verm. Gebarung	1.021.972,68	996.600,00	25.372,68	1.017.803,91
		Erf. Gebarung	0,00	0,00	0,00	0,00
Gruppe 3	Rückzahlung von erhaltenen Darlehen	Gesamt	1.021.972,68	996.600,00	25.372,68	1.017.803,91
		Verm. Gebarung	454.323,67	454.000,00	323,67	461.916,01
		Erf. Gebarung	702.859,60	534.700,00	168.159,60	410.823,30
Gruppe 6	Diverser Aufwand	Gesamt	1.157.183,27	988.700,00	168.483,27	872.739,31
		Verm. Gebarung	0,00	0,00	0,00	0,00
		Erf. Gebarung	0,00	0,00	0,00	0,00
Gruppe 7	Diverser Aufwand	Gesamt	0,00	0,00	0,00	0,00
		Verm. Gebarung	98.451,04	0,00	98.451,04	90.321,45
		Erf. Gebarung	0,00	0,00	0,00	0,00
Gruppe 9	Rückzahlung von Kapitalanteilen	Gesamt	98.451,04	0,00	98.451,04	90.321,45
		Verm. Gebarung	1.504.753,73	1.475.600,00	29.153,73	1.479.719,92
		Erf. Gebarung	702.859,60	534.700,00	168.159,60	410.823,30
	<b>GESAMT Ausgaben Schlüssel *A*</b>	<b>Gesamt</b>	<b>2.207.613,33</b>	<b>2.010.300,00</b>	<b>197.313,33</b>	<b>1.890.543,22</b>

## Detailaufstellung Einnahmen Schlüssel \*A\*

Konto	*Schlüssel*	Bezeichnung	Begründung	E/V/Gebarung	Rechnung 2018	Voranschlag 2018	Differenz	Rechnung 2017
2/8510/0001	*A*	Erlöse Grundverkäufe		V	0,00	0,00	0,00	0,00
2/8510/3215	*A*	Erhalt Darlehen BAWAG PSK, BA 15		V	0,00	0,00	0,00	0,00
2/8510/8050	*A*	Stromlieferung an OeMAG (VKW)		E	3.926,92	5.000,00	-1.073,08	5.153,11
2/8510/8111	*A*	Betriebskosten Hard	JA	E	205.330,37	155.200,00	50.130,37	119.143,46
2/8510/8121	*A*	Betriebskosten Lauterach	JA	E	174.752,68	132.100,00	42.652,68	101.400,68
2/8510/8131	*A*	Betriebskosten Wolfurt	JA	E	79.840,22	60.300,00	19.540,22	46.327,49
2/8510/8141	*A*	Betriebskosten Lustenau	JA	E	169.763,54	128.300,00	41.463,54	98.505,72
2/8510/8151	*A*	Betriebskosten Höchst	JA	E	43.267,17	32.700,00	10.567,17	25.105,88
2/8510/8161	*A*	Betriebskosten Fußach	JA	E	22.527,99	17.000,00	5.527,99	13.071,93
2/8510/8171	*A*	Betriebskosten Bildstein	JA	E	3.277,18	2.500,00	777,18	1.901,59
2/8510/8824	*A*	Miet- und Pächterlöse		E	0,00	0,00	0,00	0,00
2/8510/8291	*A*	Kursgewinne		E	0,00	100,00	-100,00	0,00
2/8510/8500	*A*	Diverse Zinserträge		E	173,53	1.500,00	-1.326,47	213,44
2/8510/8815	*A*	Subvention Land, BA 15		V	0,00	0,00	0,00	0,00
2/8510/8820	*A*	Subvention Land, BA 20	JA	V	28.457,38	0,00	28.457,38	0,00
2/8510/8910	*A*	Zuschuss Bund, BA 10		V	278.012,54	278.000,00	12,54	283.657,33
2/8510/8912	*A*	Zuschuss Bund, BA 12		V	9.203,07	9.200,00	3,07	9.389,91
2/8510/8913	*A*	Zuschuss Bund, BA 13		V	7.324,06	7.300,00	24,06	7.472,77
2/8510/8914	*A*	Zuschuss Bund, BA 14		V	12.307,00	12.300,00	7,00	12.431,00
2/8510/8915	*A*	Zuschuss Bund, BA 15		V	112.611,00	112.600,00	11,00	113.747,00
2/8510/8918	*A*	Zuschuss Bund, BA 18		V	34.866,00	34.600,00	266,00	35.218,00
2/8510/9112	*A*	Investitionsanteil Hard	JA	V	0,00	7.300,00	-7.300,00	0,00
2/8510/9122	*A*	Investitionsanteil Lauterach	JA	V	0,00	6.300,00	-6.300,00	0,00
2/8510/9132	*A*	Investitionsanteil Wolfurt	JA	V	0,00	2.900,00	-2.900,00	0,00
2/8510/9142	*A*	Investitionsanteil Lustenau	JA	V	0,00	6.100,00	-6.100,00	0,00
2/8510/9152	*A*	Investitionsanteil Höchst	JA	V	0,00	1.500,00	-1.500,00	0,00
2/8510/9162	*A*	Investitionsanteil Fußach	JA	V	0,00	800,00	-800,00	0,00
2/8510/9172	*A*	Investitionsanteil Bildstein	JA	V	0,00	100,00	-100,00	0,00
2/8510/9212	*A*	Tilgungsanteil Hard		V	300.306,67	292.900,00	7.406,67	299.081,68
2/8510/9222	*A*	Tilgungsanteil Lauterach		V	255.585,15	249.200,00	6.385,15	254.542,58
2/8510/9232	*A*	Tilgungsanteil Wolfurt		V	116.770,60	113.900,00	2.870,60	116.294,27
2/8510/9242	*A*	Tilgungsanteil Lustenau		V	248.288,26	242.100,00	6.188,26	247.275,46
2/8510/9252	*A*	Tilgungsanteil Höchst		V	63.280,55	61.700,00	1.580,55	63.022,42
2/8510/9262	*A*	Tilgungsanteil Fußach		V	32.948,40	32.100,00	848,40	32.814,00
2/8510/9272	*A*	Tilgungsanteil Bildstein		V	4.793,05	4.700,00	93,05	4.773,50
2/8510/9391		Entnahme aus Rücklage Allgemein		E	0,00	0,00	0,00	0,00
	*A*	Detailsumme Einnahmen - Vermögensgebarung		V	1.504.753,73	1.475.600,00	29.153,73	1.479.719,92
	*A*	Detailsumme Einnahmen - Erfolgsgebarung		E	702.859,60	534.700,00	168.159,60	410.823,30
	*A*	Detailsumme Einnahmen - Gesamtsumme		Gesamt	2.207.613,33	2.010.300,00	197.313,33	1.890.543,22



## Detailaufstellung Ausgaben Schlüssel \*A\*

Konto	*Schlüssel*	Bezeichnung	Begründung	EV/Gebahrung	Rechnung 2018	Voranschlag 2018	Differenz	Rechnung 2017
1/8510/0900	*A*	Ankauf von Anlagegütern	JA	V	11.295,44	5.000,00	6.295,44	2.464,49
1/8510/1510	*A*	BA 15, Erweiterung+Zusammenschl. Altb. BA 10	JA	V	0,00	5.000,00	-5.000,00	-51.974,27
1/8510/1550	*A*	BA 15, Planung		V	8.710,90	5.000,00	3.710,90	8.938,80
1/8510/2010	*A*	BA 20, Baukosten, Faulgasnutzung AadStdT.	JA	V	-90.000,00	5.000,00	-95.000,00	-24.812,87
1/8510/2050	*A*	BA 20, Planung Faulgasnutzung AadStdT.	JA	V	0,00	5.000,00	-5.000,00	-24.937,60
1/8510/3131	*A*	Rückzlg. Darl. Vbg. Hypo, BA 13, Nr. 33 122 535		V	9.147,50	9.100,00	47,50	9.128,96
1/8510/3170	*A*	Rückzlg. Darl. Kommunalkredit, BA 7, Nr. 101 808		V	45.108,80	45.200,00	-91,20	44.708,56
1/8510/3200	*A*	Rückzlg. Darl. Vbg. Hypo, BA 10, Nr. 33 122 519		V	623.287,20	619.400,00	3.887,20	622.024,91
1/8510/3214	*A*	Rückzlg. Darl. Bank Austria, BA 14, Nr. 400 133 781		V	20.204,25	19.700,00	504,25	20.137,79
1/8510/3215	*A*	Rückzlg. Darl. BAWAG PSK, BA 15, Nr. 00540-047-669		V	277.772,92	255.700,00	22.072,92	275.893,95
1/8510/3218	*A*	Rückzlg. Darl. Bank Austria, BA 18, Nr. 53504 509 554		V	46.452,01	47.500,00	-1.047,99	45.909,74
1/8510/6001	*A*	Blockheizkraftwerk (Div. Ausgaben, Wartung)	JA	E	84.857,53	50.000,00	34.857,53	18.569,73
1/8510/6100	*A*	Reparaturen ARA u. Gebäude (Anlagen)	JA	E	258.399,67	20.000,00	238.399,67	12.827,04
1/8510/6500	*A*	Zinsaufwand Kontokorrentkonto, Spesen		E	439,22	2.500,00	-2.060,78	424,84
1/8510/6514	*A*	Zinsaufwand Bank Austria, BA 14		E	319,53	1.700,00	-1.380,47	406,53
1/8510/6515	*A*	Zinsaufwand, BAWAG PSK, BA 15	JA	E	43.994,90	96.000,00	-52.005,10	45.804,69
1/8510/6518	*A*	Zinsaufwand Bank Austria, BA 18	JA	E	2.231,13	8.500,00	-6.268,87	3.172,82
1/8510/6523	*A*	Zinsaufwand Vbg. Hypobank, BA 13		E	92,42	200,00	-107,58	121,40
1/8510/6570	*A*	Zinsaufwand Kommunalkredit, BA 7		E	9.058,64	9.100,00	-41,36	9.458,88
1/8510/6571	*A*	Kursverluste	JA	E	235.831,98	268.000,00	-32.168,02	258.812,76
1/8510/6591	*A*	Zinsaufwand Vbg. Hypobank, BA 10	JA	E	8.926,65	18.700,00	-9.773,35	10.969,34
1/8510/6600	*A*	Versicherungen		E	58.707,93	60.000,00	-1.292,07	50.255,27
1/8510/6910	*A*	Zuschussauszahlungen an Gemeinden, BA 10		V	278.012,54	278.000,00	12,54	283.657,33
1/8510/6912	*A*	Zuschussauszahlungen an Gemeinden, BA 12		V	9.203,07	9.200,00	3,07	9.389,91
1/8510/6913	*A*	Zuschussauszahlungen an Gemeinden, BA 13		V	7.324,06	7.300,00	24,06	7.472,77
1/8510/6914	*A*	Zuschussauszahlungen an Gemeinden, BA 14		V	12.307,00	12.300,00	7,00	12.431,00
1/8510/6915	*A*	Zuschussauszahlungen an Gemeinden, BA 15		V	112.611,00	112.600,00	11,00	113.747,00
1/8510/6918	*A*	Zuschussauszahlungen an Gemeinden, BA 18		V	34.866,00	34.600,00	266,00	35.218,00
1/8510/9112	*A*	Investitionsanteilrückzahlung an Hard	JA	V	28.929,83	0,00	28.929,83	26.540,96
1/8510/9122	*A*	Investitionsanteilrückzahlung an Lauterach	JA	V	24.621,62	0,00	24.621,62	22.588,49
1/8510/9132	*A*	Investitionsanteilrückzahlung an Wolfurt	JA	V	11.249,02	0,00	11.249,02	10.320,13
1/8510/9142	*A*	Investitionsanteilrückzahlung an Lustenau	JA	V	23.918,68	0,00	23.918,68	21.943,60
1/8510/9152	*A*	Investitionsanteilrückzahlung an Höchst	JA	V	6.096,09	0,00	6.096,09	5.592,70
1/8510/9162	*A*	Investitionsanteilrückzahlung an Fußach	JA	V	3.174,06	0,00	3.174,06	2.911,96
1/8510/9172	*A*	Investitionsanteilrückzahlung an Bildstein	JA	V	461,74	0,00	461,74	423,61
1/8510/9391	*A*	Zuführung an Rücklagen Allgemein		E	0,00	0,00	0,00	0,00
	*A*	Detailsumme Ausgaben - Vermögensgebarung		V	1.504.753,73	1.475.600,00	29.153,73	1.479.719,92
	*A*	Detailsumme Ausgaben - Erfolgsgebarung		E	702.859,60	534.700,00	168.159,60	410.823,30
	*A*	Detailsumme Ausgaben - Gesamtsumme		Gesamt	2.207.613,33	2.010.300,00	197.313,33	1.890.543,22



**Erläuterungen zu den Abweichungen gegenüber dem Voranschlag (Begründung bei Beträgen über 5.000,-- EURO und mehr als 10,00 %)**

Konto	*Schlüssel*	Bezeichnung	EV/Gebahrung	Rechnung	Voranschlag	Abweichung	% - Abweichung
1/8510/0900	*A*	Ankauf von Anlagegüter	V	11.295,44	5.000,00	6.295,44	125,91%
<b>Begründung:</b> Eine Büroeinrichtung wurde angeschafft, die nicht budgetiert war.							
1/8510/1510	*A*	BA 15, Erweiterung+Zusammenschl. Altb. BA 10	V	0,00	5.000,00	-5.000,00	-100,00%
<b>Begründung:</b> Es mussten für den Bau des BA15 keine Zahlungen mehr geleistet werden.							
1/8510/2010	*A*	BA 20, Baukosten, Faulgasnutzung AadStdT.	V	-90.000,00	5.000,00	-95.000,00	-1900,00%
<b>Begründung:</b> 2017 wurden Kosten abgegrenzt, da das Projekt noch nicht fertig abgerechnet war. 2018 konnte das Problem mit den schlechten Abgaswerten noch immer nicht behoben werden. Die Restzahlung für dieses Projekt wurden im Jahr 2019 neu budgetiert.							
1/8510/2050	*A*	BA 20, Planung Faulgasnutzung AadStdT.	V	0,00	5.000,00	-5.000,00	-100,00%
<b>Begründung:</b> 2018 fielen keine Zahlungen für die Planung im BA20 an.							
1/8510/6001	*A*	Blockheizkraftwerk (Div. Ausgaben, Wartung)	E	84.857,53	50.000,00	34.857,53	69,72%
<b>Begründung:</b> Im Blockheizkraftwerk mussten neue Motoren eingebaut werden.							
1/8510/6100	*A*	Reparaturen ARA u. Gebäude	E	258.399,67	20.000,00	238.399,67	1192,00%
<b>Begründung:</b> Es musste 2018 das Flachdach vom Betriebsgebäude 1 saniert werden. Ferner musste die Gebäudetechnik modernisiert werden. Beide Vorhaben waren nicht absehbar und daher auch nicht budgetiert.							
1/8510/6515	*A*	Zinsaufwand BAWAG PSK, BA15	E	43.994,90	96.000,00	-52.005,10	-54,17%
<b>Begründung:</b> Das Zinsniveau 2018 blieb weiterhin sehr nieder.							
1/8510/6518+91	*A*	Zinsaufwand, BA10 + BA18	E	11.157,78	27.200,00	-16.042,22	-58,98%
<b>Begründung:</b> Das Zinsniveau 2018 blieb weiterhin sehr nieder.							
1/8510/6571	*A*	Kursverluste	E	235.831,98	268.000,00	-32.168,02	100,00%
<b>Begründung:</b> Da sich der Schweizer Franken etwas stabilisiert hat, sind die Kursverluste geringer ausgefallen.							
1/851/9112-52	*A*	Investitionsanteile Gemeinden	E	98.451,04	0,00	98.451,04	100,00%
<b>Begründung:</b> Da die Probleme für den BA20 Faulgasnutzung noch immer nicht behoben werden konnten, kam es zu keiner Zahlung. Ferner war die Förderung vom Land für den BA20 nicht budgetiert. Daher kam es zu einer Rückzahlung von Investitionskostenbeiträgen an die Gemeinden.							

**Zusammenstellung Einnahmen Schlüssel \*B\***

Gruppe	Bezeichnung	EV/Geb. // Gesamt	Rechnung 2018	Voranschlag 2018	Differenz	Rechnung 2017
		Verm. Gebarung	0,00	0,00	0,00	0,00
		Erf. Gebarung	0,00	0,00	0,00	0,00
Gruppe 0 + 1	Verkauf Betriebsanlagen und Grundstücke	Gesamt	0,00	0,00	0,00	0,00
		Verm. Gebarung	1.800.000,00	3.600.000,00	-1.800.000,00	0,00
		Erf. Gebarung	0,00	0,00	0,00	0,00
Gruppe 3	Aufnahme von erhaltenen Darlehen	Gesamt	1.800.000,00	3.600.000,00	-1.800.000,00	0,00
		Verm. Gebarung	654.685,05	389.100,00	265.585,05	55.403,26
		Erf. Gebarung	224.610,02	321.600,00	-96.989,98	200.406,12
Gruppe 8	Diverse Erträge und Subventionen	Gesamt	879.295,07	710.700,00	168.595,07	255.809,38
		Verm. Gebarung	760.321,88	605.400,00	154.921,88	479.135,08
		Erf. Gebarung	0,00	0,00	0,00	0,00
Gruppe 9	Zugänge von Kapitalanteilen	Gesamt	760.321,88	605.400,00	154.921,88	479.135,08
		Verm. Gebarung	3.215.006,93	4.594.500,00	-1.379.493,07	534.538,34
		Erf. Gebarung	224.610,02	321.600,00	-96.989,98	200.406,12
GESAMT Einnahmen Schlüssel *B*		Gesamt	3.439.616,95	4.916.100,00	-1.476.483,05	734.944,46

**Zusammenstellung Ausgaben Schlüssel \*B\***

Gruppe	Bezeichnung	EV/Geb. // Gesamt	Rechnung 2018	Voranschlag 2018	Differenz	Rechnung 2017
Gruppe 0 + 1	Abschaffung Betriebsanlagen und Grundstücke	Verm. Gebarung	2.926.433,60	4.283.000,00	-1.356.566,40	247.523,43
		Erf. Gebarung	0,00	0,00	0,00	0,00
		<b>Gesamt</b>	<b>2.926.433,60</b>	<b>4.283.000,00</b>	<b>-1.356.566,40</b>	<b>247.523,43</b>
Gruppe 3	Rückzahlung von erhaltenen Darlehen	Verm. Gebarung	250.381,16	249.200,00	1.181,16	248.439,41
		Erf. Gebarung	0,00	0,00	0,00	0,00
		<b>Gesamt</b>	<b>250.381,16</b>	<b>249.200,00</b>	<b>1.181,16</b>	<b>248.439,41</b>
Gruppe 6 + 7	Diverser Aufwand	Verm. Gebarung	38.192,17	62.300,00	-24.107,83	38.575,50
		Erf. Gebarung	224.610,02	321.600,00	-96.989,98	200.406,12
		<b>Gesamt</b>	<b>262.802,19</b>	<b>383.900,00</b>	<b>-121.097,81</b>	<b>238.981,62</b>
Gruppe 8	Diverse Erträge und Subventionen	Verm. Gebarung	0,00	0,00	0,00	0,00
		Erf. Gebarung	0,00	0,00	0,00	0,00
		<b>Gesamt</b>	<b>0,00</b>	<b>0,00</b>	<b>0,00</b>	<b>0,00</b>
Gruppe 9	Rückzahlung von Kapitalanteilen	Verm. Gebarung	0,00	0,00	0,00	0,00
		Erf. Gebarung	0,00	0,00	0,00	0,00
		<b>Gesamt</b>	<b>0,00</b>	<b>0,00</b>	<b>0,00</b>	<b>0,00</b>
<b>GESAMT Ausgaben Schlüssel *B*</b>		Verm. Gebarung	3.215.006,93	4.594.500,00	-1.379.493,07	534.538,34
		Erf. Gebarung	224.610,02	321.600,00	-96.989,98	200.406,12
		<b>Gesamt</b>	<b>3.439.616,95</b>	<b>4.916.100,00</b>	<b>-1.476.483,05</b>	<b>734.944,46</b>

## Detailaufstellung Einnahmen Schlüssel \*B\*

Konto	*Schlüssel*	Bezeichnung	Begründung	E/V/Gebarung	Rechnung 2018	Voranschlag 2018	Differenz	Rechnung 2017
2/8510/3219	*B*	Erhalt Darlehen BA19, Nr.	JA	V	1.800.000,00	3.600.000,00	-1.800.000,00	0,00
2/8510/8112	*B*	Betriebskosten Hard	JA	E	53.882,67	76.800,00	-22.917,33	48.062,37
2/8510/8122	*B*	Betriebskosten Lauterach	JA	E	78.745,72	112.300,00	-33.554,28	70.239,76
2/8510/8132	*B*	Betriebskosten Wolfurt	JA	E	29.634,57	42.300,00	-12.665,43	26.433,50
2/8510/8142	*B*	Betriebskosten Lustenau	JA	E	42.604,74	60.700,00	-18.095,26	38.002,66
2/8510/8152	*B*	Betriebskosten Höchst	JA	E	12.088,14	17.200,00	-5.111,86	10.782,40
2/8510/8162	*B*	Betriebskosten Fußsach	JA	E	6.800,42	9.700,00	-2.899,58	6.065,85
2/8510/8172	*B*	Betriebskosten Bildstein	JA	E	680,04	1.000,00	-319,96	606,59
2/8510/8292	*B*	Kursgewinne		E	0,00	100,00	-100,00	0,00
2/8510/8501	*B*	Diverse Zinserträge		E	173,72	1.500,00	-1.326,28	212,99
2/8510/8819	*B*	Subvention Land, BA 19	JA	V	600.000,00	261.000,00	339.000,00	0,00
2/8510/8821	*B*	Subvention Land, BA 21	JA	V	0,00	36.000,00	-36.000,00	0,00
2/8510/8822	*B*	Subvention Land, BA 22	JA	V	0,00	13.400,00	-13.400,00	0,00
2/8510/8911	*B*	Zuschuss Bund, BA 11		V	16.492,88	16.400,00	92,88	16.827,76
2/8510/8916	*B*	Zuschuss Bund, BA 16		V	30.815,00	30.800,00	15,00	31.124,00
2/8510/8917	*B*	Zuschuss Bund, BA 17		V	7.377,17	7.300,00	77,17	7.451,50
2/8510/8919	*B*	Zuschuss Bund, BA 19	JA	V	0,00	22.600,00	-22.600,00	0,00
2/8510/8921	*B*	Zuschuss Bund, BA 21		V	0,00	1.600,00	-1.600,00	0,00
2/8510/9111	*B*	Investitionsanteil von Hard	JA	V	122.426,57	85.500,00	36.926,57	55.385,41
2/8510/9121	*B*	Investitionsanteil von Lauterach	JA	V	178.917,80	125.000,00	53.917,80	80.941,88
2/8510/9131	*B*	Investitionsanteil von Wolfurt	JA	V	67.332,57	47.000,00	20.332,57	30.461,06
2/8510/9141	*B*	Investitionsanteil von Lustenau	JA	V	96.802,05	67.600,00	29.202,05	43.792,96
2/8510/9151	*B*	Investitionsanteil von Höchst	JA	V	27.465,41	19.200,00	8.265,41	12.425,27
2/8510/9161	*B*	Investitionsanteil von Fußsach	JA	V	15.451,20	10.800,00	4.651,20	6.990,08
2/8510/9171	*B*	Investitionsanteil von Bildstein	JA	V	1.545,12	1.100,00	445,12	699,01
2/8510/9211	*B*	Tilgungsanteil Hard		V	60.111,51	59.800,00	311,51	59.645,34
2/8510/9221	*B*	Tilgungsanteil Lauterach		V	87.848,73	87.400,00	448,73	87.167,45
2/8510/9231	*B*	Tilgungsanteil Wolfurt		V	33.060,33	32.900,00	160,33	32.803,94
2/8510/9241	*B*	Tilgungsanteil Lustenau		V	47.529,86	47.300,00	229,86	47.161,25
2/8510/9251	*B*	Tilgungsanteil Höchst		V	13.485,53	13.400,00	85,53	13.380,95
2/8510/9261	*B*	Tilgungsanteil Fußsach		V	7.586,55	7.600,00	-13,45	7.527,71
2/8510/9271	*B*	Tilgungsanteil Bildstein		V	758,65	800,00	-41,35	752,77
	*B*	Detailsumme Einnahmen - Vermögensgebarung		V	3.215.006,93	4.594.500,00	-1.379.493,07	534.538,34
	*B*	Detailsumme Einnahmen - Erfolgsgebarung		E	224.610,02	321.600,00	-96.989,98	200.406,12
	*B*	Detailsumme Einnahmen - Gesamtsumme		Gesamt	3.439.616,95	4.916.100,00	-1.476.483,05	734.944,46

Konto	*Schlüssel*	Bezeichnung	Begründung	E/V/Gebarung	Rechnung 2018	Voranschlag 2018	Differenz	Rechnung 2017
1/8510/0001	*B*	Aufwand f. Grundstückankäufe	JA	V	21.173,70	0,00	21.173,70	0,00
1/8510/1610	*B*	BA 16, GEP VS Süd II - Bereich ÖBB, Anp.a.d.St.d.T.	JA	V	0,00	15.000,00	-15.000,00	0,00
1/8510/1650	*B*	BA 16, Planung	JA	V	0,00	5.000,00	-5.000,00	0,00
1/8510/1910	*B*	BA 19, Umlegung Verbandss. w. Neubau Rheinbrücke	JA	V	2.412.876,43	3.575.000,00	-1.162.123,57	9.251,94
1/8510/1950	*B*	BA 19, Planung, Umlegung Verbandss. w. Neubau Rheinbrücke	JA	V	477.067,80	325.000,00	152.067,80	76.225,67
1/8510/2110	*B*	BA 21, Baukosten Sanier. Verbands. Bereich Einleitung	JA	V	1.259,25	77.500,00	-76.240,75	104.031,22
1/8510/2150	*B*	BA 21, Planung Sanier. Verbands. Bereich Einleitung	JA	V	250,00	25.000,00	-24.750,00	54.272,40
1/8510/2210	*B*	BA 22, Wolfurt Hohe Brücke BL01 L41 bis Holzriedgr.	JA	V	0,00	212.500,00	-212.500,00	0,00
1/8510/2250	*B*	BA 22, Plan. Wolfurt Hohe Brücke BL01 L41 bis Holzriedgr.	JA	V	13.806,42	48.000,00	-34.193,58	3.742,20
1/8510/3130	*B*	Rückzlg. Darl. Kommunalkredit, BA 3, Nr. 101 769		V	31.605,10	31.600,00	5,10	31.605,10
1/8510/3140	*B*	Rückzlg. Darl. Kommunalkredit, BA 4, Nr. 101 806		V	69.623,35	69.600,00	23,35	68.985,50
1/8510/3150	*B*	Rückzlg. Darl. Bank Austria, BA 5, Nr. 400 141 461		V	14.220,58	14.200,00	20,58	14.220,58
1/8510/3160	*B*	Rückzlg. Darl. Kommunalkredit, BA 6, Nr. 101 807		V	44.026,50	44.100,00	-73,50	43.628,74
1/8510/3190	*B*	Rückzlg. Darl. Bank Austria, BA 9, Nr. 400 145 272		V	20.098,80	20.100,00	-1,20	19.702,77
1/8510/3211	*B*	Rückzlg. Darl. Vfbg. Hypo, BA 11, Nr. 33 122 527		V	32.800,64	32.600,00	200,64	32.734,21
1/8510/3216	*B*	Rückzlg. Darl. BA, BA 16, Nr. 53748 439 659		V	38.006,19	37.000,00	1.006,19	37.562,51
1/8510/6110	*B*	Instandhalt. und Reparaturen Verbandssammler	JA	E	185.506,48	230.000,00	-44.493,52	158.189,71
1/8510/6111	*B*	Generelle Entwässerungsplanung	JA	E	0,00	17.000,00	-17.000,00	0,00
1/8510/6501	*B*	Zinsaufwand Kontokorrentkonto, Spesen		E	439,22	2.500,00	-2.060,78	424,84
1/8510/6512	*B*	Zinsaufwand Vfbg. Hypobank, BA 11		E	476,18	900,00	-423,82	583,26
1/8510/6516	*B*	Zinsaufwand Bank Austria, BA 16	JA	E	1.825,47	7.000,00	-5.174,53	2.595,95
1/8510/6519	*B*	Zinsaufwand, BA 19	JA	E	866,32	26.900,00	-26.033,68	0,00
1/8510/6530	*B*	Zinsaufwand Kommunalkredit, BA 3		E	3.860,64	3.900,00	-39,36	4.210,93
1/8510/6540	*B*	Zinsaufwand Kommunalkredit, BA 4		E	9.923,03	9.900,00	23,03	10.560,88
1/8510/6550	*B*	Zinsaufwand Bank Austria, BA 5		E	391,07	400,00	-8,93	533,27
1/8510/6560	*B*	Zinsaufwand Kommunalkredit, BA 6		E	7.533,36	7.600,00	-66,64	7.931,12
1/8510/6572	*B*	Kursverluste		E	12.231,21	13.900,00	-1.668,79	13.423,09
1/8510/6590	*B*	Zinsaufwand Bank Austria, BA 9		E	1.557,04	1.600,00	-42,96	1.953,07
1/8510/6916	*B*	Zuschuss an Gemeinden, BA 16		V	30.815,00	30.800,00	15,00	31.124,00
1/8510/6917	*B*	Zuschuss an Gemeinden, BA 17		V	7.377,17	7.300,00	77,17	7.451,50
1/8510/6919	*B*	Zuschuss an Gemeinden, BA 19	JA	V	0,00	22.600,00	-22.600,00	0,00
1/8510/6921	*B*	Zuschuss an Gemeinden, BA 21		V	0,00	1.600,00	-1.600,00	0,00
1/8510/9111	*B*	Investitionsanteilrückzahlung an Hard		V	0,00	0,00	0,00	0,00
1/8510/9121	*B*	Investitionsanteilrückzahlung an Lauterach		V	0,00	0,00	0,00	0,00
1/8510/9131	*B*	Investitionsanteilrückzahlung an Wolfurt		V	0,00	0,00	0,00	0,00
1/8510/9141	*B*	Investitionsanteilrückzahlung an Lustenau		V	0,00	0,00	0,00	0,00
1/8510/9151	*B*	Investitionsanteilrückzahlung an Höchst		V	0,00	0,00	0,00	0,00
1/8510/9161	*B*	Investitionsanteilrückzahlung an Fußach		V	0,00	0,00	0,00	0,00
1/8510/9171	*B*	Investitionsanteilrückzahlung an Bildstein		V	0,00	0,00	0,00	0,00
1/8510/9392	*B*	Zuführung an Rücklagen Allgemein		E	0,00	0,00	0,00	0,00
	*B*	Detailsumme Ausgaben - Vermögensgebarung		V	3.215.006,93	4.594.500,00	-1.379.493,07	534.538,34
	*B*	Detailsumme Ausgaben - Erfolgsgebarung		E	224.610,02	321.600,00	-96.989,98	200.406,12
	*B*	Detailsumme Ausgaben - Gesamtsumme		Gesamt	3.439.616,95	4.916.100,00	-1.476.483,05	734.944,46







**Erläuterungen zu den Abweichungen gegenüber dem Voranschlag (Begründung bei Beträgen über 5.000,- EURO und mehr als 10,00 %)**

Konto	*Schlüssel*	Bezeichnung	E/V/Gebahrung	Rechnung	Voranschlag	Abweichung	% - Abweichung
1/8510/0001	*B*	Aufwand f. Grundstückankäufe	V	21.173,70	0,00	21.173,70	
<i>Begründung:</i> Der Grundankauf für das Pumpwerk Fußach für den BA19 war nicht budgetiert.							
1/8510/1610	*B*	BA 16, GEP VS Süd II - Bereich ÖBB, Anp.a.d.St.d.T.	V	0,00	15.000,00	-15.000,00	-100,00%
<i>Begründung:</i> Für den BA16 wurden keine Investitionen getätigt.							
1/8510/1650	*B*	BA 16, Planung	V	0,00	5.000,00	-5.000,00	-100,00%
<i>Begründung:</i> Für den BA16 fielen keine Planungskosten an.							
1/8510/1910	*B*	BA 19, Bauk., Neue Rheinbrücke - Umliegung Verband	V	2.412.876,43	3.575.000,00	-1.162.123,57	-32,51%
<i>Begründung:</i> Bei einem Projekt dieser Größe und diversen Planungsabhängigkeiten ist eine zeitliche Budgetierung schwierig. Aufgrund diverser Verschiebungen wurde weniger verbaut als budgetiert.							
1/8510/1950	*B*	BA 19, Planung	E	477.067,80	325.000,00	152.067,80	46,79%
<i>Begründung:</i> Bei einem Projekt dieser Größe und diversen Planungsabhängigkeiten ist eine zeitliche Budgetierung schwierig. Aufgrund diverser Verschiebungen war der Planungsaufwand höher als vorhergesehen.							
1/8510/2110	*B*	BA 21, Bauk. Sanier. Verbands. Bereich Einl. Häusle	V	1.259,25	77.500,00	-76.240,75	-98,36%
<i>Begründung:</i> Aufgrund der Dringlichkeit musste die Sanierung des Verbandsammiers im Bereich der Einleitung der Firma Häusle vorgezogen werden und wurde 2017 größtenteils umgesetzt.							
1/8510/2150	*B*	BA 21, Plan. Sanier. Verbands. Bereich Einl. Häusle	E	250,00	25.000,00	-24.750,00	-99,00%
<i>Begründung:</i> Aufgrund der Dringlichkeit musste die Sanierung des Verbandsammiers im Bereich der Einleitung der Firma Häusle vorgezogen werden und wurde 2017 größtenteils umgesetzt.							
1/8510/2210	*B*	BA 22, Wolfurt Hohe Brücke BL01 L41 bis Holzriedgr.	V	0,00	212.500,00	-212.500,00	-100,00%
<i>Begründung:</i> Da die Planungen seitens Wolfurt noch nicht soweit sind, verzögert sich dieser Bauschnitt in das Jahr 2019.							
1/8510/2250	*B*	BA 22, Plan. Wolfurt Hohe Brücke BL01 L41 bis Holz	E	13.806,42	48.000,00	-34.193,58	-71,24%
<i>Begründung:</i> Da die Planungen seitens Wolfurt noch nicht soweit sind, verzögert sich dieser Bauschnitt in das Jahr 2019. Daher wurde nur ein kleiner Teil der Planungen ausgeführt.							
1/8510/6110	*B*	Instandhalt. und Reparaturen Verbandssammier	E	185.508,48	230.000,00	-44.493,52	-19,35%
<i>Begründung:</i> Die Befahrungen und Instandhaltungen der Verbandssammier gestalteten sich kostengünstiger.							
1/8510/6111	*B*	Generelle Entwässerungsplanung	E	0,00	17.000,00	-17.000,00	-100,00%
<i>Begründung:</i> Es waren keine Planungsarbeiten an der Entwässerung nötig.							
1/8510/6518+9	*B*	Zinsaufwand B.A., BA 16+19	E	2.691,79	33.900,00	-31.208,21	-92,06%
<i>Begründung:</i> Aufgrund des anhaltend niederen Zinsniveaus und da für den BA19 das Darlehen erst gegen 2018 aufgenommen wurde, sind weniger Zinsen angefallen.							
1/8510/6919	*B*	Zuschuss an Gemeinden, BA 19	E	0,00	22.600,00	-22.600,00	-100,00%
<i>Begründung:</i> Der budgetierte Annuitätenzuschuss des Bundes für den BA19 wurden noch nicht ausbezahlt, daher auch keine Auszahlung dieser Förderung an die Gemeinden.							

## Zusammenstellung Einnahmen Schlüssel \*D\*

Gruppe	Bezeichnung	EN/Geb. // Gesamt	Rechnung 2018	Voranschlag 2018	Differenz	Rechnung 2017
		Verm. Gebarung	0,00	0,00	0,00	0,00
		Erf. Gebarung	0,00	0,00	0,00	0,00
Gruppe 0 + 1	Verkauf Betriebsanlagen und Grundstücke	Gesamt	0,00	0,00	0,00	0,00
		Verm. Gebarung	0,00	0,00	0,00	0,00
		Erf. Gebarung	0,00	0,00	0,00	0,00
Gruppe 3	Aufnahme von erhaltenen Darlehen	Gesamt	0,00	0,00	0,00	0,00
		Verm. Gebarung	0,00	0,00	0,00	0,00
		Erf. Gebarung	1.890.333,58	2.329.100,00	-438.766,42	1.917.886,01
Gruppe 8	Diverse Erträge und Subventionen	Gesamt	1.890.333,58	2.329.100,00	-438.766,42	1.917.886,01
		Verm. Gebarung	0,00	0,00	0,00	0,00
		Erf. Gebarung	1.890.333,58	2.329.100,00	-438.766,42	1.917.886,01
GESAMT Einnahmen Schlüssel *D*		Gesamt	1.890.333,58	2.329.100,00	-438.766,42	1.917.886,01

**Zusammenstellung Ausgaben Schlüssel \*D\***

Gruppe	Bezeichnung	EN/Geb. // Gesamt	Rechnung 2018	Voranschlag 2018	Differenz	Rechnung 2017
		Verm. Gebarung	0,00	0,00	0,00	0,00
		Erf. Gebarung	0,00	0,00	0,00	0,00
Gruppe 0 + 1	Abschaffung Betriebsanlagen und Grundstücke	Gesamt	0,00	0,00	0,00	0,00
		Verm. Gebarung	0,00	0,00	0,00	0,00
		Erf. Gebarung	0,00	0,00	0,00	0,00
Gruppe 3	Rückzahlung von erhaltenen Darlehen	Gesamt	0,00	0,00	0,00	0,00
		Verm. Gebarung	0,00	0,00	0,00	0,00
		Erf. Gebarung	602.155,97	672.400,00	-70.244,03	633.872,79
Gruppe 5	Personalaufwand	Gesamt	602.155,97	672.400,00	-70.244,03	633.872,79
		Verm. Gebarung	0,00	0,00	0,00	0,00
		Erf. Gebarung	1.288.177,61	1.656.700,00	-368.522,39	1.284.013,22
Gruppe 6	Diverser Aufwand	Gesamt	1.288.177,61	1.656.700,00	-368.522,39	1.284.013,22
		Verm. Gebarung	0,00	0,00	0,00	0,00
		Erf. Gebarung	0,00	0,00	0,00	0,00
Gruppe 7	Diverser Aufwand	Gesamt	0,00	0,00	0,00	0,00
		Verm. Gebarung	0,00	0,00	0,00	0,00
		Erf. Gebarung	1.890.333,58	2.329.100,00	-438.766,42	1.917.886,01
GESAMT Ausgaben Schlüssel *D*		Gesamt	1.890.333,58	2.329.100,00	-438.766,42	1.917.886,01

## Detailaufstellung Einnahmen Schlüssel \*D\*

Konto	*Schlüssel*	Bezeichnung	Begründung	E/V/Gebarung	Rechnung 2018	Voranschlag 2018	Differenz	Rechnung 2017
2/8510/8010	*D*	Diverse Erträge (10 % USt.)		E	3.246,00	4.000,00	-754,00	4.044,00
2/8510/8011	*D*	Erträge von Gemeinde Gaißau		E	82.279,58	75.000,00	7.279,58	89.117,45
2/8510/8020	*D*	Diverse Erträge (20 % USt.)		E	267,06	100,00	167,06	215,62
2/8510/8114	*D*	Betriebskosten Hard	JA	E	496.032,22	616.400,00	-120.367,78	499.951,94
2/8510/8124	*D*	Betriebskosten Lauterach	JA	E	338.802,56	389.700,00	-50.897,44	315.968,46
2/8510/8134	*D*	Betriebskosten Wolfurt	JA	E	209.001,93	261.500,00	-52.498,07	212.044,43
2/8510/8144	*D*	Betriebskosten Lustenau	JA	E	493.812,63	663.000,00	-169.187,37	537.591,56
2/8510/8154	*D*	Betriebskosten Höchst	JA	E	169.626,85	203.100,00	-33.473,15	164.661,93
2/8510/8164	*D*	Betriebskosten Fußbach	JA	E	84.939,74	101.600,00	-16.660,26	82.394,82
2/8510/8174	*D*	Betriebskosten Bildstein	JA	E	12.325,01	14.700,00	-2.374,99	11.895,80
	*D*	Detailsumme Einnahmen - Vermögensgebarung		V	0,00	0,00	0,00	0,00
	*D*	Detailsumme Einnahmen - Erfolgsgebarung		E	1.890.333,58	2.329.100,00	-438.766,42	1.917.886,01
	*D*	Detailsumme Einnahmen - Gesamtsumme		Gesamt	1.890.333,58	2.329.100,00	-438.766,42	1.917.886,01

## Detailaufstellung Ausgaben Schlüssel \*D\*

Konto	*Schlüssel*	Bezeichnung	Begründung	E/V/Gebarung	Rechnung 2018	Voranschlag 2018	Differenz	Rechnung 2017
1/8510/5000+500	*D*	Löhne und Gehälter + Sonderzahlungen	JA	E	475.216,77	530.100,00	-54.883,23	499.609,98
1/8510/5814	*D*	Beitrag des Verbandes an Pensionskasse	JA	E	3.194,48	2.900,00	294,48	2.903,32
1/8510/5815	*D*	Beitrag des Verbandes an Mitarbeiterförsorgekasse	JA	E	3.909,52	4.700,00	-790,48	3.581,47
1/8510/5820	*D*	DGB (Finanzamt) und Kommunalsteuer (Gemeinde)	JA	E	28.862,14	33.200,00	-4.337,86	33.811,28
1/8510/5830	*D*	DGB für soziale Sicherheit (VGKK)	JA	E	90.973,06	101.500,00	-10.526,94	93.966,74
1/8510/6000	*D*	Stromkosten	JA	E	180.376,23	215.000,00	-34.623,77	145.212,02
1/8510/6050	*D*	Wasser-Kanal Gebühren, sonstige Entsorgungen	JA	E	9.335,88	15.000,00	-5.664,12	9.094,29
1/8510/6051	*D*	Klärschlamm Entsorgung	JA	E	373.301,02	440.000,00	-66.698,98	362.696,06
1/8510/6052	*D*	Rechengut Entsorgung	JA	E	43.052,46	38.000,00	5.052,46	46.552,08
1/8510/6101	*D*	Reparaturen ARA u. Gebäude (Betrieb)	JA	E	168.396,89	250.000,00	-81.603,11	195.502,04
1/8510/6102	*D*	Wartungen (Tore, Krananlagen)		E	7.424,09	11.000,00	-3.575,91	6.874,77
1/8510/6150	*D*	Betriebskosten Fahrzeuge, KM-Gelder		E	7.203,11	8.000,00	-796,89	3.792,44
1/8510/6170	*D*	Instandhalt. und Ankauf Kleinwerkzeug anderes		E	74,97	4.000,00	-3.925,03	803,68
1/8510/6171	*D*	Sonstiger Materialankauf		E	652,04	5.500,00	-4.847,96	584,12
1/8510/6172	*D*	Materialankauf für Elektrowerkstatt		E	2.562,81	4.500,00	-1.937,19	2.897,15
1/8510/6173	*D*	Materialankauf für Schlosserwerkstatt		E	2.850,95	7.000,00	-4.149,05	1.833,72
1/8510/6200	*D*	Allgemeiner Aufwand	JA	E	21.468,05	41.000,00	-19.531,95	24.754,97
1/8510/6201	*D*	Aufwandszahlungen an Gemeinde Hard	JA	E	33.185,80	16.000,00	17.185,80	32.670,80
1/8510/6202	*D*	Aufwand für Schulungen und Messen anderes	JA	E	1.113,12	12.000,00	-10.886,88	4.530,97
1/8510/6203	*D*	Aufwand für Ankauf Druckwerke, diverse Beiträge		E	8.216,77	8.000,00	216,77	7.803,70
1/8510/6204	*D*	Diverser Personalaufwand	JA	E	4.162,38	13.000,00	-8.837,62	9.646,23
1/8510/6205	*D*	Aufwand Berechnung Verteilerschlüssel	JA	E	79.778,31	100.000,00	-20.221,69	73.274,88
1/8510/6210	*D*	Bürobedarf		E	5.467,07	6.500,00	-1.032,93	2.494,47
1/8510/6211	*D*	Laborbedarf	JA	E	16.850,30	26.000,00	-9.149,70	20.801,69
1/8510/6212	*D*	Untersuchungsgebühren		E	11.337,74	15.000,00	-3.662,26	6.895,88
1/8510/6213	*D*	Aufwand für EDV	JA	E	9.318,76	15.000,00	-5.681,24	12.844,01
1/8510/6250	*D*	Chemische Mittel, Betriebsmaterialien		E	3.262,98	7.000,00	-3.737,02	3.078,10
1/8510/6251	*D*	Fällmittelankauf	JA	E	116.550,41	140.000,00	-23.449,59	116.682,70
1/8510/6253	*D*	Ankauf Polymere	JA	E	141.525,92	210.000,00	-68.474,08	151.785,28
1/8510/6260	*D*	Reinigungs- und Putzmaterial		E	21.803,18	25.000,00	-3.196,82	23.172,45
1/8510/6300	*D*	Portospesen		E	980,43	1.700,00	-719,57	893,70
1/8510/6310	*D*	Telefonspesen samt Wartung		E	10.978,98	9.000,00	1.978,98	7.697,47
1/8510/6400	*D*	Diverse Heizkosten für Anlage	JA	E	4.875,88	12.000,00	-7.124,12	7.815,56
1/8510/6700	*D*	Kosten für Werbeaufwand, Repräsentationskosten		E	2.071,08	1.500,00	571,08	1.327,99
	*D*	Detailsumme Ausgaben - Vermögensgebarung		V	0,00	0,00	0,00	0,00
	*D*	Detailsumme Ausgaben - Erfolgsgebarung		E	1.890.333,58	2.329.100,00	-438.766,42	1.917.886,01
	*D*	Detailsumme Ausgaben - Gesamtsumme		Gesamt	1.890.333,58	2.329.100,00	-438.766,42	1.917.886,01

**Erläuterungen zu den Abweichungen gegenüber dem Voranschlag (Begründung bei Beträgen über 5.000,-- EURO und mehr als 10,00 %)**

Konto	*Schlüssel*	Bezeichnung	EV/Gebahrung	Rechnung	Voranschlag	Abweichung	% - Abweichung
2/8510/8114-81*D*		Betriebskosten der Gemeinden	E	1.804.540,94	2.250.000,00	-445.459,06	-19,80%
<b>Begründung:</b> Aufgrund der geringeren Instandhaltungskosten, der geringeren Stromkosten, dem geringeren Anfall von Klärschlamm und des niederen allgemeinen Aufwandes und Personalkosten wurden von den Gemeinden weniger Anteile im Jahre 2018 eingefordert.							

**Erläuterungen zu den Abweichungen gegenüber dem Voranschlag (Begründung bei Beträgen über 5.000.-- EURO und mehr als 10.00 %)**

Konto	*Schlüssel*	Bezeichnung	EV/Gebarung	Rechnung	Voranschlag	Abweichung	% - Abweichung
1/8510/5XXX	*D*	Personalkosten	E	602.155,97	672.400,00	-70.244,03	-10,45%
Begründung: Da nicht alle Dienstposten besetzt sind, sind die Personalkosten niedriger als budgetiert.							
1/8510/6000	*D*	Stromkosten	E	180.376,23	215.000,00	-34.623,77	-16,10%
Begründung: Die Stromkosten waren niedriger als angenommen.							
1/8510/6050	*D*	W.K. Gebühren, sonstige Entsorgungen	E	9.335,88	15.000,00	-5.664,12	-37,76%
Begründung: Im Jahr 2018 waren die Aufwendungen für Schachtreinigung und Entsorgung von Rückständen aus der Kanareinigung geringer als der Jahresdurchschnitt.							
1/8510/6051	*D*	Klärschlamm Entsorgung	E	373.301,02	440.000,00	-66.698,98	-15,16%
Begründung: Der optimale Einsatz von Polymere führt zu einer höheren Trockensubstanz und daher zu geringeren Mengen an Klärschlamm. Die Erhöhung des Entgeltes für die Klärschlamm Entsorgung hat sich nicht so drastisch ausgewirkt.							
1/8510/6052	*D*	Rechengut Entsorgung	E	43.052,46	38.000,00	5.052,46	13,30%
Begründung: Der Anfall an Rechengut war 2018 über dem Jahresdurchschnitt.							
1/8510/8101	*D*	Reparaturen ARA u. Gebäude	E	168.396,89	250.000,00	-81.603,11	-32,64%
Begründung: Es waren weniger Instandhaltungen an der ARA nötig als veranschlagt.							
1/8510/6200	*D*	Allgemeiner Aufwand	E	21.468,05	41.000,00	-19.531,95	-47,64%
Begründung: Es waren weniger allgemeine Aufwände am Betrieb der ARA samt Gebäude notwendig als veranschlagt.							
1/8510/6201	*D*	Aufwand an die Gemeinde Hard	E	33.185,80	16.000,00	17.185,80	107,41%
Begründung: 2017 hat die Marktgemeinde Hard die Verwaltungskosten für alle verwalteten Betriebe neu kalkuliert. Die Erhöhung ist unter anderem durch den vermehrten Beleganfall aufgrund der Investitionstätigkeit, der höheren Infrastrukturkosten (K5, V-Dok,...) begründet. Die Kosten wurden 2017 vom Vorstand genehmigt, konnten aber im VA18 berücksichtigt							
1/8510/6202	*D*	Schulungen, Messen, u.A.	E	1.113,12	12.000,00	-10.886,88	-90,72%
Begründung: Es wurden Klärwärterkurse für die neuen Mitarbeiter budgetiert. Bisher konnten die offenen Dienstposten nicht besetzt werden, da keine geeigneten Mitarbeiter gefunden werden konnten.							
1/8510/6204	*D*	Diverser Personalaufwand	E	4.162,38	13.000,00	-8.837,62	-67,98%
Begründung: Der Personalaufwand war 2018 unterdurchschnittlich gering, auch da nicht alle Dienstposten besetzt werden konnten.							
1/8510/6205	*D*	Aufwand und Berechnung Verteilerschlüssel	E	79.778,31	100.000,00	-20.221,69	-20,22%
Begründung: Es waren weniger Reparaturen an den Messstellen nötig.							
1/8510/6211	*D*	Laborbedarf	E	16.850,30	26.000,00	-9.149,70	-35,19%
Begründung: 2018 wurde unterdurchschnittlich wenig Labormaterial gebraucht.							
1/8510/6213	*D*	Aufwand für EDV	E	9.318,76	15.000,00	-5.681,24	-37,87%
Begründung: 2018 war der EDV-Aufwand unterdurchschnittlich.							
1/8510/6251	*D*	Fällungsmittelankauf	E	116.550,41	140.000,00	-23.449,59	-16,75%
Begründung: Der Aufwand für den Betrieb der erweiterten Anlage ist schwer abschätzbar.							
1/8510/6253	*D*	Ankauf Polymere	E	141.525,92	210.000,00	-68.474,08	-32,61%
Begründung: Der Aufwand für den Betrieb der erweiterten Anlage ist schwer abschätzbar.							
1/8510/6400	*D*	Diverse Heizkosten für Anlage	E	4.875,88	12.000,00	-7.124,12	-59,37%
Begründung: Der Aufwand für den Betrieb der erweiterten Anlage ist schwer abschätzbar. Auch der milde Winter hat sich bemerkbar gemacht.							

## Vermögensaufstellung zum 31.12.2018 - Aktiva

(lt. Detailsummen des Nachweises zur Kassa-Umsatz-Rechnung auf den folgenden Seiten)

		am Beginn des Haushaltsjahres	am Ende des Haushaltsjahres
I.) Anlage: Betriebsrealitäten/-mobilitäten	lt. Seite W/22+24	38.472.751,03	40.684.240,71
II.) Geldbestände: Einlage bei Geldinstituten, Wertpapiere des Umlaufvermögens	lt. Seite W/22	605.270,34	51.039,71
III.) Gegebene Darlehen	lt. Seite W/--	0,00	0,00
IV.) Einnahmerückstände, Vorschüsse, Aktive Rechnungsabgrenzung	lt. Seite W/23	1.958,45	4.725,08
VI.) Ausgabenrückstände, Verwahrgelder Passive Rechnungsabgrenzung	lt. Seite W/23	19.851,70	508.390,74
		39.099.831,52	41.248.396,24



## Vermögensaufstellung zum 31.12.2018 - Passiva

(lt. Detailsummen des Nachweises zur Kassa-Umsatz-Rechnung auf den folgenden Seiten)

		am Beginn des Haushaltsjahres	am Ende des Haushaltsjahres
I.) Anlage: Beteiligungen, Kapitalanteile	lt. Seite W/22+25	24.943.920,83	26.627.764,35
II.) Geldbestände: Kredite bei Geldinstituten, Wertpapiere des Umlaufvermögens	lt. Seite W/22	0,00	267.486,06
IV.) Einnahmerückstände, Vorschüsse, Aktive Rechnungsabgrenzung	lt. Seite W/23	464.437,47	268.534,42
V.) Aufgenommene Darlehen	lt. Seite W/30-37	13.528.830,20	14.056.476,36
VI.) Ausgabenrückstände, Verwahrgelder Passive Rechnungsabgrenzung	lt. Seite W/23	162.643,01	28.135,04
VIII.) Buchmäßige Rücklagen	lt. Seite W/23	0,00	0,00
IX.) Reinvermögen (Rundungsdifferenz aus EURO Umstellung)		0,01	0,01
		<b>39.099.831,52</b>	<b>41.248.396,24</b>

**Rechnungsabschluss 2018**  
**Nachweis zur Kassa-Umsatz-Rechnung und zur Vermögensaufstellung**

Vm-Art	Bezeichnung	Stand am 01.01.2018	+ Zugang	+ Wertbericht.	- Abgang	- Wertbericht.	= Stand am 31.12.2018
I)	Anlagen						
1	Grundvermögen		21.173,70				21.173,70
2	Verwaltungsrealitäten						
3	Betriebsrealitäten	38.450.406,84	3.316.486,64	11.376.023,64	1.137.466,10	11.376.023,64	40.629.427,38
4	Verwaltungsmobilien						
5	Betriebsmobliien	22.344,19	11.295,44				33.639,63
6	Wertpapiere und Beteiligungen	-24.943.920,83	98.451,04		1.782.294,56		-26.627.764,35
	<b>Summe I)</b>	<b>13.628.830,20</b>	<b>3.447.406,82</b>	<b>11.376.023,64</b>	<b>2.919.760,66</b>	<b>11.376.023,64</b>	<b>14.056.476,36</b>

Konto	Bezeichnung	Stand am Beginn des Jahres				= Stand am Ende des Jahres	
		Aktivsaldo	Passivsaldo	Soll	Haben	Aktivsaldo	Passivsaldo
II)	Einlagen bei Geldinstituten (auch Kredite in lfd. Rechnung) u. Wertpapiere d. Umlaufvermögens						
0/0000+2000/000	ZW Hauptkassa	823,25		8.200,00	7.983,54	1.039,71	
0/0000+2160/000	ZW BA CA, Bregenz-Hard Konto Nr. 84-76707/00	261.657,22		3.519.049,60	3.834.389,73		53.682,91
0/0000+2170/000	ZW HYPO Bregenz-Hard Konto Nr. 33.122.111	92.707,99		6.589.162,89	6.895.674,03		213.803,15
0/0000+2181/000	Taggeldkonto Hypo Konto Nr. 33.122.195	250.081,88		1.499.918,12	1.700.000,00	50.000,00	
	<b>Summe II)</b>	<b>605.270,34</b>	<b>0,00</b>	<b>11.616.330,61</b>	<b>12.438.047,30</b>	<b>51.039,71</b>	<b>267.486,06</b>
III)	Gegebene Darlehen, Bezugsvorschüsse						
7//00000	<b>Summe III)</b>	<b>0,00</b>		<b>0,00</b>	<b>0,00</b>	<b>0,00</b>	
IV)	Einnahmerückstände, Vorschüsse, aktive Rechnungsabgrenzung						
0/0000+2300/000	Einnahmerückstände	1.958,45		200.368,57	201.958,45	368,57	
0/0000+2310/000	Verr.K. Gemeinde Hard		121.057,68	1.451.133,89	1.407.342,17		77.265,96
0/0000+2320/000	Verr.K. Gemeinde Lauterach		140.363,78	1.339.397,91	1.194.677,62	4.356,51	
0/0000+2330/000	Verr.K. Gemeinde Wolfurt		43.719,98	620.550,30	608.569,88		31.739,56
0/0000+2340/000	Verr.K. Gemeinde Lustenau		114.026,23	1.296.396,87	1.305.555,68		123.185,04
0/0000+2350/000	Verr.K. Gemeinde Höchst		30.217,60	385.646,92	376.911,29		21.481,97
0/0000+2360/000	Verr.K. Gemeinde Fußsach		12.989,98	196.778,24	195.210,89		11.422,63
0/0000+2370/000	Verr.K. Gemeinde Bildstein		2.062,22	27.271,27	28.648,31		3.439,26
0/0000+2400/000	Bankumbuchungen, Barabhebungen			1.558.200,00	1.558.200,00		
0/0000+2402/000	Lohnbuchungen - Auszahlungen			310.587,52	310.587,52		

**Rechnungsabschluss 2018**  
**Nachweis zur Kassa-Umsatz-Rechnung und zur Vermögensaufstellung**

Konto	Bezeichnung	Stand am Beginn des Jahres				= Stand am Ende des Jahres	
		Aktivsaldo	Passivsaldo	Soll	Haben	Aktivsaldo	Passivsaldo
0/0000+2403/000	ZW Umbuchungskonto			8.507.316,55		8.507.316,55	
0/0000+2700/000	Vorsteuer						
0/0000+2701/000	Vorsteuer Erwerbsst.EU (Lieferungen)			881.536,95		881.536,95	
0/0000+2702/000	Vorsteuer Einfuhrumsatzsteuer			26.764,51		26.764,51	
0/0000+2703/000	Vorsteuer (Erwerbsst.) EU Dienstleistungen nach § 19			1.089,92		1.089,92	
	<b>Summe IV)</b>			312,37		312,37	
		<b>1.958,45</b>	<b>464.437,47</b>	<b>16.803.351,79</b>		<b>16.604.682,11</b>	
						<b>4.725,08</b>	<b>268.534,42</b>
VI)	Ausgabenrückstände, Verwahrgelder, passive Rechnungsabgrenzung						
0/0000+3300/000	Ausgabenrückstände		150.495,18	150.495,18			
0/0000+3301/000	Gewerkschaftsbeiträge			384,80		384,80	570,00
0/0000+3302/000	Sammelkonto Kreditoren			7.726.249,32		7.741.264,67	
0/0000+3600/000	Mehrwertsteuer						15.015,35
0/0000+3601/000	Mehrwertsteuer Erwerbsst. EU (Lieferungen)			459.609,07		459.609,09	0,02
0/0000+3603/000	Mehrwertsteuer (Erwerbsst.) EU Dienstleistungen nach § 19		0,01	26.764,51		26.764,51	0,01
0/0000+3622/000	Verr.K. Kommunalsteuer			147,73		147,73	
0/0000+3630/000	Verr.K. Finanzamt Feldkirch, StNr. 930/2112			14.362,44		14.362,44	
0/0000+3640/000	Verr.K. VGKK, Kto.Nr. C/065.379-9	19.851,70		1.103.895,16		615.356,12	508.390,74
0/0000+3647/000	Verr.K. Pensionskasse (Ver.Pensionsk.AG)			171.937,55	12.147,82	172.339,39	
	<b>Summe VI)</b>			3.194,48		3.194,48	
		<b>19.851,70</b>	<b>162.643,01</b>	<b>9.657.040,24</b>		<b>9.033.993,23</b>	<b>508.390,74</b>
							<b>28.135,04</b>
VIII)	Buchmäßige Rücklagen						
	<b>Summe VIII)</b>	<b>0,00</b>	<b>0,00</b>	<b>0,00</b>		<b>0,00</b>	<b>0,00</b>

## Rechnungsabschluss 2018

### Nachweis zur Kassa-Umsatz-Rechnung und zur Vermögensaufstellung - Vermögensdetails

Konto	Bezeichnung	Stand am 01.01.2018	+ Zugang	+ Wertbericht	- Abgang	- Wertbericht	= Stand am 31.12.2018
1/1190000/00001	BA 19, Umlegung Verbandsammler Grund PW		21.173,70				21.173,70
	<b>Summe Grundvermögen</b>	<b>0,00</b>	<b>21.173,70</b>	<b>0,00</b>	<b>0,00</b>	<b>0,00</b>	<b>21.173,70</b>
3/3010000/00001	BA 1, Sammler Lauterach	1.170.126,79					1.170.126,79
3/3020000/00001	BA 2, ARA	2.438.023,06					2.438.023,06
3/3030000/00001	BA 3, Sammler Süd (Güterb.)	1.553.743,94					1.553.743,94
3/3040000/00001	BA 4, Sammler Lustenau	3.194.112,75					3.194.112,75
3/3050000/00001	BA 5, Sammler Nord (Wolfurt)	1.263.480,12					1.263.480,12
3/3060000/00001	BA 6, Sammler Höchst-Fußach	2.077.941,46					2.077.941,46
3/3070000/00001	BA 7, Schlammabeseitigung	2.473.645,50					2.473.645,50
3/3080000/00001	BA 8, 1. Erweiteru. ARA (VPS)	303.180,87					303.180,87
3/3090000/00001	BA 9, Regenklärb. Lauterach	611.153,61					611.153,61
3/3100000/00001	BA 10, 1.BA Neubau ARA	9.843.571,28	278.012,54	9.843.571,28	278.012,54	9.843.571,28	9.843.571,28
3/3110000/00001	BA 11, Entlastungsk. Hofsteig	799.823,24		791.535,36	16.492,88	791.535,36	783.330,36
3/3120000/00001	BA 12, Überschusschlamm entw.	362.271,91	9.203,07	362.271,91	9.203,07	362.271,91	362.271,91
3/3130000/00001	BA 13, Blockheizkraftwerk	257.244,78	7.324,06	257.244,78	7.324,06	257.244,78	257.244,78
3/3140000/00001	BA 14, Schlammwässerung	474.426,26	12.307,00		12.307,00		474.426,26
3/3150000/00001	BA 15, Erw. Altbestand + BA10	7.742.114,50	121.321,90		112.611,00		7.750.825,40
3/3160000/00001	BA 16, GEP VS Süd II - ÖBB	1.139.616,12	30.815,00		30.815,00		1.139.616,12
3/3170000/00001	BA 17, Anpass. Außenanlagen	943.811,78	7.377,17		7.377,17		943.811,78
3/3180000/00001	BA 18, Anp. Schlammlinie	1.135.001,86	34.866,00		34.866,00		1.135.001,86
3/3190000/00001	BA 19, Umlegung Verbangssammler	265.213,50	2.889.944,23		600.000,00		2.555.157,73
3/3200000/00001	BA 20, Anp. Faulgasnutzung	239.857,69	-90.000,00	121.400,31	28.457,38	121.400,31	121.400,31
3/3210000/00001	BA21, Sanierung Verbandssammler Bereich Einleitung Fa. Häi	158.303,62	1.509,25				159.812,87
3/3220000/00001	BA22, Wolfurt Hohe Brücke BL 01 L41 bis Holzriedgraben	3.742,20	13.806,42				17.548,62
	<b>Summe Betriebsrealitäten</b>	<b>38.450.406,84</b>	<b>3.316.486,64</b>	<b>11.376.023,64</b>	<b>1.137.466,10</b>	<b>11.376.023,64</b>	<b>40.629.427,38</b>
5/0090000/00001	Anlagegüter und GWG	22.344,19	11.295,44				33.639,63
	<b>Summe Betriebsmobilen</b>	<b>22.344,19</b>	<b>11.295,44</b>	<b>0,00</b>	<b>0,00</b>	<b>0,00</b>	<b>33.639,63</b>

## Rechnungsabschluss 2018

### Nachweis zur Kassa-Umsatz-Rechnung und zur Vermögensaufstellung - Vermögensdetails

Konto	Bezeichnung	Stand am 01.01.2018	+ Zugang	+ Wertbericht.	- Abgang	- Wertbericht.	= Stand am 31.12.2018
6/6111000/00001	Gemeinde Hard, Sammler	-369.512,76			122.426,57		-491.939,33
6/6111010/00001	Gemeinde Hard, Sammler	-1.931.708,54			60.111,51		-1.991.820,05
6/6112000/00001	Gemeinde Hard, ARA	102.910,61	28.929,83				131.840,44
6/6112010/00001	Gemeinde Hard, ARA	-4.279.059,97			300.306,67		-4.579.366,64
6/6121000/00001	Gemeinde Lauterach, Sammler	-358.007,04			178.917,80		-536.924,84
6/6121010/00001	Gemeinde Lauterach, Sammler	-1.907.253,58			87.848,73		-1.995.102,31
6/6122000/00001	Gemeinde Lauterach, ARA	-33.830,83	24.621,62				-9.209,21
6/6122010/00001	Gemeinde Lauterach, ARA	-2.823.088,79			255.585,15		-3.078.673,94
6/6131000/00001	Gemeinde Wolfurt, Sammler	-293.416,30			67.332,57		-360.748,87
6/6131010/00001	Gemeinde Wolfurt, Sammler	-1.424.081,92			33.060,33		-1.457.142,25
6/6132000/00001	Gemeinde Wolfurt, ARA	95.522,78	11.249,02				106.771,80
6/6132010/00001	Gemeinde Wolfurt, ARA	-1.746.047,03			116.770,60		-1.862.817,63
6/6141000/00001	Gemeinde Lustenau, Sammler	-384.483,27			96.802,05		-481.285,32
6/6141010/00001	Gemeinde Lustenau, Sammler	-2.106.157,20			47.529,86		-2.153.687,06
6/6142000/00001	Gemeinde Lustenau, ARA	434.966,39	23.918,68				458.885,07
6/6142010/00001	Gemeinde Lustenau, ARA	-4.676.980,51			248.288,26		-4.925.268,77
6/6151000/00001	Gemeinde Höchst, Sammler	-117.824,13			27.465,41		-145.289,54
6/6151010/00001	Gemeinde Höchst, Sammler	-715.057,48			13.485,53		-728.543,01
6/6152000/00001	Gemeinde Höchst, ARA	119.427,30	6.096,09				125.523,39
6/6152010/00001	Gemeinde Höchst, ARA	-1.279.868,28			63.280,55		-1.343.148,83
6/6161000/00001	Gemeinde Fußach, Sammler	-97.252,50			15.451,20		-112.703,70
6/6161010/00001	Gemeinde Fußach, Sammler	-465.276,67			7.586,55		-472.863,22
6/6162000/00001	Gemeinde Fußach, ARA	46.357,31	3.174,06				49.531,37
6/6162010/00001	Gemeinde Fußach, ARA	-613.372,78			32.948,40		-646.321,18
6/6171000/00001	Gemeinde Bildstein, Sammler	-6.815,18			1.545,12		-8.360,30
6/6171010/00001	Gemeinde Bildstein, Sammler	-36.608,85			758,65		-37.367,50
6/6172000/00001	Gemeinde Bildstein, ARA	4.715,00	461,74				5.176,74
6/6172010/00001	Gemeinde Bildstein, ARA	-82.116,61			4.793,05		-86.909,66
<b>Summe Wertpapiere und Beteiligungen</b>		<b>-24.943.920,83</b>	<b>98.451,04</b>	<b>0,00</b>	<b>1.782.294,56</b>	<b>0,00</b>	<b>-26.627.764,35</b>
<b>Gesamtsumme</b>		<b>13.528.830,20</b>	<b>3.447.406,82</b>	<b>11.376.023,64</b>	<b>2.919.780,66</b>	<b>11.376.023,64</b>	<b>14.056.476,36</b>

Haushaltskonto	Bezeichnung Ansatz	Bezeichnung Post	Einnahmen	Ausgaben
<b>Zuschüsse vom/an Bund</b>				
2/8000+8910	Wasserverband Hofsteig	*A* Zuschuss Bund, BA 10	278.012,54	
2/8000+8911	Wasserverband Hofsteig	*B* Zuschuss Bund, BA 11	16.492,88	
2/8000+8912	Wasserverband Hofsteig	*A* Zuschuss Bund, BA 12	9.203,07	
2/8000+8913	Wasserverband Hofsteig	*A* Zuschuss Bund, BA 13	7.324,06	
2/8000+8914	Wasserverband Hofsteig	*A* Zuschuss Bund, BA 14	12.307,00	
2/8000+8915	Wasserverband Hofsteig	*A* Zuschuss Bund, BA 15	112.611,00	
2/8000+8916	Wasserverband Hofsteig	*B* Zuschuss Bund, BA 16	30.815,00	
2/8000+8917	Wasserverband Hofsteig	*B* Zuschuss Bund, BA 17	7.377,17	
2/8000+8918	Wasserverband Hofsteig	*A* Zuschuss Bund, BA 18	34.866,00	
	<b>Summe Zuschüsse vom/an Bund</b>		<b>509.008,72</b>	<b>0,00</b>
<b>Zuschüsse von/an Länder(n)</b>				
2/8000+8819	Wasserverband Hofsteig	*B* Subv. Land, BA 19	600.000,00	
2/8000+8820	Wasserverband Hofsteig	*A* Subv. Land, BA 20	28.457,38	
	<b>Summe Zuschüsse von/an Länder(n)</b>		<b>628.457,38</b>	<b>0,00</b>
	<b>Gesamtsumme</b>		<b>1.137.466,10</b>	<b>0,00</b>

## Zusammenstellung Betriebskosten 2018

Gemeinde		Schlüssel * A *	%	Schlüssel * B *	%	Schlüssel * D *	%	Gesamt
<b>Hard</b> 0/231	Netto	205.330,37	29,385	53.882,67	24,008	496.032,22	27,488	755.245,26
	MWSt	20.533,04		5.388,27		49.603,22		75.524,53
	Gesamt	225.863,41		59.270,94		545.635,44		830.769,79
<b>Lauterach</b> 0/232	Netto	174.752,68	25,009	78.745,72	35,086	338.802,56	18,775	592.300,96
	MWSt	17.475,27		7.874,57		33.880,26		59.230,10
	Gesamt	192.227,95		86.620,29		372.682,82		651.531,06
<b>Wolfurt</b> 0/233	Netto	79.840,22	11,426	29.634,57	13,204	209.001,93	11,582	318.476,72
	MWSt	7.984,02		2.963,46		20.900,19		31.847,67
	Gesamt	87.824,24		32.598,03		229.902,12		350.324,39
<b>Lustenau</b> 0/234	Netto	169.763,54	24,295	42.604,74	18,983	493.812,63	27,365	706.180,91
	MWSt	16.976,35		4.260,47		49.381,26		70.618,08
	Gesamt	186.739,89		46.865,21		543.193,89		776.798,99
<b>Höchst</b> 0/235	Netto	43.267,17	6,192	12.088,14	5,386	169.626,85	9,400	224.982,16
	MWSt	4.326,72		1.208,81		16.962,69		22.498,22
	Gesamt	47.593,89		13.296,95		186.589,54		247.480,38
<b>Fußbach</b> 0/236	Netto	22.527,99	3,224	6.800,42	3,030	84.939,74	4,707	114.268,15
	MWSt	2.252,80		680,04		8.493,97		11.426,81
	Gesamt	24.780,79		7.480,46		93.433,71		125.694,96
<b>Bildstein</b> 0/237	Netto	3.277,18	0,469	680,04	0,303	12.325,01	0,683	16.282,23
	MWSt	327,72		68,00		1.232,50		1.628,22
	Gesamt	3.604,90		748,04		13.557,51		17.910,45
<b>Netto - Gesamt</b>		698.759,15	100,00	224.436,30	100,00	1.804.540,94	100,00	2.727.736,39
<b>MWSt. - Gesamt</b>		69.875,92		22.443,62		180.454,09		272.773,63
<b>Brutto - Gesamt</b>		768.635,07		246.879,92		1.984.995,03		3.000.510,02
<b>Vergleich dazu:</b>								
<b>Voranschlag 2018 NETTO</b>		528.100,00		320.000,00		2.250.000,00		3.098.100,00
<b>Rechnung 2017 NETTO</b>		405.456,75		200.193,13		1.824.508,94		2.430.158,82

### Berechnung Kapitalanteile nach Schlüssel \*A\* am 31.12.2018

Bauabschnitt	*) Bauaufwand (teilw. Rücklagenverr.)	Subventionen Land u. Bund	Ursprüngl. Darlehen	Invest. Anteil für Gemeinden	Darlehensrest am Jahresende	Tilgungsanteil für Gemeinden
II.	4.211.279,01	1.773.255,95	3.186.340,41	-748.317,35	0,00	3.186.340,41
VII.	3.055.028,17	581.382,67	2.089.634,67	384.010,83	840.810,07	1.248.824,60
VIII.	336.405,56	33.224,69	127.904,19	175.276,68	0,00	127.904,19
X.	12.421.726,61	2.578.155,33	11.220.685,60	-1.377.114,32	2.820.456,79	8.400.228,81
XII.	455.597,42	93.325,51	389.526,39	-27.254,48	0,00	389.526,39
XIII.	329.641,87	72.397,09	290.691,33	-33.446,55	27.538,20	263.153,13
XIV.	582.138,92	107.712,66	406.967,87	67.458,39	122.217,15	284.750,72
XV. *)	9.211.925,40	1.461.100,00	7.250.000,00	500.825,40	6.067.153,44	1.182.846,56
XVIII. *)	1.780.241,34	645.239,48	1.100.000,00	35.001,86	666.068,16	433.931,84
XX.	149.857,69	28.457,38	0,00	121.400,31	0,00	0,00
Allgem. Anlagegüter ARA Tilgungsauss. X, XIII **)	33.639,63	0,00	0,00	33.639,63	0,00	0,00
			0,00	0,00	-1.005.000,00	1.005.000,00
	<b>32.567.481,62</b>	<b>7.374.250,76</b>	<b>26.061.750,46</b>	<b>-868.519,60</b>	<b>9.539.243,81</b>	<b>16.522.506,65</b>

\*) Teilweise wurden Baukosten direkt von den bestehenden Rücklagen abgebucht. Der gesamte Bauaufwand könnte daher über dem angeführten Betrag liegen.

\*\*) Aufgrund des hohen CHF wurde beschlossen, die Raten bis 31.12.11 auszusetzen. Es wird für BA X € 165.000,- und für BA XIII € 5.000,- pro Quartal angespart.

Anteil %	Gemeinde	Aufteilung des Investitionsaufwandes			Aufteilung des Tilgungsanteiles		
		Stand 1.1.18	Anteil lfd. Jahr	Stand 31.12.18	Stand 1.1.18	Anteil lfd. Jahr	Stand 31.12.18
29,385	Hard	-102.910,61	-28.929,83	-131.840,44	4.279.059,97	300.306,67	4.579.366,64
25,009	Lauterach	33.830,83	-24.621,62	9.209,21	2.823.088,79	255.585,15	3.078.673,94
11,426	Wolfurt	-95.522,78	-11.249,02	-106.771,80	1.746.047,03	116.770,60	1.862.817,63
24,295	Lustenau	-434.966,39	-23.918,68	-458.885,07	4.676.980,51	248.288,26	4.925.268,77
6,192	Höchst	-119.427,30	-6.096,09	-125.523,39	1.279.868,28	63.280,55	1.343.148,83
3,224	Fußsach	-46.357,31	-3.174,06	-49.531,37	613.372,78	32.948,40	646.321,18
0,469	Bildstein	-4.715,00	-461,74	-5.176,74	82.116,61	4.793,05	86.909,66
		-770.068,56	-98.451,04	-868.519,60	15.500.533,97	1.021.972,68	16.522.506,65
<b>Vergleich - Voranschlagssumme 2018</b>			<b>25.000,00</b>			<b>996.600,00</b>	



### Berechnung Kapitalanteile nach Schlüssel \* B \* am 31.12.2018

Bauabschnitt	*) Bauaufwand (teilw. Rücklagenverr.)	Subventionen Land u. Bund	Ursprüngl. Darlehen	<b>Invest.Anteil für Gemeinden</b>	Darlehensrest am Jahresende	<b>Tilgungsanteil für Gemeinden</b>
I.	2.068.678,28	898.551,49	1.812.561,17	-642.434,38	0,00	1.812.561,17
III.	2.212.714,63	658.970,69	1.548.670,60	5.073,34	363.458,38	1.185.212,22
IV.	4.573.801,73	1.379.688,98	3.139.248,71	54.864,04	932.264,47	2.206.984,24
V.	1.502.379,23	238.899,11	557.400,64	706.079,48	28.441,23	528.959,41
VI.	2.886.921,78	808.980,32	1.982.757,93	95.183,53	690.942,84	1.291.815,09
IX.	872.676,17	261.522,56	479.422,69	131.730,92	62.753,00	416.669,69
XI. *)	1.380.620,75	597.290,39	1.133.696,21	-350.365,85	148.407,76	985.288,45
XVI. *)	1.672.324,76	532.708,64	900.000,00	239.616,12	544.964,87	355.035,13
XVII. *)	1.053.698,58	109.886,80	0,00	943.811,78	0,00	0,00
XIX. *)	3.176.331,43	600.000,00	1.800.000,00	776.331,43	1.800.000,00	0,00
XXI	159.812,87	0,00	0,00	159.812,87	0,00	0,00
XXII	17.548,62	0,00	0,00	17.548,62	0,00	0,00
Tilgungsaussetzung XI **)					-54.000,00	54.000,00
	<b>21.577.508,83</b>	<b>6.086.498,98</b>	<b>13.353.757,95</b>	<b>2.137.251,90</b>	<b>4.517.232,55</b>	<b>8.836.525,40</b>

\*) teilweise wurden Baukosten direkt von den bestehenden Rücklagen abgebucht. Der gesamte Bauaufwand könnte daher über dem angeführten Betrag liegen.

\*\*.) Aufgrund des hohen CHF wurde beschlossen, die Raten bis 31.12.11 auszusetzen. Es wird für BA XI € 9.000,-- pro Quartal angespart.

Anteil %	Gemeinde	Aufteilung des Investitionsaufwandes			Aufteilung des Tilgungsanteiles		
		Stand 1.1.18	Anteil lfd. Jahr	Stand 31.12.18	Stand 1.1.18	Anteil lfd. Jahr	Stand 31.12.18
24,008	Hard	369.512,76	122.426,57	491.939,33	1.931.708,54	60.111,51	1.991.820,05
35,086	Lauterach	358.007,04	178.917,80	536.924,84	1.907.253,58	87.848,73	1.995.102,31
13,204	Wolfurt	293.416,30	67.332,57	360.748,87	1.424.081,92	33.060,33	1.457.142,25
18,983	Lustenau	384.483,27	96.802,05	481.285,32	2.106.157,20	47.529,86	2.153.687,06
5,386	Höchst	117.824,13	27.465,41	145.289,54	715.057,48	13.485,53	728.543,01
3,030	Fußsach	97.252,50	15.451,20	112.703,70	465.276,67	7.586,55	472.863,22
0,303	Bildstein	6.815,18	1.545,12	8.360,30	36.608,85	758,65	37.367,50
0,00		1.627.311,18	509.940,72	2.137.251,90	8.586.144,24	250.381,16	8.836.525,40

<b>Vergleich - Voranschlagssumme 2018</b>	<b>356.200,00</b>			<b>249.200,00</b>
---	-------------------	--	--	-------------------

**Rechnungsabschluss 2018**  
**Nachweis der Darlehensschulden und des Schuldendienstes (gemäß § 17 Abs. 2 Z. 4b VRV)**

Kontonummer Darl. Nr./Pos.	Darlehensgeber/Sitz des Gläubigers Aktanzahl Beschlussdatum	Verwendungszweck Genehmigungsdatum/Genehmigungsvermerk	Zinssatz Laufzeit Währung	HH-Stelle Tilgung HH-Stelle Zinsen Positionsbezeichnung	HH-Stelle Zugang HH-Stelle Ersatz
<b>Schuldenart 1 lt. VRV Schulden, deren Schuldendienst mehr als zur Hälfte aus allgemeinen Deckungsmitteln getragen sind, soweit sie nicht ZZ. 2 bis 4 zuzuordnen sind</b>					
2 3214000/1	Bank Austria *A*/AT 400 133 781	BA 14, (Fix-12.09/+0,50% 06-M-EURIBOR/Jäh)	0,230% 01.01.1999 - 31.12.2024 EUR	1/3000-3214 1/6000-6514 Wasserverband Hofsteig	2/3000+3214
2 3218000/1	Bank Austria *A*/AT 53504 509 554	BA 18, (+0,50 % 12-M-EURIBOR /Jährlich)	0,314% 01.01.2005 - 31.12.2033 EUR	1/3000-3218 1/6000-6518 Wasserverband Hofsteig	2/3000+3218
4 3170000/1	Kommunalkredit AG *A*/AT 101 808	BA 07, (Fixzins bis Ende), (Teilweise 30 Jahre)	1,000% 01.01.1985 - 31.12.2035 EUR	1/3000-3170 1/6000-6570 Wasserverband Hofsteig	
6 3200000/1	Hypothekebank Bregenz-Hard *A*/AT 33 122 519 € // 551 CHF	BA 10 ab 01.07.14, (+0,400% 06-M-LIBOR /V-Jährlich), (bis 06/14 +0,038% 03-M-LIBOR) ab 1.4.2008 in CHF 1,5692	0,200% 01.01.1997 - 31.12.2022 EUR	1/3000-3200 1/6000-6591 Wasserverband Hofsteig	2/3000+3200
6 3200009/1	Hypothekebank Bregenz-Hard *A*/AT Festgeld zu 33 122 519 € // 551 CHF	BA 10 Verzinsung laut Aushang	0,020% 01.01.1997 - 31.12.2022 EUR	1/3000-3209 Wasserverband Hofsteig	2/3000+3209
6 3213100/1	Hypothekebank Bregenz-Hard *A*/AT 33 122 535 € // 561 CHF	BA 13 ab 01.07.14, (+0,400% 06-M-LIBOR /V-Jährlich), (bis 06/14 +0,038% 03-M-LIBOR) ab 1.4.2008 in CHF 1,5692	0,200% 01.01.1999 - 31.12.2023 EUR	1/3000-3131 1/6000-6523 Wasserverband Hofsteig	2/3000+3131
6 3213109/1	Hypothekebank Bregenz-Hard *A*/AT Festgeld zu 33 122 535 € // 561 CHF	BA 13 Verzinsung laut Aushang	0,020% 01.01.1999 - 31.12.2023 EUR	1/3000-3139 Wasserverband Hofsteig	2/3000+3139
9 3215000/1	BAWAG PSK *A*/AT BAWAG PSK 00540-047-669	BA 15, (+1.03 % 03-M-EURIBOR/V-Jährlich) 24.04.2012	0,712% 01.01.2012 - 31.12.2039 EUR	1/3000-3215 1/6000-6515 Wasserverband Hofsteig	2/3000+3215

**Summe Schlüssel \*A**

1 3150000/1	Bank Austria *B*/AT 400 141 461	BA 05, (Fixzins bis Ende)	1,000% 01.01.1980 - 31.12.2020 EUR	1/3000-3150 1/6000-6550 Wasserverband Hofsteig	
1 3190000/1	Bank Austria *B*/AT 400 145 272	BA 09, (Fixzins bis Ende)	2,000% 01.01.1991 - 31.12.2021 EUR	1/3000-3190 1/6000-6590 Wasserverband Hofsteig	
1 3216000/1	Bank Austria *B*/AT 53748 439 659	BA 16, (+0,50 % 12-M-EURIBOR /Jährlich)	0,314% 01.01.2005 - 31.12.2033 EUR	1/3000-3216 1/6000-6516 Wasserverband Hofsteig	2/3000+3216

**Rechnungsabschluss 2018**  
**Nachweis der Darlehensschulden und des Schuldendienstes (gemäß § 17 Abs. 2 Z. 4b VRV)**

Kontonummer Darf. Nr./Pos.	Ursprüngliche Darlehenshöhe Gesamt	Darlehensrest Jahresanfang Gesamt	Zugang	Tilgung	Zinsen	Gesamt Schuldendienst	Ersätze	Nettosaufwand	Darlehensrest Jahresende Gesamt
2 3214000/1	406.967,87	142.421,40		20.204,25	319,53	20.523,78		20.523,78	122.217,15
2 3218000/1	1.100.000,00	712.520,17		46.452,01	2.231,13	48.683,14		48.683,14	666.068,16
4 3170000/1	2.089.634,67	885.918,87		45.108,80	9.058,64	54.167,44		54.167,44	840.810,07
6 3200000/1	11.220.685,60	3.443.743,99		623.287,20	8.926,65	632.213,85		632.213,85	2.820.456,79
6 3200009/1	0,00	-990.000,00				0,00		0,00	-990.000,00
6 3213100/1	152.612,95	36.685,70		9.147,50	92,42	9.239,92		9.239,92	27.538,20
6 3213109/1	0,00	-15.000,00				0,00		0,00	-15.000,00
9 3215000/1	7.250.000,00	6.344.926,36		277.772,92	43.994,90	321.767,82		321.767,82	6.067.153,44
<b>Summe *A</b>	<b>22.219.901,09</b>	<b>10.561.216,49</b>	<b>0,00</b>	<b>1.021.972,68</b>	<b>64.623,27</b>	<b>1.086.595,95</b>	<b>0,00</b>	<b>1.086.595,95</b>	<b>9.539.243,81</b>
1 3150000/1	557.400,64	42.661,81		14.220,58	391,07	14.611,65		14.611,65	28.441,23
1 3190000/1	479.422,69	82.851,80		20.098,80	1.557,04	21.655,84		21.655,84	62.753,00
1 3216000/1	900.000,00	582.971,06		38.006,19	1.825,47	39.831,66		39.831,66	544.964,87

Kontonummer Darl. Nr./Pos.	Darlehensgeber/Sitz des Gläubigers Aktenzahl Beschlussdatum	Verwendungszweck Genehmigungsdatum/Genehmigungsvermerk	Zinssatz Laufzeit Währung	HH-Stelle Tilgung HH-Stelle Zinsen Positionsbezeichnung	HH-Stelle Zugang HH-Stelle Ersatz
<b>Schuldenart 1 lt. VRV Schulden, deren Schuldendienst mehr als zur Hälfte aus allgemeinen Deckungsmitteln getragen sind, soweit sie nicht ZZ. 2 bis 4 zuzuordnen sind</b>					
3 3130000/1	Kommunalkredit AG *B*/AT 101 769	BA 03, (Fixzins bis Ende)	1,000% 01.01.1980 - 31.12.2030 EUR	1/3000-3130 1/6000-6530 Wasserverband Hofsteig	
3 3140000/1	Kommunalkredit AG *B*/AT 101 806	BA 04, (Fixzins bis Ende)	1,000% 01.01.1981 - 31.12.2031 EUR	1/3000-3140 1/6000-6540 Wasserverband Hofsteig	
3 3160000/1	Kommunalkredit AG *B*/AT 101 807	BA 06, (Fixzins bis Ende)	1,000% 01.01.1983 - 31.12.2032 EUR	1/3000-3160 1/6000-6560 Wasserverband Hofsteig	
7 3211000/1	Hypothenbank Bregenz-Hard *B*/AT 33 122 527 € // 543 CHF	BA 11 ab 01.07.14, (+0,400% 06-M-LIBOR IV-Jährlich), (bis 06/14 +0,038% 03-M-LIBOR) ab 1.4.2008 in CHF 1,5692	0,200% 01.01.1999 - 31.12.2023 EUR	1/3000-3211 1/6000-6512 Wasserverband Hofsteig	2/3000+3211
7 3211009/1	Hypothenbank Bregenz-Hard *B*/AT Festgeld zu 33 122 527 € // 543 CHF	BA 11 Verzinsung laut Aushang	0,020% 01.01.1999 - 31.12.2023 EUR	1/3000-3210 Wasserverband Hofsteig	2/3000+3219
786 3219000/1	Raiffeisenlandesbank Vorarlberg eGen mbH *B*/AT AT42 3700 0000 2000 1335	BA19 Neue Rheinbrücke - Umlegung Verbandssammler, (+0,535 % 03-T-EURIBOR/IV-Jährlich) Siehe Unterlagen	0,535% 01.10.2018 - 31.12.2046 EUR	1/3000-3219 1/6000-6519 Wasserverband Hofsteig	2/3000+3219

**Summe Schlüssel \*B****Gesamtsumme**

### Haftungs- und Zinsanteile in %- mit Betrags-Angabe pro Gemeinden für

Schlüssel * A * für Darlehen	2/3140000, 2/3218000, 4/3170000, 4/3213000, 5/3180000, 5/3212000, 6/3200000, 6/3213100, 9/3215000		
Schlüssel * B * für Darlehen	1/3150000, 1/3190000, 3/3130000, 3/3140000, 3/3160000, 7/3211000, 1/3216000, 786/3219000		
Zwischensumme aller Darlehen Schlüssel * A *	EURO	9.539.243,81	am Jahresende.
Zwischensumme aller Darlehen Schlüssel * B *	EURO	4.517.232,55	am Jahresende.
Gesamtsumme aller Darlehen	EURO	14.056.476,36	am Jahresende.
Zwischensumme Zinsaufwand Schlüssel * A *	EURO	64.623,27	im Rechnungsjahr
Zwischensumme Zinsaufwand Schlüssel * B *	EURO	26.433,11	im Rechnungsjahr
Gesamtsumme aller Zinsaufwendungen	EURO	91.056,38	im Rechnungsjahr

Kontonummer Darf. Nr./Pos.	Ursprüngliche Darlehenshöhe Gesamt	Darlehensrest Jahresanfang Gesamt	Zugang	Tilgung	Zinsen	Gesamt Schuldendienst	Ersätze	Nettoaufwand	Darlehensrest Jahresende Gesamt
3 3130000/1	1.548.670,60	395.063,48		31.605,10	3.860,64	35.465,74		35.465,74	363.458,38
3 3140000/1	3.139.248,71	1.001.887,82		69.623,35	9.923,03	79.546,38		79.546,38	932.264,47
3 3160000/1	1.982.757,93	734.969,34		44.026,50	7.533,36	51.559,86		51.559,86	690.942,84
7 3211000/1	574.115,39	181.208,40		32.800,64	476,18	33.276,82		33.276,82	148.407,76
7 3211009/1	0,00	-54.000,00				0,00		0,00	-54.000,00
786 3219000/1	4.300.000,00		1.800.000,00		866,32	866,32		866,32	1.800.000,00
<b>Summe *B</b>	<b>13.481.615,96</b>	<b>2.987.613,71</b>	<b>1.800.000,00</b>	<b>250.381,16</b>	<b>26.433,11</b>	<b>276.814,27</b>	<b>0,00</b>	<b>276.814,27</b>	<b>4.517.232,55</b>
<b>Gesamtsumme</b>	<b>35.701.517,05</b>	<b>13.528.830,20</b>	<b>1.800.000,00</b>	<b>1.272.353,84</b>	<b>91.056,38</b>	<b>1.363.410,22</b>	<b>0,00</b>	<b>1.363.410,22</b>	<b>14.056.476,36</b>

**aufgenommene Darlehen nach endgültigem Schlüssel sortiert.**

	Hard	Lauterach	Wolfurt	Lustenau	Höchst	Fußach	Bildstein	Gesamt
% Anteil * A *	29,385%	25,009%	11,426%	24,295%	6,192%	3,224%	0,469%	100,00%
% Anteil * B *	24,008%	35,086%	13,204%	18,983%	5,386%	3,030%	0,303%	100,00%
Darlehen * A *	2.803.106,79	2.385.669,48	1.089.954,00	2.317.559,28	590.669,98	307.545,22	44.739,05	9.539.243,81
Darlehen * B *	1.084.497,19	1.584.916,21	596.455,39	857.506,25	243.298,15	136.872,15	13.687,21	4.517.232,55
Darf. Gesamt	3.887.603,98	3.970.585,70	1.686.409,38	3.175.065,54	833.968,12	444.417,37	58.426,27	14.056.476,36
Zinsen * A *	18.989,55	16.161,63	7.383,85	15.700,22	4.001,47	2.083,45	303,08	64.623,27
Zinsen * B *	6.346,06	9.274,32	3.490,23	5.017,80	1.423,69	800,92	80,09	26.433,11
Zinsen Gesamt	25.335,61	25.435,95	10.874,08	20.718,02	5.425,16	2.884,38	383,18	91.056,38

**Rechnungsabschluss 2018**  
**Aufgliederung des Schuldenstandes nach der Bedeckung (gemäß § 17 Abs. 2 Z. 4a VRV)**

		Gesamthaushalt	Schuldenstand am Schluss des Finanzjahres - Abschnitte 85-89	= Differenz
1	Schulden, deren Schuldendienst mehr als zur Hälfte aus allgemeinen Deckungsmitteln getragen wird	14.056.476,36	0,00	14.056.476,36
2	Schulden für Einrichtungen der Gebietskörperschaft, bei denen jährlich ordentliche Einnahmen in der Höhe von mindestens 50% der ordentlichen Ausgaben erzielt werden	0,00	0,00	0,00
	<b>Zwischensumme</b>	<b>14.056.476,36</b>	<b>0,00</b>	<b>14.056.476,36</b>
3	Schulden, die für andere Gebietskörperschaften aufgenommen worden sind und deren Schuldendienst mindestens zur Hälfte erstattet wird	0,00	0,00	0,00
4	Schulden, die für sonstige Rechtsträger (physische und juristische Personen) aufgenommen worden sind und deren Schuldendienst mindestens zur Hälfte erstattet wird	0,00	0,00	0,00
	<b>Gesamtsumme</b>	<b>14.056.476,36</b>	<b>0,00</b>	<b>14.056.476,36</b>

	Ursprünglich Darlehenshöhe	Darlehensrest Jahresanfang	Zugang	Tilgung	Zinsen	Gesamt Schuldenrest	Ersätze	Nettoaufwand	Darlehensrest Jahresende
1	35.701.517,05	13.528.830,20	1.800.000,00	1.272.353,84	91.056,38	1.363.410,22	0,00	1.363.410,22	14.056.476,36
2	0,00	0,00	0,00	0,00	0,00	0,00	0,00	0,00	0,00
<b>Zwischensumme</b>	<b>35.701.517,05</b>	<b>13.528.830,20</b>	<b>1.800.000,00</b>	<b>1.272.353,84</b>	<b>91.056,38</b>	<b>1.363.410,22</b>	<b>0,00</b>	<b>1.363.410,22</b>	<b>14.056.476,36</b>
3	0,00	0,00	0,00	0,00	0,00	0,00	0,00	0,00	0,00
4	0,00	0,00	0,00	0,00	0,00	0,00	0,00	0,00	0,00
<b>Gesamtsumme</b>	<b>35.701.517,05</b>	<b>13.528.830,20</b>	<b>1.800.000,00</b>	<b>1.272.353,84</b>	<b>91.056,38</b>	<b>1.363.410,22</b>	<b>0,00</b>	<b>1.363.410,22</b>	<b>14.056.476,36</b>

Im Jahre 2008 wurden die Darlehen der Hypothekbank Bregenz für den BA 10, 11 + 13 mit einem Kurs von 1,5692 in einen Schweizer Franken Kredit umgeschuldet.

Darlehensstand am 31.12.2018	in EURO lt. REAB 2018	CHF mit Einstiegskurs 1,5692	Euro mit Kurs 31.12.2018 1,1220	EURO Diff. zu Einstiegskurs + = Gewinn	CHF Diff. zu Einstiegskurs + = Gewinn	Im LJ bei Tilgungszlg. verbuchte Kurs-Gewinne   Kurs-Verluste 18 2/8/8291 + 2   1/6/6571 + 2	
6/320 0000 für BA 10	2.820.456,78	4.425.860,78	3.944.617,45	-1.124.160,67	-1.261.308,27		232.420,92
7/321 1000 für BA 11	148.407,76	232.881,46	207.559,23	-59.151,47	-66.367,95		12.231,21
6/321 3100 für BA 13	27.538,19	43.212,93	38.514,20	-10.976,01	-12.315,08		3.411,06
<b>Gesamt</b>	<b>2.996.402,73</b>	<b>4.701.955,16</b>	<b>4.190.690,88</b>	<b>-1.194.288,15</b>	<b>-1.339.991,30</b>	<b>0,00</b>	<b>248.063,19</b>
Zinsaufwand 2018 - Gegenüberstellung von 3-Mon- EURIBOR zu 3-Mon-LIBOR	Zinssatz mit 6- Mon-EURIBOR am 31.12.2018	Zinssatz mit 6- Mon-LIBOR am 31.12.2018	Zinsunterschied EURIBOR zu LIBOR in %	Jahreszins in EURO mit EURIBOR	Jahreszins in EURO mit LIBOR	Zinsgewinn LIBOR zu EURIBOR in €	Summe von oben - Kursdifferenz
6/320 0000 für BA 10	0,200%	0,20000%	0,000%	6.507,00	8.926,65	-2.419,65	-232.420,92
7/321 1000 für BA 11	0,200%	0,20000%	0,000%	344,87	476,18	-131,31	-12.231,21
6/321 3100 für BA 13	0,200%	0,20000%	0,000%	67,39	92,42	-25,03	-3.411,06
<b>Jahresgesamt</b>				<b>6.919,26</b>	<b>9.495,25</b>	<b>-2.575,99</b>	<b>-248.063,19</b>
bisherige Beträge laut Rechnungsabschluss 2017 - Seite W/35							
<b>Gesamtsumme aller Zins- und Kursgewinne bzw. Verluste (+ = Gewinne // - = Verluste)</b>						<b>392.751,88</b>	<b>-1.549.971,53</b>
ÜberschriftenHaft.xls						<b>390.175,89</b>	<b>-1.798.034,72</b>

**Rechnungsabschluss 2018**  
**Aufgliederung des Schuldenstandes nach Gläubigern (gemäß § 17 Abs. 2 Z. 4b VRV)**

		Gesamthaushalt	Schuldenstand am Schluss des Finanzjahres - Abschnitte 85-89	= Differenz
1a	Finanzschulden aus Auslandsanleihen und Darlehen bei ausländischen Kreditinstituten und sonstigen Unternehmungen für den eigenen Haushalt	0,00	0,00	0,00
1b	Finanzschulden aus Auslandsanleihen und Darlehen bei ausländischen Kreditinstituten und sonstigen Unternehmungen aus weitergegebenen Anleihen und Darlehen	0,00	0,00	0,00
	<b>Zwischensumme</b>	<b>0,00</b>	<b>0,00</b>	<b>0,00</b>
2a	Finanzschulden aus Inlandsanleihen und Darlehen bei inländischen Kreditinstituten und sonstigen Unternehmungen für den eigenen Haushalt	14.056.476,36	0,00	14.056.476,36
2b	Finanzschulden aus Inlandsanleihen und Darlehen bei inländischen Kreditinstituten und sonstigen Unternehmungen aus weitergegebenen Anleihen und Darlehen	0,00	0,00	0,00
	<b>Zwischensumme</b>	<b>14.056.476,36</b>	<b>0,00</b>	<b>14.056.476,36</b>
3a	Finanzschulden aus Darlehen von Bund, Bundesfonds und Bundeskammern	0,00	0,00	0,00
3b	Finanzschulden aus Darlehen von Ländern, Landesfonds und Landeskammern	0,00	0,00	0,00
3c	Finanzschulden aus Darlehen von Gemeinden, Gemeindeverbänden und -fonds	0,00	0,00	0,00
3d	Finanzschulden aus Darlehen von Sozialversicherungsträgern	0,00	0,00	0,00
	<b>Zwischensumme</b>	<b>0,00</b>	<b>0,00</b>	<b>0,00</b>
4a	Finanzschulden aus Darlehen von sonstigen Trägern des öffentlichen Rechts für den eigenen Haushalt	0,00	0,00	0,00
4b	Finanzschulden aus Darlehen von sonstigen Trägern des öffentlichen Rechts aus weitergegebenen Darlehen	0,00	0,00	0,00
	<b>Zwischensumme</b>	<b>0,00</b>	<b>0,00</b>	<b>0,00</b>
	<b>Gesamtsumme</b>	<b>14.056.476,36</b>	<b>0,00</b>	<b>14.056.476,36</b>



**Rechnungsabschluss 2018**  
**Aufgliederung des Schuldenstandes nach Gläubigern (gemäß § 17 Abs. 2 Z. 4b VRV)**

	Ursprüngliche Darlehenshöhe	Darlehensrest Jahresanfang	Zugang	Tilgung	Zinsen	Gesamt Schuldendienst	Ersätze	Nettoaufwand	Darlehensrest Jahresende
1a	0,00	0,00	0,00	0,00	0,00	0,00	0,00	0,00	0,00
1b	0,00	0,00	0,00	0,00	0,00	0,00	0,00	0,00	0,00
<b>Zwischensumme</b>	<b>0,00</b>	<b>0,00</b>	<b>0,00</b>	<b>0,00</b>	<b>0,00</b>	<b>0,00</b>	<b>0,00</b>	<b>0,00</b>	<b>0,00</b>
2a	35.701.517,05	13.528.830,20	1.800.000,00	1.272.353,84	91.056,38	1.363.410,22	0,00	1.363.410,22	14.056.476,36
2b	0,00	0,00	0,00	0,00	0,00	0,00	0,00	0,00	0,00
<b>Zwischensumme</b>	<b>35.701.517,05</b>	<b>13.528.830,20</b>	<b>1.800.000,00</b>	<b>1.272.353,84</b>	<b>91.056,38</b>	<b>1.363.410,22</b>	<b>0,00</b>	<b>1.363.410,22</b>	<b>14.056.476,36</b>
3a	0,00	0,00	0,00	0,00	0,00	0,00	0,00	0,00	0,00
3b	0,00	0,00	0,00	0,00	0,00	0,00	0,00	0,00	0,00
3c	0,00	0,00	0,00	0,00	0,00	0,00	0,00	0,00	0,00
3d	0,00	0,00	0,00	0,00	0,00	0,00	0,00	0,00	0,00
<b>Zwischensumme</b>	<b>0,00</b>	<b>0,00</b>	<b>0,00</b>	<b>0,00</b>	<b>0,00</b>	<b>0,00</b>	<b>0,00</b>	<b>0,00</b>	<b>0,00</b>
4a	0,00	0,00	0,00	0,00	0,00	0,00	0,00	0,00	0,00
4b	0,00	0,00	0,00	0,00	0,00	0,00	0,00	0,00	0,00
<b>Zwischensumme</b>	<b>0,00</b>	<b>0,00</b>	<b>0,00</b>	<b>0,00</b>	<b>0,00</b>	<b>0,00</b>	<b>0,00</b>	<b>0,00</b>	<b>0,00</b>
<b>Gesamtsumme</b>	<b>35.701.517,05</b>	<b>13.528.830,20</b>	<b>1.800.000,00</b>	<b>1.272.353,84</b>	<b>91.056,38</b>	<b>1.363.410,22</b>	<b>0,00</b>	<b>1.363.410,22</b>	<b>14.056.476,36</b>

## Gesamtzusammenstellung

Aufteilung für Konto			Hard	Lauterach	Wolfurt
* A *	6910	Bauabschnitt X	54.648,20	46.510,02	21.249,29
* A *	6912	Bauabschnitt XII	1.860,54	1.583,46	723,44
* A *	6913	Bauabschnitt XIII	1.480,67	1.260,16	575,74
* A *	6914	Bauabschnitt XIV	2.589,19	2.203,61	1.006,78
* A *	6915	Bauabschnitt XV	20.205,08	17.196,15	7.856,50
* B *	6916	Bauabschnitt XVI	4.581,94	6.696,20	2.520,00
* B *	6917	Bauabschnitt XVII	984,79	1.439,19	541,61
* A *	6918	Bauabschnitt XVIII	5.391,76	4.588,83	2.096,52
<b>Gesamterlöse Rechnungsabschluss 2/8510 8749</b>			<b>91.742,17</b>	<b>81.477,62</b>	<b>36.569,88</b>

<i>Gesamterlöse laut Voranschlag 2018</i>	96.217,77	88.034,90	39.035,75
---	-----------	-----------	-----------

<b>Gesamtdifferenz VA // RG (+Mehr/-Mindererlös)</b>	<b>-4.475,60</b>	<b>-6.557,28</b>	<b>-2.465,87</b>
--	------------------	------------------	------------------

Aufteilung nach % Förderung und Anteil an der Bausumme			Hard	Lauterach	Wolfurt	
			Förderung / Bauanteil	Förderung / Bauanteil	Förderung / Bauanteil	
* A *	6910	Bauabschnitt X	20 %	29,385 %	20 %	11,426 %
* A *	6912	Bauabschnitt XII	20 %	29,385 %	20 %	11,426 %
* A *	6913	Bauabschnitt XIII	20 %	29,385 %	20 %	11,426 %
* A *	6914	Bauabschnitt XIV	20 %	29,385 %	20 %	11,426 %
* A *	6915	Bauabschnitt XV	08 %	29,385 %	08 %	11,426 %
* B *	6916	Bauabschnitt XVI	08 %	24,008 %	08 %	13,204 %
* B *	6917	Bauabschnitt XVII	08 %	24,008 %	08 %	13,204 %
* A *	6918	Bauabschnitt XVIII	08 %	29,385 %	08 %	11,426 %

### Erlöse für Verbandsgemeinden

Lustenau	Höchst	Fußach	Bildstein	Gesamt
115.214,54	26.485,55	12.291,34	1.613,60	278.012,54
3.691,81	882,11	408,26	53,45	9.203,07
2.938,04	702,01	324,90	42,54	7.324,06
4.816,57	1.091,19	539,74	59,92	12.307,00
60.556,36	4.257,61	2.216,82	322,48	112.611,00
13.585,97	1.927,36	1.445,70	57,83	30.815,00
3.406,65	635,17	357,33	12,43	7.377,17
18.945,74	2.130,29	1.626,80	86,06	34.866,00
<b>223.155,68</b>	<b>38.111,29</b>	<b>19.210,89</b>	<b>2.248,31</b>	<b>492.515,84</b>
231.605,12	39.514,78	19.827,82	2.304,70	516.540,84
-8.449,44	-1.403,49	-616,93	-56,39	-24.025,00

Lustenau		Höchst		Fußach		Bildstein	
Förderung / Bauanteil		Förderung / Bauanteil		Förderung / Bauanteil		Förderung / Bauanteil	
51 %	24,295 %	46 %	6,192 %	41 %	3,224 %	37 %	0,469 %
48 %	24,295 %	45 %	6,192 %	40 %	3,224 %	36 %	0,469 %
48 %	24,295 %	44 %	6,192 %	40 %	3,224 %	36 %	0,469 %
45 %	24,295 %	40 %	6,192 %	38 %	3,224 %	29 %	0,469 %
29 %	24,295 %	08 %	6,192 %	08 %	3,224 %	08 %	0,469 %
30 %	18,983 %	15 %	5,386 %	20 %	3,030 %	08 %	0,303 %
35 %	18,983 %	23 %	5,386 %	23 %	3,030 %	08 %	0,303 %
34 %	24,295 %	15 %	6,192 %	22 %	3,224 %	08 %	0,469 %

## Gesamtzusammenstellung

Vermögensgebarung	Hard	Lauterach	Wolfurt
Schlüssel * A * ARA Investitionsanteil	-28.929,83	-24.621,62	-11.249,02
Schlüssel * A * ARA Tilgungsanteil	300.306,67	255.585,15	116.770,60
Schlüssel * B * Sammler Investitionsanteil	122.426,57	178.917,80	67.332,57
Schlüssel * B * Sammler Tilgungsanteil	60.111,51	87.848,73	33.060,33
<b>Summe Inv.Anteil für 2018 1(2)/8510 0800</b>	<b>93.496,74</b>	<b>154.296,18</b>	<b>56.083,55</b>
<b>Summe Tilg.Anteil für 2018 1(2)/8510 0801</b>	<b>360.418,18</b>	<b>343.433,88</b>	<b>149.830,93</b>
Erfolgsgebarung (Betriebskosten)	Hard	Lauterach	Wolfurt
Schlüssel * A * ARA	205.330,37	174.752,68	79.840,22
Schlüssel * B * Sammler	53.882,67	78.745,72	29.634,57
Schlüssel * D * Betriebskosten	496.032,22	338.802,56	209.001,93
<b>Summe Erfolgsgeb. für 2018 1/8510 7202</b>	<b>755.245,26</b>	<b>592.300,96</b>	<b>318.476,72</b>
Voranschlagssummen 2018	Hard	Lauterach	Wolfurt
Summe Inv.Anteil Voranschlag 2018	92.800,00	131.300,00	49.900,00
Summe Tilg.Anteil Voranschlag 2018	352.700,00	336.600,00	146.800,00
Summe Betriebskosten Voranschlag 2018	848.400,00	634.100,00	364.100,00
<b>Gesamtdiff. VA // RG (+Mehr/-Minderaufwand)</b>	<b>-84.739,82</b>	<b>-11.968,98</b>	<b>-36.408,80</b>
<b>Differenz in % - VA 2018 gegenüber RG 2018</b>	<b>-6,549%</b>	<b>-1,086%</b>	<b>-6,492%</b>

Der Grund für die unterschiedlichen %-Differenzen bei den Anteilen zum %-Satz der Gesamtsumme ist der unterschiedliche %-Anteil der Gemeinde zwischen den

	Hard		Lauterach		Wolfurt	
	2018	2017	2018	2017	2018	2017
Schlüssel * A * für ARA (alter Schlüssel, neuer erst ab REAS 14)	29,385%	29,385%	25,009%	25,009%	11,426%	11,426%
Schlüssel * B * für Verbandssammler	24,008%	24,008%	35,086%	35,086%	13,204%	13,204%
Schlüssel * D * für Betriebskosten	27,488%	27,402%	18,775%	17,318%	11,582%	11,622%
Beobachtungszeitraum	09/17-08/18	09/16-08/17	09/17-08/18	09/16-08/17	09/17-08/18	09/16-08/17
Einwohnerwert (EW) - Gesamt [EW/Jahr] (il.Berechnung R&G)	26.860	27.711	18.348	17.513	11.317	11.753
EW - Haushalte+KMU+Fremdwasser+Wasseranteil Großbetriebe	22.472	22.760	14.263	14.760	10.958	11.333
EW - Großbetriebe Schmutzfrachten	4.387	4.951	4.083	2.753	359	420



### Aufwand für Verbandsgemeinden

	Lustenau	Höchst	Fußach	Bildstein	Gesamt
*A*I.A	-23.918,68	-6.096,09	-3.174,06	-461,74	-98.451,04
*A*T.A	248.288,26	63.280,55	32.948,40	4.793,05	1.021.972,68
*B*I.A	96.802,05	27.465,41	15.451,20	1.545,12	509.940,72
*B*T.A	47.529,86	13.485,53	7.586,55	758,65	250.381,16
Inv.A.	72.883,37	21.369,32	12.277,14	1.083,38	411.489,68
Tilg.A.	295.818,12	76.766,08	40.534,95	5.551,70	1.272.353,84
	Lustenau	Höchst	Fußach	Bildstein	Gesamt
* A *	169.763,54	43.267,17	22.527,99	3.277,18	698.759,15
* B *	42.604,74	12.088,14	6.800,42	680,04	224.436,30
* D *	493.812,63	169.626,85	84.939,74	12.325,01	1.804.540,94
	706.180,91	224.982,16	114.268,15	16.282,23	2.727.736,39
	Lustenau	Höchst	Fußach	Bildstein	Gesamt
Inv.A.	73.700,00	20.700,00	11.600,00	1.200,00	381.200,00
Tilg.A.	289.400,00	75.100,00	39.700,00	5.500,00	1.245.800,00
Betr.K.	852.000,00	253.000,00	128.300,00	18.200,00	3.098.100,00
<b>Diff.</b>	<b>-140.217,60</b>	<b>-25.682,44</b>	<b>-12.519,76</b>	<b>-1.982,69</b>	<b>-313.520,09</b>
<b>Diff. %</b>	<b>-11,540%</b>	<b>-7,363%</b>	<b>-6,971%</b>	<b>-7,963%</b>	<b>-6,635%</b>

Schlüssein \*A - B - D\*. (Speziell die unterschiedlichen Änderungen beim Schlüssel \*D\*)

	Lustenau		Höchst		Fußach		Bildstein		Gesamt	
	2018	2017	2018	2017	2018	2017	2018	2017	2018	2017
* A *	24,295%	24,295%	6,192%	6,192%	3,224%	3,224%	0,469%	0,469%	100,000%	100,000%
* B *	18,983%	18,983%	5,386%	5,386%	3,030%	3,030%	0,303%	0,303%	100,000%	100,000%
* D *	27,365%	29,465%	9,400%	9,025%	4,707%	4,516%	0,683%	0,652%	100,000%	100,000%
	09/17-08/18	09/16-08/17	09/17-08/18	09/16-08/17	09/17-08/18	09/16-08/17	09/17-08/18	09/16-08/17	09/17-08/18	09/16-08/17
EW/Ges.	26.740	28.798	9.185	9.127	4.599	4.567	667	660	97.714	101.129
EW	23.983	24.629	9.185	9.127	4.356	4.321	667	660	85.686	87.590
EW/Gr.Betr.	2.757	5.169	0	0	241	246	0	0	11.828	13.539

**PROTOKOLL / 2018**

Über die am Montag, 25. Februar 2019 um 18:00 Uhr im Sitzungszimmer der ARA Hofsteig in Hard stattgefundenen **Sitzung des Überprüfungsausschusses** des Wasserverbandes Hofsteig.

**Tagesordnung:**

1. Begrüßung
2. Überprüfung des Rechnungsabschlusses 2018
3. Allfälliges

**Anwesend:**

Gemeinde Fußach	Ing. Günter Leitold
Marktgemeinde Lauterach	Beatrix Springer
Marktgemeinde Lustenau	Gerhard Bezler
Wasserverband Hofsteig	Dipl.Ing. Gerhard Giselbrecht
Buchhaltung	Markus Lerchenmüller

**Entschuldigt:**

Gemeinde Bildstein	Brigitte Winder
--------------------	-----------------

**Nicht anwesend:**

Marktgemeinde Hard	Markus Kurz
Gemeinde Höchst	Mag. Bernhard Hirt
Marktgemeinde Wolfurt	Wolfgang Simma

**Zu Punkt 1: Begrüßung**

Der Obmann des Rechnungsprüfungsausschusses Ing. Günter Leitold begrüßt die anwesenden Mitglieder des Rechnungsprüfungsausschusses.

**Zu Punkt 2: Überprüfung des Rechnungsabschlusses 2018**

Markus Lerchenmüller, als Buchhalter des Wasserverbandes Hofsteig, erklärt den Rechnungsabschluss. Speziell der Aufbau und die Gliederung werden näher besprochen. Die größeren Abweichungen sind beim Abschluss auf der jeweiligen Seite als Begründung beschrieben.

Die Handkassa wurde überprüft und der Kassastand von **EURO 910,54** stimmt mit dem Kassabuch und den Belegen überein.

Die stichprobenweise Überprüfung der Belege und Kontoblätter ergab in allen Fällen volle Übereinstimmung und die auftretenden Fragen konnten in der Sitzung sofort geklärt werden. Der Geschäftsführung und der Buchhaltung wird für die saubere und übersichtliche Arbeit gedankt und einstimmig die Entlastung erteilt.

**Anregungen und Beanstandungen:**

Der **Überprüfungsausschuss** empfiehlt daher der **Mitgliederversammlung** den **Rechnungsabschluss des Wasserverbandes Hofsteig für das Jahr 2018 mit EINKÜNFEN von € 7.537.563,86 und AUSGABEN von € 7.537.563,86 zu genehmigen.**

**Zu Punkt 4: Allfälliges**

Eine Kopie des Protokolls der Rechnungsprüfung 2018 wird im Anschluss der Sitzung jedem anwesenden Rechnungsprüfer übergeben. Die nicht anwesenden Rechnungsprüfer bekommen das Protokoll per Post.

Sitzung der Rechnungsprüfer für den **RECHNUNGSABSCHLUSS 2018: Montag, 24. Februar 2020, 18:00 Uhr Sitzungszimmer ARA Hofsteig**

Ende der Sitzung: 19:00 Uhr

Der Schriftführer:

Dipl.Ing. Gerhard Giselbrecht

Der Obmann:

Ing. Günter Leitold

**Die Mitglieder des Überprüfungsausschusses:**

Ing. Günter Leitold (Fußach)

Beatrix Springer (Lauterach)

Gerhard Bezler (Lustenau)

Ing. G. Leitold  
Springer Beatrix  
Gerhard Bezler

**Rechnungsabschluss**  
**für das Jahr 2018**  
**des Gemeindeverbandes**  
**Wasserwerk Hard-Fußach**

---





## Rechnungsabschluss 2018 Zusammenfassung

<b>Einnahmen</b>				<b>Ausgaben</b>			
Bezeichnung	Voranschlag 2018	Erfolgsgebarung 2018	Vermögensgebarung 2018	Bezeichnung	Voranschlag 2018	Erfolgsgebarung 2018	Vermögensgebarung 2018
<b>Einnahmen nach Gruppen</b>				<b>Ausgaben nach Gruppen</b>			
0 VERTRETUNGSKÖRPER UND ALLGEMEINE VERWALTUNG				0 VERTRETUNGSKÖRPER UND ALLGEMEINE VERWALTUNG			
1 ÖFFENTLICHE ORDNUNG UND SICHERHEIT				1 ÖFFENTLICHE ORDNUNG UND SICHERHEIT			
2 UNTERRICHT, ERZIEHUNG SPORT UND WISSENSCHAFT				2 UNTERRICHT, ERZIEHUNG SPORT UND WISSENSCHAFT			
3 KUNST, KULTUR UND KULTUS				3 KUNST, KULTUR UND KULTUS			
4 SOZIALE WOHLFAHRT UND WOHNBAUFÖRDERUNG				4 SOZIALE WOHLFAHRT UND WOHNBAUFÖRDERUNG			
5 GESUNDHEIT				5 GESUNDHEIT			
6 STRASSEN- UND WASSER- BAU, VERKEHR				6 STRASSEN- UND WASSER- BAU, VERKEHR			
7 WIRTSCHAFTSFÖRDERUNG				7 WIRTSCHAFTSFÖRDERUNG			
8 Dienstleistungen	1.308.100,00	93.235,54	3.600.000,00	8 Dienstleistungen	132.100,00	93.235,54	477.429,53
9 FINANZWIRTSCHAFT				9 FINANZWIRTSCHAFT			
	<b>1.308.100,00</b>	<b>93.235,54</b>	<b>3.600.000,00</b>		<b>132.100,00</b>	<b>93.235,54</b>	<b>477.429,53</b>
<b>Vermögensgebarung nach Einnahmearten</b>				<b>Vermögensgebarung nach Ausgabearten</b>			
1 Erlös von Grundvermögen				1 Erwerb von Grundvermögen			
2 Erlös von Verwaltungsrealitäten				2 Erwerb von Verwaltungsrealitäten			
3 Erlös von Betriebsrealitäten	1.216.000,00			3 Erwerb von Betriebsrealitäten	40.000,00		477.429,53
4 Erlös von Verwaltungsmobilien				4 Erwerb von Verwaltungsmobilien			
5 Erlös von Betriebsmobilen				5 Erwerb von Betriebsmobilen			
6 Erlös von Wertpapieren und Beteiligungen				6 Erwerb von Wertpapieren und Beteiligungen			
7 Rückzahlung gegebener Darlehen				7 Gewährung von Darlehen			
9 Darlehensaufnahmen			3.600.000,00	9 Schuldentilgungen			
	<b>1.216.000,00</b>	<b>0,00</b>	<b>3.600.000,00</b>		<b>40.000,00</b>	<b>0,00</b>	<b>477.429,53</b>
<b>Zusammenstellung</b>				<b>Zusammenstellung</b>			
Einn. d. Erfolgsgebarung	92.100,00	93.235,54		Ausg. d. Erfolgsgebarung	92.100,00	93.235,54	
Einn. d. Vermögensgebarung	1.216.000,00	3.600.000,00		Ausg. d. Vermögensgebarung	40.000,00	477.429,53	
Einn. d. Haushaltsgebarung	1.308.100,00	3.693.235,54		Ausg. d. Haushaltsgebarung	132.100,00	570.665,07	
Vortrag Gebarungsüberschuss	0,00	0,00		Vortrag Gebarungsabgang	1.494.600,00	3.122.570,47	
Einn. d. Haushaltsgebarung	1.308.100,00	3.693.235,54		Ausg. d. Haushaltsgebarung	1.626.700,00	3.693.235,54	
Entnahme aus Kassa- beständen (Abgang)	318.600,00	0,00		Vermehrung der Kassa- bestände (Überschuss)	0,00	0,00	
<b>Gesamteinnahmen</b>	<b>1.626.700,00</b>	<b>3.693.235,54</b>		<b>Gesamtausgaben</b>	<b>1.626.700,00</b>	<b>3.693.235,54</b>	

## Rechnungsabschluss 2018 Gruppensummen Ordentlicher Haushalt

Gruppe	Einnahmen Ordentlicher Haushalt	V/E	Rechnung	Voranschlag	Differenz	Vorjahr
0	VERTRETUNGSKÖRPER UND ALLGEMEINE VERWALTUNG	V E				
		<b>Summe</b>				
1	ÖFFENTLICHE ORDNUNG UND SICHERHEIT	V E				
		<b>Summe</b>				
2	UNTERRICHT, ERZIEHUNG SPORT UND WISSENSCHAFT	V E				
		<b>Summe</b>				
3	KUNST, KULTUR UND KULTUS	V E				
		<b>Summe</b>				
4	SOZIALE WOHLFAHRT UND WOHNBAUFÖRDERUNG	V E				
		<b>Summe</b>				
5	GESUNDHEIT	V E				
		<b>Summe</b>				
6	STRASSEN- UND WASSER- BAU, VERKEHR	V E				
		<b>Summe</b>				
7	WIRTSCHAFTSFÖRDERUNG	V E				
		<b>Summe</b>				
8	Dienstleistungen	V E	3.600.000,00 93.235,54	1.216.000,00 92.100,00	2.384.000,00 1.135,54	356.900,00 74.424,69
		<b>Summe</b>	<b>3.693.235,54</b>	<b>1.308.100,00</b>	<b>2.385.135,54</b>	<b>431.324,69</b>
9	FINANZWIRTSCHAFT	V E				
		<b>Summe</b>				
<b>Summen Einnahmen Ordentlicher Haushalt</b>			<b>3.600.000,00</b> <b>93.235,54</b> <b>3.693.235,54</b>	<b>1.216.000,00</b> <b>92.100,00</b> <b>1.308.100,00</b>	<b>2.384.000,00</b> <b>1.135,54</b> <b>2.385.135,54</b>	<b>356.900,00</b> <b>74.424,69</b> <b>431.324,69</b>

## Rechnungsabschluss 2018 Gruppensummen Ordentlicher Haushalt

Gruppe	Ausgaben Ordentlicher Haushalt	V/E	Rechnung	Voranschlag	Differenz	Vorjahr
0	VERTRETUNGSKÖRPER UND ALLGEMEINE VERWALTUNG	V E				
		<b>Summe</b>				
1	ÖFFENTLICHE ORDNUNG UND SICHERHEIT	V E				
		<b>Summe</b>				
2	UNTERRICHT, ERZIEHUNG SPORT UND WISSENSCHAFT	V E				
		<b>Summe</b>				
3	KUNST, KULTUR UND KULTUS	V E				
		<b>Summe</b>				
4	SOZIALE WOHLFAHRT UND WOHNBAUFÖRDERUNG	V E				
		<b>Summe</b>				
5	GESUNDHEIT	V E				
		<b>Summe</b>				
6	STRASSEN- UND WASSER- BAU, VERKEHR	V E				
		<b>Summe</b>				
7	WIRTSCHAFTSFÖRDERUNG	V E				
		<b>Summe</b>				
8	Dienstleistungen	V	477.429,53	40.000,00	437.429,53	2.505.534,72
		E	93.235,54	92.100,00	1.135,54	74.424,69
		<b>Summe</b>	<b>570.665,07</b>	<b>132.100,00</b>	<b>438.565,07</b>	<b>2.579.959,41</b>
9	FINANZWIRTSCHAFT	V E				
		<b>Summe</b>				
<b>Summen Ausgaben Ordentlicher Haushalt</b>			<b>477.429,53</b>	<b>40.000,00</b>	<b>437.429,53</b>	<b>2.505.534,72</b>
			<b>93.235,54</b>	<b>92.100,00</b>	<b>1.135,54</b>	<b>74.424,69</b>
			<b>570.665,07</b>	<b>132.100,00</b>	<b>438.565,07</b>	<b>2.579.959,41</b>

## Rechnungsabschluss 2018 Querschnitt (Anlage 5b)

Bezeichnung	Posten lt. Postenverzeichnis Gemeinden	Summe o + aoH	davon A 85 - 89	Summe ohne A 85 - 89
<b>I. Querschnitt</b>				
<b>Einnahmen der laufenden Gebarung</b>				
10	Eigene Steuern	Unterklassen 83 bis 85 ohne Gruppen 852, 858 und 859		
11	Ertragsanteile	Gruppen 858 und 859		
12	Gebühren für die Benützung von Gemeindeeinrichtungen und -anlagen	Gruppe 852		
13	Einnahmen aus Leistungen	Unterklasse 81	93.235,54	93.235,54
14	Einnahmen aus Besitz und wirtschaftlicher Tätigkeit	Gruppen 820, 822 bis 825		
15	Laufende Transferzahlungen von Trägern des öffentlichen Rechts	Gruppen 860 bis 864, 888		
16	Sonstige laufende Transfereinnahmen	Gruppen 865 bis 868, 880		
17	Ablieferungen v.nettoveranschlagten wirtschaftlichen Unternehmungen	Gruppe 869		
18	Einnahmen aus Veräußerung und sonstige Einnahmen	Unterklasse 80, Gruppen 827 bis 829		
<b>19</b>	<b>Summe 1 (laufende Einnahmen)</b>		<b>93.235,54</b>	<b>93.235,54</b>
				<b>0,00</b>
<b>Ausgaben der laufenden Gebarung</b>				
20	Leistungen für Personal	Klasse 5		
21	Pensionen und sonstige Ruhebezüge	Gruppe 760		
22	Bezüge der gewählten Organe	Gruppe 721		
23	Gebrauchs- und Verbrauchsgüter, Handelswaren	Klasse 4		
24	Verwaltungs- und Betriebsaufwand	Klasse 6 ohne Gruppen 650, 651, 653 und 654, Unterklassen 70 bis 72 ohne Gruppe 721	91.534,54	91.534,54
25	Zinsen für Finanzschulden	Gruppen 650, 651, 653 und 654	1.701,00	1.701,00
26	Laufende Transferzahlungen an Träger des öffentlichen Rechts	Gruppen 750 bis 754		
27	Sonstige laufende Transferzahlungen	Gruppen 755 bis 757, 759, 764, 768 und 780		
28	Zuschüsse an nettoveranschlagte wirtschaftliche Unternehmungen	Gruppe 769		
<b>29</b>	<b>Summe 2 (laufende Ausgaben)</b>		<b>93.235,54</b>	<b>93.235,54</b>
				<b>0,00</b>
<b>91</b>	<b>Saldo 1: Ergebnis der laufenden Gebarung</b>	Summe 1 minus Summe2	<b>0,00</b>	<b>0,00</b>
				<b>0,00</b>

**Rechnungsabschluss 2018**  
**Querschnitt (Anlage 5b)**

Bezeichnung	Posten lt. Postenverzeichnis Gemeinden	Summe o + aoH	davon A 85 - 89	Summe ohne A 85 - 89
<b>Einnahmen der Vermögensgebarung ohne Finanztransaktionen</b>				
30 Veräußerung von unbeweglichem Vermögen	Unterklassen 00, 01 und 05			
31 Veräußerung von beweglichem Vermögen	Unterklassen 02 bis 04			
32 Veräußerung aktivierungsfähiger Rechte	Unterklasse 07			
33 Kapitaltransferzahlungen von Trägern des öffentlichen Rechts	Gruppen 870 bis 874, 889			
34 Sonstige Kapitaltransfereinnahmen	Gruppen 875 bis 878, 885			
<b>39 Summe 3: Einnahmen der Vermögensgebarung ohne Finanztransaktionen</b>		<b>0,00</b>	<b>0,00</b>	<b>0,00</b>
<b>Ausgaben der Vermögensgebarung ohne Finanztransaktionen</b>				
40 Erwerb von unbeweglichem Vermögen	Unterklassen 00, 01 und 05			
41 Erwerb von beweglichem Vermögen	Unterklassen 02 bis 04			
42 Erwerb von aktivierungsfähigen Rechten	Unterklasse 07			
43 Kapitaltransferzahlungen an Träger des öffentlichen Rechts	Gruppen 770 bis 774			
44 Sonstige Kapitaltransferzahlungen	Gruppen 775 bis 778, 785			
<b>49 Summe 4: Ausgaben der Vermögensgebarung ohne Finanztransaktionen</b>		<b>477.429,53</b>	<b>477.429,53</b>	<b>0,00</b>
<b>92 Saldo 2: Ergebnis der Vermögensgebarung ohne Finanztransaktionen</b>	Summe 3 minus Summe 4	<b>-477.429,53</b>	<b>-477.429,53</b>	<b>0,00</b>

## Rechnungsabschluss 2018 Querschnitt (Anlage 5b)

Bezeichnung	Posten lt. Postenverzeichnis Gemeinden	Summe o + aoH	davon A 85 - 89	Summe ohne A 85 - 89
<b>Einnahmen aus Finanztransaktionen</b>				
50	Veräußerung von Wertpapieren und Beteiligungen	Unterklasse 08, Gruppe 220		
51	Entnahmen aus Rücklagen	Gruppe 298		
52	Rückzahlung von Darlehen an Träger des öffentlichen Rechts	Gruppen 240 bis 244, 250 bis 254		
53	Rückzahlung von Darlehen an andere und von Bezugsvorschüssen	Gruppen 245 bis 247, 249, 255 bis 257 und 259		
54	Aufnahmen von Finanzschulden von Trägern des öffentlichen Rechts	Gruppen 340 bis 344, 350 bis 354		
55	Aufnahme von Finanzschulden von anderen	Gruppen 345 bis 349, 355 bis 359	3.600.000,00	3.600.000,00
56	Investitions- und Tilgungszuschüsse zwischen Unternehmungen und marktbest. Betrieben der Gemeinde und der Gemeindeverb.	Gruppe 879		
<b>59</b>	<b>Summe 5: Einnahmen aus Finanztransaktionen</b>		<b>3.600.000,00</b>	<b>3.600.000,00</b>
				<b>0,00</b>
<b>Ausgaben aus Finanztransaktionen</b>				
60	Erwerb von Wertpapieren und Beteiligungen	Unterklasse 08, Gruppe 220		
61	Zuführung an Rücklagen	Gruppe 298		
62	Gewährung von Darlehen an Träger des öffentlichen Rechts	Gruppen 240 bis 244, 250 bis 254		
63	Gewährung von Darlehen an andere und von Bezugsvorschüssen	Gruppen 245 bis 247, 249, 255 bis 257 und 259		
64	Rückzahlung von Finanzschulden bei Trägern des öffentlichen Rechts	Gruppen 340 bis 344, 350 bis 354		
65	Rückzahlung von Finanzschulden bei anderen	Gruppen 345 bis 349, 355 bis 359		
66	Investitions- und Tilgungszuschüsse zwischen Unternehmungen und marktbest. Betrieben der Gemeinde und der Gemeindeverb.	Gruppe 779		
<b>69</b>	<b>Summe 6: Ausgaben aus Finanztransaktionen</b>		<b>0,00</b>	<b>0,00</b>
				<b>0,00</b>
<b>93</b>	<b>Saldo 3: Ergebnis der Finanztransaktionen</b>	Summe 5 minus Summe 6	<b>3.600.000,00</b>	<b>3.600.000,00</b>
				<b>0,00</b>
<b>94</b>	<b>Saldo 4: Jahresergebnis ohne Verrechnung zwischen ord. und ao. Haushalt ohne Abwicklung</b>		<b>3.122.570,47</b>	<b>3.122.570,47</b>
				<b>0,00</b>

## Rechnungsabschluss 2018 Querschnitt (Anlage 5b)

Bezeichnung	Posten lt. Postenverzeichnis Gemeinden	Summe o + aoH	davon A 85 - 89	Summe ohne A 85 - 89
<b>II. Ableitung des Finanzierungssaldos</b>				
70	Jahresergebnis Haushalt ohne A 85 - 89 und ohne Finanztransaktionen	Saldo 1 plus Saldo 2		
71	Überrechnung Jahresergebnis A 85 - 89	Saldo 4 der Spalte „davon A 85-89“		3.122.570,47
<b>95</b>	<b>Finanzierungssaldo (Maastricht-Ergebnis)</b>			<b>3.122.570,47</b>
<b>III. Übersicht Gesamthaushalt</b>				
80	Einnahmen der laufenden und der Vermögensgebarung	Summen 1, 3 und 5	3.693.235,54	
81	Zuführungen aus dem ord. Haushalt un Rückführungen aus dem ao Haushalt	Gruppe 910		
82	Abwicklung Soll-Überschüsse Vorjahr	Gruppe 963		
83	Abwicklung Soll-Abgang laufendes Jahr	Gruppe 968		
<b>79</b>	<b>Summe 7: Gesamteinnahmen</b>		<b>3.693.235,54</b>	
84	Ausgaben der laufenden und der Vermögensgebarung	Summen 2, 4 und 6	570.665,07	
85	Zuführungen an den ao Haushalt und Rückführungen an den ord. Haushalt	Gruppe 910		
86	Abwicklung Soll-Abgänge Vorjahre	Gruppe 964		
87	Abwicklung Soll-Überschuss laufendes Jahr	Gruppe 967	3.122.570,47	
<b>89</b>	<b>Summe 8: Gesamtausgaben</b>		<b>3.693.235,54</b>	
<b>99</b>	<b>Administratives Jahresergebnis</b>	Summe 7 minus Summe 8	0,00	

**Rechnungsabschluss 2018**  
**Ordentlicher Haushalt**

Einnahmen		RQ	E / V	Rechnung	Voranschlag	Differenz	Ergebnis Vorjahr
<b>8 Dienstleistungen</b>							
<b>85</b>	<b>Betriebe mit marktbestimmter Tätigkeit</b>						
<b>850</b>	<b>Ersatzbezeichnung Unterabschnitt</b>						
<b>8500</b>	<b>Betriebe der Wasserversorgung</b>						
2/8500+050001	Ersätze Vermögensgebahrung Marktgemeinde Hard	30	V				
2/8500+050001/1	Ersätze Vermögensgebahrung Gemeinde Fußach	30	V				178.450,00
2/8500+346000	Darlehensaufnahme Raiba, Pumpwerk 4, Nr. 2002 0525	55	V	3.600.000,00		3.600.000,00	178.450,00
2/8500+810000	Ersätze für Wasserbezug Marktgemeinde Hard	13	E	21.885,33	24.800,00	-2.914,67	15.651,45
2/8500+810000/1	Ersätze für Wasserbezug Gemeinde Fußach	13	E	24.824,59	24.700,00	124,59	24.138,88
2/8500+817000	Ersätze sonst. Verwaltungsleistung Marktgemeinde Harc	13	E	23.475,03	21.300,00	2.175,03	17.466,48
2/8500+817000/1	Ersätze sonst. Verwaltungsleistung Gemeinde Fußach	13	E	23.050,59	21.300,00	1.750,59	17.167,88
2/8500+871000	Landesbeiträge (Förderungen u. Tilgungsanteile) (V-Get)	33	V		376.000,00	-376.000,00	
2/8500+874000	Finanzierungszuschüsse UWF (neue BA) (V-Geb.-Real.)	33	V		840.000,00	-840.000,00	
<b>850</b>	<b>Ersatzbezeichnung Unterabschnitt</b>			<b>3.693.235,54</b>	<b>1.308.100,00</b>	<b>2.385.135,54</b>	<b>431.324,69</b>
<b>85</b>	<b>Betriebe mit marktbestimmter Tätigkeit</b>			<b>3.693.235,54</b>	<b>1.308.100,00</b>	<b>2.385.135,54</b>	<b>431.324,69</b>
<b>8</b>	<b>Dienstleistungen</b>			<b>3.693.235,54</b>	<b>1.308.100,00</b>	<b>2.385.135,54</b>	<b>431.324,69</b>



## Rechnungsabschluss 2018 Ordentlicher Haushalt

Ausgaben		RQ	E / V	Rechnung	Voranschlag	Differenz	Ergebnis Vorjahr
<b>8</b>	<b>Dienstleistungen</b>						
<b>85</b>	<b>Betriebe mit marktbestimmter Tätigkeit</b>						
<b>850</b>	<b>Ersatzbezeichnung Unterabschnitt</b>						
<b>8500</b>	<b>Betriebe der Wasserversorgung</b>						
1/8500-050001	Neu- und Erweiterungsbauten (V-Gebärung)	40	V	477.429,53	40.000,00	437.429,53	2.505.534,72
1/8500-600000	Strom	24	E	18.311,27	20.000,00	-1.688,73	8.058,98
1/8500-612000	Wartung der Wasserversorgungsanlage	24	E	16.937,69	17.500,00	-562,31	16.407,75
1/8500-612000/1	Instandhaltung der Wasserver- sorgungsanlage	24	E		1.000,00	-1.000,00	
1/8500-613000	Instandhaltung von Grundstücks- einrichtungen	24	E	2.265,90	5.000,00	-2.734,10	4.672,60
1/8500-618000	Laufende Instandhaltung	24	E		500,00	-500,00	4.123,60
1/8500-650000	Schuldzinsen Raiba, Pumpwerk 4, Nr. 2002 0525	25	E	1.701,00		1.701,00	
1/8500-652000	Schuldzinsen Raiba am Bodensee Kontokorrent Nr. 70.0	24	E	36.893,22	32.000,00	4.893,22	28.459,46
1/8500-670000	Versicherungen	24	E	2.550,49	3.000,00	-449,51	895,88
1/8500-720000	Kostenbeiträge Verwaltungsleistung	24	E	11.460,96	11.500,00	-39,04	11.200,00
1/8500-729000	Sonstige Aufwendungen	24	E	3.115,01	1.600,00	1.515,01	606,42
<b>850</b>	<b>Ersatzbezeichnung Unterabschnitt</b>			<b>570.665,07</b>	<b>132.100,00</b>	<b>438.565,07</b>	<b>2.579.959,41</b>
<b>85</b>	<b>Betriebe mit marktbestimmter Tätigkeit</b>			<b>570.665,07</b>	<b>132.100,00</b>	<b>438.565,07</b>	<b>2.579.959,41</b>
<b>8</b>	<b>Dienstleistungen</b>			<b>570.665,07</b>	<b>132.100,00</b>	<b>438.565,07</b>	<b>2.579.959,41</b>

## Rechnungsabschluss 2018 Ordentlicher Haushalt

Einnahmen		RQ	E / V	Rechnung	Voranschlag	Differenz	Ergebnis Vorjahr
<b>9 FINANZWIRTSCHAFT</b>							
99	<b>Jahresergebnis Abwicklung der Vorjahre</b>						
990	Ersatzbezeichnung Unterabschnitt						
9900	Überschüsse und Abgänge						
990	Ersatzbezeichnung Unterabschnitt			0,00	0,00	0,00	0,00
99	Jahresergebnis Abwicklung der Vorjahre			0,00	0,00	0,00	0,00
9	FINANZWIRTSCHAFT			0,00	0,00	0,00	0,00
<b>Gesamtsumme</b>				<b>3.693.235,54</b>	<b>1.308.100,00</b>	<b>2.385.135,54</b>	<b>431.324,69</b>

**Rechnungsabschluss 2018**  
**Ordentlicher Haushalt**

Ausgaben		RQ	E / V	Rechnung	Voranschlag	Differenz	Ergebnis Vorjahr
<b>9 FINANZWIRTSCHAFT</b>							
<b>99</b>	<b>Jahresergebnis Abwicklung der Vorjahre</b>						
<b>990</b>	<b>Ersatzbezeichnung Unterabschnitt</b>						
<b>9900</b>	<b>Überschüsse und Abgänge</b>						
1/9900-964000	Kamerale Abwicklung Soll Abgänge Vorjahre	86	E	3.122.570,47	1.494.600,00	1.627.970,47	356.898,11
<b>990</b>	<b>Ersatzbezeichnung Unterabschnitt</b>			<b>3.122.570,47</b>	<b>1.494.600,00</b>	<b>1.627.970,47</b>	<b>356.898,11</b>
<b>99</b>	<b>Jahresergebnis Abwicklung der Vorjahre</b>			<b>3.122.570,47</b>	<b>1.494.600,00</b>	<b>1.627.970,47</b>	<b>356.898,11</b>
<b>9</b>	<b>FINANZWIRTSCHAFT</b>			<b>3.122.570,47</b>	<b>1.494.600,00</b>	<b>1.627.970,47</b>	<b>356.898,11</b>
<b>Gesamtsumme</b>				<b>3.693.235,54</b>	<b>1.626.700,00</b>	<b>2.066.535,54</b>	<b>2.936.857,52</b>

## Rechnungsabschluss 2018

### Kassa-Umsatz-Rechnung (ohne Eröffnungs- und Abschlussbuchungen)

Zahl	Bezeichnung	Soll	Haben
I)	Anlagen (Wertberichtigung lt. Nachweis)	0,00	0,00
II)	Geldverkehr:		
	Kassakonto	0,00	0,00
	Einlagen bei Geldinstituten und Wertpapiere des Umlaufvermögens (lt. Nachweis)	4.152.639,01	673.999,54
III)	Gegebene Darlehen, Bezugsvorschüsse (in der Haushaltsgebarung enthalten)	-----	-----
IV)	Einnahmerückstände, Vorschüsse, aktive Rechnungsabgrenzung (lt. Nachweis)	3.568.430,08	3.853.057,05
V)	Aufgenommene Darlehen (in der Haushaltsgebarung enthalten)	-----	-----
VI)	Ausgabenrückstände, Verwahrgelder, passive Rechnungsabgrenzung (lt. Nachweis)	759.052,41	830.494,44
VII)	Stiftungen und unselbständige Fonds (lt. Nachweis)	0,00	0,00
VIII)	Buchmäßige Rücklagen (lt. Nachweis)	0,00	0,00
IX)	Vermögen und Verschiedenes:		
	Kapitalkonto		
	Gegenbuchung zu den Wertberichtigungen	0,00	0,00
	Gebarungsergebnis Vorvorjahr (Auflösung)	0,00	3.122.570,47
	Zwischensumme	<u>8.480.121,50</u>	<u>8.480.121,50</u>
X)	Summen der Haushaltsgebarung	<u>3.693.235,54</u>	<u>3.693.235,54</u>
	<b>Gesamtumsatz (Ausgleich)</b>	<b><u>12.173.357,04</u></b>	<b><u>12.173.357,04</u></b>

## Rechnungsabschluss 2018 Ergebniskontrolle

	Stand am Beginn des Jahres	Stand am Ende des Jahres	günstiger + ungünstiger -
<b>Aktiva</b>			
Kassastand			
Einlagen bei Geldinstituten, Wertpapiere des Umlaufvermögens			
Einnahmerückstände, Vorschüsse, aktive Rechnungsabgrenzung	13.709,63	-270.917,34	-284.626,97
Gebarungsabgänge der Vorjahre	4.000.107,12	877.536,65	-3.122.570,47
	<b>4.013.816,75</b>	<b>606.619,31</b>	<b>-3.407.197,44</b>
<b>Passiva</b>			
Kredite in laufender Rechnung	4.141.201,25	662.561,78	3.478.639,47
Verbindlichkeiten aus durchlaufender Gebarung	-127.384,50	-55.942,47	-71.442,03
Stiftungen und unselbstständige Fonds			
Buchmäßige Rücklagen			
Gebarungsüberschüsse der Vorjahre			
	<b>4.013.816,75</b>	<b>606.619,31</b>	<b>3.407.197,44</b>
<b>Insgesamt günstigerer Stand = Gebarungsüberschuss</b>			<b>0,00</b>

### Nachweis über die Änderung des Reinvermögens

Stand des Reinvermögens am Beginn des Jahres	4.000.107,12
+ Einnahmen der Erfolgsgebarung	93.235,54
Auflösung Gebarungsüberschuss	0,00
Zugänge aus Wertberichtigungen	0,00
	<u>4.093.342,66</u>
- Ausgaben der Erfolgsgebarung	93.235,54
Auflösung Gebarungsabgang	3.122.570,47
Abgänge aus Wertberichtigungen	0,00
	<u>877.536,65</u>
+ Gebarungsabgang des laufenden Jahres	<b>0,00</b>
- Gebarungsüberschuss des laufenden Jahres	<b>0,00</b>
<b>Stand des Reinvermögens am Ende des Jahres</b>	<b><u>877.536,65</u></b>

## Rechnungsabschluss 2018

### Vermögensaufstellung zum 31.12.2018

Zahl	Aktiva	am Ende des Haushaltsjahres	am Beginn des Haushaltsjahres
I)	Anlage:		
	Grundvermögen	0,00	0,00
	Verwaltungsrealitäten	0,00	0,00
	Betriebsrealitäten	4.477.536,65	4.000.107,12
	Verwaltungsmobilien	0,00	0,00
	Betriebsmobilien	0,00	0,00
	Wertpapiere und Beteiligungen	0,00	0,00
	Rücklagen/Rückstellungen	0,00	0,00
II)	Geldbestände:		
	Kassa	0,00	0,00
	Einlagen bei Geldinstituten und Wertpapiere des Umlaufvermögens	0,00	0,00
III)	Gegebene Darlehen	0,00	0,00
IV)	Einnahmerückstände, Vorschüsse, aktive Rechnungsabgrenzung	-270.917,34	13.709,63
IX)	Vermögen:		
	Gebarungsabgänge der Vorjahre	877.536,65	4.000.107,12
	Gebarungsabgang dieses Jahres	0,00	----
	<b>Summe Aktiva</b>	<b>5.084.155,96</b>	<b>8.013.923,87</b>
	<b>Passiva</b>		
II)	Kredite in laufender Rechnung	662.561,78	4.141.201,25
V)	Aufgenommene Darlehen	3.600.000,00	0,00
VI)	Ausgabenrückstände, Verwahrgelder, passive Rechnungsabgrenzung	-55.942,47	-127.384,50
VII)	Unselbständige Fonds	0,00	0,00
VIII)	Buchmäßige Rücklagen	0,00	0,00
IX)	Vermögen:		
	Reinvermögen	877.536,65	4.000.107,12
	Gebarungsüberschüsse der Vorjahre	0,00	0,00
	Gebarungsüberschuss dieses Jahres	0,00	----
	<b>Summe Passiva</b>	<b>5.084.155,96</b>	<b>8.013.923,87</b>

H A R D, am 20.02.2019

## Rechnungsabschluss 2018

### Nachweis zur Kassa-Umsatz-Rechnung und zur Vermögensaufstellung

Vm-Art	Bezeichnung	Stand am 01.01.2018	+ Zugang	+ Wertbericht.	- Abgang	- Wertbericht.	= Stand am 31.12.2018
I)	Anlagen						
1	Grundvermögen						
2	Verwaltungsrealitäten						
3	Betriebsrealitäten	4.000.107,12	477.429,53				4.477.536,65
4	Verwaltungsmobilien						
5	Betriebsmobilien						
6	Wertpapiere und Beteiligungen						
	<b>Summe I)</b>	<b>4.000.107,12</b>	<b>477.429,53</b>	<b>0,00</b>	<b>0,00</b>	<b>0,00</b>	<b>4.477.536,65</b>
Konto	Bezeichnung	Stand am Beginn des Jahres				= Stand am Ende des Jahres	
		Aktivsaldo	Passivsaldo	Soll	Haben	Aktivsaldo	Passivsaldo
II)	Einlagen bei Geldinstituten (auch Kredite in lfd. Rechnung) u. Wertpapiere d. Umlaufvermögens						
0/0000+211000/000	ZW Raiffeisenbank am Bodensee Konto Nr. 70037		4.141.201,25	4.152.639,01	673.999,54		662.561,78
	<b>Summe II)</b>	<b>0,00</b>	<b>4.141.201,25</b>	<b>4.152.639,01</b>	<b>673.999,54</b>	<b>0,00</b>	<b>662.561,78</b>
III)	Gegebene Darlehen, Bezugsvorschüsse						
7//00000							
	<b>Summe III)</b>	<b>0,00</b>		<b>0,00</b>	<b>0,00</b>	<b>0,00</b>	
IV)	Einnahmerückstände, Vorschüsse, aktive Rechnungsabgrenzung						
0/0000+270000/000	Vorsteuer			101.723,59	101.723,59		
0/0000+284000/000	Verr.K., Marktgemeinde Hard	1.941,52		54.432,44	193.341,52		
0/0000+285000/000	Verr.K., Gemeinde Fußach	11.768,11		57.450,22	203.168,11		136.967,56
0/0000+900300/000	ZW Umb. Haushalts- und Rechnungswesen			3.354.823,83	3.354.823,83		133.949,78
	<b>Summe IV)</b>	<b>13.709,63</b>	<b>0,00</b>	<b>3.568.430,08</b>	<b>3.853.057,05</b>	<b>0,00</b>	<b>270.917,34</b>
VI)	Ausgabenrückstände, Verwahrgelder, passive Rechnungsabgrenzung						
0/0000+330000/000	Kreditorensammelkonto			637.070,83	637.070,83		
0/0000+360000/000	Umsatzsteuer			18.647,11	18.647,12		
0/0000+360900/000	Verr.K., Finanzamt Feldkirch St.Nr. 98 199/6747	127.384,50		103.334,47	174.776,49	55.942,48	0,01
	<b>Summe VI)</b>	<b>127.384,50</b>	<b>0,00</b>	<b>759.052,41</b>	<b>830.494,44</b>	<b>55.942,48</b>	<b>0,01</b>

**Rechnungsabschluss 2018**  
**Nachweis zur Kassa-Umsatz-Rechnung und zur Vermögensaufstellung**

Konto	Bezeichnung	Stand am Beginn des Jahres		Soll	Haben	= Stand am Ende des Jahres	
		Aktivsaldo	Passivsaldo			Aktivsaldo	Passivsaldo
VIII)	Buchmäßige Rücklagen						
	<b>Summe VIII)</b>	0,00	0,00	0,00	0,00	0,00	0,00



## Nachweis zur Kassa-Umsatz-Rechnung und zur Vermögensaufstellung - Vermögensdetails

Standort-Bezeichnung	Stand am 01.01.2018	+ Zugang	+ Wertbericht.	- Abgang	- Wertbericht.	= Stand am 31.12.2018
Bestandskonto Betr.Real.	4.000.107,12	477.429,53				4.477.536,65
<b>Summe Betriebsrealitäten</b>	<b>4.000.107,12</b>	<b>477.429,53</b>	<b>0,00</b>	<b>0,00</b>	<b>0,00</b>	<b>4.477.536,65</b>
<b>Gesamtsumme</b>	<b>4.000.107,12</b>	<b>477.429,53</b>	<b>0,00</b>	<b>0,00</b>	<b>0,00</b>	<b>4.477.536,65</b>

## Rechnungsabschluss 2018

## Nachweis über die im ordentlichen Haushalt enthaltenen Einnahmen und Ausgaben der Vermögensgebarung

## gegliedert nach Gruppen 0 - 9

Einnahmen		Rechnung 2018	Voranschlag 2018
<b>Gruppe 8</b>	<b>Dienstleistungen</b>		
2/8500+346000	Darlehensaufnahme Raiba, Pumpwerk 4, Nr. 2002 0525		
2/8500+871000	Landesbeiträge (Förderungen u. Tilgungsanteile) (V-Geb.-Real.)	3.600.000,00	3.600.000,00
2/8500+874000	Finanzierungszuschüsse UWF (neue BA) (V-Geb.-Real.)		100,00
	<b>Summe VA 85-89</b>		810.000,00
	<b>Summe Gruppe 8</b>	<b>3.600.000,00</b>	<b>4.410.100,00</b>
	<b>Gesamtsumme</b>	<b>3.600.000,00</b>	<b>4.410.100,00</b>

## Rechnungsabschluss 2018

## Nachweis über die im ordentlichen Haushalt enthaltenen Einnahmen und Ausgaben der Vermögensgebarung

## gegliedert nach Gruppen 0 - 9

Ausgaben		Rechnung 2018	Voranschlag 2018
<b>Gruppe 8</b>	<b>Dienstleistungen</b>		
1/8500-050001	Neu- und Erweiterungsbauten (V-Gebarung)	477.429,53	750.000,00
	<b>Summe VA 85-89</b>	<b>477.429,53</b>	<b>750.000,00</b>
	<b>Summe Gruppe 8</b>	<b>477.429,53</b>	<b>750.000,00</b>
	<b>Gesamtsumme</b>	<b>477.429,53</b>	<b>750.000,00</b>

## Nachweis über die im ordentlichen Haushalt enthaltenen Einnahmen und Ausgaben der Vermögensgebarung

## gegliedert nach Einnahme- und Ausgabearten

Einnahmen		Rechnung 2018	Voranschlag 2018
<b>3</b>	<b>Betriebsrealitäten</b>		
2/8500+871000	Landesbeiträge (Förderungen u. Tilgungsanteile) (V-Geb.-Real.)		100,00
2/8500+874000	Finanzierungszuschüsse UWF (neue BA) (V-Geb.-Real.)		
	<b>Summe VA 85-89</b>		<b>810.000,00</b>
	<b>Summe Betriebsrealitäten</b>	<b>0,00</b>	<b>810.100,00</b>
		<b>0,00</b>	<b>810.100,00</b>
<b>9</b>	<b>Aufgenommene Darlehen</b>		
2/8500+346000	Darlehensaufnahme Raiba, Pumpwerk 4, Nr. 2002 0525	3.600.000,00	3.600.000,00
	<b>Summe VA 85-89</b>	<b>3.600.000,00</b>	<b>3.600.000,00</b>
	<b>Summe Aufgenommene Darlehen</b>	<b>3.600.000,00</b>	<b>3.600.000,00</b>
	<b>Gesamtsumme</b>	<b>3.600.000,00</b>	<b>4.410.100,00</b>

## Nachweis über die im ordentlichen Haushalt enthaltenen Einnahmen und Ausgaben der Vermögensgebarung

## gegliedert nach Einnahme- und Ausgabearten

Ausgaben		Rechnung 2018	Voranschlag 2018
<b>3</b>	<b>Betriebsrealitäten</b>		
1/8500-050001	Neu- und Erweiterungsbauten (V-Gebarung)	477.429,53	750.000,00
	<b>Summe VA 85-89</b>	<b>477.429,53</b>	<b>750.000,00</b>
	<b>Summe Betriebsrealitäten</b>	<b>477.429,53</b>	<b>750.000,00</b>
	<b>Gesamtsumme</b>	<b>477.429,53</b>	<b>750.000,00</b>

---

Haushaltskonto	Bezeichnung Ansatz	Bezeichnung Post	Einnahmen	Ausgaben
----------------	--------------------	------------------	-----------	----------

**Nachweis über die Leistungen für Personal**

**Nachweis über am 31. Dezember beschäftigten Dienstnehmer**

**Nachweis über die Pensionisten**

**Nachweis über die Anzahl der Ruhe- und Versorgungsgenuss-  
empfänger**

**Nachweis über die Zuführung an und Entnahme aus Rücklagen**

**Nachweis über den Stand der gegebenen Darlehen**

**Nachweis über die offenen Bestellungen**

Es bestehen keine Dienstverhältnisse.

Es bestehen keine Dienstverhältnisse.

Es bestehen keine Verpflichtungen aus Pensionen.

Es bestehen keine Verpflichtungen aus diesem Titel.

Es bestehen keine Rücklagen.

Es bestehen keine gegebenen Darlehen.

Derzeit bestehen keine offenen Bestellungen. Im Jahr 2019 werden noch offene Schlussrechnungen zum Projekt Pumpwerk 4 eingehen. Im Zuge des Neubaus der Rheinbrücke Hard-Fußach wird ein Übergabeschacht im Pumpwerk des Wasserverbandes Hofsteig eingerichtet. Die Abrechnung erfolgt über den Wasserverband Hofsteig.

Es werden keine Wertpapiere und Beteiligungen gehalten.

Es wurden keine Haftungen übernommen.

Es wurden keine Vergütungen geleistet.

**Nachweis über den Stand an Wertpapieren und Beteiligungen**

**Nachweis über den Stand der Haftungen**

**Nachweis über die gemäß § 2 Abs 2 geleisteten Vergütungen**

## Nachweis der Darlehensschulden und des Schuldendienstes (gemäß § 17 Abs. 2 Z. 4b VRV)

Kontonummer Darl. Nr./Pos.	Darlehensgeber/Sitz des Gläubigers Aktenzahl Beschlussdatum	Verwendungszweck Genehmigungsdatum/Genehmigungsvermerk	Zinssatz Laufzeit Währung	HH-Stelle Tilgung HH-Stelle Zinsen Positionsbezeichnung	HH-Stelle Zugang HH-Stelle Ersatz
<b>Schuldenart 2 lt. VRV</b>					
<b>Schulden für Einrichtungen der Gebietskörperschaft, bei denen jährlich ordentliche Einnahmen in der Höhe von mindestens 50% der ordentlichen Ausgaben erzielt werden</b>					
10000	Raiffeisen Bodensee - Leiblach eGen /AT	Pumpwerk 4, (+0,63 % 03-T-EURIBOR /V-jährlich)	0,630%	1/8500-346000	2/8500+346000
2008500/1	AT04 3743 1000 2002 0525	(2/2a)	01.11.2018 - 31.12.2044 EUR	1/8500-650000 Pumpwerk 4	
<b>Summe Schuldenart 2 lt. VRV</b>					



## Nachweis der Darlehensschulden und des Schuldendienstes (gemäß § 17 Abs. 2 Z. 4b VRV)

Kontonummer Darl. Nr./Pos.	Ursprüngliche Darlehenshöhe Gesamt	Darlehensrest Jahresanfang Gesamt	Zugang	Tilgung	Zinsen	Gesamt Schuldendienst	Ersätze	Nettoaufwand	Darlehensrest Jahresende Gesamt
10000 2008500/1	3.600.000,00		3.600.000,00		1.701,00	1.701,00		1.701,00	3.600.000,00
<b>Summe Schuldenart 2 lt. VRV</b>	<b>3.600.000,00</b>	<b>0,00</b>	<b>3.600.000,00</b>	<b>0,00</b>	<b>1.701,00</b>	<b>1.701,00</b>	<b>0,00</b>	<b>1.701,00</b>	<b>3.600.000,00</b>

**Rechnungsabschluss 2018**  
**Aufgliederung des Schuldenstandes nach der Bedeckung (gemäß § 17 Abs. 2 Z. 4a VRV)**

		<b>Gesamthaushalt</b>	<b>Schuldenstand am Schluss des Finanzjahres - Abschnitte 85-89</b>	<b>= Differenz</b>
1	Schulden, deren Schuldendienst mehr als zur Hälfte aus allgemeinen Deckungsmitteln getragen wird	0,00	0,00	0,00
2	Schulden für Einrichtungen der Gebietskörperschaft, bei denen jährlich ordentliche Einnahmen in der Höhe von mindestens 50% der ordentlichen Ausgaben erzielt werden	3.600.000,00	3.600.000,00	0,00
<b>Zwischensumme</b>		<b>3.600.000,00</b>	<b>3.600.000,00</b>	<b>0,00</b>
3	Schulden, die für andere Gebietskörperschaften aufgenommen worden sind und deren Schuldendienst mindestens zur Hälfte erstattet wird	0,00	0,00	0,00
4	Schulden, die für sonstige Rechtsträger (physische und juristische Personen) aufgenommen worden sind und deren Schuldendienst mindestens zur Hälfte erstattet wird	0,00	0,00	0,00
<b>Gesamtsumme</b>		<b>3.600.000,00</b>	<b>3.600.000,00</b>	<b>0,00</b>

**Rechnungsabschluss 2018**  
**Aufgliederung des Schuldenstandes nach der Bedeckung (gemäß § 17 Abs. 2 Z. 4a VRV)**

	Ursprüngliche Darlehenshöhe	Darlehensrest Jahresanfang	Zugang	Tilgung	Zinsen	Gesamt Schuldendienst	Ersätze	Nettoaufwand	Darlehensrest Jahresende
1	0,00	0,00	0,00	0,00	0,00	0,00	0,00	0,00	0,00
2	3.600.000,00	0,00	3.600.000,00	0,00	1.701,00	1.701,00	0,00	1.701,00	3.600.000,00
<b>Zwischensumme</b>	<b>3.600.000,00</b>	<b>0,00</b>	<b>3.600.000,00</b>	<b>0,00</b>	<b>1.701,00</b>	<b>1.701,00</b>	<b>0,00</b>	<b>1.701,00</b>	<b>3.600.000,00</b>
3	0,00	0,00	0,00	0,00	0,00	0,00	0,00	0,00	0,00
4	0,00	0,00	0,00	0,00	0,00	0,00	0,00	0,00	0,00
<b>Gesamtsumme</b>	<b>3.600.000,00</b>	<b>0,00</b>	<b>3.600.000,00</b>	<b>0,00</b>	<b>1.701,00</b>	<b>1.701,00</b>	<b>0,00</b>	<b>1.701,00</b>	<b>3.600.000,00</b>

## Rechnungsabschluss 2018

### Aufgliederung des Schuldenstandes nach Gläubigern (gemäß § 17 Abs. 2 Z. 4b VRV)

		Gesamthaushalt	Schuldenstand am Schluss des Finanzjahres - Abschnitte 85-89	= Differenz
1a	Finanzschulden aus Auslandsanleihen und Darlehen bei ausländischen Kreditinstituten und sonstigen Unternehmungen für den eigenen Haushalt	0,00	0,00	0,00
1b	Finanzschulden aus Auslandsanleihen und Darlehen bei ausländischen Kreditinstituten und sonstigen Unternehmungen aus weitergegebenen Anleihen und Darlehen	0,00	0,00	0,00
<b>Zwischensumme</b>		<b>0,00</b>	<b>0,00</b>	<b>0,00</b>
2a	Finanzschulden aus Inlandsanleihen und Darlehen bei inländischen Kreditinstituten und sonstigen Unternehmungen für den eigenen Haushalt	3.600.000,00	3.600.000,00	0,00
2b	Finanzschulden aus Inlandsanleihen und Darlehen bei inländischen Kreditinstituten und sonstigen Unternehmungen aus weitergegebenen Anleihen und Darlehen	0,00	0,00	0,00
<b>Zwischensumme</b>		<b>3.600.000,00</b>	<b>3.600.000,00</b>	<b>0,00</b>
3a	Finanzschulden aus Darlehen von Bund, Bundesfonds und Bundeskammern	0,00	0,00	0,00
3b	Finanzschulden aus Darlehen von Ländern, Landesfonds und Landeskammern	0,00	0,00	0,00
3c	Finanzschulden aus Darlehen von Gemeinden, Gemeindeverbänden und -fonds	0,00	0,00	0,00
3d	Finanzschulden aus Darlehen von Sozialversicherungsträgern	0,00	0,00	0,00
<b>Zwischensumme</b>		<b>0,00</b>	<b>0,00</b>	<b>0,00</b>
4a	Finanzschulden aus Darlehen von sonstigen Trägern des öffentlichen Rechts für den eigenen Haushalt	0,00	0,00	0,00
4b	Finanzschulden aus Darlehen von sonstigen Trägern des öffentlichen Rechts aus weitergegebenen Darlehen	0,00	0,00	0,00
<b>Zwischensumme</b>		<b>0,00</b>	<b>0,00</b>	<b>0,00</b>
<b>Gesamtsumme</b>		<b>3.600.000,00</b>	<b>3.600.000,00</b>	<b>0,00</b>

## Rechnungsabschluss 2018

### Aufgliederung des Schuldenstandes nach Gläubigern (gemäß § 17 Abs. 2 Z. 4b VRV)

	Ursprüngliche Darlehenshöhe	Darlehensrest Jahresanfang	Zugang	Tilgung	Zinsen	Gesamt Schuldendienst	Ersätze	Nettoaufwand	Darlehensrest Jahresende
1a	0,00	0,00	0,00	0,00	0,00	0,00	0,00	0,00	0,00
1b	0,00	0,00	0,00	0,00	0,00	0,00	0,00	0,00	0,00
<b>Zwischensumme</b>	<b>0,00</b>	<b>0,00</b>	<b>0,00</b>	<b>0,00</b>	<b>0,00</b>	<b>0,00</b>	<b>0,00</b>	<b>0,00</b>	<b>0,00</b>
2a	3.600.000,00	0,00	3.600.000,00	0,00	1.701,00	1.701,00	0,00	1.701,00	3.600.000,00
2b	0,00	0,00	0,00	0,00	0,00	0,00	0,00	0,00	0,00
<b>Zwischensumme</b>	<b>3.600.000,00</b>	<b>0,00</b>	<b>3.600.000,00</b>	<b>0,00</b>	<b>1.701,00</b>	<b>1.701,00</b>	<b>0,00</b>	<b>1.701,00</b>	<b>3.600.000,00</b>
3a	0,00	0,00	0,00	0,00	0,00	0,00	0,00	0,00	0,00
3b	0,00	0,00	0,00	0,00	0,00	0,00	0,00	0,00	0,00
3c	0,00	0,00	0,00	0,00	0,00	0,00	0,00	0,00	0,00
3d	0,00	0,00	0,00	0,00	0,00	0,00	0,00	0,00	0,00
<b>Zwischensumme</b>	<b>0,00</b>	<b>0,00</b>	<b>0,00</b>	<b>0,00</b>	<b>0,00</b>	<b>0,00</b>	<b>0,00</b>	<b>0,00</b>	<b>0,00</b>
4a	0,00	0,00	0,00	0,00	0,00	0,00	0,00	0,00	0,00
4b	0,00	0,00	0,00	0,00	0,00	0,00	0,00	0,00	0,00
<b>Zwischensumme</b>	<b>0,00</b>	<b>0,00</b>	<b>0,00</b>	<b>0,00</b>	<b>0,00</b>	<b>0,00</b>	<b>0,00</b>	<b>0,00</b>	<b>0,00</b>
<b>Gesamtsumme</b>	<b>3.600.000,00</b>	<b>0,00</b>	<b>3.600.000,00</b>	<b>0,00</b>	<b>1.701,00</b>	<b>1.701,00</b>	<b>0,00</b>	<b>1.701,00</b>	<b>3.600.000,00</b>

## Rechnungsabschluss 2018

### Erläuterungen Abweichung gegenüber Voranschlag (gemäß § 15 Abs. 1 Z. 7 VRV)

HH-Stelle	Bezeichnung	Ergebnis	- Voranschlag	- Übertragung	= Abweichung	Betrag	Beschluss und Begründung
<b>Ausgaben OH</b>	<b>Abweichung über 5.000,00 und mehr als 10,00%</b>						
<b>8500</b>	<b>Betriebe der Wasserversorgung</b>						
1/8500-050001	Neu- und Erweiterungsbauten (V-Gebahrung)	477.429,53	40.000,00	0,00	437.429,53	437.429,53	20.02.2019 Verschiebung des Zahlungsflusses beim Neubau des Pumpwerk IV.
<b>9900</b>	<b>Überschüsse und Abgänge</b>						
1/9900-964000	Kamerale Abwicklung Soll Abgänge Vorjahre	3.122.570,47	1.494.600,00	0,00	1.627.970,47	1.627.970,47	20.02.2019 Aufgrund von Verzögerung bei der Auszahlung der Förderungen für das Pumpwerk IV hat sich die Mitgliederversammlung dazu entschlossen ein Darlehen aufzunehmen. Mit dessen Hilfe konnte der Verlustvortrag 2017 teilweise abgedeckt werden.
	<b>Summe Ausgaben OH</b>	<b>3.600.000,00</b>	<b>1.534.600,00</b>	<b>0,00</b>	<b>2.065.400,00</b>	<b>2.065.400,00</b>	
<b>Einnahmen OH</b>	<b>Abweichung über 5.000,00 und mehr als 10,00%</b>						
<b>8500</b>	<b>Betriebe der Wasserversorgung</b>						
2/8500+346000	Darlehensaufnahme Raiba, Pumpwerk 4, Nr. 2002 0525	3.600.000,00	0,00	0,00	3.600.000,00	3.600.000,00	20.02.2019 Aufgrund von Verzögerung bei der Auszahlung der Förderungen für das Pumpwerk IV hat sich die Mitgliederversammlung dazu entschlossen ein Darlehen aufzunehmen.
2/8500+871000	Landesbeiträge (Förderungen u. Tilgungsanteile) (V-Geb.-Real.)	0,00	376.000,00	0,00	-376.000,00	-376.000,00	20.02.2019 Bei der Budgetierung wurde von Abschlagszahlungen bei der Landeförderung ausgegangen. Diese wird jedoch als Annuitätenzuschuss ab 2019 ausbezahlt.
2/8500+874000	Finanzierungszuschüsse UWF (neue BA) (V-Geb.-Real.)	0,00	840.000,00	0,00	-840.000,00	-840.000,00	20.02.2019 Aufgrund der verzögerten Bescheiderstellung für das Projekt Hochwasserschutz "Untertauf Bregenzer Ache" wurden die Förderungen noch nicht ausbezahlt.
	<b>Summe Einnahmen OH</b>	<b>3.600.000,00</b>	<b>1.216.000,00</b>	<b>0,00</b>	<b>2.384.000,00</b>	<b>2.384.000,00</b>	

**Gemeindeverband  
„Wasserwerk Hard - Fußach“**



Zahl: 850.403

**Protokoll**

über die am 08.03.2019 um 08:30 Uhr im Rathaus Hard durchgeführte  
**Überprüfung des Rechnungsabschlusses 2018** des Gemeindeverbandes  
"Wasserwerk Hard - Fußach" durch den Überprüfungsausschuss.

Tiefbau, Wasserwerk  
DI Mario Kalb  
mario.kalb@hard.at  
Tel +43(0)5574 697-259  
Fax +43(0)5574 697-955  
Marktgemeinde Hard  
Marktstraße 18  
A- 6971 Hard  
www.hard.at

Bei der Überprüfung waren anwesend:

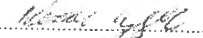
Vzbgm. Egger Werner - Gemeinde Fußach  
Latschrauner Martin - Marktgemeinde Hard  
DI Mario Kalb - Marktgemeinde Hard (Abt. Tiefbau / Wasserwerk)


Vom Überprüfungsausschuss wurde der Rechnungsabschluss, sowie die Betriebskostenrechnung 2018 kontrolliert. In die jeweiligen Belege wurde stichprobenweise Einsicht genommen.

Es ergaben sich keine Beanstandungen.

Hard, am 08.03.2019

Die Mitglieder des Überprüfungsausschusses:

Vzbgm. Egger Werner 

Latschrauner Martin 

Sachbearbeiter:

DI Mario Kalb 





<b>Seite</b>	<b>Inhalt</b>
1	Deckblatt
3	Zusammenfassung Rechnungsabschluss
4	Gesamtübersicht nach Gruppen
6	Rechnungsquerschnitt
10	Haushaltskonten OH Vorarlberg
14	Kassa - Umsatz - Rechnung
15	Ergebniskontrolle
16	Kassa - Umsatz - Rechnung Vermögensaufstellung
17	Nachweis zur Kassa-Umsatz-Rechnung und zur Vermögensaufstellung
19	Nachweis zur Kassa-Umsatz-Rechnung und zur Vermögensaufstellung - Vermögensdetails
20	Nachweis Vermögensgebarung nach Gruppen OH
22	Nachweis Vermögensgebarung nach Einnahme- u. Ausgabearten OH
24	Nachweis über die Transfers von/an Träger(n) des öffentl. Rechts
25	Nachweise
26	Darlehensnachweis nach Kategorie
28	Darlehensnachweis nach Bedeckung
30	Darlehensnachweis nach Gläubiger
32	Erläuterung Abweichung gegenüber Voranschlag
33	Bericht Prüfungsausschuss+Verhandlungsschrift

