

Rechnungsabschluss

der Marktgemeinde Hard

Politischer Bezirk Bregenz, Land Vorarlberg

für das Jahr 2019

Bevölkerungsstand nach der Volkszählung vom 15.5.2001 11.468 Einwohner

Bevölkerungsstand nach der Registerzählung vom 31.10.2019 13.670 Einwohner

Flächenausmaß: 1.748,22 ha

Hebesätze der Grundsteuer A und B

Grundsteuer:

A	für land- und forstwirtschaftliche Betriebe	500 v.H.
B	für sonstige Grundstücke einschließlich der gewerblich genutzten und vermieteten Teile der land- und forstwirtschaftlichen Betriebe	500 v.H.

Rechnungsabschluss 2019 Zusammenfassung

Marktgemeinde Hard

Einnahmen				Ausgaben			
Bezeichnung	Voranschlag 2019	Erfolgsgebarung 2019	Vermögensgebarung 2019	Bezeichnung	Voranschlag 2019	Erfolgsgebarung 2019	Vermögensgebarung 2019
Einnahmen nach Gruppen				Ausgaben nach Gruppen			
0 Vertretungskörper und allgemeine Verwaltung	1.275.100,00	610.743,89	698.139,90	0 Vertretungskörper und allgemeine Verwaltung	6.066.900,00	5.321.834,76	114.542,02
1 Öffentliche Ordnung und Sicherheit	235.600,00	236.055,73		1 Öffentliche Ordnung und Sicherheit	669.300,00	531.120,43	101.189,77
2 Unterricht, Erziehung, Sport und Wissenschaft	4.506.600,00	3.482.292,36	1.783.053,90	2 Unterricht, Erziehung, Sport und Wissenschaft	11.242.700,00	9.154.136,47	1.771.079,01
3 Kunst, Kultur und Kultus	251.700,00	322.504,80		3 Kunst, Kultur und Kultus	1.596.000,00	1.646.081,01	46.244,54
4 Soziale Wohlfahrt und Wohnbauförderung	3.292.900,00	1.787.355,62		4 Soziale Wohlfahrt und Wohnbauförderung	6.955.400,00	6.298.251,14	107.451,29
5 Gesundheit	509.900,00	541.757,73		5 Gesundheit	3.300.100,00	3.152.556,28	
6 Straßen- und Wasserbau, Verkehr	2.249.600,00	1.672.535,05	752.470,00	6 Straßen- und Wasserbau, Verkehr	4.187.700,00	2.971.047,13	962.804,93
7 Wirtschaftsförderung	818.600,00	130.280,31	307.150,50	7 Wirtschaftsförderung	1.676.600,00	368.470,19	1.351.100,43
8 Dienstleistungen	15.313.500,00	5.388.626,62	9.943.410,87	8 Dienstleistungen	9.866.900,00	5.136.468,78	2.094.364,04
9 Finanzwirtschaft	23.274.800,00	22.888.594,46		9 Finanzwirtschaft	6.166.700,00	5.456.423,12	3.959.806,40
	51.728.300,00	37.060.746,57	13.484.225,17		51.728.300,00	40.036.389,31	10.508.582,43
Vermögensgebarung nach Einnahmearten				Vermögensgebarung nach Ausgabearten			
1 Erlös von Grundvermögen	8.324.500,00		8.460.908,09	1 Erwerb von Grundvermögen	323.900,00		166.698,68
2 Erlös von Verwaltungsrealitäten	745.800,00		1.521.329,40	2 Erwerb von Verwaltungsrealitäten	3.733.800,00		3.440.000,06
3 Erlös von Betriebsrealitäten	611.300,00		851.347,78	3 Erwerb von Betriebsrealitäten	953.700,00		387.807,91
4 Erlös von Verwaltungsmobilien	291.600,00		2.500,00	4 Erwerb von Verwaltungsmobilien	437.300,00		348.312,21
5 Erlös von Betriebsmobilen				5 Erwerb von Betriebsmobilen	36.500,00		26.683,14
6 Erlös von Wertpapieren und Beteiligungen	660.100,00		660.000,00	6 Erwerb von Wertpapieren und Beteiligungen	1.230.200,00		219.690,32
7 Rückzahlung gegebener Darlehen	28.800,00		38.139,90	7 Gewährung von Darlehen	44.100,00		30.675,70
9 Darlehensaufnahmen	1.950.000,00		1.950.000,00	9 Schuldentilgungen	5.867.200,00		5.888.714,41
	12.612.100,00	0,00	13.484.225,17		12.626.700,00	0,00	10.508.582,43
Zusammenstellung				Zusammenstellung			
Einn. d. Erfolgsgebarung	39.116.200,00	37.060.746,57		Ausg. d. Erfolgsgebarung	39.101.600,00	40.036.389,31	
Einn. d. Vermögensgebarung	12.612.100,00	13.484.225,17		Ausg. d. Vermögensgebarung	12.626.700,00	10.508.582,43	
Einn. d. Haushaltsgebarung	51.728.300,00	50.544.971,74		Ausg. d. Haushaltsgebarung	51.728.300,00	50.544.971,74	
Vortrag Gebarungüberschuss	0,00	0,00		Vortrag Gebarungsabgang	0,00	0,00	
Einn. d. Haushaltsgebarung	51.728.300,00	50.544.971,74		Ausg. d. Haushaltsgebarung	51.728.300,00	50.544.971,74	
Entnahme aus Kassa-beständen (Abgang)	0,00	0,00		Vermehrung der Kassa-bestände (Überschuss)	0,00	0,00	
Gesamteinnahmen	51.728.300,00	50.544.971,74		Gesamtausgaben	51.728.300,00	50.544.971,74	

**Rechnungsabschluss 2019
Querschnitt (Anlage 5b)**

Bezeichnung	Posten lt. Postenverzeichnis Gemeinden	Summe o + aoH	davon A 85 - 89	Summe ohne A 85 - 89
I. Querschnitt				
Einnahmen der laufenden Gebarung				
10 Eigene Steuern	Unterklassen 83 bis 85 ohne Gruppen 852, 858 und 859	7.816.620,51	329.694,61	7.486.925,90
11 Ertragsanteile	Gruppen 858 und 859	15.194.045,00		15.194.045,00
12 Gebühren für die Benützung von Gemeindeeinrichtungen und -anlagen	Gruppe 852	4.189.922,25	4.104.857,35	85.064,90
13 Einnahmen aus Leistungen	Unterklasse 81	4.465.021,49	296.054,40	4.168.967,09
14 Einnahmen aus Besitz und wirtschaftlicher Tätigkeit	Gruppen 820, 822 bis 825	865.781,96	418.145,70	447.636,26
15 Laufende Transferzahlungen von Trägern des öffentlichen Rechts	Gruppen 860 bis 864, 888	4.248.052,61		4.248.052,61
16 Sonstige laufende Transfereinnahmen	Gruppen 865 bis 868, 880	255.791,62		255.791,62
17 Ablieferungen v.nettoveranschlagten wirtschaftlichen Unternehmungen	Gruppe 869			
18 Einnahmen aus Veräußerung und sonstige Einnahmen	Unterklasse 80, Gruppen 827 bis 829	337.022,29	126.803,10	210.219,19
19 Summe 1 (laufende Einnahmen)		37.372.257,73	5.275.555,16	32.096.702,57
Ausgaben der laufenden Gebarung				
20 Leistungen für Personal	Klasse 5	11.062.125,74	665.424,71	10.396.701,03
21 Pensionen und sonstige Ruhebezüge	Gruppe 760	691.035,97		691.035,97
22 Bezüge der gewählten Organe	Gruppe 721	274.789,38		274.789,38
23 Gebrauchs- und Verbrauchsgüter, Handelswaren	Klasse 4	1.331.398,19	58.732,66	1.272.665,53
24 Verwaltungs- und Betriebsaufwand	Klasse 6 ohne Gruppen 650, 651, 653 und 654, Unterklassen 70 bis 72 ohne Gruppe 721	8.833.917,21	2.397.943,07	6.435.974,14
25 Zinsen für Finanzschulden	Gruppen 650, 651, 653 und 654	364.057,03	110.005,29	254.051,74
26 Laufende Transferzahlungen an Träger des öffentlichen Rechts	Gruppen 750 bis 754	8.097.188,29		8.097.188,29
27 Sonstige laufende Transferzahlungen	Gruppen 755 bis 757, 759, 764, 768 und 780	5.321.180,29		5.321.180,29
28 Zuschüsse an nettoveranschlagte wirtschaftliche Unternehmungen	Gruppe 769			
29 Summe 2 (laufende Ausgaben)		35.975.692,10	3.232.105,73	32.743.586,37
91 Saldo 1: Ergebnis der laufenden Gebarung	Summe 1 minus Summe2	1.396.565,63	2.043.449,43	-646.883,80

**Rechnungsabschluss 2019
Querschnitt (Anlage 5b)**

Bezeichnung	Posten lt. Postenverzeichnis Gemeinden	Summe o + aoH	davon A 85 - 89	Summe ohne A 85 - 89
Einnahmen der Vermögensgebarung ohne Finanztransaktionen				
30	Veräußerung von unbeweglichem Vermögen	Unterklassen 00, 01 und 05	8.460.908,09	8.460.908,09
31	Veräußerung von beweglichem Vermögen	Unterklassen 02 bis 04	2.500,00	2.500,00
32	Veräußerung aktivierungsfähiger Rechte	Unterklasse 07		
33	Kapitaltransferzahlungen von Trägern des öffentlichen Rechts	Gruppen 870 bis 874, 889	2.061.166,02	539.836,62
34	Sonstige Kapitaltransfereinnahmen	Gruppen 875 bis 878, 885		1.521.329,40
39	Summe 3: Einnahmen der Vermögensgebarung ohne Finanztransaktionen		10.524.574,11	539.836,62
Ausgaben der Vermögensgebarung ohne Finanztransaktionen				
40	Erwerb von unbeweglichem Vermögen	Unterklassen 00, 01 und 05	3.994.506,65	387.807,91
41	Erwerb von beweglichem Vermögen	Unterklassen 02 bis 04	374.995,35	23.993,97
42	Erwerb von aktivierungsfähigen Rechten	Unterklasse 07		
43	Kapitaltransferzahlungen an Träger des öffentlichen Rechts	Gruppen 770 bis 774	20.489,17	20.489,17
44	Sonstige Kapitaltransferzahlungen	Gruppen 775 bis 778, 785	21.169,11	21.169,11
49	Summe 4: Ausgaben der Vermögensgebarung ohne Finanztransaktionen		4.411.160,28	411.801,88
92	Saldo 2: Ergebnis der Vermögensgebarung ohne Finanztransaktionen	Summe 3 minus Summe 4	6.113.413,83	128.034,74

**Rechnungsabschluss 2019
Querschnitt (Anlage 5b)**

Bezeichnung	Posten lt. Postenverzeichnis Gemeinden	Summe o + aoH	davon A 85 - 89	Summe ohne A 85 - 89
Einnahmen aus Finanztransaktionen				
50 Veräußerung von Wertpapieren und Beteiligungen	Unterklasse 08, Gruppe 220	660.000,00		660.000,00
51 Entnahmen aus Rücklagen	Gruppe 298			
52 Rückzahlung von Darlehen an Träger des öffentlichen Rechts	Gruppen 240 bis 244, 250 bis 254			
53 Rückzahlung von Darlehen an andere und von Bezugsvorschüssen	Gruppen 245 bis 247, 249, 255 bis 257 und 259	38.139,90		38.139,90
54 Aufnahmen von Finanzschulden von Trägern des öffentlichen Rechts	Gruppen 340 bis 344, 350 bis 354			
55 Aufnahme von Finanzschulden von anderen	Gruppen 345 bis 349, 355 bis 359	1.950.000,00	499.980,00	1.450.020,00
56 Investitions- und Tilgungszuschüsse zwischen Unternehmungen und marktbest. Betrieben der Gemeinde und der Gemeindeverb.	Gruppe 879			
59 Summe 5: Einnahmen aus Finanztransaktionen		2.648.139,90	499.980,00	2.148.159,90
Ausgaben aus Finanztransaktionen				
60 Erwerb von Wertpapieren und Beteiligungen	Unterklasse 08, Gruppe 220	219.690,32	59.883,92	159.806,40
61 Zuführung an Rücklagen	Gruppe 298	4.019.038,93		4.019.038,93
62 Gewährung von Darlehen an Träger des öffentlichen Rechts	Gruppen 240 bis 244, 250 bis 254			
63 Gewährung von Darlehen an andere und von Bezugsvorschüssen	Gruppen 245 bis 247, 249, 255 bis 257 und 259	30.675,70		30.675,70
64 Rückzahlung von Finanzschulden bei Trägern des öffentlichen Rechts	Gruppen 340 bis 344, 350 bis 354	53.491,15	13.729,03	39.762,12
65 Rückzahlung von Finanzschulden bei anderen	Gruppen 345 bis 349, 355 bis 359	5.835.223,26	946.728,17	4.888.495,09
66 Investitions- und Tilgungszuschüsse zwischen Unternehmungen und marktbest. Betrieben der Gemeinde und der Gemeindeverb.	Gruppe 779			
69 Summe 6: Ausgaben aus Finanztransaktionen		10.158.119,36	1.020.341,12	9.137.778,24
93 Saldo 3: Ergebnis der Finanztransaktionen	Summe 5 minus Summe 6	-7.509.979,46	-520.361,12	-6.989.618,34
94 Saldo 4: Jahresergebnis ohne Verrechnung zwischen ord. und ao. Haushalt ohne Abwicklung		0,00	1.651.123,05	-1.651.123,05

**Rechnungsabschluss 2019
Querschnitt (Anlage 5b)**

Bezeichnung	Posten lt. Postenverzeichnis Gemeinden	Summe o + aoH	davon A 85 - 89	Summe ohne A 85 - 89
II. Ableitung des Finanzierungssaldos				
70	Jahresergebnis Haushalt ohne A 85 - 89 und ohne Finanztransaktionen	Saldo 1 plus Saldo 2		5.338.495,29
71	Überrechnung Jahresergebnis A 85 - 89	Saldo 4 der Spalte „davon A 85-89“		1.651.123,05
95	Finanzierungssaldo (Maastricht-Ergebnis)			6.989.618,34
III. Übersicht Gesamthaushalt				
80	Einnahmen der laufenden und der Vermögensgebarung	Summen 1, 3 und 5	50.544.971,74	
81	Zuführungen aus dem ord.Haushalt un Rückführungen aus dem ao Haushalt	Gruppe 910		
82	Abwicklung Soll-Überschüsse Vorjahr	Gruppe 963		
83	Abwicklung Soll-Abgang laufendes Jahr	Gruppe 968		
79	Summe 7: Gesamteinnahmen		50.544.971,74	
84	Ausgaben der laufenden und der Vermögensgebarung	Summen 2, 4 und 6	50.544.971,74	
85	Zuführungen an den ao Haushalt und Rückführungen an den ord. Haushalt	Gruppe 910		
86	Abwicklung Soll-Abgänge Vorjahre	Gruppe 964		
87	Abwicklung Soll-Überschuss laufendes Jahr	Gruppe 967		
89	Summe 8: Gesamtausgaben		50.544.971,74	
99	Administratives Jahresergebnis	Summe 7 minus Summe 8	0,00	

**Rechnungsabschluss 2019
Gruppensummen Ordentlicher Haushalt**

Gruppe	Einnahmen Ordentlicher Haushalt	V/E	Rechnung	Voranschlag	Differenz	Vorjahr
0	Vertretungskörper und allgemeine Verwaltung	V	698.139,90	688.800,00	9.339,90	823.183,21
		E	610.743,89	586.300,00	24.443,89	593.064,49
		Summe	1.308.883,79	1.275.100,00	33.783,79	1.416.247,70
1	Öffentliche Ordnung und Sicherheit	V		1.000,00	-1.000,00	500,00
		E	236.055,73	234.600,00	1.455,73	185.364,56
		Summe	236.055,73	235.600,00	455,73	185.864,56
2	Unterricht, Erziehung, Sport und Wissenschaft	V	1.783.053,90	990.900,00	792.153,90	8.859.564,56
		E	3.482.292,36	3.515.700,00	-33.407,64	3.337.134,21
		Summe	5.265.346,26	4.506.600,00	758.746,26	12.196.698,77
3	Kunst, Kultur und Kultus	V				
		E	322.504,80	251.700,00	70.804,80	345.592,50
		Summe	322.504,80	251.700,00	70.804,80	345.592,50
4	Soziale Wohlfahrt und Wohnbauförderung	V				1.838.843,97
		E	1.787.355,62	3.292.900,00	-1.505.544,38	3.387.161,00
		Summe	1.787.355,62	3.292.900,00	-1.505.544,38	5.226.004,97
5	Gesundheit	V				
		E	541.757,73	509.900,00	31.857,73	501.811,60
		Summe	541.757,73	509.900,00	31.857,73	501.811,60
6	Straßen- und Wasserbau, Verkehr	V	752.470,00	750.500,00	1.970,00	20.103,67
		E	1.672.535,05	1.499.100,00	173.435,05	1.518.263,50
		Summe	2.425.005,05	2.249.600,00	175.405,05	1.538.367,17
7	Wirtschaftsförderung	V	307.150,50	610.000,00	-302.849,50	439.343,90
		E	130.280,31	208.600,00	-78.319,69	151.003,79
		Summe	437.430,81	818.600,00	-381.169,19	590.347,69
8	Dienstleistungen	V	9.943.410,87	9.570.900,00	372.510,87	3.953.827,61
		E	5.388.626,62	5.742.600,00	-353.973,38	5.704.723,84
		Summe	15.332.037,49	15.313.500,00	18.537,49	9.658.551,45
9	Finanzwirtschaft	V				3.100.000,00
		E	22.888.594,46	23.274.800,00	-386.205,54	26.488.871,12
		Summe	22.888.594,46	23.274.800,00	-386.205,54	29.588.871,12
Summen Einnahmen Ordentlicher Haushalt			13.484.225,17	12.612.100,00	872.125,17	19.035.366,92
			37.060.746,57	39.116.200,00	-2.055.453,43	42.212.990,61
			50.544.971,74	51.728.300,00	-1.183.328,26	61.248.357,53

**Rechnungsabschluss 2019
Gruppensummen Ordentlicher Haushalt**

Gruppe	Ausgaben Ordentlicher Haushalt	V/E	Rechnung	Voranschlag	Differenz	Vorjahr
0	Vertretungskörper und allgemeine Verwaltung	V	114.542,02	679.600,00	-565.057,98	772.688,34
		E	5.321.834,76	5.387.300,00	-65.465,24	4.903.583,10
		Summe	5.436.376,78	6.066.900,00	-630.523,22	5.676.271,44
1	Öffentliche Ordnung und Sicherheit	V	101.189,77	123.100,00	-21.910,23	51.712,05
		E	531.120,43	546.200,00	-15.079,57	390.320,70
		Summe	632.310,20	669.300,00	-36.989,80	442.032,75
2	Unterricht, Erziehung, Sport und Wissenschaft	V	1.771.079,01	2.181.600,00	-410.520,99	14.918.487,64
		E	9.154.136,47	9.061.100,00	93.036,47	8.492.532,33
		Summe	10.925.215,48	11.242.700,00	-317.484,52	23.411.019,97
3	Kunst, Kultur und Kultus	V	46.244,54	41.100,00	5.144,54	1.100,00
		E	1.646.081,01	1.554.900,00	91.181,01	1.695.037,60
		Summe	1.692.325,55	1.596.000,00	96.325,55	1.696.137,60
4	Soziale Wohlfahrt und Wohnbauförderung	V	107.451,29	76.200,00	31.251,29	748.617,27
		E	6.298.251,14	6.879.200,00	-580.948,86	8.530.135,34
		Summe	6.405.702,43	6.955.400,00	-549.697,57	9.278.752,61
5	Gesundheit	V				
		E	3.152.556,28	3.300.100,00	-147.543,72	3.003.451,48
		Summe	3.152.556,28	3.300.100,00	-147.543,72	3.003.451,48
6	Straßen- und Wasserbau, Verkehr	V	962.804,93	1.157.100,00	-194.295,07	1.466.023,34
		E	2.971.047,13	3.030.600,00	-59.552,87	2.878.651,56
		Summe	3.933.852,06	4.187.700,00	-253.847,94	4.344.674,90
7	Wirtschaftsförderung	V	1.351.100,43	1.197.500,00	153.600,43	537.491,30
		E	368.470,19	479.100,00	-110.629,81	402.406,00
		Summe	1.719.570,62	1.676.600,00	42.970,62	939.897,30
8	Dienstleistungen	V	2.094.364,04	3.050.000,00	-955.635,96	5.527.490,09
		E	5.136.468,78	6.816.900,00	-1.680.431,22	5.018.214,19
		Summe	7.230.832,82	9.866.900,00	-2.636.067,18	10.545.704,28
9	Finanzwirtschaft	V	3.959.806,40	4.120.500,00	-160.693,60	197.400,00
		E	5.456.423,12	2.046.200,00	3.410.223,12	1.713.015,20
		Summe	9.416.229,52	6.166.700,00	3.249.529,52	1.910.415,20
Summen Ausgaben Ordentlicher Haushalt			10.508.582,43	12.626.700,00	-2.118.117,57	24.221.010,03
			40.036.389,31	39.101.600,00	934.789,31	37.027.347,50
			50.544.971,74	51.728.300,00	-1.183.328,26	61.248.357,53

**Rechnungsabschluss 2019
Ordentlicher Haushalt**

Einnahmen		RQ	HQ AOB	E / V	Rechnung	Voranschlag	Differenz	Ergebnis Vorjahr
0 Vertretungskörper und allgemeine Verwaltung								
00	Gewählte Gemeindeorgane							
000	Gewählte Gemeindeorgane							
000100	Gewählte Gemeindeorgane							
2/000100+817000	Kostenbeiträge (Kostenersätze) für sonstige Leistungen	13	Finan	E	1.156,29		1.156,29	
2/000100+861100	Besondere Bedarfszuweisungen zum Bgm. Pensionsfonds	15	Finan	E	85.380,00	85.400,00	-20,00	88.904,00
	000 Gewählte Gemeindeorgane				86.536,29	85.400,00	1.136,29	88.904,00
	00 Gewählte Gemeindeorgane				86.536,29	85.400,00	1.136,29	88.904,00
01	Hauptverwaltung							
010	Gemeindeamt							
010000	Gemeindeamt							
2/010000+803000	Ersätze Hausnummertafeln (StA.81)	18	BauAm	E	672,00	800,00	-128,00	546,00
2/010000+805000	Verk. von Drucksorten, Kopien, Jahrgängerl., u.A. (StA.46)	18	Finan	E	2.719,86	2.600,00	119,86	3.040,96
2/010000+815000	Einhebgebühr für fremde Abgaben	13	Finan	E	568,19	1.100,00	-531,81	1.753,45
2/010000+817001	Ersätze des Bundes für Erhebungen	13	Finan	E	459,17	100,00	359,17	426,39
2/010000+817100	Ersätze des Landes für Erhebungen	13	Finan	E		4.400,00	-4.400,00	4.391,96
2/010000+817200	Ersätze AMS (Altersteilzeit), AUVA etc	13	Finan	E	27.738,76	23.000,00	4.738,76	23.752,06
2/010000+817400	Beiträge und Rückersätze	13	Finan	E	97.888,68	78.500,00	19.388,68	95.834,92
2/010000+817500	Verwaltungskostenb. v. versch. Unternehmen (Vergütungen)	13	Finan	E	223.876,00	231.100,00	-7.224,00	209.948,00

Rechnungsabschluss 2019
Ordentlicher Haushalt

Marktgemeinde Hard

Ausgaben	RQ	HQ AOB	E / V	Rechnung	Voranschlag	Differenz	Ergebnis Vorjahr	
0 Vertretungskörper und allgemeine Verwaltung								
00	Gewählte Gemeindeorgane							
000	Gewählte Gemeindeorgane							
000100	Gewählte Gemeindeorgane							
1/000100-721000	Entschädigung BGM., GR. und GV., Reisekosten, Gemeindetz	22	Bgm	E	274.461,78	275.000,00	-538,22	270.589,44
1/000100-723000	Sonstige laufende Kosten der Gemeindeorgane	24	Sekre	E	1.329,79	2.600,00	-1.270,21	1.526,68
1/000100-723001	Sonstige einmalige Kosten der Gemeindeorgane	24	Sekre	E	100,76	100,00	0,76	
1/000100-752000	Beitrag Bürgermeisterpensionsfonds	26	Bgm	E	119.818,16	128.000,00	-8.181,84	139.008,58
1/000100-754000	Beitrag an Versicherungsanstalt der öffentl. Bediensteter	26	Amt	E	7.399,16	7.500,00	-100,84	7.256,28
	000 Gewählte Gemeindeorgane				403.109,65	413.200,00	-10.090,35	418.380,98
	00 Gewählte Gemeindeorgane				403.109,65	413.200,00	-10.090,35	418.380,98
01	Hauptverwaltung							
010	Gemeindeamt							
010000	Gemeindeamt							
1/010000-042001	Anschaffung Amtsausstattung	41	LiegN	V	4.490,87	5.000,00	-509,13	17.453,97
1/010000-400000	Geringw. Wirtschaftsgüter, Materialien, Fremdbearbeitung	23	Liegl	E	2.539,90	3.000,00	-460,10	1.463,14
1/010000-403000	Hausnummerntafeln u.A.	23	BauAm	E	809,28	1.200,00	-390,72	524,13
1/010000-452000	Treibstoffe	23	Amt	E	652,05	1.000,00	-347,95	694,93
1/010000-456000	Schreib-, Zeichen- und sonstige Büromittel	23	BauAm	E	14.120,06	13.000,00	1.120,06	10.918,74
1/010000-457000	Druckwerke, Zeitungen, Formulare und Bücher	23	Sekre	E	17.174,11	17.100,00	74,11	16.585,67
1/010000-500000	Geldbezüge der Beamten der Verwaltung	20	Löhne	E	81.395,76	79.700,00	1.695,76	77.191,56
1/010000-510000	Geldbezüge der Angestellten	20	Löhne	E	1.663.315,91	1.564.000,00	99.315,91	1.433.460,87
1/010000-520000	Bezüge sonst. Bedienstete Lehrlinge, Praktikanten	20	Löhne	E	2.500,00	100,00	2.400,00	14.377,00
1/010000-522000	Bezüge sonst. Bedienstete Angestellte (nicht ganzjährig)	20	Löhne	E	34.616,74	9.700,00	24.916,74	14.777,64
1/010000-560000	Reisegebühren, KM-Geld und Kfz. Pauschalen	20	Löhne	E	10.838,26	3.800,00	7.038,26	7.547,53
1/010000-566000	Belohnungen aus Anlass von Dienstjubiläen	20	Löhne	E				5.852,76
1/010000-569000	Sonstige Nebenbezüge	20	Löhne	E	23.345,97	23.400,00	-54,03	
1/010000-580000	DGB zum Ausgleichsfond für Familienbeihilfen	20	Löhne	E	65.192,57	60.200,00	4.992,57	57.210,99
1/010000-581000	Sonstige DGB zur sozialen Sicherheit	20	Löhne	E	322.319,54	293.900,00	28.419,54	274.560,01
1/010000-581500	Beitr. der Gem. an Pensionskasse	20	Löhne	E	10.545,13	10.100,00	445,13	10.102,55
1/010000-581510	Beitr. der Gem. an Mitarbeitervorsorgek.	20	Löhne	E	17.656,01	15.800,00	1.856,01	14.465,18
1/010000-617000	Laufende Instandh. von Fahrzeugen und versch. Kfz.Kosten	24	Liegl	E	764,24	1.300,00	-535,76	3.478,12
1/010000-617001	Einmalige Instandh. von Fahrzeugen	24	Liegl	E		100,00	-100,00	
1/010000-618000	Laufende Instandh. Amtsausstattung	24	Liegl	E	68,25	2.000,00	-1.931,75	521,84
1/010000-618000/1	Service- und Wartungsverträge	24	EDV	E	21.694,92	22.200,00	-505,08	19.990,67
1/010000-618001	Sanierung Amtsausstattung	24	Liegl	E		500,00	-500,00	
1/010000-630000	Postdienste	24	Sekre	E	65.921,61	58.500,00	7.421,61	60.234,95

**Rechnungsabschluss 2019
Ordentlicher Haushalt**

Einnahmen	RQ	HQ AOB	E / V	Rechnung	Voranschlag	Differenz	Ergebnis Vorjahr	
010	Gemeindeamt			353.922,66	341.600,00	12.322,66	339.693,74	
015	Pressestelle, Amtsblatt und Öffentlichkeitsarbeit							
015000	Gemeindeblatt und Öffentlichkeitsarbeit							
2/015000+810000/1	Sonst. Erlöse für Bürgerservice und Öffentlichkeitsarbeit	13	ÖffBS	E	2.028,91	1.300,00	728,91	1.517,35
2/015000+813000/1	Inseratenerlöse Bürgerservice	13	ÖffBS	E	42.728,43	40.000,00	2.728,43	44.240,40
2/015000+813000/11	Werbeabgabe Bürgerservice	13	ÖffBS	E	2.134,08	2.000,00	134,08	2.197,52
015	Pressestelle, Amtsblatt und Öffentlichkeitsarbeit			46.891,42	43.300,00	3.591,42	47.955,27	
016	Elektronische Datenverarbeitung							
016000	Elektronische Datenverarbeitung							
016	Elektronische Datenverarbeitung			0,00	0,00	0,00	0,00	

Rechnungsabschluss 2019
Ordentlicher Haushalt

Marktgemeinde Hard

Ausgaben	RQ	HQ AOB	E / V	Rechnung	Voranschlag	Differenz	Ergebnis Vorjahr	
1/010000-631000	Telekommunikationsdienste	24	EDV	E	48.186,18	27.500,00	20.686,18	31.518,82
1/010000-640000	Laufende Rechtskosten	24	Sekre	E	1.613,30	4.000,00	-2.386,70	1.789,47
1/010000-640001	Einmalige Rechtskosten	24	Sekre	E	11.631,70	25.700,00	-14.068,30	5.141,70
1/010000-642000	Laufende Beratungskosten	24	Sekre	E	1.963,08	6.100,00	-4.136,92	6.159,47
1/010000-642001	Einmalige Beratungskosten	24	Sekre	E	8.686,57	5.000,00	3.686,57	
1/010000-642900	Laufende Beratungskosten	24		E	1.176,00		1.176,00	
1/010000-670000	Laufende Versicherungen	24	BauAm	E	14.074,27	14.300,00	-225,73	13.804,72
1/010000-670001	Einmalige Versicherungen	24	BauAm	E		100,00	-100,00	
1/010000-690001	Einmalige Schadensvergütungen	24	Sekre	E		100,00	-100,00	159,95
1/010000-710000	Öffentl. Abgaben (Ausgaben) ohne Geb. gemäß FAG	24	Löhne	E	32,02	100,00	-67,98	
1/010000-720000	Kostenbeiträge für Leistungen (Verwaltungsgem. Abgabenprüf	24	Finan	E		1.100,00	-1.100,00	
1/010000-721000	Entschädigungen an Kommissionen und Beiräte	22	Sekre	E	327,60	200,00	127,60	273,00
1/010000-723000	Sonstige Kosten für Sitzungen und Besprechungen	24	Liegl	E	2.375,19	2.000,00	375,19	1.822,79
1/010000-728001/1	Einmalige Entgelte für sonstige Leistungen	24	Liegl	E	78,00	2.000,00	-1.922,00	360,75
1/010000-729000	Laufende sonstige Ausgaben	24	Amt	E	2.984,35	3.000,00	-15,65	4.432,51
1/010000-729001	Einmalige sonstige Ausgaben	24	Amt	E		100,00	-100,00	
010	Gemeindeamt				2.453.089,44	2.276.900,00	176.189,44	2.106.875,43
015	Pressestelle, Amtsblatt und Öffentlichkeitsarbeit							
015000	Gemeindeblatt und Öffentlichkeitsarbeit							
1/015000-403000	Laufende allgemeine Ausgaben (Fotos, Druckkostenbeiträge, i	23	ÖffBS	E	4.322,19	6.000,00	-1.677,81	21.037,87
1/015000-403000/1	Laufende Ausgaben für Harder Bürgerservice	23	ÖffBS	E	127.854,83	127.000,00	854,83	127.450,95
1/015000-403000/2	Laufende Ausgaben für Internet und Homepage	23	ÖffBS	E	20.548,18	10.000,00	10.548,18	5.199,62
1/015000-403000/3	Laufende Ausgaben für Öffentlichkeitsarbeit und Pressebetreu	23	Bgm	E	9.485,00	15.000,00	-5.515,00	5.561,22
1/015000-403001/2	Einmalige Ausgaben für Internet und Homepage	23	ÖffBS	E	32.699,92	40.800,00	-8.100,08	
1/015000-710000/1	Werbeabgabe f. Bürgerservice	24	ÖffBS	E	2.134,08	2.000,00	134,08	2.211,09
015	Pressestelle, Amtsblatt und Öffentlichkeitsarbeit				197.044,20	200.800,00	-3.755,80	161.460,75
016	Elektronische Datenverarbeitung							
016000	Elektronische Datenverarbeitung							
1/016000-020001	Ankauf Maschinen und maschinelle Anlagen	41	EDV	V	79.375,45	106.600,00	-27.224,55	109.936,08
1/016000-070001	Ankauf von Software	42	EDV	V		14.000,00	-14.000,00	5.298,29
1/016000-400000	Geringw. Wirtschaftsg., Lizenzen, Materialien, Fremdbearbeitu	23	EDV	E	24.978,99	26.000,00	-1.021,01	30.634,58
1/016000-616000	Laufende Instandh. EDV-Anlagen, Wartung u.A.	24	EDV	E	94.525,46	124.600,00	-30.074,54	126.188,57
1/016000-616001	Sanierung EDV Anlagen, Wartung u.A.	24	EDV	E	7.139,77	16.000,00	-8.860,23	21.291,71
1/016000-720500	Verwaltungskostenbeitr. Gemeindeinformatik u. Beiträge	24	EDV	E	65.182,05	65.800,00	-617,95	64.712,72
1/016000-728000	Einsatz von Rechenzentren, Einschulungen u.A.	24	EDV	E	12.569,28	15.300,00	-2.730,72	5.201,69
1/016000-729001	Einmalige sonstige Ausgaben	24	EDV	E		100,00	-100,00	
016	Elektronische Datenverarbeitung				283.771,00	368.400,00	-84.629,00	363.263,64

**Rechnungsabschluss 2019
Ordentlicher Haushalt**

Einnahmen		RQ	HQ AOB	E / V	Rechnung	Voranschlag	Differenz	Ergebnis Vorjahr
019	Repräsentation							
019000	Repräsentationen							
	019	Repräsentation			0,00	0,00	0,00	0,00
	01	Hauptverwaltung			400.814,08	384.900,00	15.914,08	387.649,01
02	Hauptverwaltung							
024	Wahlamt							
024000	Wahlangelegenheiten							
2/024000+817001	Ersätze des Bundes	13	Finan	E	12.566,26		12.566,26	
2/024000+817101	Ersätze des Landes	13	Finan	E	9.275,84	4.700,00	4.575,84	16.643,68
	024	Wahlamt			21.842,10	4.700,00	17.142,10	16.643,68
029	Amtsgebäude							
029000	Amtsgebäude							
2/029000+824000	Mieten und Pachte	14	Miete	E	4.577,83	4.500,00	77,83	4.737,83
2/029000+824000/1	Miete Polizeiinspektion Hard	14	Miete	E	17.032,68	17.100,00	-67,32	17.037,92
2/029000+860001	Einmalige Bundesförderung	15	Finan	E				19.250,00
	029	Amtsgebäude			21.610,51	21.600,00	10,51	41.025,75
	02	Hauptverwaltung			43.452,61	26.300,00	17.152,61	57.669,43
03	Bauverwaltung							
030	Bauamt							
030000	Bauamt							

Rechnungsabschluss 2019
Ordentlicher Haushalt

Marktgemeinde Hard

Ausgaben		RQ	HQ AOB	E / V	Rechnung	Voranschlag	Differenz	Ergebnis Vorjahr
019	Repräsentation							
019000	Repräsentationen							
1/019000-723000	Laufende Repräsentationskosten	24	Sekre	E	877,90	2.300,00	-1.422,10	1.889,08
1/019000-723001	Einmalige Repräsentationskosten	24	Sekre	E	1.660,18	1.700,00	-39,82	1.018,23
1/019000-723001/2	Ausgaben für Weltgymnaestrada 2019	24	Sport	E	7.885,53	10.000,00	-2.114,47	
	019 Repräsentation				10.423,61	14.000,00	-3.576,39	2.907,31
	01 Hauptverwaltung				2.944.328,25	2.860.100,00	84.228,25	2.634.507,13
02	Hauptverwaltung							
024	Wahlamt							
024000	Wahlangelegenheiten							
1/024000-456001	Allgemeiner Aufwand	23	Amt	E	43.715,91	18.000,00	25.715,91	180,30
	024 Wahlamt				43.715,91	18.000,00	25.715,91	180,30
029	Amtsgebäude							
029000	Amtsgebäude							
1/029000-451000	Brennstoffe Amtsgebäude	23	LiegH	E	26.068,60	28.600,00	-2.531,40	23.147,82
1/029000-454000	Reinigungsmittel	23	reini	E	4.299,61	2.600,00	1.699,61	3.634,10
1/029000-600000	Strom	24	LiegS	E	14.162,70	16.200,00	-2.037,30	13.768,03
1/029000-614000	Laufende Instandh. von Gebäude und Anlagen	24	Liegl	E	16.430,54	14.500,00	1.930,54	10.207,41
1/029000-614000/1	Service- und Wartungsverträge	24	Liegl	E	12.792,69	9.200,00	3.592,69	8.881,31
1/029000-614001	Sanierung von Gebäude und Anlagen	24	Liegl	E	14.725,56	34.500,00	-19.774,44	69.684,11
1/029000-670000	Versicherungen	24	BauAm	E	5.094,51	6.500,00	-1.405,49	5.458,73
1/029000-711000	Geb. f. d. Ben. v. Gem.einricht. u. -anlagen gemäß FAG (Ausg)	24	Amt	E	2.956,68	1.800,00	1.156,68	1.743,00
1/029000-728000	Entgelte für sonstige Leistungen	24	reini	E		100,00	-100,00	2.770,60
1/029000-728000/1	Entgelte für Reinigungsarbeiten	24	reini	E	14.227,54	14.000,00	227,54	14.145,27
	029 Amtsgebäude				110.758,43	128.000,00	-17.241,57	153.440,38
	02 Hauptverwaltung				154.474,34	146.000,00	8.474,34	153.620,68
03	Bauverwaltung							
030	Bauamt							
030000	Bauamt							
1/030000-510000	Geldbezüge der Angestellten	20	Löhne	E	600.388,86	638.200,00	-37.811,14	587.620,58
1/030000-522000	Bezüge sonst. Bedienstete Angestellte (nicht ganzjährig)	20	Löhne	E	1.863,11	42.900,00	-41.036,89	5.565,67
1/030000-560000	Reisegebühren, KM-Geld und Kfz. Pauschalen	20	Löhne	E	2.789,78	3.000,00	-210,22	2.939,10
1/030000-566000	Belohnungen aus Anlass von Dienstjubiläen	20	Löhne	E				8.148,75
1/030000-580000	DGB zum Ausgleichsfond für Familienbeihilfen	20	Löhne	E	20.728,56	23.800,00	-3.071,44	20.525,27

**Rechnungsabschluss 2019
Ordentlicher Haushalt**

Einnahmen	RQ	HQ AOB	E / V	Rechnung	Voranschlag	Differenz	Ergebnis Vorjahr
030 Bauamt				0,00	0,00	0,00	0,00
031 Amt für Raumordnung und Raumplanung							
031000 Raumordnung und Raumplanung							
2/031000+829001 Einmalige Einnahmen	18	Finan	E		100,00	-100,00	
2/031000+861001 Landesbeiträge (E-Geb.)	15	GEntw	E	45.958,20	46.100,00	-141,80	9.193,77
031 Amt für Raumordnung und Raumplanung				45.958,20	46.200,00	-241,80	9.193,77
032 Vermessungsamt							
032000 Vermessungswesen							
2/032000+817400 Laufende Beiträge und Rückersätze	13	GIS	E		100,00	-100,00	
2/032000+817401 Einmalige Beiträge und Rückersätze	13	GIS	E	130,00	200,00	-70,00	190,01
032 Vermessungsamt				130,00	300,00	-170,00	190,01
03 Bauverwaltung				46.088,20	46.500,00	-411,80	9.383,78
06 Sonstige Maßnahmen							
060 Beiträge an Verbände, Vereine oder sonstige Organisationen							
060000 Mitgliedsbeiträge an Verbände, Vereine und sonst. Organisationen							
060 Beiträge an Verbände, Vereine oder sonstige Organisationen				0,00	0,00	0,00	0,00
061 Sonstige Subventionen							
061000 Beiträge an Verbände, Vereine und sonst. Organisationen							
061 Sonstige Subventionen				0,00	0,00	0,00	0,00
062 Ehrungen und Auszeichnungen							
062000 Aufwendungen für Ehrungen und Auszeichnungen							
062 Ehrungen und Auszeichnungen				0,00	0,00	0,00	0,00
063 Gemeindefkontakte und Partnerschaften							
063000 Aufwendungen für Gemeindefkontakte und Partnerschaften							

Rechnungsabschluss 2019
Ordentlicher Haushalt

Marktgemeinde Hard

Ausgaben		RQ	HQ AOB	E / V	Rechnung	Voranschlag	Differenz	Ergebnis Vorjahr
1/030000-581000	Sonstige DGB zur sozialen Sicherheit	20	Löhne	E	118.958,10	135.800,00	-16.841,90	119.331,46
1/030000-581500	Beitr. der Gem. an Pensionskasse	20	Löhne	E	2.706,21	2.400,00	306,21	2.196,12
1/030000-581510	Beitr. der Gem. an Mitarbeitervorsorgek.	20	Löhne	E	7.173,97	8.600,00	-1.426,03	6.967,24
030	Bauamt				754.608,59	854.700,00	-100.091,41	753.294,19
031	Amt für Raumordnung und Raumplanung							
031000	Raumordnung und Raumplanung							
1/031000-728000	Laufende Ausgaben (einschl. Gemeindeentwicklung)	24	GEntw	E	11.247,33	24.500,00	-13.252,67	24.755,41
1/031000-728001	Einmalige Ausgaben (einschl. Gemeindeentwicklung)	24	GEntw	E	117.229,64	230.600,00	-113.370,36	119.496,73
031	Amt für Raumordnung und Raumplanung				128.476,97	255.100,00	-126.623,03	144.252,14
032	Vermessungsamt							
032000	Vermessungswesen							
1/032000-728001	Vermessungen durch Zivilingenieure und Andere	24	GEntw	E	6.326,09	21.200,00	-14.873,91	4.966,72
1/032000-728100	Laufende Ausgaben für GIS	24	GIS	E	21.619,24	23.000,00	-1.380,76	21.478,89
1/032000-728101	Einmalige Ausgaben für GIS	24	GIS	E		100,00	-100,00	6.132,88
032	Vermessungsamt				27.945,33	44.300,00	-16.354,67	32.578,49
03	Bauverwaltung				911.030,89	1.154.100,00	-243.069,11	930.124,82
06	Sonstige Maßnahmen							
060	Beiträge an Verbände, Vereine oder sonstige Organisationen							
060000	Mitgliedsbeiträge an Verbände, Vereine und sonst. Organisationen							
1/060000-726000	Laufende Mitgliedsbeiträge	24	Sekre	E	44.030,13	44.000,00	30,13	34.882,58
060	Beiträge an Verbände, Vereine oder sonstige Organisationen				44.030,13	44.000,00	30,13	34.882,58
061	Sonstige Subventionen							
061000	Beiträge an Verbände, Vereine und sonst. Organisationen							
1/061000-757000	Laufende Beiträge zur Förderung ihrer Aufgaben	27	Sekre	E	124.429,64	69.500,00	54.929,64	67.063,49
1/061000-757001	Einmalige Beiträge für Förderung ihrer Aufgaben	27	Sekre	E	3.183,18	100,00	3.083,18	650,00
061	Sonstige Subventionen				127.612,82	69.600,00	58.012,82	67.713,49
062	Ehrungen und Auszeichnungen							
062000	Aufwendungen für Ehrungen und Auszeichnungen							
1/062000-729000	Laufende sonstige Ausgaben	24	Löhne	E	7.731,89	15.000,00	-7.268,11	8.154,27
1/062000-729001	Einmalige sonstige Ausgaben	24	Sekre	E	21.792,02	17.500,00	4.292,02	22.659,76
062	Ehrungen und Auszeichnungen				29.523,91	32.500,00	-2.976,09	30.814,03
063	Gemeindekontakte und Partnerschaften							
063000	Aufwendungen für Gemeindekontakte und Partnerschaften							

**Rechnungsabschluss 2019
Ordentlicher Haushalt**

Einnahmen		RQ	HQ AOB	E / V	Rechnung	Voranschlag	Differenz	Ergebnis Vorjahr
063	Gemeindekontakte und Partnerschaften				0,00	0,00	0,00	0,00
06	Sonstige Maßnahmen				0,00	0,00	0,00	0,00
07	Verfüungsmittel							
070	Verfüungsmittel							
070000	Verfüungsmittel							
070	Verfüungsmittel				0,00	0,00	0,00	0,00
07	Verfüungsmittel				0,00	0,00	0,00	0,00
08	Pensionen							
080	Pensionen							
080000	Pensionen							
2/080000+085001	Verkauf Anlagewertpapier Rücklage Beamtenpension	50	Finan	V	660.000,00	660.000,00		790.000,00
2/080000+820000	Zinsen von Anlagewertpapieren	14	Finan	E	3.300,23	5.700,00	-2.399,77	10.015,00
2/080000+868100	Pensionsbeiträge der Beamten	16	Löhne	E	30.552,48	37.400,00	-6.847,52	36.443,27
080	Pensionen				693.852,71	703.100,00	-9.247,29	836.458,27
08	Pensionen				693.852,71	703.100,00	-9.247,29	836.458,27
09	Personalbetreuung							
090	Bezugsvorschüsse und Darlehen							
090000	Bezugsvorschüsse und Darlehen							
2/090000+256000	Rückzlg. zu Nichtinvestitionsförd. Darlehen - Bezugsvorschüss	53	Finan	V	38.139,90	28.800,00	9.339,90	33.183,21
090	Bezugsvorschüsse und Darlehen				38.139,90	28.800,00	9.339,90	33.183,21
091	Personalausbildung und Personalfortbildung							
091000	Personalfortbildung							
091	Personalausbildung und Personalfortbildung				0,00	0,00	0,00	0,00
094	Gemeinschaftspflege							
094000	Gemeinschaftspflege							
094	Gemeinschaftspflege				0,00	0,00	0,00	0,00

**Rechnungsabschluss 2019
Ordentlicher Haushalt**

Ausgaben	RQ	HQ AOB	E / V	Rechnung	Voranschlag	Differenz	Ergebnis Vorjahr
1/063000-729000 Laufende sonstige Ausgaben	24	Bgm	E	2.200,00	7.500,00	-5.300,00	3.715,97
1/063000-729001 Einmalige sonstige Ausgaben	24	Bgm	E		100,00	-100,00	
063 Gemeindekontakte und Partnerschaften				2.200,00	7.600,00	-5.400,00	3.715,97
06 Sonstige Maßnahmen				203.366,86	153.700,00	49.666,86	137.126,07
07 Verfügungsmittel							
070 Verfügungsmittel							
070000 Verfügungsmittel							
1/070000-729000 Verfügungsmittel des Bürgermeisters	24	Bgm	E	2.068,43	5.500,00	-3.431,57	1.595,69
070 Verfügungsmittel				2.068,43	5.500,00	-3.431,57	1.595,69
07 Verfügungsmittel				2.068,43	5.500,00	-3.431,57	1.595,69
08 Pensionen							
080 Pensionen							
080000 Pensionen							
1/080000-085001 Ankauf Anlagewertpapier Rücklage Beamtenpension	60	Finan	V		510.000,00	-510.000,00	640.000,00
1/080000-760000 Pensionen und sonstige Ruhebezüge, einschl. DGB	21	Löhne	E	691.035,97	693.700,00	-2.664,03	676.652,29
080 Pensionen				691.035,97	1.203.700,00	-512.664,03	1.316.652,29
08 Pensionen				691.035,97	1.203.700,00	-512.664,03	1.316.652,29
09 Personalbetreuung							
090 Bezugsvorschüsse und Darlehen							
090000 Bezugsvorschüsse und Darlehen							
1/090000-256000 Gewährung zu Nichtinvestitionsf. Darlehen - Bezugsvorschüss	63	Finan	V	30.675,70	44.000,00	-13.324,30	
090 Bezugsvorschüsse und Darlehen				30.675,70	44.000,00	-13.324,30	0,00
091 Personalaus- und Personalfortbildung							
091000 Personalfortbildung							
1/091000-590000 Laufende Aufwendungen für Personalaus- und fortbildung	20	Löhne	E	8.782,82	13.800,00	-5.017,18	5.958,92
1/091000-590001 Einmalige Aufwendungen für Personalaus- und fortbildung	20	Löhne	E	12.465,00	22.000,00	-9.535,00	11.464,78
091 Personalaus- und Personalfortbildung				21.247,82	35.800,00	-14.552,18	17.423,70
094 Gemeinschaftspflege							
094000 Gemeinschaftspflege							
1/094000-729000 Versch. Aufwendungen f. Gemeinschaftspf. Bedienstete	24	Löhne	E	34.577,86	35.000,00	-422,14	33.457,67
1/094000-757000 Essenszuschuss Personal	27	Löhne	E	14.437,53	6.600,00	7.837,53	13.454,02
094 Gemeinschaftspflege				49.015,39	41.600,00	7.415,39	46.911,69

**Rechnungsabschluss 2019
Ordentlicher Haushalt**

Einnahmen		RQ	HQ AOB	E / V	Rechnung	Voranschlag	Differenz	Ergebnis Vorjahr
099	Sonstige Einrichtungen und Maßnahmen							
099000	Sonstige Maßnahmen							
2/099000+863001	Einmalige Transfers von Sozialversicherungsträgern	15	Jugen	E		100,00	-100,00	3.000,00
099	Sonstige Einrichtungen und Maßnahmen				0,00	100,00	-100,00	3.000,00
09	Personalbetreuung				38.139,90	28.900,00	9.239,90	36.183,21
0	Vertretungskörper und allgemeine Verwaltung				1.308.883,79	1.275.100,00	33.783,79	1.416.247,70

**Rechnungsabschluss 2019
Ordentlicher Haushalt**

Ausgaben		RQ	HQ AOB	E / V	Rechnung	Voranschlag	Differenz	Ergebnis Vorjahr
099	Sonstige Einrichtungen und Maßnahmen							
099000	Sonstige Maßnahmen							
1/099000-728001	Einmalige Entgelte Gesundheitsförderung Mitarbeiter	24	Jugen	E	3.339,55	1.000,00	2.339,55	2.815,02
1/099000-729000	Laufende sonstige Ausgaben Personalvertretung	24	Miete	E	1.258,72	2.000,00	-741,28	1.246,37
1/099000-729001	Versch. einmalige Personalausgaben (Inserate, Untersuchung	24	Löhne	E	21.425,21	6.200,00	15.225,21	15.867,00
099	Sonstige Einrichtungen und Maßnahmen				26.023,48	9.200,00	16.823,48	19.928,39
09	Personalbetreuung				126.962,39	130.600,00	-3.637,61	84.263,78
0	Vertretungskörper und allgemeine Verwaltung				5.436.376,78	6.066.900,00	-630.523,22	5.676.271,44

**Rechnungsabschluss 2019
Ordentlicher Haushalt**

Einnahmen	RQ	HQ AOB	E / V	Rechnung	Voranschlag	Differenz	Ergebnis Vorjahr
1 Öffentliche Ordnung und Sicherheit							
12		Sicherheitspolizei					
120		Allgemeine Angelegenheiten					
120000		Allgemeine Angelegenheiten					
<hr/>							
	120000	Allgemeine Angelegenheiten		0,00	0,00	0,00	0,00

**Rechnungsabschluss 2019
Ordentlicher Haushalt**

Ausgaben	RQ	HQ AOB	E / V	Rechnung	Voranschlag	Differenz	Ergebnis Vorjahr
1 Öffentliche Ordnung und Sicherheit							
12		Sicherheitspolizei					
120		Allgemeine Angelegenheiten					
120000		Allgemeine Angelegenheiten					
1/120000-050200	41	Videoüberwachungsanlagen	MobAU V	18.873,42	18.500,00	373,42	
1/120000-728000	24	Kosten für Sicherheitspolizei	Umwel E	41.463,29	52.000,00	-10.536,71	23.830,27
		120000 Allgemeine Angelegenheiten		60.336,71	70.500,00	-10.163,29	23.830,27

**Rechnungsabschluss 2019
Ordentlicher Haushalt**

Einnahmen		RQ	HQ AOB	E / V	Rechnung	Voranschlag	Differenz	Ergebnis Vorjahr
120100	Verwaltungspolizei							
2/120100+817200	Ersätze AMS (Altersteilzeit), AUVA etc	13	Finan	E		100,00	-100,00	1.000,56
2/120100+817500	Verwaltungskostenbeitrag von anderen Gemeinden	13	Finan	E	197.512,62	184.000,00	13.512,62	141.610,38
2/120100+829000	Sonstige Einnahmen	18	VPoli	E		100,00	-100,00	
2/120100+861001	Landesbeiträge (E-Geb.)	15	Finan	E	23.751,00	20.000,00	3.751,00	13.192,00
<hr/>								
	120100 Verwaltungspolizei				221.263,62	204.200,00	17.063,62	155.802,94
	120 Allgemeine Angelegenheiten				221.263,62	204.200,00	17.063,62	155.802,94
	12 Sicherheitspolizei				221.263,62	204.200,00	17.063,62	155.802,94
13	Sonderpolizei							
131	Bau- und Feuerpolizei							
131000	Bau- und Feuerpolizei							
<hr/>								
	131 Bau- und Feuerpolizei				0,00	0,00	0,00	0,00

Rechnungsabschluss 2019
Ordentlicher Haushalt

Marktgemeinde Hard

Ausgaben		RQ	HQ AOB	E / V	Rechnung	Voranschlag	Differenz	Ergebnis Vorjahr
120100	Verwaltungspolizei							
1/120100-020001	Ankauf Maschinen und maschinelle Anlagen	41	EDV	V		100,00	-100,00	9.991,95
1/120100-040001	Anschaffung von Fahrzeugen	41	VPoli	V	21.827,49	35.700,00	-13.872,51	5.283,95
1/120100-042001	Anschaffung Ausrüstung & Bekleidung	41	VPoli	V		3.500,00	-3.500,00	3.283,33
1/120100-070001	Ankauf EDV - Software	42	EDV	V		100,00	-100,00	12.924,00
1/120100-400000	Geringw. Wirtschaftsgüter, Materialien, Fremdbearbeitung	23	VPoli	E	4.751,13	500,00	4.251,13	354,14
1/120100-452000	Treibstoffe	23	VPoli	E	613,60	1.400,00	-786,40	
1/120100-457000	Druckwerke, Zeitungen, Formulare und Bücher	23	VPoli	E	4.397,42	4.500,00	-102,58	5.018,56
1/120100-510000	Geldbezüge der Angestellten	20	Löhne	E	118.893,26	113.700,00	5.193,26	69.794,70
1/120100-560000	Reisegebühren, KM-Geld und Kfz. Pauschalen	20	Löhne	E		100,00	-100,00	28,01
1/120100-566000	Belohnungen aus Anlass von Dienstjubiläen	20	Löhne	E	4.218,88	4.100,00	118,88	
1/120100-580000	DGB zum Ausgleichsfond für Familienbeihilfen	20	Löhne	E	4.777,98	4.600,00	177,98	2.722,49
1/120100-581000	Sonstige DGB zur sozialen Sicherheit	20	Löhne	E	24.546,92	23.500,00	1.046,92	14.031,76
1/120100-581500	Beitr. der Gem. an Pensionskasse	20	Löhne	E	376,25	100,00	276,25	
1/120100-581510	Beitr. der Gem. an Mitarbeitervorsorgek.	20	Löhne	E	1.701,18	1.800,00	-98,82	890,25
1/120100-590000	Versch. Aufwendungen für Personalaus- und Fortbildung	20	VPoli	E		1.800,00	-1.800,00	1.851,43
1/120100-616000	Instandh. von EDVAnlagen, Wartung, uA.	24	EDV	E	57,00	1.500,00	-1.443,00	3.597,60
1/120100-617000	Instandh. von Fahrzeugen und verschiedene Kfz.Kosten	24	VPoli	E	1.934,78	1.400,00	534,78	549,74
1/120100-617001	Instandh. von Fahrzeugen einmalig	24	VPoli	E		100,00	-100,00	
1/120100-618000	Laufende Instandh. der Betriebsausstattung	24	VPoli	E	288,90	500,00	-211,10	
1/120100-618000/1	Service- und Wartungsverträge	24	VPoli	E		100,00	-100,00	
1/120100-618001	Sanierung Ausrüstung	24	VPoli	E		100,00	-100,00	
1/120100-670000	Laufende Versicherungen	24	BauAm	E	1.322,84	900,00	422,84	
1/120100-720500	Verwaltungskostenbeitrag	24	VPoli	E	31.556,00	31.200,00	356,00	20.570,00
1/120100-728000	Entgelte für sonstige Leistungen	24	VPoli	E		100,00	-100,00	1.357,50
1/120100-728001	Einmalige Entgelte für sonstige Leistungen	24	VPoli	E		100,00	-100,00	
1/120100-729000	Laufende sonstige Ausgaben	24	VPoli	E		500,00	-500,00	3.553,52
1/120100-729001	Einmalige sonstige Ausgaben	24	VPoli	E		100,00	-100,00	
	120100 Verwaltungspolizei				221.263,63	232.100,00	-10.836,37	155.802,93
	120 Allgemeine Angelegenheiten				281.600,34	302.600,00	-20.999,66	179.633,20
	12 Sicherheitspolizei				281.600,34	302.600,00	-20.999,66	179.633,20
13	Sonderpolizei							
131	Bau- und Feuerpolizei							
131000	Bau- und Feuerpolizei							
1/131000-728000	Kosten der Feuerbeschau	24	BauAm	E	2.271,22	4.100,00	-1.828,78	3.052,16
	131 Bau- und Feuerpolizei				2.271,22	4.100,00	-1.828,78	3.052,16

**Rechnungsabschluss 2019
Ordentlicher Haushalt**

Einnahmen		RQ	HQ AOB	E / V	Rechnung	Voranschlag	Differenz	Ergebnis Vorjahr
132	Gesundheitspolizei							
132000	Gesundheitspolizei							
	132	Gesundheitspolizei			0,00	0,00	0,00	0,00
133	Veterinärpolizei							
133000	Veterinärpolizei							
	133	Veterinärpolizei			0,00	0,00	0,00	0,00
	13	Sonderpolizei			0,00	0,00	0,00	0,00
16	Feuerwehrwesen							
163	Freiwillige Feuerwehren							
163000	Freiwillige Feuerwehr							
2/163000+817400	Beiträge und Rückersätze	13	Finan	E	4.739,92	2.500,00	2.239,92	5.063,09
2/163000+860001	Einmalige Bundesförderung	15	Finan	E				8.250,00
2/163000+861000	Zuschüsse aus dem Landesfeuerwehrfonds (E-Geb.)	15	Finan	E	10.052,19	27.800,00	-17.747,81	
2/163000+871000	Zuschüsse aus dem Landesfeuerwehrfonds (V-Geb.)	33	Finan	V		1.000,00	-1.000,00	500,00
2/163000+871100	Zuschüsse aus dem Landesfeuerwehrfonds (E-Geb.)	33	Finan	E				16.248,53

Rechnungsabschluss 2019
Ordentlicher Haushalt

Marktgemeinde Hard

Ausgaben		RQ	HQ AOB	E / V	Rechnung	Voranschlag	Differenz	Ergebnis Vorjahr
132	Gesundheitspolizei							
132000	Gesundheitspolizei							
1/132000-728000	Kosten Totenbeschau, Bergungskosten	24	Umwel	E	16.859,97	10.000,00	6.859,97	8.812,37
	132 Gesundheitspolizei				16.859,97	10.000,00	6.859,97	8.812,37
133	Veterinärpolizei							
133000	Veterinärpolizei							
1/133000-729000	Tier- u. Viehseuchenbekämpfung, Hundemusterung	24	Umwel	E	1.814,02	2.300,00	-485,98	2.005,86
	133 Veterinärpolizei				1.814,02	2.300,00	-485,98	2.005,86
	13 Sonderpolizei				20.945,21	16.400,00	4.545,21	13.870,39
16	Feuerwehrwesen							
163	Freiwillige Feuerwehren							
163000	Freiwillige Feuerwehr							
1/163000-010001	Gebäudeerweiterung	40	LiegN	V		100,00	-100,00	
1/163000-040001	Anschaffung von Fahrzeugen	41	FWehr	V	56.783,34	58.900,00	-2.116,66	
1/163000-042001	Ankauf Ausstattungsgegenstände (einmalig)	41	LiegN	V	1.741,00	100,00	1.641,00	
1/163000-043001	Anschaffung von Lösch- und Einsatzgeräten Feuerwehr	41	FWehr	V	1.964,52	5.000,00	-3.035,48	19.228,82
1/163000-043101	Anschaffung von Hochwasser u. Katastropheneinsatzgeräten	41	FWehr	V		1.000,00	-1.000,00	1.000,00
1/163000-050001	Errichtung Sirenenanlagen	40	LiegN	V		100,00	-100,00	
1/163000-400000	Laufende Ausgaben für GWG, Materialien, Fremdbearbeitung	23	FWehr	E	34.052,13	32.000,00	2.052,13	13.363,56
1/163000-400001	Einmalige Ausgaben für GWG (einmalige Projekte)	23	FWehr	E	10.481,58	22.500,00	-12.018,42	10.402,17
1/163000-451000	Brennstoffe	23	LiegH	E	12.123,64	14.300,00	-2.176,36	13.015,07
1/163000-452000	Treibstoffe	23	FWehr	E	3.690,41	7.000,00	-3.309,59	3.679,38
1/163000-523000	Bezüge sonst. Bedienstete Arbeiter (nicht ganzjährig)	20	Löhne	E	2.216,00	2.600,00	-384,00	2.408,00
1/163000-580000	DGB zum Ausgleichsfond für Familienbeihilfen	20	Löhne	E		100,00	-100,00	
1/163000-581000	Sonstige DGB zur sozialen Sicherheit	20	Löhne	E		100,00	-100,00	
1/163000-581500	Beitr. der Gem. an Pensionskasse	20	Löhne	E		100,00	-100,00	
1/163000-581510	Beitr. der Gem. an Mitarbeitervorsorgek.	20	Löhne	E		100,00	-100,00	
1/163000-600000	Strom	24	LiegS	E	3.560,05	4.000,00	-439,95	3.802,83
1/163000-614000	Laufende Instandh. von Gebäude und Gebäudeanlagen	24	Liegl	E	5.676,07	8.200,00	-2.523,93	10.121,22
1/163000-614001	Sanierung von Gebäude und Gebäudeanlagen	24	Liegl	E	31.051,63	27.600,00	3.451,63	19.054,69
1/163000-618000	Instandh. Ausrüstung, Geräte und Fahrzeuge	24	FWehr	E	35.384,13	28.500,00	6.884,13	36.062,91
1/163000-618001	Sanierung Ausrüstung, Geräte und Fahrzeuge	24	FWehr	E		100,00	-100,00	
1/163000-670000	Versicherungen	24	BauAm	E	9.563,33	11.000,00	-1.436,67	9.557,75
1/163000-700000/1	Leasing Feuerwehrauto	24	Finan	E	72.248,70	92.200,00	-19.951,30	72.276,99
1/163000-711000	Geb. f. d. Ben. v. Gem.einricht. u. -anlagen gemäß FAG (Ausg	24	Amt	E	1.367,23	1.200,00	167,23	1.297,45
1/163000-728000	Ersätze für Verdienstentgang (Einsatz und Schulung)	24	FWehr	E	17.985,92	10.000,00	7.985,92	7.980,00

**Rechnungsabschluss 2019
Ordentlicher Haushalt**

Einnahmen	RQ	HQ AOB	E / V	Rechnung	Voranschlag	Differenz	Ergebnis Vorjahr
163				14.792,11	31.300,00	-16.507,89	30.061,62
16				14.792,11	31.300,00	-16.507,89	30.061,62
17							
179							
179000							
2/179000+861001	15	Finan	E		100,00	-100,00	
179				0,00	100,00	-100,00	0,00
17				0,00	100,00	-100,00	0,00
18							
189							
189000							
189				0,00	0,00	0,00	0,00
18				0,00	0,00	0,00	0,00
1				236.055,73	235.600,00	455,73	185.864,56

**Rechnungsabschluss 2019
Ordentlicher Haushalt**

Ausgaben	RQ	HQ AOB	E / V	Rechnung	Voranschlag	Differenz	Ergebnis Vorjahr
1/163000-728000/1 Entgelte für Reinigungsarbeiten	24	reini	E	1.800,00	3.000,00	-1.200,00	1.436,23
1/163000-728100 Kosten Einsatz und andere Unterstützungen (Gem.personal)	24	Amt	E	1.376,83	3.900,00	-2.523,17	1.262,64
1/163000-729000 Sonstige Ausgaben	24	FWehr	E	7.288,62	6.000,00	1.288,62	8.932,08
1/163000-729100 Sonstige Ausgaben Falkenweg	24	BauAm	E	752,43	1.000,00	-247,57	736,88
1/163000-754000 Zuweisungen an Feuerwehr	26	FWehr	E	4.500,00	4.500,00		4.500,00
163 Freiwillige Feuerwehren				315.607,56	345.200,00	-29.592,44	240.118,67
16 Feuerwehrwesen				315.607,56	345.200,00	-29.592,44	240.118,67
17 Katastrophendienst							
179 Sonstige Einrichtungen und Maßnahmen							
179000 Katastrophendienst							
1/179000-729001 Sonstige Ausgaben	24	Finan	E	14.157,09	5.000,00	9.157,09	8.410,49
179 Sonstige Einrichtungen und Maßnahmen				14.157,09	5.000,00	9.157,09	8.410,49
17 Katastrophendienst				14.157,09	5.000,00	9.157,09	8.410,49
18 Landesverteidigung							
189 Sonstige Einrichtungen und Maßnahmen							
189000 Sonstige Einrichtungen und Maßnahmen							
1/189000-723000 Musterungskosten	24	Sekre	E		100,00	-100,00	
189 Sonstige Einrichtungen und Maßnahmen				0,00	100,00	-100,00	0,00
18 Landesverteidigung				0,00	100,00	-100,00	0,00
1 Öffentliche Ordnung und Sicherheit				632.310,20	669.300,00	-36.989,80	442.032,75

**Rechnungsabschluss 2019
Ordentlicher Haushalt**

Einnahmen		RQ	HQ AOB	E / V	Rechnung	Voranschlag	Differenz	Ergebnis Vorjahr
2 Unterricht, Erziehung, Sport und Wissenschaft								
21	Allgemeinbildender Unterricht							
211	Volksschulen							
211000	Volksschulen (Allgemein)							
211000 Volksschulen (Allgemein)					0,00	0,00	0,00	0,00
211100	Volksschule Markt							
2/211100+817300	Schulerhaltungsbeiträge von Gemeinden	13	SchAU	E	370,00		370,00	350,00
2/211100+817400	Beiträge und Rückersätze	13	SchAU	E				8.785,67
2/211100+824000	Mieten, Pachte und Betriebskosten	14	Miete	E	50,00	100,00	-50,00	3.517,21
2/211100+824000/2	Turnhallenpachte und sonstige Hallenerlöse (StA.47)	14	Miete	E	69,70	100,00	-30,30	3.241,05
2/211100+824000/3	Mieteinnahme Bibliothek	14	Miete	E				4.106,60
2/211100+861000	Landesbeiträge (E-Geb.) (Sekretärin/Mittagsaufsicht)	15	SchAU	E				32.026,19
2/211100+871001/2	Besondere Bedarfszuweisungen (V-Geb.-Mobilien), EDV	33	SchAU	V				8,50
211100 Volksschule Markt					489,70	200,00	289,70	52.035,22
211300	Volksschule Mittelweiherburg							
2/211300+817300	Schulerhaltungsbeiträge von Gemeinden	13	SchAU	E	2.122,18	2.100,00	22,18	1.079,57
2/211300+817400	Beiträge und Rückersätze	13	SchAU	E		100,00	-100,00	2.636,20
2/211300+824000	Mieten, Pachte und Betriebskosten	14	Miete	E	3.896,49	1.000,00	2.896,49	1.130,70
2/211300+860001	Einmalige Bundesförderung	15	Finan	E				150.000,00

Rechnungsabschluss 2019
Ordentlicher Haushalt

Marktgemeinde Hard

Ausgaben	RQ	HQ AOB	E / V	Rechnung	Voranschlag	Differenz	Ergebnis Vorjahr	
2 Unterricht, Erziehung, Sport und Wissenschaft								
21	Allgemeinbildender Unterricht							
211	Volksschulen							
211000	Volksschulen (Allgemein)							
1/211000-720200	Schulerhaltungsbeiträge an andere Gemeinden	24	SchAU	E	2.716,48	2.500,00	216,48	2.294,87
	211000 Volksschulen (Allgemein)				2.716,48	2.500,00	216,48	2.294,87
211100	Volksschule Markt							
1/211100-042001/1	Anschaffung EDV (einmalig)	41	EDV	V				430,53
1/211100-042101	Anschaffung Einrichtungs- und Gebrauchsgegenst. (Allgemein)	41	LiegN	V				360,00
1/211100-400000	Laufende Ausgaben, Geringw. Lehrmittel u. Sonstiges	23	SchVM	E				10.582,13
1/211100-451000	Brennstoffe (Anteil 60%)	23	LiegH	E		100,00	-100,00	36.238,85
1/211100-454000	Reinigungsmittel	23	reini	E				344,87
1/211100-510000	Geldbezüge der Angestellten	20	Löhne	E				18.008,57
1/211100-511000	Geldbezüge der Angestellten in handw. Verwendung	20	Löhne	E				15.069,16
1/211100-522000	Bezüge sonst. Bedienstete Angestellte (nicht ganzjährig)	20	Löhne	E				5.957,06
1/211100-580000	DGB zum Ausgleichsfond für Familienbeihilfen	20	Löhne	E				934,66
1/211100-581000	Sonstige DGB zur sozialen Sicherheit	20	Löhne	E				9.990,13
1/211100-581500	Beitr. der Gem. an Pensionskasse	20	Löhne	E				330,20
1/211100-581510	Beitr. der Gem. an Mitarbeitervorsorgek.	20	Löhne	E				151,84
1/211100-600000	Strom	24	LiegS	E		100,00	-100,00	11.853,72
1/211100-614000	Laufende Instandh. von Gebäude und Anlagen	24	Liegl	E				3.562,57
1/211100-614000/1	Service- und Wartungsverträge	24	Liegl	E				2.407,45
1/211100-614001	Sanierung von Gebäude und Anlagen	24	Liegl	E				1.203,49
1/211100-670000	Versicherungen	24	BauAm	E		100,00	-100,00	
1/211100-700000	Mieten und Pachte	24	Miete	E	22.312,02		22.312,02	22.269,89
1/211100-711000	Geb. f. d. Ben. v. Gem.einricht. u. -anlagen gemäß FAG (Ausg	24	Amt	E	1.865,60	100,00	1.765,60	4.270,38
1/211100-728000	Entgelte für sonstige Leistungen	24	SchAU	E				12.238,40
1/211100-728000/1	Entgelte für Reinigungsarbeiten	24	reini	E				38.441,76
1/211100-728001/1	Einmalige Entgelte für sonstige Leistungen	24	reini	E				1.372,05
1/211100-751000	Schulfilmbeiträge an das Land	26	SchAU	E				1.217,25
	211100 Volksschule Markt				24.177,62	400,00	23.777,62	197.234,96
211300	Volksschule Mittelweiherburg							
1/211300-042001	Anschaffung Einrichtungs- und Gebrauchsgegenst. (Schule)	41	SchVB	V	13.646,91	14.000,00	-353,09	
1/211300-042001/1	Anschaffung EDV (einmalig)	41	EDV	V	8.526,05	10.300,00	-1.773,95	1.855,94
1/211300-042101	Anschaffung Einrichtungs- und Gebrauchsgegenst. (Allgemein)	41	LiegN	V		100,00	-100,00	
1/211300-400000	Laufende Ausgaben, Geringw. Lehrmittel u. Sonstiges	23	SchVB	E	19.013,96	18.300,00	713,96	17.402,08

**Rechnungsabschluss 2019
Ordentlicher Haushalt**

Einnahmen	RQ	HQ AOB	E / V	Rechnung	Voranschlag	Differenz	Ergebnis Vorjahr
2/211300+861000 Landesbeiträge (Sekretärin/Mittagsaufsicht)	15	SchAU	E	4.317,89	8.400,00	-4.082,11	21.738,42
2/211300+861001 Einmalige Landesbeiträge (E-Geb.)	15	SchAU	E	13.684,00	100,00	13.584,00	175.475,00
2/211300+871001 Besondere Bedarfszuweisungen (V-Geb.-Mobilien)	33	SchAU	V		100,00	-100,00	
2/211300+871001/2 Besondere Bedarfszuweisungen (V-Geb.-Mobilien), EDV	33	SchAU	V		100,00	-100,00	51,27
211300 Volksschule Mittelweiherburg				24.020,56	11.900,00	12.120,56	352.111,16
211500 Volksschule am See							
2/211500+346200 Darlehensaufnahme Bawag, Neubau Schule am See, Nr. 0054	55	Darl	V				1.100.000,00
2/211500+817300 Schulerhaltungsbeiträge von Gemeinden	13	SchAU	E		100,00	-100,00	
2/211500+817400 Beiträge und Rückersätze	13	Liegl	E	7.040,21	13.500,00	-6.459,79	2.748,82
2/211500+824000 Mieten, Pachte und Betriebskosten	14	Miete	E	25.376,69	1.400,00	23.976,69	9.440,52
2/211500+860001 Einmalige Bundesförderung	15	Finan	E				4.810,00
2/211500+861000 Landesbeiträge (E-Geb.) (Sekretärin/Mittagsaufsicht)	15	SchAU	E	18.517,14	29.500,00	-10.982,86	
2/211500+861001 Einmalige Landesbeiträge (E-Geb.)	15	SchAU	E		100,00	-100,00	
2/211500+871001 Besondere Bedarfszuweisungen (V-Geb.-Realitäten)	33	LiegN	V	305.041,65	100,00	304.941,65	4.004.103,10
2/211500+871001/1 Einmalige Landesbeiträge (V-Geb.) 15a	33	LiegN	V	188.398,05		188.398,05	169.476,21
2/211500+871001/2 Besondere Bedarfszuweisungen (V-Geb.-Mobilien), EDV	33	SchAU	V		100,00	-100,00	29.231,56

Rechnungsabschluss 2019
Ordentlicher Haushalt

Marktgemeinde Hard

Ausgaben	RQ	HQ AOB	E / V	Rechnung	Voranschlag	Differenz	Ergebnis Vorjahr	
1/211300-400001	Einmalige Ausgaben, Geringw. Lehrmittel u. Sonstiges	23	SchVB	E		3.300,00	-3.300,00	2.918,66
1/211300-451000	Brennstoffe	23	LiegH	E	24.059,50	26.300,00	-2.240,50	23.567,40
1/211300-454000	Reinigungsmittel	23	reini	E	6.254,77	4.000,00	2.254,77	3.260,49
1/211300-510000	Geldbezüge der Angestellten	20	Löhne	E	64.903,09	59.000,00	5.903,09	58.156,61
1/211300-511000	Geldbezüge der Angestellten in handw. Verwendung	20	Löhne	E		100,00	-100,00	
1/211300-522000	Bezüge sonst. Bedienstete Angestellte (nicht ganzjährig)	20	Löhne	E	947,22	6.400,00	-5.452,78	4.301,85
1/211300-560000	Reisegebühren, KM-Geld und Kfz. Pauschalen	20	Löhne	E	697,24	600,00	97,24	693,12
1/211300-580000	DGB zum Ausgleichsfond für Familienbeihilfen	20	Löhne	E	2.564,46	2.600,00	-35,54	2.450,47
1/211300-581000	Sonstige DGB zur sozialen Sicherheit	20	Löhne	E	13.033,40	13.100,00	-66,60	12.502,10
1/211300-581500	Beitr. der Gem. an Pensionskasse	20	Löhne	E	184,46	100,00	84,46	27,66
1/211300-581510	Beitr. der Gem. an Mitarbeitervorsorgek.	20	Löhne	E	999,53	1.000,00	-0,47	837,49
1/211300-600000	Strom	24	LiegS	E	3.528,10	8.600,00	-5.071,90	8.465,08
1/211300-614000	Laufende Instandh. von Gebäude und Anlagen	24	Liegl	E	-1.313,11	5.000,00	-6.313,11	15.116,84
1/211300-614000/1	Service- und Wartungsverträge	24	Liegl	E	3.774,62	3.600,00	174,62	2.972,48
1/211300-614001	Sanierung von Gebäude und Anlagen	24	Liegl	E	46.841,07	52.800,00	-5.958,93	605.813,41
1/211300-670000	Versicherungen	24	BauAm	E	3.098,97	3.700,00	-601,03	3.327,74
1/211300-700000/1	Leasing Neubau (BAWAG - PSK - Leasing)	24	Finan	E	82.746,60	82.900,00	-153,40	82.746,60
1/211300-710000	Öffentl. Abgaben (Ausgaben) ohne Geb. gemäß FAG	24	Amt	E	1.626,76	1.700,00	-73,24	1.626,76
1/211300-711000	Geb. f. d. Ben. v. Gem.einricht. u. -anlagen gemäß FAG (Ausg)	24	Amt	E	6.102,62	7.100,00	-997,38	5.419,25
1/211300-728000	Entgelte für sonstige Leistungen	24	SchAU	E		500,00	-500,00	11.416,66
1/211300-728000/1	Entgelte für Reinigungsarbeiten	24	reini	E	13.074,55	14.200,00	-1.125,45	12.349,12
1/211300-728001/1	Einmalige Entgelte für sonstige Leistungen	24	reini	E		600,00	-600,00	1.276,47
1/211300-729001	Sonstige einmalige Ausgaben (Gemeinde)	24	Amt	E	197,75	1.000,00	-802,25	
1/211300-751000	Schulfilmbeiträge an das Land	26	SchAU	E	914,69	900,00	14,69	884,65
211300	Volksschule Mittelweiherburg				315.423,21	341.800,00	-26.376,79	879.388,93
211500	Volksschule am See							
1/211500-010001	Errichtung Neubau Volksschule	40	LiegN	V	-634.745,66	205.000,00	-839.745,66	7.971.535,11
1/211500-042001	Anschaffung Einrichtungs- und Gebrauchsgegenst. (Schule)	41	SchVS	V	1.063,99	100,00	963,99	4.082,09
1/211500-042001/1	Anschffung EDV (einmalig)	41	EDV	V	-8.152,98	2.400,00	-10.552,98	104.835,37
1/211500-042101	Anschaffung Einrichtungs- und Gebrauchsgegenst. (Allgemein)	41	LiegN	V		100,00	-100,00	364,46
1/211500-346000	Schuldentilgung Raiba, Neubau VS am See, Nr. 81.497	65	Darl	V	132.000,00	132.000,00		
1/211500-346100	Schuldentilgung BA, Neubau VS am See, Nr. 10020 165 584	65	Darl	V	132.000,00	132.000,00		
1/211500-346200	Schuldentilgung Bawag, Neubau Schule am See, Nr. 00540 07	65	Darl	V	44.000,00	44.000,00		
1/211500-400000	Laufende Ausgaben, Geringw. Lehrmittel u. Sonstiges	23	SchVS	E	48.751,95	53.800,00	-5.048,05	21.372,37
1/211500-400001	Einmalige Ausgaben, Geringw. Lehrmittel u. Sonstiges	23	SchVS	E	2.541,52	10.000,00	-7.458,48	3.780,00
1/211500-451000	Brennstoffe (Anteil 55%)	23	LiegH	E	24.699,09	25.000,00	-300,91	7.331,16
1/211500-454000	Reinigungsmittel	23	reini	E	6.903,44	4.200,00	2.703,44	10.958,47
1/211500-510000	Geldbezüge der Angestellten	20	Löhne	E	102.753,73	98.500,00	4.253,73	32.178,56
1/211500-511000	Geldbezüge der Angestellten in handwerkli. Verwendung	20	Löhne	E	13.440,42	13.300,00	140,42	4.667,99

**Rechnungsabschluss 2019
Ordentlicher Haushalt**

Einnahmen		RQ	HQ AOB	E / V	Rechnung	Voranschlag	Differenz	Ergebnis Vorjahr
211500	Volksschule am See				544.373,74	44.800,00	499.573,74	5.319.810,21
211	Volksschulen				568.884,00	56.900,00	511.984,00	5.723.956,59
212	Mittelschulen							
212000	Hauptschulen (Allgemein)							
212000	Hauptschulen (Allgemein)				0,00	0,00	0,00	0,00
212100	Mittelschule Markt							
2/212100+817300	Schulerhaltungsbeiträge von Gemeinden u.A.	13	SchAU	E				30.167,94
2/212100+817400	Beiträge und Rückersätze	13	SchAU	E				2.223,24
2/212100+824000	Mieten, Pachte und Betriebskosten	14	Miete	E	160,00		160,00	200,00
2/212100+824000/2	Turnhallenpachte und sonstige Hallenerlöse (StA.48)	14	Miete	E	-130,20	100,00	-230,20	3.986,60
2/212100+861000	Landesbeiträge (E-Geb.) (Sekretärin/Mittagsaufsicht)	15	SchAU	E				12.861,87
2/212100+871001/2	Besondere Bedarfszuweisungen (V-Geb.-Mobilien), EDV	33	SchAU	V				36,73

Rechnungsabschluss 2019
Ordentlicher Haushalt

Marktgemeinde Hard

Ausgaben	RQ	HQ AOB	E / V	Rechnung	Voranschlag	Differenz	Ergebnis Vorjahr
1/211500-522000	20	Löhne	E	1.185,09	11.000,00	-9.814,91	
1/211500-560000	20	Löhne	E	275,15	500,00	-224,85	105,90
1/211500-580000	20	Löhne	E	4.062,89	4.300,00	-237,11	1.262,80
1/211500-581000	20	Löhne	E	25.468,21	26.300,00	-831,79	8.062,67
1/211500-581500	20	Löhne	E	821,97	700,00	121,97	205,54
1/211500-581510	20	Löhne	E	1.283,40	1.400,00	-116,60	370,95
1/211500-600000	24	LiegS	E	26.782,31	18.100,00	8.682,31	4.113,72
1/211500-614000	24	Liegl	E	6.207,08	11.000,00	-4.792,92	2.747,20
1/211500-614000/1	24	Liegl	E	5.539,85	4.700,00	839,85	206,42
1/211500-614001	24	Liegl	E		100,00	-100,00	
1/211500-650000	25	Darl	E	56.269,70	56.200,00	69,70	57.130,12
1/211500-650100	25	Darl	E	35.692,42	36.900,00	-1.207,58	20.744,17
1/211500-650200	25	Darl	E	20.272,29	15.200,00	5.072,29	13.206,14
1/211500-670000	24	BauAm	E	5.865,35	8.400,00	-2.534,65	3.196,17
1/211500-700000	24	Miete	E		100,00	-100,00	
1/211500-711000	24	Amt	E	7.100,54	6.900,00	200,54	1.833,16
1/211500-728000	24	SchAU	E	1.689,50	500,00	1.189,50	1.756,52
1/211500-728000/1	24	reini	E	2.322,64	22.100,00	-19.777,36	7.818,44
1/211500-728001/1	24	reini	E	118,13	600,00	-481,87	
1/211500-729001	24	Amt	E	735,07	100,00	635,07	
1/211500-751000	26	SchAU	E	1.339,88	1.300,00	39,88	
211500 Volksschule am See				68.286,97	946.800,00	-878.513,03	8.283.865,50
211 Volksschulen				410.604,28	1.291.500,00	-880.895,72	9.362.784,26
212 Mittelschulen							
212000 Hauptschulen (Allgemein)							
1/212000-720200	24	SchAU	E	18.949,51	17.000,00	1.949,51	25.253,97
212000 Hauptschulen (Allgemein)				18.949,51	17.000,00	1.949,51	25.253,97
212100 Mittelschule Markt							
1/212100-042001/1	41	EDV	V				640,53
1/212100-400000	23	SchHM	E	204,75		204,75	20.281,61
1/212100-400001	23	SchHM	E				1.806,25
1/212100-451000	23	LiegH	E		100,00	-100,00	23.946,52
1/212100-454000	23	reini	E				241,27
1/212100-510000	20	Löhne	E				32.884,52
1/212100-522000	20	Löhne	E	314,35		314,35	4.569,32
1/212100-560000	20	Löhne	E				159,44
1/212100-580000	20	Löhne	E	12,26		12,26	1.466,53
1/212100-581000	20	Löhne	E	62,61		62,61	7.586,73

**Rechnungsabschluss 2019
Ordentlicher Haushalt**

Einnahmen	RQ	HQ AOB	E / V	Rechnung	Voranschlag	Differenz	Ergebnis Vorjahr	
212100 Mittelschule Markt				29,80	100,00	-70,20	49.476,38	
212300	Mittelschule Mittelweiherburg							
2/212300+346500	Darlehensaufnahme Hypo, Generalsanierung, Nr. 101 5480 0€	55	Darl	V	700.050,00	700.000,00	50,00	
2/212300+817300	Schulerhaltungsbeiträge von Gemeinden u.A.	13	SchAU	E	58.448,92	90.000,00	-31.551,08	88.327,24
2/212300+817410	Beiträge und Rückersätze	13	SchAU	E	9.350,74	6.300,00	3.050,74	15.361,86
2/212300+824000	Mieten, Pachte und Betriebskosten	14	Finan	E	2.685,97		2.685,97	1.172,81
2/212300+824000/2	Turnhallenpachte und sonstige Hallenerlöse (StA.49)	14	Miete	E		1.000,00	-1.000,00	5.844,78
2/212300+860001	Einmalige Bundesförderung	15	Finan	E				25.000,00
2/212300+861000	Landesbeiträge (E-Geb.) (Sekretärin/Mittagsaufsicht)	15	SchAU	E		18.100,00	-18.100,00	28.544,11
2/212300+861001	Einmalige Landesbeiträge (E-Geb.)	15	SchAU	E	14.845,56	15.000,00	-154,44	
2/212300+871001	Besondere Bedarfszuweisungen (V-Geb.-Mobilien)	33	SchAU	V		290.000,00	-290.000,00	
2/212300+871001/1	Besondere Bedarfszuweisungen (V-Geb.-Realitäten)	33	LiegN	V	186.659,00		186.659,00	
2/212300+871001/2	Besondere Bedarfszuweisungen (V-Geb.-Mobilien), EDV	33	SchAU	V		100,00	-100,00	9.538,94

Rechnungsabschluss 2019
Ordentlicher Haushalt

Marktgemeinde Hard

Ausgaben		RQ	HQ AOB	E / V	Rechnung	Voranschlag	Differenz	Ergebnis Vorjahr
1/212100-581500	Beitr. der Gem. an Pensionskasse	20	Löhne	E				279,54
1/212100-581510	Beitr. der Gem. an Mitarbeitervorsorgek.	20	Löhne	E				432,68
1/212100-600000	Strom	24	LiegS	E		100,00	-100,00	9.366,83
1/212100-614000	Laufende Instandh. von Gebäude und Anlagen	24	Liegl	E	641,50		641,50	7.646,31
1/212100-614000/1	Service- und Wartungsverträge	24	Liegl	E				2.773,35
1/212100-700000	Mieten und Pachte	24	Miete	E	7.528,51		7.528,51	7.621,40
1/212100-711000	Geb. f. d. Ben. v. Gem.einricht. u. -anlagen gemäß FAG (Ausg)	24	Amt	E	4.034,87	100,00	3.934,87	7.096,78
1/212100-728000	Entgelte für sonstige Leistungen	24	SchAU	E				3.728,73
1/212100-728000/1	Entgelte für Reinigungsarbeiten	24	reini	E				27.180,03
1/212100-728001/1	Einmalige Entgelte für sonstige Leistungen	24	reini	E				2.356,50
1/212100-729001	Sonstige einmalige Ausgaben (Gemeinde)	24	Amt	E				562,74
1/212100-751000	Schulfilmbeiträge an das Land	26	SchAU	E				1.038,95
212100 Mittelschule Markt					12.798,85	300,00	12.498,85	163.666,56
212300 Mittelschule Mittelweiherburg								
1/212300-010001	Gebäude MS Mittelweiherburg Generalsanierung	40	LiegN	V	889.011,56	1.023.000,00	-133.988,44	103.468,72
1/212300-042001	Anschaffung Einrichtungs- und Gebrauchsgegenst. (Schule)	41	SchHB	V		1.500,00	-1.500,00	3.683,44
1/212300-042001/1	Anschaffung EDV (einmalig)	41	EDV	V	11.225,08	10.900,00	325,08	32.317,72
1/212300-042101	Anschaffung Einrichtungs- und Gebrauchsgegenst. (Allgemein)	41	LiegN	V		100,00	-100,00	
1/212300-400000	Laufende Ausgaben, Geringw. Lehrmittel u. Sonstiges	23	SchHB	E	25.991,60	31.800,00	-5.808,40	30.112,63
1/212300-400001	Einmalige Ausgaben, Geringw. Lehrmittel u. Sonstiges	23	SchHB	E	4.657,05	6.900,00	-2.242,95	645,50
1/212300-451000	Brennstoffe	23	LiegH	E	44.068,61	38.800,00	5.268,61	40.594,01
1/212300-454000	Reinigungsmittel	23	reini	E	4.441,96	4.100,00	341,96	4.193,83
1/212300-510000	Geldbezüge der Angestellten	20	Löhne	E	28.924,33	28.300,00	624,33	26.882,48
1/212300-511000	Geldbezüge der Angestellten in handw. Verw., Schule	20	Löhne	E	30.729,69	32.700,00	-1.970,31	31.782,22
1/212300-522000	Bezüge sonst. Bedienstete Angestellte (nicht ganzjährig)	20	Löhne	E	5.900,49	6.400,00	-499,51	4.680,90
1/212300-560000	Reisegebühren, KM-Geld und Kfz. Pauschalen	20	Löhne	E	755,18	600,00	155,18	712,75
1/212300-580000	DGB zum Ausgleichsfond für Familienbeihilfen, Schule	20	Löhne	E	2.602,99	2.700,00	-97,01	2.486,88
1/212300-581000	Sonstige DGB zur sozialen Sicherheit, Schule	20	Löhne	E	14.388,02	13.800,00	588,02	13.045,39
1/212300-581500	Beitr. der Gem. an Pensionskasse	20	Löhne	E	365,19	300,00	65,19	283,99
1/212300-581510	Beitr. der Gem. an Mitarbeitervorsorgek.	20	Löhne	E	493,01	600,00	-106,99	420,75
1/212300-600000	Strom	24	LiegS	E	20.776,74	35.000,00	-14.223,26	27.665,92
1/212300-614000	Laufende Instandh. von Gebäude und Anlagen	24	Liegl	E	11.335,27	21.200,00	-9.864,73	25.758,90
1/212300-614000/1	Service- und Wartungsverträge	24	Liegl	E	11.373,58	9.800,00	1.573,58	3.489,94
1/212300-614001	Sanierung von Gebäude und Anlagen	24	Liegl	E		100,00	-100,00	4.989,31
1/212300-650500	Schuldzinsen Hypo, Generalsanierung, Nr. 101 5480 0552	25	Darl	E	90,77	3.000,00	-2.909,23	
1/212300-670000	Versicherungen	24	BauAm	E	4.718,26	5.800,00	-1.081,74	5.065,15
1/212300-700000	Mieten und Pachte	24	Miete	E	3.162,39	3.300,00	-137,61	
1/212300-711000	Geb. f. d. Ben. v. Gem.einricht. u. -anlagen gemäß FAG (Ausg)	24	Amt	E	12.095,81	5.500,00	6.595,81	4.355,27
1/212300-728000	Entgelte für sonstige Leistungen	24	SchAU	E		500,00	-500,00	11.521,89

Rechnungsabschluss 2019
Ordentlicher Haushalt

Einnahmen	RQ	HQ AOB	E / V	Rechnung	Voranschlag	Differenz	Ergebnis Vorjahr
212300 Mittelschule Mittelweiherburg				972.040,19	1.120.500,00	-148.459,81	173.789,74

**Rechnungsabschluss 2019
Ordentlicher Haushalt**

Ausgaben	RQ	HQ AOB	E / V	Rechnung	Voranschlag	Differenz	Ergebnis Vorjahr
1/212300-728000/1 Entgelte für Reinigungsarbeiten	24	reini	E	10.623,14	15.000,00	-4.376,86	25.218,46
1/212300-728001/1 Einmalige Entgelte für sonstige Leistungen	24	reini	E		600,00	-600,00	2.655,17
1/212300-729001 Sonstige einmalige Ausgaben (Gemeinde)	24	Amt	E	562,74	100,00	462,74	562,74
1/212300-751000 Schulfilmbeiträge an das Land	26	SchAU	E	786,06	800,00	-13,94	740,65
212300 Mittelschule Mittelweiherburg				1.139.079,52	1.303.200,00	-164.120,48	407.334,61

**Rechnungsabschluss 2019
Ordentlicher Haushalt**

Einnahmen		RQ	HQ AOB	E / V	Rechnung	Voranschlag	Differenz	Ergebnis Vorjahr
212500	Mittelschule am See							
2/212500+346200	Darlehensaufnahme Bawag, Neubau Schule am See, Nr. 0054	55	Darl	V				900.000,00
2/212500+817300	Schulerhaltungsbeiträge von Gemeinden	13	SchAU	E	49.577,40	80.000,00	-30.422,60	
2/212500+817400	Beiträge und Rückersätze	13	SchAU	E	6.310,86		6.310,86	2.235,78
2/212500+817410	Beiträge und Rückersätze (f. Mittagsaufsicht)	13	SchAU	E		100,00	-100,00	
2/212500+824000	Mieten, Pachte und Betriebskosten	14	Miete	E	19.337,76	600,00	18.737,76	7.724,07
2/212500+860001	Einmalige Bundesförderung	15	Finan	E				3.940,00
2/212500+861000	Landesbeiträge (E-Geb.) (Sekretärin/Mittagsaufsicht)	15	SchAU	E	9.439,90	6.300,00	3.139,90	
2/212500+861001	Einmalige Landesbeiträge (E-Geb.)	15	SchAU	E		100,00	-100,00	
2/212500+871001	Besondere Bedarfszuweisungen (V-Geb.-Realitäten)	33	LiegN	V	248.761,35	100,00	248.661,35	2.484.538,90
2/212500+871001/1	Einmalige Landesbeiträge (V-Geb.) 15a	33	LiegN	V	154.143,85		154.143,85	138.662,35
2/212500+871001/2	Besondere Bedarfszuweisungen (V-Geb.-Mobilien), EDV	33	SchAU	V		100,00	-100,00	23.917,00
212500 Mittelschule am See					487.571,12	87.300,00	400.271,12	3.561.018,10
212 Mittelschulen					1.459.641,11	1.207.900,00	251.741,11	3.784.284,22
213	Sonderschulen							
213000	Sonderschulen							

Rechnungsabschluss 2019
Ordentlicher Haushalt

Marktgemeinde Hard

Ausgaben		RQ	HQ AOB	E / V	Rechnung	Voranschlag	Differenz	Ergebnis Vorjahr
212500	Mittelschule am See							
1/212500-010001	Errichtung Neubau Mittelschule	40	LiegN	V	830.621,34	179.500,00	651.121,34	6.521.783,92
1/212500-042001	Anschaffung Einrichtungs- und Gebrauchsgegenst. (Schule)	41	SchMS	V	3.862,53	3.600,00	262,53	24.994,64
1/212500-042001/1	Anschaffung EDV (einmalig)	41	EDV	V	11.884,90	17.600,00	-5.715,10	85.774,39
1/212500-042101	Anschaffung Einrichtungs- und Gebrauchsgegenst. (Allgemein)	41	LiegN	V		100,00	-100,00	
1/212500-346000	Schuldentilgung Raiba, Neubau MS am See, Nr. 81.497	65	Darl	V	108.000,00	108.000,00		
1/212500-346100	Schuldentilgung BA, Neubau MS am See, Nr. 10020 165 584	65	Darl	V	108.000,00	108.000,00		
1/212500-346200	Schuldentilgung Bawag, Neubau Schule am See, Nr. 00540 07	65	Darl	V	36.000,00	36.000,00		
1/212500-400000	Laufende Ausgaben, Geringw. Lehrmittel u. Sonstiges	23	SchMS	E	90.944,08	84.600,00	6.344,08	33.867,97
1/212500-400001	Einmaleg Ausgaben, Geringw. Lehrmittel u. Sonstiges	23	SchMS	E	430,00	4.200,00	-3.770,00	
1/212500-451000	Brennstoffe (Anteil 45%)	23	LiegH	E	20.208,34	25.500,00	-5.291,66	5.194,18
1/212500-454000	Reinigungsmittel	23	reini	E	5.648,26	5.100,00	548,26	1.411,80
1/212500-510000	Geldbezüge der Angestellten	20	Löhne	E	81.951,56	76.800,00	5.151,56	24.914,15
1/212500-511000	Geldbezüge der Angestellten in handwerkli. Verwendung	20	Löhne	E	10.996,80	10.900,00	96,80	3.819,27
1/212500-522000	Bezüge sonst. Bedienstete Angestellte (nicht ganzjährig)	20	Löhne	E	2.076,09	11.000,00	-8.923,91	
1/212500-560000	Reisegebühren, KM-Geld und Kfz. Pauschalen	20	Löhne	E	225,21	400,00	-174,79	86,64
1/212500-580000	DGB zum Ausgleichsfond für Familienbeihilfen	20	Löhne	E	3.284,60	3.500,00	-215,40	978,09
1/212500-581000	Sonstige DGB zur sozialen Sicherheit	20	Löhne	E	20.631,86	21.200,00	-568,14	6.315,96
1/212500-581500	Beitr. der Gem. an Pensionskasse	20	Löhne	E	639,00	500,00	139,00	156,06
1/212500-581510	Beitr. der Gem. an Mitarbeitervorsorgek.	20	Löhne	E	1.028,29	1.200,00	-171,71	281,82
1/212500-600000	Strom	24	LiegS	E	21.912,80	13.800,00	8.112,80	3.365,74
1/212500-614000	Laufende Instandh. von Gebäude und Anlagen	24	Liegl	E	5.078,52	5.000,00	78,52	3,39
1/212500-614000/1	Service- und Wartungsverträge	24	Liegl	E	4.532,61	6.100,00	-1.567,39	
1/212500-614001	Sanierung von Gebäude und Anlagen	24	Liegl	E		100,00	-100,00	
1/212500-650000	Schuldzinsen Raiba, Neubau MS am See, Nr. 81.497	25	Darl	E	46.038,83	46.100,00	-61,17	46.742,80
1/212500-650100	Schuldzinsen BA, Neubau Schule am See, Nr. 1020165584	25	Darl	E	29.202,88	30.200,00	-997,12	16.972,50
1/212500-650200	Schuldzinsen BAWAG PSK, Neubau Schule am See, Nr. 0054	25	Darl	E	16.586,41	12.400,00	4.186,41	10.805,03
1/212500-670000	Versicherungen	24	BauAm	E	4.798,94	6.900,00	-2.101,06	2.615,04
1/212500-711000	Geb. f. d. Ben. v. Gem.einricht. u. -anlagen gemäß FAG (Ausg)	24	Amt	E	5.809,84	7.200,00	-1.390,16	1.437,36
1/212500-728000	Entgelte für sonstige Leistungen	24	SchAU	E	514,19	500,00	14,19	
1/212500-728000/1	Entgelte für Reinigungsarbeiten	24	reini	E	1.900,34	18.100,00	-16.199,66	4.573,45
1/212500-728001/1	Einmalige Entgelte für sonstige Leistungen	24	reini	E		600,00	-600,00	
1/212500-729001	Einmalige sonstige Ausgaben (Gemeinde)	24	Amt	E	371,77	100,00	271,77	
1/212500-751000	Schulfilmbeiträge an das Land	26	SchAU	E	1.100,48	1.000,00	100,48	
	212500 Mittelschule am See				1.474.280,47	845.800,00	628.480,47	6.796.094,20
	212 Mittelschulen				2.645.108,35	2.166.300,00	478.808,35	7.392.349,34
213	Sonderschulen							
213000	Sonderschulen							

Rechnungsabschluss 2019
Ordentlicher Haushalt

Marktgemeinde Hard

Einnahmen		RQ	HQ AOB	E / V	Rechnung	Voranschlag	Differenz	Ergebnis Vorjahr
213	Sonderschulen				0,00	0,00	0,00	0,00
214	Polytechnische Schulen				0,00	0,00	0,00	0,00
214000	Polytechnische Schulen							
214	Polytechnische Schulen				0,00	0,00	0,00	0,00
21	Allgemeinbildender Unterricht				2.028.525,11	1.264.800,00	763.725,11	9.508.240,81
22	Berufsbildender Unterricht							
220	Berufsbildende Pflichtschulen							
220000	Hauswirtschaftliche Pflichtschule							
220	Berufsbildende Pflichtschulen				0,00	0,00	0,00	0,00
22	Berufsbildender Unterricht				0,00	0,00	0,00	0,00
23	Förderung des Unterrichtes							
232	Schülerbetreuung							
232000	Schülerbetreuung und Förderung des Unterrichtes							
2/232000+817400/1	Beiträge der Eltern und Ersätze Dritter VS am See	13	SchAU	E	46.645,24	38.200,00	8.445,24	13.427,26
2/232000+817400/2	Beiträge der Eltern und Ersätze Dritter VS MWG	13	SchAU	E	14.441,61	15.700,00	-1.258,39	4.733,73
2/232000+817400/3	Beiträge der Eltern und Ersätze Dritter MS am See	13	SchAU	E	11.211,42	11.800,00	-588,58	3.143,80
2/232000+817400/4	Beiträge der Eltern und Ersätze Dritter MS MWG	13	SchAU	E	19.799,61	20.300,00	-500,39	6.488,94
2/232000+817410/2	Beiträge und Rückersätze für Essen VS MWG	13	SchAU	E	12.312,36	14.600,00	-2.287,64	4.993,09
2/232000+817410/4	Beiträge und Rückersätze für Essen MS MWG	13	SchAU	E	22.717,31	21.700,00	1.017,31	9.008,18
2/232000+860000	Beiträge des Bundes für Schülerfahrtkosten	15	Löhne	E	7.992,40	11.200,00	-3.207,60	7.155,20
2/232000+860000/1	Beiträge des Bundes zum Personalaufwand VS am See	15	Löhne	E	25.549,76		25.549,76	
2/232000+860000/3	Beiträge des Bundes zum Personalaufwand MS am See	15	Löhne	E	19.845,91		19.845,91	
2/232000+860000/4	Beiträge des Bundes zum Personalaufwand MS MWBG	15	Löhne	E	45.000,00		45.000,00	
2/232000+861000	Beiträge des Landes für Schülerfahrtkosten (E-Geb.)	15	SchAU	E	12.781,61	13.100,00	-318,39	7.191,82
2/232000+861100/1	Beiträge des Landes zum Personalaufwand /60,0 VS am See	15	Löhne	E	46.848,66	79.700,00	-32.851,34	
2/232000+861100/2	Beiträge des Landes zum Personalaufwand /60,0 VS MWG	15	Löhne	E	23.677,87	30.400,00	-6.722,13	
2/232000+861100/3	Beiträge des Landes zum Personalaufwand /60,0 MS am See	15	Löhne	E		30.400,00	-30.400,00	
2/232000+861100/4	Beiträge des Landes zum Personalaufwand /60,0 MS MWG	15	Löhne	E	701,03	38.600,00	-37.898,97	
232000	Schülerbetreuung und Förderung des Unterrichtes				309.524,79	325.700,00	-16.175,21	56.142,02
232100	Frischküche							
2/232100+807000	Erlöse Essen Tagesbetreuung	18	SchKK	E		100,00	-100,00	

Rechnungsabschluss 2019
Ordentlicher Haushalt

Marktgemeinde Hard

Ausgaben		RQ	HQ AOB	E / V	Rechnung	Voranschlag	Differenz	Ergebnis Vorjahr
1/213000-720200	Schulerhaltungsbeiträge an andere Gemeinden	24	SchAU	E	18.895,47	17.300,00	1.595,47	18.128,65
213	Sonderschulen				18.895,47	17.300,00	1.595,47	18.128,65
214	Polytechnische Schulen							
214000	Polytechnische Schulen							
1/214000-720210	Schulerhaltungsbeiträge an Gemeindeverbände	24	SchAU	E	45.111,92	54.200,00	-9.088,08	45.213,05
214	Polytechnische Schulen				45.111,92	54.200,00	-9.088,08	45.213,05
21	Allgemeinbildender Unterricht				3.119.720,02	3.529.300,00	-409.579,98	16.818.475,30
22	Berufsbildender Unterricht							
220	Berufsbildende Pflichtschulen							
220000	Hauswirtschaftliche Pflichtschule							
1/220000-720200	Schulerhaltungsbeiträge an andere Gemeinden	24	SchAU	E	2.079,61	3.000,00	-920,39	786,98
1/220000-757000	Laufende Zuschüsse an private Schulen	27	SchAU	E	32,00	500,00	-468,00	628,00
220	Berufsbildende Pflichtschulen				2.111,61	3.500,00	-1.388,39	1.414,98
22	Berufsbildender Unterricht				2.111,61	3.500,00	-1.388,39	1.414,98
23	Förderung des Unterrichtes							
232	Schülerbetreuung							
232000	Schülerbetreuung und Förderung des Unterrichtes							
1/232000-430000/2	Kosten Essen VS MWG	23	SchAU	E	12.759,75	15.300,00	-2.540,25	5.175,90
1/232000-430000/4	Kosten Essen MS MWG	23	SchAU	E	22.626,10	22.500,00	126,10	8.872,37
1/232000-620000	Schülertransporte und Schülerfahrten	24	SchAU	E	33.130,98	37.500,00	-4.369,02	30.346,01
1/232000-700000	Mieten, Pachte und Betriebskosten	24	Finan	E	48.202,34		48.202,34	19.290,42
1/232000-728000/1	Entgelte für sonstige Leistungen VS am See	24	SchAU	E	184.995,31	230.400,00	-45.404,69	59.458,24
1/232000-728000/2	Entgelte für sonstige Leistungen VS MWG	24	SchAU	E	74.361,39	85.000,00	-10.638,61	21.559,20
1/232000-728000/3	Entgelte für sonstige Leistungen MS am See	24	SchAU	E	39.458,06	55.000,00	-15.541,94	12.378,60
1/232000-728000/4	Entgelte für sonstige Leistungen MS MWB	24	SchAU	E	81.306,63	98.900,00	-17.593,37	32.367,42
1/232000-729000	Verschiedene Ausgaben für Schülerbetreuung	24	SchAU	E	15.317,24	25.900,00	-10.582,76	8.940,62
1/232000-729100/1	Laufende sonstige Ausgaben VS am See	24	SchAU	E		100,00	-100,00	
1/232000-729100/2	Laufende sonstige Ausgaben VS MWG	24	SchAU	E		100,00	-100,00	
1/232000-729100/3	Laufende sonstige Ausgaben MS am See	24	SchAU	E		100,00	-100,00	
1/232000-729100/4	Laufende sonstige Ausgaben MS MWG	24	SchAU	E		100,00	-100,00	
232000	Schülerbetreuung und Förderung des Unterrichtes				512.157,80	570.900,00	-58.742,20	198.388,78
232100	Frischküche							
1/232100-400000	Geringw. Wirtschaftsgüter, Materialien, Fremdbearbeitung	23	SchKK	E		100,00	-100,00	

**Rechnungsabschluss 2019
Ordentlicher Haushalt**

Einnahmen	RQ	HQ AOB	E / V	Rechnung	Voranschlag	Differenz	Ergebnis Vorjahr	
2/232100+824000	Mieten und Pachte	14	Miete	E	5.100,00	5.000,00	100,00	1.666,67
2/232100+829000	Sonstige Einnahmen	18	SchKK	E		100,00	-100,00	
232100 Frischeküche					5.100,00	5.200,00	-100,00	1.666,67
232 Schülerbetreuung					314.624,79	330.900,00	-16.275,21	57.808,69
23 Förderung des Unterrichtes					314.624,79	330.900,00	-16.275,21	57.808,69
24 Vorschulische Erziehung Kleinkindbetreuung/Kindergärten								
240 Kleinkindbetreuung/Kindergärten								
240000 Kleinkindbetreuung								
2/240000+817200/3	Ersätze AMS	13	Finan	E	2.977,10		2.977,10	1.913,24
2/240000+817400	Beiträge und Rückersätze Dritte	13	Löhne	E		100,00	-100,00	
2/240000+817400/1	Beiträge der Eltern und Ersätze Dritter (StA.51,211-215) Hofst	13	SchAU	E	77.723,40	70.000,00	7.723,40	62.221,43
2/240000+817400/2	Beiträge der Eltern und Ersätze Dritter (StA.51,211-215) Wirke	13	SchAU	E	51.611,46	66.000,00	-14.388,54	52.963,98
2/240000+817400/3	Beiträge der Eltern und Ersätze (StA.51,211-215) Seezentrum	13	SchAU	E	57.610,78	66.000,00	-8.389,22	59.225,11
2/240000+860000	Bundesbeiträge (E-Geb.)	15	Finan	E		100,00	-100,00	
2/240000+861000	Laufende Landesbeitr. f. 3 Jährige (E-Geb.)	15	SchKK	E	51.977,00	52.800,00	-823,00	48.703,00
2/240000+861001	Einmalige Landesbeiträge (E-Geb.)	15	SchAU	E		100,00	-100,00	
2/240000+861100	Beiträge des Landes zum Personalaufwand /60,0 Hofsteigstr.	15	Löhne	E	289.021,67	272.400,00	16.621,67	219.538,46
2/240000+861100/1	Beiträge des Landes zum Personalaufwand /60,0 Wirke	15	Löhne	E	217.522,99	233.100,00	-15.577,01	208.036,50
2/240000+861100/2	Beiträge des Landes zum Personalaufwand /60,0 Seezentrum	15	Löhne	E	234.080,34	215.000,00	19.080,34	189.664,11
2/240000+861200	Bes. Bedarfszuweisungen (E-Geb.)	15	Finan	E		100,00	-100,00	
2/240000+871001	Landesbeiträge (V-Geb.-Mobilien)	33	SchAU	V		100,00	-100,00	
2/240000+871001/1	Landesbeiträge (V-Geb.-Realitäten)	33	SchAU	V		100,00	-100,00	

Rechnungsabschluss 2019
Ordentlicher Haushalt

Marktgemeinde Hard

Ausgaben	RQ	HQ AOB	E / V	Rechnung	Voranschlag	Differenz	Ergebnis Vorjahr	
1/232100-430000	Kosten Essen Tagesbetreuung	23	SchKK	E		100,00	-100,00	
1/232100-600000	Strom	24	LiegS	E		100,00	-100,00	
1/232100-618000	Laufende Instandh. der Betriebsausstattung Frischeküche	24	Liegl	E		1.500,00	-1.500,00	
1/232100-618001	Sanierung Betriebsausstattung Frischeküche	24	Liegl	E		100,00	-100,00	
1/232100-711000	Geb. f. d. Ben. v. Gem.einricht. u. -anlagen gemäß FAG (Ausg)	24	Amt	E		100,00	-100,00	
1/232100-728000	Entgelte für sonstige Leistungen	24	Liegl	E		1.000,00	-1.000,00	
232100	Frischküche				0,00	3.000,00	-3.000,00	0,00
232	Schülerbetreuung				512.157,80	573.900,00	-61.742,20	198.388,78
23	Förderung des Unterrichtes				512.157,80	573.900,00	-61.742,20	198.388,78
24	Vorschulische Erziehung Kleinkindbetreuung/Kindergärten							
240	Kleinkindbetreuung/Kindergärten							
240000	Kleinkindbetreuung							
1/240000-010001	Neu- und Erweiterungsbauten	40	LiegN	V		100,00	-100,00	
1/240000-042001	Anschaffung Einrichtungs- und Gebrauchsgegenst. (KKB)	41	SchKB	V	3.064,17	1.800,00	1.264,17	2.008,35
1/240000-400000	Laufende Ausgaben, Geringw. Spielsachen, Sonstiges Hofstei	23	SchKB	E	7.093,72	7.300,00	-206,28	6.920,13
1/240000-400000/1	Laufende Ausgaben, Geringw. Spielsachen, Sonstiges Wirke	23	SchKB	E	4.231,07	5.700,00	-1.468,93	4.875,01
1/240000-400000/2	Laufende Ausgaben, Geringw. Spielsachen, Sonstiges Seezer	23	SchKB	E	4.382,00	5.000,00	-618,00	4.072,47
1/240000-400001	Einmalige Ausgaben, Geringw. Spielsachen, Sonstiges Hofste	23	SchKB	E	572,65	1.300,00	-727,35	935,29
1/240000-400001/1	Einmalige Ausgaben, Geringw. Spielsachen, Sonstiges Wirke	23	SchKB	E	1.374,49	1.700,00	-325,51	638,33
1/240000-400001/2	Einmalige Ausgaben, Geringw. Spielsachen, Sonstiges Seeze	23	SchKB	E	1.873,07	2.100,00	-226,93	766,92
1/240000-430000	Kosten Ganztagesbetreuung Hofsteigstraße	23	SchAU	E	20.913,27	24.600,00	-3.686,73	21.332,41
1/240000-430000/1	Kosten Ganztagesbetreuung "In der Wirke"	23	SchAU	E	7.716,94	12.100,00	-4.383,06	8.659,56
1/240000-430000/2	Kosten Ganztagesbetreuung Seezentrum	23	SchAU	E	14.605,07	18.600,00	-3.994,93	13.896,09
1/240000-451000	Brennstoffe Hofsteigstraße	23	LiegH	E	4.094,11	4.200,00	-105,89	4.255,16
1/240000-451000/2	Brennstoffe "KKB Seezentrum"	23	LiegH	E		100,00	-100,00	
1/240000-454000	Reinigungsmittel Hofsteigstraße	23	reini	E	1.175,03	1.300,00	-124,97	824,63
1/240000-454000/1	Reinigungsmittel "In der Wirke"	23	reini	E		100,00	-100,00	73,10
1/240000-454000/2	Reinigungsmittel Seezentrum	23	reini	E		1.000,00	-1.000,00	395,73
1/240000-510000	Geldbezüge der Angestellten Hofsteigstr. 140	20	Löhne	E	402.700,67	357.400,00	45.300,67	290.663,97
1/240000-510001	Geldbezüge der Angestellten "In der Wirke"	20	Löhne	E	287.699,38	307.600,00	-19.900,62	276.852,53
1/240000-510002	Geldbezüge der Angestellten Seezentrum	20	Löhne	E	284.037,09	281.200,00	2.837,09	249.770,00
1/240000-522000	Bezüge sonst. Bedienstete (nicht ganzjährig) Hofsteigstraße	20	Löhne	E	8.824,02	5.500,00	3.324,02	6.382,41
1/240000-522001	Bezüge sonst. Bedienstete (nicht ganzjährig) In der Wirke	20	Löhne	E		100,00	-100,00	
1/240000-522002	Bezüge sonst. Bedienstete (nicht ganzjährig) Seezentrum	20	Löhne	E		100,00	-100,00	
1/240000-560000	Reisegebühren, KM-Geld und Fz. Pauschalen Hofsteigstraße	20	Löhne	E	2.414,61	2.300,00	114,61	1.718,58
1/240000-560001	Reisegebühren, KM-Geld und Fz. Pauschalen "In der Wirke"	20	Löhne	E	1.410,13	1.400,00	10,13	1.529,86
1/240000-560002	Reisegebühren, KM-Geld und Fz. Pauschalen Seezentrum	20	Löhne	E	2.667,43	2.300,00	367,43	1.936,67
1/240000-580000	DGB zum Ausgleichsfond Familienbeihilfen Hofsteigstraße	20	Löhne	E	16.133,89	14.300,00	1.833,89	11.652,11
1/240000-580001	DGB zum Ausgleichsfond Familienbeihilfen "In der Wirke"	20	Löhne	E	11.275,22	12.100,00	-824,78	10.857,00

**Rechnungsabschluss 2019
Ordentlicher Haushalt**

Einnahmen	RQ	HQ AOB	E / V	Rechnung	Voranschlag	Differenz	Ergebnis Vorjahr
240000 Kleinkindbetreuung				982.524,74	975.900,00	6.624,74	842.265,83

Rechnungsabschluss 2019
Ordentlicher Haushalt

Marktgemeinde Hard

Ausgaben	RQ	HQ AOB	E / V	Rechnung	Voranschlag	Differenz	Ergebnis Vorjahr	
1/240000-580002	DGB zum Ausgleichsfond Familienbeihilfen Seezentrum	20	Löhne	E	11.189,05	11.100,00	89,05	9.789,66
1/240000-581000	Sonstige DGB zur sozialen Sicherheit Hofsteigstraße	20	Löhne	E	84.219,76	74.500,00	9.719,76	60.538,15
1/240000-581001	Sonstige DGB zur sozialen Sicherheit "In der Wirke"	20	Löhne	E	57.427,70	61.300,00	-3.872,30	55.398,58
1/240000-581002	Sonstige DGB zur sozialen Sicherheit Seezentrum	20	Löhne	E	58.900,53	58.200,00	700,53	51.292,39
1/240000-581500	Beitr. der Gem. an Pensionskasse Hofsteigstraße	20	Löhne	E	1.091,91	600,00	491,91	482,55
1/240000-581501	Beitr. der Gem. an Pensionskasse "In der Wirke"	20	Löhne	E	1.681,88	1.600,00	81,88	852,63
1/240000-581502	Beitr. der Gem. an Pensionskasse Seezentrum	20	Löhne	E	1.461,98	1.300,00	161,98	1.359,04
1/240000-581510	Beitr. der Gem. an Mitarbeiter- vorsorgek. Hofsteigstraße	20	Löhne	E	5.336,45	4.900,00	436,45	3.843,86
1/240000-581511	Beitr. der Gem. an vorsorgek. "In der Wirke"	20	Löhne	E	4.351,27	4.800,00	-448,73	4.176,66
1/240000-581512	Beitr. der Gem. an vorsorgek. Seezentrum	20	Löhne	E	4.272,87	4.300,00	-27,13	4.100,78
1/240000-600000	Strom Hofsteigstraße	24	LiegS	E	914,34	1.500,00	-585,66	879,25
1/240000-600000/2	Strom "KKB Seezentrum"	24	LiegS	E		100,00	-100,00	
1/240000-614000	Laufende Instandh. von Gebäude und Anlagen Hofsteigstr. 140	24	Liegl	E	4.634,02	3.100,00	1.534,02	5.089,56
1/240000-614000/1	Laufende Instandh. von Gebäude und Anlagen "In der Wirke"	24	Liegl	E	855,21	1.000,00	-144,79	298,26
1/240000-614000/2	Laufende Instandh. von Gebäude und Anlagen Seezentrum	24	Liegl	E	2.853,32	2.000,00	853,32	3.329,71
1/240000-614001	Sanierung von Gebäude und Anlagen Hofsteigstr. 140	24	Liegl	E	4.409,03	1.500,00	2.909,03	2.158,29
1/240000-614001/1	Sanierung von Gebäude und Anlagen "In der Wirke"	24	Liegl	E	638,03	100,00	538,03	3.084,62
1/240000-614001/2	Sanierung von Gebäude und Anlagen Seezentrum	24	Liegl	E	1.577,91	100,00	1.477,91	14.607,88
1/240000-618000	Instandh. der Betriebsausstattung Hofsteigstr. 140	24	SchKB	E	54,54	600,00	-545,46	
1/240000-618000/1	Instandh. der Betriebsausstattung "In der Wirke"	24	SchKB	E	297,13	400,00	-102,87	5,83
1/240000-618000/2	Instandh. der Betriebsausstattung Seezentrum	24	SchKB	E		400,00	-400,00	
1/240000-631000	Telekommunikationsdienste Hofsteigstraße 140	24	EDV	E	87,59	100,00	-12,41	86,82
1/240000-631000/1	Telekommunikationsdienste "In der Wirke"	24	EDV	E	664,79	600,00	64,79	664,02
1/240000-631000/2	Telekommunikationsdienste Seezentrum	24	EDV	E	157,71	100,00	57,71	156,29
1/240000-670000	Versicherungen Hofsteigstr. 140	24	BauAm	E	328,33	600,00	-271,67	352,51
1/240000-670000/1	Versicherungen "In der Wirke"	24	BauAm	E	75,15	200,00	-124,85	80,10
1/240000-670000/2	Versicherungen Seezentrum	24	BauAm	E	55,65	300,00	-244,35	58,93
1/240000-700000/1	Mieten und Pachte incl. BK "In der Wirke"	24	Miete	E	5.729,03	4.400,00	1.329,03	4.226,17
1/240000-700000/2	Mieten und Pachte incl. BK Seezentrum	24	Miete	E	10.891,79	10.500,00	391,79	10.702,11
1/240000-711000	Geb. f. d. Ben. v. Gem.einricht. gem. FAG Hofsteigstr. 140	24	Amt	E	1.820,24	1.100,00	720,24	1.266,28
1/240000-711000/1	Geb. f. d. Ben. v. Gem.einricht. gem. FAG "In der Wirke"	24	Amt	E		100,00	-100,00	
1/240000-711000/2	Geb. f. d. Ben. v. Gem.einricht. gem. FAG Seezentrum	24	Amt	E	255,75	200,00	55,75	243,60
1/240000-728000	Entgelte für sonstige Leistungen (Wartung) Hofsteigstr. 140	24	Liegl	E		500,00	-500,00	568,47
1/240000-728000/1	Entgelte für sonstige Leistungen (Wartung) "In der Wirke"	24	Liegl	E		100,00	-100,00	
1/240000-728000/2	Entgelte für Reinigungsarbeiten Hofsteigstr. 140	24	reini	E	13.095,42	16.500,00	-3.404,58	10.990,46
1/240000-728000/3	Entgelte für Reinigungsarbeiten "In der Wirke"	24	reini	E	7.425,52	8.800,00	-1.374,48	7.251,87
1/240000-728000/4	Entgelte für sonstige Leistungen (Wartung) Seezentrum	24	Liegl	E		100,00	-100,00	33,39
1/240000-728000/5	Entgelte für Reinigungsarbeiten Seezentrum	24	reini	E	16.018,15	15.100,00	918,15	15.366,95
1/240000-729000	Laufende sonstige Ausgaben Hofsteigstr. 140 (Zivildienst)	24	Löhne	E	10.206,00	15.300,00	-5.094,00	12.934,56
240000 Kleinkindbetreuung					1.401.236,08	1.379.300,00	21.936,08	1.207.286,54

**Rechnungsabschluss 2019
Ordentlicher Haushalt**

Einnahmen		RQ	HQ AOB	E / V	Rechnung	Voranschlag	Differenz	Ergebnis Vorjahr
240030	Spielgruppe Löwenzahn							
2/240030+817400	Beiträge der Eltern und Ersätze	13	SchAU	E	3.106,48	3.000,00	106,48	
2/240030+861100	Beiträge des Landes zum Personalaufwand /30,0	15	Löhne	E	7.311,19	9.700,00	-2.388,81	
240030 Spielgruppe Löwenzahn					10.417,67	12.700,00	-2.282,33	0,00
240100	KG Falkenweg							
2/240100+817200	Ersätze AMS für Altersteilzeit	13	Finan	E	21.256,69	13.000,00	8.256,69	25.871,02
2/240100+817400	Beiträge der Eltern und Ersätze Dritter (StA.51,211-215)	13	SchAU	E	73.326,89	69.000,00	4.326,89	65.605,03
2/240100+817700	Landesbeitrag für 5-Jährige	13	Finan	E	12.597,50	12.600,00	-2,50	18.584,07
2/240100+861100	Beiträge des Landes zum Personalaufwand /60,0	15	Löhne	E	592.639,43	601.600,00	-8.960,57	515.124,91
2/240100+861200	Bes. Bedarfszuweisungen (E-Geb.)	15	Finan	E	87.394,11	87.400,00	-5,89	77.920,00
2/240100+861700	Kinderbetreuungszuschuss Land	15	Finan	E	3.767,10	3.800,00	-32,90	5.017,72

Rechnungsabschluss 2019
Ordentlicher Haushalt

Marktgemeinde Hard

Ausgaben		RQ	HQ AOB	E / V	Rechnung	Voranschlag	Differenz	Ergebnis Vorjahr
240030	Spielgruppe Löwenzahn							
1/240030-400000	Geringw. Wirtschaftsgüter, Materialien, Fremdbearbeitung	23	SchKB	E	340,38	600,00	-259,62	
1/240030-400001	Geringw. Wirtschaftsgüter, Materialien, Fremdbearbeitung	23	SchKB	E	202,88	500,00	-297,12	
1/240030-451000	Brennstoffe Amtsgebäude	23	LiegH	E	28,49	500,00	-471,51	
1/240030-454000	Reinigungsmittel	23	reini	E	18,52	200,00	-181,48	
1/240030-510000	Geldbezüge der Angestellten	20	Löhne	E	23.980,61	22.500,00	1.480,61	
1/240030-560000	Reisegebühren, KM-Geld und Kfz. Pauschalen	20	Löhne	E	126,00		126,00	
1/240030-580000	DGB zum Ausgleichsfond für Familienbeihilfen	20	Löhne	E	711,65	700,00	11,65	
1/240030-581000	Sonstige DGB zur sozialen Sicherheit	20	Löhne	E	4.783,27	5.500,00	-716,73	
1/240030-581510	Beitr. der Gem. an Mitarbeitervorsorgek.	20	Löhne	E	275,19	300,00	-24,81	
1/240030-600000	Strom	24	LiegS	E	141,67	300,00	-158,33	
1/240030-614000	Laufende Instandh. von Gebäude und Anlagen	24	Liegl	E		1.500,00	-1.500,00	
1/240030-614001	Einmalige Instandh. von Gebäude und Anlagen	24	Liegl	E	672,88	1.000,00	-327,12	
1/240030-618000	Laufende Instandh. der Betriebsausstattung	24	SchKB	E		100,00	-100,00	
1/240030-631000	Telekommunikationsdienste	24	EDV	E		200,00	-200,00	
1/240030-670000	Laufende Versicherungen	24	BauAm	E		500,00	-500,00	
1/240030-711000	Geb. f. d. Ben. v. Gem.einricht. u. -anlagen gemäß FAG (Ausg	24	Amt	E	25,95		25,95	
1/240030-728000	Entgelte für Reinigungsarbeiten	24	reini	E	2.429,49	3.000,00	-570,51	
	240030 Spielgruppe Löwenzahn				33.736,98	37.400,00	-3.663,02	0,00
240100	KG Falkenweg							
1/240100-042001	Anschaffung Einrichtungs- und Gebrauchsgegenst. (KG)	41	SchKF	V	-1.729,99	900,00	-2.629,99	2.933,96
1/240100-042101	Anschaffung Einrichtungs- und Gebrauchsgegenst. (Allgemein	41	LiegN	V		100,00	-100,00	
1/240100-346000	Schuldentilgung BA, Kindergarten, Nr. 10013 524 524	65	Darl	V	48.000,00	48.000,00		48.000,00
1/240100-400000	Laufende Ausgaben, Geringw. Spielsachen, Sonstiges	23	SchKF	E	12.363,19	12.600,00	-236,81	12.676,60
1/240100-400001	Einmalige Ausgaben, Geringw. Spielsachen, Sonstiges	23	SchKF	E	2.833,20	3.300,00	-466,80	2.331,00
1/240100-430000	Kosten Ganztagskindergarten	23	SchAU	E	33.009,33	34.100,00	-1.090,67	32.290,66
1/240100-451000	Brennstoffe	23	LiegH	E	6.599,30	9.000,00	-2.400,70	6.798,76
1/240100-454000	Reinigungsmittel	23	reini	E	2.548,77	1.800,00	748,77	1.612,64
1/240100-510000	Geldbezüge der Angestellten	20	Löhne	E	727.789,06	732.400,00	-4.610,94	666.922,19
1/240100-522000	Bezüge sonst. Bedienstete Angestellte (nicht ganzjährig)	20	Löhne	E	305,30	100,00	205,30	116,67
1/240100-560000	Reisegebühren, KM-Geld und Kfz. Pauschalen	20	Löhne	E	3.769,23	3.300,00	469,23	2.862,70
1/240100-566000	Belohnungen aus Anlass von Dienstjubiläen	20	Löhne	E				7.457,48
1/240100-569000	Sonstige Nebenbezüge	20	Löhne	E	85.509,67	87.600,00	-2.090,33	38.385,18
1/240100-580000	DGB zum Ausgleichsfond für Familienbeihilfen	20	Löhne	E	28.628,76	27.200,00	1.428,76	25.137,30
1/240100-581000	Sonstige DGB zur sozialen Sicherheit	20	Löhne	E	153.671,37	153.000,00	671,37	145.887,75
1/240100-581500	Beitr. der Gem. an Pensionskasse	20	Löhne	E	3.687,61	4.400,00	-712,39	4.387,23
1/240100-581510	Beitr. der Gem. an Mitarbeitervorsorgek.	20	Löhne	E	8.166,33	7.900,00	266,33	6.721,40
1/240100-600000	Strom	24	LiegS	E	4.335,32	6.600,00	-2.264,68	4.966,89

**Rechnungsabschluss 2019
Ordentlicher Haushalt**

Einnahmen	RQ	HQ AOB	E / V	Rechnung	Voranschlag	Differenz	Ergebnis Vorjahr
240100 KG Falkenweg				790.981,72	787.400,00	3.581,72	708.122,75
240300		KG Hofsteig					
2/240300+817200	13	Ersätze AMS für Altersteilzeit	Finan E	14.515,04	14.700,00	-184,96	4.755,92
2/240300+817400	13	Beiträge der Eltern und Ersätze Dritter (StA.231-235)	SchAU E	20.319,25	21.000,00	-680,75	25.413,28
2/240300+817700	13	Landesbeitrag für 5-Jährige	Finan E	10.013,39	9.800,00	213,39	9.292,04
2/240300+861100	15	Beiträge des Landes zum Personalaufwand /60,0	Löhne E	229.998,73	246.300,00	-16.301,27	214.516,95
2/240300+861200	15	Bes. Bedarfszuweisungen (E-Geb.)	Finan E	35.760,07	35.000,00	760,07	36.023,00
2/240300+861700	15	Kinderbetreuungszuschuss Land	Finan E	2.994,36	3.000,00	-5,64	2.508,86
240300 KG Hofsteig				313.600,84	329.800,00	-16.199,16	292.510,05

Rechnungsabschluss 2019
Ordentlicher Haushalt

Marktgemeinde Hard

Ausgaben	RQ	HQ AOB	E / V	Rechnung	Voranschlag	Differenz	Ergebnis Vorjahr
1/240100-614000	24	Liegl	E	12.679,40	7.800,00	4.879,40	10.509,82
1/240100-614000/1	24	Liegl	E	3.425,06	3.100,00	325,06	3.084,92
1/240100-614001	24	Liegl	E	8.443,43	13.300,00	-4.856,57	10.696,60
1/240100-618000	24	SchKF	E	277,80	1.200,00	-922,20	152,60
1/240100-631000	24	EDV	E	696,71	600,00	96,71	744,29
1/240100-650000	25	Darl	E	4.061,50	13.000,00	-8.938,50	4.458,70
1/240100-670000	24	BauAm	E	1.616,52	1.600,00	16,52	1.576,05
1/240100-700000	24	Miete	E	12.068,92	13.200,00	-1.131,08	12.761,82
1/240100-711000	24	Amt	E	2.409,20	2.000,00	409,20	2.321,20
1/240100-728000	24	reini	E		500,00	-500,00	126,48
1/240100-728000/1	24	reini	E	32.644,98	33.200,00	-555,02	33.931,34
240100 KG Falkenweg				1.197.809,97	1.221.800,00	-23.990,03	1.089.852,23
240300 KG Hofsteig							
1/240300-042001	41	SchKE	V		100,00	-100,00	654,58
1/240300-042101	41	Liegn	V		100,00	-100,00	
1/240300-400000	23	SchKE	E	6.180,34	6.800,00	-619,66	7.400,10
1/240300-400001	23	SchKE	E	1.901,57	2.300,00	-398,43	876,07
1/240300-430000	23	SchAU	E	3.569,39	5.700,00	-2.130,61	5.367,89
1/240300-451000	23	Liegh	E	7.344,39	9.800,00	-2.455,61	7.364,27
1/240300-454000	23	reini	E	271,42	1.300,00	-1.028,58	596,44
1/240300-510000	20	Löhne	E	313.373,38	329.800,00	-16.426,62	283.488,45
1/240300-522000	20	Löhne	E	1.400,00	2.100,00	-700,00	2.100,00
1/240300-560000	20	Löhne	E	1.790,84	1.700,00	90,84	1.417,84
1/240300-580000	20	Löhne	E	10.810,52	13.100,00	-2.289,48	11.084,44
1/240300-581000	20	Löhne	E	69.965,61	73.400,00	-3.434,39	63.676,12
1/240300-581500	20	Löhne	E	2.952,39	2.700,00	252,39	2.637,00
1/240300-581510	20	Löhne	E	4.167,77	4.500,00	-332,23	4.079,64
1/240300-600000	24	Liegs	E	1.843,23	2.500,00	-656,77	1.793,77
1/240300-614000	24	Liegl	E	8.173,91	4.000,00	4.173,91	7.268,13
1/240300-614001	24	Liegl	E	5.374,07	6.500,00	-1.125,93	7.302,26
1/240300-618000	24	SchKE	E		600,00	-600,00	57,75
1/240300-631000	24	EDV	E	626,59	600,00	26,59	625,82
1/240300-670000	24	BauAm	E	421,20	500,00	-78,80	409,97
1/240300-711000	24	Amt	E	611,83	800,00	-188,17	703,90
1/240300-728000	24	reini	E		500,00	-500,00	541,17
1/240300-728000/1	24	reini	E	11.132,61	10.500,00	632,61	11.300,00
240300 KG Hofsteig				451.911,06	479.900,00	-27.988,94	420.745,61

**Rechnungsabschluss 2019
Ordentlicher Haushalt**

Einnahmen		RQ	HQ AOB	E / V	Rechnung	Voranschlag	Differenz	Ergebnis Vorjahr
240400	KG Hölzelestraße							
2/240400+817400	Beiträge der Eltern und Ersätze Dritter (StA.241-245)	13	SchAU	E	13.863,31	12.000,00	1.863,31	13.736,15
2/240400+817700	Landesbeitrag für 5-Jährige	13	Finan	E	5.491,21	5.600,00	-108,79	3.407,08
2/240400+861100	Beiträge des Landes zum Personalaufwand /60,0	15	Löhne	E	128.734,13	128.800,00	-65,87	122.861,06
2/240400+861200	Bes. Bedarfszuweisungen (E-Geb.)	15	Finan	E	19.953,78	20.000,00	-46,22	19.737,00
2/240400+861700	Kinderbetreuungszuschuss Land	15	Finan	E	1.642,07	1.700,00	-57,93	919,91
240400 KG Hölzelestraße					169.684,50	168.100,00	1.584,50	160.661,20
240600	KG NEU							
240600 KG NEU					0,00	0,00	0,00	0,00
240700	KG See							
2/240700+817400	Beiträge der Eltern und Ersätze Dritter (StA.53,271-275)	13	SchAU	E	14.405,54	12.500,00	1.905,54	12.181,53
2/240700+817700	Landesbeitrag für 5-Jährige	13	Finan	E	8.398,33	9.100,00	-701,67	8.362,83
2/240700+861100	Beiträge des Landes zum Personalaufwand /60,0	15	Löhne	E	188.864,09	191.400,00	-2.535,91	185.548,75
2/240700+861200	Bes. Bedarfszuweisungen (E-Geb.)	15	Finan	E	30.090,46	28.500,00	1.590,46	28.625,00
2/240700+861700	Kinderbetreuungszuschuss Land	15	Finan	E	2.511,40	2.600,00	-88,60	2.257,97

Rechnungsabschluss 2019
Ordentlicher Haushalt

Marktgemeinde Hard

Ausgaben		RQ	HQ AOB	E / V	Rechnung	Voranschlag	Differenz	Ergebnis Vorjahr
240400	KG Hölzelestraße							
1/240400-042001	Anschaffung Einrichtungs- und Gebrauchsgegenst. (KG)	41	SCHKH	V		100,00	-100,00	
1/240400-042101	Anschaffung Einrichtungs- und Gebrauchsgegenst. (Allgemein)	41	LiegN	V		100,00	-100,00	
1/240400-400000	Laufende Ausgaben, Geringw. Spielsachen, Sonstiges	23	SCHKH	E	3.622,24	3.600,00	22,24	4.023,01
1/240400-400001	Einmalige Ausgaben, Geringw. Spielsachen, Sonstiges	23	SCHKH	E	3.611,71	4.300,00	-688,29	1.126,26
1/240400-430000	Kosten Ganztagskindergarten	23	SchAU	E	6.360,31	7.200,00	-839,69	7.440,93
1/240400-451000	Brennstoffe	23	LiegH	E	2.463,63	3.500,00	-1.036,37	2.703,68
1/240400-454000	Reinigungsmittel	23	reini	E	208,58	500,00	-291,42	471,58
1/240400-510000	Geldbezüge der Angestellten	20	Löhne	E	169.653,86	169.800,00	-146,14	162.192,37
1/240400-522000	Bezüge sonst. Bedienstete Angestellte (nicht ganzjährig)	20	Löhne	E		100,00	-100,00	
1/240400-560000	Reisegebühren, KM-Geld und Kfz. Pauschalen	20	Löhne	E	620,27	400,00	220,27	395,34
1/240400-580000	DGB zum Ausgleichsfond für Familienbeihilfen	20	Löhne	E	6.616,20	6.700,00	-83,80	6.340,81
1/240400-581000	Sonstige DGB zur sozialen Sicherheit	20	Löhne	E	33.921,49	33.900,00	21,49	32.304,35
1/240400-581500	Beitr. der Gem. an Pensionskasse	20	Löhne	E	1.447,55	1.300,00	147,55	1.060,90
1/240400-581510	Beitr. der Gem. an Mitarbeitervorsorgek.	20	Löhne	E	2.551,34	2.600,00	-48,66	2.510,16
1/240400-600000	Strom	24	LiegS	E	534,48	900,00	-365,52	574,94
1/240400-614000	Laufende Instandh. von Gebäude und Anlagen	24	Liegl	E	3.699,80	2.500,00	1.199,80	2.548,46
1/240400-614001	Sanierung von Gebäude und Anlagen	24	Liegl	E	10.527,23	13.200,00	-2.672,77	29.601,06
1/240400-618000	Instandh. der Betriebsausstattung	24	SCHKH	E		400,00	-400,00	
1/240400-631000	Telekommunikationsdienste	24	EDV	E	87,59	200,00	-112,41	86,82
1/240400-670000	Versicherungen	24	BauAm	E	218,23	300,00	-81,77	233,72
1/240400-711000	Geb. f. d. Ben. v. Gem.einricht. u. -anlagen gemäß FAG (Ausg)	24	Amt	E	368,06	400,00	-31,94	334,48
1/240400-728000	Entgelte für sonstige Leistungen	24	reini	E		500,00	-500,00	666,69
1/240400-728000/1	Entgelte für Reinigungsarbeiten	24	reini	E	7.994,21	7.600,00	394,21	1.806,21
	240400 KG Hölzelestraße				254.506,78	260.100,00	-5.593,22	256.421,77
240600	KG NEU							
1/240600-010001	Neu- und Erweiterungsbauten	40	LiegN	V	34.063,62	100.000,00	-65.936,38	5.885,00
	240600 KG NEU				34.063,62	100.000,00	-65.936,38	5.885,00
240700	KG See							
1/240700-042001	Anschaffung Einrichtungs- und Gebrauchsgegenst. (KG)	41	SchKS	V		700,00	-700,00	
1/240700-042101	Anschaffung Einrichtungs- und Gebrauchsgegenst. (Allgemein)	41	LiegN	V		100,00	-100,00	
1/240700-400000	Laufende Ausgaben, Geringw. Spielsachen, Sonstiges	23	SchKS	E	6.127,31	5.700,00	427,31	5.963,29
1/240700-400001	Einmalige Ausgaben, Geringw. Spielsachen, Sonstiges	23	SchKS	E	603,08	1.300,00	-696,92	632,07
1/240700-430000	Kosten Ganztageskindergarten	23	SchAU	E	1.941,73	100,00	1.841,73	
1/240700-451000	Brennstoffe	23	LiegH	E	1.118,42	1.200,00	-81,58	916,67
1/240700-454000	Reinigungsmittel	23	reini	E	638,58	1.300,00	-661,42	199,93
1/240700-510000	Geldbezüge der Angestellten	20	Löhne	E	249.022,93	252.200,00	-3.177,07	244.687,87

**Rechnungsabschluss 2019
Ordentlicher Haushalt**

Einnahmen	RQ	HQ AOB	E / V	Rechnung	Voranschlag	Differenz	Ergebnis Vorjahr
240700 KG See				244.269,82	244.100,00	169,82	236.976,08
240900		KG Wallstraße					
2/240900+817200	13	Ersätze AMS für Alterteizeit, etc.	Finan E	25.902,19	21.600,00	4.302,19	5.397,48
2/240900+817400	13	Beiträge der Eltern und Ersätze Dritter (StA.52,291-295)	SchAU E	30.124,49	33.000,00	-2.875,51	31.248,26
2/240900+817700	13	Landesbeitrag für 5-Jährige	Finan E	9.044,35	8.500,00	544,35	9.601,77
2/240900+861100	15	Beiträge des Landes zum Personalaufwand /60,0	Löhne E	196.408,47	190.000,00	6.408,47	200.146,48
2/240900+861200	15	Bes. Bedarfszuweisungen (E-Geb.)	Finan E	33.167,58	35.000,00	-1.832,42	35.816,00
2/240900+861700	15	Kinderbetreuungszuschuss Land	Finan E	2.704,66	1.000,00	1.704,66	2.592,49

Rechnungsabschluss 2019
Ordentlicher Haushalt

Marktgemeinde Hard

Ausgaben	RQ	HQ AOB	E / V	Rechnung	Voranschlag	Differenz	Ergebnis Vorjahr
1/240700-522000	20	Löhne	E		100,00	-100,00	
1/240700-560000	20	Löhne	E	1.340,19	1.100,00	240,19	1.063,20
1/240700-580000	20	Löhne	E	9.729,44	9.900,00	-170,56	9.562,42
1/240700-581000	20	Löhne	E	49.605,25	50.300,00	-694,75	48.739,25
1/240700-581500	20	Löhne	E	1.720,01	1.600,00	120,01	1.526,80
1/240700-581510	20	Löhne	E	3.749,78	3.900,00	-150,22	3.660,45
1/240700-600000	24	LiegS	E	685,98	1.200,00	-514,02	588,92
1/240700-614000	24	Liegl	E	1.538,02	2.000,00	-461,98	2.974,58
1/240700-614001	24	Liegl	E	92,03	1.500,00	-1.407,97	1.588,19
1/240700-618000	24	SchKS	E		600,00	-600,00	
1/240700-631000	24	EDV	E	87,59	100,00	-12,41	86,82
1/240700-670000	24	BauAm	E	304,24	400,00	-95,76	296,20
1/240700-711000	24	Amt	E	465,78	700,00	-234,22	605,28
1/240700-728000	24	reini	E		500,00	-500,00	62,84
1/240700-728000/1	24	reini	E	11.440,29	11.400,00	40,29	10.635,41
240700 KG See				340.210,65	347.900,00	-7.689,35	333.790,19
240900 KG Wallstraße							
1/240900-042001	41	SchKW	V	737,49	1.100,00	-362,51	2.123,89
1/240900-042101	41	LiegN	V		100,00	-100,00	755,00
1/240900-400000	23	SchKW	E	6.626,91	6.900,00	-273,09	6.989,78
1/240900-400001	23	SchKW	E	704,04	1.300,00	-595,96	857,84
1/240900-430000	23	SchAU	E	12.886,67	17.200,00	-4.313,33	16.128,83
1/240900-451000	23	LiegH	E	5.867,99	6.100,00	-232,01	5.942,14
1/240900-454000	23	reini	E	840,16	500,00	340,16	570,01
1/240900-510000	20	Löhne	E	278.721,57	262.500,00	16.221,57	262.048,32
1/240900-522000	20	Löhne	E	1.050,00	2.100,00	-1.050,00	700,00
1/240900-523000	20	Löhne	E		100,00	-100,00	
1/240900-560000	20	Löhne	E	1.450,64	800,00	650,64	862,56
1/240900-569000	20	Löhne	E				6.104,33
1/240900-580000	20	Löhne	E	11.101,47	10.500,00	601,47	10.302,32
1/240900-581000	20	Löhne	E	67.105,12	59.600,00	7.505,12	56.109,89
1/240900-581500	20	Löhne	E	2.521,08	2.300,00	221,08	1.911,58
1/240900-581510	20	Löhne	E	2.797,42	2.600,00	197,42	2.744,00
1/240900-600000	24	LiegS	E	1.146,09	1.900,00	-753,91	905,45
1/240900-614000	24	Liegl	E	2.739,25	2.000,00	739,25	5.904,85
1/240900-614001	24	Liegl	E	12.928,65	14.500,00	-1.571,35	5.338,22
1/240900-618000	24	SchKW	E	107,25	600,00	-492,75	77,74
1/240900-631000	24	EDV	E	675,59	600,00	75,59	674,82
1/240900-670000	24	BauAm	E	755,82	800,00	-44,18	736,26

**Rechnungsabschluss 2019
Ordentlicher Haushalt**

Einnahmen	RQ	HQ AOB	E / V	Rechnung	Voranschlag	Differenz	Ergebnis Vorjahr
240900 KG Wallstraße				297.351,74	289.100,00	8.251,74	284.802,48
240 Kleinkindbetreuung/Kindergärten				2.808.831,03	2.807.100,00	1.731,03	2.525.338,39
241 Förderung der Kindergärtnerinnen							
241000 Förderung des Kindergartenpersonals							
241 Förderung der Kindergärtnerinnen				0,00	0,00	0,00	0,00
24 Vorschulische Erziehung Kleinkindbetreuung/Kindergärten				2.808.831,03	2.807.100,00	1.731,03	2.525.338,39
25 Außerschulische Jugendberziehung							
259 Sonstige Einrichtungen und Maßnahmen							
259000 Außerschulische Jugendberziehung							
2/259000+861000 Laufende Landesbeitr. f. 3 Jährige (E-Geb.)	15	SchKK	E	94.923,00	97.600,00	-2.677,00	84.468,35
2/259000+861001 einmalige Landesbeiträge u.A. (E-Geb.)	15	Jugen	E	10.558,25	100,00	10.458,25	5.466,01
259 Sonstige Einrichtungen und Maßnahmen				105.481,25	97.700,00	7.781,25	89.934,36
25 Außerschulische Jugendberziehung				105.481,25	97.700,00	7.781,25	89.934,36
26 Sport und ausserschulische Leibberziehung							
262 Sportplätze							
262000 Sportplätze							
2/262000+860001 Einmalige Bundesförderung	15	Finan	E				7.500,00
262000 Sportplätze				0,00	0,00	0,00	7.500,00

Rechnungsabschluss 2019
Ordentlicher Haushalt

Marktgemeinde Hard

Ausgaben	RQ	HQ AOB	E / V	Rechnung	Voranschlag	Differenz	Ergebnis Vorjahr	
1/240900-711000	Geb. f. d. Ben. v. Gem.einricht. u. -anlagen gemäß FAG (Ausg)	24	Amt	E	760,47	700,00	60,47	717,85
1/240900-728000	Entgelte für sonstige Leistungen	24	reini	E		500,00	-500,00	1.003,89
1/240900-728000/1	Entgelte für Reinigungsarbeiten	24	reini	E	14.228,38	13.900,00	328,38	12.603,65
240900	KG Wallstraße				425.752,06	409.200,00	16.552,06	402.113,22
240	Kleinkindbetreuung/Kindergärten				4.139.227,20	4.235.600,00	-96.372,80	3.716.094,56
241	Förderung der Kindergärtnerinnen							
241000	Förderung des Kindergartenpersonals							
1/241000-729000	Laufende sonstige Ausgaben (Zivildienst)	24	Löhne	E	10.422,00	15.300,00	-4.878,00	15.562,20
1/241000-729001	Einmalige sonstige Ausgaben	24	SchKK	E	6.144,27	7.500,00	-1.355,73	2.799,51
1/241000-768001	Einmalige Kosten	27	SchKK	E	23.826,03	29.100,00	-5.273,97	13.318,63
241	Förderung der Kindergärtnerinnen				40.392,30	51.900,00	-11.507,70	31.680,34
24	Vorschulische Erziehung Kleinkindbetreuung/Kindergärten				4.179.619,50	4.287.500,00	-107.880,50	3.747.774,90
25	Außerschulische Jugendberziehung							
259	Sonstige Einrichtungen und Maßnahmen							
259000	Außerschulische Jugendberziehung							
1/259000-728000	Kostenanteil für Kleinkinderbetreuung	24	SchKK	E	49.595,50	41.900,00	7.695,50	57.100,00
1/259000-728000/1	Kostenanteil für 3 Jährige	24	SchKK	E	91.546,37	97.600,00	-6.053,63	90.664,00
1/259000-729000	Laufende Ausgaben Jugendbeteiligungsmo- dell	24	Jugen	E	2.954,77	15.000,00	-12.045,23	116,01
1/259000-757000	Lauf. Beitr. f. Jugendarbeit, junge Parteien, Jugendvereinig.	27	Jugen	E	195.500,00	195.500,00		172.620,00
1/259000-757000/1	Sonst. Beiträge an Jugendvereine (Festunterstützung)	27	Jugen	E	19,50	1.000,00	-980,50	37,00
1/259000-757001	Einmalige Beitr. f. Jugendarbeit, junge Parteien, Jugendvereini	27	Jugen	E		100,00	-100,00	6.000,00
259	Sonstige Einrichtungen und Maßnahmen				339.616,14	351.100,00	-11.483,86	326.537,01
25	Außerschulische Jugendberziehung				339.616,14	351.100,00	-11.483,86	326.537,01
26	Sport und ausserschulische Leibberziehung							
262	Sportplätze							
262000	Sportplätze							
1/262000-759000	Beitrag an HSUFABG. (f. Sportanlagen am See)	27	HSUFA	E	121.600,00	171.600,00	-50.000,00	248.940,84
1/262000-777001	Einmalige Beiträge für den Ausbau von Sportanlagen an Verei	44	Sport	E		100,00	-100,00	
262000	Sportplätze				121.600,00	171.700,00	-50.100,00	248.940,84

**Rechnungsabschluss 2019
Ordentlicher Haushalt**

Einnahmen		RQ	HQ AOB	E / V	Rechnung	Voranschlag	Differenz	Ergebnis Vorjahr
262100	Sportanlage Waldstadion							
2/262100+824000	Mieten und Pachte	14	Miete	E	7.884,08	6.100,00	1.784,08	7.876,52
<hr/>								
	262100 Sportanlage Waldstadion				7.884,08	6.100,00	1.784,08	7.876,52
	262 Sportplätze				7.884,08	6.100,00	1.784,08	15.376,52
<hr/>								
263	Turn- und Sporthallen							
263000	Turn- und Sporthallen							
<hr/>								
	263 Turn- und Sporthallen				0,00	0,00	0,00	0,00
<hr/>								
264	Eislaufplätze und -hallen							
264000	Eislaufplätze							
<hr/>								
	264 Eislaufplätze und -hallen				0,00	0,00	0,00	0,00
<hr/>								
266	Wintersportanlagen							
266000	Wintersportanlagen							
<hr/>								
	266 Wintersportanlagen				0,00	0,00	0,00	0,00
<hr/>								
269	Sonstige Einrichtungen und Maßnahmen							
269000	Sonstige Einrichtungen und Maßnahmen							
<hr/>								
	269 Sonstige Einrichtungen und Maßnahmen				0,00	0,00	0,00	0,00
	26 Sport und außerschulische Leibeserziehung				7.884,08	6.100,00	1.784,08	15.376,52

Rechnungsabschluss 2019
Ordentlicher Haushalt

Marktgemeinde Hard

Ausgaben		RQ	HQ AOB	E / V	Rechnung	Voranschlag	Differenz	Ergebnis Vorjahr
262100	Sportanlage Waldstadion							
1/262100-614000	Laufende Instandh. von Gebäude und Anlagen	24	Liegl	E	2.999,40	3.700,00	-700,60	7.200,00
1/262100-614001	Sanierung von Gebäude und Anlagen	24	Liegl	E		10.000,00	-10.000,00	1.678,77
1/262100-729000	Sonstige laufende Ausgaben	24	Amt	E	3.673,29	3.900,00	-226,71	2.535,21
1/262100-729001	Sonstige einmalige Ausgaben	24	Amt	E		100,00	-100,00	
	262100 Sportanlage Waldstadion				6.672,69	17.700,00	-11.027,31	11.413,98
	262 Sportplätze				128.272,69	189.400,00	-61.127,31	260.354,82
263	Turn- und Sporthallen							
263000	Turn- und Sporthallen							
1/263000-759000	Beitrag an HSUFABG. (f. Sporthalle)	27	HSUFA	E	1.775.628,98	1.315.300,00	460.328,98	1.225.238,68
	263 Turn- und Sporthallen				1.775.628,98	1.315.300,00	460.328,98	1.225.238,68
264	Eislaufplätze und -hallen							
264000	Eislaufplätze							
1/264000-759000	Beitrag an HSUFABG. (f. Eislaufplatz)	27	HSUFA	E	336.627,44	394.600,00	-57.972,56	330.084,45
	264 Eislaufplätze und -hallen				336.627,44	394.600,00	-57.972,56	330.084,45
266	Wintersportanlagen							
266000	Wintersportanlagen							
1/266000-613000	Instandh. von Wintersportanlagen	24	Sport	E		100,00	-100,00	
	266 Wintersportanlagen				0,00	100,00	-100,00	0,00
269	Sonstige Einrichtungen und Maßnahmen							
269000	Sonstige Einrichtungen und Maßnahmen							
1/269000-757000	Laufende Beitr. an Sportvereine u. Übungsleiterentschädigung	27	Sport	E	335.472,40	384.800,00	-49.327,60	354.305,88
1/269000-757000/1	Sonst. Beiträge an Sportvereine (Festunterstützung)	27	Sport	E	11.683,86	17.600,00	-5.916,14	9.696,29
1/269000-757001	Einmalige Beiträge für Sportvereine (Allgemein - nicht Bau)	27	Sport	E	37.195,81	46.400,00	-9.204,19	14.244,00
1/269000-757001/1	Einmalige Beiträge für Sportlererehrung	27	Sport	E	13.194,31	13.200,00	-5,69	
	269 Sonstige Einrichtungen und Maßnahmen				397.546,38	462.000,00	-64.453,62	378.246,17
	26 Sport und ausserschulische Leibeserziehung				2.638.075,49	2.361.400,00	276.675,49	2.193.924,12

**Rechnungsabschluss 2019
Ordentlicher Haushalt**

Einnahmen		RQ	HQ AOB	E / V	Rechnung	Voranschlag	Differenz	Ergebnis Vorjahr
27	Erwachsenenbildung							
273	Volksbüchereien							
273000	Volksbüchereien							
<hr/>								
	273	Volksbüchereien			0,00	0,00	0,00	0,00
279	Sonstige Einrichtungen und Maßnahmen							
279000	Sonstige Einrichtungen und Maßnahmen							
<hr/>								
	279	Sonstige Einrichtungen und Maßnahmen			0,00	0,00	0,00	0,00
	27	Erwachsenenbildung			0,00	0,00	0,00	0,00
28	Forschung und Wissenschaft							
282	Studienbeihilfen							
282000	Sonstige Einrichtungen und Maßnahmen							
<hr/>								
	282	Studienbeihilfen			0,00	0,00	0,00	0,00
	28	Forschung und Wissenschaft			0,00	0,00	0,00	0,00
	2	Unterricht, Erziehung, Sport und Wissenschaft			5.265.346,26	4.506.600,00	758.746,26	12.196.698,77

**Rechnungsabschluss 2019
Ordentlicher Haushalt**

Ausgaben		RQ	HQ AOB	E / V	Rechnung	Voranschlag	Differenz	Ergebnis Vorjahr
27	Erwachsenenbildung							
273	Volksbüchereien							
273000	Volksbüchereien							
1/273000-457000	Anschaffung von Büchern	23	Bgm	E		500,00	-500,00	
1/273000-700000	Mieten und Pachte	24	Finan	E	7.495,92	7.400,00	95,92	7.391,88
1/273000-757000	Laufende Beiträge für Volksbücherei	27	Kultu	E	83.000,00	83.000,00		75.000,00
	273 Volksbüchereien				90.495,92	90.900,00	-404,08	82.391,88
279	Sonstige Einrichtungen und Maßnahmen							
279000	Sonstige Einrichtungen und Maßnahmen							
1/279000-729000	Sonstige Aufwendungen für Volksbildung (Allgemein)	24	Amt	E		100,00	-100,00	
1/279000-729000/1	Sonstige Aufwendungen für Volksbildung (Proj. Schulausschu:	24	SchAU	E	419,00	5.000,00	-4.581,00	513,00
	279 Sonstige Einrichtungen und Maßnahmen				419,00	5.100,00	-4.681,00	513,00
	27 Erwachsenenbildung				90.914,92	96.000,00	-5.085,08	82.904,88
28	Forschung und Wissenschaft							
282	Studienbeihilfen							
282000	Sonstige Einrichtungen und Maßnahmen							
1/282000-768000	Studienbeihilfen an Hochschüler und andere Beiträge	27	Sekre	E	43.000,00	40.000,00	3.000,00	41.600,00
	282 Studienbeihilfen				43.000,00	40.000,00	3.000,00	41.600,00
	28 Forschung und Wissenschaft				43.000,00	40.000,00	3.000,00	41.600,00
	2 Unterricht, Erziehung, Sport und Wissenschaft				10.925.215,48	11.242.700,00	-317.484,52	23.411.019,97

Rechnungsabschluss 2019 Ordentlicher Haushalt

Einnahmen		RQ	HQ AOB	E / V	Rechnung	Voranschlag	Differenz	Ergebnis Vorjahr
3 Kunst, Kultur und Kultus								
32	Musik und darstellende Kunst							
322	Maßnahmen zur Förderung der Musikpflege							
322000	Maßnahmen der Musikpflege							
2/322000+861000	Landesbeiträge (E-Geb.)	15	Finan	E	62.620,00	27.000,00	35.620,00	34.390,00
					62.620,00	27.000,00	35.620,00	34.390,00
32					62.620,00	27.000,00	35.620,00	34.390,00
322					62.620,00	27.000,00	35.620,00	34.390,00
322000					62.620,00	27.000,00	35.620,00	34.390,00
<hr/>								
33	Schrifttum und Sprache							
330	Förderung von Schrifttum und Sprache							
330000	Sonstige Einrichtungen und Maßnahmen							
2/330000+803000	Erlöse von Bücherverkauf und andere Beiträge (StA.54)	18	Kultu	E	4.716,36	100,00	4.616,36	
					4.716,36	100,00	4.616,36	0,00
330					4.716,36	100,00	4.616,36	0,00
33					4.716,36	100,00	4.616,36	0,00
<hr/>								
36	Heimatpflege							
360	Heimatmuseen							
360000	Heimatmuseum Schlössle							
2/360000+810000	Erlöse und Eintritte	13	Archi	E	2.965,13	3.000,00	-34,87	3.207,71
					2.965,13	3.000,00	-34,87	3.207,71
360					2.965,13	3.000,00	-34,87	3.207,71
<hr/>								
361	Nichtwissenschaftliche Archive							

Rechnungsabschluss 2019
Ordentlicher Haushalt

Marktgemeinde Hard

Ausgaben	RQ	HQ AOB	E / V	Rechnung	Voranschlag	Differenz	Ergebnis Vorjahr
3 Kunst, Kultur und Kultus							
32	Musik und darstellende Kunst						
322	Maßnahmen zur Förderung der Musikpflege						
322000	Maßnahmen der Musikpflege						
1/322000-757000	Laufende Beiträge an Vereine als Rechtsträger von Musikschu	27	Kultu	E	438.000,00	438.000,00	468.000,00
1/322000-757000/1	Sonst. Beiträge an Kulturvereine (Festunterstützung)	27	Kultu	E	4.845,60	2.200,00	1.960,80
1/322000-757001	Einmalige Beiträge an Vereine als Rechtsträger von Musikschu	27	Kultu	E	8.000,00	8.000,00	10.000,00
1/322000-757100	Laufende Beiträge an Musikverein	27	Kultu	E	29.500,00	29.500,00	29.500,00
1/322000-757101	Einmalige Beiträge an Musikverein	27	Kultu	E			8.250,00
1/322000-757200	Laufende Beiträge an Chor- und Orchestervereinigungen	27	Kultu	E	6.500,00	6.500,00	6.000,00
1/322000-757201	Einmalige Beiträge an Chor- und Orchestervereinigungen	27	Kultu	E	1.600,00	1.600,00	
322	Maßnahmen zur Förderung der Musikpflege				488.445,60	485.800,00	2.645,60
32	Musik und darstellende Kunst				488.445,60	485.800,00	2.645,60
33	Schrifttum und Sprache						
330	Förderung von Schrifttum und Sprache						
330000	Sonstige Einrichtungen und Maßnahmen						
1/330000-403001	Einm. Beitr. f. Druckkosten u. Druckkostenbeiträge	23	Kultu	E	3.750,00	100,00	3.650,00
330	Förderung von Schrifttum und Sprache				3.750,00	100,00	3.650,00
33	Schrifttum und Sprache				3.750,00	100,00	3.650,00
36	Heimatpflege						
360	Heimatismuseen						
360000	Heimatismuseum Schlössle						
1/360000-522000	Bezüge sonst. Bedienstete Angestellte (nicht ganzjährig)	20	Löhne	E	4.702,55	6.600,00	5.296,07
1/360000-523000	Bezüge sonst. Bedienstete Arbeiter (nicht ganzjährig)	20	Löhne	E		100,00	-100,00
1/360000-580000	DGB zum Ausgleichsfond für Familienbeihilfen	20	Löhne	E		100,00	51,93
1/360000-581000	Sonstige DGB zur sozialen Sicherheit	20	Löhne	E	778,42	1.200,00	876,59
1/360000-581500	Beitr. der Gem. an Pensionskasse	20	Löhne	E		100,00	-100,00
1/360000-581510	Beitr. der Gem. an Mitarbeitervorsorgek.	20	Löhne	E	71,98	100,00	81,03
1/360000-614000	Laufende Instandh. von Gebäude und Anlagen	24	Liegl	E	2.546,19	800,00	1.871,03
1/360000-614001	Sanierung von Gebäude und Anlagen	24	Liegl	E		100,00	1.270,97
1/360000-710000	Öffentl. Abgaben (Ausgaben) ohne Geb. gemäß FAG	24	Löhne	E	141,08	200,00	158,87
1/360000-757000	Laufende Ausgaben	27	Archi	E	10.125,17	11.500,00	10.255,54
1/360000-757001	Einmalige Ausgaben	27	Archi	E		1.500,00	1.100,13
360	Heimatismuseen				18.365,39	22.300,00	-3.934,61
361	Nichtwissenschaftliche Archive						

**Rechnungsabschluss 2019
Ordentlicher Haushalt**

Einnahmen		RQ	HQ AOB	E / V	Rechnung	Voranschlag	Differenz	Ergebnis Vorjahr
361000	Heimatarchive							
2/361000+829000	Sonstige Einnahmen	18	Archi	E				1.350,00
2/361000+861000	Landesbeiträge (E-Geb.)	15	Archi	E	3.000,00	3.000,00		5.500,00
361 Nichtwissenschaftliche Archive					3.000,00	3.000,00	0,00	6.850,00
362	Denkmalpflege							
362000	Denkmalpflege							
362 Denkmalpflege					0,00	0,00	0,00	0,00
363	Altstadterhaltung und Ortsbildpflege							
363000	Altstadterhaltung u. Ortsbildpflege							
2/363000+829000	Laufende Einnahmen	18	Finan	E		25.500,00	-25.500,00	21.330,55
363 Altstadterhaltung und Ortsbildpflege					0,00	25.500,00	-25.500,00	21.330,55
369	Sonstige Einrichtungen und Maßnahmen							
369000	Sonstige Einrichtungen und Maßnahmen							
369 Sonstige Einrichtungen und Maßnahmen					0,00	0,00	0,00	0,00
36	Heimatspflege				5.965,13	31.500,00	-25.534,87	31.388,26

Rechnungsabschluss 2019
Ordentlicher Haushalt

Marktgemeinde Hard

Ausgaben	RQ	HQ AOB	E / V	Rechnung	Voranschlag	Differenz	Ergebnis Vorjahr
361000		Heimatarchive					
1/361000-050001	40	Archi	V	2.300,00	5.000,00	-2.700,00	1.100,00
1/361000-510000	20	Löhne	E	26.521,76	26.400,00	121,76	25.563,42
1/361000-522000	20	Löhne	E	13.234,52	13.100,00	134,52	12.069,83
1/361000-560000	20	Löhne	E	11,76	300,00	-288,24	306,61
1/361000-580000	20	Löhne	E	1.159,24	1.400,00	-240,76	1.125,28
1/361000-581000	20	Löhne	E	7.706,87	7.700,00	6,87	7.319,53
1/361000-581500	20	Löhne	E	225,40	300,00	-74,60	217,30
1/361000-581510	20	Löhne	E	467,40	600,00	-132,60	455,89
1/361000-614001	24	Liegl	E	101,84	100,00	1,84	
1/361000-710000	24	Löhne	E	1.192,65	1.200,00	-7,35	1.174,70
1/361000-729000	24	Archi	E	13.281,69	13.300,00	-18,31	14.658,70
361		Nichtwissenschaftliche Archive		66.203,13	69.400,00	-3.196,87	63.991,26
362		Denkmalpflege					
362000		Denkmalpflege					
1/362000-050001	40	Kultu	V		100,00	-100,00	
1/362000-729000	24	Kultu	E		300,00	-300,00	269,47
1/362000-729001	24	Kultu	E		100,00	-100,00	
362		Denkmalpflege		0,00	500,00	-500,00	269,47
363		Altstadterhaltung und Ortsbildpflege					
363000		Altstadterhaltung u. Ortsbildpflege					
1/363000-729000	24	BauHo	E	149.389,21	115.000,00	34.389,21	138.797,46
1/363000-729001	24	BauHo	E	195,00	100,00	95,00	
363		Altstadterhaltung und Ortsbildpflege		149.584,21	115.100,00	34.484,21	138.797,46
369		Sonstige Einrichtungen und Maßnahmen					
369000		Sonstige Einrichtungen und Maßnahmen					
1/369000-042001	41	Finan	V	43.944,54	36.000,00	7.944,54	
1/369000-729000	24	Amt	E	16.291,51	23.500,00	-7.208,49	21.818,51
1/369000-729001	24	Jugen	E		100,00	-100,00	
1/369000-729002	24	Kultu	E	16.850,00	14.900,00	1.950,00	13.850,00
1/369000-757000	27	Amt	E	31.345,18	32.600,00	-1.254,82	18.834,43
1/369000-757001	27	Kultu	E	2.862,25	5.000,00	-2.137,75	1.000,00
369		Sonstige Einrichtungen und Maßnahmen		111.293,48	112.100,00	-806,52	55.502,94
36		Heimatspflege		345.446,21	319.400,00	26.046,21	279.523,29

**Rechnungsabschluss 2019
Ordentlicher Haushalt**

Einnahmen		RQ	HQ AOB	E / V	Rechnung	Voranschlag	Differenz	Ergebnis Vorjahr
38	Sonstige Kulturpflege							
380	Einrichtungen der Kulturpflege							
380000	Einrichtungen der Kulturpflege							
2/380000+810000	Erlöse von Kulturveranstaltungen (Allgemein)	13	Kultu	E	54.032,51	20.000,00	34.032,51	39.107,34
2/380000+810000/1	Erlöse von Kulturveranstaltungen (Harder Literaturwettbewerb)	13	Kultu	E				607,52
2/380000+861000	Landesbeiträge für Kulturveranstaltungen (E-Geb.)	15	Kultu	E		100,00	-100,00	12.000,00
	380000 Einrichtungen der Kulturpflege				54.032,51	20.100,00	33.932,51	51.714,86
380100	Gemeindesaal/Seezentrum							
	380100 Gemeindesaal/Seezentrum				0,00	0,00	0,00	0,00
380300	Kulturwerkstätte Kammgarn							
2/380300+817000	Laufende Ersätze vom Verein Kulturwerkstätte Kammgarn (St/	13	Kultu	E	195.170,80	173.000,00	22.170,80	228.099,38
	380300 Kulturwerkstätte Kammgarn				195.170,80	173.000,00	22.170,80	228.099,38
	380 Einrichtungen der Kulturpflege				249.203,31	193.100,00	56.103,31	279.814,24
	38 Sonstige Kulturpflege				249.203,31	193.100,00	56.103,31	279.814,24
39	Kultus							
390	Kirchliche Angelegenheiten							
390000	Kirchliche Angelegenheiten							
	390 Kirchliche Angelegenheiten				0,00	0,00	0,00	0,00
	39 Kultus				0,00	0,00	0,00	0,00
	3 Kunst, Kultur und Kultus				322.504,80	251.700,00	70.804,80	345.592,50

**Rechnungsabschluss 2019
Ordentlicher Haushalt**

Ausgaben	RQ	HQ AOB	E / V	Rechnung	Voranschlag	Differenz	Ergebnis Vorjahr	
38								
Sonstige Kulturpflege								
380								
Einrichtungen der Kulturpflege								
380000								
Einrichtungen der Kulturpflege								
1/380000-729000	Kosten für Kulturveranstaltungen (Allgemein)	24	Kultu	E	77.641,61	59.300,00	18.341,61	113.067,78
1/380000-729001	Kosten für Kulturveranstaltungen (Harder Literaturwettbewerbe	24	Kultu	E	216,57	3.000,00	-2.783,43	37.442,83
380000	Einrichtungen der Kulturpflege				77.858,18	62.300,00	15.558,18	150.510,61
380100	Gemeindesaal/Seezentrum							
1/380100-759000	Beitrag an HSUFABG. (f. Gemeindesaal/Seezentrum)	27	HSUFA	E	357.600,00	357.600,00		358.472,11
380100	Gemeindesaal/Seezentrum				357.600,00	357.600,00	0,00	358.472,11
380300	Kulturwerkstätte Kammgarn							
1/380300-614101	Sanierung Kulturwerkstatt	24	Liegl	E	609,55	700,00	-90,45	
1/380300-700100	Miete Kulturwerkstatt	24	Miete	E	46.689,24	47.100,00	-410,76	45.702,12
1/380300-757100	Laufende Beiträge für Verein Kulturwerkstätte Kammgarn	27	Kultu	E	308.262,55	254.000,00	54.262,55	312.620,28
1/380300-757101	Einmalige Beiträge an Verein Kulturwerkstätte Kammgarn	27	Kultu	E	4.902,49	5.000,00	-97,51	11.594,08
380300	Kulturwerkstätte Kammgarn				360.463,83	306.800,00	53.663,83	369.916,48
380	Einrichtungen der Kulturpflege				795.922,01	726.700,00	69.222,01	878.899,20
38	Sonstige Kulturpflege				795.922,01	726.700,00	69.222,01	878.899,20
39	Kultus							
390	Kirchliche Angelegenheiten							
390000	Kirchliche Angelegenheiten							
1/390000-757000	Laufende Beiträge f. Kirchen u. kirchl. Angelegenheiten	27	Bgm	E	8.761,73	14.000,00	-5.238,27	14.004,31
1/390000-757001	Einmalige Beiträge f. Kirchen- u. kirchl. Angelegenheiten	27	Bgm	E	50.000,00	50.000,00		
390	Kirchliche Angelegenheiten				58.761,73	64.000,00	-5.238,27	14.004,31
39	Kultus				58.761,73	64.000,00	-5.238,27	14.004,31
3	Kunst, Kultur und Kultus				1.692.325,55	1.596.000,00	96.325,55	1.696.137,60

Rechnungsabschluss 2019
Ordentlicher Haushalt

Marktgemeinde Hard

Einnahmen		RQ	HQ AOB	E / V	Rechnung	Voranschlag	Differenz	Ergebnis Vorjahr
4 Soziale Wohlfahrt und Wohnbauförderung								
41	Allgemeine öffentliche Wohlfahrt							
411	Maßnahmen der allgemeinen Sozialhilfe							
411000	Maßnahmen der allgemeinen Sozialhilfe							
2/411000+861000	Zuschuss des Landes zum Beitrag des Sozialfonds	15	Finan	E	106.462,00	300.700,00	-194.238,00	140.815,00
	411 Maßnahmen der allgemeinen Sozialhilfe				106.462,00	300.700,00	-194.238,00	140.815,00
	41 Allgemeine öffentliche Wohlfahrt				106.462,00	300.700,00	-194.238,00	140.815,00
42	Freie Wohlfahrt							
420	Altenheime							
420000	Altersheim - Pflegeheim NEU							
2/420000+346001	Darlehensaufnahme BA, Umschuldung 18 Grundstück, Nr. 10C	55	Darl	V				650.000,00
2/420000+824000	Mieten und Pachte	14	Miete	E	2.333,00	2.400,00	-67,00	2.333,00
	420 Altenheime				2.333,00	2.400,00	-67,00	652.333,00
421	Pflegeheime							
421000	Pflegeheim "Seniorenhaus am See"							
2/421000+810700	Verpflegungsgelder der Selbstzahler * Seniorenwohngruppe	13	SozSH	E	17.758,98	60.200,00	-42.441,02	114.299,41
2/421000+810800	Verpflegungsgelder der Selbstzahler * Pflege	13	SozSH	E	56.251,95	79.400,00	-23.148,05	276.745,32
2/421000+813900	Verpflegersätze anderer Personen * Allgemein	13	SozSH	E	245,45	1.500,00	-1.254,55	1.902,55
2/421000+817700	Verpflegungsgelder des Sozialhilfe trägers * Seniorenwohngruppe	13	SozSH	E	192.948,71	363.500,00	-170.551,29	289.844,00
2/421000+817800	Verpflegungsgelder des Sozialhilfeträgers * Pflege	13	SozSH	E	1.169.678,59	2.282.100,00	-1.112.421,41	2.055.057,30
2/421000+817800/1	Rückersätze von Ausgaben, Telefonersätze * Pflege	13	SozSH	E	779,40	1.500,00	-720,60	1.515,00
2/421000+824600	Mieten u.A. (5. Stock) * Tagesbetreuung	14	SozSH	E	2.500,00	5.000,00	-2.500,00	5.000,00
2/421000+824700	Mieten u.A. (Allgemein-StA.56) * Vermietungen	14	SozSH	E	2.088,81	100,00	1.988,81	2.564,70
2/421000+827000	Kostenersätze für die Überlassung von Bediensteten an Dritte	18	Löhne	E	45.543,68		45.543,68	
2/421000+829700	Sonstige Einnahmen (Allgemein) * Seniorenwohngruppe	18	SozSH	E		100,00	-100,00	
2/421000+829900	Sonstige Einnahmen (Allgemein) * Allgemein	18	SozSH	E	39.088,82	58.900,00	-19.811,18	87.604,49
2/421000+829900/1	Sonstige Einn. (KPV, Pflegenetzw.) * Allgemein	18	SozSH	E		2.500,00	-2.500,00	
2/421000+829900/3	Sonstige Einnahmen (Kleinbus) * Allgemein	18	SozSH	E	4,86	500,00	-495,14	196,81
2/421000+829900/4	Sonstige Einnahmen (Getränkeautom.) * Allgemein	18	SozSH	E	3.997,75	7.500,00	-3.502,25	8.721,93
2/421000+861000	Landesbeiträge (Ausbildung Krankenpflegeschulen)	15	Finan	E		25.000,00	-25.000,00	
2/421000+861001	Einm. bes. Bedarfszuweisungen * Allgemein (E-Geb.)	15	Finan	E	30.000,00	100,00	29.900,00	
2/421000+871901/1	Einm. bes. Bedarfszuweisungen * Allgemein (E-Geb.)	33	Finan	E				30.000,00

Rechnungsabschluss 2019
Ordentlicher Haushalt

Marktgemeinde Hard

Ausgaben	RQ	HQ AOB	E / V	Rechnung	Voranschlag	Differenz	Ergebnis Vorjahr
4 Soziale Wohlfahrt und Wohnbauförderung							
41	Allgemeine öffentliche Wohlfahrt						
411	Maßnahmen der allgemeinen Sozialhilfe						
411000	Maßnahmen der allgemeinen Sozialhilfe						
1/411000-751000	26	Finan	E	3.646.738,84	3.745.000,00	-98.261,16	3.537.678,37
				3.646.738,84	3.745.000,00	-98.261,16	3.537.678,37
				3.646.738,84	3.745.000,00	-98.261,16	3.537.678,37
42	Freie Wohlfahrt						
420	Altenheime						
420000	Altersheim - Pflegeheim NEU						
1/420000-346000	65	Darl	V				656.092,98
1/420000-346001	65	Darl	V	65.000,00	65.000,00		65.000,00
1/420000-650000	25	Darl	E				1.202,84
1/420000-650001	25	Darl	E	2.954,92	5.900,00	-2.945,08	2.753,06
				67.954,92	70.900,00	-2.945,08	725.048,88
421	Pflegeheime						
421000	Pflegeheim "Seniorenhaus am See"						
1/421000-010801	40	LiegN	V		100,00	-100,00	
1/421000-043001	41	SozSH	V		100,00	-100,00	
1/421000-043101	41	SozSH	V		100,00	-100,00	
1/421000-043201	41	SozSH	V		100,00	-100,00	
1/421000-043301	41	SozSH	V		100,00	-100,00	
1/421000-043401	41	SozSH	V		100,00	-100,00	
1/421000-043501	41	SozSH	V		100,00	-100,00	
1/421000-043601	41	SozSH	V		100,00	-100,00	500,00
1/421000-043701	41	SozSH	V		100,00	-100,00	4.393,15
1/421000-043801	41	SozSH	V	2.689,17	2.800,00	-110,83	11.399,21
1/421000-043901	41	SozSH	V		100,00	-100,00	3.994,30
1/421000-341900	64	Darl	V	39.762,12	7.300,00	32.462,12	7.237,63
1/421000-400000	23	SozSH	E		100,00	-100,00	41,22
1/421000-400100	23	SozSH	E		300,00	-300,00	
1/421000-400200	23	SozSH	E	320,57	1.700,00	-1.379,43	964,16
1/421000-400300	23	SozSH	E		100,00	-100,00	
1/421000-400400	23	SozSH	E	608,59	6.900,00	-6.291,41	6.692,14
1/421000-400500	23	SozSH	E	329,79	800,00	-470,21	295,63
1/421000-400600	23	SozSH	E		200,00	-200,00	

Rechnungsabschluss 2019
Ordentlicher Haushalt

Einnahmen	RQ	HQ AOB	E / V	Rechnung	Voranschlag	Differenz	Ergebnis Vorjahr
------------------	-----------	---------------	--------------	-----------------	--------------------	------------------	-------------------------

Rechnungsabschluss 2019
Ordentlicher Haushalt

Marktgemeinde Hard

Ausgaben	RQ	HQ AOB	E / V	Rechnung	Voranschlag	Differenz	Ergebnis Vorjahr
1/421000-400700 Geringw. Wirtschaftsgüter, Materialien * Seniorenwohngruppe	23	SozSH	E		100,00	-100,00	3.245,05
1/421000-400800 Geringw. Wirtschaftsgüter, Materialien * Pflege	23	SozSH	E	4.840,30	7.000,00	-2.159,70	7.898,97
1/421000-400900 Geringw. Wirtschaftsgüter, Materialien * Allgemein	23	SozSH	E		3.500,00	-3.500,00	3.289,82
1/421000-430100 Lebensmittel/Anlieferung Essen * Verpflegung	23	SozSH	E	-255,50	2.000,00	-2.255,50	876,25
1/421000-430700 Lebensmittelankauf * Seniorenwohngruppe	23	SozSH	E	26.681,29	48.500,00	-21.818,71	48.227,20
1/421000-430800 Lebensmittelankauf * Pflege	23	SozSH	E	106.725,16	195.000,00	-88.274,84	214.519,23
1/421000-451600 Brennstoffe * Tagesbetreuung	23	LiegH	E	3.600,01	4.400,00	-799,99	3.991,64
1/421000-451700 Brennstoffe * Vermietungen	23	LiegH	E	2.414,13	2.900,00	-485,87	2.675,81
1/421000-451700/1 Brennstoffe, Seniorenwohngruppe	23	LiegH	E	9.206,00	9.200,00	6,00	9.656,00
1/421000-451900 Brennstoffe * Allgemein	23	LiegH	E	29.222,40	38.400,00	-9.177,60	32.950,68
1/421000-454100 Reinigungsmittel u. Anderes * Verpflegung	23	SozSH	E		100,00	-100,00	
1/421000-454200 Reinigungsmittel u. Anderes * Reinigung	23	SozSH	E	2.270,24	3.700,00	-1.429,76	3.593,82
1/421000-454300 Reinigungsmittel u. Anderes * Waschküche	23	SozSH	E	477,05	300,00	177,05	386,41
1/421000-454700 Reinigungsmittel u. Anderes * Seniorenwohngruppe	23	SozSH	E		1.100,00	-1.100,00	153,07
1/421000-454800 Reinigungsmittel u. Anderes * Pflege	23	SozSH	E		1.800,00	-1.800,00	1.018,75
1/421000-454900 Reinigungsmittel u. Anderes * Allgemein	23	SozSH	E	1.641,30	4.900,00	-3.258,70	4.417,49
1/421000-456000 Schreib-, Zeichen- u. sonst. Büromittel * Verwaltung	23	SozSH	E	1.218,75	1.800,00	-581,25	1.777,69
1/421000-456700 Schreib-, Zeichen- und sonst. Büromittel * Seniorenwohngr.	23	SozSH	E		900,00	-900,00	725,18
1/421000-456800 Schreib-, Zeichen- u. sonst. Büromittel * Pflege	23	SozSH	E		100,00	-100,00	5,18
1/421000-456900 Schreib-, Zeichen- u. sonst. Büromittel * Allgemein	23	SozSH	E	3.065,36	3.300,00	-234,64	2.750,81
1/421000-457000 Druckwerke, Zeitungen, Formulare u. Bücher * Verwaltung	23	SozSH	E	178,04	200,00	-21,96	127,40
1/421000-457700 Druckwerke, Zeitungen * Seniorenwohngruppe	23	SozSH	E		400,00	-400,00	
1/421000-457800 Druckwerke, Zeitungen, Formulare u. Bücher * Pflege	23	SozSH	E	103,18	300,00	-196,82	
1/421000-457900 Druckwerke, Zeitungen, Formulare u. Bücher * Allgemein	23	SozSH	E	2.366,50	2.200,00	166,50	2.366,50
1/421000-458700 Medikamente, Verbandstoffe und Anderes * Seniorenwohngru	23	SozSH	E	1.125,51	3.100,00	-1.974,49	2.848,63
1/421000-458800 Medikamente, Verbandstoffe und Anderes * Pflege	23	SozSH	E	5.350,70	18.500,00	-13.149,30	15.342,78
1/421000-459100 Beschaffung u. Erhaltung v. Bekleidung u. Wäsche * Verpflegu	23	SozSH	E		100,00	-100,00	
1/421000-459200 Beschaffung u. Erhaltung v. Bekleidung u. Wäsche * Reinigung	23	SozSH	E	98,00	1.600,00	-1.502,00	1.285,32
1/421000-459700 Beschaffung, Erhaltung Bekleidung u. Wäsche * Seniorenwohri	23	SozSH	E		1.200,00	-1.200,00	152,31
1/421000-459800 Beschaffung u. Erhaltung v. Bekleidung u. Wäsche * Pflege	23	SozSH	E	2.116,04	4.200,00	-2.083,96	3.924,32
1/421000-459900 Beschaffung u. Erhaltung v. Bekleidung u. Wäsche * Allgemein	23	SozSH	E		100,00	-100,00	181,46
1/421000-510000 Geldbezüge der Ang. * Verwaltung	20	Löhne	E	132.507,77	131.100,00	1.407,77	124.205,20
1/421000-510100 Geldbezüge der Ang. * Verpflegung	20	Löhne	E	49.082,08	48.500,00	582,08	86.513,35
1/421000-510200 Geldbezüge der Ang. * Reinigung	20	Löhne	E	52.536,24	52.500,00	36,24	90.496,92
1/421000-510400 Geldbezüge der Ang. * Haustechnik	20	Löhne	E	21.928,52	22.000,00	-71,48	69.366,64
1/421000-510500 Geldbezüge der Ang. * Seniorenbegleitung	20	Löhne	E	27.514,86	27.600,00	-85,14	52.501,98
1/421000-510700 Geldbezüge der Ang. * Seniorenwohngruppe	20	Löhne	E	47.935,92	48.000,00	-64,08	89.859,57
1/421000-510800 Geldbezüge der Ang. * Pflege	20	Löhne	E	657.866,49	662.800,00	-4.933,51	1.213.127,54
1/421000-511000 Geldbezüge der Ang. in handw. Verwendung * Verwaltung	20	Löhne	E	5.437,96	5.500,00	-62,04	11.392,92
1/421000-511100 Geldbezüge der Ang. in handw. Verwendung * Verpflegung	20	Löhne	E	49.589,77	56.700,00	-7.110,23	64.997,44

**Rechnungsabschluss 2019
Ordentlicher Haushalt**

Einnahmen	RQ	HQ AOB	E / V	Rechnung	Voranschlag	Differenz	Ergebnis Vorjahr
------------------	----	--------	-------	----------	-------------	-----------	------------------

Rechnungsabschluss 2019
Ordentlicher Haushalt

Marktgemeinde Hard

Ausgaben	RQ	HQ AOB	E / V	Rechnung	Voranschlag	Differenz	Ergebnis Vorjahr		
1/421000-511200		Geldbezüge der Ang. in handw. Verwendung * Reinigung	20	Löhne	E	31.248,17	31.300,00	-51,83	59.500,44
1/421000-522200		Bez. sonst. Bed. Angestellte (nicht ganzjährig) * Reinigung	20	Löhne	E		5.500,00	-5.500,00	5.196,74
1/421000-522800		Bez. sonst. Bed. Angestellte (nicht ganzjährig) * Pflege	20	Löhne	E		5.500,00	-5.500,00	5.058,30
1/421000-560000		Reisegeb., KM-Geld und Kfz. P. * Verwaltung	20	Löhne	E	213,83	300,00	-86,17	224,04
1/421000-560100		Reisegeb., KM-Geld und Kfz. P. * Verpflegung	20	Löhne	E		100,00	-100,00	
1/421000-560200		Reisegeb., KM-Geld und Kfz. P. * Reinigung	20	Löhne	E	85,02	200,00	-114,98	183,00
1/421000-560400		Reisegeb., KM-Geld und Kfz. P. * Haustechnik	20	Löhne	E		100,00	-100,00	153,12
1/421000-560500		Reisegeb., KM-Geld und Kfz. P. * Seniorenbegleitung	20	Löhne	E	118,20	400,00	-281,80	291,26
1/421000-560700		Reisegebühren, KM-Geld Kfz. P. * Seniorenwohngruppe	20	Löhne	E	114,00	300,00	-186,00	229,29
1/421000-560800		Reisegeb., KM-Geld und Kfz. P. * Pflege	20	Löhne	E	2.642,98	2.700,00	-57,02	5.266,35
1/421000-566100		Belohnungen aus Anlass von Dienstjub. * Verpflegung	20	Löhne	E	6.012,26	6.000,00	12,26	
1/421000-566800		Belohnungen aus Anlass von Dienstjub. * Pflege	20	Löhne	E	2.982,16	3.000,00	-17,84	8.581,84
1/421000-569000		Sonstige Nebenbezüge * Verwaltung	20	Löhne	E	87.734,00	87.800,00	-66,00	
1/421000-569100		Sonstige Nebenbezüge * Verpflegung	20	Löhne	E	76.446,59	82.100,00	-5.653,41	
1/421000-569200		Sonstige Nebenbezüge * Reinigung	20	Löhne	E	24.742,38	24.800,00	-57,62	
1/421000-569500		Sonstige Nebenbezüge * Seniorenbegleitung	20	Löhne	E	45.762,36	45.800,00	-37,64	
1/421000-569800		Sonstige Nebenbezüge * Pflege	20	Löhne	E	128.469,76	128.500,00	-30,24	87.478,26
1/421000-580000		DGB zum Ausgleichsfond für Familienb. * Verwaltung	20	Löhne	E	3.168,35	3.200,00	-31,65	1.474,28
1/421000-580100		DGB zum Ausgleichsfond für Familienb. * Verpflegung	20	Löhne	E	4.118,69	4.500,00	-381,31	5.987,13
1/421000-580200		DGB zum Ausgleichsfond für Familienb. * Reinigung	20	Löhne	E	3.265,08	3.300,00	-34,92	6.047,36
1/421000-580400		DGB zum Ausgleichsfond für Familienb. * Haustechnik	20	Löhne	E	849,36	900,00	-50,64	2.699,50
1/421000-580500		DGB zum Ausgleichsfond für Familienb. * Seniorenbegleitung	20	Löhne	E	1.070,53	1.100,00	-29,47	2.055,00
1/421000-580700		DGB zum Ausgleichsfond für Familienb. * Seniorenwohngrupp	20	Löhne	E	1.469,21	1.500,00	-30,79	3.501,59
1/421000-580800		DGB zum Ausgleichsfond für Familienb. * Pflege	20	Löhne	E	24.650,17	24.900,00	-249,83	46.783,27
1/421000-581000		Sonstige DGB zur soz. Sicherheit * Verwaltung	20	Löhne	E	26.354,10	26.100,00	254,10	23.989,67
1/421000-581100		Sonstige DGB zur soz. Sicherheit * Verpflegung	20	Löhne	E	24.081,23	26.400,00	-2.318,77	33.935,48
1/421000-581200		Sonstige DGB zur soz. Sicherheit * Reinigung	20	Löhne	E	17.537,97	17.600,00	-62,03	31.302,83
1/421000-581400		Sonstige DGB zur soz. Sicherheit * Haustechnik	20	Löhne	E	4.498,59	4.500,00	-1,41	13.943,55
1/421000-581500		Sonstige DGB zur soz. Sicherheit * Seniorenbegl.	20	Löhne	E	5.944,48	6.500,00	-555,52	11.222,28
1/421000-581500/1		Beitr. der Gem. an Pensionsk. * Verwaltung	20	Löhne	E	478,99	1.100,00	-621,01	931,74
1/421000-581501		Beitr. der Gem. an Pensionsk. * Verpflegung	20	Löhne	E	866,33	1.000,00	-133,67	1.331,45
1/421000-581502		Beitr. der Gem. an Pensionsk. * Reinigung	20	Löhne	E	572,80	600,00	-27,20	939,49
1/421000-581504		Beitr. der Gem. an Pensionsk. * Haustechnik	20	Löhne	E	186,38	200,00	-13,62	364,84
1/421000-581505		Beitr. der Gem. an Pensionsk. * Seniorenbeg.	20	Löhne	E	233,88	300,00	-66,12	449,03
1/421000-581507		Beitr. der Gem. an Pensionsk. * Seniorenwohngruppe	20	Löhne	E	252,59	300,00	-47,41	464,05
1/421000-581508		Beitr. der Gem. an Pensionsk. * Pflege	20	Löhne	E	3.327,04	3.500,00	-172,96	6.402,43
1/421000-581510		Beitr. der Gem. an Mitarb.vorsorgek. * Verwaltung	20	Löhne	E	195,41	200,00	-4,59	174,32
1/421000-581511		Beitr. der Gem. an Mitarb.vorsorgek. * Verpflegung	20	Löhne	E	232,79	300,00	-67,21	577,68
1/421000-581512		Beitr. der Gem. an Mitarb.vorsorgek. * Reinigung	20	Löhne	E	936,34	1.000,00	-63,66	1.761,63
1/421000-581514		Beitr. der Gem. an Mitarb.vorsorgek. * Haustechnik	20	Löhne	E	333,32	400,00	-66,68	1.049,44

Rechnungsabschluss 2019
Ordentlicher Haushalt

Einnahmen	RQ	HQ AOB	E / V	Rechnung	Voranschlag	Differenz	Ergebnis Vorjahr
------------------	-----------	---------------	--------------	-----------------	--------------------	------------------	-------------------------

Rechnungsabschluss 2019
Ordentlicher Haushalt

Marktgemeinde Hard

Ausgaben	RQ	HQ AOB	E / V	Rechnung	Voranschlag	Differenz	Ergebnis Vorjahr
1/421000-581515	20	Löhne	E		100,00	-100,00	
1/421000-581517	20	Löhne	E	681,00	700,00	-19,00	1.311,27
1/421000-581518	20	Löhne	E	7.502,07	7.700,00	-197,93	13.097,15
1/421000-581700	20	Löhne	E	9.942,85	10.000,00	-57,15	17.902,59
1/421000-581800	20	Löhne	E	135.511,37	137.200,00	-1.688,63	246.734,62
1/421000-600600	24	LiegS	E	189,59	500,00	-310,41	316,83
1/421000-600700	24	LiegS	E	2.732,67	5.000,00	-2.267,33	4.617,46
1/421000-600900	24	LiegS	E	11.251,10	20.000,00	-8.748,90	19.554,39
1/421000-614600	24	Liegl	E	859,17	3.200,00	-2.340,83	2.576,51
1/421000-614600/1	24	Liegl	E	754,99	1.100,00	-345,01	1.164,16
1/421000-614601	24	Liegl	E		100,00	-100,00	4.513,50
1/421000-614700	24	Liegl	E	576,67	3.600,00	-3.023,33	869,98
1/421000-614700/1	24	Liegl	E	506,66	800,00	-293,34	856,67
1/421000-614700/2	24	Liegl	E	2.191,00	1.200,00	991,00	3.297,00
1/421000-614700/3	24	Liegl	E	1.928,00	2.200,00	-272,00	2.875,00
1/421000-614701	24	Liegl	E		100,00	-100,00	3.028,86
1/421000-614701/1	24	Liegl	E		100,00	-100,00	11.610,00
1/421000-614800	24	Liegl	E	7.138,18	12.600,00	-5.461,82	13.785,60
1/421000-614800/1	24	Liegl	E	6.106,34	7.100,00	-993,66	9.389,19
1/421000-614801	24	Liegl	E		100,00	-100,00	36.704,53
1/421000-616100	24	SozSH	E	534,38	1.200,00	-665,62	
1/421000-616200	24	SozSH	E		200,00	-200,00	
1/421000-616300	24	SozSH	E		100,00	-100,00	
1/421000-616400	24	SozSH	E		200,00	-200,00	
1/421000-616700	24	SozSH	E		800,00	-800,00	
1/421000-616800	24	SozSH	E		900,00	-900,00	331,07
1/421000-616900	24	SozSH	E		500,00	-500,00	
1/421000-618000	24	SozSH	E		100,00	-100,00	
1/421000-618100	24	SozSH	E		100,00	-100,00	
1/421000-618200	24	SozSH	E		100,00	-100,00	
1/421000-618300	24	SozSH	E		100,00	-100,00	
1/421000-618400	24	SozSH	E		300,00	-300,00	
1/421000-618500	24	SozSH	E		100,00	-100,00	
1/421000-618600	24	SozSH	E		100,00	-100,00	
1/421000-618700	24	SozSH	E		1.700,00	-1.700,00	483,92
1/421000-618800	24	SozSH	E		5.700,00	-5.700,00	5.677,72
1/421000-618900	24	SozSH	E	1.509,84	5.500,00	-3.990,16	5.355,54
1/421000-631700	24	SozSH	E		1.000,00	-1.000,00	160,92
1/421000-631900	24	SozSH	E	2.147,82	5.500,00	-3.352,18	2.777,08
1/421000-650900	25	Darl	E	240,52	400,00	-159,48	436,97

Rechnungsabschluss 2019
Ordentlicher Haushalt

Einnahmen	RQ	HQ AOB	E / V	Rechnung	Voranschlag	Differenz	Ergebnis Vorjahr
------------------	-----------	---------------	--------------	-----------------	--------------------	------------------	-------------------------

Rechnungsabschluss 2019
Ordentlicher Haushalt

Marktgemeinde Hard

Ausgaben	RQ	HQ AOB	E / V	Rechnung	Voranschlag	Differenz	Ergebnis Vorjahr
1/421000-670700	24	BauAm	E	547,34	800,00	-252,66	587,58
1/421000-670900	24	BauAm	E	3.362,26	5.100,00	-1.737,74	3.609,43
1/421000-711600	24	SozSH	E	1.569,69	1.800,00	-230,31	1.569,69
1/421000-711700	24	SozSH	E	1.051,00	1.300,00	-249,00	1.051,00
1/421000-711700/1	24	SozSH	E		1.500,00	-1.500,00	1.050,72
1/421000-711900	24	SozSH	E	12.461,55	18.400,00	-5.938,45	15.392,39
1/421000-711900/1	24	SozSH	E	4.662,76	7.700,00	-3.037,24	7.307,60
1/421000-720700	24	SozSH	E	11.596,54	11.500,00	96,54	11.339,02
1/421000-720900	24	SozSH	E	51.087,46	50.800,00	287,46	49.952,98
1/421000-722700	24	SozSH	E	80,65	500,00	-419,35	1.326,00
1/421000-722800	24	SozSH	E	2.387,29	2.000,00	387,29	3.494,40
1/421000-728200	24	SozSH	E		100,00	-100,00	
1/421000-728200/1	24	SozSH	E		100,00	-100,00	
1/421000-728300	24	SozSH	E	44.344,95	83.500,00	-39.155,05	89.807,30
1/421000-728600/2	24	reini	E	457,50	500,00	-42,50	426,67
1/421000-728700	24	SozSH	E	8.342,13	21.500,00	-13.157,87	13.320,70
1/421000-728700/1	24	reini	E	-218,96	1.200,00	-1.418,96	1.091,00
1/421000-728700/2	24	reini	E	306,66	400,00	-93,34	285,83
1/421000-728700/3	24	SozSH	E	1.387,96	7.300,00	-5.912,04	7.090,00
1/421000-728800	24	SozSH	E	14.648,80	46.100,00	-31.451,20	12.494,04
1/421000-728800/1	24	SozSH	E	9.230,98	41.500,00	-32.269,02	102.602,93
1/421000-728800/2	24	reini	E	3.708,88	4.000,00	-291,12	3.461,40
1/421000-728900	24	SozSH	E	1.049,32	3.700,00	-2.650,68	2.691,78
1/421000-728900/3	24	SozSH	E	891,93	900,00	-8,07	72,72
1/421000-729000	24	SozSH	E	9.135,49	7.800,00	1.335,49	20.246,53
1/421000-729000/1	24	SozSH	E		1.100,00	-1.100,00	261,00
1/421000-729000/2	24	SozSH	E		500,00	-500,00	
1/421000-729000/6	24	SozSH	E		100,00	-100,00	80,00
1/421000-729001	24	SozSH	E		4.500,00	-4.500,00	3.823,03
1/421000-729100/6	24	SozSH	E		100,00	-100,00	
1/421000-729200/1	24	SozSH	E		500,00	-500,00	
1/421000-729200/6	24	SozSH	E		200,00	-200,00	100,00
1/421000-729400	24	SozSH	E		100,00	-100,00	
1/421000-729400/1	24	SozSH	E		200,00	-200,00	
1/421000-729400/6	24	SozSH	E		100,00	-100,00	70,00
1/421000-729500	24	SozSH	E	378,18	600,00	-221,82	625,98
1/421000-729500/1	24	SozSH	E		200,00	-200,00	302,38
1/421000-729500/6	24	SozSH	E		100,00	-100,00	
1/421000-729600	24	SozSH	E		200,00	-200,00	
1/421000-729700	24	SozSH	E		2.000,00	-2.000,00	1.344,05

**Rechnungsabschluss 2019
Ordentlicher Haushalt**

Einnahmen	RQ	HQ AOB	E / V	Rechnung	Voranschlag	Differenz	Ergebnis Vorjahr
421				1.560.887,00	2.887.900,00	-1.327.013,00	2.873.451,51
423							
423000							
2/423000+807000	18	Amt	E	104.506,82	92.000,00	12.506,82	89.684,98
423				104.506,82	92.000,00	12.506,82	89.684,98
424							
424000							
424				0,00	0,00	0,00	0,00
425							
425000							
425				0,00	0,00	0,00	0,00
429							
429000							
2/429000+868000	16	Sozia	E	5.975,30	1.000,00	4.975,30	750,00

**Rechnungsabschluss 2019
Ordentlicher Haushalt**

Ausgaben	RQ	HQ AOB	E / V	Rechnung	Voranschlag	Differenz	Ergebnis Vorjahr
1/421000-729700/1 Sonstige Ausgaben (Fort- u. Weiterbildung) * Seniorenwohngrn	24	SozSH	E		1.000,00	-1.000,00	
1/421000-729700/6 Sonstige Ausgaben (Personalaufw.) * Seniorenwohngruppe	24	SozSH	E		200,00	-200,00	
1/421000-729800 Sonstige Ausgaben (Allgemein) * Pflege	24	SozSH	E	171,12	2.000,00	-1.828,88	2.161,85
1/421000-729800/1 Sonstige Ausgaben (Fort- u. Weiterbildung) * Pflege	24	SozSH	E	4.181,20	6.300,00	-2.118,80	5.826,00
1/421000-729800/2 Sonstige Ausgaben (Supervision) * Pflege	24	SozSH	E		600,00	-600,00	
1/421000-729800/5 Sonstige Ausgaben (Inserate) * Pflege	24	SozSH	E		3.000,00	-3.000,00	
1/421000-729800/6 Sonstige Ausgaben (Personalaufw.) * Pflege	24	SozSH	E	400,00	1.000,00	-600,00	1.025,00
1/421000-729900 Sonstige Ausgaben (Allgemein) * Allgemein	24	SozSH	E	9.043,83	9.200,00	-156,17	9.834,93
1/421000-729900/1 Sonstige Ausgaben (Fort- u. Weiterbildung) * Allgemein	24	SozSH	E	616,62	4.000,00	-3.383,38	1.588,92
1/421000-729900/2 Sonstige Ausgaben (Supervision) * Allgemein	24	SozSH	E	1.383,00	1.000,00	383,00	
1/421000-729900/3 Sonstige Ausgaben (Kleinbus) * Allgemein	24	SozSH	E	1.544,65	3.200,00	-1.655,35	2.761,16
1/421000-729900/4 Sonstige Ausgaben (Getränkeautomat) * Allgemein	24	SozSH	E	3.331,83	4.600,00	-1.268,17	3.628,32
1/421000-729900/5 Sonstige Ausgaben (Inserate) * Allgemein	24	SozSH	E		100,00	-100,00	
1/421000-729900/6 Sonstige Ausgaben (Personalaufw.) * Allgemein	24	SozSH	E	355,17	1.300,00	-944,83	1.142,86
421 Pflegeheime				2.217.551,65	2.596.600,00	-379.048,35	3.370.193,17
423 Essen auf Rädern							
423000 Essen auf Räder							
1/423000-720500 Kostenbeitrag an Pflegeheim für Lieferung von Essen	24	Amt	E		100,00	-100,00	
1/423000-728000 Essenankauf von Gasthäuser/Senecura	24	Amt	E	85.815,29	77.000,00	8.815,29	72.429,86
1/423000-729000 Laufende sonst. Ausgaben (Geschirr, KM-Gelder, Sozialspren)	24	Amt	E	30.674,42	34.400,00	-3.725,58	28.108,13
1/423000-729001 Einmalige sonst. Ausgaben	24	Amt	E		100,00	-100,00	4.017,86
423 Essen auf Rädern				116.489,71	111.600,00	4.889,71	104.555,85
424 Heimhilfe							
424000 Heimhilfe							
1/424000-757000 Laufende Beiträge für Familienhelferin	27	Sozia	E	18.750,00	25.000,00	-6.250,00	28.945,00
1/424000-757001 Einmalige Beiträge für Familienhelferin	27	Sozia	E		100,00	-100,00	
424 Heimhilfe				18.750,00	25.100,00	-6.350,00	28.945,00
425 Entwicklungshilfe im Ausland							
425000 Entwicklungshilfe							
1/425000-785000 Laufende Beiträge für Entwicklungshilfe	44	Sozia	E	10.000,00	11.300,00	-1.300,00	10.300,00
425 Entwicklungshilfe im Ausland				10.000,00	11.300,00	-1.300,00	10.300,00
429 Sonstige Einrichtungen und Maßnahmen							
429000 Sonstige Einrichtungen und Maßnahmen							
1/429000-729000 Sonstige Wohlfahrtsmaßnahmen (Ortshilfswerk)	24	Sozia	E	6.815,71	8.000,00	-1.184,29	2.622,79
1/429000-757000 Beitr. an Einrichtungen d. freien Wohlfahrt (Spenden uA.) *Soz	27	Sozia	E	13.625,39	30.000,00	-16.374,61	13.070,86

**Rechnungsabschluss 2019
Ordentlicher Haushalt**

Einnahmen		RQ	HQ AOB	E / V	Rechnung	Voranschlag	Differenz	Ergebnis Vorjahr
429	Sonstige Einrichtungen und Maßnahmen				5.975,30	1.000,00	4.975,30	750,00
42	Freie Wohlfahrt				1.673.702,12	2.983.300,00	-1.309.597,88	3.616.219,49
43	Jugendwohlfahrt							
439	Sonstige Einrichtungen und Maßnahmen							
439000	Sonstige Einrichtungen und Maßnahmen							
2/439000+817400	Elternbeiträge für Ferienaktionen	13	Jugen	E	5.400,00	5.400,00		4.425,00
439	Sonstige Einrichtungen und Maßnahmen				5.400,00	5.400,00	0,00	4.425,00
43	Jugendwohlfahrt				5.400,00	5.400,00	0,00	4.425,00
45	Sozialpolitische Maßnahmen							
459	Sonstige Maßnahmen							
459000	Sozialpolitische Maßnahmen							
2/459000+817400	Beiträge und Rückersätze	13	Integ	E	1.791,50	3.500,00	-1.708,50	3.720,00
459	Sonstige Maßnahmen				1.791,50	3.500,00	-1.708,50	3.720,00
45	Sozialpolitische Maßnahmen				1.791,50	3.500,00	-1.708,50	3.720,00
48	Wohnbauförderung							
480	Allgemeine Wohnbauförderung							
480000	Wohnbauförderung							
2/480000+241000	Darl.Rückzlg. zur Invest.förd. - Landeswohnbaufonds	52	Finan	V				1.188.843,97
2/480000+861001	Abgeltung Landeswohnbaufonds	15	Finan	E				271.981,51
480	Allgemeine Wohnbauförderung				0,00	0,00	0,00	1.460.825,48

Rechnungsabschluss 2019
Ordentlicher Haushalt

Marktgemeinde Hard

Ausgaben		RQ	HQ AOB	E / V	Rechnung	Voranschlag	Differenz	Ergebnis Vorjahr
1/429000-757000/1	Sonst. Beiträge an Vereine (Festunterstützung)	27	Sozia	E		200,00	-200,00	
1/429000-757000/2	Beitr. an Einrichtungen d. freien Wohlfahrt *Jug.A.	27	Jugen	E	5.950,25	6.000,00	-49,75	3.955,84
1/429000-757000/3	Beitr. an Einrichtungen d. freien Wohlfahrt *Schul.A.	27	SchAU	E		400,00	-400,00	
1/429000-757011	Einmalige Ausgaben f. Prozessbegleitung Seniorenbet.	27	Sozia	E		100,00	-100,00	
1/429000-757100	Laufende Beiträge an Verein Sozialsprengel	27	Sozia	E	266.100,00	296.100,00	-30.000,00	240.165,00
1/429000-757101	Einmalige Beiträge an Verein Sozialsprengel	27	Sozia	E		100,00	-100,00	
1/429000-768100	Unterstützung an priv. Haushalte (sonst. Förderungen)	27	Sozia	E	8.196,75	8.700,00	-503,25	1.500,00
429	Sonstige Einrichtungen und Maßnahmen				300.688,10	349.600,00	-48.911,90	261.314,49
42	Freie Wohlfahrt				2.731.434,38	3.165.100,00	-433.665,62	4.500.357,39
43	Jugendwohlfahrt							
439	Sonstige Einrichtungen und Maßnahmen							
439000	Sonstige Einrichtungen und Maßnahmen							
1/439000-459000	Sachbedarf der Elternberatung	23	Amt	E	1.062,69	1.200,00	-137,31	1.210,89
1/439000-728000	Entgelte für sonstige Leistungen Elternberatung	24	Sozia	E	5.434,06	4.600,00	834,06	3.237,19
1/439000-757000	Laufende Zuschüsse f. Ferienaktionen	27	Jugen	E	7.225,00	7.500,00	-275,00	5.985,00
1/439000-768000	Ausgaben für Elternberatung (Säuglingspaket)	27	Sozia	E	170,00	100,00	70,00	27.437,00
1/439000-777000	Laufende Beiträge an Kinderdörfer	44	Sozia	E	800,00	800,00		800,00
439	Sonstige Einrichtungen und Maßnahmen				14.691,75	14.200,00	491,75	38.670,08
43	Jugendwohlfahrt				14.691,75	14.200,00	491,75	38.670,08
45	Sozialpolitische Maßnahmen							
459	Sonstige Maßnahmen							
459000	Sozialpolitische Maßnahmen							
1/459000-729000	Laufende sonstige Ausgaben (Integrationsausschuss)	24	Integ	E	197,91		197,91	114,04
1/459000-729001	Einmalige Ausgaben (Integrationsausschuss)	24	Integ	E	8.547,75	21.000,00	-12.452,25	9.488,76
459	Sonstige Maßnahmen				8.745,66	21.000,00	-12.254,34	9.602,80
45	Sozialpolitische Maßnahmen				8.745,66	21.000,00	-12.254,34	9.602,80
48	Wohnbauförderung							
480	Allgemeine Wohnbauförderung							
480000	Wohnbauförderung							
1/480000-241000	Darl.Gewährung zur Invest.förd. - Landeswohnbaufonds	62	Finan	V		100,00	-100,00	
1/480000-751000	Beiträge an den Landeswohnbaufonds	26	Finan	E				1.188.843,97
480	Allgemeine Wohnbauförderung				0,00	100,00	-100,00	1.188.843,97

**Rechnungsabschluss 2019
Ordentlicher Haushalt**

Einnahmen	RQ	HQ AOB	E / V	Rechnung	Voranschlag	Differenz	Ergebnis Vorjahr
489							
489000							
	489	Sonstige Maßnahmen		0,00	0,00	0,00	0,00
	48	Wohnbauförderung		0,00	0,00	0,00	1.460.825,48
	4	Soziale Wohlfahrt und Wohnbauförderung		1.787.355,62	3.292.900,00	-1.505.544,38	5.226.004,97

**Rechnungsabschluss 2019
Ordentlicher Haushalt**

Ausgaben		RQ	HQ AOB	E / V	Rechnung	Voranschlag	Differenz	Ergebnis Vorjahr
489	Sonstige Maßnahmen							
489000	Wohnbauförderung							
1/489000-778000	Förd. v. Energiesparmaßn. an priv. Haushalte (Solaranl.)	44	Umwel	E	4.091,80	10.000,00	-5.908,20	3.600,00
489	Sonstige Maßnahmen				4.091,80	10.000,00	-5.908,20	3.600,00
48	Wohnbauförderung				4.091,80	10.100,00	-6.008,20	1.192.443,97
4	Soziale Wohlfahrt und Wohnbauförderung				6.405.702,43	6.955.400,00	-549.697,57	9.278.752,61

**Rechnungsabschluss 2019
Ordentlicher Haushalt**

Einnahmen	RQ	HQ AOB	E / V	Rechnung	Voranschlag	Differenz	Ergebnis Vorjahr
5 Gesundheit							
51	Gesundheitsdienst						
510	Medizinische Bereichsversorgung						
510000	Medizinische Bereichsversorgung						
2/510000+825000	14	Miete	E	3.303,96	3.300,00	3,96	3.303,96
2/510000+829000	18	SozSH	E		100,00	-100,00	
2/510000+861000	15	Finan	E	69.365,28	39.500,00	29.865,28	
2/510000+871000	33	Finan	E				44.457,67
510	Medizinische Bereichsversorgung			72.669,24	42.900,00	29.769,24	47.761,63
512	Sonstige medizinische Beratung und Betreuung						
512000	Sonstige medizinische Beratung und Betreuung						
512	Sonstige medizinische Beratung und Betreuung			0,00	0,00	0,00	0,00
516	Schulgesundheitsdienst						
516000	Schulgesundheitsdienst						
516	Schulgesundheitsdienst			0,00	0,00	0,00	0,00
51	Gesundheitsdienst			72.669,24	42.900,00	29.769,24	47.761,63
52	Umweltschutz						
520	Natur- und Landschaftsschutz						
520000	Natur-, Landschafts- und Umweltschutz, Ölunfälle						
520	Natur- und Landschaftsschutz			0,00	0,00	0,00	0,00

**Rechnungsabschluss 2019
Ordentlicher Haushalt**

Ausgaben	RQ	HQ AOB	E / V	Rechnung	Voranschlag	Differenz	Ergebnis Vorjahr
5 Gesundheit							
51	Gesundheitsdienst						
510	Medizinische Bereichsversorgung						
510000	Medizinische Bereichsversorgung						
1/510000-642000	24	Sozia	E	40.693,16	40.000,00	693,16	42.509,06
1/510000-700000	24	Miete	E	8.747,04	8.800,00	-52,96	8.560,56
1/510000-728000	24	Amt	E	7.768,35	11.800,00	-4.031,65	11.505,00
1/510000-728100	24	Sozia	E	52.860,00	53.400,00	-540,00	51.834,00
1/510000-757000	27	Sozia	E		100,00	-100,00	
1/510000-757000/1	27	Sozia	E		800,00	-800,00	
1/510000-768001	27	Sozia	E		100,00	-100,00	
510	Medizinische Bereichsversorgung			110.068,55	115.000,00	-4.931,45	114.408,62
512	Sonstige medizinische Beratung und Betreuung						
512000	Sonstige medizinische Beratung und Betreuung						
1/512000-728000	24	Sozia	E		200,00	-200,00	
512	Sonstige medizinische Beratung und Betreuung			0,00	200,00	-200,00	0,00
516	Schulgesundheitsdienst						
516000	Schulgesundheitsdienst						
1/516000-728000	24	Sozia	E	12.401,26	15.000,00	-2.598,74	11.869,53
516	Schulgesundheitsdienst			12.401,26	15.000,00	-2.598,74	11.869,53
51	Gesundheitsdienst			122.469,81	130.200,00	-7.730,19	126.278,15
52	Umweltschutz						
520	Natur- und Landschaftsschutz						
520000	Natur-, Landschafts- und Umweltschutz, Ölunfälle						
1/520000-510000	20	Löhne	E	27.626,28	25.000,00	2.626,28	26.688,44
1/520000-560000	20	Löhne	E	3,83	100,00	-96,17	362,05
1/520000-580000	20	Löhne	E	1.078,09	1.000,00	78,09	1.042,94
1/520000-581000	20	Löhne	E	5.506,77	5.000,00	506,77	5.321,32
1/520000-581500	20	Löhne	E	138,13	100,00	38,13	100,07
1/520000-581510	20	Löhne	E	411,46	400,00	11,46	373,25
1/520000-726000	24	Umwel	E	7.333,00	7.300,00	33,00	7.189,00
1/520000-729000	24	BauHo	E	661,08	4.500,00	-3.838,92	3.009,89
1/520000-729001	24	Umwel	E	-1.680,03	6.000,00	-7.680,03	1.593,78
1/520000-755001	27	Umwel	E	100,00	100,00		100,00
520	Natur- und Landschaftsschutz			41.178,61	49.500,00	-8.321,39	45.780,74

**Rechnungsabschluss 2019
Ordentlicher Haushalt**

Einnahmen		RQ	HQ AOB	E / V	Rechnung	Voranschlag	Differenz	Ergebnis Vorjahr
522	Reinhaltung der Luft							
522000	Reinhaltung der Luft							
2/522000+817100	Ersätze des Landes für die Luftreinhaltung /50	13	Umwel	E	21.100,49	19.000,00	2.100,49	18.527,97
	522 Reinhaltung der Luft				21.100,49	19.000,00	2.100,49	18.527,97
528	Tierkörperbeseitigung							
528000	Tierkörperbeseitigung							
	528 Tierkörperbeseitigung				0,00	0,00	0,00	0,00
529	Sonstige Einrichtungen und Maßnahmen							
529000	Sonstige Maßnahmen							
	529 Sonstige Einrichtungen und Maßnahmen				0,00	0,00	0,00	0,00
	52 Umweltschutz				21.100,49	19.000,00	2.100,49	18.527,97
53	Rettungs- und Warndienste							
530	Rettungsdienste							
530000	Rettungsdienste							
	530 Rettungsdienste				0,00	0,00	0,00	0,00
	53 Rettungs- und Warndienste				0,00	0,00	0,00	0,00
56	Krankenanstalten anderer Rechtsträger							
560	Betriebsabgangsdeckung							
560000	Betriebsabgangsdeckung							
2/560000+861000	Landesbeiträge	15	Finan	E	447.988,00	448.000,00	-12,00	435.522,00
	560 Betriebsabgangsdeckung				447.988,00	448.000,00	-12,00	435.522,00
	56 Krankenanstalten anderer Rechtsträger				447.988,00	448.000,00	-12,00	435.522,00
	5 Gesundheit				541.757,73	509.900,00	31.857,73	501.811,60

**Rechnungsabschluss 2019
Ordentlicher Haushalt**

Ausgaben	RQ	HQ AOB	E / V	Rechnung	Voranschlag	Differenz	Ergebnis Vorjahr
522							
Reinhaltung der Luft							
522000							
Reinhaltung der Luft							
1/522000-728000	24	Umwel	E	35.167,48	40.500,00	-5.332,52	37.135,93
1/522000-778000	44	Umwel	E	6.277,31	8.500,00	-2.222,69	5.032,30
522				41.444,79	49.000,00	-7.555,21	42.168,23
Reinhaltung der Luft							
528							
Tierkörperbeseitigung							
528000							
Tierkörperbeseitigung							
1/528000-728000	24	BauHo	E	2.966,69	3.700,00	-733,31	3.041,69
528				2.966,69	3.700,00	-733,31	3.041,69
Tierkörperbeseitigung							
529							
Sonstige Einrichtungen und Maßnahmen							
529000							
Sonstige Maßnahmen							
1/529000-729000	24	Umwel	E	5.009,24	6.800,00	-1.790,76	5.282,71
529				5.009,24	6.800,00	-1.790,76	5.282,71
Sonstige Einrichtungen und Maßnahmen							
52				90.599,33	109.000,00	-18.400,67	96.273,37
Umweltschutz							
53							
Rettungs- und Warndienste							
530							
Rettungsdienste							
530000							
Rettungsdienste							
1/530000-751000	26	Finan	E	111.362,24	110.300,00	1.062,24	97.061,80
1/530000-757000	27	Sozia	E	3.500,00	3.500,00		5.967,82
1/530000-757000/1	27	Sozia	E		200,00	-200,00	
1/530000-757001	27	Sozia	E	10.001,00	10.000,00	1,00	13.000,00
530				124.863,24	124.000,00	863,24	116.029,62
Rettungsdienste							
53				124.863,24	124.000,00	863,24	116.029,62
Rettungs- und Warndienste							
56							
Krankenanstalten anderer Rechtsträger							
560							
Betriebsabgangsdeckung							
560000							
Betriebsabgangsdeckung							
1/560000-751000	26	Finan	E	2.814.623,90	2.936.900,00	-122.276,10	2.664.870,34
560				2.814.623,90	2.936.900,00	-122.276,10	2.664.870,34
Betriebsabgangsdeckung							
56				2.814.623,90	2.936.900,00	-122.276,10	2.664.870,34
Krankenanstalten anderer Rechtsträger							
5				3.152.556,28	3.300.100,00	-147.543,72	3.003.451,48
Gesundheit							

**Rechnungsabschluss 2019
Ordentlicher Haushalt**

Einnahmen		RQ	HQ AOB	E / V	Rechnung	Voranschlag	Differenz	Ergebnis Vorjahr
6 Straßen- und Wasserbau, Verkehr								
61	Straßenbau							
612	Gemeindestraßen							
612000	Gemeindestraßen							
2/612000+001001	Verkauf von Grundstücken	30	TiStr	V		100,00	-100,00	11.028,00
2/612000+346800	Darlehensaufnahme Hypo, Straßenbau 2019, Nr. 101 5480 05	55	Darl	V	749.970,00	750.000,00	-30,00	
2/612000+861001	Einmalige Landesbeiträge (E-Geb.)	15	Finan	E				21.300,00
2/612000+868000	Strafgelder zu Gunsten der Gemeindestraßenverwaltung	16	Finan	E	219.263,84	260.000,00	-40.736,16	311.805,24
612000 Gemeindestraßen					969.233,84	1.010.100,00	-40.866,16	344.133,24

Rechnungsabschluss 2019
Ordentlicher Haushalt

Marktgemeinde Hard

Ausgaben		RQ	HQ AOB	E / V	Rechnung	Voranschlag	Differenz	Ergebnis Vorjahr
6 Straßen- und Wasserbau, Verkehr								
61	Straßenbau							
612	Gemeindestraßen							
612000	Gemeindestraßen							
1/612000-001001	Grunderwerb für Straßenbau, einschließlich Nebenkosten	40	GEntw	V		30.500,00	-30.500,00	-9.285,31
1/612000-002001	Neu- und Ausbau von Straßen und Brücken	40	TiStr	V	544.768,90	625.000,00	-80.231,10	683.995,80
1/612000-002001/1	Neubau Ortszentrum	40	GEntw	V		100,00	-100,00	
1/612000-020001	Maschinen und maschinelle Anlagen	41	MobAU	V		10.500,00	-10.500,00	
1/612000-346200	Schuldentilgung BAWAG PSK, Straßenbau 2010, Nr. 00540-0:	65	Darl	V	82.413,07	83.900,00	-1.486,93	82.175,28
1/612000-346300	Schuldentilgung Raiba, Strasse 2011 Nr. 181.800	65	Darl	V	6.424,76	6.400,00	24,76	6.192,44
1/612000-346400	Schuldentilgung Bank Austria, Straßenbau 2014, Nr. 10010 63	65	Darl	V	120.000,00	120.000,00		120.000,00
1/612000-346500	Schuldentilgung Raiba, Straßenbau 2015, Nr. 173.401	65	Darl	V	80.000,00	80.000,00		80.000,00
1/612000-346600	Schuldentilgung Raiba, Straßenbau 2016, Nr. 2000 3422	65	Darl	V	50.000,00	50.000,00		50.000,00
1/612000-510000	Geldbezüge der Angestellten	20	Löhne	E	58.587,49	46.200,00	12.387,49	42.708,22
1/612000-511000	Geldbezüge der Angestellten in handw. Verwendung	20	Löhne	E	17.633,67	29.100,00	-11.466,33	28.625,39
1/612000-560000	Reisegebühren, KM-Geld und Kfz. Pauschalen	20	Löhne	E	360,19	300,00	60,19	284,53
1/612000-566000	Belohnungen aus Anlass von Dienstjubiläen	20	Löhne	E	808,17	1.600,00	-791,83	
1/612000-569000	Sonstige Nebenbezüge	20	Löhne	E	5.409,65		5.409,65	
1/612000-580000	DGB zum Ausgleichsfond für Familienbeihilfen	20	Löhne	E	3.014,06	2.800,00	214,06	2.786,28
1/612000-581000	Sonstige DGB zur sozialen Sicherheit	20	Löhne	E	15.380,90	15.300,00	80,90	14.914,73
1/612000-581500	Beitr. der Gem. an Pensionskasse	20	Löhne	E	501,84	500,00	1,84	421,21
1/612000-581510	Beitr. der Gem. an Mitarbeitervorsorgek.	20	Löhne	E	777,77	700,00	77,77	665,58
1/612000-611000	Laufende Instandh. von Straßen und Brücken	24	BauHo	E	63.646,99	52.300,00	11.346,99	66.908,39
1/612000-611001	Sanierung von Straßen und Brücken	24	TiStr	E	105.978,61	145.000,00	-39.021,39	211.775,01
1/612000-618000	Laufende Instandh. der Werkzeuge und Geräte	24	BauHo	E	1.472,55	2.000,00	-527,45	1.945,29
1/612000-618000/1	Laufende Instandh. der Radarboxen	24	MobAU	E	4.752,82	3.500,00	1.252,82	55,50
1/612000-618001	Sanierung der Werkzeuge und Geräte	24	BauHo	E	20,59	100,00	-79,41	
1/612000-650200	Schuldzinsen BAWAG PSK, Straßenbau 2010, Nr. 00540-039-	25	Darl	E	356,73	1.500,00	-1.143,27	601,95
1/612000-650300	Schuldzinsen Raiba, Strassenbau 2011, Nr. 181.800	25	Darl	E	5.872,12	5.900,00	-27,88	6.104,44
1/612000-650400	Schuldzinsen Bank Austria Straßenbau 2014, Nr. 10010 638 1	25	Darl	E	4.583,36	8.000,00	-3.416,64	5.398,53
1/612000-650500	Schuldzinsen Raiba, Straßenbau 2015, Nr. 173.401	25	Darl	E	3.169,29	5.900,00	-2.730,71	3.647,83
1/612000-650600	Schuldzinsen Raiba, Straßenbau 2016, Nr. 2000 3422	25	Darl	E	2.664,66	4.600,00	-1.935,34	3.014,26
1/612000-650800	Schuldzinsen Hypo, Straßenbau 2019, Nr. 101 5480 0552	25	Darl	E	97,25	800,00	-702,75	
1/612000-670000	Diverse Versicherungen für Straßen	24	BauAm	E	-4,37	400,00	-404,37	291,65
1/612000-710000	Öffentl. Abgaben (Ausgaben) ohne Geb. gemäß FAG	24	Löhne	E	981,46	1.000,00	-18,54	894,73
1/612000-720000	Kostenbeiträge für Leistungen (Radarmessungen)	24	MobAU	E	10,00	100,00	-90,00	10,00
1/612000-771000	Kapitaltransfers an Länder §12ff Straßengesetz	43	Finan	E	20.489,17	20.500,00	-10,83	
	612000 Gemeindestraßen				1.200.171,70	1.354.500,00	-154.328,30	1.404.131,73

**Rechnungsabschluss 2019
Ordentlicher Haushalt**

Einnahmen		RQ	HQ AOB	E / V	Rechnung	Voranschlag	Differenz	Ergebnis Vorjahr
612100	Parkraumbewirtschaftung							
<hr/>								
	612100 Parkraumbewirtschaftung				0,00	0,00	0,00	0,00
	612 Gemeindefstraßen				969.233,84	1.010.100,00	-40.866,16	344.133,24
617	Bauhöfe							
617000	Bauhof							
2/617000+040001	Verkauf von Fahrzeugen	31	Finan	V	2.500,00		2.500,00	5.500,00
2/617000+817400	Beiträge und Rückersätze (StA.66)	13	Finan	E	89.909,91	55.000,00	34.909,91	58.225,36
2/617000+817500	Lohnersätze von anderen Voranschlagsstellen (Vergütungen)	13	Finan	E	1.015.072,67	900.000,00	115.072,67	861.101,46
2/617000+824000	Mieten und Pachte	14	Miete	E	3.737,33	11.000,00	-7.262,67	11.274,95

Rechnungsabschluss 2019
Ordentlicher Haushalt

Marktgemeinde Hard

Ausgaben		RQ	HQ AOB	E / V	Rechnung	Voranschlag	Differenz	Ergebnis Vorjahr
612100	Parkraumbewirtschaftung							
1/612100-030001	Maschinen, Geräte und sonstige Anlagegüter	41	MobAU	V		100,00	-100,00	170.823,53
1/612100-050001	Neu- und Ausbau von Parkplätzen	40	MobAU	V	4.201,86	10.500,00	-6.298,14	89.277,51
1/612100-346000	Schuldentilgung Raiba, Investment 2015, Nr. 173.401	65	Darl	V	20.000,00	20.000,00		20.000,00
1/612100-400000	Geringw. Wirtschaftsgüter, Materialien, Fremdbearbeitung	23	MobAU	E	163,20		163,20	
1/612100-618000	Laufende Instandh. der Betriebsausstattung	24	MobAU	E	7.154,33	10.500,00	-3.345,67	3.947,30
1/612100-650000	Schuldzinsen Raiba, Investment 2015, Nr. 173.401	25	Darl	E	792,32	1.500,00	-707,68	911,97
1/612100-670000	Laufende Versicherungen	24	BauAm	E	1.104,38	2.500,00	-1.395,62	1.104,38
1/612100-720500	Verwaltungskostenbeitrag	24	MobAU	E	78.071,95	68.500,00	9.571,95	69.648,81
1/612100-728000	Entgelte für sonstige Leistungen	24	MobAU	E	13.368,70	16.800,00	-3.431,30	43.275,75
1/612100-729000	Laufende sonstige Ausgaben	24	MobAU	E	448,50	1.000,00	-551,50	2.066,70
	612100 Parkraumbewirtschaftung				125.305,24	131.400,00	-6.094,76	401.055,95
	612 Gemeindefstraßen				1.325.476,94	1.485.900,00	-160.423,06	1.805.187,68
617	Bauhöfe							
617000	Bauhof							
1/617000-030001	Anschaffung Maschinen, Geräte u. sonstige Anlagegüter	41	BauHo	V		500,00	-500,00	2.111,23
1/617000-040001	Anschaffung von Fahrzeugen	41	BauHo	V	49.288,43	49.400,00	-111,57	65.047,47
1/617000-400000	Laufende geringw. Wirtschaftsg., Materialien, Fremdbearbeitung	23	BauHo	E	14.402,97	18.000,00	-3.597,03	17.159,35
1/617000-400001	Einmalige geringw. Wirtschaftsg., Materialien, Fremdbearbeitung	23	BauHo	E		100,00	-100,00	
1/617000-400100	Div. Materialien, Fremdbearbeitung, Reparaturen für Dritte	23	BauHo	E	13.791,92	10.500,00	3.291,92	6.309,48
1/617000-451000	Brennstoffe	23	LiegH	E	6.269,66	9.000,00	-2.730,34	6.369,68
1/617000-452000	Treibstoffe	23	BauHo	E	26.124,05	30.000,00	-3.875,95	22.873,11
1/617000-459000	Laufende Bekleidung und Ausrüstung, versch. Personalkosten	23	BauHo	E	5.617,76	7.000,00	-1.382,24	5.348,75
1/617000-459001	Einmalige Bekleidung und Ausrüstung, versch. Personalkosten	23	BauHo	E		100,00	-100,00	
1/617000-510000	Geldbezüge der Angestellten	20	Löhne	E	834.783,20	830.100,00	4.683,20	752.468,33
1/617000-511000	Geldbezüge der Angestellten in handw. Verwendung	20	Löhne	E	124.863,77	142.200,00	-17.336,23	140.319,74
1/617000-522000	Bezüge sonst. Bedienstete Angestellte (nicht ganzjährig)	20	Löhne	E	35.133,44	29.800,00	5.333,44	34.661,60
1/617000-560000	Reisegebühren, KM-Geld und Kfz. Pauschalen	20	Löhne	E	1.580,87	2.100,00	-519,13	1.566,60
1/617000-566000	Belohnungen aus Anlass von Dienstjubiläen	20	Löhne	E	14.144,75	15.200,00	-1.055,25	5.375,58
1/617000-569000	Sonstige Nebenbezüge	20	Löhne	E	15.156,00		15.156,00	
1/617000-580000	DGB zum Ausgleichsfond für Familienbeihilfen	20	Löhne	E	32.694,96	33.100,00	-405,04	31.842,26
1/617000-581000	Sonstige DGB zur sozialen Sicherheit	20	Löhne	E	202.145,79	208.600,00	-6.454,21	193.194,33
1/617000-581500	Beitr. der Gem. an Pensionskasse	20	Löhne	E	7.792,37	7.900,00	-107,63	7.465,73
1/617000-581510	Beitr. der Gem. an Mitarbeitervorsorgek.	20	Löhne	E	6.760,26	6.800,00	-39,74	6.013,20
1/617000-600000	Strom	24	LiegS	E	4.917,99	6.800,00	-1.882,01	4.951,22
1/617000-614000	Laufende Instandh. von Gebäude und Anlagen	24	BauHo	E	12.135,33	17.900,00	-5.764,67	5.135,82
1/617000-614001	Sanierung von Gebäude und Anlagen	24	BauHo	E	292,50	100,00	192,50	-1.512,16
1/617000-617000	Laufende Instandh. von Fahrzeugen und verschiedene Kfz.Ko:	24	BauHo	E	41.939,38	43.100,00	-1.160,62	41.201,76

**Rechnungsabschluss 2019
Ordentlicher Haushalt**

Einnahmen	RQ	HQ AOB	E / V	Rechnung	Voranschlag	Differenz	Ergebnis Vorjahr
617 Bauhöfe				1.111.219,91	966.000,00	145.219,91	936.101,77
61 Straßenbau				2.080.453,75	1.976.100,00	104.353,75	1.280.235,01
63 Schutzwasserbau							
639 Sonstige Einrichtungen und Maßnahmen							
639000 Sonstige Einrichtungen und Maßnahmen							
2/639000+860001 Bundesbeiträge (E-Geb.)	15	Finan	E	16.079,37	100,00	15.979,37	
2/639000+861001 Landesbeiträge (E-Geb.)	15	Finan	E	26.079,37	10.100,00	15.979,37	
2/639000+870001 Bundesbeiträge (V-Geb.-Realitäten)	33	Finan	V		100,00	-100,00	
2/639000+870001/1 Bundesbeiträge (E-Geb.)	33	Finan	E				13.108,03
2/639000+871001 Landesbeiträge (V-Geb.-Realitäten)	33	Finan	V		100,00	-100,00	
2/639000+871001/1 Landesbeiträge (E-Geb.)	33	Finan	E				13.108,03
639 Sonstige Einrichtungen und Maßnahmen				42.158,74	10.400,00	31.758,74	26.216,06
63 Schutzwasserbau				42.158,74	10.400,00	31.758,74	26.216,06
64 Straßenverkehr							
640 Einrichtungen und Maßnahmen nach der Straßenverkehrsordnung							
640000 Einrichtungen und Maßnahmen der Straßenverkehrsordnung							
640 Einrichtungen und Maßnahmen nach der Straßenverkehrsordnung				0,00	0,00	0,00	0,00
649 Sonstige Einrichtungen und Maßnahmen							
649000 Sonstige Maßnahmen							
2/649000+817400 Beiträge u. Rückersätze (StA.68)	13	MobAU	E	1.014,00	500,00	514,00	1.351,90
2/649000+860001 Einmalige Bundesförderung	15	Finan	E				12.500,00
2/649000+861000 Laufende Landesbeiträge (E-Geb.)	15	MobAU	E	270.640,00	260.000,00	10.640,00	214.488,53

**Rechnungsabschluss 2019
Ordentlicher Haushalt**

Ausgaben	RQ	HQ AOB	E / V	Rechnung	Voranschlag	Differenz	Ergebnis Vorjahr
1/617000-617001 Sanierung von Fahrzeugen	24	BauHo	E		100,00	-100,00	
1/617000-618000 Laufende Instandh. der Werkzeuge und Geräte	24	BauHo	E	14.413,64	12.000,00	2.413,64	12.143,34
1/617000-618001 Sanierung der Werkzeuge und Geräte	24	BauHo	E		100,00	-100,00	
1/617000-670000 Alle Versicherungen u. Kfz. Steuern	24	BauAm	E	18.425,44	16.300,00	2.125,44	15.993,71
1/617000-700000/1 Leasingverpflichtungen	24	Finan	E	9.030,88	13.700,00	-4.669,12	9.030,88
1/617000-711000 Geb. f. d. Ben. v. Gem.einricht. u. -anlagen gemäß FAG (Ausg)	24	Amt	E	1.443,98	1.500,00	-56,02	-3,06
1/617000-728000 Entgelte für sonstige Leistungen	24	BauHo	E	11,28	500,00	-488,72	2.188,36
1/617000-729000 Laufende sonstige Ausgaben	24	BauHo	E	4.163,94	5.000,00	-836,06	3.541,08
1/617000-729001 Einmalige sonstige Ausgaben	24	BauHo	E		100,00	-100,00	
617 Bauhöfe				1.497.324,56	1.517.600,00	-20.275,44	1.390.797,39
61 Straßenbau				2.822.801,50	3.003.500,00	-180.698,50	3.195.985,07
63 Schutzwasserbau							
639 Sonstige Einrichtungen und Maßnahmen							
639000 Sonstige Einrichtungen und Maßnahmen							
1/639000-006001 Neubauten für Hochwassersicherung	40	TiWas	V		54.100,00	-54.100,00	39.169,00
1/639000-600000 Strom für Schutzwasserbauten	24	TiWas	E	29.100,73	30.500,00	-1.399,27	23.337,81
1/639000-612000 Laufende Instandh. der Anlagen	24	TiWas	E	14.751,78	20.000,00	-5.248,22	12.923,90
1/639000-612001 Sanierung der Anlagen	24	TiWas	E		100,00	-100,00	
1/639000-720200 Laufende Beitr. f. Schutzwasserb., Bachregulierung, Renaturie	24	TiWas	E	42.452,26	16.300,00	26.152,26	-933,29
1/639000-720201 Einmalige Beitr. f. Schutzwasserb., Bachregulierungen	24	TiWas	E	5.060,00	100,00	4.960,00	1.418,75
1/639000-729000 Sonstige Ausgaben für den Schutzwasserbau	24	TiWas	E	566,46	1.000,00	-433,54	13.184,59
639 Sonstige Einrichtungen und Maßnahmen				91.931,23	122.100,00	-30.168,77	89.100,76
63 Schutzwasserbau				91.931,23	122.100,00	-30.168,77	89.100,76
64 Straßenverkehr							
640 Einrichtungen und Maßnahmen nach der Straßenverkehrsordnung							
640000 Einrichtungen und Maßnahmen der Straßenverkehrsordnung							
1/640000-050001 Ankauf Straßenverkehrszeichen, Leitschienen, Verkehrsspieg	40	BauHo	V	7.953,56	10.000,00	-2.046,44	6.853,69
1/640000-618000 Laufende Instandh. Verkehrszeichen	24	BauHo	E	6.950,87	9.900,00	-2.949,13	11.188,16
1/640000-728000 Straßenmarkierungen	24	BauHo	E	21.408,39	22.000,00	-591,61	17.641,90
1/640000-729000 Sonst. Aufwendungen f. Maßnahmen nach der StVO.	24	MobAU	E	1.241,40	5.000,00	-3.758,60	3.236,60
640 Einrichtungen und Maßnahmen nach der Straßenverkehrsordnung				37.554,22	46.900,00	-9.345,78	38.920,35
649 Sonstige Einrichtungen und Maßnahmen							
649000 Sonstige Maßnahmen							
1/649000-002001 Maßnahmen zur Verkehrsberuhigung	40	TiStr	V		100,00	-100,00	
1/649000-010001 Neubau von Bushaltestellen	40	MobAU	V	-2.245,65	6.000,00	-8.245,65	59.662,70
1/649000-611000 Laufende Instandh. Verkehrsberuhigung	24	BauHo	E	14.735,91	12.000,00	2.735,91	9.278,42

**Rechnungsabschluss 2019
Ordentlicher Haushalt**

Einnahmen	RQ	HQ AOB	E / V	Rechnung	Voranschlag	Differenz	Ergebnis Vorjahr		
2/649000+861001		Einmalige Landesbeiträge (E-Geb.)	15	MobAU	E	30.738,56	2.400,00	28.338,56	
2/649000+871001		Landesbeiträge (V-Geb.-Realitäten)	33	Finan	V		200,00	-200,00	3.575,67
649 Sonstige Einrichtungen und Maßnahmen				302.392,56		263.100,00		39.292,56	231.916,10
64 Straßenverkehr				302.392,56		263.100,00		39.292,56	231.916,10
68	Post- und Telekommunikationsdienste								
680	Post- und Telekommunikations Dienste								
680000	Post- und Telekommunikationsdienste								
680	Post- und Telekommunikations Dienste			0,00		0,00		0,00	0,00
68	Post- und Telekommunikationsdienste			0,00		0,00		0,00	0,00
6	Straßen- und Wasserbau, Verkehr			2.425.005,05		2.249.600,00		175.405,05	1.538.367,17

**Rechnungsabschluss 2019
Ordentlicher Haushalt**

Ausgaben	RQ	HQ AOB	E / V	Rechnung	Voranschlag	Differenz	Ergebnis Vorjahr
1/649000-611001 Sanierung Verkehrsberuhigung	24	BauHo	E		100,00	-100,00	
1/649000-614000 Laufende Instandh. Bushaltestellen	24	BauHo	E	794,21	2.800,00	-2.005,79	920,47
1/649000-614001 Sanierung Bushaltestellen	24	MobAU	E		1.100,00	-1.100,00	4.051,71
1/649000-729000 Versch. Verkehrsmaßnahmen (ÖPNV, u.A.)	24	MobAU	E	906.880,61	907.300,00	-419,39	874.353,75
1/649000-729100 Sonst. Förderungen (Kiki, Seniorenausweis)	24	Sozia	E	9.769,30	13.000,00	-3.230,70	7.422,00
1/649000-729201 Sonst. Maßnahmen Mobilitätsausschuss	24	MobAU	E	47.613,13	58.100,00	-10.486,87	60.962,07
1/649000-757001 Einmalige Beiträge für Vorplatz und Haltestelle Bahnhof	27	MobAU	E		10.500,00	-10.500,00	
649 Sonstige Einrichtungen und Maßnahmen				977.547,51	1.011.000,00	-33.452,49	1.016.651,12
64 Straßenverkehr				1.015.101,73	1.057.900,00	-42.798,27	1.055.571,47
68 Post- und Telekommunikationsdienste							
680 Post- und Telekommunikations Dienste							
680000 Post- und Telekommunikationsdienste							
1/680000-757000 Mietzuschuss Integra für Poststelle	27	Bgm	E	4.017,60	4.200,00	-182,40	4.017,60
680 Post- und Telekommunikations Dienste				4.017,60	4.200,00	-182,40	4.017,60
68 Post- und Telekommunikationsdienste				4.017,60	4.200,00	-182,40	4.017,60
6 Straßen- und Wasserbau, Verkehr				3.933.852,06	4.187.700,00	-253.847,94	4.344.674,90

**Rechnungsabschluss 2019
Ordentlicher Haushalt**

Einnahmen	RQ	HQ AOB	E / V	Rechnung	Voranschlag	Differenz	Ergebnis Vorjahr
7 Wirtschaftsförderung							
71	Grundlagenverbesserung in der Land- und Forstwirtschaft						
719	Sonstige Maßnahmen						
719000	Verschiedene Beiträge zur Förderung der Land- und Forstwirtschaft						
2/719000+860001	Bundesbeiträge (E-Geb.)	15	Finan	E	72.929,59	121.600,00	-48.670,41
2/719000+861001	Landesbeiträge (E-Geb.)	15	Finan	E	57.110,88	86.600,00	-29.489,12
2/719000+870001	Bundesbeiträge (E-Geb.)	33	Finan	E			92.936,45
2/719000+871001	Landesbeiträge (E-Geb.)	33	Finan	E			57.481,84
719	Sonstige Maßnahmen				130.040,47	208.200,00	-78.159,53
71	Grundlagenverbesserung in der Land- und Forstwirtschaft				130.040,47	208.200,00	-78.159,53
74	Sonstige Förderung der Land- und Forstwirtschaft						
742	Produktionsförderung						
742000	Produktionsförderung						
2/742000+871001	Landesbeiträge (E-Geb.)	33	Umwel	E		100,00	-100,00
742	Produktionsförderung				0,00	100,00	-100,00
749	Sonstige Einrichtungen und Maßnahmen						
749000	Sonstige Einrichtungen und Maßnahmen						
749	Sonstige Einrichtungen und Maßnahmen				0,00	0,00	0,00
74	Sonstige Förderung der Land- und Forstwirtschaft				0,00	100,00	-100,00
75	Förderung der Energiewirtschaft						
751	Elektrizität						
751000	Elektrizität						
751	Elektrizität				0,00	0,00	0,00
759	Sonstige Energieträger						
759000	Sonstige Energieträger						
2/759000+817001	Einmalige Kostenersätze	13	Finan	E		100,00	-100,00
759	Sonstige Energieträger				0,00	100,00	-100,00
75	Förderung der Energiewirtschaft				0,00	100,00	-100,00
77	Förderung des Tourismus						
770	Einrichtungen zur Förderung des Fremdenverkehrs						

**Rechnungsabschluss 2019
Ordentlicher Haushalt**

Ausgaben	RQ	HQ AOB	E / V	Rechnung	Voranschlag	Differenz	Ergebnis Vorjahr	
7 Wirtschaftsförderung								
71	Grundlagenverbesserung in der Land- und Forstwirtschaft							
719	Sonstige Maßnahmen							
719000	Verschiedene Beiträge zur Förderung der Land- und Forstwirtschaft							
1/719000-755000	Laufende Transferzahlungen (Grabenöffnung)	27	BauHo	E	129.648,75	109.000,00	20.648,75	199.460,99
1/719000-755000/1	Laufende Transferzahlungen (Instandhaltung Dämme)	27	BauHo	E	31.637,42	70.000,00	-38.362,58	71.784,50
1/719000-755001	Einmalige Transferzahlungen (Grabenöffnung-Dorfbach NEU)	27	BauHo	E	27.429,76	109.000,00	-81.570,24	
1/719000-757000	Lauf. Beitr. an Organisationen. uA. (Vereine, Hochst., div.Pfleg	27	Umwel	E	5.288,00	5.000,00	288,00	3.225,00
1/719000-757000/1	Sonst. Beiträge an Vereine (Festunterstützung)	27	Umwel	E	404,17	500,00	-95,83	719,27
719	Sonstige Maßnahmen				194.408,10	293.500,00	-99.091,90	275.189,76
71	Grundlagenverbesserung in der Land- und Forstwirtschaft				194.408,10	293.500,00	-99.091,90	275.189,76
74	Sonstige Förderung der Land- und Forstwirtschaft							
742	Produktionsförderung							
742000	Produktionsförderung							
1/742000-728000	Versch. Ausgaben (Vatertierhaltung, Feuerbrandbek.)	24	BauHo	E	739,88	1.200,00	-460,12	979,13
742	Produktionsförderung				739,88	1.200,00	-460,12	979,13
749	Sonstige Einrichtungen und Maßnahmen							
749000	Sonstige Einrichtungen und Maßnahmen							
1/749000-754000	Beiträge für den landwirtschaftl. Betriebshelferdienst	26	Umwel	E	572,88	600,00	-27,12	570,32
749	Sonstige Einrichtungen und Maßnahmen				572,88	600,00	-27,12	570,32
74	Sonstige Förderung der Land- und Forstwirtschaft				1.312,76	1.800,00	-487,24	1.549,45
75	Förderung der Energiewirtschaft							
751	Elektrizität							
751000	Elektrizität							
1/751000-757000	Lfd. Beiträge für ÖKO Strombörse	27	LiegS	E	7.500,00	7.500,00		7.500,00
751	Elektrizität				7.500,00	7.500,00	0,00	7.500,00
759	Sonstige Energieträger							
759000	Sonstige Energieträger							
1/759000-729001	Einmalige sonstige Ausgaben	24	Finan	E		100,00	-100,00	
759	Sonstige Energieträger				0,00	100,00	-100,00	0,00
75	Förderung der Energiewirtschaft				7.500,00	7.600,00	-100,00	7.500,00
77	Förderung des Tourismus							
770	Einrichtungen zur Förderung des Fremdenverkehrs							

**Rechnungsabschluss 2019
Ordentlicher Haushalt**

Einnahmen	RQ	HQ AOB	E / V	Rechnung	Voranschlag	Differenz	Ergebnis Vorjahr
770000							
Einrichtungen zur Förderung des Fremdenverkehrs							
2/770000+817400	13	ÖffFV	E	239,84	200,00	39,84	585,50
2/770000+861001/1	15	Finan	V				439.343,90
2/770000+871001	33	Finan	V	307.150,50	610.000,00	-302.849,50	
770 Einrichtungen zur Förderung des Fremdenverkehrs				307.390,34	610.200,00	-302.809,66	439.929,40
771							
Maßnahmen zur Förderung des Fremdenverkehrs							
771000							
Maßnahmen zur Förderung des Fremdenverkehrs							
771 Maßnahmen zur Förderung des Fremdenverkehrs				0,00	0,00	0,00	0,00
77 Förderung des Tourismus				307.390,34	610.200,00	-302.809,66	439.929,40
78							
Förderung von Handel, Gewerbe und Industrie							
780							
Einrichtungen zur Förderung von Handel, Gewerbe, Industrie							
780000							
Sonstige Einrichtungen und Maßnahmen							
780 Einrichtungen zur Förderung von Handel, Gewerbe, Industrie				0,00	0,00	0,00	0,00
78 Förderung von Handel, Gewerbe und Industrie				0,00	0,00	0,00	0,00
7 Wirtschaftsförderung				437.430,81	818.600,00	-381.169,19	590.347,69

Rechnungsabschluss 2019
Ordentlicher Haushalt

Marktgemeinde Hard

Ausgaben	RQ	HQ AOB	E / V	Rechnung	Voranschlag	Differenz	Ergebnis Vorjahr
770000							
Einrichtungen zur Förderung des Fremdenverkehrs							
1/770000-001001	40	Bgm	V		92.500,00	-92.500,00	-10.996,00
1/770000-002001	40	TiStr	V	1.351.100,43	1.105.000,00	246.100,43	548.487,30
1/770000-510000	20	Löhne	E	5.830,07	5.500,00	330,07	5.383,20
1/770000-522000	20	Löhne	E	2.324,69	3.700,00	-1.375,31	2.919,50
1/770000-560000	20	Löhne	E	42,72	100,00	-57,28	16,68
1/770000-580000	20	Löhne	E	317,78	400,00	-82,22	322,82
1/770000-581000	20	Löhne	E	1.625,93	1.900,00	-274,07	1.656,59
1/770000-581500	20	Löhne	E	49,63	100,00	-50,37	45,88
1/770000-581510	20	Löhne	E	103,79	200,00	-96,21	81,48
1/770000-611000	24	BauHo	E	67.190,21	46.700,00	20.490,21	36.204,72
1/770000-611001	24	BauHo	E		100,00	-100,00	
1/770000-611001/2	24	Umwel	E		100,00	-100,00	
1/770000-611001/3	24	TiStr	E		100,00	-100,00	
770				1.428.585,25	1.256.400,00	172.185,25	584.122,17
771							
Maßnahmen zur Förderung des Fremdenverkehrs							
771000							
Maßnahmen zur Förderung des Fremdenverkehrs							
1/771000-729000	24	ÖffFV	E	7.554,18	12.000,00	-4.445,82	7.872,63
1/771000-729001	24	ÖffFV	E		100,00	-100,00	2.200,00
1/771000-757000	27	ÖffFV	E	13.646,40	13.000,00	646,40	13.883,60
1/771000-757001	27	ÖffFV	E		100,00	-100,00	
1/771000-775001	44	ÖffFV	E		100,00	-100,00	
771				21.200,58	25.300,00	-4.099,42	23.956,23
77				1.449.785,83	1.281.700,00	168.085,83	608.078,40
78							
Förderung von Handel, Gewerbe und Industrie							
780							
Einrichtungen zur Förderung von Handel, Gewerbe, Industrie							
780000							
Sonstige Einrichtungen und Maßnahmen							
1/780000-642000	24	Wirts	E		100,00	-100,00	
1/780000-642001	24	Wirts	E	5.000,00	5.000,00		
1/780000-729000	24	Wirts	E		100,00	-100,00	
1/780000-729001	24	Wirts	E	-546,64	4.200,00	-4.746,64	-845,20
1/780000-755001	27	Wirts	E		100,00	-100,00	
1/780000-757000	27	Wirts	E	37.383,81	44.000,00	-6.616,19	38.424,89
1/780000-757001	27	Wirts	E	24.726,76	38.500,00	-13.773,24	10.000,00
780				66.563,93	92.000,00	-25.436,07	47.579,69
78				66.563,93	92.000,00	-25.436,07	47.579,69
7				1.719.570,62	1.676.600,00	42.970,62	939.897,30

**Rechnungsabschluss 2019
Ordentlicher Haushalt**

Einnahmen		RQ	HQ AOB	E / V	Rechnung	Voranschlag	Differenz	Ergebnis Vorjahr
8 Dienstleistungen								
81	Öffentliche Einrichtungen							
812	WC-Anlagen							
812000	WC - Anlagen							
<hr/>								
	812 WC-Anlagen				0,00	0,00	0,00	0,00
814	Straßenreinigung							
814000	Straßenreinigung und Winterdienst							
2/814000+829000	Sonstige Einnahmen (Winterdienst Radbrücke)	18	Finan	E	1.265,40	500,00	765,40	592,00
<hr/>								
	814 Straßenreinigung				1.265,40	500,00	765,40	592,00
815	Park- und Gartenanlagen, Kinderspielplätze							
815000	Park- und Gartenanlagen, Kinderspielplätze							
2/815000+829000	Sonstige Einnahmen	18	Jugen	E				1.285,65
2/815000+861001/1	Landesbeiträge (E-Geb.)	15	Jugen	E		100,00	-100,00	1.663,00
2/815000+871001	Landesbeiträge (V-Geb.-Realitäten)	33	Jugen	V	131.175,00	135.000,00	-3.825,00	

Rechnungsabschluss 2019
Ordentlicher Haushalt

Marktgemeinde Hard

Ausgaben	RQ	HQ AOB	E / V	Rechnung	Voranschlag	Differenz	Ergebnis Vorjahr
8 Dienstleistungen							
81	Öffentliche Einrichtungen						
812	WC-Anlagen						
812000	WC - Anlagen						
1/812000-522000	20	Löhne	E		100,00	-100,00	
1/812000-523000	20	Löhne	E		100,00	-100,00	
1/812000-580000	20	Löhne	E		100,00	-100,00	
1/812000-581000	20	Löhne	E		100,00	-100,00	
1/812000-581500	20	Löhne	E		100,00	-100,00	
1/812000-581510	20	Löhne	E		100,00	-100,00	
1/812000-614000	24	Liegl	E	21.182,43	7.500,00	13.682,43	2.452,53
1/812000-614001	24	Liegl	E	5.759,44	20.100,00	-14.340,56	
1/812000-711000	24	Amt	E	237,95	3.600,00	-3.362,05	4.667,81
1/812000-729000	24	reini	E	55.762,54	59.200,00	-3.437,46	49.029,56
1/812000-729001	24	reini	E		100,00	-100,00	
812	WC-Anlagen			82.942,36	91.100,00	-8.157,64	56.149,90
814	Straßenreinigung						
814000	Straßenreinigung und Winterdienst						
1/814000-040001	41	BauHo	V	25.895,00	26.100,00	-205,00	
1/814000-400000	23	BauHo	E	32.247,57	31.600,00	647,57	17.678,80
1/814000-617000	24	BauHo	E	28.223,63	21.700,00	6.523,63	14.708,96
1/814000-617001	24	BauHo	E		100,00	-100,00	
1/814000-720500	24	BauHo	E	137.533,28	117.400,00	20.133,28	72.300,74
1/814000-728000	24	BauHo	E	132.346,50	102.500,00	29.846,50	68.547,93
814	Straßenreinigung			356.245,98	299.400,00	56.845,98	173.236,43
815	Park- und Gartenanlagen, Kinderspielplätze						
815000	Park- und Gartenanlagen, Kinderspielplätze						
1/815000-006001/6	40	Jugen	V	39,00		39,00	
1/815000-006001/7	40	Jugen	V	351.483,32	350.000,00	1.483,32	16.042,85
1/815000-020001	41	BauHo	V		100,00	-100,00	
1/815000-613000	24	BauHo	E	15.290,39	15.700,00	-409,61	9.362,27
1/815000-613001	24	BauHo	E	15,98	100,00	-84,02	19,20
1/815000-613001/1	24	Umwel	E		8.200,00	-8.200,00	10.341,07
1/815000-613100	24	BauHo	E	340.967,65	295.000,00	45.967,65	305.508,08
1/815000-613200	24	Jugen	E	47.389,86	42.000,00	5.389,86	58.167,48
1/815000-613201	24	Jugen	E		100,00	-100,00	9.270,62

**Rechnungsabschluss 2019
Ordentlicher Haushalt**

Einnahmen	RQ	HQ AOB	E / V	Rechnung	Voranschlag	Differenz	Ergebnis Vorjahr
815 Park- und Gartenanlagen, Kinderspielplätze				131.175,00	135.100,00	-3.925,00	2.948,65
816 Öffentliche Beleuchtung und öffentliche Uhren							
816000 Öffentliche Beleuchtung							
2/816000+871001 Landesbeiträge (V-Geb.)	33	Finan	V		100,00	-100,00	
816 Öffentliche Beleuchtung und öffentliche Uhren				0,00	100,00	-100,00	0,00
817 Friedhöfe einschließlich Einsegnungshallen u. Krematorien							
817000 Friedhöfe							
2/817000+817000 Ers. f. Einfassungen in St.Martin, und Anderes (StA.30)	13	Umwel	E	3.813,80	100,00	3.713,80	920,00
2/817000+824000 Mieterlöse St. Sebastian, Reumiller A.	14	Miete	E	1.267,20	1.300,00	-32,80	1.267,20
2/817000+824000/1 Mieterlöse St.Martin, Neuapostolische Kirche	14	Miete	E	2.027,50	1.900,00	127,50	1.968,00
2/817000+852000 Erlöse neue Grabstättengeb.(StA.31)	12	Umwel	E	13.089,70	9.000,00	4.089,70	10.539,70
2/817000+852100 Erlöse Verlängerungsgebühren (StA.32)	12	Umwel	E	44.845,80	49.000,00	-4.154,20	29.942,50
2/817000+852200 Erlöse Bestattungsgebühren (StA.33)	12	Umwel	E	15.381,30	15.000,00	381,30	23.202,64
2/817000+852400 Erlöse Aufbahrungsgebühren (StA.34)	12	Umwel	E	29,80	300,00	-270,20	234,20
2/817000+852500 Sonstige Friedhofgebühren, (zb. Beschriftungen) (StA.35)	12	Umwel	E	4.067,40	500,00	3.567,40	3.757,60
2/817000+852600 Erlöse Kühlraumbenützungen (StA.36)	12	Umwel	E	7.650,90	3.000,00	4.650,90	5.822,90
2/817000+871001 Landesbeiträge (V-Geb.-Real.)	33	Finan	V		100,00	-100,00	
817 Friedhöfe einschließlich Einsegnungshallen u. Krematorien				92.173,40	80.200,00	11.973,40	77.654,74
81 Öffentliche Einrichtungen				224.613,80	215.900,00	8.713,80	81.195,39

Rechnungsabschluss 2019
Ordentlicher Haushalt

Marktgemeinde Hard

Ausgaben		RQ	HQ AOB	E / V	Rechnung	Voranschlag	Differenz	Ergebnis Vorjahr
1/815000-613201/1	Sanierung Kinderspielpl. Vandalismusschäden	24	Jugen	E	117,00	100,00	17,00	466,51
1/815000-700000	Mieten und Pachte Indoorspielplatz	24	Jugen	E	23.495,36	24.100,00	-604,64	22.186,24
1/815000-711000	Geb. f. d. Ben. v. Gem.einricht. u. -anlagen gemäß FAG (Ausg)	24	Amt	E	126,52	800,00	-673,48	703,66
815	Park- und Gartenanlagen, Kinderspielplätze				778.925,08	736.200,00	42.725,08	432.067,98
816	Öffentliche Beleuchtung und öffentliche Uhren							
816000	Öffentliche Beleuchtung							
1/816000-050001	Neu- und Ausbau	40	BauHo	V	61.447,78	60.000,00	1.447,78	38.777,98
1/816000-600000	Strom	24	BauHo	E	63.708,63	76.100,00	-12.391,37	60.945,18
1/816000-618000	Laufende Instandh. der Werkzeuge und Geräte	24	BauHo	E	542,80	600,00	-57,20	
1/816000-618001	Sanierung der Werkzeuge und Geräte	24	BauHo	E		100,00	-100,00	
1/816000-619000	Instandh. der Anlagen	24	BauHo	E	34.638,93	40.000,00	-5.361,07	34.362,22
1/816000-619100	Umbauarbeiten im Zuge von Energiesparmaßnahmen	24	BauHo	E	89.009,54	85.000,00	4.009,54	81.173,37
816	Öffentliche Beleuchtung und öffentliche Uhren				249.347,68	261.800,00	-12.452,32	215.258,75
817	Friedhöfe einschließlich Einsegnungshallen u. Krematorien							
817000	Friedhöfe							
1/817000-010001	Erweiterung St.Sebastian	40	LiegN	V		100,00	-100,00	
1/817000-451000	Brennstoffe St.Sebastian	23	LiegH	E	1.119,58	1.500,00	-380,42	1.322,60
1/817000-600000	Strom St.Sebastian	24	LiegS	E	1.480,18	2.000,00	-519,82	1.613,15
1/817000-600000/1	Strom St.Martin	24	LiegS	E	7.580,92	7.700,00	-119,08	6.220,63
1/817000-614000	Laufende Instandh. Aufbahrungshalle St. Sebastian	24	Liegl	E	8.022,74	2.800,00	5.222,74	2.408,77
1/817000-614000/1	Laufende Instandh. Kirche St. Martin	24	Liegl	E	508,77	2.300,00	-1.791,23	1.322,95
1/817000-614001	Sanierung Aufbahrungsh. St. Sebastian	24	Liegl	E	24,00	100,00	-76,00	8.115,87
1/817000-614001/1	Sanierung Kirche St. Martin	24	Liegl	E		100,00	-100,00	
1/817000-619000	Laufende Instandh. Friedhof St. Sebastian	24	BauHo	E	12.432,96	11.400,00	1.032,96	6.866,33
1/817000-619000/1	Laufende Instandh. Friedhof St. Martin	24	BauHo	E	17.456,93	15.700,00	1.756,93	9.598,88
1/817000-619001	Sanierung Friedhof St. Sebastian samt Einfassungen	24	BauHo	E		100,00	-100,00	
1/817000-619001/1	Sanierung Friedhof St. Martin samt Einfassungen	24	BauHo	E		100,00	-100,00	80,50
1/817000-619001/2	Sanierung Friedhof St. Sebastian (Mauersanierung)	24	Liegl	E		100,00	-100,00	
1/817000-711000	Geb. f. d. Ben. v. Gem.einricht. u. -anlagen gemäß FAG (Ausg)	24	BauHo	E	6.982,87	8.400,00	-1.417,13	6.766,75
1/817000-720500	Entgelt für sonstige Leistungen (Gräberöffnungen, Schriften)	24	BauHo	E	18.451,21	15.000,00	3.451,21	20.355,66
1/817000-728000/1	Entgelte für Reinigungsarbeiten	24	reini	E	7.352,61	7.000,00	352,61	7.059,60
1/817000-729000	Laufende sonstige Ausgaben	24	Amt	E	1.939,74	2.500,00	-560,26	2.903,56
1/817000-729001	Sonstige einmalige Ausgaben	24	Amt	E		100,00	-100,00	18,50
817	Friedhöfe einschließlich Einsegnungshallen u. Krematorien				83.352,51	77.000,00	6.352,51	74.653,75
81	Öffentliche Einrichtungen				1.550.813,61	1.465.500,00	85.313,61	951.366,81

**Rechnungsabschluss 2019
Ordentlicher Haushalt**

Einnahmen		RQ	HQ AOB	E / V	Rechnung	Voranschlag	Differenz	Ergebnis Vorjahr
82	Betriebsähnliche Einrichtungen und Betriebe							
827	Öffentliche Waagen							
827000	Öffentliche Waagen							
2/827000+815000	Erlöse Waaggebühren	13	Finan	E	340,00	100,00	240,00	120,00
	827 Öffentliche Waagen				340,00	100,00	240,00	120,00
828	Sonstige Märkte							
828000	Märkte							
2/828000+815000	Erlöse Marktstandsgebühren (StA.40)	13	Wirts	E	5.014,95	4.000,00	1.014,95	4.928,30
	828 Sonstige Märkte				5.014,95	4.000,00	1.014,95	4.928,30
	82 Betriebsähnliche Einrichtungen und Betriebe				5.354,95	4.100,00	1.254,95	5.048,30
83	Betriebsähnliche Einrichtungen und Betriebe							
831	Freibäder							
831000	Freibäder							
	831 Freibäder				0,00	0,00	0,00	0,00
839	Sonstige Betriebe und betriebsähnliche Einrichtungen							
839000	Sonstige Betriebe und betriebsähnliche Einrichtungen							
	839 Sonstige Betriebe und betriebsähnliche Einrichtungen				0,00	0,00	0,00	0,00
	83 Betriebsähnliche Einrichtungen und Betriebe				0,00	0,00	0,00	0,00
84	Liegenschaften							
840	Grundbesitz							
840000	Grundbesitz							
2/840000+001001	Verkauf von Grundstücken	30	Bgm	V	8.460.908,09	8.324.400,00	136.508,09	192.400,00
2/840000+817400	Beiträge und Rückersätze für Schrebergärten (StA.62)	13	Umwel	E		100,00	-100,00	
2/840000+824000	Pachte, Anerkennungszinse, Jagd u. Schrebergarten Erlach (€)	14	Miete	E	272.144,47	205.000,00	67.144,47	242.227,10
2/840000+824000/1	Mieterlöse (SRG Grätzner S.)	14	Miete	E		100,00	-100,00	
2/840000+824000/4	Grundstücksverpachtung an BAWAG-PSK Leasing Neubau	14	Miete	E	7.500,00	7.500,00		7.500,00

Rechnungsabschluss 2019
Ordentlicher Haushalt

Marktgemeinde Hard

Ausgaben	RQ	HQ AOB	E / V	Rechnung	Voranschlag	Differenz	Ergebnis Vorjahr
82							
827							
827000							
1/827000-616000	Instandhaltung und Eichungskosten	24	BauAm	E		100,00	-100,00
1/827000-728000	Bedienung der Waagen	24	Amt	E	102,00	100,00	2,00
1/827000-729000	Sonstige Ausgaben	24	Amt	E		100,00	-100,00
827	Öffentliche Waagen				102,00	300,00	-198,00
828							
828000							
1/828000-619000	Instandhaltung und Sonstiges	24	Wirts	E	5.356,62	6.800,00	-1.443,38
828	Sonstige Märkte				5.356,62	6.800,00	-1.443,38
82	Betriebsähnliche Einrichtungen und Betriebe				5.458,62	7.100,00	-1.641,38
83							
831							
831000							
1/831000-759000	Beitrag an HSUFABG. (f. Strandbad + FKK)	27	HSUFA	E	324.743,58	347.100,00	-22.356,42
831	Freibäder				324.743,58	347.100,00	-22.356,42
839							
839000							
1/839000-002001	Neu- und Ausbau von P&R Anlage	40	GEntw	V		100,00	-100,00
1/839000-701000	Ausgaben für Pachte von Parkplätzen	24	MobAU	E	16.464,82	18.000,00	-1.535,18
1/839000-729000	Sonstige laufende Ausgaben	24	Amt	E		100,00	-100,00
1/839000-729001	Sonstige einmalige Ausgaben	24	Amt	E		100,00	-100,00
1/839000-757001	Einmalige Beiträge für P&R	27	MobAU	E		9.500,00	-9.500,00
839	Sonstige Betriebe und betriebsähnliche Einrichtungen				16.464,82	27.800,00	-11.335,18
83	Betriebsähnliche Einrichtungen und Betriebe				341.208,40	374.900,00	-33.691,60
84							
840							
840000							
1/840000-001001	Erwerb von Grundbesitz, einschließlich Nebenkosten	40	Bgm	V	166.698,68	200.900,00	-34.201,32
1/840000-346700/1	Schuldentilgung BAWAG PSK; Diverse 2010, Nr. 00540-039-3	65	Darl	V	56.657,26	57.700,00	-1.042,74
1/840000-650800	Schuldzinsen BAWAG PSK, Diverse 2010, Nr. 00540-039-321	25	Darl	E	245,22	1.100,00	-854,78
1/840000-700000	Mietzinse und Pachte	24	Miete	E	1.033,87	9.000,00	-7.966,13
1/840000-701000	Ausgaben für Pachte für Haltestellen u.A.	24	Amt	E	693,70	1.400,00	-706,30

Rechnungsabschluss 2019
Ordentlicher Haushalt

Marktgemeinde Hard

Einnahmen		RQ	HQ AOB	E / V	Rechnung	Voranschlag	Differenz	Ergebnis Vorjahr
2/840000+824000/5	Mieterlöse (Saklev-Dolar- Aubö-Vesper)	14	Miete	E		100,00	-100,00	
2/840000+824000/8	Vorschreibungen Schrebergarten Lerchenau (StA. 841,842,84)	14	Miete	E	9.657,39	9.500,00	157,39	9.233,49
2/840000+829000	Laufende Einnahmen (ohne Firmenleitsysteme)	18	Kultu	E	150,00	1.000,00	-850,00	900,00
2/840000+829000/1	Laufende Einnahmen (Firmenleitsysteme)	18	BauAm	E	3.003,72	2.700,00	303,72	2.109,00
2/840000+829001/2	Einmalige Einnahmen Schrebergarten (StA.862)	18	Finan	E	237,86	100,00	137,86	371,53
840 Grundbesitz					8.753.601,53	8.550.500,00	203.101,53	454.741,12
841 Grundstücksgleiche Rechte								
841000 Grundstücksgleiche Rechte								
2/841000+824000	Fischereipachte (StA.42,43)	14	Finan	E	28.783,37	28.800,00	-16,63	26.995,88
841 Grundstücksgleiche Rechte					28.783,37	28.800,00	-16,63	26.995,88
842 Waldbesitz								
842000 Waldbesitz-Gemeindewald								
2/842000+807001	Einmalige Holz- und andere Erlöse	18	Finan	E	4.312,06	4.500,00	-187,94	525,00
2/842000+861001	Landesbeiträge (E-Geb.)	15	Finan	E		100,00	-100,00	
842 Waldbesitz					4.312,06	4.600,00	-287,94	525,00
84 Liegenschaften					8.786.696,96	8.583.900,00	202.796,96	482.262,00
85 Betriebe mit marktbestimmter Tätigkeit								
850 Betriebe der Wasserversorgung								
850000 Betriebe der Wasserversorgung								
2/850000+346900/4	Darlehensaufnahme Hypo, Diverse Bauten 2019, Nr. 101 548	55	Darl	V	499.980,00	500.000,00	-20,00	
2/850000+813000	Ers. f. Installationen von Anlagen incl. Mat. (StA.19)	13	TiWas	E	43.637,82	30.000,00	13.637,82	52.130,85
2/850000+817400	Diverse Beiträge u. Rückersätze (+WW Hard-Fußbach)	13	TiWas	E	115.871,95	71.900,00	43.971,95	107.916,45
2/850000+850000	Anschlussgebühren (StA.17)	10	TiWas	V	95.066,71	70.000,00	25.066,71	193.771,27
2/850000+852000	Bezugsgeb. einschl. Zählermieten (1/3)(StA.5,20,45,105)	12	TiWas	E	936.434,18	900.000,00	36.434,18	882.976,36
2/850000+852000/1	Bezugsgeb. für Gemeindeobjekte (Vergütungen)	12	TiWas	E	23.701,37	20.000,00	3.701,37	20.199,26
2/850000+860001	Einmalige Bundesförderung	15	Finan	E				8.545,73
2/850000+870001	Bundesbeiträge (V-Geb.)	33	Finan	V	317.364,00	100.000,00	217.364,00	
2/850000+871001	Landesbeiträge (Förderungen u. Tilgungsanteile) (V-Geb.-Rea)	33	TiWas	V		100,00	-100,00	
2/850000+871101	Landesbeiträge (Zinsanteile) (V-Geb.-Real.)	33	TiWas	V		100,00	-100,00	
2/850000+874001	Finanzierungszuschüsse UWF (neue BA) (V-Geb.-Real.)	33	TiWas	V		100,00	-100,00	
2/850000+874101	Finanzierungszuschüsse UWF (alte BA) (V-Geb.-Real.)	33	TiWas	V	7.139,38	7.100,00	39,38	7.284,36
2/850000+874201	Investitionskostenzuschüsse UWF (Einmalb.) (V-Geb.-Real.)	33	TiWas	V		100,00	-100,00	

Rechnungsabschluss 2019
Ordentlicher Haushalt

Marktgemeinde Hard

Ausgaben	RQ	HQ AOB	E / V	Rechnung	Voranschlag	Differenz	Ergebnis Vorjahr	
1/840000-710000	Öffentl. Abgaben ohne Geb. gemäß FAG (alle Grundstücke)	24	Amt	E	364.231,75	1.266.700,00	-902.468,25	25.575,52
1/840000-729000	Sonstige Ausgaben (ohne Firmenleitsysteme)	24	Finan	E	450,00	100,00	350,00	
1/840000-729000/1	Sonstige Ausgaben (Firmenleitsysteme)	24	BauAm	E	4.020,16	4.700,00	-679,84	2.535,61
1/840000-729000/2	Sonstige Ausgaben (Schrebergarten Erlach)	24	Umwel	E	1.674,32	1.500,00	174,32	1.845,27
1/840000-729000/8	Sonstige Ausgaben (Schrebergarten Lerchenau)	24	Umwel	E	14.143,90	6.700,00	7.443,90	12.153,42
1/840000-729001	Einmalige sonstige Ausgaben (ohne Firmenleitsysteme)	24	Amt	E	-12.505,27	100,00	-12.605,27	28.193,10
1/840000-729001/1	Einmalige sonstige Ausgaben (Firmenleitsysteme)	24	BauAm	E	48,76	100,00	-51,24	
840	Grundbesitz				597.392,35	1.550.000,00	-952.607,65	233.178,18
841	Grundstücksgleiche Rechte							
841000	Grundstücksgleiche Rechte							
1/841000-729000	Sonstige Ausgaben Fischerei	24	Amt	E	69.540,00	59.000,00	10.540,00	61.719,70
841	Grundstücksgleiche Rechte				69.540,00	59.000,00	10.540,00	61.719,70
842	Waldbesitz							
842000	Waldbesitz-Gemeindewald							
1/842000-400000	Laufende Ausgaben, geringw. Gegenstände	23	BauHo	E	1.965,50	4.000,00	-2.034,50	2.619,17
1/842000-400001	Einmalige Ausgaben, geringw. Gegenstände	23	BauHo	E		100,00	-100,00	
1/842000-670000	Versicherungen	24	BauAm	E	134,33	200,00	-65,67	136,82
1/842000-710000	Öffentl. Abgaben (Ausgaben) ohne Geb. gemäß FAG	24	Amt	E	71,28	100,00	-28,72	257,40
842	Waldbesitz				2.171,11	4.400,00	-2.228,89	3.013,39
84	Liegenschaften				669.103,46	1.613.400,00	-944.296,54	297.911,27
85	Betriebe mit marktbestimmender Tätigkeit							
850	Betriebe der Wasserversorgung							
850000	Betriebe der Wasserversorgung							
1/850000-030001	Anschaffung von Werkzeugen und Geräten	41	TiWas	V		5.000,00	-5.000,00	1.584,71
1/850000-043001	Anschaffung Wasserzähler (1/3)	41	TiWas	V	-6.352,67	1.700,00	-8.052,67	
1/850000-050001	Neu- und Erweiterungsbauten Rohrnetz, u.A.	40	TiWas	V	181.162,62	611.000,00	-429.837,38	618.069,92
1/850000-050101	VW Hard-Fußach / Neu- und Erweiterungen (V-Gebarung)	40	TiWas	V		2.000,00	-2.000,00	
1/850000-346300	Schuldentilgung Hypo-Adria, BA III, Nr. 828183010+82818401	65	Darl	V	7.866,44	7.600,00	266,44	7.731,65
1/850000-346400	Schuldentilgung PSK, BA VIII, Nr. 117.1843	65	Darl	V	2.208,79	2.200,00	8,79	2.207,08
1/850000-346500	Schuldentilgung Raiba, BA IX, Nr. 146.720	65	Darl	V	13.173,98	12.100,00	1.073,98	13.163,30
1/850000-346600	Schuldentilgung Volksbank, BA VI, Nr. 242 200 052	65	Darl	V	3.609,80	3.600,00	9,80	3.605,20
1/850000-346700	Schuldentilgung ÖKK, BA VII, Nr. 102.070	65	Darl	V	19.551,80	19.900,00	-348,20	19.429,28
1/850000-346800	Schuldentilgung Hypo, BA IV, Nr. 10 154 800 528	65	Darl	V	30.286,82	30.600,00	-313,18	30.133,86
1/850000-346900/1	Schuldentilgung Raiba, Div. Bauten 2011, Nr. 181.792	65	Darl	V	10.253,44	10.300,00	-46,56	10.205,40
1/850000-346900/2	Schuldentilgung BA, Div. Bauten 2016, Nr. 1001 8938 257	65	Darl	V	12.000,00	12.000,00		12.000,00
1/850000-346900/3	Schuldentilgung BA, Div. Bauten 2017, Nr. 10022 280 829	65	Darl	V	18.000,00	18.000,00		18.000,00

**Rechnungsabschluss 2019
Ordentlicher Haushalt**

Einnahmen		RQ	HQ AOB	E / V	Rechnung	Voranschlag	Differenz	Ergebnis Vorjahr
2/850000+879000	Inv.- u. Tilgungszuschüsse zw. Untern. u. markt. Betrieben	56	Finan	E				49.312,31

Rechnungsabschluss 2019
Ordentlicher Haushalt

Marktgemeinde Hard

Ausgaben	RQ	HQ AOB	E / V	Rechnung	Voranschlag	Differenz	Ergebnis Vorjahr	
1/850000-400000	Geringw. Wirtschaftsgüter, Wasserzähler, sonstige Gegenstän	23	TiWas	E	6.614,81	1.500,00	5.114,81	1.126,48
1/850000-403000	WW Hard-Fußsach / Betriebskosten (E-Geb.)	23	TiWas	E	30.643,86	40.700,00	-10.056,14	45.360,37
1/850000-403000/1	Wasserankauf von anderen Wasserwerken	23	TiWas	E	11.376,36	10.600,00	776,36	16.956,90
1/850000-452000	Treibstoffe	23	TiWas	E	1.891,99	2.100,00	-208,01	1.623,02
1/850000-510000	Geldbezüge der Angestellten	20	Löhne	E	236.699,73	274.600,00	-37.900,27	220.519,81
1/850000-522000	Bezüge sonst. Bedienstete Angestellte (nicht ganzjährig)	20	Löhne	E		100,00	-100,00	
1/850000-560000	Reisegebühren, KM-Geld und Kfz. Pauschalen	20	Löhne	E	485,42	700,00	-214,58	445,77
1/850000-580000	DGB zum Ausgleichsfond für Familienbeihilfen	20	Löhne	E	9.231,06	8.900,00	331,06	8.594,07
1/850000-581000	Sonstige DGB zur sozialen Sicherheit	20	Löhne	E	47.884,82	55.500,00	-7.615,18	44.481,01
1/850000-581500	Beitr. der Gem. an Pensionskasse	20	Löhne	E	1.995,34	2.300,00	-304,66	1.708,93
1/850000-581510	Beitr. der Gem. an Mitarbeitervorsorgek.	20	Löhne	E	1.992,20	2.500,00	-507,80	1.898,31
1/850000-600000	Strom	24	TiWas	E	41.675,23	46.000,00	-4.324,77	49.920,37
1/850000-612000	Instandh. des Rohrnetzes	24	TiWas	E	28.531,36	40.000,00	-11.468,64	31.457,95
1/850000-612000/1	Instandh. und Erweiterung Hausanschlüsse	24	TiWas	E	47.809,88	45.000,00	2.809,88	48.586,81
1/850000-614000	Laufende Instandh. von Gebäude und Gebäudeanlagen	24	TiWas	E	892,37	1.000,00	-107,63	6.353,08
1/850000-614001	Sanierung von Gebäude und Gebäudeanlagen	24	TiWas	E		100,00	-100,00	168,05
1/850000-616000	Laufende Instandh. von Maschinen	24	TiWas	E	15.816,20	2.000,00	13.816,20	3.783,68
1/850000-616001	Sanierung von Maschinen	24	TiWas	E		100,00	-100,00	
1/850000-617000	Laufende Instandh. von Fahrzeugen und versch. Kfz.Kosten	24	TiWas	E	1.686,45	3.000,00	-1.313,55	2.606,52
1/850000-617001	Sanierung von Fahrzeugen	24	TiWas	E		100,00	-100,00	
1/850000-618000	Instandh. und Einbau von Wasserzähler (1/3) u.A.	24	TiWas	E	33.666,72	25.800,00	7.866,72	24.965,78
1/850000-618100	Instandh. von Werkzeuge u.A.	24	TiWas	E		600,00	-600,00	36,57
1/850000-631000	Telekommunikationsdienste	24	TiWas	E	1.680,75	1.700,00	-19,25	1.711,13
1/850000-650100	Schuldzinsen PSK, BA VIII, Nr. 117.1843	25	Darl	E	121,42	400,00	-278,58	113,77
1/850000-650200	Schuldzinsen Raiba, BA IX, Nr. 146.720	25	Darl	E	120,34	1.200,00	-1.079,66	131,02
1/850000-650300	Schuldzinsen Hypo-Adria, BA III, Nr. 828183010+828184016	25	Darl	E	221,61	300,00	-78,39	356,83
1/850000-650600	Schuldzinsen Volksbank, BA VI, Nr. 242 200 052	25	Darl	E	6,20	100,00	-93,80	10,80
1/850000-650700	Schuldzinsen ÖKK, BA VII, Nr. 102.070	25	Darl	E	571,70	1.200,00	-628,30	694,20
1/850000-650800	Schuldzinsen Hypo, BA IV, Nr. 10 154 800 528	25	Darl	E	295,58	500,00	-204,42	448,18
1/850000-650900/1	Schuldzinsen Raiba, Div. Bauten 2011, Nr. 181.792	25	Darl	E	124,52	300,00	-175,48	172,58
1/850000-650900/2	Schuldzinsen BA; Div. Bauten 2016, Nr. 1001 8938 257	25	Darl	E	4.982,10	5.000,00	-17,90	5.201,10
1/850000-650900/3	Schuldzinsen BA, Div. Bauten 2017, Nr. 10022 280 829	25	Darl	E	7.617,76	7.700,00	-82,24	7.940,25
1/850000-650900/4	Schuldzinsen Hypo, Div. Bauten 2019, Nr. 101 5480 0552	25	Darl	E	64,83	500,00	-435,17	
1/850000-670000	Versicherungen u. Kfz.Steuern	24	TiWas	E	9.706,78	10.200,00	-493,22	9.674,90
1/850000-700000/1	Leasing Fahrzeuge	24	Finan	E	5.553,60	5.800,00	-246,40	5.553,60
1/850000-710000	Öffentl. Abgaben (Ausgaben) ohne Geb. gemäß FAG	24	Löhne	E	4.939,02	6.100,00	-1.160,98	4.546,79
1/850000-720500	Verwaltungskostenbeitrag	24	TiWas	E	26.751,50	26.400,00	351,50	26.130,00
1/850000-729000	Laufende sonstige Ausgaben	24	TiWas	E	18.617,45	14.200,00	4.417,45	12.727,56
1/850000-729001	Einmalige sonstige Ausgaben	24	TiWas	E		100,00	-100,00	
1/850000-769000	Gewinnentnahmen d. Gem. von Untern. u. markt. Betrieben	28	Finan	E		327.600,00	-327.600,00	

**Rechnungsabschluss 2019
Ordentlicher Haushalt**

Einnahmen		RQ	HQ AOB	E / V	Rechnung	Voranschlag	Differenz	Ergebnis Vorjahr
850	Betriebe der Wasserversorgung				2.039.195,41	1.699.400,00	339.795,41	1.322.136,59
851	Betriebe der Abwasserversorgung							
851000	Betriebe der Abwasserbeseitigung							
2/851000+080001	Investitionsanteile von Abwasserverbänden (Beteiligung)	50	Finan	V		100,00	-100,00	
2/851000+346900/7	Darlehensaufnahme Spark. Bregenz, BA 18, Nr. 346-000 260	55	Darl	V				979.600,00
2/851000+817400	Beiträge und Rückersätze (StA.29)	13	TiKan	E	122,76		122,76	65,43
2/851000+850100	Anschlussbeiträge (StA.27)	10	TiKan	V	216.444,45	220.000,00	-3.555,55	412.965,03
2/851000+852000	Benützungsggeb.einschl.Zählerm. (2/3)(StA. 7,25,77,87,107,117	12	TiKan	E	1.960.251,99	1.920.000,00	40.251,99	1.895.425,03
2/851000+852000/1	Benützungsggeb. für Gemeindeobjekte (Vergütungen)	12	TiKan	E	42.135,76	35.000,00	7.135,76	35.909,83
2/851000+871001	Landesbeiträge (Förderungen und Tilgungsanteile) (V-Geb.-Re	33	TiKan	V	172.567,59	172.700,00	-132,41	
2/851000+874001	Finanzierungszuschüsse UWF (neue BA) (V-Geb.-Real.)	33	TiKan	V	12.665,00	10.700,00	1.965,00	10.819,00
2/851000+874101	Finanzierungszuschüsse UWF (alte BA) (V-Geb.-Real.)	33	TiKan	V	30.100,65	29.900,00	200,65	30.497,95
2/851000+874201	Investitionskostenzuschüsse UWF (Einmalb.) (V-Geb.-Real.)	33	TiKan	V		100,00	-100,00	
2/851000+874900	UWF - Zuschüsse vom Wasserverband Hofsteig	33	Finan	E		94.700,00	-94.700,00	91.742,17
2/851000+879000	Inv.- u. Tilgungszuschüsse zw. Untern. u. markt. Betrieben	56	Finan	E		199.700,00	-199.700,00	

Rechnungsabschluss 2019
Ordentlicher Haushalt

Marktgemeinde Hard

Ausgaben		RQ	HQ AOB	E / V	Rechnung	Voranschlag	Differenz	Ergebnis Vorjahr
850	Betriebe der Wasserversorgung				892.029,98	1.708.500,00	-816.470,02	1.322.136,59
851	Betriebe der Abwasserversorgung							
851000	Betriebe der Abwasserbeseitigung							
1/851000-002001	Neu- und Erweiterungsbauten Straßenanteil	40	TiKan	V		100,00	-100,00	1.813,56
1/851000-030001	Anschaffung von Geräten, Werkzeugen u.A.	41	TiKan	V	16.524,17	15.000,00	1.524,17	
1/851000-043001	Anschaffung Wasserzähler (2/3)	41	TiKan	V	6.352,67	3.100,00	3.252,67	
1/851000-050101	Neu- und Erweiterungsbauten Rohrnetz	40	TiKan	V	202.760,29	340.000,00	-137.239,71	112.354,49
1/851000-080001	Investitionsanteile an Abwasserverbände (Beteiligung)	60	Finan	V	-296.731,97	45.100,00	-341.831,97	93.496,74
1/851000-080101	Tilgungsanteile an Abwasserverbände	60	Finan	V	356.615,89	354.600,00	2.015,89	360.418,18
1/851000-346100	Schuldentilgung Volksbank, BA XI, Nr. 242 200 060	65	Darl	V	10.967,90	11.000,00	-32,10	10.940,40
1/851000-346200	Schuldentilgung ÖKK, BA XII, Nr. 102.069	65	Darl	V	44.547,20	44.900,00	-352,80	44.266,57
1/851000-346300	Schuldentilgung Raiba, BA XIII, Nr. 130.856	65	Darl	V	11.615,79	12.300,00	-684,21	14.916,93
1/851000-346400	Schuldentilgung Raiba, BA XIV, Nr. 130.864	65	Darl	V	21.739,88	23.100,00	-1.360,12	25.844,40
1/851000-346500	Schuldentilgung Hypo Adria, BA IX, Nr. 828412019	65	Darl	V	22.236,01	22.300,00	-63,99	21.797,87
1/851000-346600	Schuldentilgung PSK, BA XV, Nr. 117.1843	65	Darl	V	8.835,17	8.700,00	135,17	8.828,30
1/851000-346700	Schuldentilgung BA, BA VII, Nr. 410 305 270	65	Darl	V	38.162,58	38.000,00	162,58	37.410,56
1/851000-346800	Schuldentilgung BA, BA VIII, Nr. 410 306 419	65	Darl	V	29.444,04	29.500,00	-55,96	28.863,88
1/851000-346900	Schuldentilgung ÖKK, BA XII, Nr. 105.373	65	Darl	V	16.866,00	16.800,00	66,00	16.759,76
1/851000-346900/1	Schuldentilgung BA, BA XVI, Nr. 53 957 371 528	65	Darl	V	11.204,44	11.200,00	4,44	11.204,44
1/851000-346900/2	Schuldentilgung Raiba, Bauten 2010, Nr. 168.849	65	Darl	V	26.327,21	26.400,00	-72,79	25.317,78
1/851000-346900/3	Schuldentilgung Raiba, Bauten 2011, Nr. 181.800	65	Darl	V	12.849,52	12.900,00	-50,48	12.384,88
1/851000-346900/4	Schuldentilgung Raiba, BA XVIII 2012, Nr. 186.437	65	Darl	V				989.437,72
1/851000-346900/5	Schuldentilgung BA, BAXX 2016, Nr. 1001 8938 257	65	Darl	V	16.000,00	16.000,00		16.000,00
1/851000-346900/6	Schuldentilgung BA, Bauten 2017, Nr. 10022 280 829	65	Darl	V	14.000,00	14.000,00		14.000,00
1/851000-346900/7	Schuldentilgung Spark. Bregenz, BA 18, Nr. 346-000 260	65	Darl	V	49.600,00	49.600,00		37.200,00
1/851000-400000	Geringw. Wirtschaftsgüter, Wasserzähler, sonstige Gegenstän	23	TiKan	E	7.091,79	1.500,00	5.591,79	320,74
1/851000-452000	Treibstoffe	23	TiKan	E	1.113,85	1.200,00	-86,15	800,34
1/851000-510000	Geldbezüge der Angestellten	20	Löhne	E	100.217,89	65.900,00	34.317,89	62.891,99
1/851000-511000	Geldbezüge der Angestellten in handw. Verwendung	20	Löhne	E	41.145,18	67.700,00	-26.554,82	66.792,48
1/851000-522000	Bezüge sonst. Bedienstete Angestellte (nicht ganzjährig)	20	Löhne	E		100,00	-100,00	
1/851000-560000	Reisegebühren, KM-Geld und Kfz. Pauschalen	20	Löhne	E	675,52	500,00	175,52	468,94
1/851000-566000	Belohnungen aus Anlass von Dienstjubiläen	20	Löhne	E	1.885,68	3.800,00	-1.914,32	
1/851000-569000	Sonstige Nebenbezüge	20	Löhne	E	12.622,51		12.622,51	
1/851000-580000	DGB zum Ausgleichsfond für Familienbeihilfen	20	Löhne	E	5.607,47	4.800,00	807,47	5.063,92
1/851000-581000	Sonstige DGB zur sozialen Sicherheit	20	Löhne	E	28.785,31	27.400,00	1.385,31	26.758,15
1/851000-581500	Beitr. der Gem. an Pensionskasse	20	Löhne	E	893,88	1.000,00	-106,12	904,57
1/851000-581510	Beitr. der Gem. an Mitarbeitervorsorgek.	20	Löhne	E	1.173,56	1.000,00	173,56	881,46
1/851000-600000	Strom	24	TiKan	E	14.381,88	10.800,00	3.581,88	10.747,35

**Rechnungsabschluss 2019
Ordentlicher Haushalt**

Einnahmen	RQ	HQ AOB	E / V	Rechnung	Voranschlag	Differenz	Ergebnis Vorjahr
851 Betriebe der Abwasserversorgung				2.434.288,20	2.682.900,00	-248.611,80	3.457.024,44
852 Betriebe der Müllbeseitigung							
852000 Betriebe der Abfallbeseitigung							
2/852000+043001			Verkauf Abfallcontainer u.A. (soweit nicht geringwertig)	31	Umwel	V	9.990,00
2/852000+803100			Verk. v. Abfallgefäßen, Müllsackständer u. And. (StA.38)	18	Umwel	E	468,28
2/852000+817400			Beiträge und Rückersätze	13	Finan	E	-100,00
2/852000+817600			Kostenersätze für Container und Anderes	13	Umwel	E	46.849,68
2/852000+829000			Erlöse Altstoffverkauf	18	Umwel	E	91.497,89

Rechnungsabschluss 2019
Ordentlicher Haushalt

Marktgemeinde Hard

Ausgaben	RQ	HQ AOB	E / V	Rechnung	Voranschlag	Differenz	Ergebnis Vorjahr	
1/851000-612000	Instandh. des Rohrnetzes	24	TiKan	E	40.496,77	110.000,00	-69.503,23	90.379,06
1/851000-617000	Laufende Instandh. von Fahrzeugen und verschiedene Kfz.Ko:	24	TiKan	E	5.372,83	3.000,00	2.372,83	2.355,26
1/851000-617001	Sanierung von Fahrzeugen	24	TiKan	E		100,00	-100,00	
1/851000-618000	Instandh. und Einbau von Wasserzähler (2/3) u.A.	24	TiKan	E	67.337,48	52.500,00	14.837,48	49.933,69
1/851000-618100	Instandh. von Werkzeuge u.A.	24	TiKan	E	308,54	1.000,00	-691,46	744,00
1/851000-631000	Telekommunikationsdienste	24	TiKan	E	560,82	600,00	-39,18	567,67
1/851000-650000	Schuldzinsen ÖKK, BA XII, Nr. 105.373	25	Darl	E	598,93	1.300,00	-701,07	705,18
1/851000-650700	Schuldzinsen B.A, BA VII, Nr. 410 305 270	25	Darl	E	1.076,25	1.100,00	-23,75	1.828,20
1/851000-650800	Schuldzinsen B.A, BA VIII, Nr. 410 306 419	25	Darl	E	2.598,26	2.600,00	-1,74	3.178,42
1/851000-650900	Schuldzinsen Hypo Adria, BA IX, Nr. 828412019	25	Darl	E	2.695,43	2.700,00	-4,57	3.133,57
1/851000-651100	Schuldzinsen Volksbank, BA XI, Nr. 242 200 060	25	Darl	E	40,10	100,00	-59,90	67,60
1/851000-651200	Schuldzinsen ÖKK, BA XII, Nr. 102.069	25	Darl	E	1.581,91	3.200,00	-1.618,09	1.862,54
1/851000-651300	Schuldzinsen Raiba, BA XIII, Nr. 130.856	25	Darl	E	7,95	100,00	-92,05	23,07
1/851000-651400	Schuldzinsen Raiba, BA XIV, Nr. 130.864	25	Darl	E	15,41	200,00	-184,59	41,60
1/851000-651600	Schuldzinsen PSK, BA XV, Nr. 117.1843	25	Darl	E	485,69	1.400,00	-914,31	455,10
1/851000-651900/1	Schuldzinsen B.A. BA XVI, Nr. 53 957 371 528	25	Darl	E	224,16	1.500,00	-1.275,84	270,73
1/851000-651900/2	Schuldzinsen Raiba, ABA Bauten 2010, Nr. 168.849	25	Darl	E	24.081,19	24.100,00	-18,81	25.090,62
1/851000-651900/3	Schuldzinsen Raiba, ABA Bauten 2011, Nr. 181.800	25	Darl	E	11.744,24	11.800,00	-55,76	12.208,88
1/851000-651900/4	Schuldzinsen Raiba, BA XVIII 2012, Nr. 186.437	25	Darl	E				5.805,28
1/851000-651900/5	Schuldzinsen BA, BA XX 2016, Nr. 1001 8938 257	25	Darl	E	6.642,80	6.700,00	-57,20	6.934,80
1/851000-651900/6	Schuldzinsen BA, ABA Bauten 2017, Nr. 10022 280 829	25	Darl	E	5.924,92	6.000,00	-75,08	6.175,72
1/851000-651900/7	Schuldzinsen Spark. Bregenz, BA 18, Nr. 346-000 260	25	Darl	E	5.244,46	9.900,00	-4.655,54	2.781,07
1/851000-670000	Versicherungen	24	TiKan	E	988,32	1.000,00	-11,68	979,80
1/851000-710000	Öffentl. Abgaben (Ausgaben) ohne Geb. gemäß FAG	24	Löhne	E	2.290,04	2.200,00	90,04	2.087,62
1/851000-720200	Betriebskostenanteile an Abwasserverbände	24	Finan	E	750.548,48	872.600,00	-122.051,52	755.245,26
1/851000-720500	Verwaltungskostenbeitrag	24	TiKan	E	29.425,50	29.100,00	325,50	28.745,00
1/851000-728000	Entgelte für sonst. Leistungen (Straßenabwasseranlagen)	24	TiKan	E	59.544,29	80.100,00	-20.555,71	67.997,11
1/851000-729000	Laufende sonstige Ausgaben	24	TiKan	E	4.202,75	5.000,00	-797,25	2.807,11
1/851000-729001	Einmalige sonstige Ausgaben	24	TiKan	E		100,00	-100,00	
1/851000-769000	Gewinnentnahmen d. Gem. von Untern. u. markt. Betrieben	28	Finan	E				325.734,08
851	Betriebe der Abwasserversorgung				1.859.548,83	2.510.300,00	-650.751,17	3.457.024,44
852	Betriebe der Müllbeseitigung							
852000	Betriebe der Abfallbeseitigung							
1/852000-010001	Errichtung Wertstoffsammelstelle	40	Umwel	V		100,00	-100,00	842,51
1/852000-043001	Ankauf Abfallcontainer u.A. (soweit nicht geringwertig)	41	Umwel	V	7.469,80	8.000,00	-530,20	4.452,15
1/852000-403000	Ankauf Ständer und Abfallgefäße (geringwertig)	23	Umwel	E		1.000,00	-1.000,00	308,54
1/852000-452000	Treibstoffe	23	Umwel	E		100,00	-100,00	117,10
1/852000-510000	Geldbezüge der Angestellten	20	Löhne	E	69.598,87	68.800,00	798,87	71.743,61

Rechnungsabschluss 2019
Ordentlicher Haushalt

Marktgemeinde Hard

Einnahmen		RQ	HQ AOB	E / V	Rechnung	Voranschlag	Differenz	Ergebnis Vorjahr
2/852000+852000	Müllsackverkauf Rathaus und andere Erlöse (StA.28)	12	Umwel	E	25.117,80	27.300,00	-2.182,20	27.002,08
2/852000+852000/1	Erlöse durch Personengebühr (StA.8)	12	Umwel	E	154.715,85	152.000,00	2.715,85	150.706,67
2/852000+852000/2	Erlöse durch Haushaltsgebühr	12	Umwel	E	107.866,70	106.000,00	1.866,70	105.238,67
2/852000+852000/3	Erlöse Sperrmüllentsorgung (StA. 141)	12	Umwel	E		100,00	-100,00	43.033,45
2/852000+852000/4	Erlöse Altelektronikschrott entsorgung (StA140)	12	Umwel	E	33,71	100,00	-66,29	3.955,99
2/852000+852000/5	Erlöse Grünabfälle (StA. 142,143)	12	Umwel	E	1.288,87	100,00	1.188,87	7.124,92
2/852000+852000/6	Strafen und Gebühren	12	Umwel	E	136,36	500,00	-363,64	109,09
2/852000+852000/7	Erlöse Abfallentsorgung Haushalte und Wohnanlagen	12	Umwel	E	187.316,88	250.000,00	-62.683,12	238.282,28
852 Betriebe der Müllbeseitigung					695.761,13	678.800,00	16.961,13	724.259,00
853	Betriebe für die Errichtung und Verwalt. von Wohn- u. Geschäftsgeb.							
853000	Betriebe f. die Errichtung und Ver- waltung v. Wohn- u. Geschäftsgeb.							
2/853000+010001	Verkauf und Ersätze von Wohn- u. Geschäftsgebäuden	30	Bgm	V		100,00	-100,00	
2/853000+808000/4	Veräußerung von GWG des Anlagevermögens (Gebrauchsgüt	18	Liegl	E	3.212,49		3.212,49	
2/853000+824000/1	Mieteinnahme Hafenstraße 27/2, Santej August	14	Miete	E	3.507,24	3.500,00	7,24	3.433,08
2/853000+824000/2	Mieteinnahme Hafenstraße 27/3, Berthold Michaela	14	Miete	E	7.306,92	7.200,00	106,92	7.152,00
2/853000+824000/3	Mieteinnahme Hafenstraße 27/1, Kljaic J.	14	Miete	E	4.205,63	4.500,00	-294,37	4.450,80
2/853000+824000/4	Mieteinnahme Dorfseele (Biblothek, A1, ...)	14	Miete	E	10.273,70	9.500,00	773,70	3.808,03
2/853000+824000/11	Mieteinnahme Kiosk-Brückenwaage, Wallner I.	14	Miete	E	3.315,82	3.300,00	15,82	3.219,00

Rechnungsabschluss 2019
Ordentlicher Haushalt

Marktgemeinde Hard

Ausgaben	RQ	HQ AOB	E / V	Rechnung	Voranschlag	Differenz	Ergebnis Vorjahr		
1/852000-511000		Geldbezüge der Angestellten in handw. Verwendung	20	Löhne	E	100,00	-100,00		
1/852000-560000		Reisegebühren, KM-Geld und Kfz. Pauschalen	20	Löhne	E	43,31	100,00	1.115,98	
1/852000-566000		Belohnungen aus Anlass von Dienstjubiläen	20	Löhne	E			1.970,26	
1/852000-580000		DGB zum Ausgleichsfond für Familienbeihilfen	20	Löhne	E	2.705,09	2.700,00	2.887,90	
1/852000-581000		Sonstige DGB zur sozialen Sicherheit	20	Löhne	E	14.179,42	14.100,00	15.071,82	
1/852000-581500		Beitr. der Gem. an Pensionskasse	20	Löhne	E	398,45	300,00	374,53	
1/852000-581510		Beitr. der Gem. an Mitarbeitervorsorgek.	20	Löhne	E	615,22	600,00	594,88	
1/852000-613000		Laufende Kosten f. Bereitstellung u. Instandh. Ablagerungsplät	24	Umwel	E	1.120,10	2.200,00	233,17	
1/852000-613001		Einmalige Kosten f. Bereitstellung u. Instandh. Ablagerungsplä	24	Umwel	E		100,00		
1/852000-617000		Laufende Instandh. von Fahrzeugen und verschiedene Kfz.Ko:	24	Umwel	E	1.105,46	1.600,00	151,90	
1/852000-617001		Sanierung von Fahrzeugen	24	Umwel	E		100,00		
1/852000-620000		Transportkosten, Reinigung der Standplätze	24	Umwel	E	27.736,50	25.000,00	22.056,36	
1/852000-710000		Öffentl. Abgaben (Ausgaben) ohne Geb. gemäß FAG	24	Löhne	E		100,00		
1/852000-720200		Beitr. an Umweltverb. f. Abfallwirtschaft und Umweltschutz	24	Umwel	E	30.377,80	15.000,00	13.797,00	
1/852000-720500		Verwaltungskostenbeitrag	24	Umwel	E	26.928,00	20.800,00	26.893,00	
1/852000-728000		Infrastrukturpauschale Loacker	24	Umwel	E	40.778,00	30.000,00	18.248,80	
1/852000-728000/1		Kosten Müllsäcke Rathaus	24	Umwel	E	2.997,52	3.200,00	1.543,60	
1/852000-728000/2		Kosten für Altstoffentsorgung	24	Umwel	E	2.877,71	4.000,00	12.891,39	
1/852000-728000/3		Kosten für Grünabfallentsorgung	24	Umwel	E	11.004,08	38.000,00	34.683,45	
1/852000-728000/5		Kosten für Problemstoffentsorgung	24	Umwel	E	10.197,26	5.200,00	7.820,97	
1/852000-728000/6		Kosten für Sperrmüllentsorgung	24	Umwel	E		100,00	38.918,99	
1/852000-728000/7		Kosten für Abfallentsorgung Haushalte und Wohnanlagen	24	Umwel	E	227.552,10	210.000,00	215.497,32	
1/852000-729000		Laufende sonstige Ausgaben	24	Umwel	E	212,33	100,00	937,06	
1/852000-729001		Einmalige sonstige Ausgaben	24	Umwel	E	7.156,86	7.500,00	8.835,25	
1/852000-729100		Laufende sonstige Ausgaben für Wertstoffsammelstelle (Bauh	24	Umwel	E	1.228,50	100,00	63.054,43	
1/852000-729101		Einmalige sonstige Ausgaben für Wertstoffsammelstelle (Bauh	24	Umwel	E	78,00	100,00	585,10	
1/852000-757000		Zuschüsse an Vereine für Altstoffsammlungen	27	Umwel	E		100,00		
1/852000-769000		Gewinnentnahmen d. Gem. von Untern. u. markt. Betrieben	28	Finan	E		222.900,00	158.631,93	
852		Betriebe der Müllbeseitigung				486.360,38	682.100,00	-195.739,62	724.259,00
853		Betriebe für die Errichtung und Verwalt. von Wohn- u. Geschäftsgeb.							
853000		Betriebe f. die Errichtung und Ver- waltung v. Wohn- u. Geschäftsgeb.							
1/853000-010001		Erwerb, Errichtung und Umbau von Gebäuden	40	Bgm	V		100,00	-100,00	
1/853000-341100		Schuldentilgung LWF, Bauhofwohnungen, Nr. 98 445 02 009	64	Darl	V	2.271,58	2.300,00	2.260,27	
1/853000-341200		Schuldentilgung LWF, Altes Altersheim, Nr. 94 287 10 001	64	Darl	V	11.457,45	7.200,00	7.051,38	
1/853000-341400		Schuldentilgung LWF, KGHof.-Wohnungen, Nr. 99 409 53 011	64	Darl	V		10.500,00	50.014,19	
1/853000-346500		Schuldentilgung Sparkasse Bregenz, Div. Ankäufe 09, Nr. 346	65	Darl	V	166.621,00	167.100,00	165.707,74	
1/853000-346600		Schuldentilgung Raiba Haus Jansen 2011, Kto. 181.792	65	Darl	V	30.760,36	30.800,00	30.616,20	
1/853000-451000/10		Brennstoffe Landstraße 38	23	LiegH	E		100,00		

Rechnungsabschluss 2019
Ordentlicher Haushalt

Marktgemeinde Hard

Einnahmen	RQ	HQ AOB	E / V	Rechnung	Voranschlag	Differenz	Ergebnis Vorjahr
2/853000+824000/16 Mieteinnahmen Seestraße 35/2, Zbornakova Gertrude	14	Miete	E	3.087,81	4.100,00	-1.012,19	4.023,60
2/853000+824000/17 Mieteinnahme Seestraße 35, Schwarz Tobias/Nußbaumer Bia	14	Miete	E	2.159,46	4.200,00	-2.040,54	4.234,88
2/853000+824000/18 Mieteinnahme Seestraße 35, Lässer S.	14	Miete	E	3.960,00	4.200,00	-240,00	4.228,32
2/853000+824000/19 Mieteinnahme Seestraße 35, HGW. Slana A.	14	Miete	E	3.842,92	3.800,00	42,92	3.730,92
2/853000+824000/20 Mieteinnahme Seestraße 35, Bogicevic Mico	14	Miete	E	2.225,50	2.600,00	-374,50	2.613,84
2/853000+824000/22 Mieteinnahme Hofsteigstraße 146/1, Lena Junger (Sanli Mirjar	14	Miete	E	4.853,40	3.300,00	1.553,40	2.941,12
2/853000+824000/23 Mieteinnahme Hofsteigstraße 146/2, Jana Mitrova	14	Miete	E	4.765,56	4.700,00	65,56	397,13
2/853000+824000/24 Mieteinnahme Hofsteigstraße 146, Zbornakova Gertruda	14	Miete	E	1.501,92	5.000,00	-3.498,08	4.141,90
2/853000+824000/25 Mieteinnahme Hofsteigstraße 146, Sutterlüty Andrea	14	Miete	E	4.772,01	4.500,00	272,01	4.591,68
2/853000+824000/26 Mieteinnahme Hofsteigstraße 146, Raman Özlem	14	Miete	E		4.300,00	-4.300,00	5.475,03
2/853000+824000/27 Mieteinnahme Hofsteigstr. 146, Sozialspr./Jugendr. (StA.50)	14	Miete	E	6.547,17	6.500,00	47,17	6.357,00
2/853000+824000/29 Mieteinnahme Kirchstraße 10	14	Miete	E	48.511,20	14.900,00	33.611,20	14.927,48
2/853000+824000/31 Mieteinnahme Garage Sägewerkstr., Leiler W.	14	Miete	E	481,00	500,00	-19,00	510,00
2/853000+824000/32 Mieteinnahme Garage Sägewerkstr., Agostini W.	14	Miete	E	525,75	500,00	25,75	510,00
2/853000+824000/33 Mieteinnahme Garage Sägewerkstr., Skiclub Hard	14	Miete	E	506,50	500,00	6,50	506,50
2/853000+824000/34 Mieteinnahme Garage Sägewerkstr., Harder B.	14	Miete	E	525,75	500,00	25,75	510,00
2/853000+824000/35 Mieteinnahme Garage Sägewerkstr., Carraro J.	14	Miete	E		100,00	-100,00	
2/853000+824000/36 Mieteinnahme Gartencafe	14	Miete	E	18.744,84	18.000,00	744,84	18.385,07
2/853000+824000/37 Mieteinnahme Landstraße 8,	14	Miete	E		100,00	-100,00	
2/853000+824000/38 Mieteinnahme Kohlplatzstraße 17	14	Miete	E	498,75	500,00	-1,25	2.001,00
2/853000+824000/46 Mieteinnahmen Elisabethweg 1a Güner Hilmar	14	Miete	E	13.315,68	12.800,00	515,68	13.385,43
2/853000+824000/48 Mieten und Pachte GH Löwen	14	Miete	E	122.040,39	95.000,00	27.040,39	125.712,65
2/853000+824000/51 Mieteinnahme Uferstrasse 18, Uccia Harald	14	Miete	E	300,00	300,00		300,00
2/853000+824000/90 Mieteinnahme Seestraße 35, Notwohnung I/	14	Miete	E		100,00	-100,00	
2/853000+860001 Einmalige Bundesförderung	15	Finan	E				7.250,00
2/853000+871001 Landesbeiträge (V-Geb.-Real.)	33	Finan	V		100,00	-100,00	
2/853000+879000 Inv.- u. Tilgungszuschüsse zw. Untern. u. markt. Betrieben	56	Finan	E		93.700,00	-93.700,00	125.573,47

Rechnungsabschluss 2019
Ordentlicher Haushalt

Marktgemeinde Hard

Ausgaben	RQ	HQ AOB	E / V	Rechnung	Voranschlag	Differenz	Ergebnis Vorjahr
1/853000-451000/18 Brennstoffe Kohlplatzstraße 17	23	LiegH	E		100,00	-100,00	
1/853000-614000/4 Laufende Instandh. DorfSEEle	24	Liegl	E	7.056,75	3.600,00	3.456,75	
1/853000-614000/11 Laufende Instandh. Gartencafe	24	Liegl	E	229,91	2.900,00	-2.670,09	748,89
1/853000-614001 Sanierung von Gebäude und Anlagen	24	Liegl	E	226,32	100,00	126,32	141,62
1/853000-614001/1 Alle Instandh. Seestraße 35	24	Liegl	E		1.200,00	-1.200,00	4.964,00
1/853000-614001/3 Alle Instandh. Messnergasse 1	24	Liegl	E		100,00	-100,00	
1/853000-614001/4 Einm. Instandh. DorfSEEle	24	Liegl	E	-13,80	100,00	-113,80	
1/853000-614001/5 Alle Instandh. Waaghäuschen	24	Liegl	E	2.239,62	400,00	1.839,62	
1/853000-614001/6 Alle Instandh. Ankergasse 21	24	Liegl	E		100,00	-100,00	1.686,12
1/853000-614001/7 Alle Instandh. Landstraße 8	24	Liegl	E		100,00	-100,00	324,97
1/853000-614001/10 Alle Instandh. Landstraße 38	24	Liegl	E	263,25		263,25	152,42
1/853000-614001/11 Sanierung Gartencafe	24	Liegl	E	945,75	100,00	845,75	64.700,06
1/853000-614001/13 Alle Instandh. Hafenstraße 27	24	Liegl	E	3.842,50	100,00	3.742,50	2.902,82
1/853000-614001/14 Alle Instandh. KG-Hofsteigstr. Wohnungen	24	Liegl	E	12.014,22	6.100,00	5.914,22	4.875,24
1/853000-614001/15 Alle Instandh. Hölzelestraße 47	24	Liegl	E		100,00	-100,00	
1/853000-614001/16 Alle Instandh. Uferstraße 18	24	Liegl	E		100,00	-100,00	
1/853000-614001/17 Alle Instandh. Kirchstraße 10	24	Liegl	E	3.168,71	1.700,00	1.468,71	674,93
1/853000-614001/18 Alle Instandh. Kohlplatzstr.17	24	Liegl	E	20.998,49	100,00	20.898,49	2.388,27
1/853000-614001/20 Alle Instandh. Elisabethweg 1 u. Uferstr. 8 A	24	Liegl	E	1.180,82	1.400,00	-219,18	1.524,30
1/853000-614001/25 Alle Instandh. GH Löwen	24	Liegl	E	5.604,36	4.500,00	1.104,36	9.387,77
1/853000-650100 Schuldzinsen LWF, Bauhofwohnungen, Nr. 98 445 02 009	25	Darl	E	172,34	200,00	-27,66	183,65
1/853000-650200 Schuldzinsen LWF, Altes Altersheim, Nr. 94 287 10 001	25	Darl	E	425,74	600,00	-174,26	603,90
1/853000-650400 Schuldzinsen LWF, KGHof.-Wohnungen, Nr. 99 409 53 011	25	Darl	E		1.400,00	-1.400,00	1.693,14
1/853000-650500 Schuldzinsen Sparkasse Bregenz, Div. Ankäufe, Nr. 3462-000	25	Darl	E	573,15	1.100,00	-526,85	1.486,42
1/853000-650600 Schuldzinsen Raiba, Haus Jansen 2011, Kto. 181.792	25	Darl	E	373,56	800,00	-426,44	517,70
1/853000-700000 Mieten und Pachte u.A.	24	Miete	E	5.818,47	100,00	5.718,47	
1/853000-710000 Öffentl. Abgaben ohne Geb. gemäß FAG (alle Gebäude)	24	Amt	E	6.022,76	6.100,00	-77,24	7.428,18
1/853000-728000/4 Entgelte für Reinigungsarbeiten Bücherei / DorfSEEle	24	reini	E	2.029,19		2.029,19	
1/853000-729000 Sonstige Ausgaben	24	Amt	E	108,53	500,00	-391,47	
1/853000-729000/1 Sonstige Ausgaben Seestraße 35	24	Amt	E	1.025,26	3.500,00	-2.474,74	2.717,06
1/853000-729000/3 Sonstige Ausgaben Messnergasse 1	24	Amt	E		100,00	-100,00	
1/853000-729000/4 Sonstige Ausgaben DorfSEEle	24	LiegS	E	45.799,74	52.800,00	-7.000,26	
1/853000-729000/5 Sonstige Ausgaben Waaghäuschen	24	Amt	E	179,72	200,00	-20,28	183,52
1/853000-729000/6 Sonstige Ausgaben Ankergasse 21	24	Amt	E	149,13	700,00	-550,87	607,76
1/853000-729000/7 Sonstige Ausgaben Landstraße 8	24	Amt	E	273,77	400,00	-126,23	494,02
1/853000-729000/11 Sonstige Ausgaben Gartencafe	24	Amt	E	525,31	300,00	225,31	385,15
1/853000-729000/13 Sonstige Ausgaben Hafenstraße 27	24	Amt	E		500,00	-500,00	
1/853000-729000/14 Sonstige Ausgaben KG-Hofsteigstraße, Wohnungen	24	Amt	E	3.331,26	3.300,00	31,26	2.661,59
1/853000-729000/16 Sonstige Ausgaben Uferstraße 18 (24)	24	Amt	E	350,88	500,00	-149,12	420,43
1/853000-729000/17 Sonstige Ausgaben Kirchstraße 10	24	Amt	E	640,68	800,00	-159,32	687,80

**Rechnungsabschluss 2019
Ordentlicher Haushalt**

Einnahmen	RQ	HQ AOB	E / V	Rechnung	Voranschlag	Differenz	Ergebnis Vorjahr
853		Betriebe für die Errichtung und Verwalt. von Wohn- u. Geschäftsge		274.987,41	312.900,00	-37.912,59	374.369,93
85		Betriebe mit marktbestimmter Tätigkeit		5.444.232,15	5.374.000,00	70.232,15	5.877.789,96
87		Wirtschaftliche Unternehmungen					
876		Hafen-, Schifffahrts- und Fährbetriebe					
876000		Hafenanlagen					
2/876000+824000/1	14	Mieterlöse Hohentwiel Gastro	Miete E	6.231,00	6.100,00	131,00	6.093,01
2/876000+824000/2	14	Mieterlöse Seepolizeiinspektion	Miete E	5.729,22	5.900,00	-170,78	5.823,99
2/876000+824000/3	14	Mieterlöse FLD - Seepolizeiinspektion	Miete E	1.497,40	2.200,00	-702,60	2.220,84
2/876000+824000/4	14	Mieterlöse Hohentwiel (StA. 72)	Miete E		11.100,00	-11.100,00	10.902,00
2/876000+824000/5	14	Mieterlöse Öster. Wasserrettung	Miete E	1.017,20	1.000,00	17,20	1.016,70
2/876000+829000	18	Sonstige Einnahmen (StA.70) (E-Geb.)	HafUf E	1.122,48	100,00	1.022,48	1.265,81
2/876000+850000	10	Erlöse Baukostenbeiträge (StA.73) (V-Geb.-Real)	HafUf V		100,00	-100,00	
2/876000+852000	12	Hafengebühren, Winterliegeplätze, Gästegeb. (StA.71)	HafUf E	665.857,88	645.000,00	20.857,88	657.713,70
876		Hafen-, Schifffahrts- und Fährbetriebe		681.455,18	671.500,00	9.955,18	685.036,05
87		Wirtschaftliche Unternehmungen		681.455,18	671.500,00	9.955,18	685.036,05

Rechnungsabschluss 2019
Ordentlicher Haushalt

Marktgemeinde Hard

Ausgaben	RQ	HQ AOB	E / V	Rechnung	Voranschlag	Differenz	Ergebnis Vorjahr
1/853000-729000/18 Sonstige Ausgaben Kohlplatzstraße 17	24	Amt	E	1.071,33	2.000,00	-928,67	2.090,60
1/853000-729000/20 Sonstige Ausgaben Elisabethweg 1 A u. Uferstr. 8 A	24	Amt	E	266,43	500,00	-233,57	286,21
1/853000-729000/21 Sonstige Ausgaben Grafenweg	24	Amt	E	682,50	100,00	582,50	190,58
1/853000-729000/24 Sonstige Ausgaben Landstraße 114a	24	Amt	E		100,00	-100,00	
1/853000-729000/25 Sonstige Ausgaben GH Löwen	24	Liegl	E	1.369,98	3.900,00	-2.530,02	1.611,03
853 Betriebe für die Errichtung und Verwalt. von Wohn- u. Geschäftsge				340.057,02	321.500,00	18.557,02	374.369,93
85 Betriebe mit marktbestimmter Tätigkeit				3.577.996,21	5.222.400,00	-1.644.403,79	5.877.789,96
87 Wirtschaftliche Unternehmungen							
876 Hafen-, Schifffahrts- und Fährbetriebe							
876000 Hafenanlagen							
1/876000-050001 Hafen Neubau	40	HafUf	V	3.885,00	100,00	3.785,00	
1/876000-050101 Hafen-Ufergestaltung	40	MobAU	V		100,00	-100,00	18.765,91
1/876000-451000 Brennstoffe für Hafengebäude	23	Liegh	E		100,00	-100,00	
1/876000-510000 Geldbezüge der Angestellten	20	Löhne	E	70.855,89	50.000,00	20.855,89	49.203,35
1/876000-522000 Bezüge sonst. Bedienstete Angestellte (nicht ganzjährig)	20	Löhne	E		100,00	-100,00	1.189,91
1/876000-523000 Bezüge sonst. Bedienstete Arbeiter (nicht ganzjährig)	20	Löhne	E		100,00	-100,00	
1/876000-560000 Reisegebühren, KM-Geld und Kfz. Pauschalen	20	Löhne	E	193,68	100,00	93,68	166,80
1/876000-569000 Sonstige Nebenbezüge	20	Löhne	E		44.600,00	-44.600,00	
1/876000-580000 DGB zum Ausgleichsfond für Familienbeihilfen	20	Löhne	E	798,87	2.000,00	-1.201,13	611,29
1/876000-581000 Sonstige DGB zur sozialen Sicherheit	20	Löhne	E	14.033,14	9.900,00	4.133,14	10.127,51
1/876000-581500 Beitr. der Gem. an Pensionskasse	20	Löhne	E	428,17	500,00	-71,83	418,22
1/876000-581510 Beitr. der Gem. an Mitarbeitervorsorgek.	20	Löhne	E	279,03	100,00	179,03	39,22
1/876000-600000 Strom Gebäude und Hafenanlagen	24	Liegs	E	9.211,38	14.000,00	-4.788,62	10.191,09
1/876000-614000 Laufende Instandh. Hafenanlagen und Hafenstege	24	HafUf	E	46.538,56	40.000,00	6.538,56	33.107,90
1/876000-614001 Sanierung Hafenanlagen und Hafenstege	24	HafUf	E	132.401,33	144.800,00	-12.398,67	106.104,76
1/876000-614001/2 Sanierung Hafenanlage Dorfbachhafen	24	HafUf	E		100,00	-100,00	
1/876000-614100 Laufende Instandh. Hafengebäude	24	Liegl	E	887,24	600,00	287,24	419,52
1/876000-614101 Sanierung Hafengebäude	24	Liegl	E	55,00	100,00	-45,00	
1/876000-710000 Öffentl. Abgaben (Ausgaben) ohne Geb. gemäß FAG	24	Löhne	E	1.511,15	1.500,00	11,15	1.511,79
1/876000-711000 Geb. f. d. Ben. v. Gem.einricht. u. -anlagen gemäß FAG (Ausg)	24	Amt	E	440,39	500,00	-59,61	301,57
1/876000-720500 Verwaltungskostenbeitrag	24	HafUf	E	46.531,00	46.400,00	131,00	45.498,00
1/876000-729000 Laufende sonstige Ausgaben Hafenanlagen	24	HafUf	E	211.819,57	210.000,00	1.819,57	215.855,86
1/876000-729001 Einmalige sonstige Ausgaben Hafenanlagen	24	GEntw	E	133.333,91	92.600,00	40.733,91	137.611,75
1/876000-729100 Laufende sonstige Ausgaben Hafengebäude	24	BauAm	E	1.241,49	1.600,00	-358,51	1.298,86
1/876000-729101 Einmalige sonstige Ausgaben Hafengebäude	24	BauAm	E		100,00	-100,00	
1/876000-769000 Gewinnentnahmen d. Gem. von Untern. u. markt. Betrieben	28	Finan	E		58.900,00	-58.900,00	52.612,74
876 Hafen-, Schifffahrts- und Fährbetriebe				674.444,80	718.900,00	-44.455,20	685.036,05
87 Wirtschaftliche Unternehmungen				674.444,80	718.900,00	-44.455,20	685.036,05

**Rechnungsabschluss 2019
Ordentlicher Haushalt**

Einnahmen		RQ	HQ AOB	E / V	Rechnung	Voranschlag	Differenz	Ergebnis Vorjahr
89	Wirtschaftliche Unternehmungen							
894	Stadthallen, Kongresshäuser							
894000	Gemeindesaal							
2/894000+346000/3	Darlehensaufnahme, Umschuld. Gemeindesaal 2018, Nr. 3462	55	Darl	V				2.116.500,00
2/894000+817000	Verr. Betriebskosten In der Wirke	13	Miete	E	39.605,04	39.000,00	605,04	38.760,00
2/894000+824000	Mieteinnahmen Gemeindesaal	14	Miete	E	131.895,96	131.500,00	395,96	129.189,96
2/894000+843000	Parkabgabe	10	MobAU	E	18.183,45	17.000,00	1.183,45	14.407,64
2/894000+879000	Inv.- u. Tilgungszuschüsse zw. Untern. u. markt. Betrieben	56	Finan	E		276.600,00	-276.600,00	228.362,15
<hr/>								
894	Stadthallen, Kongresshäuser				189.684,45	464.100,00	-274.415,55	2.527.219,75
89	Wirtschaftliche Unternehmungen				189.684,45	464.100,00	-274.415,55	2.527.219,75
8	Dienstleistungen				15.332.037,49	15.313.500,00	18.537,49	9.658.551,45

Rechnungsabschluss 2019
Ordentlicher Haushalt

Marktgemeinde Hard

Ausgaben		RQ	HQ AOB	E / V	Rechnung	Voranschlag	Differenz	Ergebnis Vorjahr
89	Wirtschaftliche Unternehmungen							
894	Stadthallen, Kongresshäuser							
894000	Gemeindesaal							
1/894000-010001	Erwerb Gemeindesaal mit Tiefgarage und 1. OG	40	Bgm	V		100,00	-100,00	
1/894000-346000	Schuldentilgung Raiba, Gemeindesaal, Nr. 185.371	65	Darl	V				2.140.370,77
1/894000-346000/1	Schuldentilgung BAWAG PSK, Gemeindesaal, Nr. 540-005992	65	Darl	V	172.000,00	172.000,00		172.000,00
1/894000-346000/2	Schuldentilgung BA, Gemeindesaal, Nr. 10013 524 524	65	Darl	V	24.000,00	24.000,00		24.000,00
1/894000-346000/3	Schuldentilgung Spark. Bregenz Umschuld. Gemeindesaal 2018	65	Darl	V	102.000,00	102.000,00		76.500,00
1/894000-451000	Brennstoffe Gemeindesaal	23	LiegH	E		100,00	-100,00	
1/894000-600000	Strom	24	LiegS	E		100,00	-100,00	
1/894000-614000	Laufende Instandh. von Gebäude und Anlagen	24	Liegl	E	37,00	1.000,00	-963,00	280,00
1/894000-614000/1	Service- und Wartungsverträge	24	Liegl	E		100,00	-100,00	
1/894000-614001	Sanierung von Gebäude und Anlagen	24	Liegl	E	526,00	700,00	-174,00	
1/894000-618000	Laufende Instandh. der Betriebsausstattung	24	Liegl	E		100,00	-100,00	
1/894000-618001	Sanierung der Betriebsausstattung	24	Liegl	E		100,00	-100,00	
1/894000-631000	Telekommunikationsdienste	24	Amt	E		100,00	-100,00	
1/894000-642000	Laufende Beratungskosten	24	Sekre	E		1.000,00	-1.000,00	
1/894000-642001	Einmalige Beratungskosten	24	Sekre	E		100,00	-100,00	
1/894000-650000	Schuldzinsen Raiba, Gemeindesaal, Nr. 185.371	25	Darl	E				11.708,81
1/894000-650000/1	Schuldzinsen BAWAG PSK, Gemeindesaal, Nr. 00540-059-92	25	Darl	E	17.977,87	47.900,00	-29.922,13	19.525,33
1/894000-650000/2	Schuldzinsen BA, Gemeindesaal, Nr. 10013 524 524	25	Darl	E	2.030,76	6.500,00	-4.469,24	2.229,35
1/894000-650000/3	Schuldzinsen Spk. Bregenz, Umschuld. Gemeindesaal 2018, 18	25	Darl	E	11.364,11	21.300,00	-9.935,89	6.014,26
1/894000-670000	Laufende Versicherungen	24	BauAm	E	1.433,47	1.700,00	-266,53	1.522,31
1/894000-701000	Ausgaben für Pachte von Parkplätzen	24	MobAU	E	21.437,34	23.500,00	-2.062,66	21.060,57
1/894000-711000	Geb. f. d. Ben. v. Gem.einricht. u. -anlagen gemäß FAG (Ausg)	24	Amt	E		100,00	-100,00	
1/894000-720000	Betriebskosten In der Wirke	24	Miete	E	58.896,53	60.000,00	-1.103,47	51.929,87
1/894000-728000	Entgelte für sonstige Leistungen (Prov. Festspielhaus)	24	Amt	E		100,00	-100,00	
1/894000-729000	Laufende sonstige Ausgaben	24	Amt	E	104,64	2.000,00	-1.895,36	78,48
1/894000-729001	Einmalige sonstige Ausgaben	24	Amt	E		100,00	-100,00	
894	Stadthallen, Kongresshäuser				411.807,72	464.700,00	-52.892,28	2.527.219,75
89	Wirtschaftliche Unternehmungen				411.807,72	464.700,00	-52.892,28	2.527.219,75
8	Dienstleistungen				7.230.832,82	9.866.900,00	-2.636.067,18	10.545.704,28

**Rechnungsabschluss 2019
Ordentlicher Haushalt**

Einnahmen	RQ	HQ AOB	E / V	Rechnung	Voranschlag	Differenz	Ergebnis Vorjahr	
9 Finanzwirtschaft								
91	Kapitalvermögen							
910	Geldverkehr							
910000	Geldverkehr							
2/910000+823000	Zinsen von Einlagen bei Geldinstituten, Festgelder u.A.	14	Finan	E	785,47	3.000,00	-2.214,53	30.794,98
910	Geldverkehr				785,47	3.000,00	-2.214,53	30.794,98
911	Darlehen							
911000	Darlehensverkehr							
2/911000+820000	Zinsen gegebener Darlehen (Dienstgeb. Darlehen)	14	Finan	E		100,00	-100,00	
911	Darlehen				0,00	100,00	-100,00	0,00
913	Wertpapiere							
913000	Anlagewertpapiere							
2/913000+820000	Zinsen von Anlagewertpapieren (VKW)	14	Finan	E	676,20	600,00	76,20	
913	Wertpapiere				676,20	600,00	76,20	0,00
914	Beteiligungen							
914000	Beteiligungen							
2/914000+080001	Verkauf von Beteiligungen	50	Bgm	V				100.000,00
2/914000+822000	Erträge von Beteiligungen	14	Finan	E	21.490,33	20.500,00	990,33	95.336,61
2/914000+869000	Gewinnentnahmen d. Gem. von Untern. u. markt. Betrieben	17	Finan	E		609.400,00	-609.400,00	536.978,75
914	Beteiligungen				21.490,33	629.900,00	-608.409,67	732.315,36
91	Kapitalvermögen				22.952,00	633.600,00	-610.648,00	763.110,34
92	Öffentliche Abgaben							
920	Ausschließliche Gemeindeabgaben							
920000	Ausschließliche Gemeindeabgaben							
2/920000+830000	Grundsteuer v. land- u. forstwirtschaftl. Betr. (StA.1)	10	Finan	E	2.964,36	1.000,00	1.964,36	1.387,98
2/920000+830000/1	Grundsteuer v. land- u. forstw. Betr. der Gemeinde (Verg.)	10	Finan	E	383,74	100,00	283,74	506,04
2/920000+831000	Grundsteuer von den Grundstücken (StA.2)	10	Finan	E	1.015.784,72	1.050.000,00	-34.215,28	1.032.340,00
2/920000+831000/1	Grundsteuer von den Grundstücken der Gemeinde (Vergütung)	10	Finan	E	23.486,79	20.000,00	3.486,79	23.486,79
2/920000+833100	Kommunalsteuer (StA.110)	10	Finan	E	5.936.697,22	5.600.000,00	336.697,22	5.564.588,24
2/920000+834000	Gästetaxen (StA.15)	10	ÖffFV	E	55.851,50	31.900,00	23.951,50	49.965,00
2/920000+837000	Lustbarkeitsabg. (Vergn.st.) ohne Zweckw. d. Ertr. (StA.12)	10	Finan	E	6.321,26	18.000,00	-11.678,74	15.227,00

**Rechnungsabschluss 2019
Ordentlicher Haushalt**

Ausgaben	RQ	HQ AOB	E / V	Rechnung	Voranschlag	Differenz	Ergebnis Vorjahr	
9 Finanzwirtschaft								
91	Kapitalvermögen							
910	Geldverkehr							
910000	Geldverkehr							
1/910000-652000	Zinsen für Kredite in laufender Rechnung	24	Amt	E	9.213,24	2.200,00	7.013,24	1,50
1/910000-657000	Buchungs-, Bankspesen und Kurs Differenzen	24	Amt	E	15.082,02	8.500,00	6.582,02	10.148,82
1/910000-710000	Kapitalertragssteuer	24	Finan	E	196,38	1.000,00	-803,62	7.038,64
910	Geldverkehr				24.491,64	11.700,00	12.791,64	17.188,96
911	Darlehen							
911000	Darlehensverkehr							
911	Darlehen				0,00	0,00	0,00	0,00
913	Wertpapiere							
913000	Anlagewertpapiere							
1/913000-710000	Kapitalertragssteuer	24	Amt	E		100,00	-100,00	1,26
913	Wertpapiere				0,00	100,00	-100,00	1,26
914	Beteiligungen							
914000	Beteiligungen							
1/914000-080001	Erwerb v. Beteiligungen	60	Bgm	V	10.133,90	50.800,00	-40.666,10	
1/914000-080001/1	Erwerb von Beteiligungen MG Hard Vermögensverwaltung	60	Amt	V	170.672,50	269.600,00	-98.927,50	90.900,00
1/914000-080001/2	Erwerb von Beteiligungen PSG Hard eGen	60	Amt	V	-21.000,00	100,00	-21.100,00	106.500,00
1/914000-779000	Inv.- u. Tilgungszuschüsse zw. Untern. u. markt. Betrieben	66	Finan	E		570.000,00	-570.000,00	403.247,93
914	Beteiligungen				159.806,40	890.500,00	-730.693,60	600.647,93
91	Kapitalvermögen				184.298,04	902.300,00	-718.001,96	617.838,15
92	Öffentliche Abgaben							
920	Ausschließliche Gemeindeabgaben							
920000	Ausschließliche Gemeindeabgaben							

Rechnungsabschluss 2019
Ordentlicher Haushalt

Marktgemeinde Hard

Einnahmen		RQ	HQ AOB	E / V	Rechnung	Voranschlag	Differenz	Ergebnis Vorjahr
2/920000+838000	Hundesteuer (StA.16)	10	Finan	E	30.499,94	28.500,00	1.999,94	28.643,40
2/920000+843000	Parkabgabe	10	MobAU	E	242.533,88	235.000,00	7.533,88	199.636,35
2/920000+849000	Nebenansprüche nach dem AVG. / ohne MWSt.	10	Finan	E	14.291,30	7.000,00	7.291,30	10.456,49
2/920000+854101	Ausgleichsabgabe für fehlende Garagen u. Abstellplätze	10	Finan	E	15.614,30	100,00	15.514,30	
2/920000+854401	Ausgleichsabgabe für fehlende Spielplätze	10	Finan	E	25.271,00	25.400,00	-129,00	
2/920000+856000	Verwaltungsabgaben (StA.80)	10	Finan	E	49.019,63	35.000,00	14.019,63	37.825,32
920	Ausschließliche Gemeindeabgaben				7.418.719,64	7.052.000,00	366.719,64	6.964.062,61
921	Zwischen Ländern und Gemeinden geteilte Abgaben							
921000	Zwischen Ländern und Gemeinden geteilte Abgaben							
2/921000+855000	Landschaftsschutzabgabe (Naturschutzabgabe)	10	Finan	E	68.206,26	50.000,00	18.206,26	59.106,26
921	Zwischen Ländern und Gemeinden geteilte Abgaben				68.206,26	50.000,00	18.206,26	59.106,26
925	Ertragsanteile an gemeinschaftl. Bundesabgaben							
925000	Ertragsanteile an gemeinschaftl. Bundesabgaben							
2/925000+859800	Ertragsanteile nach FAG 2017	11	Finan	E	15.194.045,00	14.862.300,00	331.745,00	14.199.295,00
925	Ertragsanteile an gemeinschaftl. Bundesabgaben				15.194.045,00	14.862.300,00	331.745,00	14.199.295,00
92	Öffentliche Abgaben				22.680.970,90	21.964.300,00	716.670,90	21.222.463,87
93	Umlagen							
930	Landesumlage							
930000	Umlagen							
930	Landesumlage				0,00	0,00	0,00	0,00
93	Umlagen				0,00	0,00	0,00	0,00
94	Finanzzuweisungen und Zuschüsse							
941	Sonstige Finanzzuweisungen nach dem FAG							
941000	Finanzzuweisungen und Zuschüsse							
2/941000+860200	Finanzzuweisung des Bundes für den ÖPNV (Mineralölst.)	15	Finan	E	105.915,56	105.900,00	15,56	103.702,09
2/941000+860600	Finanzzuweisung gem. § 24 FAG	15	Finan	E	78.756,00	78.800,00	-44,00	78.727,00
941	Sonstige Finanzzuweisungen nach dem FAG				184.671,56	184.700,00	-28,44	182.429,09
94	Finanzzuweisungen und Zuschüsse				184.671,56	184.700,00	-28,44	182.429,09
95	Nicht aufteilbarer Schuldendienst							
950	Aufgenommene Darlehen und Schuldendienst							
950000	Aufgenommene Darlehen und Schuldendienst							
2/950000+346002	Darlehensaufnahme BA Zwischensfinanzierung 2018 Nr. 1002	55	Darl	V				3.000.000,00

**Rechnungsabschluss 2019
Ordentlicher Haushalt**

Ausgaben	RQ	HQ AOB	E / V	Rechnung	Voranschlag	Differenz	Ergebnis Vorjahr	
920		Ausschließliche Gemeindeabgaben		0,00	0,00	0,00	0,00	
921		Zwischen Ländern und Gemeinden geteilte Abgaben						
921000		Zwischen Ländern und Gemeinden geteilte Abgaben						
921		Zwischen Ländern und Gemeinden geteilte Abgaben		0,00	0,00	0,00	0,00	
925		Ertragsanteile an gemeinschaftl. Bundesabgaben						
925000		Ertragsanteile an gemeinschaftlichen Bundesabgaben						
925		Ertragsanteile an gemeinschaftl. Bundesabgaben		0,00	0,00	0,00	0,00	
92		Öffentliche Abgaben		0,00	0,00	0,00	0,00	
93		Umlagen						
930		Landesumlage						
930000		Umlagen						
1/930000-751000	26	Landesumlage	Finan	E	1.388.032,00	1.357.500,00	30.532,00	1.278.764,00
930		Landesumlage			1.388.032,00	1.357.500,00	30.532,00	1.278.764,00
93		Umlagen			1.388.032,00	1.357.500,00	30.532,00	1.278.764,00
94		Finanzzuweisungen und Zuschüsse						
941		Sonstige Finanzzuweisungen nach dem FAG						
941000		Finanzzuweisungen und Zuschüsse						
941		Sonstige Finanzzuweisungen nach dem FAG		0,00	0,00	0,00	0,00	
94		Finanzzuweisungen und Zuschüsse		0,00	0,00	0,00	0,00	
95		Nicht aufteilbarer Schuldendienst						
950		Aufgenommene Darlehen und Schuldendienst						
950000		Aufgenommene Darlehen und Schuldendienst						
1/950000-346001	65	Schuldentilgung BA, Zwischenfinanzierung 2017 Nr. 10022 28	Darl	V	3.800.000,00	3.800.000,00		
1/950000-650001	25	Schuldzinsen BA, Zwischenfinanzierung 2017 Nr. 10022 281 1	Darl	E	11.173,05	11.200,00	-26,95	11.173,05

**Rechnungsabschluss 2019
Ordentlicher Haushalt**

Einnahmen		RQ	HQ AOB	E / V	Rechnung	Voranschlag	Differenz	Ergebnis Vorjahr
950	Aufgenommene Darlehen und Schuldendienst				0,00	0,00	0,00	3.000.000,00
95	Nicht aufteilbarer Schuldendienst				0,00	0,00	0,00	3.000.000,00
97	Verstärkungsmittel							
970	Verstärkungsmittel							
970000	Verstärkungsmittel							
970	Verstärkungsmittel				0,00	0,00	0,00	0,00
97	Verstärkungsmittel				0,00	0,00	0,00	0,00
98	Haushaltsausgleich-Rücklagen							
981	Haushaltsausgleich durch Rücklagen							
981000	Haushaltsrücklagen							
2/981000+298001	Entnahme aus der Haushaltsrücklage	51	Finan	E		492.200,00	-492.200,00	4.420.867,82
981	Haushaltsausgleich durch Rücklagen				0,00	492.200,00	-492.200,00	4.420.867,82
98	Haushaltsausgleich-Rücklagen				0,00	492.200,00	-492.200,00	4.420.867,82
9	Finanzwirtschaft				22.888.594,46	23.274.800,00	-386.205,54	29.588.871,12
	Gesamtsumme				50.544.971,74	51.728.300,00	-1.183.328,26	61.248.357,53

**Rechnungsabschluss 2019
Ordentlicher Haushalt**

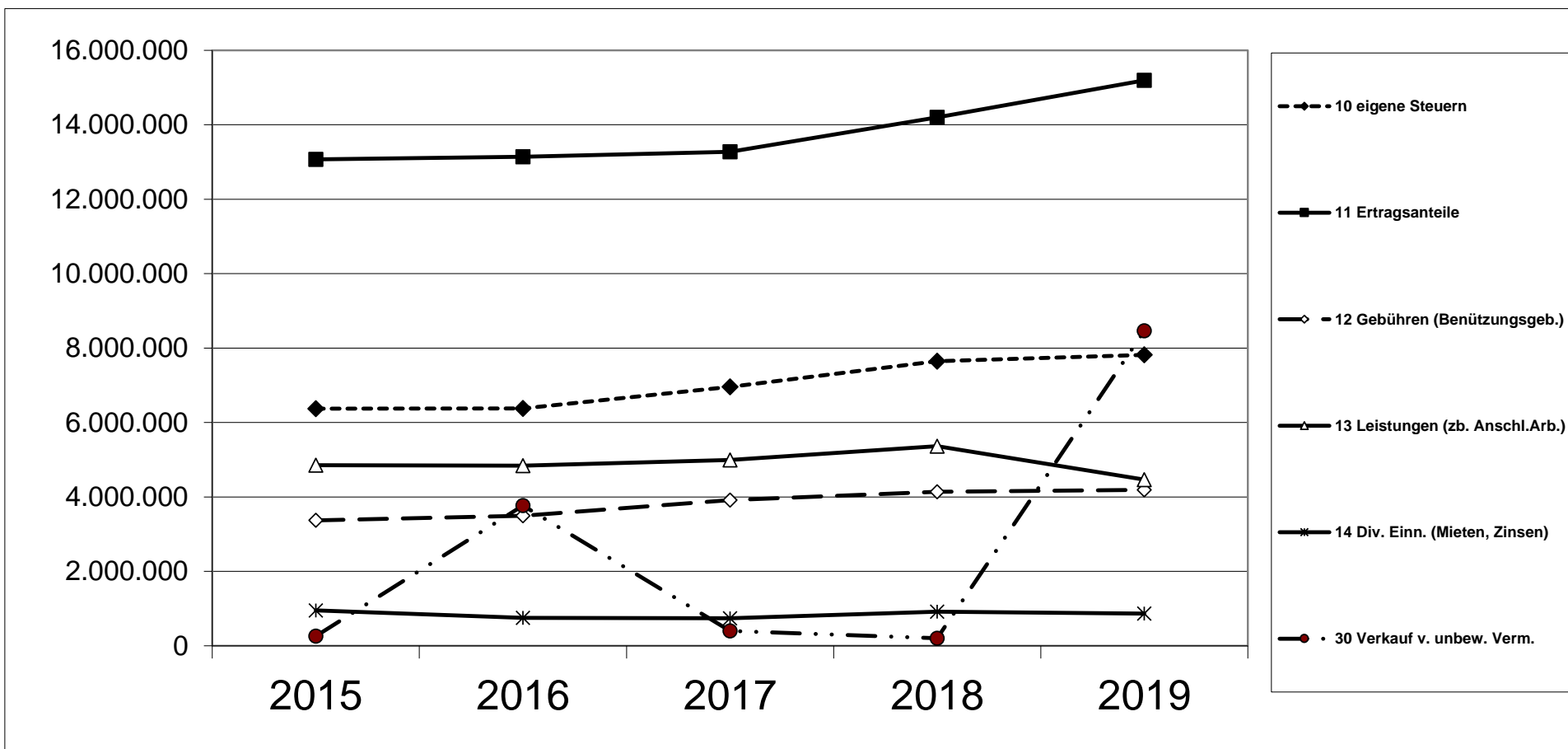
Ausgaben		RQ	HQ AOB	E / V	Rechnung	Voranschlag	Differenz	Ergebnis Vorjahr
1/950000-650002	Schuldzinsen BA, Zwischenfinanzierung 2018 Nr. 10024 069 €	25	Darl	E	13.687,50	45.600,00	-31.912,50	2.640,00
950	Aufgenommene Darlehen und Schuldendienst				3.824.860,55	3.856.800,00	-31.939,45	13.813,05
95	Nicht aufteilbarer Schuldendienst				3.824.860,55	3.856.800,00	-31.939,45	13.813,05
97	Verstärkungsmittel							
970	Verstärkungsmittel							
970000	Verstärkungsmittel							
1/970000-729000	Verstärkungsmittel (gemäß § 2/4 VRV 1997)	24	Finan	E		50.000,00	-50.000,00	
970	Verstärkungsmittel				0,00	50.000,00	-50.000,00	0,00
97	Verstärkungsmittel				0,00	50.000,00	-50.000,00	0,00
98	Haushaltsausgleich-Rücklagen							
981	Haushaltsausgleich durch Rücklagen							
981000	Haushaltsrücklagen							
1/981000-298001	Zuführung an die Haushaltsrücklage	61	Finan	E	4.019.038,93	100,00	4.018.938,93	
981	Haushaltsausgleich durch Rücklagen				4.019.038,93	100,00	4.018.938,93	0,00
98	Haushaltsausgleich-Rücklagen				4.019.038,93	100,00	4.018.938,93	0,00
9	Finanzwirtschaft				9.416.229,52	6.166.700,00	3.249.529,52	1.910.415,20
Gesamtsumme					50.544.971,74	51.728.300,00	-1.183.328,26	61.248.357,53

Rechnungsquerschnitt 2019 mit % - Angabe (+ % Angabe RG. Vorjahr 2018)

HQ	Summen-Einnahmen	% 2019	% 2018	Summen-Ausgaben	% 2019	% 2018	Kurzbeschreibung und Anführung der Postengruppe
10	7.816.621	15,46%	12,48%				Eigene Steuereinnahmen (Postengruppe 83 bis 85; ohne 852, 858 und 859)
11	15.194.045	30,06%	23,18%				Einnahmen an Ertragsanteilen (Postengruppe 858 und 859)
12	4.189.922	8,29%	6,76%				Gebühren für die Benützung von Gemeindeeinrichtungen (Postengruppe 852)
13	4.465.021	8,83%	8,76%				Einnahmen aus Leistungen (Postengruppe 81)
14	865.782	1,71%	1,50%				Einnahmen aus Besitz und wirtschaftlicher Tätigkeit (Postengruppe 820, 822 bis 825)
15	4.248.053	8,40%	7,53%				Transferzahlungen von Trägern des öffentlichen Rechts (Postengruppe 860 bis 864, 888)
16	255.792	0,51%	0,57%				Sonstige Transfereinnahmen (Postengruppe 865 bis 868, 880)
17	0	0,00%	0,88%				Gewinnentnahmen d. Gemeinde v. Unternehmungen + marktbest. Betriebe d. Gemeinde (Postengruppe 869)
18	337.022	0,67%	0,51%				Einnahmen aus Veräußerung und sonst. Einnahmen (Postengruppe 80; 827 bis 829)
20				11.062.126	21,89%	17,45%	Leistungen für Personal (Postengruppe 5)
21				691.036	1,37%	1,10%	Pensionen und sonstige Ruhebezüge (Postengruppe 760)
22				274.789	0,54%	0,44%	Bezüge der Organe (Postengruppe 721)
23				1.331.398	2,63%	2,17%	Ge- und Verbrauchsgüter, Handelswaren (Postengruppe 4)
24				8.833.917	17,48%	14,93%	Verwaltungs- und Betriebsaufwand (Postengruppe 6 und 70-72; ohne 650,651,653,654,721)
25				364.057	0,72%	0,55%	Zinsen für Finanzschulden (Postengruppe 650,651,653 und 654)
26				8.097.188	16,02%	14,57%	Transferzahlungen an Träger des öffentlichen Rechts (Postengruppe 750 bis 754)
27				5.321.180	10,53%	7,67%	Sonstige Transferzahlungen (Postengruppe 755 bis 757, 759, 764, 768 und 780)
28				0	0,00%	0,88%	Gewinnentnahmen d. Gem. v. Unternehmungen u.marktbestimmten Betrieben (Postengruppe 769)
30	8.460.908	16,74%	0,33%				Veräußerung von unbeweglichem Vermögen (Postengruppe 00,01 und 05)
31	2.500	0,00%	0,03%				Veräußerung von beweglichem Vermögen (Postengruppe 02 bis 04)
32	0	0,00%	0,00%				Veräußerung aktivierungsfähiger Rechte (Postengruppe 07)
33	2.061.166	4,08%	11,87%				Kapitaltransferzlg. von Träger des öffentlichen Rechts (Postengruppe 870 bis 874, 889)
34	0	0,00%	0,00%				Sonstige Kapitaltransfereinnahmen (Postengruppe 875 bis 878, 885)
40				3.994.507	7,90%	27,63%	Erwerb von unbeweglichem Vermögen (Postengruppe 00, 01 und 05)
41				374.995	0,74%	1,14%	Erwerb von beweglichem Vermögen (Postengruppe 02 bis 04)
42				0	0,00%	0,03%	Erwerb von aktivierungsfähigen Rechten (Postengruppe 07)
43				20.489	0,04%	0,00%	Kapitaltransferzahlungen an Träger des öffentlichen Rechts (Postengruppe 770 bis 774)
44				21.169	0,04%	0,03%	Sonstige Kapitaltransferzahlungen (Postengruppe 775 bis 778, 785)
50	660.000	1,31%	1,45%				Veräußerung von Beteiligungen und Wertpapieren (Postengruppe 08, Gruppe 220)
51	0	0,00%	7,22%				Entnahmen aus Rücklagen (Postengruppe 298)
52	0	0,00%	1,94%				Rückzlg. von Darlehen an Träger des öffentl. Rechts (Postengruppe 240 bis 244, 250 bis 254)
53	38.140	0,08%	0,05%				Rückzlg. von Darlehen an andere und Bezugsvorschüsse (Postengruppe 245, 246, 249, 255, 256 und 259)
54	0	0,00%	0,00%				Aufnahme von Finanzschulden von Träger des öffentl. Rechts (Postengruppe 340 bis 344, 350 bis 354)
55	1.950.000	3,86%	14,28%				Aufnahme von Finanzschulden von anderen (Postengruppe 345 bis 349, 355 bis 359)
56	0	0,00%	0,66%				Inv. und Tilgungszuschüsse zw. Untern. und marktbest. Betrieben (Postengruppe 879)
60				219.690	0,43%	2,11%	Erwerb von Wertpapieren und Beteiligungen (Postengruppe 08, 220)
61				4.019.039	7,95%	0,00%	Zuführungen an Rücklagen (Postengruppe 298)
62				0	0,00%	0,00%	Gewährung von Darlehen an Träger des öffentl. Rechts (Postengruppe 240 bis 244, 250 bis 254)
63				30.676	0,06%	0,00%	Gewährung v. Darl. an andere u. v. Bezugsvorschüsse (Postengr. 245, 246, 249, 255, 256 und 259)
64				53.491	0,11%	0,11%	Rückzlg. v. Finanzschulden von Träger d. öffentl. Rechts (Postengruppe 340 bis 344, 350 bis 354)
65				5.835.223	11,54%	8,53%	Rückzahlung von Finanzschulden bei anderen (Postengruppe 345 bis 349, 355 bis 359)
66				0	0,00%	0,66%	Inv. und Tilgungszuschüsse zw. Untern. und marktbest. Betrieben (Postengruppe 779)
Gesamt	50.544.972	100,00%	100,00%	50.544.972	100,00%	100,00%	(Differenz bei %-Angabe wegen Rundungen möglich)

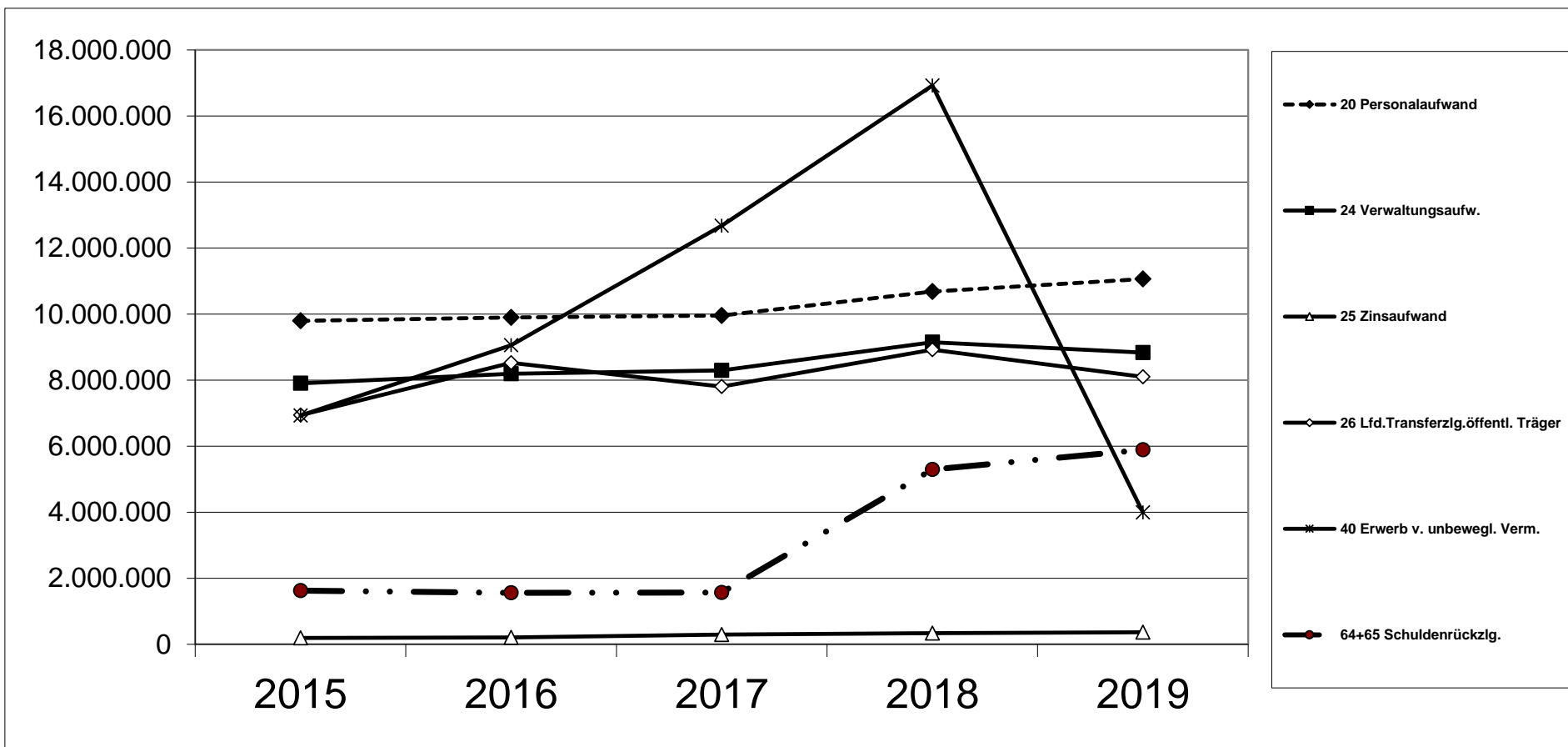
E I N N A H M E N - verschiedene Haushaltsquerschnitte zum Vergleich

		2015	2016	2017	2018	2019
10	eigene Steuern	6.371.859	6.375.064	6.956.624	7.644.313	7.816.621
11	Ertragsanteile	13.070.604	13.142.030	13.277.267	14.199.295	15.194.045
12	Gebühren (Benützungsgb.)	3.370.251	3.492.409	3.914.907	4.141.177	4.189.922
13	Leistungen (zb. Anschl.Arb.)	4.852.303	4.838.043	4.992.650	5.364.075	4.465.021
14	Div. Einn. (Mieten, Zinsen)	951.647	751.590	739.970	918.291	865.782
30	Verkauf v. unbew. Verm.	262.440	3.770.108	403.140	203.428	8.460.908



A U S G A B E N - verschiedene Haushaltsquerschnitte zum Vergleich

		2015	2016	2017	2018	2019
20	Personalaufwand	9.794.874	9.897.077	9.958.110	10.685.841	11.062.126
24	Verwaltungsaufw.	7.903.077	8.190.509	8.295.525	9.146.988	8.833.917
25	Zinsaufwand	191.904	208.416	291.524	337.952	364.057
26	Lfd.Transferzlg.öffentl. Träger	6.938.205	8.521.550	7.805.540	8.922.435	8.097.188
40	Erwerb v. unbewegl. Verm.	6.927.591	9.057.287	12.673.293	16.921.812	3.994.507
64+65	Schuldenrückzlg.	1.622.849	1.558.414	1.570.075	5.291.362	5.888.714



Nachweis der am Ende des Haushaltsjahres offenen Bestellungen:

Im Jahr 2019 wurde mit der Sanierung der Mittelschule Mittelweiherburg begonnen. Die Sanierung wird sich auf rund € 19 Mio. belaufen. Von den Investitionskosten fielen im Jahr 2019 rund € 900.000 an. Die Fertigstellung ist mit Sommer 2021 geplant, wodurch der Schulbetrieb im Herbst 2021 an diesem Standort wieder aufgenommen werden könnte.

Kontostand bei Kassa und Banken vom 31.12.2019 zuzüglich Transaktionen im Jahre 2020 (=Auslaufmonat 2019):

Die Differenz zwischen dem Endstand per 31.12.19 und dem Beleg entsteht dadurch, dass Lieferantenrechnungs-Zahlungen und Kassa+Bank-Bewegungen erst im Jahre 2020 durchgeführt wurden, jedoch noch dem Jahre 2019 angelastet werden (Auslaufmonat).

Buchhaltungs-Konto	Bezeichnung	Echter Saldo zum 31.12.2019	Transaktionen 2020 = Auslaufmonat 2019	Kassa-Umsatz- Rechnung Vermögensaufstellung
0/200000	Hauptkasse	15.500,06	677,68	16.177,74
0/279100	Handkasse Müll	454,85	0,00	454,85
0/279200	Handkasse Standesamt Schwaiger Silvia	200,00	0,00	200,00
0/279300	Handkasse Berthold Michaela	200,00	0,00	200,00
0/279400	Handkasse Wagner Andrea	200,00	0,00	200,00
0/279500	Handkasse Meldeamt Hoferer Ingrid	200,00	0,00	200,00
0/211000	Raiffeisenbank Bodensee-Leiblachtal	4.097.208,60	54.647,82	4.151.856,42
0/212000	Raiffeisenbank Bodensee-Leiblachtal PRM	67.119,45	0,00	67.119,45
0/214000	Hypothekenbank Bregenz-Hard	1.976.644,39	0,00	1.976.644,39
0/215000	Sparkasse Bregenz-Hard	18.959,66	0,00	18.959,66
0/216000	BA-CA Bregenz-Hard	18.552,98	0,00	18.552,98
0/216000/1	BA-CA Bregenz-Hard Referenzkonto	0,00	0,00	0,00
0/217000	Volksbank Hard	50.967,70	0,00	50.967,70
0/219###	Diverses Festgeldkonto	360.025,32	0,00	360.025,32
Gesamtsumme		6.606.233,01	55.325,50	6.661.558,51

Rechnungsabschluss 2019
Kassa-Umsatz-Rechnung (ohne Eröffnungs- und Abschlussbuchungen)

Zahl	Bezeichnung	Soll	Haben
I)	Anlagen (Wertberichtigung lt. Nachweis)	8.410.165,80	12.390.853,57
II)	Geldverkehr:		
	Kassakonto	333.887,22	334.610,12
	Einlagen bei Geldinstituten und Wertpapiere des Umlaufvermögens (lt. Nachweis)	56.637.422,63	51.839.146,36
III)	Gegebene Darlehen, Bezugsvorschüsse (in der Haushaltsgebarung enthalten)	-----	-----
IV)	Einnahmerückstände, Vorschüsse, aktive Rechnungsabgrenzung (lt. Nachweis)	65.304.469,30	65.526.085,54
V)	Aufgenommene Darlehen (in der Haushaltsgebarung enthalten)	-----	-----
VI)	Ausgabenrückstände, Verwahrgelder, passive Rechnungsabgrenzung (lt. Nachweis)	54.849.217,48	55.406.115,68
VII)	Stiftungen und unselbständige Fonds (lt. Nachweis)	0,00	0,00
VIII)	Buchmäßige Rücklagen (lt. Nachweis)	0,00	4.019.038,93
IX)	Vermögen und Verschiedenes:		
	Kapitalkonto		
	Gegenbuchung zu den Wertberichtigungen	12.390.853,57	8.410.165,80
	Gebarungsergebnis Vorvorjahr (Auflösung)	0,00	0,00
	Zwischensumme	197.926.016,00	197.926.016,00
X)	Summen der Haushaltsgebarung	50.544.971,74	50.544.971,74
	Gesamtumsatz (Ausgleich)	248.470.987,74	248.470.987,74

**Rechnungsabschluss 2019
Ergebniskontrolle**

	Stand am Beginn des Jahres	Stand am Ende des Jahres	günstiger + ungünstiger -
Aktiva			
Kassastand	18.155,49	17.432,59	-722,90
Einlagen bei Geldinstituten, Wertpapiere des Umlaufvermögens	1.845.849,65	6.644.125,92	4.798.276,27
Einnahmerückstände, Vorschüsse, aktive Rechnungsabgrenzung	3.953.431,12	3.731.814,88	-221.616,24
Gebarungsabgänge der Vorjahre			
	5.817.436,26	10.393.373,39	4.575.937,13
Passiva			
Kredite in laufender Rechnung			
Verbindlichkeiten aus durchlaufender Gebarung	2.915.344,36	3.472.242,56	-556.898,20
Stiftungen und unselbstständige Fonds			
Buchmäßige Rücklagen	1.185.573,50	5.204.612,43	-4.019.038,93
Gebarungsüberschüsse der Vorjahre			
	4.100.917,86	8.676.854,99	-4.575.937,13
Insgesamt günstigerer Stand = Gebarungsüberschuss			0,00

Nachweis über die Änderung des Reinvermögens

Stand des Reinvermögens am Beginn des Jahres	73.705.600,61
+ Einnahmen der Erfolgsgebarung	37.060.746,57
Auflösung Gebarungsüberschuss	0,00
Zugänge aus Wertberichtigungen	8.410.165,80
	119.176.512,98
- Ausgaben der Erfolgsgebarung	40.036.389,31
Auflösung Gebarungsabgang	0,00
Abgänge aus Wertberichtigungen	12.390.853,57
	66.749.270,10
+ Gebarungsabgang des laufenden Jahres	0,00
- Gebarungsüberschuss des laufenden Jahres	0,00
Stand des Reinvermögens am Ende des Jahres	66.749.270,10

Rechnungsabschluss 2019
Vermögensaufstellung zum 31.12.2019

Zahl	Aktiva	am Ende des Haushaltsjahres	am Beginn des Haushaltsjahres
I)	Anlage:		
	Grundvermögen	27.376.758,14	27.355.911,38
	Verwaltungsrealitäten	50.962.996,95	51.159.236,73
	Betriebsrealitäten	13.992.658,25	15.727.547,54
	Verwaltungsmobilien	1.868.404,10	1.921.264,57
	Betriebsmobilien	116.643,72	224.038,02
	Wertpapiere und Beteiligungen	2.623.580,25	11.440.623,89
	Rücklagen/Rückstellungen	0,00	0,00
II)	Geldbestände:		
	Kassa	17.432,59	18.155,49
	Einlagen bei Geldinstituten und Wertpapiere des Umlaufvermögens	6.644.125,92	1.845.849,65
III)	Gegebene Darlehen	42.060,64	49.524,84
IV)	Einnahmerückstände, Vorschüsse, aktive Rechnungsabgrenzung	3.731.814,88	3.953.431,12
IX)	Vermögen:		
	Gebarungsabgänge der Vorjahre	0,00	0,00
	Gebarungsabgang dieses Jahres	0,00	---
	Summe Aktiva	107.376.475,44	113.695.583,23
	Passiva		
II)	Kredite in laufender Rechnung	0,00	0,00
V)	Aufgenommene Darlehen	31.950.350,35	35.889.064,76
VI)	Ausgabenrückstände, Verwahrgelder, passive Rechnungsabgrenzung	3.472.242,56	2.915.344,36
VII)	Unselbständige Fonds	0,00	0,00
VIII)	Buchmäßige Rücklagen	5.204.612,43	1.185.573,50
IX)	Vermögen:		
	Reinvermögen	66.749.270,10	73.705.600,61
	Gebarungsüberschüsse der Vorjahre	0,00	0,00
	Gebarungsüberschuss dieses Jahres	0,00	---
	Summe Passiva	107.376.475,44	113.695.583,23

H A R D, am 14.09.2020

Die Bürgermeisterin:

Eva Maria Mair

Rechnungsabschluss 2019

Nachweis zur Kassa-Umsatz-Rechnung und zur Vermögensaufstellung

Vm-Art	Bezeichnung	Stand am 01.01.2019	+ Zugang	+ Wertbericht.	- Abgang	- Wertbericht.	= Stand am 31.12.2019
	I) Anlagen						
1	Grundvermögen	27.355.911,38	166.698,68	8.357.760,77	8.460.908,09	42.704,60	27.376.758,14
2	Verwaltungsrealitäten	51.159.236,73	3.440.000,06		1.521.329,40	2.114.910,44	50.962.996,95
3	Betriebsrealitäten	15.727.547,54	387.807,91	49.905,03	851.347,78	1.321.254,45	13.992.658,25
4	Verwaltungsmobilien	1.921.264,57	348.312,21	2.500,00	2.500,00	401.172,68	1.868.404,10
5	Betriebsmobilien	224.038,02	26.683,14			134.077,44	116.643,72
6	Wertpapiere und Beteiligungen	11.440.623,89	219.690,32		660.000,00	8.376.733,96	2.623.580,25
	Summe I)	107.828.622,13	4.589.192,32	8.410.165,80	11.496.085,27	12.390.853,57	96.941.041,41

Konto	Bezeichnung	Stand am Beginn des Jahres			= Stand am Ende des Jahres		
		Aktivsaldo	Passivsaldo	Soll	Haben	Aktivsaldo	Passivsaldo
	II) Einlagen bei Geldinstituten (auch Kredite in lfd. Rechnung) u. Wertpapiere d. Umlaufvermögens						
211000/000	ZW Raiffeisenbank Bodensee-Leiblachtal Konto Nr. 52.75:	1.381.147,51		49.177.636,48	46.406.927,57	4.151.856,42	
212000/000	Raiffeisenbank Bodensee-Leiblachtal Kto.Nr. 104.059	26.875,19		173.765,67	133.521,41	67.119,45	
214000/000	ZW Hypothekenbank Hard Konto Nr. 10 154 800 110	2.773,70		2.008.634,11	34.763,42	1.976.644,39	
215000/000	ZW Sparkasse Bregenz-Hard Konto Nr. 0200-044.709	15.819,37		846.901,41	843.761,12	18.959,66	
216000/000	ZW BA CA Hard Konto Nr. 84-51.510	58.794,80		4.365.000,00	4.405.241,82	18.552,98	
217000/000	ZW Volksbank Hard Konto Nr. 241 000 440	294,10		65.441,65	14.768,05	50.967,70	
219001/000	Taggeldkonto Hypo Konto Nr. 10 154 800 242	260.144,98		43,31	162,97	260.025,32	
219200/000	Sonnensparbuch Photovoltaik Anlage	100.000,00				100.000,00	
	Summe II)	1.845.849,65	0,00	56.637.422,63	51.839.146,36	6.644.125,92	0,00

	III) Gegebene Darlehen, Bezugsvorschüsse						
7/7000030/00001	Geh.V. E-Bike 2017/2215/46,15	1.384,30			553,80	830,50	
7/7000060/00001	Geh.V. E-Bike 2017/2175/45,31	1.359,42			1.359,42		
7/7000140/00001	Geh.V. E-Bike 2017/2034/42,38	1.271,16			508,56	762,60	
7/7000170/00001	Geh.V. 2019/594/12,38			594,00	111,42	482,58	
7/7000190/00001	Geh.V. E-Bike 2017/3680/76,67	2.299,94			920,04	1.379,90	
7/7000240/00001	Geh.V. 2019/704,40/14,68			704,40	132,12	572,28	
7/7000250/00001	Geh.V. E-Bike 2017/3027/63,06 + 2019/465/9,69	1.891,92		465,00	843,93	1.512,99	
7/7000680/00001	Geh.V. E-Bike 2017/1996/41,58	1.247,56			498,96	748,60	
7/7000910/00001	Geh.V. E-Bike 2017/3380/70,42	2.112,44			2.112,44		
7/7001020/00001	Geh.V. E-Bike 2017/2790/58,13	1.743,66			1.743,66		
7/7001040/00001	Geh.V. E-Bike 2017/1870/38,96	1.168,72			1.168,72		
7/7001540/00001	Geh.V. E-Bike 2017/1845/38,44	1.153,08			1.153,08		

Rechnungsabschluss 2019
Nachweis zur Kassa-Umsatz-Rechnung und zur Vermögensaufstellung

Konto	Bezeichnung	Stand am Beginn des Jahres				= Stand am Ende des Jahres	
		Aktivsaldo	Passivsaldo	Soll	Haben	Aktivsaldo	Passivsaldo
7/7001620/00001	Geh.V. E-Bike 2017/2704/56,33	1.690,06			675,96	1.014,10	
7/7001650/00001	Geh.V. E-Bike 2019/3832/79,83			3.832,00	718,47	3.113,53	
7/7003400/00001	Geh.V. E-Bike 2017/1959/40,81	1.224,42			489,72	734,70	
7/7004140/00001	Geh.V. E-Bike 2017/2377/49,52	1.485,64			1.485,64		
7/7006290/00001	Geh.V. E-Bike 2017/2047/42,65	1.279,30			1.279,30		
7/7010290/00001	Geh.V. E-Bike 2017/2417/50,35	1.510,70			1.510,70		
7/7010370/00001	Geh.V. E-Bike 2017/2450/51,04	1.531,28			1.531,28		
7/7010460/00001	Geh.V. E-Bike 2017/2447/50,98	1.529,36			1.529,36		
7/7010650/00001	Geh.V. E-Bike 2017/1999/41,65	1.249,30			1.249,30		
7/7011170/00001	Geh.V. E-Bike 2017/2190/45,63	1.368,66			1.368,66		
7/7011220/00001	Geh.V. E-Bike 2017/2430,98/50,65	1.519,28			607,80	911,48	
7/7011350/00001	Geh.V.E.-Bike 2019/2772/57,75			2.772,00	519,75	2.252,25	
7/7011670/00001	Geh.V. E-Bike 2017/2462/51,29	1.538,78			615,48	923,30	
7/7011770/00001	Geh.V. E-Bike 2017/1937/40,35	1.210,70			484,20	726,50	
7/7011910/00001	Geh.V. E-bike 2019/2340/48,75			2.340,00	438,75	1.901,25	
7/7011930/00001	Geh. V. E-Bike 2017/1470/30,63	918,66			367,56	551,10	
7/7012250/00001	Geh.V. E-Bike 2017/1845/38,44	1.153,08			461,28	691,80	
7/7013040/00001	Geh.V. E-Bike 2019/2221/185,08			2.221,00	462,70	1.758,30	
7/7013070/00001	Geh.V. E-Bike 2017/2285/47,60	1.428,20			571,20	857,00	
7/7013140/00001	Geh.V. E-Bike 2019/725/15,10			725,00	135,90	589,10	
7/7013250/00001	Geh.V. 2016/1500/31,25	718,75			156,25	562,50	
7/7013260/00001	Geh.V. E-Bike 2017/2109/43,94	1.318,08			527,28	790,80	
7/7013370/00001	Geh.V. E-Bike 2017/1968/41	1.230,00			492,00	738,00	
7/7013440/00001	Geh.V. E-Bike 2017/2219/46,23	1.386,86			554,76	832,10	
7/7013520/00001	Geh.V. E-Bike 2017/2395/49,90	1.496,80			598,80	898,00	
7/7013530/00001	Geh.V. E-Bike 2017/2025/42,19	1.559,67			1.559,67		
7/7013550/00001	Geh.V. E-Bike 2017/2252/46,92	1.407,44			563,04	844,40	
7/7013590/00001	Geh.V. E-Bike 2017/2461/51,27	1.538,14			512,70	1.025,44	
7/7013610/00001	Geh.V. E-Bike 2017/1959/40,81	1.224,42			1.224,42		
7/7013670/00001	Geh.V. E-bike 2019/2533/52,77			2.533,00	474,93	2.058,07	
7/7013720/00001	Geh.V. E-Bike 2017/2200/45,83	1.375,06			1.375,06		
7/7013950/00001	Geh.V. E-bike 2019/636/13,25			636,00	119,25	516,75	
7/7014050/00001	Geh.V. E-bike 2019/2422/50,46			2.422,00	454,14	1.967,86	
7/7014100/00001	Geh.V. E-Bike 2019/2533,3/52,78			2.533,30	475,02	2.058,28	
7/7014150/00001	Geh.V. E-Bike 2019/2675/55,73			2.675,00	501,57	2.173,43	
7/7014270/00001	Geh.V. 2019/1200/100,00			1.200,00		1.200,00	
7/7014420/00001	Geh.V. E-Bike 2019/2287/47,65			2.287,00	428,85	1.858,15	
7/7014680/00001	Geh.V. E-bike 2019/2736/57			2.736,00	513,00	2.223,00	

Rechnungsabschluss 2019

Nachweis zur Kassa-Umsatz-Rechnung und zur Vermögensaufstellung

Konto	Bezeichnung	Stand am Beginn des Jahres				= Stand am Ende des Jahres	
		Aktivsaldo	Passivsaldo	Soll	Haben	Aktivsaldo	Passivsaldo
	Summe III)	49.524,84		30.675,70	38.139,90	42.060,64	
	IV) Einnahmerückstände, Vorschüsse, aktive Rechnungsabgrenzung						
0/000000+230000/000	Einnahmerückstände	2.765.394,73		-175.644,73	2.589.750,00		
0/000000+270000/000	Vorsteuer			841.872,21	623.087,86	218.784,35	
0/000000+270100/000	Vorsteuer Erwerbssteuer EU (Lieferungen)			10.723,32	10.723,32		
0/000000+270200/000	Vorsteuer Einfuhrumsatzsteuer			19,83	19,83		
0/000000+270400/000	Vorsteuer (Erwerbssteuer) EU Dienstleistungen nach § 19			6.458,65	6.458,65		
0/000000+279020/000	Verr.K., Heizkostenzuschuss	81.000,00		91.260,00	97.470,00	74.790,00	
0/000000+279030/000	Verr.Kto. 5 Gemeinden, 1 Fluss	8.318,82			5.179,23	3.139,59	
0/000000+279900/000	Verr.Kto., Bankomat		779,77	52.292,25	52.433,75		921,27
0/000000+280001/000	Verr.K.,PH - Seniorenhaus am See *** Jänner	4,16		208.469,34	208.473,50		
0/000000+280002/000	Verr.K.,PH - Seniorenhaus am See *** Februar	385,27		185.708,05	186.093,32		
0/000000+280003/000	Verr.K.,PH - Seniorenhaus am See *** März	273,30		209.438,49	209.711,79		
0/000000+280004/000	Verr.K.,PH - Seniorenhaus am See *** April		0,01	201.589,92	201.589,91		
0/000000+280005/000	Verr.K.,PH - Seniorenhaus am See *** Mai	1.637,42		208.940,51	210.577,93		
0/000000+280006/000	Verr.K.,PH - Seniorenhaus am See *** Juni	1.347,53		203.684,22	205.031,75		
0/000000+280007/000	Verr.K.,PH - Seniorenhaus am See *** Juli		0,02	20,02	20,00		
0/000000+280008/000	Verr.K.,PH - Seniorenhaus am See *** August		0,01	0,01			
0/000000+280009/000	Verr.K.,PH - Seniorenhaus am See *** September		57,40		-57,40		
0/000000+280011/000	Verr.K.,PH - Seniorenhaus am See *** November	3.224,60		-0,02	3.224,58		
0/000000+280012/000	Verr.K.,PH - Seniorenhaus am See *** Dezember	183.085,70			183.085,70		
0/000000+282100/000	Verr.K.,SH - Seniorenwohngruppe	30.803,47		214.844,41	245.647,88		
0/000000+287010/000	Verr.K., Harder Sport- u. Freizeitanlagen BetriebsgesmbH		70.681,91	3.533.413,91	3.471.200,00		8.468,00
0/000000+287030/000	Verr.K., WV Hofsteig	77.265,96			77.265,96		
0/000000+287040/000	Verr.K.,Photovoltaik GmbH			420,72		420,72	
0/000000+287050/000	Verr.K., WW Hard-Fußach	150.000,00				150.000,00	
0/000000+289000/000	Lohnvorschüsse			2.367,62	2.367,62		
0/000000+290000/000	ARA-Gegebene Vorauszahlungen	3.101,65		2.339.828,29	-3.934,83	2.346.864,77	
0/000000+361100/000	Verr.K., Reisepässe (Meldeamt-BH) (St.A.95)	867,60		60.885,40	60.551,80	1.201,20	
0/000000+367200/000	Verr.K., plan_b PRM		7.190,00	179.070,73	175.925,78		4.045,05
0/000000+367300/000	Verr.K., Spenden Flüchtlingshilfe		4.258,38	891,40	1.600,00		4.966,98
0/000000+367800/000	Verschiedene Durchläufer - Haushalt (StA.85)	12.454,12		131.907,23	144.607,08		245,73
0/000000+367900/000	Verschiedene Durchläufer - Steuern		204,01		-204,01		
0/000000+900000/000	Bankenumbuchungen und Bankenübertragungen			5.532.434,98	5.532.434,98		
0/000000+900200/000	Lohnbuchungen - Auszahlungen		504,81	7.194.566,71	7.193.324,75	737,15	
230100/000	Sammelkonto für Steuern-Abgaben (Offene Posten)	717.943,11		12.792.331,96	12.555.750,94	954.524,13	

Rechnungsabschluss 2019

Nachweis zur Kassa-Umsatz-Rechnung und zur Vermögensaufstellung

Konto	Bezeichnung	Stand am Beginn des Jahres		= Stand am Ende des Jahres			
		Aktivsaldo	Passivsaldo	Soll	Haben	Aktivsaldo	Passivsaldo
900300/000	ZW Umb. Haushalts- und Rechnungswesen (0/900800)			31.264.353,04	31.264.353,04		
900700/000	ZW Umbuchungen Steuern (0/900900)			12.320,83	12.320,83		
	Summe IV)	4.037.107,44	83.676,32	65.304.469,30	65.526.085,54	3.750.461,91	18.647,03
	VI) Ausgabenrückstände, Verwahrgelder, passive Rechnungsabgrenzung						
0/000000+330000/000	Ausgabenrückstände		2.807.288,85	2.807.288,85			
0/000000+360000/000	Mehrwertsteuer			820.431,10	833.613,39		13.182,29
0/000000+360100/000	Mehrwertsteuer Erwerbssteuer (EU) (Lieferungen)			16.294,36	16.294,36		
0/000000+360400/000	MWST. (Erwerbssteuer) EU Dienstleistungen nach §19		0,01	14.409,02	14.409,01		
0/000000+360900/000	Verr.K., Finanzamt Feldkirch St.Nr. 930/2161/28	82.406,36		2.379.004,49	2.461.347,27	63,58	
0/000000+361200/000	Bundesstempelgebühren (St.A.90)		1.452,90	24.143,60	32.590,30		9.899,60
0/000000+362000/000	Lohnsteuer			1.232.657,13	1.232.657,13		
0/000000+362100/000	DGB zum Ausgleichsfonds Familienbeihilfen		0,01	302.415,48	302.415,63		0,16
0/000000+362200/000	Verr.K., Kommunalabgabe		10.374,50	10.374,50	11.087,42		11.087,42
0/000000+362300/000	Verr.K., Vlbg.Geb.Kr.Kas Kto.Nr. C 068.109-1	436,15		705.702,86	699.139,03	6.999,98	
0/000000+362310/000	Vers. öffentl. Bediensteter Beamte (BVA 9011)		0,20	67.162,71	66.764,10	398,41	
0/000000+362320/000	Vers. öffentl. Bediensteter Angestellte-NEU (BVA 9011)		406,29	2.423.328,01	2.425.361,76		2.440,04
0/000000+362350/000	Verr.K., Pensionskasse (Ver. Pensionskasse)			53.642,07	53.642,07		
0/000000+362360/000	Verr.K., Gewerkschaftsbeiträge			16.965,80	16.965,80		
0/000000+362370/000	Verrechnungskonto Pensionskassa BGM				14.281,91		14.281,91
0/000000+362800/000	Verr.K., Bezugsumwandlung		100,00	18.675,00	18.575,00		
0/000000+365010/000	Verr.K., Haftrücklässe		2.679,88				2.679,88
0/000000+367000/000	Landes Kriegsoferabgabe (StA.13)		24.930,51	4.919,25	6.910,38		26.921,64
0/000000+367100/000	Landwirtschaftskammerumlage (StA.4)		1.177,80	1.906,50	2.884,30		2.155,60
0/000000+367210/000	Rücküberweisungen PRM			19,90	72,99		53,09
0/000000+367400/000	Kautionen		2.502,40	360,00	360,00		2.502,40
0/000000+390000/000	PRA-Empfangene Vorauszahlungen			3.802.816,22	6.121.569,22		2.318.753,00
330100/000	Sammelkonto Kreditoren		147.273,52	38.906.364,11	39.834.838,09		1.075.747,50
900100/000	ZW Vergütungen zwischen Verwaltungszweigen			1.240.336,52	1.240.336,52		
	Summe VI)	82.842,51	2.998.186,87	54.849.217,48	55.406.115,68	7.461,97	3.479.704,53
	VIII) Buchmäßige Rücklagen						
0/000000+939000/000	Allgemeine Rücklagen		565.573,50		4.019.038,93		4.584.612,43
0/000000+939300/000	Rücklage für Steuerrückzahlungen		120.000,00				120.000,00
0/000000+939500/000	Rücklage für Wasserversorgung		150.000,00				150.000,00
0/000000+939600/000	Rücklage für Abwasserentsorgung		350.000,00				350.000,00

Rechnungsabschluss 2019
Nachweis zur Kassa-Umsatz-Rechnung und zur Vermögensaufstellung

Konto	Bezeichnung	Stand am Beginn des Jahres		Soll	Haben	= Stand am Ende des Jahres	
		Aktivsaldo	Passivsaldo			Aktivsaldo	Passivsaldo
	Summe VIII)	0,00	1.185.573,50	0,00	4.019.038,93	0,00	5.204.612,43

Rechnungsabschluss 2019

Marktgemeinde Hard

Nachweis zur Kassa-Umsatz-Rechnung und zur Vermögensaufstellung - Vermögensdetails

Konto	Bezeichnung	Stand am 01.01.2019	+ Zugang	+ Wertbericht.	- Abgang	- Wertbericht.	= Stand am 31.12.2019
1/1010100/00001	Grundstück Nr. .197, KG-Nr. 91110, Sonstige Freizeitflächen, Fläc	47.744,95					47.744,95
1/1010100/00002	Grundstück Nr. .402, Anteil 2017 KG-Nr. 91110, landwirtschaftlich	264,32					264,32
1/1010100/00003	Grundstück Nr. .462, Anteil 2017 KG-Nr. 91110, landwirtschaftlich	49,28					49,28
1/1010100/00004	Grundstück Nr. .463, Anteil 2017 KG-Nr. 91110, landwirtschaftlich	125,44					125,44
1/1010100/00005	Grundstück Nr. 1095/5, KG-Nr. 91110, landwirtschaftlich genutzte	1.290,24					1.290,24
1/1010100/00006	Grundstück Nr. 1098/3, KG-Nr. 91110, landwirtschaftlich genutzte	1.335,04					1.335,04
1/1010100/00007	Grundstück Nr. 1105/21, KG-Nr. 91110, landwirtschaftlich genutzte	4.928,00					4.928,00
1/1010100/00008	Grundstück Nr. 1134/12, KG-Nr. 91110, landwirtschaftlich genutzte	4.659,20					4.659,20
1/1010100/00009	Grundstück Nr. 1139/2, KG-Nr. 91110, landwirtschaftlich genutzte	2.741,76					2.741,76
1/1010100/00010	Grundstück Nr. 1279/1, KG-Nr. 91110, landwirtschaftlich genutzte	2.114,56					2.114,56
1/1010100/00011	Grundstück Nr. 1284/2, KG-Nr. 91110, landwirtschaftlich genutzte	2.123,52					2.123,52
1/1010100/00012	Grundstück Nr. 1317/3, KG-Nr. 91110, landwirtschaftlich genutzte	1.827,84					1.827,84
1/1010100/00013	Grundstück Nr. 1322/7, KG-Nr. 91110, landwirtschaftlich genutzte	2.974,72					2.974,72
1/1010100/00014	Grundstück Nr. 1344/4, KG-Nr. 91110, landwirtschaftlich genutzte	6.388,48					6.388,48
1/1010100/00015	Grundstück Nr. 1357/5, KG-Nr. 91110, landwirtschaftlich genutzte	1.397,76					1.397,76
1/1010100/00016	Grundstück Nr. 1357/6, KG-Nr. 91110, landwirtschaftlich genutzte	7.920,64					7.920,64
1/1010100/00017	Grundstück Nr. 1767/3, KG-Nr. 91110, landwirtschaftlich genutzte	15.733,76					15.733,76
1/1010100/00018	Grundstück Nr. 1793, KG-Nr. 91110, Sonstige Freizeitflächen, Fläc	189.146,06					189.146,06
1/1010100/00019	Grundstück Nr. 2028, Anteil 2017 KG-Nr. 91110, landwirtschaftlich	4.381,44					4.381,44
1/1010100/00020	Grundstück Nr. 2029, Anteil 2017 KG-Nr. 91110, landwirtschaftlich	5.187,84					5.187,84
1/1010100/00021	Grundstück Nr. 2030, Anteil 2017 KG-Nr. 91110, landwirtschaftlich	5.797,12					5.797,12
1/1010100/00022	Grundstück Nr. 2031, Anteil 2017 KG-Nr. 91110, landwirtschaftlich	1.917,44					1.917,44
1/1010100/00023	Grundstück Nr. 2032, Anteil 2017 KG-Nr. 91110, landwirtschaftlich	4.126,08					4.126,08
1/1010100/00024	Grundstück Nr. 2033, Anteil 2017 KG-Nr. 91110, landwirtschaftlich	12.230,40					12.230,40
1/1010100/00025	Grundstück Nr. 2034/1, Anteil 2017 KG-Nr. 91110, landwirtschaftlic	3.418,24					3.418,24
1/1010100/00026	Grundstück Nr. 2034/2, Anteil 2017 KG-Nr. 91110, landwirtschaftlic	443,52					443,52
1/1010100/00027	Grundstück Nr. 2035/1, Anteil 2017 KG-Nr. 91110, landwirtschaftlic	1.321,60					1.321,60
1/1010100/00028	Grundstück Nr. 2035/2, Anteil 2017 KG-Nr. 91110, landwirtschaftlic	2.907,52					2.907,52
1/1010100/00029	Grundstück Nr. 2036, Anteil 2017 KG-Nr. 91110, landwirtschaftlich	23.878,40					23.878,40
1/1010100/00030	Grundstück Nr. 2052, Anteil 2017 KG-Nr. 91110, landwirtschaftlich	7.620,48					7.620,48
1/1010100/00031	Grundstück Nr. 2489/1, KG-Nr. 91110, Sonstige Freizeitflächen, Fl	316.284,81					316.284,81
1/1010100/00032	Grundstück Nr. 2489/136, KG-Nr. 91110, Gärten Gärten, Fläche: 4	10.866,56					10.866,56
1/1010100/00033	Grundstück Nr. 2497/39, KG-Nr. 91110, landwirtschaftlich genutzte	436.862,72					436.862,72
1/1010100/00034	Grundstück Nr. 2498/4, KG-Nr. 91110, landwirtschaftlich genutzte	10.080,00					10.080,00
1/1010100/00035	Grundstück Nr. 2498/5, KG-Nr. 91110, Sonstige Freizeitflächen, Fl	57.524,85					57.524,85
1/1010100/00036	Grundstück Nr. 2567, KG-Nr. 91110, landwirtschaftlich genutzte Gi	6.845,44			3.777,20	3.068,24	
1/1010100/00037	Grundstück Nr. 2570/2, KG-Nr. 91110, landwirtschaftlich genutzte	3.709,44			1.988,86	1.720,58	
1/1010100/00038	Grundstück Nr. 2573, KG-Nr. 91110, landwirtschaftlich genutzte Gi	1.935,36					1.935,36

Rechnungsabschluss 2019

Marktgemeinde Hard

Nachweis zur Kassa-Umsatz-Rechnung und zur Vermögensaufstellung - Vermögensdetails

Konto	Bezeichnung	Stand am 01.01.2019	+ Zugang	+ Wertbericht.	- Abgang	- Wertbericht.	= Stand am 31.12.2019
1/1010100/00039	Grundstück Nr. 2575/2, KG-Nr. 91110, landwirtschaftlich genutzte	1.783,04					1.783,04
1/1010100/00040	Grundstück Nr. 2585/1, KG-Nr. 91110, landwirtschaftlich genutzte	5.340,16					5.340,16
1/1010100/00041	Grundstück Nr. 2649/47, KG-Nr. 91110, Wald Wälder, Fläche: 2.82	12.669,44					12.669,44
1/1010100/00042	Grundstück Nr. 2678/2, KG-Nr. 91110, landwirtschaftlich genutzte	546,56					546,56
1/1010100/00043	Grundstück Nr. 2833, KG-Nr. 91110, landwirtschaftlich genutzte G	2.598,40					2.598,40
1/1010100/00044	Grundstück Nr. 2834, KG-Nr. 91110, landwirtschaftlich genutzte G	374.895,36					374.895,36
1/1010100/00045	Grundstück Nr. 369/11, KG-Nr. 91110, Sonstige Freizeiflächen, Fl	7.470,76					7.470,76
1/1010100/00046	Grundstück Nr. 476/2, KG-Nr. 91110, landwirtschaftlich genutzte G	7.777,28					7.777,28
1/1010100/00047	Grundstück Nr. 573/3, KG-Nr. 91110, landwirtschaftlich genutzte G	9.381,12					9.381,12
1/1010100/00048	Grundstück Nr. 579/4, KG-Nr. 91110, landwirtschaftlich genutzte G	5.949,44					5.949,44
1/1010100/00049	Grundstück Nr. 579/5, KG-Nr. 91110, landwirtschaftlich genutzte G	3.073,28					3.073,28
1/1010100/00050	Grundstück Nr. 548, KG-Nr. 91104, Wald, Fläche: 63.003,00 m² Hi	22.895,27					22.895,27
1/1010100/00051	Grundstück Nr. 554/1, KG-Nr. 91104, Wald, Fläche: 118.454,00 m²	43.046,15					43.046,15
1/1010100/00052	Grundstück Nr. 554/2, KG-Nr. 91104, Wald, Fläche: 2.368,00 m² H	860,53					860,53
1/1010100/00053	Grundstück Nr. 366, Baufläche Mischgebiet, Fläche: 280,00 m² B	75.942,68					75.942,68
1/1010100/00054	Grundstück Nr. 1081, Freifläche Landwirtschaftsgebiet, Fläche: 38	3.373,51					3.373,51
1/1010100/00055	Grundstück Nr. 1083, Freifläche Landwirtschaftsgebiet, Fläche: 3.3	29.213,73					29.213,73
1/1010100/00056	Grundstück Nr. 1084, Freifläche Landwirtschaftsgebiet, Fläche: 1.9	16.832,51					16.832,51
1/1010100/00057	Grundstück Nr. 1085, Freifläche Landwirtschaftsgebiet, Fläche: 2.1	19.005,57					19.005,57
1/1010100/00058	Grundstück Nr. 1092/1, Freifläche Freihaltegebiet, Fläche: 136,00	5.534,76					5.534,76
1/1010100/00059	Grundstück Nr. 1121/4, Freifläche Freihaltegebiet, Fläche: 562,00	3.267,37					3.267,37
1/1010100/00060	Grundstück Nr. 1311/2, Baufläche Wohngebiet, Fläche: 2.960,00 n	489.086,31					489.086,31
1/1010100/00061	Grundstück Nr. 1313/2, Freifläche Freihaltegebiet, Fläche: 364,00	2.288,39					2.288,39
1/1010100/00062	Grundstück Nr. 1332, Baufläche Wohngebiet, Fläche: 5.064,00 m²	150.886,25					150.886,25
1/1010100/00063	Grundstück Nr. 1333, Baufläche Wohngebiet, Fläche: 2.359,00 m²	70.288,44					70.288,44
1/1010100/00064	Grundstück Nr. 1334, Baufläche Wohngebiet, Fläche: 4.122,00 m²	125.814,12					125.814,12
1/1010100/00065	Grundstück Nr. 1335, Baufläche Wohngebiet, Fläche: 5.818,00 m²	177.580,80					177.580,80
1/1010100/00066	Grundstück Nr. 1338, Baufläche Wohngebiet, Fläche: 3.924,00 m²	109.904,40					109.904,40
1/1010100/00067	Grundstück Nr. 1340, Baufläche Wohngebiet, Fläche: 518,00 m²	14.508,28		8.309.891,72	8.324.400,00		
1/1010100/00068	Grundstück Nr. 1347/1, Baufläche Mischgebiet, Fläche: 1.212,00 n	328.723,32					328.723,32
1/1010100/00069	Grundstück Nr. 1357/1, Freifläche Freihaltegebiet, Fläche: 757,00	23.105,60					23.105,60
1/1010100/00070	Grundstück Nr. 1358, Baufläche Wohngebiet, Fläche: 119,00 m² L	8,65					8,65
1/1010100/00071	Grundstück Nr. 1395, Baufläche Mischgebiet, Fläche: 1.581,00 m²	70.565,72					70.565,72
1/1010100/00072	Grundstück Nr. 1397, Baufläche Mischgebiet, Fläche: 1.934,00 m²	84.820,07					84.820,07
1/1010100/00073	Grundstück Nr. 1398, Baufläche Mischgebiet, Fläche: 680,00 m² R	20.345,56					20.345,56
1/1010100/00074	Grundstück Nr. 1502, Freifläche Freihaltegebiet, Fläche: 502,00 m²	7.398,46					7.398,46
1/1010100/00075	Grundstück Nr. 1529, Baufläche Mischgebiet, Fläche: 2.634,00 m²	62.145,33					62.145,33
1/1010100/00076	Grundstück Nr. 1594/3, Baufläche Wohngebiet, Fläche: 3.019,00 n	817.078,46					817.078,46
1/1010100/00077	Grundstück Nr. 1600/1, Baufläche Mischgebiet, Fläche: 654,00 m²	103.674,54			72.304,00	31.370,54	

Rechnungsabschluss 2019

Marktgemeinde Hard

Nachweis zur Kassa-Umsatz-Rechnung und zur Vermögensaufstellung - Vermögensdetails

Konto	Bezeichnung	Stand am 01.01.2019	+ Zugang	+ Wertbericht.	- Abgang	- Wertbericht.	= Stand am 31.12.2019
1/1010100/00078	Grundstück Nr. 1613/2, Baufläche Mischgebiet, Fläche: 209,00 m²	7.594,31		25.845,69	33.440,00		
1/1010100/00079	Grundstück Nr. 1625, Freifläche Freihaltegebiet, Fläche: 529,00 m²	3.978,04					3.978,04
1/1010100/00080	Grundstück Nr. 1680/1, Baufläche Wohngebiet, Fläche: 2.236,00 m²	188.260,79					188.260,79
1/1010100/00081	Grundstück Nr. 1704/1, Freifläche Freihaltegebiet, Fläche: 1.799,00 m²	19.085,23					19.085,23
1/1010100/00082	Grundstück Nr. 1706/1, Freifläche Freihaltegebiet, Fläche: 3.997,00 m²	42.403,37					42.403,37
1/1010100/00083	Grundstück Nr. 1819, Freifläche Landwirtschaftsgebiet, Fläche: 2.400,00 m²	20.356,68					20.356,68
1/1010100/00084	Grundstück Nr. 227/1, Baufläche Kerngebiet, Fläche: 619,00 m² Sd	29.069,13					29.069,13
1/1010100/00085	Grundstück Nr. 2307, Baufläche Wohngebiet, Fläche: 645,00 m²	204.658,32					204.658,32
1/1010100/00086	Grundstück Nr. 2363/18, Freifläche Landwirtschaftsgebiet, Fläche: 70.463,58 m²	70.463,58					70.463,58
1/1010100/00087	Grundstück Nr. 2363/5, Freifläche Freihaltegebiet, Fläche: 26.847,10 m²	97.552,38					97.552,38
1/1010100/00088	Grundstück Nr. 2363/6, Freifläche Freihaltegebiet, Fläche: 9.066,00 m²	164.712,98					164.712,98
1/1010100/00089	Grundstück Nr. 2363/7, Freifläche Freihaltegebiet, Fläche: 15.690,10 m²	573.436,47					573.436,47
1/1010100/00090	Grundstück Nr. 2387/1, Baufläche Mischgebiet, Fläche: 637,00 m²	2.314,63					2.314,63
1/1010100/00091	Grundstück Nr. 2468/35, Baufläche Mischgebiet, 736,00 m² Kohlpl.	392.375,62					392.375,62
1/1010100/00092	Grundstück Nr. 2472/8, Baufläche Betriebsgebiet, Fläche: 34,00 m²	5.164,13					5.164,13
1/1010100/00093	Grundstück Nr. 2485/4, Baufläche Mischgebiet, Fläche: 6.207,00 m²	15.141,93					15.141,93
1/1010100/00094	Grundstück Nr. 2490/1, Freifläche Wasser, Fläche: 6.403,00 m² G	465,32					465,32
1/1010100/00095	Grundstück Nr. 2490/3, Freifläche Freihaltegebiet, Fläche: 1.079,00 m²	163.890,72					163.890,72
1/1010100/00096	Grundstück Nr. 2497/34, Freifläche Freihaltegebiet, Fläche: 106.550,00 m²	365.207,36					365.207,36
1/1010100/00097	Grundstück Nr. 2497/9, Freifläche Wasser, Fläche: 5.933,00 m² Gc	431,17					431,17
1/1010100/00098	Grundstück Nr. 2650/12, Forstwirtschaftlich genutzte Fläche, Fläche: 51.647,97 m²	51.647,97					51.647,97
1/1010100/00099	Grundstück Nr. 2790, Baufläche Wohngebiet, Fläche: 2.563,00 m²	60.470,19					60.470,19
1/1010100/00100	Grundstück Nr. 2808/3, Baufläche Betriebsgebiet, Fläche: 129,00 m²	13.523,07					13.523,07
1/1010100/00101	Grundstück Nr. 322/4, Baufläche Kerngebiet, Fläche: 623,00 m² Sc	277.557,32					277.557,32
1/1010100/00102	Grundstück Nr. 334/1, Freifläche Freihaltegebiet, Fläche: 274,00 m²	25.793,00					25.793,00
1/1010100/00103	Grundstück Nr. 335/1, KG-Nr. 91110, Baufläche Kerngebiet, Fläche: 130.697,49 m²	130.697,49					130.697,49
1/1010100/00104	Grundstück Nr. 345/2, Baufläche Kerngebiet, Fläche: 2.254,00 m² Id	8.233,83					8.233,83
1/1010100/00105	Grundstück Nr. 346, Baufläche Kerngebiet, Fläche: 814,00 m² Ufer	2.957,78					2.957,78
1/1010100/00106	Grundstück Nr. 349, Baufläche Kerngebiet, Fläche: 537,00 m² Ufer	1.951,27					1.951,27
1/1010100/00107	Grundstück Nr. 446/7, Baufläche Wohngebiet, Fläche: 34,00 m² Re	2.470,88					2.470,88
1/1010100/00108	Grundstück Nr. 464/18, Baufläche Betriebsgebiet, Fläche: 436,00 m²	3.168,54					3.168,54
1/1010100/00109	Grundstück Nr. 464/2, Freifläche, Fläche: 3.965,00 m² Kiese	28.814,78					28.814,78
1/1010100/00110	Grundstück Nr. 467/4, Baufläche Wohngebiet, Fläche: 166,00 m² E	337,78					337,78
1/1010100/00111	Grundstück Nr. 467/5, Baufläche Wohngebiet, Fläche: 166,00 m² E	337,78					337,78
1/1010100/00112	Grundstück Nr. 467/7, Baufläche Wohngebiet, Fläche: 166,00 m² E	337,78					337,78
1/1010100/00113	Grundstück Nr. 467/8, Baufläche Wohngebiet, Fläche: 161,00 m² E	327,61					327,61
1/1010100/00114	Grundstück Nr. 731, Freifläche Landwirtschaftsgebiet, Fläche: 2.040,00 m²	10.712,30					10.712,30
1/1010100/00115	Grundstück Nr. 732, Freifläche Landwirtschaftsgebiet, Fläche: 2.280,00 m²	11.978,73					11.978,73
1/1010100/00116	Grundstück Nr. 733, Freifläche Landwirtschaftsgebiet, Fläche: 1.530,00 m²	8.022,45					8.022,45

Rechnungsabschluss 2019

Marktgemeinde Hard

Nachweis zur Kassa-Umsatz-Rechnung und zur Vermögensaufstellung - Vermögensdetails

Konto	Bezeichnung	Stand am 01.01.2019	+ Zugang	+ Wertbericht.	- Abgang	- Wertbericht.	= Stand am 31.12.2019
1/1010100/00117	Grundstück Nr. 885, Freifläche Landwirtschaftsgebiet, Fläche: 714.	51,89					51,89
1/1010100/00118	Grundstück Nr. 935, Freifläche Landwirtschaftsgebiet, Fläche: 20.6	94.048,67					94.048,67
1/1010100/00119	Grundstück Nr. 936, Freifläche Landwirtschaftsgebiet, Fläche: 12.1	64.457,81					64.457,81
1/1010100/00120	Grundstück Nr. 959, Freifläche Landwirtschaftsgebiet, Fläche: 701.	50,94					50,94
1/1010100/00121	Grundstück Nr. 3053, KG-Nr. 91123, Wald, Fläche: 3.766,00 m² W	2.625,63					2.625,63
1/1010100/00122	Grundstück Nr. 3056, KG-Nr. 91123, Wald, Fläche: 1.744,00 m² W	1.215,91					1.215,91
1/1010100/00123	Grundstück Nr. 3058, KG-Nr. 91123, Wald, Fläche: 3.201,00 m² W	2.231,72					2.231,72
1/1010100/00124	Grundstück Nr. 3070/1, KG-Nr. 91123, Wald, Fläche: 2.154,00 m² 1	1.501,76					1.501,76
1/1010100/00125	Grundstück Nr. 3070/2, KG-Nr. 91123, Wald, Fläche: 4.083,00 m² 1	2.846,64					2.846,64
1/1010100/00126	Grundstück Nr. 3071/1, KG-Nr. 91123, Wald, Fläche: 16.029,00 m²	11.175,32					11.175,32
1/1010100/00127	Grundstück Nr. 3071/2, KG-Nr. 91123, Wald, Fläche: 12.160,00 m²	8.477,88					8.477,88
1/1010100/00128	Grundstück Nr. 3090, KG-Nr. 91123, Wald, Fläche: 25.189,00 m² V	17.625,76					17.625,76
1/1010100/00129	Grundstück Nr. 3098, KG-Nr. 91123, Wald, Fläche: 29.268,00 m² V	21.033,65					21.033,65
1/1010100/00130	Grundstück Nr. 3156, KG-Nr. 91123, Wald, Fläche: 4.050,00 m² W	6.646,47					6.646,47
1/1010100/00131	Grundstück Nr. 3157, KG-Nr. 91123, Wald, Fläche: 4.089,00 m² W	6.710,48					6.710,48
1/1010100/00132	Grundstück Nr. 3158, KG-Nr. 91123, Wald, Fläche: 3.866,00 m² W	6.344,51					6.344,51
1/1010100/00133	Grundstück Nr. 3159, KG-Nr. 91123, Wald, Fläche: 3.974,00 m² W	2.770,65					2.770,65
1/1010100/00134	Grundstück Nr. 737, Freifläche Landwirtschaftsgebiet, Fläche: 3.17	36.577,90					36.577,90
1/1010100/00135	Grundstück Nr. 738, Freifläche Landwirtschaftsgebiet, Fläche: 2.51	28.914,84					28.914,84
1/1010100/00136	Grundstück Nr. 742, Freifläche Landwirtschaftsgebiet, Fläche: 1.78	20.492,37					20.492,37
1/1010100/00137	Grundstück Nr. 2028, Zukauf 2018 KG-Nr. 91110, landwirtschaftlic	6.137,93					6.137,93
1/1010100/00138	Grundstück Nr. 2029, Zukauf 2018 KG-Nr. 91110, landwirtschaftlic	7.267,61					7.267,61
1/1010100/00139	Grundstück Nr. 2034/1, Zukauf 2018 KG-Nr. 91110, landwirtschaftl	4.788,59					4.788,59
1/1010100/00140	Grundstück Nr. 2034/2, Zukauf 2018 KG-Nr. 91110, landwirtschaftl	631,32					631,32
1/1010100/00141	Grundstück Nr. 2030, Zukauf 2018 KG-Nr. 91110, landwirtschaftlic	8.127,42					8.127,42
1/1010100/00142	Grundstück Nr. 2031, Zukauf 2018 KG-Nr. 91110, landwirtschaftlic	2.686,13					2.686,13
1/1010100/00143	Grundstück Nr. 2032, Zukauf 2018 KG-Nr. 91110, landwirtschaftlic	5.780,20					5.780,20
1/1010100/00144	Grundstück Nr. 2033, Zukauf 2018 KG-Nr. 91110, landwirtschaftlic	17.133,48					17.133,48
1/1010100/00145	Grundstück Nr. 2035/1, Zukauf 2018 KG-Nr. 91110, landwirtschaftl	1.851,42					1.851,42
1/1010100/00146	Grundstück Nr. 2035/2, Zukauf 2018 KG-Nr. 91110, landwirtschaftl	4.073,12					4.073,12
1/1010100/00147	Grundstück Nr. .402, Zukauf 2018 KG-Nr. 91110, landwirtschaftlich	370,28					370,28
1/1010100/00148	Grundstück Nr. .463, Kauf 2018 KG-Nr. 91110, landwirtschaftlich g	175,73					175,73
1/1010100/00149	Grundstück Nr. .462, Zukauf 2018 KG-Nr. 91110, landwirtschaftlich	69,04					69,04
1/1010100/00150	Grundstück Nr. 2036, Zukauf 2018 KG-Nr. 91110, landwirtschaftlic	33.451,26	1.056,05				34.507,31
1/1010100/00151	Grundstück Nr. 2052, Zukauf 2018 KG-Nr. 91110, landwirtschaftlic	10.665,47					10.665,47
1/1010100/00152	Grundstück Nr. 120/1 +120/3 KG Nr. 91110 (Herrengartenweg)ru		173.435,39				173.435,39
1/1010100/00153	Grundstück Nr. 579/6 Baufläche				-5.440,71	5.440,71	
1/1030100/00001	Grundstück Nr. .1047, KG-Nr. 91110, Bauflächen Gebäudenebenfl	38.712,12					38.712,12
1/1030100/00002	Grundstück Nr. .177, KG-Nr. 91110, Bauflächen Gebäude, Fläche:	93.724,08					93.724,08

Rechnungsabschluss 2019

Marktgemeinde Hard

Nachweis zur Kassa-Umsatz-Rechnung und zur Vermögensaufstellung - Vermögensdetails

Konto	Bezeichnung	Stand am 01.01.2019	+ Zugang	+ Wertbericht.	- Abgang	- Wertbericht.	= Stand am 31.12.2019
1/1030100/00003	Grundstück Nr. .178, KG-Nr. 91110, Bauflächen Gebäude, Fläche:	65.199,36					65.199,36
1/1030100/00004	Grundstück Nr. .201, KG-Nr. 91110, Bauflächen Gebäude, Fläche:	547.742,54					547.742,54
1/1030100/00005	Grundstück Nr. .215/1, KG-Nr. 91110, Bauflächen Gebäude, Fläch	510.920,00					510.920,00
1/1030100/00006	Grundstück Nr. 1139/3, KG-Nr. 91110, Bauflächen Gebäudeneben	204.087,58					204.087,58
1/1030100/00007	Grundstück Nr. 1155/3, KG-Nr. 91110, Bauflächen Gebäudeneben	63.501,46					63.501,46
1/1030100/00008	Grundstück Nr. 1341/6, KG-Nr. 91110, Bauflächen Gebäude, Fläch	95.421,98					95.421,98
1/1030100/00009	Grundstück Nr. 2497/6, KG-Nr. 91110, Bauflächen Gebäude, Fläch	312.753,18					312.753,18
1/1030100/00010	Grundstück Nr. 320/5, KG-Nr. 91110, Bauflächen Gebäude, Fläche	80.140,88					80.140,88
1/1030100/00011	Grundstück Nr. 326, KG-Nr. 91110, Bauflächen Gebäude, Fläche:	139.920,00					139.920,00
1/1030100/00012	Grundstück Nr. 327/1, KG-Nr. 91110, Bauflächen Gebäude, Fläche	207.230,00					207.230,00
1/1030100/00013	Grundstück Nr. 345/3, KG-Nr. 91110, Bauflächen Gebäude, Fläche	45.503,72					45.503,72
1/1030100/00014	Grundstück Nr. 347, KG-Nr. 91110, Bauflächen Gebäude, Fläche:	179.977,40					179.977,40
1/1030100/00015	Grundstück Nr. 368, KG-Nr. 91110, Bauflächen Gebäude, Fläche:	957.276,02					957.276,02
1/1030100/00016	Grundstück Nr. 369/1, KG-Nr. 91110, Bauflächen Gebäude, Fläche	296.453,34					296.453,34
1/1030100/00017	Grundstück Nr. 476/3, KG-Nr. 91110, Bauflächen Gebäude, Fläche	396.289,86					396.289,86
1/1030100/00018	Grundstück Nr. 476/4, KG-Nr. 91110, Bauflächen Gebäude, Fläche	1.315.532,92					1.315.532,92
1/1030100/00019	Grundstück Nr. .1014, Baufläche Kerngebiet, Fläche: 30,83 m²	24.000,00					24.000,00
1/1030100/00020	Grundstück Nr. .172, Baufläche Kerngebiet, Fläche: 761,00 m²	71.636,77					71.636,77
1/1030100/00021	Grundstück Nr. .175/2, Baufläche Kerngebiet, Fläche: 139,23 m²	108.399,69					108.399,69
1/1030100/00022	Grundstück Nr. .220/1, Baufläche Kerngebiet, Fläche: 109,00 m²	1.300,00					1.300,00
1/1030100/00023	Grundstück Nr. .485/1, Baufläche Mischgebiet, Fläche: 1.414,00 m	758.290,90					758.290,90
1/1030100/00024	Grundstück Nr. 1331, Baufläche Wohngebiet, Fläche: 1.295,00 m²	38.585,24					38.585,24
1/1030100/00025	Grundstück Nr. 1336, Baufläche Wohngebiet, Fläche: 377,00 m²	11.507,02					11.507,02
1/1030100/00026	Grundstück Nr. 1338, Baufläche Wohngebiet, Fläche: 1.244,00 m²	34.842,27					34.842,27
1/1030100/00027	Grundstück Nr. 1339, Baufläche Wohngebiet, Fläche: 2.933,00 m²	82.148,21					82.148,21
1/1030100/00028	Grundstück Nr. 1341/1, Baufläche Mischgebiet, Fläche: 233,00 m²	7.111,76					7.111,76
1/1030100/00029	Grundstück Nr. 1341/2, Baufläche Mischgebiet, Fläche: 2.461,00 n	9.736,71					9.736,71
1/1030100/00030	Grundstück Nr. 1428/4, Baufläche Mischgebiet, Fläche: 3.892,00 n	1.229.091,84					1.229.091,84
1/1030100/00031	KT Grundstück Nr. 1428/4, Baufläche Mischgebiet, Fläche: 3.892,C	-340.016,12					-340.016,12
1/1030100/00032	Grundstück Nr. 1428/5, Baufläche Betriebsgebiet, Fläche: 2.001,7C	1.868.721,73					1.868.721,73
1/1030100/00033	Grundstück Nr. 152/9, Baufläche Wohngebiet, Gebäude, Fläche: 2	82.483,67					82.483,67
1/1030100/00034	Grundstück Nr. 1680/2, Grundstück Schulbau, Fläche: 998,00 m²	84.026,95					84.026,95
1/1030100/00035	Grundstück Nr. 1681/1, Grundstück Schulbau, Fläche: 11.556,00 n	382.417,91					382.417,91
1/1030100/00036	Grundstück Nr. 1681/2, Grundstück Schulbau, Fläche: 4.047,00 m²	167.323,61					167.323,61
1/1030100/00037	Grundstück Nr. 181/2, Baufläche Mischgebiet, Fläche: 137,71 m² A	34.250,00					34.250,00
1/1030100/00038	Grundstück Nr. 1888/3, Baufläche Wohngebiet, Fläche: 220,00 m²	260.500,00					260.500,00
1/1030100/00039	Grundstück Nr. 216, Baufläche Wohngebiet, Fläche: 2346,00 m²	7.147,37					7.147,37
1/1030100/00040	Grundstück Nr. 218, Baufläche Kerngebiet, Fläche: 623,00 m² Mu:	161.000,00					161.000,00
1/1030100/00041	Grundstück Nr. 2306, Baufläche Wohngebiet, Fläche: 1.752,00 m²	555.908,68					555.908,68

Rechnungsabschluss 2019

Marktgemeinde Hard

Nachweis zur Kassa-Umsatz-Rechnung und zur Vermögensaufstellung - Vermögensdetails

Konto	Bezeichnung	Stand am 01.01.2019	+ Zugang	+ Wertbericht.	- Abgang	- Wertbericht.	= Stand am 31.12.2019
1/1030100/00042	Grundstück Nr. 2311, Baufläche Wohngebiet, Fläche: 2.006,00 m²,	69.882,82					69.882,82
1/1030100/00043	Grundstück Nr. 2311, Baufläche Wohngebiet, Fläche: 2.006,00 m²,	61.971,56					61.971,56
1/1030100/00044	Grundstück Nr. 2455/9, Baufläche Wohngebiet, Fläche: 177,00 m²	25,73					25,73
1/1030100/00045	Grundstück Nr. 2468/28, Baufläche Mischgebiet, Fläche: 880,00 m	471.953,66					471.953,66
1/1030100/00046	Grundstück Nr. 2468/38, Baufläche Mischgebiet, Fläche: 425,00 m	227.932,16					227.932,16
1/1030100/00047	Grundstück Nr. 2468/42, Baufläche Mischgebiet, Fläche: 200,00 m	107.262,20					107.262,20
1/1030100/00048	Grundstück Nr. 2468/9, FS Gastronomie, Fläche: 8.511,00 m² Hafe	3.069,12					3.069,12
1/1030100/00049	Grundstück Nr. 2489/163, FS Bauhof, Fläche: 7560,00 m²	36.336,42					36.336,42
1/1030100/00050	Grundstück Nr. 2548/4, Baufläche Mischgebiet, Fläche: 2,00 m²	8.393,71					8.393,71
1/1030100/00051	Grundstück Nr. 2687, Baufläche Kerngebiet, Fläche: 220,00 m² Alt	62.425,96					62.425,96
1/1030100/00052	Grundstück Nr. 273, Baufläche Kerngebiet, Fläche: 3.198,00 m²	625.801,20					625.801,20
1/1030100/00053	Grundstück Nr. 333, Baufläche Kerngebiet, Fläche: 252,00 m²	23.722,03					23.722,03
1/1030100/00054	Grundstück Nr. 334/2, Baufläche Kerngebiet, Fläche: 111,00 m²	69.848,20					69.848,20
1/1030100/00055	Grundstück Nr. 342/2, Baufläche Kerngebiet, Fläche: 661,00 m²	176.910,04					176.910,04
1/1030100/00056	Grundstück Nr. 342/3, KG-Nr. 91110, Bauflächen, Fläche: 631,00 m	259.610,80					259.610,80
1/1030100/00057	Grundstück Nr. 348/1, Baufläche Kerngebiet, Fläche: 80,00 m² Ufe	170.208,95					170.208,95
1/1030100/00058	Grundstück Nr. 348/2, Baufläche Kerngebiet, Fläche: 230,00 m² El	110.400,00					110.400,00
1/1040100/00001	Grundstück Nr. 1686, KG-Nr. 91108, Sonstige Straßenverkehrs anl	3.327,97					3.327,97
1/1040100/00002	Grundstück Nr. .792, KG-Nr. 91110, Bauflächen Gebäudenebenflä	22.072,70					22.072,70
1/1040100/00003	Grundstück Nr. 1095/1, KG-Nr. 91110, Sonstige Straßenverkehrs a	204,29					204,29
1/1040100/00004	Grundstück Nr. 1097/1, KG-Nr. 91110, Sonstige Straßenverkehrs a	2.474,75					2.474,75
1/1040100/00005	Grundstück Nr. 1105/1, KG-Nr. 91110, Sonstige Straßenverkehrs a	2.119,94					2.119,94
1/1040100/00006	Grundstück Nr. 1134/30, KG-Nr. 91110, Sonstige Straßenverkehrs	833,28					833,28
1/1040100/00007	Grundstück Nr. 1139/1, KG-Nr. 91110, Sonstige Straßenverkehrs a	2.652,16					2.652,16
1/1040100/00008	Grundstück Nr. 1139/17, KG-Nr. 91110, Sonstige Straßenverkehrs	231,17					231,17
1/1040100/00009	Grundstück Nr. 1183/11, KG-Nr. 91110, Sonstige Straßenverkehrs	1.128,96					1.128,96
1/1040100/00010	Grundstück Nr. 1203/1, KG-Nr. 91110, Sonstige Straßenverkehrs a	5.816,83		20.184,17	26.000,00		1,00
1/1040100/00011	Grundstück Nr. 1209/1, KG-Nr. 91110, Sonstige Straßenverkehrs a	254,46					254,46
1/1040100/00012	Grundstück Nr. 1272/7, KG-Nr. 91110, Sonstige Straßenverkehrs a	139,78					139,78
1/1040100/00013	Grundstück Nr. 1278/1, KG-Nr. 91110, Sonstige Straßenverkehrs a	1.917,44					1.917,44
1/1040100/00014	Grundstück Nr. 1279/2, KG-Nr. 91110, Sonstige Straßenverkehrs a	139,78					139,78
1/1040100/00015	Grundstück Nr. 1284/1, KG-Nr. 91110, Sonstige Straßenverkehrs a	2.157,57					2.157,57
1/1040100/00016	Grundstück Nr. 1284/6, KG-Nr. 91110, Sonstige Straßenverkehrs a	137,98					137,98
1/1040100/00017	Grundstück Nr. 1293/1, KG-Nr. 91110, Sonstige Straßenverkehrs a	4.062,46					4.062,46
1/1040100/00018	Grundstück Nr. 1310/1, KG-Nr. 91110, Sonstige Straßenverkehrs a	2.748,93					2.748,93
1/1040100/00019	Grundstück Nr. 1313/3, KG-Nr. 91110, Sonstige Straßenverkehrs a	1.460,48					1.460,48
1/1040100/00020	Grundstück Nr. 1317/2, KG-Nr. 91110, Sonstige Straßenverkehrs a	482,05					482,05
1/1040100/00021	Grundstück Nr. 1322/1, KG-Nr. 91110, Sonstige Straßenverkehrs a	1.313,54					1.313,54
1/1040100/00022	Grundstück Nr. 1360/1, KG-Nr. 91110, Sonstige Straßenverkehrs a	3.564,29					3.564,29

Rechnungsabschluss 2019

Marktgemeinde Hard

Nachweis zur Kassa-Umsatz-Rechnung und zur Vermögensaufstellung - Vermögensdetails

Konto	Bezeichnung	Stand am 01.01.2019	+ Zugang	+ Wertbericht.	- Abgang	- Wertbericht.	= Stand am 31.12.2019
1/1040100/00023	Grundstück Nr. 1543/1, KG-Nr. 91110, Sonstige Straßenverkehrs	1.679,10					1.679,10
1/1040100/00024	Grundstück Nr. 1567/1, KG-Nr. 91110, Sonstige Straßenverkehrs	1.209,60					1.209,60
1/1040100/00025	Grundstück Nr. 160/4, KG-Nr. 91110, Sonstige Straßenverkehrs	292,10					292,10
1/1040100/00026	Grundstück Nr. 1601/5, KG-Nr. 91110, Sonstige Straßenverkehrs	403,20					403,20
1/1040100/00027	Grundstück Nr. 161/1, KG-Nr. 91110, Sonstige Straßenverkehrs	2.435,33					2.435,33
1/1040100/00028	Grundstück Nr. 1665, KG-Nr. 91110, Sonstige Straßenverkehrs	1.711,36					1.711,36
1/1040100/00029	Grundstück Nr. 1706/3, KG-Nr. 91110, Sonstige Straßenverkehrs	358,40					358,40
1/1040100/00030	Grundstück Nr. 1752/5, KG-Nr. 91110, Sonstige Straßenverkehrs	261,63					261,63
1/1040100/00031	Grundstück Nr. 1767/2, KG-Nr. 91110, Sonstige Straßenverkehrs	2.153,98					2.153,98
1/1040100/00032	Grundstück Nr. 1807/2, KG-Nr. 91110, Sonstige Straßenverkehrs	197,12					197,12
1/1040100/00033	Grundstück Nr. 1872/7, KG-Nr. 91110, Sonstige Straßenverkehrs	1.109,25					1.109,25
1/1040100/00034	Grundstück Nr. 2022/3, KG-Nr. 91110, Sonstige Straßenverkehrs	1.277,70					1.277,70
1/1040100/00035	Grundstück Nr. 2047/15, KG-Nr. 91110, Sonstige Straßenverkehrs	467,71					467,71
1/1040100/00036	Grundstück Nr. 2047/8, KG-Nr. 91110, Sonstige Straßenverkehrs	542,98					542,98
1/1040100/00037	Grundstück Nr. 2060, KG-Nr. 91110, Sonstige Straßenverkehrs	2.329,60					2.329,60
1/1040100/00038	Grundstück Nr. 2066/1, KG-Nr. 91110, Sonstige Straßenverkehrs	349,44					349,44
1/1040100/00039	Grundstück Nr. 2098/2, KG-Nr. 91110, Sonstige Straßenverkehrs	1.460,48					1.460,48
1/1040100/00040	Grundstück Nr. 2140/2, KG-Nr. 91110, Sonstige Straßenverkehrs	822,53					822,53
1/1040100/00041	Grundstück Nr. 2151/4, KG-Nr. 91110, Sonstige Straßenverkehrs	594,94					594,94
1/1040100/00042	Grundstück Nr. 2159/4, KG-Nr. 91110, Sonstige Straßenverkehrs	2.662,91					2.662,91
1/1040100/00043	Grundstück Nr. 2202, KG-Nr. 91110, Sonstige Straßenverkehrs	1.021,44					1.021,44
1/1040100/00044	Grundstück Nr. 2363/26, KG-Nr. 91110, Sonstige Straßenverkehrs	949,76					949,76
1/1040100/00045	Grundstück Nr. 2363/31, KG-Nr. 91110, Sonstige Straßenverkehrs	1.071,62					1.071,62
1/1040100/00046	Grundstück Nr. 2363/32, KG-Nr. 91110, Sonstige Straßenverkehrs	1.768,70					1.768,70
1/1040100/00047	Grundstück Nr. 2363/34, KG-Nr. 91110, Sonstige Straßenverkehrs	498,18					498,18
1/1040100/00048	Grundstück Nr. 2363/38, KG-Nr. 91110, Sonstige Straßenverkehrs	118,27					118,27
1/1040100/00049	Grundstück Nr. 2407/3, KG-Nr. 91110, Sonstige Straßenverkehrs	1.424,64					1.424,64
1/1040100/00050	Grundstück Nr. 2455/13, KG-Nr. 91110, Sonstige Straßenverkehrs	1.171,97					1.171,97
1/1040100/00051	Grundstück Nr. 2468/36, KG-Nr. 91110, Sonstige Straßenverkehrs	960,51					960,51
1/1040100/00052	Grundstück Nr. 2468/4, KG-Nr. 91110, Sonstige Straßenverkehrs	2.146,82					2.146,82
1/1040100/00053	Grundstück Nr. 2468/40, KG-Nr. 91110, Sonstige Straßenverkehrs	188,16					188,16
1/1040100/00054	Grundstück Nr. 2468/7, KG-Nr. 91110, Sonstige Straßenverkehrs	3.827,71					3.827,71
1/1040100/00055	Grundstück Nr. 2489/134, KG-Nr. 91110, Sonstige Straßenverkehrs	6.393,86					6.393,86
1/1040100/00056	Grundstück Nr. 2489/84, KG-Nr. 91110, Sonstige Straßenverkehrs	3.829,50					3.829,50
1/1040100/00057	Grundstück Nr. 2489/85, KG-Nr. 91110, Sonstige Straßenverkehrs	1.241,86					1.241,86
1/1040100/00058	Grundstück Nr. 2489/86, KG-Nr. 91110, Sonstige Straßenverkehrs	808,19					808,19
1/1040100/00059	Grundstück Nr. 2489/87, KG-Nr. 91110, Sonstige Straßenverkehrs	1.195,26					1.195,26
1/1040100/00060	Grundstück Nr. 2489/88, KG-Nr. 91110, Sonstige Straßenverkehrs	5.069,57					5.069,57
1/1040100/00061	Grundstück Nr. 2498/1, KG-Nr. 91110, Sonstige Straßenverkehrs	15.190,78					15.190,78

Rechnungsabschluss 2019

Marktgemeinde Hard

Nachweis zur Kassa-Umsatz-Rechnung und zur Vermögensaufstellung - Vermögensdetails

Konto	Bezeichnung	Stand am 01.01.2019	+ Zugang	+ Wertbericht.	- Abgang	- Wertbericht.	= Stand am 31.12.2019
1/1040100/00062	Grundstück Nr. 2498/2, KG-Nr. 91110, Sonstige Straßenverkehrsra	1.309,95					1.309,95
1/1040100/00063	Grundstück Nr. 2498/3, KG-Nr. 91110, Sonstige Straßenverkehrsra	1.003,52					1.003,52
1/1040100/00064	Grundstück Nr. 2499, KG-Nr. 91110, Sonstige Straßenverkehrsra	872,70					872,70
1/1040100/00065	Grundstück Nr. 2500/1, KG-Nr. 91110, Sonstige Straßenverkehrsra	899,58					899,58
1/1040100/00066	Grundstück Nr. 2500/2, KG-Nr. 91110, Sonstige Straßenverkehrsra	143,36					143,36
1/1040100/00067	Grundstück Nr. 2501/1, KG-Nr. 91110, Sonstige Straßenverkehrsra	5.367,04					5.367,04
1/1040100/00068	Grundstück Nr. 2501/10, KG-Nr. 91110, Sonstige Straßenverkehrsra	1.492,74					1.492,74
1/1040100/00069	Grundstück Nr. 2501/11, KG-Nr. 91110, Sonstige Straßenverkehrsra	53,76					53,76
1/1040100/00070	Grundstück Nr. 2501/12, KG-Nr. 91110, Sonstige Straßenverkehrsra	499,97					499,97
1/1040100/00071	Grundstück Nr. 2501/2, KG-Nr. 91110, Sonstige Straßenverkehrsra	8.626,69					8.626,69
1/1040100/00072	Grundstück Nr. 2501/3, KG-Nr. 91110, Sonstige Straßenverkehrsra	3.248,90					3.248,90
1/1040100/00073	Grundstück Nr. 2501/5, KG-Nr. 91110, Sonstige Straßenverkehrsra	392,45					392,45
1/1040100/00074	Grundstück Nr. 2501/6, KG-Nr. 91110, Sonstige Straßenverkehrsra	1.535,74					1.535,74
1/1040100/00075	Grundstück Nr. 2501/7, KG-Nr. 91110, Sonstige Straßenverkehrsra	4.374,27					4.374,27
1/1040100/00076	Grundstück Nr. 2501/8, KG-Nr. 91110, Sonstige Straßenverkehrsra	1.155,84					1.155,84
1/1040100/00077	Grundstück Nr. 2501/9, KG-Nr. 91110, Sonstige Straßenverkehrsra	2.112,77					2.112,77
1/1040100/00078	Grundstück Nr. 2503/1, KG-Nr. 91110, Sonstige Straßenverkehrsra	915,71					915,71
1/1040100/00079	Grundstück Nr. 2503/2, KG-Nr. 91110, Sonstige Straßenverkehrsra	940,80					940,80
1/1040100/00080	Grundstück Nr. 2504/1, KG-Nr. 91110, Sonstige Straßenverkehrsra	8.899,07					8.899,07
1/1040100/00081	Grundstück Nr. 2504/2, KG-Nr. 91110, Sonstige Straßenverkehrsra	1.347,58					1.347,58
1/1040100/00082	Grundstück Nr. 2504/3, KG-Nr. 91110, Sonstige Straßenverkehrsra	2.974,72					2.974,72
1/1040100/00083	Grundstück Nr. 2504/4, KG-Nr. 91110, Sonstige Straßenverkehrsra	738,30					738,30
1/1040100/00084	Grundstück Nr. 2504/5, KG-Nr. 91110, Sonstige Straßenverkehrsra	313,60					313,60
1/1040100/00085	Grundstück Nr. 2505, KG-Nr. 91110, Sonstige Straßenverkehrsra	2.774,02					2.774,02
1/1040100/00086	Grundstück Nr. 2507/1, KG-Nr. 91110, Sonstige Straßenverkehrsra	21.609,73					21.609,73
1/1040100/00087	Grundstück Nr. 2508, KG-Nr. 91110, Sonstige Straßenverkehrsra	1.383,42					1.383,42
1/1040100/00088	Grundstück Nr. 2509, KG-Nr. 91110, Sonstige Straßenverkehrsra	2.487,30					2.487,30
1/1040100/00089	Grundstück Nr. 2510, KG-Nr. 91110, Sonstige Straßenverkehrsra	200,70					200,70
1/1040100/00090	Grundstück Nr. 2511/1, KG-Nr. 91110, Sonstige Straßenverkehrsra	1.412,10					1.412,10
1/1040100/00091	Grundstück Nr. 2511/2, KG-Nr. 91110, Sonstige Straßenverkehrsra	636,16					636,16
1/1040100/00092	Grundstück Nr. 2513, KG-Nr. 91110, Sonstige Straßenverkehrsra	1.990,91					1.990,91
1/1040100/00093	Grundstück Nr. 2514/1, KG-Nr. 91110, Sonstige Straßenverkehrsra	8.522,75					8.522,75
1/1040100/00094	Grundstück Nr. 2514/3, KG-Nr. 91110, Sonstige Straßenverkehrsra	1.519,62					1.519,62
1/1040100/00095	Grundstück Nr. 2515, KG-Nr. 91110, Sonstige Straßenverkehrsra	2.849,28					2.849,28
1/1040100/00096	Grundstück Nr. 2516, KG-Nr. 91110, Sonstige Straßenverkehrsra	1.297,41					1.297,41
1/1040100/00097	Grundstück Nr. 2517, KG-Nr. 91110, Sonstige Straßenverkehrsra	11.232,26					11.232,26
1/1040100/00098	Grundstück Nr. 2518, KG-Nr. 91110, Sonstige Straßenverkehrsra	13.678,34					13.678,34
1/1040100/00099	Grundstück Nr. 2519, KG-Nr. 91110, Sonstige Straßenverkehrsra	4.309,76					4.309,76
1/1040100/00100	Grundstück Nr. 2520, KG-Nr. 91110, Sonstige Straßenverkehrsra	1.757,95					1.757,95

Rechnungsabschluss 2019

Marktgemeinde Hard

Nachweis zur Kassa-Umsatz-Rechnung und zur Vermögensaufstellung - Vermögensdetails

Konto	Bezeichnung	Stand am 01.01.2019	+ Zugang	+ Wertbericht.	- Abgang	- Wertbericht.	= Stand am 31.12.2019
1/1040100/00101	Grundstück Nr. 2521, KG-Nr. 91110, Sonstige Straßenverkehrsantl	10.268,16					10.268,16
1/1040100/00102	Grundstück Nr. 2522, KG-Nr. 91110, Sonstige Straßenverkehrsantl	6.625,02					6.625,02
1/1040100/00103	Grundstück Nr. 2523/1, KG-Nr. 91110, Sonstige Straßenverkehrsantl	6.944,00					6.944,00
1/1040100/00104	Grundstück Nr. 2524, KG-Nr. 91110, Sonstige Straßenverkehrsantl	1.899,52					1.899,52
1/1040100/00105	Grundstück Nr. 2528, KG-Nr. 91110, Sonstige Straßenverkehrsantl	320,77					320,77
1/1040100/00106	Grundstück Nr. 2532/1, KG-Nr. 91110, Sonstige Straßenverkehrsantl	3.553,54					3.553,54
1/1040100/00107	Grundstück Nr. 2532/2, KG-Nr. 91110, Sonstige Straßenverkehrsantl	2.858,24					2.858,24
1/1040100/00108	Grundstück Nr. 2533, KG-Nr. 91110, Sonstige Straßenverkehrsantl	2.055,42					2.055,42
1/1040100/00109	Grundstück Nr. 2534, KG-Nr. 91110, Sonstige Straßenverkehrsantl	2.442,50					2.442,50
1/1040100/00110	Grundstück Nr. 2536/1, KG-Nr. 91110, Sonstige Straßenverkehrsantl	3.239,94					3.239,94
1/1040100/00111	Grundstück Nr. 2536/2, KG-Nr. 91110, Sonstige Straßenverkehrsantl	5.911,81					5.911,81
1/1040100/00112	Grundstück Nr. 2537/1, KG-Nr. 91110, Sonstige Straßenverkehrsantl	2.958,59					2.958,59
1/1040100/00113	Grundstück Nr. 2537/2, KG-Nr. 91110, Sonstige Straßenverkehrsantl	2.338,56					2.338,56
1/1040100/00114	Grundstück Nr. 2538, KG-Nr. 91110, Sonstige Straßenverkehrsantl	8.157,18					8.157,18
1/1040100/00115	Grundstück Nr. 2539/1, KG-Nr. 91110, Sonstige Straßenverkehrsantl	2.326,02					2.326,02
1/1040100/00116	Grundstück Nr. 2539/2, KG-Nr. 91110, Sonstige Straßenverkehrsantl	6.560,51					6.560,51
1/1040100/00117	Grundstück Nr. 2540, KG-Nr. 91110, Sonstige Straßenverkehrsantl	2.139,65					2.139,65
1/1040100/00118	Grundstück Nr. 2541/1, KG-Nr. 91110, Sonstige Straßenverkehrsantl	1.293,82					1.293,82
1/1040100/00119	Grundstück Nr. 2541/2, KG-Nr. 91110, Sonstige Straßenverkehrsantl	5.010,43					5.010,43
1/1040100/00120	Grundstück Nr. 2542, KG-Nr. 91110, Sonstige Straßenverkehrsantl	6.569,47					6.569,47
1/1040100/00121	Grundstück Nr. 2543/1, KG-Nr. 91110, Sonstige Straßenverkehrsantl	1.555,46					1.555,46
1/1040100/00122	Grundstück Nr. 2543/2, KG-Nr. 91110, Sonstige Straßenverkehrsantl	14.678,27					14.678,27
1/1040100/00123	Grundstück Nr. 2543/4, KG-Nr. 91110, Bauflächen Gebäude, Fläc	152.471,42					152.471,42
1/1040100/00124	Grundstück Nr. 2544, KG-Nr. 91110, Sonstige Straßenverkehrsantl	9.011,97					9.011,97
1/1040100/00125	Grundstück Nr. 2545/1, KG-Nr. 91110, Sonstige Straßenverkehrsantl	8.243,20					8.243,20
1/1040100/00126	Grundstück Nr. 2545/2, KG-Nr. 91110, Sonstige Straßenverkehrsantl	6.058,75					6.058,75
1/1040100/00127	Grundstück Nr. 2546, KG-Nr. 91110, Sonstige Straßenverkehrsantl	437,25					437,25
1/1040100/00128	Grundstück Nr. 2547, KG-Nr. 91110, Sonstige Straßenverkehrsantl	3.580,42					3.580,42
1/1040100/00129	Grundstück Nr. 2548/2, KG-Nr. 91110, Sonstige Straßenverkehrsantl	2.173,70					2.173,70
1/1040100/00130	Grundstück Nr. 2548/3, KG-Nr. 91110, Sonstige Straßenverkehrsantl	6.316,80					6.316,80
1/1040100/00131	Grundstück Nr. 2549, KG-Nr. 91110, Sonstige Straßenverkehrsantl	1.329,66					1.329,66
1/1040100/00132	Grundstück Nr. 2550/2, KG-Nr. 91110, Sonstige Straßenverkehrsantl	3.503,36					3.503,36
1/1040100/00133	Grundstück Nr. 2550/3, KG-Nr. 91110, Sonstige Straßenverkehrsantl	2.136,06					2.136,06
1/1040100/00134	Grundstück Nr. 2550/6, KG-Nr. 91110, Sonstige Straßenverkehrsantl	2.668,29					2.668,29
1/1040100/00135	Grundstück Nr. 2551/1, KG-Nr. 91110, Sonstige Straßenverkehrsantl	4.465,66					4.465,66
1/1040100/00136	Grundstück Nr. 2551/2, KG-Nr. 91110, Sonstige Straßenverkehrsantl	6.995,97					6.995,97
1/1040100/00137	Grundstück Nr. 2551/3, KG-Nr. 91110, Sonstige Straßenverkehrsantl	4.822,27					4.822,27
1/1040100/00138	Grundstück Nr. 2552, KG-Nr. 91110, Sonstige Straßenverkehrsantl	6.832,90					6.832,90
1/1040100/00139	Grundstück Nr. 2553, KG-Nr. 91110, Sonstige Straßenverkehrsantl	363,78					363,78

Rechnungsabschluss 2019

Marktgemeinde Hard

Nachweis zur Kassa-Umsatz-Rechnung und zur Vermögensaufstellung - Vermögensdetails

Konto	Bezeichnung	Stand am 01.01.2019	+ Zugang	+ Wertbericht.	- Abgang	- Wertbericht.	= Stand am 31.12.2019
1/1040100/00140	Grundstück Nr. 2554, KG-Nr. 91110, Sonstige Straßenverkehrs anl	2.028,54					2.028,54
1/1040100/00141	Grundstück Nr. 2556, KG-Nr. 91110, Sonstige Straßenverkehrs anl	987,39					987,39
1/1040100/00142	Grundstück Nr. 2557, KG-Nr. 91110, Sonstige Straßenverkehrs anl	2.386,94					2.386,94
1/1040100/00143	Grundstück Nr. 2558, KG-Nr. 91110, Sonstige Straßenverkehrs anl	356,61					356,61
1/1040100/00144	Grundstück Nr. 2559, KG-Nr. 91110, Sonstige Straßenverkehrs anl	7.694,85					7.694,85
1/1040100/00145	Grundstück Nr. 2560, KG-Nr. 91110, Sonstige Straßenverkehrs anl	471,30					471,30
1/1040100/00146	Grundstück Nr. 2561, KG-Nr. 91110, Sonstige Straßenverkehrs anl	983,81					983,81
1/1040100/00147	Grundstück Nr. 2562/1, KG-Nr. 91110, Sonstige Straßenverkehrs anl	1.559,04					1.559,04
1/1040100/00148	Grundstück Nr. 2562/2, KG-Nr. 91110, Sonstige Straßenverkehrs anl	976,64					976,64
1/1040100/00149	Grundstück Nr. 2563/1, KG-Nr. 91110, Sonstige Straßenverkehrs anl	1.492,74					1.492,74
1/1040100/00150	Grundstück Nr. 2564/1, KG-Nr. 91110, Sonstige Straßenverkehrs anl	2.053,63					2.053,63
1/1040100/00151	Grundstück Nr. 2565, KG-Nr. 91110, Sonstige Straßenverkehrs anl	2.589,44					2.589,44
1/1040100/00152	Grundstück Nr. 2566/5, KG-Nr. 91110, Sonstige Straßenverkehrs anl	1.164,80					1.164,80
1/1040100/00153	Grundstück Nr. 2568, KG-Nr. 91110, Sonstige Straßenverkehrs anl	711,42					711,42
1/1040100/00154	Grundstück Nr. 2570/1, KG-Nr. 91110, Sonstige Straßenverkehrs anl	1.274,11					1.274,11
1/1040100/00155	Grundstück Nr. 2571/1, KG-Nr. 91110, Sonstige Straßenverkehrs anl	1.360,13			255,60	1.104,53	
1/1040100/00156	Grundstück Nr. 2571/2, KG-Nr. 91110, Sonstige Straßenverkehrs anl	283,14			283,14		
1/1040100/00157	Grundstück Nr. 2571/3, KG-Nr. 91110, Sonstige Straßenverkehrs anl	548,35					548,35
1/1040100/00158	Grundstück Nr. 2571/4, KG-Nr. 91110, Sonstige Straßenverkehrs anl	1.869,06					1.869,06
1/1040100/00159	Grundstück Nr. 2571/5, KG-Nr. 91110, Sonstige Straßenverkehrs anl	677,38					677,38
1/1040100/00160	Grundstück Nr. 2572/1, KG-Nr. 91110, Sonstige Straßenverkehrs anl	6.105,34					6.105,34
1/1040100/00161	Grundstück Nr. 2572/2, KG-Nr. 91110, Sonstige Straßenverkehrs anl	3.487,23					3.487,23
1/1040100/00162	Grundstück Nr. 2576, KG-Nr. 91110, Sonstige Straßenverkehrs anl	1.209,60					1.209,60
1/1040100/00163	Grundstück Nr. 2577, KG-Nr. 91110, Sonstige Straßenverkehrs anl	1.309,95					1.309,95
1/1040100/00164	Grundstück Nr. 2578, KG-Nr. 91110, Sonstige Straßenverkehrs anl	8.279,04					8.279,04
1/1040100/00165	Grundstück Nr. 2579, KG-Nr. 91110, Sonstige Straßenverkehrs anl	6.646,53					6.646,53
1/1040100/00166	Grundstück Nr. 2580, KG-Nr. 91110, Sonstige Straßenverkehrs anl	1.560,83					1.560,83
1/1040100/00167	Grundstück Nr. 2581/1, KG-Nr. 91110, Sonstige Straßenverkehrs anl	10.157,06					10.157,06
1/1040100/00168	Grundstück Nr. 2582/1, KG-Nr. 91110, Sonstige Straßenverkehrs anl	723,97					723,97
1/1040100/00169	Grundstück Nr. 2582/2, KG-Nr. 91110, Sonstige Straßenverkehrs anl	2.541,06					2.541,06
1/1040100/00170	Grundstück Nr. 2582/3, KG-Nr. 91110, Sonstige Straßenverkehrs anl	627,20					627,20
1/1040100/00171	Grundstück Nr. 2582/4, KG-Nr. 91110, Sonstige Straßenverkehrs anl	2.333,18					2.333,18
1/1040100/00172	Grundstück Nr. 2583/1, KG-Nr. 91110, Sonstige Straßenverkehrs anl	3.374,34					3.374,34
1/1040100/00173	Grundstück Nr. 2584, KG-Nr. 91110, Sonstige Straßenverkehrs anl	602,11					602,11
1/1040100/00174	Grundstück Nr. 2585/2, KG-Nr. 91110, Sonstige Straßenverkehrs anl	32,26					32,26
1/1040100/00175	Grundstück Nr. 2586/1, KG-Nr. 91110, Sonstige Straßenverkehrs anl	3.342,08					3.342,08
1/1040100/00176	Grundstück Nr. 2586/2, KG-Nr. 91110, Sonstige Straßenverkehrs anl	525,06					525,06
1/1040100/00177	Grundstück Nr. 2587, KG-Nr. 91110, Sonstige Straßenverkehrs anl	1.360,13					1.360,13
1/1040100/00178	Grundstück Nr. 2588/1, KG-Nr. 91110, Sonstige Straßenverkehrs anl	8.651,78					8.651,78

Rechnungsabschluss 2019

Marktgemeinde Hard

Nachweis zur Kassa-Umsatz-Rechnung und zur Vermögensaufstellung - Vermögensdetails

Konto	Bezeichnung	Stand am 01.01.2019	+ Zugang	+ Wertbericht.	- Abgang	- Wertbericht.	= Stand am 31.12.2019
1/1040100/00179	Grundstück Nr. 2588/2, KG-Nr. 91110, Sonstige Straßenverkehrs	4.223,74					4.223,74
1/1040100/00180	Grundstück Nr. 2589, KG-Nr. 91110, Sonstige Straßenverkehrs	4.992,51					4.992,51
1/1040100/00181	Grundstück Nr. 2590, KG-Nr. 91110, Sonstige Straßenverkehrs	2.428,16					2.428,16
1/1040100/00182	Grundstück Nr. 2591/1, KG-Nr. 91110, Sonstige Straßenverkehrs	2.349,31					2.349,31
1/1040100/00183	Grundstück Nr. 2591/2, KG-Nr. 91110, Sonstige Straßenverkehrs	18.912,77					18.912,77
1/1040100/00184	Grundstück Nr. 2592/1, KG-Nr. 91110, Sonstige Straßenverkehrs	5.548,03					5.548,03
1/1040100/00185	Grundstück Nr. 2592/2, KG-Nr. 91110, Sonstige Straßenverkehrs	3.046,40					3.046,40
1/1040100/00186	Grundstück Nr. 2594/1, KG-Nr. 91110, Sonstige Straßenverkehrs	1.252,61					1.252,61
1/1040100/00187	Grundstück Nr. 2594/2, KG-Nr. 91110, Sonstige Straßenverkehrs	1.114,62					1.114,62
1/1040100/00188	Grundstück Nr. 2594/3, KG-Nr. 91110, Sonstige Straßenverkehrs	1.614,59					1.614,59
1/1040100/00189	Grundstück Nr. 2595, KG-Nr. 91110, Sonstige Straßenverkehrs	11.624,70					11.624,70
1/1040100/00190	Grundstück Nr. 2596/3, KG-Nr. 91110, Sonstige Straßenverkehrs	869,12					869,12
1/1040100/00191	Grundstück Nr. 2596/4, KG-Nr. 91110, Sonstige Straßenverkehrs	8.071,17					8.071,17
1/1040100/00192	Grundstück Nr. 2597/1, KG-Nr. 91110, Sonstige Straßenverkehrs	3.222,02					3.222,02
1/1040100/00193	Grundstück Nr. 2597/2, KG-Nr. 91110, Sonstige Straßenverkehrs	1.114,62					1.114,62
1/1040100/00194	Grundstück Nr. 2598/1, KG-Nr. 91110, Sonstige Straßenverkehrs	12.644,35					12.644,35
1/1040100/00195	Grundstück Nr. 2598/2, KG-Nr. 91110, Sonstige Straßenverkehrs	396,03					396,03
1/1040100/00196	Grundstück Nr. 2599/1, KG-Nr. 91110, Sonstige Straßenverkehrs	2.241,79					2.241,79
1/1040100/00197	Grundstück Nr. 2599/10, KG-Nr. 91110, Sonstige Straßenverkehrs	2.739,97					2.739,97
1/1040100/00198	Grundstück Nr. 2599/2, KG-Nr. 91110, Sonstige Straßenverkehrs	4.574,98					4.574,98
1/1040100/00199	Grundstück Nr. 2599/3, KG-Nr. 91110, Sonstige Straßenverkehrs	403,20					403,20
1/1040100/00200	Grundstück Nr. 2599/5, KG-Nr. 91110, Sonstige Straßenverkehrs	827,90					827,90
1/1040100/00201	Grundstück Nr. 2600, KG-Nr. 91110, Sonstige Straßenverkehrs	3.297,28					3.297,28
1/1040100/00202	Grundstück Nr. 2601/1, KG-Nr. 91110, Sonstige Straßenverkehrs	3.143,17					3.143,17
1/1040100/00203	Grundstück Nr. 2601/3, KG-Nr. 91110, Sonstige Straßenverkehrs	3.607,30					3.607,30
1/1040100/00204	Grundstück Nr. 2601/9, KG-Nr. 91110, Sonstige Straßenverkehrs	3.709,44					3.709,44
1/1040100/00205	Grundstück Nr. 2602/1, KG-Nr. 91110, Sonstige Straßenverkehrs	3.132,42					3.132,42
1/1040100/00206	Grundstück Nr. 2612/2, KG-Nr. 91110, Sonstige Straßenverkehrs	211,46					211,46
1/1040100/00207	Grundstück Nr. 2636/1, KG-Nr. 91110, Sonstige Straßenverkehrs	860,16					860,16
1/1040100/00208	Grundstück Nr. 2636/2, KG-Nr. 91110, Bauflächen Gebäude, Fläch	23.770,60					23.770,60
1/1040100/00209	Grundstück Nr. 2649/2, KG-Nr. 91110, Sonstige Straßenverkehrs	7.228,93					7.228,93
1/1040100/00210	Grundstück Nr. 2650/13, KG-Nr. 91110, Sonstige Straßenverkehrs	1.322,50					1.322,50
1/1040100/00211	Grundstück Nr. 2674/17, KG-Nr. 91110, Sonstige Straßenverkehrs	1.170,18					1.170,18
1/1040100/00212	Grundstück Nr. 2679, KG-Nr. 91110, Sonstige Straßenverkehrs	1.822,46					1.822,46
1/1040100/00213	Grundstück Nr. 2682, KG-Nr. 91110, Sonstige Straßenverkehrs	91,39					91,39
1/1040100/00214	Grundstück Nr. 2684/1, KG-Nr. 91110, Sonstige Straßenverkehrs	2.406,66					2.406,66
1/1040100/00215	Grundstück Nr. 2684/2, KG-Nr. 91110, Sonstige Straßenverkehrs	277,76					277,76
1/1040100/00216	Grundstück Nr. 2686/1, KG-Nr. 91110, Sonstige Straßenverkehrs	1.709,57					1.709,57
1/1040100/00217	Grundstück Nr. 2686/2, KG-Nr. 91110, Sonstige Straßenverkehrs	157,70					157,70

Rechnungsabschluss 2019

Marktgemeinde Hard

Nachweis zur Kassa-Umsatz-Rechnung und zur Vermögensaufstellung - Vermögensdetails

Konto	Bezeichnung	Stand am 01.01.2019	+ Zugang	+ Wertbericht.	- Abgang	- Wertbericht.	= Stand am 31.12.2019
1/1040100/00218	Grundstück Nr. 2693, KG-Nr. 91110, Sonstige Straßenverkehrsantl	356,61					356,61
1/1040100/00219	Grundstück Nr. 2694, KG-Nr. 91110, Sonstige Straßenverkehrsantl	707,84					707,84
1/1040100/00220	Grundstück Nr. 2697, KG-Nr. 91110, Sonstige Straßenverkehrsantl	6.286,34					6.286,34
1/1040100/00221	Grundstück Nr. 2698, KG-Nr. 91110, Sonstige Straßenverkehrsantl	3.100,16					3.100,16
1/1040100/00222	Grundstück Nr. 2733, KG-Nr. 91110, Sonstige Straßenverkehrsantl	1.394,18					1.394,18
1/1040100/00223	Grundstück Nr. 2736/1, KG-Nr. 91110, Sonstige Straßenverkehrsantl	1.940,74					1.940,74
1/1040100/00224	Grundstück Nr. 2736/2, KG-Nr. 91110, Sonstige Straßenverkehrsantl	71,68					71,68
1/1040100/00225	Grundstück Nr. 2739, KG-Nr. 91110, Sonstige Straßenverkehrsantl	2.245,38					2.245,38
1/1040100/00226	Grundstück Nr. 2740, KG-Nr. 91110, Sonstige Straßenverkehrsantl	7.818,50					7.818,50
1/1040100/00227	Grundstück Nr. 2742, KG-Nr. 91110, Sonstige Straßenverkehrsantl	1.775,87					1.775,87
1/1040100/00228	Grundstück Nr. 2743, KG-Nr. 91110, Sonstige Straßenverkehrsantl	399,62					399,62
1/1040100/00229	Grundstück Nr. 2745, KG-Nr. 91110, Sonstige Straßenverkehrsantl	2.222,08					2.222,08
1/1040100/00230	Grundstück Nr. 2746, KG-Nr. 91110, Sonstige Straßenverkehrsantl	6.881,28					6.881,28
1/1040100/00231	Grundstück Nr. 2747, KG-Nr. 91110, Sonstige Straßenverkehrsantl	792,06					792,06
1/1040100/00232	Grundstück Nr. 2748, KG-Nr. 91110, Sonstige Straßenverkehrsantl	6.331,14					6.331,14
1/1040100/00233	Grundstück Nr. 2749, KG-Nr. 91110, Sonstige Straßenverkehrsantl	3.426,30					3.426,30
1/1040100/00234	Grundstück Nr. 2750, KG-Nr. 91110, Sonstige Straßenverkehrsantl	4.010,50					4.010,50
1/1040100/00235	Grundstück Nr. 2752, KG-Nr. 91110, Sonstige Straßenverkehrsantl	121,86					121,86
1/1040100/00236	Grundstück Nr. 2753, KG-Nr. 91110, Sonstige Straßenverkehrsantl	618,24					618,24
1/1040100/00237	Grundstück Nr. 2754, KG-Nr. 91110, Sonstige Straßenverkehrsantl	738,30					738,30
1/1040100/00238	Grundstück Nr. 2755, KG-Nr. 91110, Sonstige Straßenverkehrsantl	2.351,10					2.351,10
1/1040100/00239	Grundstück Nr. 2756, KG-Nr. 91110, Sonstige Straßenverkehrsantl	566,27					566,27
1/1040100/00240	Grundstück Nr. 2771, KG-Nr. 91110, Sonstige Straßenverkehrsantl	2.949,63					2.949,63
1/1040100/00241	Grundstück Nr. 2772, KG-Nr. 91110, Sonstige Straßenverkehrsantl	1.218,56					1.218,56
1/1040100/00242	Grundstück Nr. 2773, KG-Nr. 91110, Bauflächen Gebäude, Fläche	56.370,28					56.370,28
1/1040100/00243	Grundstück Nr. 2778, KG-Nr. 91110, Sonstige Straßenverkehrsantl	1.075,20					1.075,20
1/1040100/00244	Grundstück Nr. 2791, KG-Nr. 91110, Sonstige Straßenverkehrsantl	881,66					881,66
1/1040100/00245	Grundstück Nr. 2831, KG-Nr. 91110, Sonstige Straßenverkehrsantl	2.653,95					2.653,95
1/1040100/00246	Grundstück Nr. 446/4, KG-Nr. 91110, Sonstige Straßenverkehrsantl	55,55					55,55
1/1040100/00247	Grundstück Nr. 457/3, KG-Nr. 91110, Sonstige Straßenverkehrsantl	3.017,73					3.017,73
1/1040100/00248	Grundstück Nr. 469/1, KG-Nr. 91110, Sonstige Straßenverkehrsantl	2.211,33					2.211,33
1/1040100/00249	Grundstück Nr. 484/1, KG-Nr. 91110, Sonstige Straßenverkehrsantl	2.750,72					2.750,72
1/1040100/00250	Grundstück Nr. 484/5, KG-Nr. 91110, Sonstige Straßenverkehrsantl	5.196,80					5.196,80
1/1040100/00251	Grundstück Nr. 493/1, KG-Nr. 91110, Sonstige Straßenverkehrsantl	1.763,33					1.763,33
1/1040100/00252	Grundstück Nr. 493/6, KG-Nr. 91110, Sonstige Straßenverkehrsantl	2.636,03					2.636,03
1/1040100/00253	Grundstück Nr. 493/8, KG-Nr. 91110, Sonstige Straßenverkehrsantl	383,49					383,49
1/1040100/00254	Grundstück Nr. 672, KG-Nr. 91110, Sonstige Straßenverkehrsantl	2.243,58					2.243,58
1/1040100/00255	Grundstück Nr. 840/2, KG-Nr. 91110, Sonstige Straßenverkehrsantl	1.783,04					1.783,04
1/1040100/00256	Grundstück Nr. 855/2, KG-Nr. 91110, Sonstige Straßenverkehrsantl	686,34					686,34

Rechnungsabschluss 2019

Marktgemeinde Hard

Nachweis zur Kassa-Umsatz-Rechnung und zur Vermögensaufstellung - Vermögensdetails

Konto	Bezeichnung	Stand am 01.01.2019	+ Zugang	+ Wertbericht.	- Abgang	- Wertbericht.	= Stand am 31.12.2019
1/1040100/00257	Grundstück Nr. .1015, FS Parkplatz, Fläche: 800,00 m² Hafenstr	121.513,05					121.513,05
1/1040100/00258	Grundstück Nr. 1092/3, Straßen, Fläche: 1.530,00 m² Pfänderweg	62.266,08					62.266,08
1/1040100/00259	Grundstück Nr. 1105/2, Straßen, Fläche: 472,00 m² Älpeleweg	34.301,58					34.301,58
1/1040100/00260	Grundstück Nr. 1184, Straßen, Fläche: 87,00 m² Landstraße	6,32					6,32
1/1040100/00261	Grundstück Nr. 1594/2, KG-Nr. 91110, Straßen, Fläche: 72,00 m² f	19.613,20					19.613,20
1/1040100/00262	Grundstück Nr. 1600/2, Straßenverkehrsanlagen, Fläche: 13,00 m²	2.060,81		1.839,19	3.900,00		
1/1040100/00263	Grundstück Nr. 1675, Straßen, Fläche: 1.180,00 m² Flurstraße	35.043,53					35.043,53
1/1040100/00264	Grundstück Nr. 1678/1, Straßen, Fläche: 505,00 m² Flurstraße	14.997,44					14.997,44
1/1040100/00265	Grundstück Nr. 1678/2, Straßen, Fläche: 238,00 m² Flurstraße	11.390,36					11.390,36
1/1040100/00266	Grundstück Nr. 2013/3, Straßen, Fläche: 195,00 m² Torggelgasse	2.125,68					2.125,68
1/1040100/00267	Grundstück Nr. 2127, Straßen, Fläche: 384,00 m² Im Eschle	55,81					55,81
1/1040100/00268	Grundstück Nr. 2309, Straßen, Fläche: 775,00 m² Hofsteigstraße	45.057,16					45.057,16
1/1040100/00269	Grundstück Nr. 2363/4, Straßen, Fläche: 246,00 m² Margarethend	1.511,59					1.511,59
1/1040100/00270	Grundstück Nr. 2472/5, FS Parkplatz, Fläche: 5.286,00 m² Kohlpla	802.897,46					802.897,46
1/1040100/00271	Grundstück Nr. 2591/3, Straßen, Fläche: 8.551,00 m² Oberer Achd	260.998,67					260.998,67
1/1040100/00272	Grundstück Nr. 2751, Straßen, Fläche: 1.172,00 m² Staufenweg	85.172,56					85.172,56
1/1040100/00273	Grundstück Nr. 2804, Straßen, Fläche: 1.281,00 m² Am Römerstei	134.287,23					134.287,23
1/1040100/00274	Grundstück Nr. 2806, Straßen, Fläche: 1.630,00 m² Industriestraße	170.872,90					170.872,90
1/1040100/00275	Grundstück Nr. 369/8, Straßen, Fläche: 3.720,00 m² An der Stede	270,34					270,34
1/1040100/00276	Grundstück Nr. 446/4, Straßen, Fläche: 46,00 m² Roßgasse	3.342,95					3.342,95
1/1040100/00277	Grundstück Nr. 464/17, Straßen, Fläche: 529,00 m² Binsfeld	3.844,39					3.844,39
1/1040100/00278	Grundstück Nr. 464/4, Straßen, Fläche: 472,00 m² Binsfeld	3.430,16					3.430,16
1/1040100/00279	Grundstück Nr. 466/1, Straßen, Fläche: 430,00 m² Industriestraße	10.937,26					10.937,26
1/1040100/00280	Grundstück Nr. 467/2, Straßen, Fläche: 530,00 m² Binsfeld	1.078,46					1.078,46
1/1040100/00281	Grundstück Nr. 468/1, Straßen, Fläche: 1.364,00 m² Schweizergas	991,26					991,26
1/1040100/00282	Grundstück Nr. 543/1, Straßen, Fläche: 496,00 m² Landstraße	720,91					720,91
1/1040100/00283	Grundstück Nr. 579/2, Straßen, Fläche: 1.163,00 m² Am Römerste	203.162,21					203.162,21
1/1040100/00284	Grundstück Nr. 2366/2, Straßen, Fläche: 365,00 m² Hofsteigstraße	50.550,07					50.550,07
1/1040100/00285	Grundstückablöse Atrium Heimgartstraße 2514/3 Anteil 2017	20.000,00					20.000,00
1/1040100/00286	KT Grundstück Radweg L203 Anteil 2018	-36.496,00					-36.496,00
1/1040100/00287	Grundankauf Radweg Mühlestraße Grundstück Nr. 1588/3	25.500,00	-7.792,76				17.707,24
1/1040100/00288	Grundstück Radweg L203 Anteil 2017	309.600,00					309.600,00
1/1040100/00289	KT Grundstückablöse Atrium Heimgartstraße 2514/3 Anteil 2018	-9.285,31					-9.285,31
1/1040200/00001	Grundstück Nr. .202, KG-Nr. 91110, Sonstige Parkplätze, Fläche: 6	702,46					702,46
1/1040200/00002	Grundstück Nr. .486, KG-Nr. 91110, Sonstige Parkplätze, Fläche: 7	1.856,51					1.856,51
1/1040200/00003	Grundstück Nr. 1134/2, KG-Nr. 91110, Sonstige Freizeiflächen, Fl	206.804,22					206.804,22
1/1040200/00004	Grundstück Nr. 1348/1, KG-Nr. 91110, Sonstige Freizeiflächen: 3.	222.153,24					222.153,24
1/1040200/00005	Grundstück Nr. 2489/148, KG-Nr. 91110, Sonstige Parkplätze, Flä	324,35					324,35
1/1040200/00006	Grundstück Nr. 2489/149, KG-Nr. 91110, Sonstige Parkplätze, Flä	290,30					290,30

Rechnungsabschluss 2019

Marktgemeinde Hard

Nachweis zur Kassa-Umsatz-Rechnung und zur Vermögensaufstellung - Vermögensdetails

Konto	Bezeichnung	Stand am 01.01.2019	+ Zugang	+ Wertbericht.	- Abgang	- Wertbericht.	= Stand am 31.12.2019
1/1040200/00007	Grundstück Nr. 2501/4, KG-Nr. 91110, Sonstige Parkplätze, Fläche	1.347,58					1.347,58
1/1040200/00008	Grundstück Nr. 2592/4, KG-Nr. 91110, Sonstige Betriebsflächen, F	38.644,20					38.644,20
1/1040200/00009	Grundstück Nr. 2797/2, KG-Nr. 91110, Sonstige Parkplätze, Fläche	858,37					858,37
1/1040200/00010	Grundstück Nr. 1113, FS Kleingärten, Fläche: 1.877,00 m ²	24.553,24					24.553,24
1/1040200/00011	Grundstück Nr. 1116, FS Kleingärten, Fläche: 1.589,00 m ²	17.321,57					17.321,57
1/1040200/00012	Grundstück Nr. 1118, FS Kleingärten, Fläche: 2.027,00 m ²	22.096,17					22.096,17
1/1040200/00013	Grundstück Nr. 1119, FS Kleingärten, Fläche: 1.637,00 m ²	9.517,23					9.517,23
1/1040200/00014	Grundstück Nr. 1121/1, FS Kleingärten, Fläche: 1.816,00 m ²	10.557,90					10.557,90
1/1040200/00015	Grundstück Nr. 1404/1, FS Friedhof, Fläche: 981,00 m ² Friedhof St.	23.145,24					23.145,24
1/1040200/00016	Grundstück Nr. 1405, FS Friedhof, Fläche: 659,00 m ² Friedhof St. I	15.548,13					15.548,13
1/1040200/00017	Grundstück Nr. 1406/2, FS Friedhof, Fläche: 147,00 m ² Friedhof St.	3.468,25					3.468,25
1/1040200/00018	Grundstück Nr. 1507, FS Friedhof, Fläche: 2.552,00 m ² Friedhof St.	60.210,67					60.210,67
1/1040200/00019	Grundstück Nr. 1519, FS Friedhof, Fläche: 275,00 m ² Friedhof St. I	6.488,22					6.488,22
1/1040200/00020	Grundstück Nr. 1520, FS Friedhof, Fläche: 2.129,00 m ²	50.230,61					50.230,61
1/1040200/00021	Grundstück Nr. 1521, FS Friedhof, Fläche: 1.403,00 m ²	33.101,71					33.101,71
1/1040200/00022	Grundstück Nr. 1522, FS Friedhof, Fläche: 1.680,00 m ²	39.637,12					39.637,12
1/1040200/00023	Grundstück Nr. 1523, FS Friedhof, Fläche: 2.154,00 m ²	50.820,44					50.820,44
1/1040200/00024	Grundstück Nr. 1524, FS Friedhof, Fläche: 2.104,00 m ²	49.640,77					49.640,77
1/1040200/00025	Grundstück Nr. 1525, FS Friedhof, Fläche: 2.308,00 m ²	54.453,85					54.453,85
1/1040200/00026	Grundstück Nr. 1526, FS Friedhof, Fläche: 1.070,00 m ²	25.245,07					25.245,07
1/1040200/00027	Grundstück Nr. 1527, FS Friedhof, Fläche: 1.075,00 m ²	25.363,04					25.363,04
1/1040200/00028	Grundstück Nr. 1528, FS Friedhof, Fläche: 180,00 m ²	4.246,83					4.246,83
1/1040200/00029	Grundstück Nr. 1684, Grundstück Schulbau, Fläche: 2.947,00 m ²	97.523,85					97.523,85
1/1040200/00030	Grundstück Nr. 1768/4, FS Kleingärten, Fläche: 14.663,00 m ² Lerc	134.459,31					134.459,31
1/1040200/00031	KT Grundstück Nr. 1768/4, FS Kleingärten, Fläche: 14.663,00 m ² L	-6.000,00					-6.000,00
1/1040200/00032	Grundstück Nr. 1926/9, FS Jugendspielplatz, Fläche: 940,00 m ² Irr	71.386,53					71.386,53
1/1040200/00033	Grundstück Nr. 2366/5, FS Spielplatz, Fläche: 708,00 m ² Hofsteigs	152.347,44					152.347,44
1/1040200/00034	KT Grundstück Nr. 2366/5, FS Spielplatz, Fläche: 708,00 m ² Hofst	-50.000,00					-50.000,00
1/1040200/00035	Grundstück Nr. 2466/1, FS Friedhof, Fläche: 811,00 m ²	294,69					294,69
1/1040200/00036	Grundstück Nr. 2466/2, Freifläche Freizeit Sport, Fläche: 13.702,00	996,49					996,49
1/1040200/00037	Grundstück Nr. 2466/7, Freifläche Freizeit, Fläche: 10.121,00 m ² S	735,21					735,21
1/1040200/00038	Grundstück Nr. 2467/1, Freizeitflächen Freizeit Sport, Fläche: 10.9	797,88					797,88
1/1040200/00039	Grundstück Nr. 2468/1, Wasser, Fläche: 12.736,00 m ² Sporthafen	925,56					925,56
1/1040200/00040	Grundstück Nr. 2468/29, Freifläche Freizeit, Fläche: 1.080,00 m ² K	181,68					181,68
1/1040200/00041	Grundstück Nr. 2468/3, Stehende Gewässer, Fläche: 13.583,00 m ² r	9.084,10					9.084,10
1/1040200/00042	Grundstück Nr. 2489/1, Freizeitfläche, Fläche: 29.422,00 m ² Unter	3.191,49					3.191,49
1/1040200/00043	Grundstück Nr. 2490/2, Wasser, Fläche: 102.520,00 m ² Mündung I	7.450,41					7.450,41
1/1040200/00044	Grundstück Nr. 2497/10, Wasser, Fläche: 6.519,00 m ² Zollhafen	4.737,54					4.737,54
1/1040200/00045	Grundstück Nr. 2497/12, Freifläche Freizeit, Fläche: 1.993,00 m ² S	144,84					144,84

Rechnungsabschluss 2019
Nachweis zur Kassa-Umsatz-Rechnung und zur Vermögensaufstellung - Vermögensdetails

Konto	Bezeichnung	Stand am 01.01.2019	+ Zugang	+ Wertbericht.	- Abgang	- Wertbericht.	= Stand am 31.12.2019
1/1040200/00046	Grundstück Nr. 2497/13, Freifläche Freizeit, Fläche: 462,00 m² Spo	53,92					53,92
1/1040200/00047	Grundstück Nr. 2497/18, FS Freizeit, Fläche: 479,00 m² Stedepark	55.002,68					55.002,68
1/1040200/00048	Grundstück Nr. 2497/30, Freifläche Freizeit, Fläche: 24.223,00 m²	81.131,32					81.131,32
1/1040200/00049	Grundstück Nr. 2497/31, Freifläche Freizeit, Fläche: 7.337,00 m² S	25.127,08					25.127,08
1/1040200/00050	Grundstück Nr. 2497/32, FS Freizeit Sport, Fläche: 117.550,00 m²	82.299,40					82.299,40
1/1040200/00051	Grundstück Nr. 2497/7, Wasser, Fläche: 64.247,00 m² Auhafen	4.670,97					4.670,97
1/1040200/00052	Grundstück Nr. 2603/3, Wasser, Fläche: 1.084,00 m² Gondelhafen	164.650,18					164.650,18
1/1040200/00053	Grundstück Nr. 335/3, FS Friedhof, Fläche: 559,00 m²	126.545,76					126.545,76
1/1040200/00054	Grundstück Nr. 337/2, FS Friedhof, Fläche: 399,00 m²	90.325,15					90.325,15
1/1040200/00055	Grundstück Nr. 369/10, FS Freizeit, Fläche: 391,00 m² Stedepark	42.622,62					42.622,62
1/1040200/00056	Grundstück Nr. 369/2, FS Kinderspielplatz, Fläche: 955,00 m² Spie	694,03					694,03
1/1040200/00057	Grundstück Nr. 369/4, FS Freizeit, Fläche: 342,00 m² Stedepark	37.281,16					37.281,16
1/1040200/00058	Grundstück Nr. 369/5, FS Freizeit, Fläche: 112,00 m² Stedepark	12.209,04					12.209,04
1/1040200/00059	Grundstück Nr. 464/3, FS Kinderspielplatz, Fläche: 5.152,00 m² Sp	37.441,04					37.441,04
1/1040200/00060	Grundstück Nr. 788/1, Freifläche, Fläche: 454,00 m² Landstrasse	168.963,43					168.963,43
Summe Grundvermögen		27.355.911,38	166.698,68	8.357.760,77	8.460.908,09	42.704,60	27.376.758,14

Rechnungsabschluss 2019

Marktgemeinde Hard

Nachweis zur Kassa-Umsatz-Rechnung und zur Vermögensaufstellung - Vermögensdetails

Konto	Bezeichnung	Stand am 01.01.2019	+ Zugang	+ Wertbericht.	- Abgang	- Wertbericht.	= Stand am 31.12.2019
2/1050100/00001	Radweg Lerchenau	40.563,64				1.690,15	38.873,49
2/1050100/00002	Radweg Sportplatzstraße bis Radbrücke 2011+2013	92.779,31				3.711,17	89.068,14
2/1050100/00003	KT Radweg Sportplatzstraße bis Radbrücke 2011+2013	-62.096,78				-2.483,87	-59.612,91
2/1050100/00004	Radweg Unterer Achdamm	11.460,09				440,77	11.019,32
2/1050100/00005	KT Radweg Unterer Achdamm	-5.730,04				-220,39	-5.509,65
2/1050100/00006	Bahnhofstraße Radunterführung Bahnhof	12.440,21				460,75	11.979,46
2/1050100/00007	Radweg Stedepark	2.701,16				100,04	2.601,12
2/1050100/00008	Fahrradstraße Wallstraße	285.199,75				10.185,71	275.014,04
2/1050100/00009	KT Fahrradstraße Wallstraße	-38.885,74				-1.388,78	-37.496,96
2/1050100/00010	Radweg Rheinvorland	20.131,82				671,06	19.460,76
2/1050100/00011	KT Radweg Rheinvorland	-10.065,91				-335,53	-9.730,38
2/1050100/00012	Steg Lehenweg Schule Mwbg	901,82				29,09	872,73
2/1050100/00013	Radwege div. Staubfrei gemacht 2004	58.581,81				3.254,55	55.327,26
2/1050100/00014	Achstraße	230.969,87				10.498,63	220.471,24
2/1050100/00015	Achstraße Neubau 2017	87.012,16				2.806,84	84.205,32
2/1050100/00016	Alandgasse	94.230,59				5.889,41	88.341,18
2/1050100/00017	Allmendstraße	93.857,14				15.642,86	78.214,28
2/1050100/00018	Älpeleweg	65.920,00				4.120,00	61.800,00
2/1050100/00019	Alte Straße	245.529,41				15.345,59	230.183,82
2/1050100/00020	Alte Straße Neubau 2013	57.661,39				2.135,61	55.525,78
2/1050100/00021	Am Kohlplatz	98.526,52				4.478,48	94.048,04
2/1050100/00022	Am Mühlebach	12.006,00				414,00	11.592,00
2/1050100/00023	Am Römerstein	62.805,22				2.854,78	59.950,44
2/1050100/00024	Am Sägenkanal	122.917,65				7.682,35	115.235,30
2/1050100/00025	Am Wuhrkopf	24.517,65				1.532,35	22.985,30
2/1050100/00026	Ankergasse	172.078,26				7.821,74	164.256,52
2/1050100/00027	Apfelweg	55.306,09				2.513,91	52.792,18
2/1050100/00028	Auhafendamm	118.682,35				7.417,65	111.264,70
2/1050100/00029	Badgasse	111.364,71				6.960,29	104.404,42
2/1050100/00030	Bahnhofstraße	20.480,00				10.240,00	10.240,00
2/1050100/00031	Bahnhofstraße Neubau Kreuzungsbereich	93.045,67				4.229,35	88.816,32
2/1050100/00032	Bahnhofstraße Neubau 2014	42.344,44				1.512,30	40.832,14
2/1050100/00033	Binsfeld	107.599,13				4.890,87	102.708,26
2/1050100/00034	Birnenweg	49.146,09				2.233,91	46.912,18
2/1050100/00035	Bitzeweg	48.658,82				3.041,18	45.617,64
2/1050100/00036	Bödeleweg	32.941,18				2.058,82	30.882,36
2/1050100/00037	Bommenweg	109.058,82				6.816,18	102.242,64
2/1050100/00038	Burgauerweg	1.006,67				503,34	503,33

Rechnungsabschluss 2019

Marktgemeinde Hard

Nachweis zur Kassa-Umsatz-Rechnung und zur Vermögensaufstellung - Vermögensdetails

Konto	Bezeichnung	Stand am 01.01.2019	+ Zugang	+ Wertbericht.	- Abgang	- Wertbericht.	= Stand am 31.12.2019
2/1050100/00039	Bussardweg	33.411,76				2.088,24	31.323,52
2/1050100/00040	Dorngasse	59.717,65				3.732,35	55.985,30
2/1050100/00041	Dreifelderweg	6.874,29				1.145,72	5.728,57
2/1050100/00042	Eicheleweg	116.371,17				6.465,07	109.906,10
2/1050100/00043	Elisabethweg	1.033,33				516,67	516,66
2/1050100/00044	Erikastraße	48.744,35				2.215,65	46.528,70
2/1050100/00045	Erlachstraße	480.413,04				21.836,96	458.576,08
2/1050100/00046	Erlachstraße Neubau 2016	141.204,14				4.706,80	136.497,34
2/1050100/00047	Erlengrund	135.670,59				8.479,41	127.191,18
2/1050100/00048	Eschlestraße	178.573,04				8.116,96	170.456,08
2/1050100/00049	Falkenweg	332.688,00				11.472,00	321.216,00
2/1050100/00050	Falkenweg Teilsanierung 2006	61.713,41				3.085,67	58.627,74
2/1050100/00051	Falkenweg Teilsanierung 2017	116.371,10				3.753,91	112.617,19
2/1050100/00052	Fallenweg	59.294,12				3.705,88	55.588,24
2/1050100/00054	Fellentorweg	18.588,24				1.161,77	17.426,47
2/1050100/00055	Fischergasse	9.360,00				1.560,00	7.800,00
2/1050100/00056	Flötzerweg	31.435,29				1.964,71	29.470,58
2/1050100/00057	Flurstraße	239.369,57				10.880,44	228.489,13
2/1050100/00058	Fohrengasse	61.647,06				3.852,94	57.794,12
2/1050100/00059	Gartenweg	31.341,18				1.958,82	29.382,36
2/1050100/00060	Gerbestraße	70.964,71				4.435,29	66.529,42
2/1050100/00061	Gerbestraße Verlängerung 2008	19.551,17				888,69	18.662,48
2/1050100/00062	Glasergergasse	11.245,71				1.874,29	9.371,42
2/1050100/00063	Grafenweg	277.684,91				13.884,25	263.800,66
2/1050100/00064	Hafenstraße	379.978,26				17.271,74	362.706,52
2/1050100/00065	Härdleweg	14.108,57				2.351,43	11.757,14
2/1050100/00066	Heimgartstraße	67.920,00				5.660,00	62.260,00
2/1050100/00067	Herrengartenweg	98.164,71				6.135,29	92.029,42
2/1050100/00068	Heuweg	55.472,65				2.641,55	52.831,10
2/1050100/00069	Hölzelestraße	108.235,29				6.764,71	101.470,58
2/1050100/00070	Holzlütweg	27.011,76				1.688,24	25.323,52
2/1050100/00071	Hofsteigstraße Sanierung Teil 1 2015	23.544,61				811,88	22.732,73
2/1050100/00072	Hofsteigstraße Sanierung Teil 2 2016	103.270,75				3.442,36	99.828,39
2/1050100/00073	Im Acker	14.674,29				2.445,72	12.228,57
2/1050100/00074	Im Kaisermann	51.154,78				2.325,22	48.829,56
2/1050100/00075	In der Au	14.836,67				7.418,34	7.418,33
2/1050100/00076	In der Wirke	53.753,07				1.791,77	51.961,30
2/1050100/00077	Industriestraße	493.377,00				17.013,00	476.364,00
2/1050100/00078	Industriestraße Anschluss L 202	934.415,36				33.371,98	901.043,38

Rechnungsabschluss 2019

Marktgemeinde Hard

Nachweis zur Kassa-Umsatz-Rechnung und zur Vermögensaufstellung - Vermögensdetails

Konto	Bezeichnung	Stand am 01.01.2019	+ Zugang	+ Wertbericht.	- Abgang	- Wertbericht.	= Stand am 31.12.2019
2/1050100/00079	Inselstraße	64.796,93				2.945,32	61.851,61
2/1050100/00080	Irisweg Neubau 2004	28.591,02				1.588,39	27.002,63
2/1050100/00081	Irisweg Erweiterung 2010	106.506,01				4.437,75	102.068,26
2/1050100/00082	Irisweg Erweiterung 2013	120.946,72				4.479,51	116.467,21
2/1050100/00083	Kaltenbachstraße	80.280,87				3.649,13	76.631,74
2/1050100/00084	Kiesestraße	118.201,77				4.546,22	113.655,55
2/1050100/00085	Kirchplatz	17.226,00				594,00	16.632,00
2/1050100/00086	Kirchstraße	182.456,52				8.293,48	174.163,04
2/1050100/00087	Kohlplatzstraße	171.275,29				10.704,71	160.570,58
2/1050100/00088	Kohlplatzstraße Teilsanierung 2009	55.287,32				2.403,80	52.883,52
2/1050100/00089	Kotterstraße	259.815,65				12.372,17	247.443,48
2/1050100/00090	Krummenweg	11.717,65				732,35	10.985,30
2/1050100/00091	Kugelweg	105.574,50				3.640,50	101.934,00
2/1050100/00092	Kugelweg Erweiterung	47.452,02				1.977,17	45.474,85
2/1050100/00093	Landstraße Teilsanierung 2006	160.751,92				8.037,60	152.714,32
2/1050100/00094	Landstraße Teilsanierung 2007	103.553,22				4.931,11	98.622,11
2/1050100/00095	Landstraße Teilsanierung 2014	390.930,08				13.961,79	376.968,29
2/1050100/00096	KT Landstraße Teilsanierung 2014	-55.705,80				-1.989,49	-53.716,31
2/1050100/00097	Landstraße Teilsanierung 2016	196.825,28				6.560,84	190.264,44
2/1050100/00098	Langackerweg	76.894,12				4.805,88	72.088,24
2/1050100/00099	Langenstegstraße	182.752,94				11.422,06	171.330,88
2/1050100/00100	Lehenweg	96.894,12				6.055,88	90.838,24
2/1050100/00101	Lerchenauerstraße	97.193,02				4.049,71	93.143,31
2/1050100/00102	Lerchenmühlstraße	137.458,82				8.591,18	128.867,64
2/1050100/00103	Lerchenmühlstraße Teilsanierung 2016	57.519,76				1.917,33	55.602,43
2/1050100/00104	Lochbachstraße	301.835,29				18.864,71	282.970,58
2/1050100/00105	Margarethendamm	321.647,06				20.102,94	301.544,12
2/1050100/00106	Marktstraße	178.988,24				11.186,77	167.801,47
2/1050100/00107	Martinsweg	46.534,78				2.115,22	44.419,56
2/1050100/00108	Mesnergasse	47.806,96				2.173,04	45.633,92
2/1050100/00109	Mittriedstraße	194.329,41				12.145,59	182.183,82
2/1050100/00110	Mockenstraße	148.517,14				24.752,86	123.764,28
2/1050100/00111	Mühlestraße	256.988,24				16.061,77	240.926,47
2/1050100/00112	Mühlestraße Teilsanierung 2011	81.729,64				3.269,19	78.460,45
2/1050100/00113	Neubaustraße	65.684,35				2.985,65	62.698,70
2/1050100/00114	Neubaustraße Teilsanierung 2011	22.346,27				893,85	21.452,42
2/1050100/00115	Neulandstraße	95.571,43				15.928,57	79.642,86
2/1050100/00116	Oberer Achdamm	334.023,53				20.876,47	313.147,06
2/1050100/00117	Pfänderweg	71.764,71				4.485,29	67.279,42

Rechnungsabschluss 2019

Marktgemeinde Hard

Nachweis zur Kassa-Umsatz-Rechnung und zur Vermögensaufstellung - Vermögensdetails

Konto	Bezeichnung	Stand am	+ Zugang	+ Wertbericht.	- Abgang	- Wertbericht.	= Stand am
		01.01.2019					31.12.2019
2/1050100/00118	Pfründgasse	39.529,41				2.470,59	37.058,82
2/1050100/00119	Poststraße	46.200,00				2.100,00	44.100,00
2/1050100/00120	Quellensiedlung	70.706,09				3.213,91	67.492,18
2/1050100/00121	Quellenstraße	191.443,50				6.601,50	184.842,00
2/1050100/00122	Rabenweg	83.658,08				3.637,31	80.020,77
2/1050100/00123	Rad-/Fußweg_23, Sporthafen	98.541,18				6.158,82	92.382,36
2/1050100/00124	Rad-/Fußweg_23-A10, Zollhafen	11.294,12				705,88	10.588,24
2/1050100/00125	Rad-/Fußweg_23-A11, Sporthafen	21.458,82				1.341,18	20.117,64
2/1050100/00126	Rad-/Fußweg_27, Seepark	71.905,88				4.494,12	67.411,76
2/1050100/00127	Rad-/Fußweg_38, Stedepark	51.576,47				3.223,53	48.352,94
2/1050100/00128	Rad-/Fußweg_6, Rheinstr. Nördlich	6.776,47				423,53	6.352,94
2/1050100/00129	Rad-/Fußweg_6, Rheinstr. Nördlich, Rheinstr. Nördlich	2.258,82				141,18	2.117,64
2/1050100/00130	Rad-/Fußweg_67, Rheinstr. - Erlengrund	2.164,71				135,29	2.029,42
2/1050100/00131	Rad-/Fußweg_68, Am Rhein Fussacherseite	145.129,41				9.070,59	136.058,82
2/1050100/00132	Rad-/Fußweg_7, Wuhrwaldstr.	19.341,18				1.208,82	18.132,36
2/1050100/00133	Rad-/Fußweg, Eschlestraße - Im Acker	8.470,59				529,41	7.941,18
2/1050100/00134	Rad-/Fußweg, KG Hofsteigstraße	6.023,53				376,47	5.647,06
2/1050100/00135	Rad-/Fußweg, Hofsteigstr- Birnenweg	3.764,71				235,29	3.529,42
2/1050100/00136	Rauhholzstraße	137.271,43				22.878,57	114.392,86
2/1050100/00137	Rebengasse	93.717,65				5.857,35	87.860,30
2/1050100/00138	Rechter Rheindamm	308.000,00				19.250,00	288.750,00
2/1050100/00139	Reutelestraße	92.366,52				4.198,48	88.168,04
2/1050100/00140	Rheinstraße-A10	19.482,35				1.217,65	18.264,70
2/1050100/00141	Rheintalsiedlung	15.428,57				2.571,43	12.857,14
2/1050100/00142	Riedstraße	25.733,33				12.866,67	12.866,66
2/1050100/00143	Römerweg	12.342,86				2.057,14	10.285,72
2/1050100/00144	Rotachstraße	100.611,76				6.288,24	94.323,52
2/1050100/00145	Sägewerkstraße	47.996,67				23.998,34	23.998,33
2/1050100/00146	Sägewerkstraße Durchgang Lochbachstraße	15.159,84				489,03	14.670,81
2/1050100/00147	Salbachstraße	81.040,50				2.794,50	78.246,00
2/1050100/00148	Salbachstraße Teilsanierung 2017	144.093,29				4.648,17	139.445,12
2/1050100/00149	Sandgasse	17.160,00				2.860,00	14.300,00
2/1050100/00150	Säntisweg	23.294,12				1.455,88	21.838,24
2/1050100/00151	Schäfferhofstraße	105.411,76				6.588,24	98.823,52
2/1050100/00152	Schulweg	364.980,00				16.590,00	348.390,00
2/1050100/00153	Schwabengasse	67.190,87				3.054,13	64.136,74
2/1050100/00154	Schweizergasse	94.612,50				3.262,50	91.350,00
2/1050100/00155	Schwertgasse	142.081,74				6.458,26	135.623,48
2/1050100/00156	Sebastianweg	37.763,48				1.716,52	36.046,96

Rechnungsabschluss 2019

Marktgemeinde Hard

Nachweis zur Kassa-Umsatz-Rechnung und zur Vermögensaufstellung - Vermögensdetails

Konto	Bezeichnung	Stand am 01.01.2019	+ Zugang	+ Wertbericht.	- Abgang	- Wertbericht.	= Stand am 31.12.2019
2/1050100/00157	Seestraße	625.133,83				28.415,17	596.718,66
2/1050100/00158	Spinnereistraße	15.266,09				693,91	14.572,18
2/1050100/00159	Sportplatzstraße	120.188,24				7.511,77	112.676,47
2/1050100/00160	Staufenweg	141.813,91				6.446,09	135.367,82
2/1050100/00161	Steinleserweg	28.423,53				1.776,47	26.647,06
2/1050100/00162	Steinlochstraße	85.670,59				5.354,41	80.316,18
2/1050100/00163	Steußbergweg	109.206,09				4.963,91	104.242,18
2/1050100/00164	Taubenweg	15.623,53				976,47	14.647,06
2/1050100/00165	Torbachstraße	30.164,71				1.885,29	28.279,42
2/1050100/00166	Torggelgasse	116.772,17				5.307,83	111.464,34
2/1050100/00167	Uferstraße	177.602,17				8.072,83	169.529,34
2/1050100/00168	Uferstraße Teilsanierung 2005	109.251,19				5.750,06	103.501,13
2/1050100/00169	Unterer Achdamm	376.027,83				17.092,17	358.935,66
2/1050100/00170	Unterfeldstraße	5.300,00				2.650,00	2.650,00
2/1050100/00171	Wachtelweg	63.247,06				3.952,94	59.294,12
2/1050100/00172	Wallstraße	227.618,70				10.346,30	217.272,40
2/1050100/00173	Wallstraße Teilsanierung 2004	28.708,59				1.594,92	27.113,67
2/1050100/00174	Walsenstraße	116.470,87				5.294,13	111.176,74
2/1050100/00175	Webereiweg	45.411,76				2.838,24	42.573,52
2/1050100/00176	Wiesweg	86.652,00				2.988,00	83.664,00
2/1050100/00177	Wilhelmstraße	72.000,00				4.500,00	67.500,00
2/1050100/00178	Wirkerweg	26.448,00				912,00	25.536,00
2/1050100/00179	Wuhrwaldstraße	118.447,06				7.402,94	111.044,12
2/1050100/00180	Neu- und Ausbau von Parkplätzen 2018	87.924,82				2.705,38	85.219,44
2/1050100/00181	Radweg L203	548.487,30	1.164.204,50			25.949,88	1.686.741,92
2/1050100/00182	KT Radweg L203	-432.687,17			307.150,50	-11.209,66	-728.628,01
2/1050100/00183	Apfelweg Erweiterung 2018	74.771,79				2.300,67	72.471,12
2/1050100/00184	Hofsteigstraße Sanierung Teil 3 2018	173.201,61				5.329,28	167.872,33
2/1050100/00185	Seestraße Erweiterung Gehsteig 2018	94.880,71				2.919,41	91.961,30
2/1050100/00186	Sägewerkstraße Durchgang Lochbachstraße 2018	3.066,73				94,36	2.972,37
2/1050100/00187	Hafenstraße 2018	1.786,08				54,96	1.731,12
2/1050100/00188	Radweg L203 Anteil 2012-2017	104.105,59				3.154,71	100.950,88
2/1050100/00189	KT Radweg L203 Anteil 2012-2017	-214.028,18				-6.485,70	-207.542,48
2/1050100/00190	Am Mühlebach Baukosten 2019		19.762,49			598,86	19.163,63
2/1050100/00191	Bitzeweg Sanierung 2019		65.581,61			1.031,77	64.549,84
2/1050100/00192	Mühlestraße Zufahrt neu (Verkauf an Mennel)		15.172,36			229,88	14.942,48
2/1050100/00193	Birnenweg Stichstraße Neubau		9.335,21			141,44	9.193,77
2/1050100/00194	Sägewerkstraße Neubau (Lochbachstraße bis Hafenstraße)		393.374,32				393.374,32
2/1050100/00195	Rauhholzstraße 27		10.242,66			155,19	10.087,47

Rechnungsabschluss 2019

Marktgemeinde Hard

Nachweis zur Kassa-Umsatz-Rechnung und zur Vermögensaufstellung - Vermögensdetails

Konto	Bezeichnung	Stand am 01.01.2019	+ Zugang	+ Wertbericht.	- Abgang	- Wertbericht.	= Stand am 31.12.2019
2/1050100/00196	Parkplatz Stedepark		4.201,86			63,66	4.138,20
2/1050150/00001	Auhafendamm Fußweg	2.448,00				612,00	1.836,00
2/1050150/00002	Auhafendamm (Fischzuchtanstalt)	1.488,00				372,00	1.116,00
2/1050150/00003	Bitzeweg Fußweg	720,00				180,00	540,00
2/1050150/00004	Burgauerweg_1	840,00				210,00	630,00
2/1050150/00005	Falkenweg-A13 Fußweg zum Habichtweg	576,00				144,00	432,00
2/1050150/00006	Fußweg_11, Mole	4.428,00				1.107,00	3.321,00
2/1050150/00007	Fußweg_23, Seestraße Dorfbachweg	6.636,00				1.659,00	4.977,00
2/1050150/00008	Fußweg_31, Grabeland-Schrebergärten	684,00				171,00	513,00
2/1050150/00009	Fußweg_32, Mühlestr - Falkenweg	10.704,00				2.676,00	8.028,00
2/1050150/00010	Fußweg_4, Wasserfall - Fahrradbrücke	1.008,00				252,00	756,00
2/1050150/00011	Fußweg_41, Kirchstr. - Sebastianweg	3.228,00				807,00	2.421,00
2/1050150/00012	Fußweg_43, Kieseweg - Mockenstraße	12.600,00				3.150,00	9.450,00
2/1050150/00013	Fußweg_44, Spielplatz Rheintalsiedlung	2.472,00				618,00	1.854,00
2/1050150/00014	Fußweg_45, Hahnenfussweg	4.032,00				1.008,00	3.024,00
2/1050150/00015	Fußweg_48, Lerchenauerstr. - Lehenweg	804,00				201,00	603,00
2/1050150/00016	Fußweg_49, Langenstegstr. - Krummenweg	516,00				129,00	387,00
2/1050150/00017	Fußweg_5, Wuhrwaldstr. - Bregenzerachradweg	1.248,00				312,00	936,00
2/1050150/00018	Fußweg_51, Rauholzstr. - Eschlestr.	1.188,00				297,00	891,00
2/1050150/00019	Fußweg_55, Kischaru	756,00				189,00	567,00
2/1050150/00020	Fußweg_6, Auhafen	9.336,00				2.334,00	7.002,00
2/1050150/00021	Fußweg_8, Zollhafen	7.056,00				1.764,00	5.292,00
2/1050150/00022	Im Winkel	888,00				222,00	666,00
2/1050150/00023	Industriehafen	15.264,00				3.816,00	11.448,00
2/1050150/00024	Langenstegstraße_1	2.700,00				675,00	2.025,00
2/1050150/00025	Margarethendamm-A50	6.120,00				1.530,00	4.590,00
2/1050150/00026	Mesnergasse_1 Verbindung zur Kirchstraße	2.568,00				642,00	1.926,00
2/1050150/00027	Mittelweiherburg	7.020,00				1.755,00	5.265,00
2/1050150/00028	Oberer Achdamm-A50	2.628,00				657,00	1.971,00
2/1050150/00029	Rad-/Fußweg_1, Eschlestr. - Langenstegstr.	4.416,00				1.104,00	3.312,00
2/1050150/00030	Rad-/Fußweg_16, Wuhrwaldstr. - Achradweg	1.224,00				306,00	918,00
2/1050150/00031	Rad-/Fußweg_17, Wuhrwaldstr. - Achradweg	2.940,00				735,00	2.205,00
2/1050150/00032	Rad-/Fußweg_22, Streetsoccerplatz	1.104,00				276,00	828,00
2/1050150/00033	Rad-/Fußweg_36, Grüner Damm	47.640,00				11.910,00	35.730,00
2/1050150/00034	Rad-/Fußweg_36-A10, Grüner Damm	28.944,00				7.236,00	21.708,00
2/1050150/00035	Rad-/Fußweg_36-A11, Grüner Damm	17.316,00				4.329,00	12.987,00
2/1050150/00036	Rad-/Fußweg_42, Stedepark - Rheinstr.	79.488,00				19.872,00	59.616,00
2/1050150/00037	Rad-/Fußweg_42-A50, Grüner Damm	1.080,00				270,00	810,00
2/1050150/00038	Rad-/Fußweg_5, Bregenzerachweg	81.732,00				20.433,00	61.299,00

Rechnungsabschluss 2019

Marktgemeinde Hard

Nachweis zur Kassa-Umsatz-Rechnung und zur Vermögensaufstellung - Vermögensdetails

Konto	Bezeichnung	Stand am	+ Zugang	+ Wertbericht.	- Abgang	- Wertbericht.	= Stand am
		01.01.2019					31.12.2019
2/1050150/00039	Rad-/Fußweg_51, Lauterachbach - Sportplatz	31.860,00				7.965,00	23.895,00
2/1050150/00040	Rad-/Fußweg_53, Holzbrücke - Schleienloch	6.384,00				1.596,00	4.788,00
2/1050150/00041	Rad-/Fußweg_57, Lerchenau Schrebergärten	19.572,00				4.893,00	14.679,00
2/1050150/00042	Rad-/Fußweg_59, Riedweg	52.464,00				13.116,00	39.348,00
2/1050150/00043	Rad-/Fußweg_63, Riedweg	2.880,00				720,00	2.160,00
2/1050150/00044	Rad-/Fußweg_74, hinter KG Falkenweg	564,00				141,00	423,00
2/1050150/00045	Rad-/Fußweg_75, Irisweg - Wachtelweg	1.080,00				270,00	810,00
2/1050150/00046	Rad-/Fußweg_76, Bommenweg - Falkenweg	1.476,00				369,00	1.107,00
2/1050150/00047	Rad-/Fußweg_77, Mittelweiherburg	17.040,00				4.260,00	12.780,00
2/1050150/00048	Rad-/Fußweg_85, Rheinstr. - Margarethendamm	2.856,00				714,00	2.142,00
2/1050150/00049	Rad-/Fußweg_86, Schäfferhofstr. - Margarethendamm	9.720,00				2.430,00	7.290,00
2/1050150/00050	Rad-/Fußweg_89, Schäfferhofstr. - Lauterach	4.368,00				1.092,00	3.276,00
2/1050150/00051	Rad-/Fußweg_90, Rauhholzstr. - Bitzeweg	1.152,00				288,00	864,00
2/1050150/00052	Rechter Rheindamm-A10	2.016,00				504,00	1.512,00
2/1050150/00053	Rotachstraße-A10	4.680,00				1.170,00	3.510,00
2/1050150/00054	Walslerstraße_1	3.492,00				873,00	2.619,00
2/1050150/00055	Zilatweg	6.120,00				1.530,00	4.590,00
2/1050300/00006	Fischteich - Fischteich, Hubbrücke	60.952,50				3.386,25	57.566,25
2/1050300/00010	Industriestraße - Birkengraben, Brücke	283.800,00				11.825,00	271.975,00
2/1050300/00011	Industriestraße - Gerbebach, Brücke	274.125,00				11.421,88	262.703,12
2/1050300/00012	Irisweg / Wachtelweg - Gerbebach, Steg	6.480,00				270,00	6.210,00
2/1050300/00014	Marktstraße/Erikastraße - Dorfbach, Brücke	14.175,00				506,25	13.668,75
2/1050300/00015	Mesnergasse / Schulplatz - Dorfbach, Brücke	47.600,00				1.700,00	45.900,00
2/1050300/00021	Radbrücke - Bregenzerache, Brücke	1.278.297,38				39.946,79	1.238.350,59
2/1050300/00022	KT Radbrücke - Bregenzerache, Brücke	-1.102.374,40				-34.449,20	-1.067.925,20
2/1050300/00023	Landstraße - Birkengraben, Brücke	328.593,69		31.045,37		8.483,11	351.155,95
2/1050300/00024	Dorfbachhafen Brücke			187.150,81		2.339,39	184.811,42
2/1050600/00001	Straßenverkehrszeichen 2008	2.641,78				660,45	1.981,33
2/1050600/00002	Straßenverkehrszeichen 2009	3.843,61				768,72	3.074,89
2/1050600/00003	Straßenverkehrszeichen 2010	4.848,48				808,08	4.040,40
2/1050600/00004	Straßenverkehrszeichen 2011	5.134,38				733,48	4.400,90
2/1050600/00005	Straßenverkehrszeichen 2012	5.547,09				693,39	4.853,70
2/1050600/00006	Straßenverkehrszeichen 2013	6.217,37				690,82	5.526,55
2/1050600/00007	Straßenverkehrszeichen 2014	9.334,07				933,41	8.400,66
2/1050600/00008	Straßenverkehrszeichen 2015	5.006,91				455,17	4.551,74
2/1050600/00009	Straßenverkehrszeichen 2016	6.574,58				547,88	6.026,70
2/1050600/00010	Straßenverkehrszeichen 2017	5.143,90				395,68	4.748,22
2/1050600/00011	Straßenverkehrszeichen 2018	6.403,10				441,59	5.961,51
2/1050600/00012	Vekkehrspoller			1.798,86		119,92	1.678,94

Rechnungsabschluss 2019

Marktgemeinde Hard

Nachweis zur Kassa-Umsatz-Rechnung und zur Vermögensaufstellung - Vermögensdetails

Konto	Bezeichnung	Stand am	+ Zugang	+ Wertbericht.	- Abgang	- Wertbericht.	= Stand am
		01.01.2019					31.12.2019
2/1050600/00013	Straßenverkehrszeichen 2019		6.154,70			274,81	5.879,89
2/1050700/00001	Skaterplatz Binnenbecken	157.095,92	1.017,90			8.295,72	149.818,10
2/1050700/00002	KT Skaterplatz Binnenbecken	-19.575,76				-1.030,30	-18.545,46
2/1050700/00003	Streetsoccerplatz Oberer Achdamm 2006	6.078,12				303,91	5.774,21
2/1050700/00004	KT Streetsoccerplatz Oberer Achdamm 2006	-4.980,92				-249,05	-4.731,87
2/1050700/00005	Beachsoccerplatz Oberer Achdamm 2011	3.752,93				150,12	3.602,81
2/1050700/00006	KT Beachsoccerplatz Oberer Achdamm 2011	-2.437,12				-97,48	-2.339,64
2/1050700/00007	Kinderspielplatz Margarethendamm Mottl	55.962,93				1.929,76	54.033,17
2/1050700/00008	KT Kinderspielplatz Margarethendamm Mottl	-25.104,94				-865,69	-24.239,25
2/1050700/00009	Ballspielplatz Erlach	85.825,23	-2.000,00			3.140,98	80.684,25
2/1050700/00010	KT Ballspielplatz Erlach	-41.029,36				-1.519,61	-39.509,75
2/1050700/00011	Park Sägenplatz	40.249,32				1.548,05	38.701,27
2/1050700/00012	KT Park Sägenplatz	-23.053,06				-886,66	-22.166,40
2/1050700/00013	Indoorspielplatz Landstraße	58.126,12				1.937,54	56.188,58
2/1050700/00014	Sportplatz am See Gebäude	496.307,03				70.901,00	425.406,03
2/1050700/00015	KT Sportplatz am See Gebäude	-13.150,54				-1.878,65	-11.271,89
2/1050700/00017	Betonunterstände Kischaru	7.928,32				243,95	7.684,37
2/1050700/00018	Spielplatz Kiese	7.871,46				242,20	7.629,26
2/1050700/00019	Spielplatz Kiese Neubau		352.504,42			5.340,98	347.163,44
2/1050700/00020	KT Spielplatz Kiese Neubau				131.175,00	-2.018,08	-129.156,92
2/1070100/00001	Hofsteigstraße 146 Anteil KG	474.892,49				18.265,10	456.627,39
2/1070100/00002	Rathaus Gebäude	3.279.415,06				121.459,82	3.157.955,24
2/1070100/00004	Feuerwehrhaus, Schlauchturm, Garage	198.510,66				6.845,20	191.665,46
2/1070100/00005	VS Mittelweiherburg Altbau	1.174.722,76				58.736,14	1.115.986,62
2/1070100/00006	MS Mittelweiherburg	852.743,28				94.749,25	757.994,03
2/1070100/00007	KG Falkenweg Altbau	473.774,00				16.337,03	457.436,97
2/1070100/00008	KG Falkenweg Neubau	2.046.502,18				44.489,18	2.002.013,00
2/1070100/00009	KT KG Falkenweg Neubau	-279.034,92				-6.065,98	-272.968,94
2/1070100/00012	Bauhof Altbau Wohnungen + Drehtor	4.513,98				451,40	4.062,58
2/1070100/00013	Bauhof Neubau	38.566,47				2.571,10	35.995,37
2/1070100/00014	Bauhofhalle Hafenstraße	107.709,03				5.668,90	102.040,13
2/1070100/00017	KKB Seezentrum	144.169,68				3.134,12	141.035,56
2/1070100/00018	KT KKB Seezentrum	-65.426,97				-1.422,33	-64.004,64
2/1070100/00019	Gebäude Baukosten 2018-2020	6.164.838,71	830.621,34			139.359,70	6.856.100,35
2/1070100/00020	KT Gebäude Baukosten 2018-2020	-3.027.965,74			249.211,35	-53.366,13	-3.223.810,96
2/1070100/00021	Gebäude Baukosten 2018-2020	7.534.802,87	-635.259,28			136.990,47	6.762.553,12
2/1070100/00022	KT Gebäude Baukosten 2018-2020	-3.700.847,02			304.591,65	-65.225,27	-3.940.213,40
2/1070100/00023	Gebäude Baukosten 2013-2017	10.136.570,57				209.001,46	9.927.569,11
2/1070100/00024	KT Gebäude Baukosten 2013-2017	-3.272.625,57				-67.476,82	-3.205.148,75

Rechnungsabschluss 2019

Marktgemeinde Hard

Nachweis zur Kassa-Umsatz-Rechnung und zur Vermögensaufstellung - Vermögensdetails

Konto	Bezeichnung	Stand am 01.01.2019	+ Zugang	+ Wertbericht.	- Abgang	- Wertbericht.	= Stand am 31.12.2019
2/1070100/00025	Gebäude Baukosten 2013-2017	8.293.557,73				171.001,19	8.122.556,54
2/1070100/00026	KT Gebäude Baukosten 2013-2017	-2.677.602,75				-55.208,30	-2.622.394,45
2/1070100/00027	MS Mittelweiherburg Sanierung 2019-20??		889.011,56				889.011,56
2/1070100/00028	KT Gebäude Kosten für Ganztagsbetreuung				188.398,05	-3.884,50	-184.513,55
2/1070100/00029	KT Gebäude Kosten für Ganztagsbetreuung				154.143,85	-3.178,22	-150.965,63
2/1070100/00030	KT Gebäudekosten 2019-20???				186.659,00		-186.659,00
2/1070200/00001	Bauhof Glashaus	12.674,96				1.408,33	11.266,63
2/1070200/00002	Bauhof Flugdach	10.167,31				1.016,73	9.150,58
2/1070400/00001	Haltestellen, Warteräume 2008	129,15				14,35	114,80
2/1070400/00002	Haltestellen, Warteräume 2011	97,87				8,16	89,71
2/1070400/00003	Haltestellen, Warteräume 2013	1.452,13				103,72	1.348,41
2/1070400/00004	Haltestellen, Warteräume 2014	525,75				35,05	490,70
2/1070400/00005	Haltestellen, Warteräume 2015	28.219,73				1.763,73	26.456,00
2/1070400/00006	KT Haltestellen, Warteräume 2015	-13.439,13				-839,95	-12.599,18
2/1070400/00007	Haltestellen, Warteräume 2016	10.522,23				618,95	9.903,28
2/1070400/00008	Haltestellen, Warteräume 2017	14.960,05				831,11	14.128,94
2/1070400/00009	KT Haltestellen, Warteräume 2017	-3.887,32				-215,96	-3.671,36
2/1070400/00010	Haltestellen, Warteräume 2018	58.171,13	-2.245,65			2.867,97	53.057,51
2/1070400/00011	KT Haltestellen, Warteräume 2018	-3.486,28				-178,78	-3.307,50
2/1070800/00001	Straßenbeleuchtung 2004	14.172,21				787,35	13.384,86
2/1070800/00002	Straßenbeleuchtung 2005	15.011,74				790,09	14.221,65
2/1070800/00003	Straßenbeleuchtung 2006	11.745,97				587,30	11.158,67
2/1070800/00004	Straßenbeleuchtung 2007	7.235,55				344,55	6.891,00
2/1070800/00005	Straßenbeleuchtung 2008	21.674,67				985,21	20.689,46
2/1070800/00006	Straßenbeleuchtung 2009	27.778,54				1.207,76	26.570,78
2/1070800/00007	Straßenbeleuchtung 2010	27.586,71				1.149,45	26.437,26
2/1070800/00008	Straßenbeleuchtung 2011	54.039,47				2.161,58	51.877,89
2/1070800/00009	Straßenbeleuchtung 2012	53.498,28				2.057,63	51.440,65
2/1070800/00010	Straßenbeleuchtung 2013	17.434,95				645,74	16.789,21
2/1070800/00011	KT Straßenbeleuchtung 2013	-3.909,41				-144,79	-3.764,62
2/1070800/00012	Straßenbeleuchtung 2014	21.637,67				772,77	20.864,90
2/1070800/00013	Straßenbeleuchtung 2015	50.878,10				1.754,42	49.123,68
2/1070800/00014	Straßenbeleuchtung 2016	68.975,33				2.299,18	66.676,15
2/1070800/00015	Straßenbeleuchtung 2017	5.842,17				188,46	5.653,71
2/1070800/00016	Straßenbeleuchtung 2018	38.190,43				1.175,09	37.015,34
2/1070800/00017	Straßenbeleuchtung Radweg L203		61.447,78			931,03	60.516,75
2/1080700/00001	Hochwassersicherung 2002	219.815,81				3.489,14	216.326,67
2/1080700/00002	KT Hochwassersicherung 2002	-81.288,60				-1.290,30	-79.998,30
2/1080700/00003	Hochwassersicherung 2003	695.370,16				10.865,16	684.505,00

Rechnungsabschluss 2019

Marktgemeinde Hard

Nachweis zur Kassa-Umsatz-Rechnung und zur Vermögensaufstellung - Vermögensdetails

Konto	Bezeichnung	Stand am 01.01.2019	+ Zugang	+ Wertbericht.	- Abgang	- Wertbericht.	= Stand am 31.12.2019
2/1080700/00004	KT Hochwassersicherung 2003	-536.000,00				-8.375,00	-527.625,00
2/1080700/00005	Hochwassersicherung 2004	785.959,44				12.091,68	773.867,76
2/1080700/00006	KT Hochwassersicherung 2004	-623.457,72				-9.591,66	-613.866,06
2/1080700/00007	Hochwassersicherung 2005	191.094,88				2.895,38	188.199,50
2/1080700/00008	KT Hochwassersicherung 2005	-128.037,87				-1.939,97	-126.097,90
2/1080700/00009	Hochwassersicherung 2006	33.020,75				492,85	32.527,90
2/1080700/00010	Hochwassersicherung 2007	9.506,41				139,80	9.366,61
2/1080700/00011	Hochwassersicherung 2008	1.641,32				23,79	1.617,53
2/1080700/00012	Hochwassersicherung 2009	1.432,74				20,47	1.412,27
2/1080700/00013	Hochwassersicherung 2010	796,97				11,22	785,75
2/1080700/00014	Hochwassersicherung 2013	900,77				12,17	888,60
2/1080700/00015	Hochwassersicherung 2014	511,74				6,82	504,92
2/1080700/00016	Hochwassersicherung 2015	10.407,73				136,94	10.270,79
2/1080700/00017	Hochwassersicherung 2016	24.137,92				313,48	23.824,44
2/1080700/00018	Hochwassersicherung 2017	13.665,07				175,19	13.489,88
2/1080700/00019	Hochwassersicherung 2018	38.924,19				489,61	38.434,58
2/1099300/00001	MS Mittelweiherburg Beratungen	98.035,42					98.035,42
2/1099300/00002	KG am Dorfbach	5.885,00	34.063,62				39.948,62
2/2020300/00001	Skulptur, Männertorso, Gert Hoor Seeanlagen	27.000,00					27.000,00
2/2020300/00002	Skulptur, Frauentorso, Gert Hoor Seeanlagen	9.000,00					9.000,00
2/2020300/00003	Skulptur, Würfelturm, Hubert Lampert Seeanlagen	12.823,10					12.823,10
2/2020300/00004	Skulptur, Angst Seeanlagen	4.781,87					4.781,87
2/2020300/00005	Skulptur, Zuneigung Seeanlagen	5.581,27					5.581,27
2/2020300/00006	Bild Nr. 114, Schwertlilien Blau, 80x60 cm, Greussing Hedwig Seni	300,00					300,00
2/2020300/00007	Bild Nr. 129, 30x70 cm, Rhomberg Miriam Rathaus Raum 011, EG	350,00					350,00
2/2020300/00008	Bild Nr. 130, Lava bei Hraunsfjardar, 50x70 cm, Hofer Heinz Ratha	700,00					700,00
2/2020300/00009	Bild Nr. 132, Geierangerfjord, 45x55 cm, Bell Herbert Rathaus Kell	120,00					120,00
2/2020300/00010	Bild Nr. 134, Nostalgie, 75x110 cm, Gehrmann Hasso Rathaus Ra	4.000,00					4.000,00
2/2020300/00011	Bild Nr. 135, 55x68 cm, Salzmann Heinrich Rathaus Raum 120, 1.	900,00					900,00
2/2020300/00012	Bild Nr. 136, 72x52 cm, Leissing Edgar Rathaus Raum 011, EG	250,00					250,00
2/2020300/00013	Bild Nr. 137, 72x52 cm, Leissing Edgar Rathaus Raum 011, EG	250,00					250,00
2/2020300/00014	Bild Nr. 138, 72x52 cm, Leissing Edgar Rathaus Raum 011, EG	250,00					250,00
2/2020300/00015	Bild Nr. 139, Schleienloch 2, 30x40 cm, Greussing Günther Ratha	300,00					300,00
2/2020300/00016	Bild Nr. 140, Sturm, 45x61 cm, Hlavacek Gerhard Rathaus Keller	500,00					500,00
2/2020300/00017	Bild Nr. 142, Kampfhähne, 50x70 cm, Martinek Christine VS Mittel	500,00					500,00
2/2020300/00018	Bild Nr. 143, Rohrspitz, Blick gegen Schweiz, 70x50 cm, Hammere	440,00					440,00
2/2020300/00019	Bild Nr. 144, Orlando der Favorit, 80x55 cm, Rodewald Eveline Ra	600,00					600,00
2/2020300/00020	Bild Nr. 145, Orlando als Kavalier und My love is ..., 80x100 cm, R	1.200,00					1.200,00
2/2020300/00021	Bild Nr. 146, Rhapsodie "Italien", 90x75 cm, Platonow Viktor MS M	3.500,00					3.500,00

Rechnungsabschluss 2019

Marktgemeinde Hard

Nachweis zur Kassa-Umsatz-Rechnung und zur Vermögensaufstellung - Vermögensdetails

Konto	Bezeichnung	Stand am 01.01.2019	+ Zugang	+ Wertbericht.	- Abgang	- Wertbericht.	= Stand am 31.12.2019
2/2020300/00022	Bild Nr. 147, Wintertag im Ried, 45x60 cm, Droop Arthur Peter Rat	600,00					600,00
2/2020300/00023	Bild Nr. 148, Fischsteg, 50x60 cm, Krammer Bernd Rathaus Raum	300,00					300,00
2/2020300/00024	Bild Nr. 148a, Jäger, 125 cm, Steinmetz Heimo Rathaus Erdgesch	4.500,00					4.500,00
2/2020300/00025	Bild Nr. 150, Klage, 95x65 cm, Schwärzler Alois Rathaus Raum 20	2.000,00					2.000,00
2/2020300/00026	Bild Nr. 151, Ansicht von Hard, 60x90 cm, Hammerer Helmut Rath	1.200,00					1.200,00
2/2020300/00027	Bild Nr. 153, Kultur Unlust, 70x70 cm, Bolter German Rathaus 2.O	1.500,00					1.500,00
2/2020300/00028	Bild Nr. 154, Sternstunde, 40x30 cm, Kumpf Gottfried Rathaus Kell	800,00					800,00
2/2020300/00029	Bild Nr. 156-166, Wolff Haus, 25x35 cm , Feuerstein Erwin (Pseud.	800,00					800,00
2/2020300/00030	Bild Nr. 167-175, Schlössle Mittelweiherburg, 35x25 cm , Feuerstei	560,00					560,00
2/2020300/00031	Bild Nr. 176, Villa Jenny, 50x70 cm, Hammerer Helmut Rathaus Ke	900,00					900,00
2/2020300/00032	Bild Nr. 177, 13 Fische für ein Abendessen, 90x110 cm, Frei Jeane	2.500,00					2.500,00
2/2020300/00033	Bild Nr. 179, Schleienloch, 30x40 cm, Lingenhöhle Heinz Rathaus	100,00					100,00
2/2020300/00034	Bild Nr. 186, Seeufer, 50x60 cm, Droop Arthur Peter Rathaus Kelle	400,00					400,00
2/2020300/00035	Bild Nr. 187, Kirche, 50x60 cm , Droop Arthur Peter Rathaus Raur	700,00					700,00
2/2020300/00036	Bild Nr. 188, Altes Rathaus, 50x60 cm, Droop Arthur Peter Standoi	700,00					700,00
2/2020300/00037	Bild Nr. 189, Hard am Bodensee, 90x120 cm, Kaufmann Johannes	1.500,00					1.500,00
2/2020300/00038	Bild Nr. 191, Landschaft im Rheinholz, 60x80 cm, Mayer Herbert R	500,00					500,00
2/2020300/00039	Bild Nr. 192, Tanzende Frauen, 90x90 cm, Mayer Herbert MS Mwt	800,00					800,00
2/2020300/00040	Bild Nr. 193, Sonnenblumen, 70x60 cm, Schönenberger Helga Rat	450,00					450,00
2/2020300/00041	Bild Nr. 195, Vulkanblumentanz, 60x50 cm, Kand Helmut Rathaus	800,00					800,00
2/2020300/00042	Bild Nr. 196, Triebfeder, Zech Brigitta Rathaus Keller	500,00					500,00
2/2020300/00043	Bild Nr. 197, Drei sitzende Frauen, 70x60 cm, Grünauer Harald Ra	500,00					500,00
2/2020300/00044	Bild Nr. 205, Heimkehrer, 28x20 cm, Gunz Rudolf Standort unbeka	900,00					900,00
2/2020300/00045	Bild Nr. 206, Gemeinderatssitzung, 22x16 cm, Gunz Rudolf Rathau	1.100,00					1.100,00
2/2020300/00046	Bild Nr. 207, "Agatho Sepp" Feßler, ehemaliger Gastwirt in Hard, 2	300,00					300,00
2/2020300/00047	Bild Nr. 208, Im ersten Weltkrieg im Fontana Negra, 30x43 cm, Gu	2.500,00					2.500,00
2/2020300/00048	Bild Nr. 209, Stillleben, 60x50 cm, Todic Desbed Rathaus Keller	400,00					400,00
2/2020300/00049	Bild Nr. 210, Stillleben, 60x50 cm, Todic Desbed Rathaus Keller	400,00					400,00
2/2020300/00050	Bild Nr. 211, Landschaft I, 30x35 cm, Kohlhaupt Peter Friedrich Ra	170,00					170,00
2/2020300/00051	Bild Nr. 212, Blauer Tag, 45x45 cm, Kumpf Gottfried Rathaus Kelle	800,00					800,00
2/2020300/00052	Bild Nr. 223, Karpfenteich, 50x60 cm, Häusler Werner Rathaus Kel	600,00					600,00
2/2020300/00053	Bild Nr. 225, Struktur, 90x90 cm, Menia Gerd Rathaus 1.OG	1.200,00					1.200,00
2/2020300/00054	Bild Nr. 226-229, Skulpturengarten Dornbirn, 70x50 cm, Albrecht H	800,00					800,00
2/2020300/00055	Bild Nr. 230, Ohne Rücksicht aufs Land, 50x35 cm, King Helmut R	800,00					800,00
2/2020300/00056	Bild Nr. 231, Fischerkrieg, 100x76 cm, King Helmut MS Mwbg Dire	1.500,00					1.500,00
2/2020300/00057	Bild Nr. 236, Rückenakt II, 70x50 cm, Hammerer Helmut Rathaus I	290,00					290,00
2/2020300/00058	Bild Nr. 237, Akt "Frau", 50x70 cm, Hammerer Helmut Rathaus Ke	290,00					290,00
2/2020300/00059	Bild Nr. 238, Rückenakt "Negro", 50x70 cm, Hammerer Helmut Ra	190,00					190,00
2/2020300/00060	Bild Nr. 239, Lisboa, 60x40 cm, Hammerer Helmut Rathaus Keller	290,00					290,00

Rechnungsabschluss 2019

Marktgemeinde Hard

Nachweis zur Kassa-Umsatz-Rechnung und zur Vermögensaufstellung - Vermögensdetails

Konto	Bezeichnung	Stand am	+ Zugang	+ Wertbericht.	- Abgang	- Wertbericht.	= Stand am
		01.01.2019					31.12.2019
2/2020300/00061	Bild Nr. 240, Kreta "Impressionen", 70x50 cm, Hammerer Helmut F	290,00					290,00
2/2020300/00062	Bild Nr. 241, Landschaft im Oberland, 50x70 cm, Hammerer Helmut	290,00					290,00
2/2020300/00063	Bild Nr. 242, Knossos, königlicher Palast, 40x50 cm, Hammerer Helmut	290,00					290,00
2/2020300/00064	Bild Nr. 243, Pavia, Hammerer Helmut Rathaus Keller	400,00					400,00
2/2020300/00065	Bild Nr. 244, Mantova Piazza Mercato, 55x40 cm, Hammerer Helmut	400,00					400,00
2/2020300/00066	Bild Nr. 245, Rückenakt stehend, 70x50 cm, Hammerer Helmut Rathaus	290,00					290,00
2/2020300/00067	Bild Nr. 247, Uferbereich Hard, 50x70 cm, Comploy Rathaus Keller	900,00					900,00
2/2020300/00068	Bild Nr. 248, Myth II, 150x60 cm, Brauchle Peter Rathaus Keller	1.200,00					1.200,00
2/2020300/00069	Bild Nr. 250, Istanbul, 70x50 cm, Hammerer Helmut Rathaus Keller	250,00					250,00
2/2020300/00070	Bild Nr. 251, Bauerngarten, 70x50 cm, Hammerer Helmut Rathaus	250,00					250,00
2/2020300/00071	Bild Nr. 252, Im Bregenzerwald, 50x70 cm, Hammerer Helmut Rathaus	250,00					250,00
2/2020300/00072	Bild Nr. 253, Lautraki, 50x70 cm, Hammerer Helmut Rathaus Keller	200,00					200,00
2/2020300/00073	Bild Nr. 254, Landschaft im Oberland, 50x70 cm, Hammerer Helmut Rathaus	250,00					250,00
2/2020300/00074	Bild Nr. 256, Lautraktion GR, 50x70 cm, Hammerer Helmut Rathaus	250,00					250,00
2/2020300/00075	Bild Nr. 257, Dorfbach Hard, 50x70 cm, Hammerer Helmut Rathaus	300,00					300,00
2/2020300/00076	Bild Nr. 258, Herbst im Oberland, 50x70 cm, Hammerer Helmut Rathaus	250,00					250,00
2/2020300/00077	Bild Nr. 259, Landschaft in TG/CH, 50x70 cm, Hammerer Helmut Rathaus	250,00					250,00
2/2020300/00078	Bild Nr. 260, Landschaft am Bodensee, 50x70 cm, Hammerer Helmut Rathaus	250,00					250,00
2/2020300/00079	Bild Nr. 261, Bregenzerwald, 70x50 cm, Hammerer Helmut Rathaus	290,00					290,00
2/2020300/00080	Bild Nr. 262, Hochplateau "Lassithi" Kreta, 50x70 cm, Hammerer Helmut Rathaus	250,00					250,00
2/2020300/00081	Bild Nr. 263, Frastanz, 50x70 cm, Hammerer Helmut Rathaus Keller	290,00					290,00
2/2020300/00082	Bild Nr. 263a, Dorfbach Hard, 50x70 cm, Hammerer Helmut Rathaus	350,00					350,00
2/2020300/00083	Bild Nr. 264, Einstellungssache, 60x180 cm, Leissing Edgar Rathaus	1.500,00					1.500,00
2/2020300/00084	Bild Nr. 268, Segelhafen, 50x70 cm, Bösch Werner Rathaus Raum	450,00					450,00
2/2020300/00085	Bild Nr. 269, Das Schlößle in Hard, 50x70 cm, Alessandroff G. B. F	500,00					500,00
2/2020300/00086	Bild Nr. 271, Segelschiffe, 60x150 cm, Heine Rathaus 2.OG	1.000,00					1.000,00
2/2020300/00087	Bild Nr. 272, Elemente Erde Wasser, 80x70 cm, Konrad Ilse Rathaus	700,00					700,00
2/2020300/00088	Bild Nr. 274, ohne Titel, 51x51 cm, Stanzel Sabine Rathaus 1.OG	200,00					200,00
2/2020300/00089	Bild Nr. 275, ohne Titel, 81x61 cm, Mangold Marina Rathaus 1.OG	450,00					450,00
2/2020300/00090	Bild Nr. 276, Paar A, Paar B, 72x133 cm, Kölbl Walter Rathaus 1.C	7.000,00					7.000,00
2/2020300/00091	Bild Nr. 277, Venedig, 50x40 cm, Hammerer Helmut Rathaus Keller	400,00					400,00
2/2020300/00092	Bild Nr. 278, Altes Zollhaus Hard A/B, 50x65 cm, Hammerer Helmut Rathaus	450,00					450,00
2/2020300/00093	Bild Nr. 279, Stedepark Hard, 50x70 cm, Hammerer Helmut Rathaus	600,00					600,00
2/2020300/00094	Bild Nr. 281, Hühner, 41x51 cm, Huhn Hilde Standort unbekannt	200,00					200,00
2/2020300/00095	Bild Nr. 282, Blaues Bild mit roten Kreisen, 67x163,5, Meraner Ingrid	900,00					900,00
2/2020300/00096	Bild Nr. 283, Achmündung, 62x82 cm, Droop Arthur Peter Standort	2.000,00					2.000,00
2/2020300/00097	Bild Nr. 289, Erwachen, 84x84 cm, Platonow Viktor MS Mwbg Direktion	2.500,00					2.500,00
2/2020300/00098	Bild Nr. 325, DON, 170x30 cm, Frommelt Christian Rathaus 1.OG	800,00					800,00
2/2020300/00099	Bild Nr. 391, Hard am Bodensee um 1910, 41x50 cm, Sporeni Luis	450,00					450,00

Rechnungsabschluss 2019

Marktgemeinde Hard

Nachweis zur Kassa-Umsatz-Rechnung und zur Vermögensaufstellung - Vermögensdetails

Konto	Bezeichnung	Stand am 01.01.2019	+ Zugang	+ Wertbericht.	- Abgang	- Wertbericht.	= Stand am 31.12.2019
2/2020300/00100	Bild Nr. 392, Kirche St. Sebastian in Hard, 4x57 cm, Huber Kurt Ra	250,00					250,00
2/2020300/00101	Bild Nr. 4, Idyll am See, 50x65 cm, Gschnaller Rathaus Keller	200,00					200,00
2/2020300/00102	Bild Nr. 9, Sturm, 50x65 cm, Gschnaller Rathaus Keller	350,00					350,00
2/2020300/00103	Bild Nr. 12, Abenddämmerung am See, 53x68 cm, Gschnaller Star	500,00					500,00
2/2020300/00104	Bild Nr. 16, Blick altes Zollamt zur Kirche, 66x86 cm, Luger Rathau	870,00					870,00
2/2020300/00105	Bild Nr. 21, Abendstimmung am Bodensee mit zwei Schwänen, 73	3.000,00					3.000,00
2/2020300/00106	Bild Nr. 22, Seekapelle, 65x35 cm, Leitner Rathaus Keller	180,00					180,00
2/2020300/00107	Bild Nr. 24, Lauterachbach mit Weiden, 40x50 cm, Eyth Karl Ratha	2.500,00					2.500,00
2/2020300/00108	Bild Nr. 25, Lady bei altem Zollamt, 35x46 cm, Eyth Karl Rathaus k	2.800,00					2.800,00
2/2020300/00109	Bild Nr. 26, Hard mit Zollhafen, 71x81 cm, Trippolt Rathaus Keller	3.500,00					3.500,00
2/2020300/00110	Bild Nr. 27, Alter Inselbach mit Gondeln, 71x81 cm , Trippolt Ratha	3.000,00					3.000,00
2/2020300/00111	Bild Nr. 28, Saugbagger im Winter, 58x69 cm , Tatarczyk-Welte El	600,00					600,00
2/2020300/00112	Bild Nr. 29, Zollhafen Richtung Kirche mit Kiesschiff, 57x81 cm, He	5.000,00					5.000,00
2/2020300/00113	Bild Nr. 31, Panorama Bodensee (Teilabschnitt der Bregenzer Buc	500,00					500,00
2/2020300/00114	Bild Nr. 32, Pferde in der Prarie, 45x55 cm, Haas Werner Rathaus	120,00					120,00
2/2020300/00115	Bild Nr. 35, Rosengarten - Dolomiten, 50x65 cm, Gschnaller Ratha	500,00					500,00
2/2020300/00116	Bild Nr. 38, Im Auhafen, 50x65 cm, Wurzer Rathaus Keller	800,00					800,00
2/2020300/00117	Bild Nr. 39, An der Achmündung, 50x65 cm, Wurzer Rathaus Kelle	550,00					550,00
2/2020300/00118	Bild Nr. 40, Am Inselbach, 50x65 cm, Wurzer Rathaus Keller	650,00					650,00
2/2020300/00119	Bild Nr. 42, Schloss Gloppler, 70x59 cm, Bilgeri Flora Rathaus Kell	4.500,00					4.500,00
2/2020300/00120	Bild Nr. 43, Schlacht bei Hard, 44x31 cm, Wyssenbach R. Rathau:	600,00					600,00
2/2020300/00121	Bild Nr. 47, Harder Bucht, 33x34 cm, Schwärzler Karl Rathaus Kell	650,00					650,00
2/2020300/00122	Bild Nr. 49, Seemotiv mit Booten, 81x91 cm, Schwärzler Karl Rath:	4.000,00					4.000,00
2/2020300/00123	Bild Nr. 50, Seemotiv mit altem Zollhaus, 73x93 cm, Luger Rathau:	9.000,00					9.000,00
2/2020300/00124	Bild Nr. 54, Schlacht bei Hard 1499, 24x33 cm, Wyssenbach R. , J	500,00					500,00
2/2020300/00125	Bild Nr. 58, Motiv mit Baum, 43x51 cm, Schönenberger Helga Ratt	200,00					200,00
2/2020300/00126	Bild Nr. 61, Riedlandschaft, 55x70 cm, Hammerer Helmut Rathaus	700,00					700,00
2/2020300/00127	Bild Nr. 64, Schneefeld am Patriol, 48x63 cm, Pramstaller Armin R	400,00					400,00
2/2020300/00128	Bild Nr. 66, Eppan, St. Michael, 38x32 cm, Fellingner Rathaus Kelle	100,00					100,00
2/2020300/00129	Bild Nr. 67, Alter Auhafen in Hard, 74x90 cm, Schwärzler Karl Rath	5.000,00					5.000,00
2/2020300/00130	Bild Nr. 71, Hütteln IV, 62x78 cm, Fetz Leopold Rathaus Keller	800,00					800,00
2/2020300/00131	Bild Nr. 72, Landschaft, 70x100 cm, Hammerer Helmut Rathaus K	900,00					900,00
2/2020300/00132	Bild Nr. 73, Schwebende Figur, 65x50 cm, Schwärzler Alois Stand	500,00					500,00
2/2020300/00133	Bild Nr. 74, Schilf I, 40x50 cm, Tatarczyk-Welte Elisabeth Rathaus K	386,00					386,00
2/2020300/00134	Bild Nr. 82, Finks Säge, 37x44 cm, Gunz Rudolf Rathaus Keller	1.200,00					1.200,00
2/2020300/00135	Bild Nr. 83, An der Stede, 37x44 cm, Gunz Rudolf Rathaus Keller	1.200,00					1.200,00
2/2020300/00136	Bild Nr. 84, Ehemaliger Baggerlochhafen, 37x44 cm, Gunz Rudolf	1.000,00					1.000,00
2/2020300/00137	Bild Nr. 86, Radierzyklus Westwetter, 41x50 cm, Sturn Hans Rathe	300,00					300,00
2/2020300/00138	Bild Nr. 88, Fischer Hannes, 67x64 cm, Bilgeri Flora Rathaus Kelle	6.000,00					6.000,00

Rechnungsabschluss 2019

Marktgemeinde Hard

Nachweis zur Kassa-Umsatz-Rechnung und zur Vermögensaufstellung - Vermögensdetails

Konto	Bezeichnung	Stand am 01.01.2019	+ Zugang	+ Wertbericht.	- Abgang	- Wertbericht.	= Stand am 31.12.2019
2/2020300/00139	Bild Nr. 95, Riedlandschaft, 37x41 cm, Martinek Christine Rathaus	400,00					400,00
2/2020300/00140	Bild Nr. 97, Wie ein Altar, 65x85 cm, Koch Gottfried Rathaus Keller	700,00					700,00
2/2020300/00141	Bild Nr. 100, Dorfbrunnen, 30x40 cm, Droop Arthur Peter Rathaus	500,00					500,00
2/2020300/00142	Bild Nr. 102, Akt, 30x22 cm, Leissing Edgar Rathaus Raum 120, 1.	300,00					300,00
2/2020300/00143	Bild Nr. 103, Akt, 30x22 cm, Leissing Edgar Rathaus Raum 120, 1.	300,00					300,00
2/2020300/00144	Bild Nr. 105, Spätherbst am Bodensee, 63x73 cm, Rieml Auguste	350,00					350,00
2/2020300/00145	Bild Nr. 108, Rebberg im Nebel, 68x80 cm, Dinner Willy Rathaus	600,00					600,00
2/2020300/00146	Bild Nr. 109, Gewitterstimmung, 60x75 cm, Paierl-Gröber Rathaus	150,00					150,00
2/2020300/00147	Bild Nr. 110, Tätsche - Bach, 59x45 cm, Fessler Ella Standort unb	167,00					167,00
2/2020300/00148	Bild Nr. 111, Einsiedelei, 52x42 cm, Moosbrucker Marga Rathaus l	300,00					300,00
2/2020300/00149	Bild Nr. 115, Schneerosen auf der Wiese, 44x37 cm, Greussing He	250,00					250,00
2/2020300/00150	Bild Nr. 116, Waben, 81x65 cm, Hlavacek Gerhard Rathaus Keller	800,00					800,00
2/2020300/00151	Bild Nr. 117, 70x50 cm, Balgacher Künstler Rathaus Keller	1.000,00					1.000,00
2/2020300/00152	Bild Nr. 118, Inselbach und See mit Ruderboot, 35x45 cm, Luger A	7.000,00					7.000,00
2/2020300/00153	Bild Nr. 119, Im Ried, 45x57 cm, Schall Manfred KG Falkenweg	150,00					150,00
2/2020300/00154	Bild Nr. 120, Riedmotiv, 70x85 cm, Schall Manfred KG Falkenweg	200,00					200,00
2/2020300/00155	Bild Nr. 121, 74x90 cm, Schwärzler Karl Rathaus Raum 112, 1. OC	5.500,00					5.500,00
2/2020300/00156	Bild Nr. 123, Litfaßsäule, 55x44 cm, Droop Arthur Peter Rathaus R	400,00					400,00
2/2020300/00157	Bild Nr. 155, Wasserfall, 50x55 cm, Ettenberger Gerti Standort unb	981,00					981,00
2/2020300/00158	Bild Nr. 190, Gemeindeamt, 60x80 cm, Rathaus Keller	1.200,00					1.200,00
2/2020300/00159	Bild Nr. 198, Bodenseeufer, 54x67 cm, Reis Rathaus Keller	500,00					500,00
2/2020300/00160	Bild Nr. 199, Diptychon, 75x60, Tatarczyk-Welte Elsbeth Rathaus z	1.800,00					1.800,00
2/2020300/00161	Bild Nr. 201, Kuh, 92x75 cm, Jenny Rathaus 1.OG	300,00					300,00
2/2020300/00162	Bild Nr. 203, , Gunz Rudolf VS Mittelweiherburg	363,00					363,00
2/2020300/00163	Bild Nr. 204, Viktor (Der Zinnober Röntgenmann), 40x20 cm, Smoc	1.220,00					1.220,00
2/2020300/00164	Bild Nr. 216-222, Fischteich Hard, 20x30 cm (7 von 10), Feuersteir	350,00					350,00
2/2020300/00165	Bild Nr. 224, Zollboot, 30x40 cm, Fitz Herbert Rathaus Keller	40,00					40,00
2/2020300/00166	Bild Nr. 226, Abwandlung eines Kopfes Aus der Mappe "Skulpturen	300,00					300,00
2/2020300/00167	Bild Nr. 227, Horizontal - Vertikal Aus der Mappe "Skulpturengarter	200,00					200,00
2/2020300/00168	Bild Nr. 228, Stimulanzblatt zu Figur V Aus der Mappe "Skulpturen	300,00					300,00
2/2020300/00169	Bild Nr. 229, Identität Aus der Mappe "Skulpturengarten Dornbirn",	300,00					300,00
2/2020300/00170	Bild Nr. 266, mit Appetit, 50x110 cm, Aubrecht Reinhard Rathaus	763,00					763,00
2/2020300/00171	Bild Nr. 273, 100x120 cm, Berchtold Lucia Rathaus Raum 226, 2. O	720,00					720,00
2/2020300/00172	Bild Nr. 284, 3 Bilder/1 Buch, Schwärzler Karl/ Fink Tone Rathaus	900,00					900,00
2/2020300/00173	Bild Nr. 285, Kirche St. Sebastian/Uferstraße, 29,5x24 cm, Leitner	200,00					200,00
2/2020300/00174	Bild Nr. 286, Kirche St. Sebastian/Sporthafen, 21,5x27,5 cm, Leitn	200,00					200,00
2/2020300/00175	Bild Nr. 287, Brücke bei GH Käth'r/Dorfbach, 45,5x30 cm, Leitner l	200,00					200,00
2/2020300/00176	Bild Nr. 288, Textildruckmuseum, 45,5x30 cm, Leitner Eugen Rath	200,00					200,00
2/2020300/00177	Bild Nr. 290, Kursschwankungen, 61x51 cm, Müller Gertraud Rath	280,00					280,00

Rechnungsabschluss 2019

Marktgemeinde Hard

Nachweis zur Kassa-Umsatz-Rechnung und zur Vermögensaufstellung - Vermögensdetails

Konto	Bezeichnung	Stand am 01.01.2019	+ Zugang	+ Wertbericht.	- Abgang	- Wertbericht.	= Stand am 31.12.2019
2/2020300/00178	Bild Nr. 291, Kursschwankungen, 61x51 cm, Müller Gertraud Rath:	280,00					280,00
2/2020300/00179	Bild Nr. 292, Rössliplatz Balgach, 31x41 cm, Riro Rathaus Keller	200,00					200,00
2/2020300/00180	Bild Nr. 293, Bürgermeister und Schulleiter Franz Jussel, 71x58 cm	2.500,00					2.500,00
2/2020300/00181	Bild Nr. 294, Belvedere Wien, 15. Mai 1955, 67x77 cm , Fuchs Rot	200,00					200,00
2/2020300/00182	Bild Nr. 295, Konvolut Schülerzeitungen, Gunz Rudolf Rathaus Kel	1.000,00					1.000,00
2/2020300/00183	Bild Nr. 296, Die Erde ist eine einzige Heimat, 70x100 cm, Schall A	500,00					500,00
2/2020300/00184	Bild Nr. 297, Ein Schabellöffel, 50x70 cm, Mikula Rathaus Keller	50,00					50,00
2/2020300/00185	Bild Nr. 298, Foto Achmündung, 60x70 cm, Rathaus Keller	100,00					100,00
2/2020300/00186	Bild Nr. 299, Zur 750 Jahr Gründungsfeier von Hard in Freundscha	1.200,00					1.200,00
2/2020300/00187	Bild Nr. 300, Motiv: Gemeinde Hard, 40x52 cm, Rathaus Keller	100,00					100,00
2/2020300/00188	Bild Nr. 301, Motiv: Gemeinde Hard/Hafen, 40x52 cm, Rathaus Ke	100,00					100,00
2/2020300/00189	Bild Nr. 302, Motiv: Hard/Sonnenuntergang, 40x52 cm, Rathaus K	100,00					100,00
2/2020300/00190	Bild Nr. 303, Ansicht von Hard um 1850, 46x59 cm, Rathaus Kelle	30,00					30,00
2/2020300/00191	Bild Nr. 304, Marktstätte Konstanz, 44x52 cm, Standort unbekannt	100,00					100,00
2/2020300/00192	Bild Nr. 305, Militär Veteranen Verein Hard, 1906, 50x60 cm, Gerr	250,00					250,00
2/2020300/00193	Bild Nr. 306, La festa per il gemellaggio, 70x50 cm, Cafuzzo Anton	1.500,00					1.500,00
2/2020300/00194	Bild Nr. 307, Winter, 42x60 cm, Fetz Leopold Rathaus Keller	1.200,00					1.200,00
2/2020300/00195	Bild Nr. 308, , Rathaus Keller	100,00					100,00
2/2020300/00196	Bild Nr. 309, 57x74 cm, Rathaus Keller	150,00					150,00
2/2020300/00197	Bild Nr. 310, Rohrspitz, Blick gegen Schweiz, 70x50 cm, Hammere	250,00					250,00
2/2020300/00198	Bild Nr. 311, 50x67 cm, Hammerer Helmut Rathaus Keller	290,00					290,00
2/2020300/00199	Bild Nr. 312, 40x50 cm, Hammerer Helmut Rathaus Keller	700,00					700,00
2/2020300/00200	Bild Nr. 313, Winter im Unterland, 50x70 cm, Hammerer Helmut R:	250,00					250,00
2/2020300/00201	Bild Nr. 314, 85x30 cm, Rathaus Keller	200,00					200,00
2/2020300/00202	Bild Nr. 315, Gründer des Konsum-Vereines Hard im Jahre 1876, i	400,00					400,00
2/2020300/00203	Bild Nr. 316, 90x70 cm, Tschnaller Jytte Standort unbekannt	600,00					600,00
2/2020300/00204	Bild Nr. 317, 24x30 cm, Birnbaumer Gertrud Rathaus Keller	80,00					80,00
2/2020300/00205	Bild Nr. 318, Stilleben mit Trauben und Melone, 30x40 cm, Nagel I	500,00					500,00
2/2020300/00206	Bild Nr. 319, 27x35 cm, Birnbaumer Gertrud Rathaus Keller	200,00					200,00
2/2020300/00207	Bild Nr. 320, 23x32 cm, Birnbaumer Gertrud Rathaus Keller	250,00					250,00
2/2020300/00208	Bild Nr. 321, 28x35 cm, Birnbaumer Gertrud Rathaus Keller	10,00					10,00
2/2020300/00209	Bild Nr. 322, 58x74 cm, Birnbaumer Gertrud Rathaus Raum 206, 2	100,00					100,00
2/2020300/00210	Bild Nr. 323, 67x84 cm, Fetz Leopold Rathaus 1.OG	450,00					450,00
2/2020300/00211	Bild Nr. 324, 120x80 cm, Rathaus 1.OG	1.500,00					1.500,00
2/2020300/00212	Bild Nr. 326, 58x73 cm, Birnbaumer Gertrud Rathaus Keller	100,00					100,00
2/2020300/00213	Bild Nr. 327, 73x60 cm, Birnbaumer Gertrud Rathaus Keller	200,00					200,00
2/2020300/00214	Bild Nr. 328, 55x67 cm, Birnbaumer Gertrud Rathaus Raum 206, 2	80,00					80,00
2/2020300/00215	Bild Nr. 329, Uferlandschaft am Meer, 50x66 cm, Birnbaumer Gert	200,00					200,00
2/2020300/00216	Bild Nr. 330, 60x50cm, Birnbaumer Gertrud Rathaus Keller	120,00					120,00

Rechnungsabschluss 2019

Marktgemeinde Hard

Nachweis zur Kassa-Umsatz-Rechnung und zur Vermögensaufstellung - Vermögensdetails

Konto	Bezeichnung	Stand am 01.01.2019	+ Zugang	+ Wertbericht.	- Abgang	- Wertbericht.	= Stand am 31.12.2019
2/2020300/00217	Bild Nr. 331, 45x35 cm, Birnbaumer Gertrud Rathaus Keller	250,00					250,00
2/2020300/00218	Bild Nr. 332, 44x35 cm, Birnbaumer Gertrud Rathaus Keller	80,00					80,00
2/2020300/00219	Bild Nr. 333, Tulpen, 59x42 cm, Birnbaumer Gertrud Rathaus Kelle	100,00					100,00
2/2020300/00220	Bild Nr. 334, 45x37 cm, Birnbaumer Gertrud Rathaus Keller	80,00					80,00
2/2020300/00221	Bild Nr. 335, 44x54 cm, Birnbaumer Gertrud Rathaus Keller	80,00					80,00
2/2020300/00222	Bild Nr. 337, 40x50 cm, Birnbaumer Gertrud Rathaus Keller	70,00					70,00
2/2020300/00223	Bild Nr. 338, 40x50 cm, Birnbaumer Gertrud Rathaus Keller	70,00					70,00
2/2020300/00224	Bild Nr. 340, 30x40 cm, Birnbaumer Gertrud Rathaus Keller	70,00					70,00
2/2020300/00225	Bild Nr. 341, 30x40 cm, Birnbaumer Gertrud Rathaus Keller	90,00					90,00
2/2020300/00226	Bild Nr. 343, 40x30 cm, Birnbaumer Gertrud Rathaus Keller	120,00					120,00
2/2020300/00227	Bild Nr. 344, 30x40 cm, Birnbaumer Gertrud Rathaus Keller	100,00					100,00
2/2020300/00228	Bild Nr. 345, 40x30 cm, Birnbaumer Gertrud Rathaus Keller	120,00					120,00
2/2020300/00229	Bild Nr. 346, 40x30 cm, Birnbaumer Gertrud Rathaus Keller	120,00					120,00
2/2020300/00230	Bild Nr. 347, Provincia Arlbergica... Teilbereichskarte Bodensee bis	1.500,00					1.500,00
2/2020300/00231	Bild Nr. 349, Luftaufnahme Hard, 60x80 cm, Rathaus Raum 215, 2	200,00					200,00
2/2020300/00232	Bild Nr. 350, Um 700 n. Chr., 60x60 cm, Hagen Rudolf (Tronje) Ra	3.000,00					3.000,00
2/2020300/00233	Bild Nr. 351, 12. Jhdt., 60x60 cm, Hagen Rudolf (Tronje) Rathaus	3.000,00					3.000,00
2/2020300/00234	Bild Nr. 352, 1407, 60x60 cm, Hagen Rudolf (Tronje) Rathaus 1.00	3.000,00					3.000,00
2/2020300/00235	Bild Nr. 353, 1430, 60x60 cm, Hagen Rudolf (Tronje) Rathaus 1.00	3.000,00					3.000,00
2/2020300/00236	Bild Nr. 354, 1499, 60x60 cm, Hagen Rudolf (Tronje) Rathaus 1.00	3.000,00					3.000,00
2/2020300/00237	Bild Nr. 355, 16. Jhdt., 60x60 cm, Hagen Rudolf (Tronje) Rathaus	3.000,00					3.000,00
2/2020300/00238	Bild Nr. 356, 1620, 60x60 cm, Hagen Rudolf (Tronje) Rathaus 1.00	3.000,00					3.000,00
2/2020300/00239	Bild Nr. 357, 17. Jhdt., 60x60 cm, Hagen Rudolf (Tronje) Rathaus	3.000,00					3.000,00
2/2020300/00240	Bild Nr. 358, 1771, 60x60 cm, Hagen Rudolf (Tronje) Rathaus 1.00	3.000,00					3.000,00
2/2020300/00241	Bild Nr. 359, 1794, 60x60 cm, Hagen Rudolf (Tronje) Rathaus 1.00	3.000,00					3.000,00
2/2020300/00242	Bild Nr. 360, 1796, 60x60 cm, Hagen Rudolf (Tronje) Rathaus 1.00	3.000,00					3.000,00
2/2020300/00243	Bild Nr. 361, 1813/1814, 60x60 cm, Hagen Rudolf (Tronje) Rathau	3.000,00					3.000,00
2/2020300/00244	Bild Nr. 362, 1872, 60x60 cm, Hagen Rudolf (Tronje) Rathaus 1.00	3.000,00					3.000,00
2/2020300/00245	Bild Nr. 363, 1895-1900, 60x60 cm, Hagen Rudolf (Tronje) Rathau	3.000,00					3.000,00
2/2020300/00246	Bild Nr. 364, 1905, 60x60 cm, Hagen Rudolf (Tronje) Rathaus 1.00	3.000,00					3.000,00
2/2020300/00247	Bild Nr. 365, 1915, 60x60 cm, Hagen Rudolf (Tronje) Rathaus 1.00	3.000,00					3.000,00
2/2020300/00248	Bild Nr. 366, 1929, 60x60 cm, Hagen Rudolf (Tronje) Rathaus 1.00	3.000,00					3.000,00
2/2020300/00249	Bild Nr. 367, 1945, 60x60 cm, Hagen Rudolf (Tronje) Rathaus 1.00	3.000,00					3.000,00
2/2020300/00250	Bild Nr. 368, 1958-1969, 60x60 cm, Hagen Rudolf (Tronje) Rathau	3.000,00					3.000,00
2/2020300/00251	Bild Nr. 369, Bauernhaus zu Hard in Vorarlberg, 80x60 cm, Deining	650,00					650,00
2/2020300/00252	Bild Nr. 370, Lehrlings-Börse, Lauterach 2002, Fliesen Ewald, 82x6	1.000,00					1.000,00
2/2020300/00253	Bild Nr. 371, (Hard - Bagnoli, zum 100. Jahrestag), 52x72 cm, Rat	1.500,00					1.500,00
2/2020300/00254	Bild Nr. 372, Mittelweiherburg Obstbäume (Plan), 79x66 cm, Schir	250,00					250,00
2/2020300/00255	Bild Nr. 373, Marktgemeinde Hard. Verein für gemeinnützige Zwec	1.500,00					1.500,00

Rechnungsabschluss 2019

Nachweis zur Kassa-Umsatz-Rechnung und zur Vermögensaufstellung - Vermögensdetails

Konto	Bezeichnung	Stand am	+ Zugang	+ Wertbericht.	- Abgang	- Wertbericht.	= Stand am
		01.01.2019					31.12.2019
2/2020300/00256	Bild Nr. 374, Plan zur Grundtrennung Gerichts- u. Steuerbezirk Bre	500,00					500,00
2/2020300/00257	Bild Nr. 375, Eiszauber am Bodensee, 50x70 cm, Lutz Siegfried R	200,00					200,00
2/2020300/00258	Bild Nr. 376, 70x50 cm, Rathaus 2.OG	150,00					150,00
2/2020300/00259	Bild Nr. 377, 70x50 cm, Rathaus 2.OG	150,00					150,00
2/2020300/00260	Bild Nr. 379, Ostern, 62x56 cm, Heine Karl Rathaus Aktenraum	3.200,00					3.200,00
2/2020300/00261	Bild Nr. 380, Deuringschlössle, 50x65 cm, Gschnaller Leo Rathaus	600,00					600,00
2/2020300/00262	Bild Nr. 381, Weiden am Ufer, 34,5x46 cm, Margetts Ronald John :	600,00					600,00
2/2020300/00263	Bild Nr. 382, Holzplatz bei der Kirche, 36,5x32 cm, Riml Auguste R	250,00					250,00
2/2020300/00264	Bild Nr. 384, Bauernhaus, 21,5x37 cm, Jörg Golz Rathaus Aktenra	350,00					350,00
2/2020300/00265	Bild Nr. 385, Dorf am See mit Bergen, 24x34 cm, Sandra Rathaus	1,00					1,00
2/2020300/00266	Bild Nr. 386, Herbstliches Baumstillleben, 24x29,5 cm, Saud. 88' F	1,00					1,00
2/2020300/00267	Bild Nr. 387, Uferwald, 30x48 cm, Ronald John Marqetts Rathaus /	600,00					600,00
2/2020300/00268	Bild Nr. 388, Gewitterstimmung am See, 32x48 cm, Gschnaller Lec	450,00					450,00
2/2020300/00269	Bild Nr. 389, Boote, 29x40 cm, Standort unbekannt	150,00					150,00
2/2020300/00270	Bild Nr. 390, Übersichtsplan für das Brücken-Bau-Projekt zwischer	200,00					200,00
2/2020300/00271	Bild Nr. 394, Möwen am See, 50x71 cm, Dietmar Wanko Rathaus l	100,00					100,00
2/2020300/00272	Bild Nr. 399, "zur Jälerin", 60x42 cm, Ruschitzka Christian Rathaus	970,00					970,00
2/2020300/00273	Bild Nr. 466, Arktis, 140x140 cm, Barriga Erika Rathaus unbekannt	900,00					900,00
2/2020300/00274	Bild Nr. 467, Hardpol, Wolf Gerhard Rathaus Bürgermeisterbüro	1.500,00					1.500,00
2/2020300/00275	Bild Nr. 468, Hardpol, Wolf Gerhard Rathaus Bürgermeisterbüro	1.500,00					1.500,00
2/2020300/00276	Bild Nr. 469, Hardpol, Wolf Gerhard Rathaus Bürgermeisterbüro	1.500,00					1.500,00
2/2020300/00277	Bild Nr. 470, Hardpol, Wolf Gerhard Rathaus Bürgermeisterbüro	1.500,00					1.500,00
2/2020300/00278	Bild Nr. 471, Hardpol, Wolf Gerhard Rathaus Bürgermeisterbüro	1.500,00					1.500,00
2/2020300/00279	Bild Nr. 472, Hardpol, Wolf Gerhard Rathaus Bürgermeisterbüro	1.500,00					1.500,00
2/2020300/00280	Bild "Optis" 80x100 cm, Heine Hansjörg	600,00					600,00
2/2020300/00281	Bild "Serie Hardmotive, Menia Gerd	500,00					500,00
2/2020300/00282	Bild ohne Titel Linus Barta		2.300,00				2.300,00
2/8010100/00001	Gemeindearchiv Sammlung VS Markt	366.351,00					366.351,00
2/8010100/00002	Textildruckmuseum Kunstsammlung	123.290,00					123.290,00
2/8010200/00001	Lehrertafeln		513,62			102,72	410,90
Summe Verwaltungsrealitäten		51.159.236,73	3.440.000,06	0,00	1.521.329,40	2.114.910,44	50.962.996,95

Rechnungsabschluss 2019

Marktgemeinde Hard

Nachweis zur Kassa-Umsatz-Rechnung und zur Vermögensaufstellung - Vermögensdetails

Konto	Bezeichnung	Stand am 01.01.2019	+ Zugang	+ Wertbericht.	- Abgang	- Wertbericht.	= Stand am 31.12.2019
3/1050100/00001	Parkplatz Hohentwiel	43.464,97				3.951,36	39.513,61
3/1050100/00002	Hohentwiel Park	91.587,50				5.387,50	86.200,00
3/1050100/00003	PP Kirche-Cafe am See Sanierung 2018	18.481,58				568,66	17.912,92
3/1050200/00001	Steganlagen alt	4.453,45				2.226,73	2.226,72
3/1050200/00002	Steganlage Hohentwiel	99.513,92				16.585,65	82.928,27
3/1050200/00003	Steganlagen Auhafen	162.888,41				10.180,53	152.707,88
3/1050200/00004	KT Steganlagen Auhafen	-61.536,99				-3.846,06	-57.690,93
3/1050200/00005	Hafenmauer Hohentwiel	2.324,00				136,71	2.187,29
3/1050200/00006	Hafen Ufergestaltung 2004	244.438,11				13.579,90	230.858,21
3/1050200/00007	Hafen Ufergestaltung 2005	127.418,24				6.706,22	120.712,02
3/1050200/00008	KT Hafen Ufergestaltung 2005	-49.220,73				-2.590,56	-46.630,17
3/1050200/00009	Hafen Ufergestaltung 2006	41.685,23				2.084,26	39.600,97
3/1050200/00010	Steganlagen Dampferhafen	147.527,23				5.463,97	142.063,26
3/1050200/00011	Steganlagen Grüner Damm	47.749,43				1.646,53	46.102,90
3/1050200/00012	Masterplan Hafen 2013	-11.749,91				-435,18	-11.314,73
3/1050200/00013	Gangway MS Österreich		3.885,00			59,77	3.825,23
3/1070100/00001	Seniorenhaus am See - Sanierung 1997-1999	413.365,63				413.365,63	
3/1070100/00002	Seniorenhaus am See - Errichtung 1973	174.281,78				174.281,78	
3/1070100/00003	Seniorenhaus am See - Liftneubau	137.340,83				137.340,83	
3/1070100/00004	Bauhofhalle Wasserwerk	5.833,11				324,06	5.509,05
3/1070100/00005	Kirche St. Martin + Leichenhalle	67.838,90				9.691,27	58.147,63
3/1070100/00006	Kirche St. Sebastian Aufbahnungshalle	349.152,75				15.870,58	333.282,17
3/1070100/00007	Seezentrum Uferstraße 8	409.727,48				12.050,81	397.676,67
3/1070100/00008	Altes Altersheim Seestraße 35	355.938,60				14.830,78	341.107,82
3/1070100/00009	Ankergasse 21	7.990,72				443,93	7.546,79
3/1070100/00010	Hofsteigstraße 146 Anteil Wohnungen , 47 %	444.671,81				17.102,76	427.569,05
3/1070100/00011	Elisabethweg 1a	332.886,33				8.119,18	324.767,15
3/1070100/00012	Kiosk am See (Cafe am See)	762.613,18				20.611,17	742.002,01
3/1070100/00014	Kreuzschwesterhaus Landstraße 8	143,09				35,77	107,32
3/1070100/00015	Uferstraße 18	88.590,65				2.460,85	86.129,80
3/1070100/00016	Gebäude Hohentwiel	288.837,59				11.553,50	277.284,09
3/1070100/00017	Nebengebäude Hohentwiel	132.421,23				3.894,74	128.526,49
3/1070100/00018	Gemeindesaal Wirke	7.697.605,26				167.339,24	7.530.266,02
3/1070100/00019	KT Gemeindesaal Wirke	-1.246.870,25				-27.105,88	-1.219.764,37
3/1070100/00020	Kohlplatzstraße 17	680.616,39				22.687,21	657.929,18
3/1070100/00023	Seestraße 2 - Löwen	234.263,95				29.282,99	204.980,96
3/1070800/00001	WC Anlagen Stedepark	17.505,39				2.188,17	15.317,22
3/1070800/00002	Edelstahl WC Stedepark	39.874,34				1.374,98	38.499,36

Rechnungsabschluss 2019

Marktgemeinde Hard

Nachweis zur Kassa-Umsatz-Rechnung und zur Vermögensaufstellung - Vermögensdetails

Konto	Bezeichnung	Stand am 01.01.2019	+ Zugang	+ Wertbericht.	- Abgang	- Wertbericht.	= Stand am 31.12.2019
3/1070800/00003	Kirche St. Sebastian Friedhofserweiterung	171.153,86				12.225,28	158.928,58
3/1080200/00001	Wasserversorgung BA 3	27.721,95				9.240,65	18.481,30
3/1080200/00002	KT Wasserversorgung BA 3	-8.316,58				-2.772,19	-5.544,39
3/1080200/00003	Wasserversorgung BA 4	216.138,65		7.139,38	7.139,38	21.613,87	194.524,78
3/1080200/00004	KT Wasserversorgung BA 4	-54.034,66				-5.403,47	-48.631,19
3/1080200/00005	Wasserversorgung BA 5	43.097,48				4.788,61	38.308,87
3/1080200/00006	KT Wasserversorgung BA 5	-20.255,82				-2.250,65	-18.005,17
3/1080200/00007	Wasserversorgung BA 6	30.243,34				2.326,41	27.916,93
3/1080200/00008	KT Wasserversorgung BA 6	-14.214,38				-1.093,41	-13.120,97
3/1080200/00009	Wasserversorgung BA 7	168.117,82				12.932,14	155.185,68
3/1080200/00010	KT Wasserversorgung BA 7	-63.246,71				-4.865,13	-58.381,58
3/1080200/00011	Wasserversorgung BA 8	34.951,36				1.839,55	33.111,81
3/1080200/00012	KT Wasserversorgung BA 8	-13.631,25				-717,43	-12.913,82
3/1080200/00013	Wasserversorgung BA 9	162.990,90				8.149,55	154.841,35
3/1080200/00014	KT Wasserversorgung BA 9	-63.566,36				-3.178,32	-60.388,04
3/1080200/00015	Wasserversorgung BA 10	54.599,93				2.275,00	52.324,93
3/1080200/00016	KT Wasserversorgung BA 10	-14.612,64				-608,86	-14.003,78
3/1080200/00017	Wasserversorgung BA 11	104.991,01				4.038,12	100.952,89
3/1080200/00018	KT Wasserversorgung BA 11	-40.380,06				-1.553,08	-38.826,98
3/1080200/00019	Wasserversorgung Sonstige Leitungen 2003	43.624,88				2.566,17	41.058,71
3/1080200/00020	Wasserversorgung Sonstige Leitungen 2004	42.204,58				2.344,70	39.859,88
3/1080200/00021	Wasserversorgung Sonstige Leitungen 2005	57.410,99				3.021,63	54.389,36
3/1080200/00022	Wasserversorgung Sonstige Leitungen 2006	50.000,16				2.500,01	47.500,15
3/1080200/00023	Wasserversorgung Sonstige Leitungen 2007	93.218,74				4.438,99	88.779,75
3/1080200/00024	Wasserversorgung Sonstige Leitungen 2008	69.364,52				3.152,93	66.211,59
3/1080200/00025	Wasserversorgung Sonstige Leitungen 2009	42.224,16				1.835,83	40.388,33
3/1080200/00026	Wasserversorgung Sonstige Leitungen 2010	96.713,14				4.029,71	92.683,43
3/1080200/00027	Wasserversorgung Sonstige Leitungen 2011	140.444,24				5.617,77	134.826,47
3/1080200/00028	Wasserversorgung Sonstige Leitungen 2012	129.988,71				4.999,57	124.989,14
3/1080200/00029	Wasserversorgung Sonstige Leitungen 2013	76.133,01				2.819,74	73.313,27
3/1080200/00030	Wasserversorgung Sonstige Leitungen 2014	92.456,15				3.302,01	89.154,14
3/1080200/00031	Wasserversorgung Sonstige Leitungen 2015	89.697,07				3.093,00	86.604,07
3/1080200/00032	Wasserversorgung Sonstige Leitungen 2016	267.587,43				8.919,58	258.667,85
3/1080200/00033	Wasserversorgung Sonstige Leitungen 2017	166.421,62				5.368,44	161.053,18
3/1080200/00036	Wasserversorgung Anschlusskosten 1987	-460,96				-460,96	
3/1080200/00037	Wasserversorgung Anschlusskosten 1988	-3.637,32				-1.818,66	-1.818,66
3/1080200/00038	Wasserversorgung Anschlusskosten 1989	-4.473,91				-1.491,30	-2.982,61
3/1080200/00039	Wasserversorgung Anschlusskosten 1990	-5.472,41				-1.368,10	-4.104,31
3/1080200/00040	Wasserversorgung Anschlusskosten 1991	-5.885,83				-1.177,17	-4.708,66

Rechnungsabschluss 2019

Marktgemeinde Hard

Nachweis zur Kassa-Umsatz-Rechnung und zur Vermögensaufstellung - Vermögensdetails

Konto	Bezeichnung	Stand am 01.01.2019	+ Zugang	+ Wertbericht.	- Abgang	- Wertbericht.	= Stand am 31.12.2019
3/1080200/00041	Wasserversorgung Anschlusskosten 1992	-6.505,85				-1.084,31	-5.421,54
3/1080200/00042	Wasserversorgung Anschlusskosten 1993	-5.921,12				-845,87	-5.075,25
3/1080200/00043	Wasserversorgung Anschlusskosten 1994	-32.343,51				-4.042,94	-28.300,57
3/1080200/00044	Wasserversorgung Anschlusskosten 1995	-24.708,74				-2.745,42	-21.963,32
3/1080200/00045	Wasserversorgung Anschlusskosten 1996	-26.564,69				-2.656,47	-23.908,22
3/1080200/00046	Wasserversorgung Anschlusskosten 1997	-7.683,14				-698,47	-6.984,67
3/1080200/00047	Wasserversorgung Anschlusskosten 1998	-16.124,62				-1.343,72	-14.780,90
3/1080200/00048	Wasserversorgung Anschlusskosten 1999	-17.595,78				-1.353,52	-16.242,26
3/1080200/00049	Wasserversorgung Anschlusskosten 2000	-10.293,30				-735,24	-9.558,06
3/1080200/00050	Wasserversorgung Anschlusskosten 2001	-23.541,90				-1.569,46	-21.972,44
3/1080200/00051	Wasserversorgung Anschlusskosten 2002	-50.677,36				-3.167,34	-47.510,02
3/1080200/00052	Wasserversorgung Anschlusskosten 2003	-50.880,95				-2.993,00	-47.887,95
3/1080200/00053	Wasserversorgung Anschlusskosten 2004	-59.279,86				-3.293,33	-55.986,53
3/1080200/00054	Wasserversorgung Anschlusskosten 2005	-179.196,08				-9.431,37	-169.764,71
3/1080200/00055	Wasserversorgung Anschlusskosten 2006	-48.954,35				-2.447,72	-46.506,63
3/1080200/00056	Wasserversorgung Anschlusskosten 2007	-33.995,06				-1.618,81	-32.376,25
3/1080200/00057	Wasserversorgung Anschlusskosten 2008	-97.100,87				-4.413,68	-92.687,19
3/1080200/00058	Wasserversorgung Anschlusskosten 2009	-23.493,15				-1.021,44	-22.471,71
3/1080200/00059	Wasserversorgung Anschlusskosten 2010	-42.666,74				-1.777,78	-40.888,96
3/1080200/00060	Wasserversorgung Anschlusskosten 2011	-97.496,47				-3.899,86	-93.596,61
3/1080200/00061	Wasserversorgung Anschlusskosten 2012	-50.374,35				-1.937,48	-48.436,87
3/1080200/00062	Wasserversorgung Anschlusskosten 2013	-60.720,54				-2.248,91	-58.471,63
3/1080200/00063	Wasserversorgung Anschlusskosten 2014	-112.750,48				-4.026,80	-108.723,68
3/1080200/00064	Wasserversorgung Anschlusskosten 2015	-99.272,12				-3.423,18	-95.848,94
3/1080200/00065	Wasserversorgung Anschlusskosten 2016	-75.875,82				-2.529,19	-73.346,63
3/1080200/00066	Wasserversorgung Anschlusskosten 2017	-121.070,55				-3.905,50	-117.165,05
3/1080200/00067	Wasserversorgung Anschlusskosten 2018	-187.899,41				-5.871,86	-182.027,55
3/1080200/00068	Wasserversorgung Sonstige Leitungen 2018	599.340,53				18.729,39	580.611,14
3/1080200/00069	Wasserversorgung Sonstige Leitungen 2019		181.162,62			1.292,28	179.870,34
3/1080200/00070	KT Wasserversorgung Sonstige Leitungen 2018				317.364,00	-5.118,77	-312.245,23
3/1080300/00001	Wasseranschlussgebühren 2019				95.066,71		-95.066,71
3/1080400/00001	Kanalisation BA 18 ABWPW Seestraße	530.957,14				30.340,41	500.616,73
3/1080400/00002	Kanalisation BA 20 SWPW 3+4 und RWPW Birkengraben	406.449,21				8.467,69	397.981,52
3/1080400/00003	BA 20 SWPW 3+4 Kosten 2018	6.524,89				266,32	6.258,57
3/1080460/00001	Kanalisation BA 4	333.916,49				47.702,36	286.214,13
3/1080460/00002	KT Kanalisation BA 4	-60.628,89				-8.661,27	-51.967,62
3/1080460/00003	Kanalisation BA 5	649.317,31				81.164,66	568.152,65
3/1080460/00004	KT Kanalisation BA 5	-98.471,00				-12.308,88	-86.162,12
3/1080460/00005	Kanalisation BA 6	1.006.799,02				59.223,47	947.575,55

Rechnungsabschluss 2019

Marktgemeinde Hard

Nachweis zur Kassa-Umsatz-Rechnung und zur Vermögensaufstellung - Vermögensdetails

Konto	Bezeichnung	Stand am 01.01.2019	+ Zugang	+ Wertbericht.	- Abgang	- Wertbericht.	= Stand am 31.12.2019
3/1080460/00006	KT Kanalisation BA 6	-205.253,48				-12.073,73	-193.179,75
3/1080460/00007	Kanalisation BA 7	629.886,63				31.494,33	598.392,30
3/1080460/00008	KT Kanalisation BA 7	-157.471,66				-7.873,58	-149.598,08
3/1080460/00009	Kanalisation BA 8	612.024,72				25.501,03	586.523,69
3/1080460/00010	KT Kanalisation BA 8	-157.290,36				-6.553,77	-150.736,59
3/1080460/00011	Kanalisation BA 9	492.893,93				19.715,76	473.178,17
3/1080460/00012	KT Kanalisation BA 9	-123.882,06				-4.955,28	-118.926,78
3/1080460/00013	Kanalisation BA 10	306.013,89		9.195,88	9.195,88	11.333,85	294.680,04
3/1080460/00014	KT Kanalisation BA 10	-61.202,78				-2.266,77	-58.936,01
3/1080460/00015	Kanalisation BA 11	124.164,62				4.281,54	119.883,08
3/1080460/00016	KT Kanalisation BA 11	-49.665,86				-1.712,62	-47.953,24
3/1080460/00017	Kanalisation BA 12	718.824,60		15.692,03	15.692,03	23.960,82	694.863,78
3/1080460/00018	KT Kanalisation BA 12	-143.764,87				-4.792,16	-138.972,71
3/1080460/00019	Kanalisation BA 13	188.886,40				5.902,70	182.983,70
3/1080460/00020	KT Kanalisation BA 13	-73.665,86				-2.302,06	-71.363,80
3/1080460/00021	Kanalisation BA 14	270.831,59		5.212,74	5.212,74	7.965,64	262.865,95
3/1080460/00022	KT Kanalisation BA 14	-54.166,32				-1.593,13	-52.573,19
3/1080460/00023	Kanalisation BA 15	182.141,48				4.922,74	177.218,74
3/1080460/00024	KT Kanalisation BA 15	-61.275,28				-1.656,09	-59.619,19
3/1080460/00025	Kanalisation BA 16	273.239,52				6.830,99	266.408,53
3/1080460/00026	KT Kanalisation BA 16	-82.535,90				-2.063,40	-80.472,50
3/1080460/00027	Kanalisation BA 17	80.774,41				1.946,37	78.828,04
3/1080460/00028	KT Kanalisation BA 17	-20.169,21				-486,01	-19.683,20
3/1080460/00029	Kanalisation BA 18 Kiese	1.010.035,99		9.005,00	9.005,00	22.955,36	987.080,63
3/1080460/00030	KT Kanalisation BA 18 Kiese	-290.214,06				-6.595,77	-283.618,29
3/1080460/00031	Kanalisation BA 18 Wiesele/Irisweg	133.157,05				3.026,30	130.130,75
3/1080460/00032	Kanalisation BA 19	550.314,10		2.116,00	2.116,00	12.229,20	538.084,90
3/1080460/00033	KT Kanalisation BA 19	-70.965,00				-1.577,00	-69.388,00
3/1080460/00034	Kanalisation BA 20 Druckleitung Erlachstr. + Rabenweg)	165.466,01	79.287,53	1.544,00	1.544,00	4.436,31	240.317,23
3/1080460/00035	Kanalisation BA 21 Kanalkataster	240.126,85	5.950,16			4.401,01	241.676,00
3/1080460/00036	KT Kanalisation BA 21 Kanalkataster	-24.047,23			33.443,15	-1.197,72	-56.292,66
3/1080460/00037	Kanalisation Anschlusskosten 1977	-63.066,50				-7.883,31	-55.183,19
3/1080460/00038	Kanalisation Anschlusskosten 1978	-56.336,89				-6.259,65	-50.077,24
3/1080460/00039	Kanalisation Anschlusskosten 1979	-23.510,72				-2.351,07	-21.159,65
3/1080460/00040	Kanalisation Anschlusskosten 1980	-79.696,99				-7.245,18	-72.451,81
3/1080460/00041	Kanalisation Anschlusskosten 1981	-38.424,49				-3.202,04	-35.222,45
3/1080460/00042	Kanalisation Anschlusskosten 1982	-43.050,86				-3.311,60	-39.739,26
3/1080460/00043	Kanalisation Anschlusskosten 1983	-56.812,79				-4.058,06	-52.754,73
3/1080460/00044	Kanalisation Anschlusskosten 1984	-18.844,12				-1.256,27	-17.587,85

Rechnungsabschluss 2019

Marktgemeinde Hard

Nachweis zur Kassa-Umsatz-Rechnung und zur Vermögensaufstellung - Vermögensdetails

Konto	Bezeichnung	Stand am 01.01.2019	+ Zugang	+ Wertbericht.	- Abgang	- Wertbericht.	= Stand am 31.12.2019
3/1080460/00045	Kanalisation Anschlusskosten 1985	-33.509,83				-2.094,36	-31.415,47
3/1080460/00046	Kanalisation Anschlusskosten 1986	-35.853,11				-2.109,01	-33.744,10
3/1080460/00047	Kanalisation Anschlusskosten 1987	-38.489,36				-2.138,30	-36.351,06
3/1080460/00048	Kanalisation Anschlusskosten 1988	-64.913,24				-3.416,49	-61.496,75
3/1080460/00049	Kanalisation Anschlusskosten 1989	-50.861,45				-2.543,07	-48.318,38
3/1080460/00050	Kanalisation Anschlusskosten 1990	-32.597,79				-1.552,28	-31.045,51
3/1080460/00051	Kanalisation Anschlusskosten 1991	-73.209,74				-3.327,72	-69.882,02
3/1080460/00052	Kanalisation Anschlusskosten 1992	-38.644,26				-1.680,19	-36.964,07
3/1080460/00053	Kanalisation Anschlusskosten 1993	-141.023,29				-5.875,97	-135.147,32
3/1080460/00054	Kanalisation Anschlusskosten 1994	-56.537,06				-2.261,48	-54.275,58
3/1080460/00055	Kanalisation Anschlusskosten 1995	-184.724,42				-7.104,79	-177.619,63
3/1080460/00056	Kanalisation Anschlusskosten 1996	-68.533,25				-2.538,27	-65.994,98
3/1080460/00057	Kanalisation Anschlusskosten 1997	-117.712,53				-4.204,02	-113.508,51
3/1080460/00058	Kanalisation Anschlusskosten 1998	-95.270,63				-3.285,19	-91.985,44
3/1080460/00059	Kanalisation Anschlusskosten 1999	-44.526,88				-1.484,23	-43.042,65
3/1080460/00060	Kanalisation Anschlusskosten 2000	-100.302,31				-3.235,56	-97.066,75
3/1080460/00061	Kanalisation Anschlusskosten 2001	-56.277,13				-1.758,66	-54.518,47
3/1080460/00062	Kanalisation Anschlusskosten 2002	-200.859,97				-6.086,67	-194.773,30
3/1080460/00063	Kanalisation Anschlusskosten 2003	-84.533,19				-2.486,27	-82.046,92
3/1080460/00064	Kanalisation Anschlusskosten 2004	-97.357,28				-2.781,64	-94.575,64
3/1080460/00065	Kanalisation Anschlusskosten 2005	-188.941,06				-5.248,36	-183.692,70
3/1080460/00066	Kanalisation Anschlusskosten 2006	-205.255,12				-5.547,44	-199.707,68
3/1080460/00067	Kanalisation Anschlusskosten 2007	-308.739,26				-8.124,72	-300.614,54
3/1080460/00068	Kanalisation Anschlusskosten 2008	-295.448,53				-7.575,60	-287.872,93
3/1080460/00069	Kanalisation Anschlusskosten 2009	-61.749,36				-1.543,73	-60.205,63
3/1080460/00070	Kanalisation Anschlusskosten 2010	-124.906,50				-3.046,50	-121.860,00
3/1080460/00071	Kanalisation Anschlusskosten 2011	-231.480,20				-5.511,43	-225.968,77
3/1080460/00072	Kanalisation Anschlusskosten 2012	-148.081,47				-3.443,76	-144.637,71
3/1080460/00073	Kanalisation Anschlusskosten 2013	-177.130,48				-4.025,69	-173.104,79
3/1080460/00074	Kanalisation Anschlusskosten 2014	-268.724,10				-5.971,65	-262.752,45
3/1080460/00075	Kanalisation Anschlusskosten 2015	-222.348,78				-4.833,67	-217.515,11
3/1080460/00076	Kanalisation Anschlusskosten 2016	-148.859,76				-3.167,23	-145.692,53
3/1080460/00077	Kanalisation Anschlusskosten 2017	-272.631,27				-5.679,82	-266.951,45
3/1080460/00078	Kanalisation Anschlusskosten 2018	-404.705,73				-8.259,30	-396.446,43
3/1080460/00079	BA 21 Kanalkataster Kosten 2018	88.692,05				1.791,76	86.900,29
3/1080460/00080	Neubau RW-Kanal Hafenstrasse 23 Kosten 2018	4.107,76				82,99	4.024,77
3/1080460/00081	Neubau Am Mühlebach Kosten 2018	11.839,67				239,19	11.600,48
3/1080460/00082	Kanalisation Bitzeweg Erneuerung 2019		17.580,00			177,58	17.402,42
3/1080460/00083	Kanalisation Sägewerkstrasse Erneuerung 2019		97.996,60			1.102,80	96.893,80

Rechnungsabschluss 2019
Nachweis zur Kassa-Umsatz-Rechnung und zur Vermögensaufstellung - Vermögensdetails

Konto	Bezeichnung	Stand am 01.01.2019	+ Zugang	+ Wertbericht.	- Abgang	- Wertbericht.	= Stand am 31.12.2019
3/1080460/00084	Kanalisation Kohlplatzstraße Erneuerung ab 2019		1.946,00			19,66	1.926,34
3/1080460/00085	KT Land Kanalisation BA 20				139.124,44		-139.124,44
3/1080500/00001	Kanalanschlussgebühren 2019				216.444,45		-216.444,45
Summe Betriebsrealitäten		15.727.547,54	387.807,91	49.905,03	851.347,78	1.321.254,45	13.992.658,25

Rechnungsabschluss 2019

Marktgemeinde Hard

Nachweis zur Kassa-Umsatz-Rechnung und zur Vermögensaufstellung - Vermögensdetails

Konto	Bezeichnung	Stand am	+ Zugang	+ Wertbericht.	- Abgang	- Wertbericht.	= Stand am
		01.01.2019					31.12.2019
4/2010100/00003	Einrichtung Rathaus 2010	1.090,10				1.090,10	
4/2010100/00004	Einrichtung Rathaus 2011	2.816,62				1.408,31	1.408,31
4/2010100/00005	Einrichtung Rathaus 2012	3.446,35				1.148,78	2.297,57
4/2010100/00006	Einrichtung Rathaus 2013	2.587,67				646,92	1.940,75
4/2010100/00007	Einrichtung Rathaus 2014	1.555,47				311,09	1.244,38
4/2010100/00008	Einrichtung Rathaus 2015	6.125,70				1.020,95	5.104,75
4/2010100/00009	Einrichtung Rathaus 2016	1.112,34				158,91	953,43
4/2010100/00010	Einrichtung Rathaus 2017	14.422,15				1.802,77	12.619,38
4/2010100/00015	Drehstuhl	234,69				117,35	117,34
4/2010100/00016	26 Schülerstühle	498,16				249,08	249,08
4/2010100/00017	19 Tische	1.302,20				651,10	651,10
4/2010100/00018	3 Lehrerschreibtische	219,53				109,77	109,76
4/2010100/00019	Möbel Vorschulklasse	194,21				97,11	97,10
4/2010100/00020	3 Holzschränke	1.058,40				352,80	705,60
4/2010100/00021	3 Stühle Frilly	162,00				54,00	108,00
4/2010100/00022	2 Stühle Frilly + 1 Tisch	270,00				90,00	180,00
4/2010100/00023	Schülertische u -stühle	3.139,16				627,83	2.511,33
4/2010100/00024	Schränkelement	771,46				154,29	617,17
4/2010100/00025	Sonnenschutz	125,00				25,00	100,00
4/2010100/00026	Drehstuhl	414,00				82,80	331,20
4/2010100/00027	Möbel	3.861,15				643,53	3.217,62
4/2010100/00028	Schulmöbel	1.412,60				201,80	1.210,80
4/2010100/00029	Tische u Stühle	5.377,24				672,16	4.705,08
4/2010100/00032	22 Schülertische	519,09				519,09	
4/2010100/00033	Geräteschrank	94,51				47,26	47,25
4/2010100/00034	PantoMove-Lupo, Drehstuhl	1.199,76				299,94	899,82
4/2010100/00035	Büro Direktor	234,96				234,96	
4/2010100/00036	Bildschirmtisch	113,54				113,54	
4/2010100/00037	3 Stehpulte	155,13				77,57	77,56
4/2010100/00038	22 Stühle, 8 Tische	1.180,61				393,54	787,07
4/2010100/00039	2 Regale	391,95				130,65	261,30
4/2010100/00040	13 Tische u 26 Stühle	1.795,40				448,85	1.346,55
4/2010100/00041	Schülertische u -stühle	5.789,47				1.157,89	4.631,58
4/2010100/00042	Schülertische u -stühle	7.699,33				1.283,22	6.416,11
4/2010100/00043	Garagenschrank	2.011,80				287,40	1.724,40
4/2010100/00044	Tische u Stühle	7.176,10				1.025,16	6.150,94
4/2010100/00045	Stahlregal	287,24				35,91	251,33
4/2010100/00046	Schulmöbel	11.961,84				1.495,23	10.466,61

Rechnungsabschluss 2019

Marktgemeinde Hard

Nachweis zur Kassa-Umsatz-Rechnung und zur Vermögensaufstellung - Vermögensdetails

Konto	Bezeichnung	Stand am 01.01.2019	+ Zugang	+ Wertbericht.	- Abgang	- Wertbericht.	= Stand am 31.12.2019
4/2010100/00047	Bücherregal	755,72				94,47	661,25
4/2010100/00048	Wickelanlage, Kindertisch etc	2.510,92				418,49	2.092,43
4/2010100/00049	Regal etc Wirke	5.484,50				783,50	4.701,00
4/2010100/00050	Sitzgruppe Hofsteig	2.485,00				355,00	2.130,00
4/2010100/00056	Holzkasten	70,00				35,00	35,00
4/2010100/00057	2 Unterschränke	610,94				76,37	534,57
4/2010100/00060	Schränke	1.152,67				164,67	988,00
4/2010100/00062	Garderobenschrank	283,00				141,50	141,50
4/2010100/00063	Regalschrank	1.171,67				234,33	937,34
4/2010100/00064	Bücherschrank	1.529,31				305,86	1.223,45
4/2010100/00066	Arbeitstisch	508,04				101,61	406,43
4/2010100/00067	Einrichtung Rathaus 2018	2.147,69				226,07	1.921,62
4/2010100/00068	Schränke und Tische 2018	1.911,50				212,39	1.699,11
4/2010100/00069	Loses Mobiliar	326.247,98				34.341,89	291.906,09
4/2010100/00070	Loses Mobiliar	266.930,17				28.097,91	238.832,26
4/2010100/00072	Höhenverstellbare Tische 2019		4.490,87			224,54	4.266,33
4/2010100/00073	Schrank fürs Archiv (Ikea)		1.741,00			174,10	1.566,90
4/2010100/00074	Schulmöbel 2019		13.646,91			682,35	12.964,56
4/2010100/00075	Fahrbarer Wickeltisch Anteil VS 55%		1.063,99			106,40	957,59
4/2010100/00076	Fahrbarer Wickeltisch Anteil MS 45 %		870,53			87,05	783,48
4/2020200/00001	Sonnensegel	124,80				31,20	93,60
4/2040100/00002	Löschgeräte Anschaffung 2015	1.964,90				1.964,90	
4/2040100/00003	KT Löschgeräte Anschaffung 2015	-1.217,36				-1.217,36	
4/2040100/00004	Löschgeräte Anschaffung 2017	10.895,80				3.631,93	7.263,87
4/2040100/00005	KT Löschgeräte Anschaffung 2017	-4.131,63				-1.377,21	-2.754,42
4/2040100/00006	Löschgeräte Anschaffung 2014	232,51				232,51	
4/2040100/00007	KT Löschgeräte Anschaffung 2014	-724,00				-724,00	
4/2040100/00008	Löschgeräte Anschaffung 2016	1.265,89				632,95	632,94
4/2040100/00009	KT Löschgeräte Anschaffung 2016	-1.468,13				-734,07	-734,06
4/2040100/00010	Löschgeräte Anschaffung 2018	17.305,94				3.845,76	13.460,18
4/2040100/00011	KT Löschgeräte Anschaffung 2018	-450,00				-100,00	-350,00
4/2040100/00012	Hochwasserschutz Anschaffungen 2018	900,00				200,00	700,00
4/2040100/00013	Feuerwehr Schwimmsauger		464,52			46,45	418,07
4/2040200/00001	Zutrittskontrolle Rathaus 2018	10.017,91				1.054,52	8.963,39
4/2040200/00002	Zutrittskontrolle Rathaus 2017	15.640,00				1.840,00	13.800,00
4/3010200/00001	Kubota STV 36 HD Schneepflug (B-361FT)	2.244,00				1.122,00	1.122,00
4/3010200/00002	Holder C-Trac 2.42 (B-156HO)	12.624,60				1.803,51	10.821,09
4/3010200/00016	Iveco Daily Kastenwagen (B 17 BHU)	11.430,89				1.632,98	9.797,91
4/3010200/00017	Holder C 245 (B-151EX)	6.080,11				6.080,11	

Rechnungsabschluss 2019

Marktgemeinde Hard

Nachweis zur Kassa-Umsatz-Rechnung und zur Vermögensaufstellung - Vermögensdetails

Konto	Bezeichnung	Stand am 01.01.2019	+ Zugang	+ Wertbericht.	- Abgang	- Wertbericht.	= Stand am 31.12.2019
4/3010200/00018	Iveco Daily 35S13 3-Seitenkipper (B 11NTD)	24.766,27				3.095,78	21.670,49
4/3010200/00019	Unimog 400m Kran (B-281GW)	25.950,00				5.190,00	20.760,00
4/3010200/00023	Fiat Doblo (B-667FM)	3.408,23				1.704,12	1.704,11
4/3010200/00025	Holder C 250 gebraucht	49.701,15				5.231,70	44.469,45
4/3010200/00026	LKW Kangoo für Malerei	12.093,95				1.273,05	10.820,90
4/3010200/00028	VW Caddy B-146IT		21.827,49			2.182,75	19.644,74
4/3010200/00029	Iveco 35 (B-158IT) Müllauto		49.288,43			4.928,84	44.359,59
4/3010200/00030	Radlader 312LT			2.500,00	2.500,00		
4/3010300/00001	MAN - DLK 23-12, Drehleiterkorb (B-DLK1)	89.315,17				29.771,72	59.543,45
4/3010300/00007	MAN TGM 13.280 4x4, Anhänger (B-126EI)	71.667,38				7.166,74	64.500,64
4/3010300/00009	MTFA Vito Mercedes		56.783,34			1.419,58	55.363,76
4/3010900/00001	E-Bikes 2018 Verwaltungspolizei	4.755,55				528,39	4.227,16
4/4010300/00003	EDV Ausstattung Anschaffung 2016	26.920,79				26.920,79	
4/4010300/00004	EDV Ausstattung Anschaffung 2017	23.901,29				11.950,65	11.950,64
4/4010300/00013	2 PC HP ProDesk 600	207,19				207,19	
4/4010300/00014	2 TFT Acer	73,33				73,33	
4/4010300/00015	HP Laserjet Enterprise M552dn	128,04				128,04	
4/4010300/00016	Beamer Epson EB-955WH	144,63				144,63	
4/4010300/00017	HP ProBook 650 G2	450,00				225,00	225,00
4/4010300/00020	EDV Ausstattung VS MwbG 2016	3.574,49				3.574,49	
4/4010300/00021	EDV Ausstattung VS MwbG 2017	2.699,21				1.349,61	1.349,60
4/4010300/00024	EDV Ausstattung MS Markt 2016	3.531,63				3.531,63	
4/4010300/00025	EDV Ausstattung MS Markt 2017	156,37				78,19	78,18
4/4010300/00028	EDV Ausstattung MS MwbG 2016	3.837,70				3.837,70	
4/4010300/00029	EDV Ausstattung MS MwbG 2017	4.775,21				2.387,61	2.387,60
4/4010300/00030	EDV Ausstattung Anschaffung 1. HJ 2018	10.610,36				3.536,79	7.073,57
4/4010300/00031	EDV Ausstattung Anschaffung 2. HJ 2018	72.585,59				20.738,74	51.846,85
4/4010300/00032	EDV Ausstattung Verwaltungspolizei 2018	7.392,34				2.464,11	4.928,23
4/4010300/00033	EDV Anschaffungen VS am See 1. HJ 2018	4.798,53				1.599,51	3.199,02
4/4010300/00034	EDV Anschaffungen VS am See 2. HJ 2018	67.324,31	-8.152,98			16.906,09	42.265,24
4/4010300/00035	KT EDV Anschaffungen VS am See 2. HJ 2018	-25.577,61				-7.307,89	-18.269,72
4/4010300/00036	EDV Anschaffungen MS am See 1. HJ 2018	4.580,41				1.308,69	3.271,72
4/4010300/00037	EDV Anschaffungen MS am See 2. HJ 2018	55.083,53				15.738,15	39.345,38
4/4010300/00038	KT EDV Anschaffungen MS am See 2. HJ 2018	-20.927,37				-5.979,25	-14.948,12
4/4010300/00039	EDV Ausstattung MS MwbG 1. HJ 2018	9.702,00				3.234,00	6.468,00
4/4010300/00040	EDV Ausstattung MS MwbG 2. HJ 2018	12.341,17				3.526,05	8.815,12
4/4010300/00041	KT EDV Ausstattung MS MwbG 2. HJ 2018	-8.346,57				-2.384,73	-5.961,84
4/4010300/00043	Brother MFC-L8690 CDW			782,71		195,68	587,03
4/4010300/00044	EDV Ausstattung Anschaffung 1. HJ. 2019 lt Liste EDV Abteilung		25.287,23			6.321,81	18.965,42

Rechnungsabschluss 2019

Marktgemeinde Hard

Nachweis zur Kassa-Umsatz-Rechnung und zur Vermögensaufstellung - Vermögensdetails

Konto	Bezeichnung	Stand am	+ Zugang	+ Wertbericht.	- Abgang	- Wertbericht.	= Stand am
		01.01.2019					31.12.2019
4/4010300/00045	EDV Ausstattung 2.HJ 2019 lt Liste EDV Abteilung		53.305,51			6.663,19	46.642,32
4/4010300/00046	EDV Ausstattung VS Mwbg 2019		8.526,05			1.065,76	7.460,29
4/4010300/00047	EDV Ausstattung MS Mwbg 1. HJ 2019		893,52			223,38	670,14
4/4010300/00048	EDV Anschaffung MS Mwbg 2. HJ 2019		10.331,56			1.291,45	9.040,11
4/4010300/00049	EDV Anschaffungen MS am See 1.HJ.2019		11.842,93			2.960,73	8.882,20
4/4010300/00050	EDV Anschaffung MS am See 2.HJ.2019		3.033,97			379,25	2.654,72
4/4060100/00001	Trocknungsgerät	679,50				75,50	604,00
4/4060200/00012	Salzförderband	814,32				271,44	542,88
4/4060200/00013	Feuchtsalz-Streuausomat	7.048,94				2.349,65	4.699,29
4/4060200/00014	Feuchtsalz-Streuausomat	7.709,86				1.927,47	5.782,39
4/4060200/00015	Schneepflugplatte	2.280,00				456,00	1.824,00
4/4060200/00016	Unimog Salzstreuer Gmeiner	10.244,32				1.463,47	8.780,85
4/4060200/00017	Aufbaustreuer Duplex	10.905,19				1.557,88	9.347,31
4/4060200/00018	Rauch Streuer SA 250	1.512,00				216,00	1.296,00
4/4060200/00019	2 Blasgeräte Stihl BGA 100 m Akkus u Ladestation	2.970,68				424,38	2.546,30
4/4060200/00020	2 Akku-Sensen FSA 90R m Akku-Bag u Ladegerät	1.707,32				243,90	1.463,42
4/4060200/00021	Kreiselpumpe für Soletank	1.860,11				232,51	1.627,60
4/4060200/00022	Kugelman Streuer D 301	10.080,00				1.260,00	8.820,00
4/4060200/00023	Salzstreuer Kugelman für Holder C250		7.500,00			375,00	7.125,00
4/4060200/00024	Schneepflug für Holder C250		3.995,00			199,75	3.795,25
4/4060200/00025	Schneefräse für Holder C250		14.400,00			720,00	13.680,00
4/4070100/00011	Safetymulcher SM 155	445,00				445,00	
4/4070100/00012	Motorhandrasenmäher	499,80				249,90	249,90
4/4070100/00013	1 Motorsense Stihl FS460C	278,89				92,96	185,93
4/4070100/00014	AS-Mäher	875,31				291,77	583,54
4/4070100/00015	1 Motorsense Stihl FR450	282,82				94,27	188,55
4/4070100/00016	Baumsäge	234,81				58,70	176,11
4/4070100/00017	GMR Sichelmäherwerk	1.876,29				375,26	1.501,03
4/4070100/00018	Mähmaschine gebr	1.819,20				303,20	1.516,00
4/4070100/00019	1 Motorsense Stihl FR 460TC	788,90				112,70	676,20
4/4070100/00020	Rückentrag Akku AR 3000, Trimmer etc	1.092,45				156,06	936,39
4/4070100/00021	1 Motorsense Stihl FSA 90R	212,39				30,34	182,05
4/4070100/00022	1 Laubsauger Stihl	385,61				48,20	337,41
4/4070100/00023	AS Mäher	2.112,00				264,00	1.848,00
4/4080100/00001	1 Schulhobelbank	1.411,68				470,56	941,12
4/4080100/00002	Bohrmaschine, Dekupiersäge	432,78				108,20	324,58
4/4080100/00004	1 Schleifmaschine Tormek T7	52,33				52,33	
4/4080100/00006	6 Diagonalhobelbänke	828,51				828,51	
4/4080100/00007	Druckpresse	177,44				88,72	88,72

Rechnungsabschluss 2019

Marktgemeinde Hard

Nachweis zur Kassa-Umsatz-Rechnung und zur Vermögensaufstellung - Vermögensdetails

Konto	Bezeichnung	Stand am	+ Zugang	+ Wertbericht.	- Abgang	- Wertbericht.	= Stand am
		01.01.2019					31.12.2019
4/4080100/00008	2 Betonschalungsplatten, Holz	257,28				64,32	192,96
4/4080100/00009	Drehchselbank	1.142,00				228,40	913,60
4/4080100/00010	Holzbandsägeblätter	271,26				45,21	226,05
4/4080100/00015	Motorsäge	44,24				44,24	
4/4080100/00016	Winkelschleifer	39,87				39,87	
4/4080100/00017	Traktor Kubota m Schneefräse	5.580,31				2.790,16	2.790,15
4/4080100/00018	Gesipa Blindnietzange	147,55				73,78	73,77
4/4080100/00019	Schweißinverter	129,88				64,94	64,94
4/4080100/00020	Hitachi Akkubohrhammer 36 V	204,78				68,26	136,52
4/4080100/00021	Hochdruckreiniger	447,59				111,90	335,69
4/4080100/00022	Kettensäge	170,90				42,73	128,17
4/4080100/00023	Heißdampfzerzeuger inkl. Unkrautvernichter UKBF	6.261,73				1.565,43	4.696,30
4/4080100/00024	Einsteckwerkzeuge	246,73				61,68	185,05
4/4080100/00025	Sägenkette	332,30				66,46	265,84
4/4080100/00026	Brielmaier Motormäher	13.602,02				2.720,40	10.881,62
4/4080100/00027	Akkubohrschrauber	577,47				115,49	461,98
4/4080100/00028	Akkuwinkelschleifer	134,03				26,81	107,22
4/4080100/00029	Fugenschneider	959,81				159,97	799,84
4/4080100/00030	Tandemvibrationswalze	2.773,89				462,32	2.311,57
4/4080100/00031	2 Kraftwellen	560,00				80,00	480,00
4/4080100/00032	Kompressor	3.240,63				462,95	2.777,68
4/4080100/00033	Formatkreissäge, Alois Florian	1.708,63				179,86	1.528,77
4/4080100/00034	Motorflex	795,22				83,71	711,51
4/4080100/00035	Blasgerät Stihl BR 700	605,23				63,71	541,52
4/4080100/00036	Blasgerät Stihl BR 700	605,23				63,71	541,52
4/4211300/00001	VS-M.Burg, Einrichtungsgegenstände	437,02	-437,02				
4/4211300/00002	VS-M.Burg EDV	-437,02	437,02				
4/5030100/00001	Bücherwagen Vari R	523,04				36,07	486,97
4/5030200/00001	Treppenraupe	4.883,23				542,58	4.340,65
4/5040100/00003	Reinigungsgeräte	13.035,59				1.738,08	11.297,51
4/5040100/00004	Reinigungsgeräte	15.932,38				2.124,32	13.808,06
4/5040300/00001	10 Kinder-Leichtturnmatten	203,89				203,89	
4/5040300/00003	Erstausstattung Montessori	155,55				155,55	
4/5040300/00004	Spielgeräte	821,29				205,32	615,97
4/5040300/00005	Resusci Modular Anne Torso	319,68				79,92	239,76
4/5040300/00006	Transportwagen Matten	179,54				44,89	134,65
4/5040300/00007	Niedersprungmatte	338,69				84,67	254,02
4/5040300/00008	Trainingsgerät Laerdal	264,60				52,92	211,68
4/5040300/00009	Sprungbrett u Badmintonpaket	269,50				53,90	215,60

Rechnungsabschluss 2019

Marktgemeinde Hard

Nachweis zur Kassa-Umsatz-Rechnung und zur Vermögensaufstellung - Vermögensdetails

Konto	Bezeichnung	Stand am 01.01.2019	+ Zugang	+ Wertbericht.	- Abgang	- Wertbericht.	= Stand am 31.12.2019
4/5040300/00010	Turnmatte superleicht	1.035,98				207,20	828,78
4/5040300/00011	Minitrampolin	559,20				69,90	489,30
4/5040300/00012	Musikinstrumente	243,23				243,23	
4/5040300/00013	1 Kawai Stagepiano	134,20				134,20	
4/5040300/00014	Piano	992,50				496,25	496,25
4/5040300/00015	3 Sprungkästen	273,69				273,69	
4/5040300/00016	10 Leichtmatten	159,99				159,99	
4/5040300/00017	Sprungkasten Lotrecht	160,16				80,08	80,08
4/5040300/00018	15 Leichtmatten	754,45				251,48	502,97
4/5040300/00019	1 Deckelteil f Sprungkasten	88,55				29,52	59,03
4/5040300/00020	4 Yamaha Pianocraft	871,50				174,30	697,20
4/5040300/00021	Krippenwagen	771,03				154,21	616,82
4/5040300/00022	Krippenwagen	929,28				154,88	774,40
4/5040300/00023	Spielzeug	221,66				31,67	189,99
4/5040300/00024	Krippenwagen	460,48				65,78	394,70
4/5040300/00028	Werkbank	46,66				46,66	
4/5040300/00029	Rollenrutschbahn	115,17				57,59	57,58
4/5040300/00030	Mehrkindschaukel	111,25				37,08	74,17
4/5040300/00031	Spielteppich	253,75				50,75	203,00
4/5040300/00032	Wippsitz, Infotafeln, Teppiche	512,23				102,45	409,78
4/5040300/00034	Div Spielgeräte Schmiderer u Schendl	1.208,74				201,46	1.007,28
4/5040300/00035	Gartenhaus gebraucht	900,00				150,00	750,00
4/5040300/00036	Schneidezeichen	541,84				77,41	464,43
4/5040300/00038	Spielgerätehaus	235,61				235,61	
4/5040300/00039	Wasserstraßensystem	162,45				40,61	121,84
4/5040300/00040	Spielturm	892,69				892,69	
4/5040300/00041	Sprungkasten Sportbau Walse	2.074,27				218,34	1.855,93
4/5040300/00042	Wandklavier, -bank, Wolfger	1.350,00				150,00	1.200,00
4/5040300/00043	Flügel "Kawai"	2.850,00				300,00	2.550,00
4/5040300/00044	Krippentrennwände	1.181,10				131,23	1.049,87
4/5040300/00045	T-Schienen für Turnsaal, Deckenverstärkung	2.787,26	-2.300,00			51,29	435,97
4/5040300/00046	Küchenblock Romy		737,49			73,75	663,74
4/5040300/00047	Turnsaal Grundausstattung		570,01			57,00	513,01
4/5040300/00048	Traktor Bulldog		1.124,17			56,21	1.067,96
4/5050100/00001	Radarboxen 5 Stk	86.992,54				9.665,84	77.326,70
4/5060100/00001	2 Fotoapparate	216,66				216,66	
4/5060100/00002	Videoanlage Tiefgarage Wirke	664,21				332,11	332,10
4/5060100/00003	Videoüberwachungsanlage Parkplatz Zollhafen		18.873,42			1.572,79	17.300,63
4/5060200/00004	Verstärker	118,00				118,00	

Rechnungsabschluss 2019

Marktgemeinde Hard

Nachweis zur Kassa-Umsatz-Rechnung und zur Vermögensaufstellung - Vermögensdetails

Konto	Bezeichnung	Stand am 01.01.2019	+ Zugang	+ Wertbericht.	- Abgang	- Wertbericht.	= Stand am 31.12.2019
4/5060200/00005	Sony TV DVB-T2		1.500,00			150,00	1.350,00
4/5080200/00002	3 Nähmaschinen	2.160,00				270,00	1.890,00
4/5080200/00003	Küchenutensilien	880,00				220,00	660,00
4/5080200/00004	4 Nähmaschinen	420,00				70,00	350,00
4/5080200/00005	Waschmaschine Miele PG 8055 U	2.584,80				430,80	2.154,00
4/5080200/00006	Nähmaschine	842,39				105,30	737,09
4/5080200/00007	Nilfisk SC351	2.448,33				306,04	2.142,29
4/5080200/00010	Staubsauger etc	44,33				44,33	
4/5080200/00011	Bernina Nähmaschinen	1.350,00				150,00	1.200,00
4/5080200/00012	Küchengeräte Anschaffungen 2. HJ 2018	6.906,22				726,97	6.179,25
4/5080200/00013	Kaffeemaschine Jura WE 6		970,00			48,50	921,50
4/5080200/00014	Küchenmaschine Jura		970,00			48,50	921,50
4/5090400/00001	Parkraum Wirke	91.617,22				13.088,17	78.529,05
4/5090400/00002	Strom Aufhafen	688,48				86,06	602,42
4/5090400/00003	Trafersen, Scheinwerfer, Licht	3.440,25				764,50	2.675,75
4/5090400/00004	Trafersen, Scheinwerfer, Licht	2.841,75				631,50	2.210,25
4/5090400/00005	19 Stk Parkscheinautomaten inkl Unterkonstruktionen und Stromztl	161.904,22				17.042,55	144.861,67
4/8010200/00001	Schulbücher Erstaussattung	4.334,04				963,12	3.370,92
4/9010100/00001	Zirkuszelt		43.944,54			8.400,95	35.543,59
4/9510200/00001	Fischereirecht 1, Reviernr. 202 (Bodensee)	13.600,00					13.600,00
4/9530100/00001	Allplan Linear Lizenz	2.490,33				830,11	1.660,22
4/9530100/00002	EDV Software Verwaltungspolizei 2018	9.693,00				3.231,00	6.462,00
4/9530100/00004	TeamViewer	104,88				104,88	
4/9530100/00005	OpenScape Office V3 LX/MX Lizenz myPortal Outlook Integration	182,47				182,47	
4/9530100/00006	Microsoft Access 2013 32/64 / Deutsch	111,75				111,75	
4/9530100/00007	Cluster - WinSvrDataCtr 2012R2 Gov 2Proc Lizenz Open License	708,75				708,75	
4/9530100/00008	1x Adobe Acrobat DC 2015 Standard	141,75				94,50	47,25
4/9530100/00010	AUER Success.7	2.164,05				865,62	1.298,43
4/9530100/00011	baramundi MSW für 140 Clients	7.927,79				3.171,12	4.756,67
4/9530100/00012	baramundi MDM für 60 Clients	1.972,56				563,59	1.408,97
4/9530100/00014	20x OpenScape Business IP User 3y SSP	1.155,00				330,00	825,00
4/9530100/00015	HR360 TIME Software, bis 150 MA	2.085,02				2.085,02	
4/9530100/00016	1x AutoOCR PDF/A	2.016,00				576,00	1.440,00
4/9530100/00017	8x Boardmaker Win v.6	1.873,20				535,20	1.338,00
4/9530100/00018	Sokrates Lizenz für alle Schulen	1.842,00				736,80	1.105,20
4/9530100/00019	KT Sokrates Lizenz für alle Schulen	-486,89				-194,76	-292,13
Summe Verwaltungsmobilien		1.921.264,57	348.312,21	2.500,00	2.500,00	401.172,68	1.868.404,10

Rechnungsabschluss 2019

Nachweis zur Kassa-Umsatz-Rechnung und zur Vermögensaufstellung - Vermögensdetails

Konto	Bezeichnung	Stand am 01.01.2019	+ Zugang	+ Wertbericht.	- Abgang	- Wertbericht.	= Stand am 31.12.2019
5/1090600/00004	Abfallcontainer 2012	6,73				6,73	
5/1090600/00005	Abfallcontainer 2013	63,75				31,88	31,87
5/1090600/00006	Abfallcontainer 2014	2.464,27				821,42	1.642,85
5/1090600/00007	Abfallcontainer 2015	61.433,14				15.358,29	46.074,85
5/1090600/00008	Abfallcontainer 2016	9.159,94				1.831,99	7.327,95
5/1090600/00009	Abfallcontainer 2017	14.018,29				2.336,38	11.681,91
5/1090600/00010	Abfallcontainer 2018	5.182,27				690,97	4.491,30
5/1090600/00011	Abfallcontainer 2019		7.469,80			442,69	7.027,11
5/2010100/00003	Möbel 2010	1.690,29				1.690,29	
5/2010100/00004	Möbel 2011	3.127,48				3.127,48	
5/2010100/00005	Möbel 2012	627,40				627,40	
5/2010100/00006	Möbel 2013	4.303,05				4.303,05	
5/2010100/00007	Möbel 2014	2.085,40				2.085,40	
5/2010100/00008	Möbel 2015	5.946,34				5.946,34	
5/2010100/00009	Möbel 2016	5.514,96				5.514,96	
5/2010100/00010	Möbel 2017	8.977,30				8.977,30	
5/3010900/00001	Fahrräder 2015	932,88				932,88	
5/4010300/00007	Arbeitsplatzausstattung PC 2016	199,50				199,50	
5/4010300/00008	Arbeitsplatzausstattung PC 2017	4.269,77				4.269,77	
5/4070100/00002	landwirtschaftl Maschinen 2013	166,00				166,00	
5/4080100/00003	Schmidts, WHM-Bohrer	18,16				18,16	
5/4080100/00004	VEG, Anhänger gebr	89,70				89,70	
5/4080100/00005	Hilti, Kombihammer, Meissel	161,72				161,72	
5/4080100/00006	ÖAG, Rohrhalteklemme	155,59				77,80	77,79
5/4080100/00007	Schmidts, Motorsäge MS 260	51,83				25,92	25,91
5/4080100/00008	Bilfit, Leitungsabhorchgerät	186,00				46,50	139,50
5/4080100/00009	Löschnigg, Trennschleifer	354,00				88,50	265,50
5/4080100/00010	Hilti, Akku-Säbelsäge	424,14				106,04	318,10
5/4080100/00011	Hilti, Hammerbohrer	70,90				17,73	53,17
5/4080100/00012	Ebner Friedrich, Widos 4400	3.721,21				744,24	2.976,97
5/4080100/00013	Hilti, Akku-Hammerbohrer	979,51				195,90	783,61
5/4080100/00014	Haberkorn, Sicherheitsausrüstung	276,06				55,21	220,85
5/4080100/00015	Rudhardt u Gasser, Trinkwasseranschl Tennishalle	205,77				41,15	164,62
5/4080100/00016	Huppenkothen, Fugenschneider	3.302,40				550,40	2.752,00
5/4080100/00017	Huppenkothen, Fugenschneider	2.386,00				397,67	1.988,33
5/4080100/00018	Schenk, Hochleistungstrennscheiben	396,96				66,16	330,80
5/4080100/00019	Haberkorn, Sicherheitsausrüstung	415,00				69,17	345,83
5/4080100/00020	Losser Bau, Stromaggregat gebr	1.800,00				300,00	1.500,00

Rechnungsabschluss 2019

Marktgemeinde Hard

Nachweis zur Kassa-Umsatz-Rechnung und zur Vermögensaufstellung - Vermögensdetails

Konto	Bezeichnung	Stand am	+ Zugang	+ Wertbericht.	- Abgang	- Wertbericht.	= Stand am
		01.01.2019					31.12.2019
5/4080100/00021	ÖAG, Schweißgerät	2.298,10				328,30	1.969,80
5/4080100/00022	Löschnigg, Stromerzeuger etc	2.599,90				371,41	2.228,49
5/4080100/00023	Schmidts, Offiziersmesser, Werkzeugkoffer	158,30				19,79	138,51
5/4080100/00024	Kiechel&Hagleitner, Schwimmerschalter	152,48				19,06	133,42
5/4080100/00025	Hilti, Akku Bohrschrauber	636,28				79,54	556,74
5/4080100/00026	ÖAG AG, Rohrschaber	957,40				119,68	837,72
5/4080100/00027	ÖAG AG, Rohrabschneider	483,45				60,43	423,02
5/4080100/00032	Haberkorn, Auffanggurte	31,89				31,89	
5/4080100/00033	Spechtenhauser, 1 Gas-Alert-Micro 5 IR	185,50				185,50	
5/4080100/00034	Schmidts, Polierschleifer etc	54,95				54,95	
5/4080100/00035	Kiechel u Hagleitner, Tauchpumpe	42,84				42,84	
5/4080100/00036	Löschnigg, Steckschlüsselsatz	58,94				19,65	39,29
5/4080100/00037	Xylem, Laufrad u Verschleißring	160,01				53,34	106,67
5/4080100/00038	Huppenkothen, Tandemvibrationswalze	2.386,00				397,67	1.988,33
5/4080100/00039	Losser Bau	1.800,00				300,00	1.500,00
5/4080100/00040	Schmidts, Werkzeug	109,43				13,68	95,75
5/4080100/00041	Mess-Schleuse, Rohrnetzuntersuchung	1.406,00				148,00	1.258,00
5/5055100/00003	Heimausstattung/Medizinische 2010	788,42				788,42	
5/5055100/00004	Heimausstattung/Medizinische 2011	1.516,59				1.516,59	
5/5055100/00005	Heimausstattung/Medizinische 2012	2.648,51				2.648,51	
5/5055100/00006	Heimausstattung/Medizinische 2014	15.917,07				15.917,07	
5/5055100/00007	Heimausstattung/Medizinische 2015	6.602,11				6.602,11	
5/5055100/00008	Heimausstattung/Medizinische 2016	1.912,82				1.912,82	
5/5055100/00009	Heimausstattung/Medizinische 2017	2.330,12				2.330,12	
5/5055100/00010	Heimausstattung/Medizinische 2018 Seniorenwohngruppe	3.833,57				3.833,57	
5/5055100/00011	Heimausstattung/Medizinische 1.HJ 2018 Allgemein	7.068,60				7.068,60	
5/5055100/00012	Heimausstattung/Medizinische 2.HJ 2018 Allgemein	7.162,53				7.162,53	
5/5055100/00013	Heimausstattung/Medizinische 2019			2.689,17		2.689,17	
5/5060100/00001	Schachtzoomkamera		16.524,17			1.377,01	15.147,16
5/5060200/00004	Audio + Videogeräte 2015	118,80				118,80	
5/5060200/00005	Audio + Videogeräte 2016	132,00				132,00	
5/5080200/00003	Küchen- Haushaltsgeräte 2010	1.068,67				1.068,67	
5/5080200/00004	Küchen- Haushaltsgeräte 2011	1.541,81				1.541,81	
5/5080200/00005	Küchen- Haushaltsgeräte 2012	2.507,74				2.507,74	
5/5080200/00006	Küchen- Haushaltsgeräte 2013	2.120,96				2.120,96	
5/5080200/00007	Küchen- Haushaltsgeräte 2014	1.505,31				1.505,31	
5/5080200/00008	Küchen- Haushaltsgeräte 2015	2.378,97				2.378,97	
5/5080200/00009	Küchen- Haushaltsgeräte 2016	3.748,24				3.748,24	

Rechnungsabschluss 2019
Nachweis zur Kassa-Umsatz-Rechnung und zur Vermögensaufstellung - Vermögensdetails

Konto	Bezeichnung	Stand am	+ Zugang	+ Wertbericht.	- Abgang	- Wertbericht.	= Stand am
		01.01.2019					31.12.2019
5/5080200/00010	Geschirrspüler für Tagesbetreuung	450,00				450,00	
	Summe Betriebsmobilen	224.038,02	26.683,14	0,00	0,00	134.077,44	116.643,72
6/6790000/00001	Nutzbare Rechte	703.370,00				703.370,00	
6/6890000/00001	Polytechnische Schule Bregenz	490.561,76				490.561,76	
6/6892000/00001	Linksseitige Achwuhr Konkurrenz	191.632,70				191.632,70	
6/6898000/00001	Wasserverband Hofsteig	6.931.285,58	59.883,92			6.991.169,50	
6/9990080/00001	Harder Sport- und Freizeitanlagen Betriebs GesmbH	83.600,00					83.600,00
6/9990080/00002	Marktgemeinde Hard Vermögensverwaltungs GmbH	17.500,00					17.500,00
6/9990080/00003	Marktgemeinde Hard Vermögensverwaltungs GmbH & Co KG	324.300,00	170.672,50				494.972,50
6/9990080/00004	Photovoltaik-Anlage Hard Betriebs GmbH	473.000,00	1.383,90				474.383,90
6/9990080/00005	Projekt- und Strukturentwicklungsgenossenschaft Hard eGen	652.500,00	-21.000,00				631.500,00
6/9990080/00006	Hohentwiel Schifffahrtsgesellschaft m.b.H.	27.380,00					27.380,00
6/9990081/00001	Nahwärme Hard GmbH	81.250,00	8.750,00				90.000,00
6/9990082/00001	Vorarberger gemeinnützige Wohnungsbau- und Siedlungsgesellsc	142.449,99					142.449,99
6/9990082/00002	Sennerei HARD registrierte Genossenschaft mit beschränkter Haft	87,21					87,21
6/9990082/00003	Vorarberger Kommunale Energieforderplattform eGen	19.320,00					19.320,00
6/9990082/00004	Gemeindeinformatik GmbH	2.386,65					2.386,65
6/9990085/00001	Festgeldkonto für Beamtenpension	1.300.000,00			660.000,00		640.000,00
	Summe Wertpapiere und Beteiligungen	11.440.623,89	219.690,32	0,00	660.000,00	8.376.733,96	2.623.580,25

Rechnungsabschluss 2019

Marktgemeinde Hard

Nachweis zur Kassa-Umsatz-Rechnung und zur Vermögensaufstellung - Vermögensdetails

Konto	Bezeichnung	Stand am 01.01.2019	+ Zugang	+ Wertbericht.	- Abgang	- Wertbericht.	= Stand am 31.12.2019
7/7000030/00001	Geh.V. E-Bike 2017/2215/46,15	1.384,30			553,80		830,50
7/7000060/00001	Geh.V. E-Bike 2017/2175/45,31	1.359,42			1.359,42		
7/7000140/00001	Geh.V. E-Bike 2017/2034/42,38	1.271,16			508,56		762,60
7/7000170/00001	Geh.V. 2019/594/12,38		594,00		111,42		482,58
7/7000190/00001	Geh.V. E-Bike 2017/3680/76,67	2.299,94			920,04		1.379,90
7/7000240/00001	Geh.V. 2019/704,40/14,68		704,40		132,12		572,28
7/7000250/00001	Geh.V. E-Bike 2017/3027/63,06 + 2019/465/9,69	1.891,92	465,00		843,93		1.512,99
7/7000680/00001	Geh.V. E-Bike 2017/1996/41,58	1.247,56			498,96		748,60
7/7000910/00001	Geh.V. E-Bike 2017/3380/70,42	2.112,44			2.112,44		
7/7001020/00001	Geh.V. E-Bike 2017/2790/58,13	1.743,66			1.743,66		
7/7001040/00001	Geh.V. E-Bike 2017/1870/38,96	1.168,72			1.168,72		
7/7001540/00001	Geh.V. E-Bike 2017/1845/38,44	1.153,08			1.153,08		
7/7001620/00001	Geh.V. E-Bike 2017/2704/56,33	1.690,06			675,96		1.014,10
7/7001650/00001	Geh.V. E-Bike 2019/3832/79,83		3.832,00		718,47		3.113,53
7/7003400/00001	Geh.V. E-Bike 2017/1959/40,81	1.224,42			489,72		734,70
7/7004140/00001	Geh.V. E-Bike 2017/2377/49,52	1.485,64			1.485,64		
7/7006290/00001	Geh.V. E-Bike 2017/2047/42,65	1.279,30			1.279,30		
7/7010290/00001	Geh.V. E-Bike 2017/2417/50,35	1.510,70			1.510,70		
7/7010370/00001	Geh.V. E-Bike 2017/2450/51,04	1.531,28			1.531,28		
7/7010460/00001	Geh.V. E-Bike 2017/2447/50,98	1.529,36			1.529,36		
7/7010650/00001	Geh.V. E-Bike 2017/1999/41,65	1.249,30			1.249,30		
7/7011170/00001	Geh.V. E-Bike 2017/2190/45,63	1.368,66			1.368,66		
7/7011220/00001	Geh.V. E-Bike 2017/2430,98/50,65	1.519,28			607,80		911,48
7/7011350/00001	Geh.V.E.-Bike 2019/2772/57,75		2.772,00		519,75		2.252,25
7/7011670/00001	Geh.V. E-Bike 2017/2462/51,29	1.538,78			615,48		923,30
7/7011770/00001	Geh.V. E-Bike 2017/1937/40,35	1.210,70			484,20		726,50
7/7011910/00001	Geh.V. E-bike 2019/2340/48,75		2.340,00		438,75		1.901,25
7/7011930/00001	Geh. V. E-Bike 2017/1470/30,63	918,66			367,56		551,10
7/7012250/00001	Geh.V. E-Bike 2017/1845/38,44	1.153,08			461,28		691,80
7/7013040/00001	Geh.V. E-Bike 2019/2221/185,08		2.221,00		462,70		1.758,30
7/7013070/00001	Geh.V. E-Bike 2017/2285/47,60	1.428,20			571,20		857,00
7/7013140/00001	Geh.V. E-Bike 2019/725/15,10		725,00		135,90		589,10
7/7013250/00001	Geh.V. 2016/1500/31,25	718,75			156,25		562,50
7/7013260/00001	Geh.V. E-Bike 2017/2109/43,94	1.318,08			527,28		790,80
7/7013370/00001	Geh.V. E-Bike 2017/1968/41	1.230,00			492,00		738,00
7/7013440/00001	Geh.V. E-Bike 2017/2219/46,23	1.386,86			554,76		832,10
7/7013520/00001	Geh.V. E-Bike 2017/2395/49,90	1.496,80			598,80		898,00
7/7013530/00001	Geh.V. E-Bike 2017/2025/42,19	1.559,67			1.559,67		

Rechnungsabschluss 2019
Nachweis zur Kassa-Umsatz-Rechnung und zur Vermögensaufstellung - Vermögensdetails

Konto	Bezeichnung	Stand am	+ Zugang	+ Wertbericht.	- Abgang	- Wertbericht.	= Stand am
		01.01.2019					31.12.2019
7/7013550/00001	Geh.V. E-Bike 2017/2252/46,92	1.407,44			563,04		844,40
7/7013590/00001	Geh.V. E-Bike 2017/2461/51,27	1.538,14			512,70		1.025,44
7/7013610/00001	Geh.V. E-Bike 2017/1959/40,81	1.224,42			1.224,42		
7/7013670/00001	Geh.V. E-bike 2019/2533/52,77		2.533,00		474,93		2.058,07
7/7013720/00001	Geh.V. E-Bike 2017/2200/45,83	1.375,06			1.375,06		
7/7013950/00001	Geh.V. E-bike 2019/636/13,25		636,00		119,25		516,75
7/7014050/00001	Geh.V. E-bike 2019/2422/50,46		2.422,00		454,14		1.967,86
7/7014100/00001	Geh.V. E-Bike 2019/2533,3/52,78		2.533,30		475,02		2.058,28
7/7014150/00001	Geh.V. E-Bike 2019/2675/55,73		2.675,00		501,57		2.173,43
7/7014270/00001	Geh.V. 2019/1200/100,00		1.200,00				1.200,00
7/7014420/00001	Geh.V. E-Bike 2019/2287/47,65		2.287,00		428,85		1.858,15
7/7014680/00001	Geh.V. E-bike 2019/2736/57		2.736,00		513,00		2.223,00
Summe Gegebene Darlehen		49.524,84	30.675,70	0,00	38.139,90	0,00	42.060,64
Gesamtsumme		107.878.146,97	4.619.868,02	8.410.165,80	11.534.225,17	12.390.853,57	96.983.102,05

Vermögensaufstellung zum 31.12.2019 des marktbestimmenden Betriebes Wasserversorgung

AKTIVA	<u>am Beginn des Haushaltsjahres</u>	<u>am Ende des Haushaltsjahres</u>
I.) Anlagen		
a.) Grundstücke, Wasserbauten, Gebäude	1.388.288,91	1.120.421,28
b.) Maschinen und maschinelle Anlagen, Werkzeuge, Betriebs- und Geschäftsausst.	53.045,09	41.952,79
Summe Aktiva	1.441.334,00	1.162.374,07
PASSIVA		
V.) Aufgenommene Darlehen lt. Schuldennachweis	1.085.675,14	1.468.704,07
X.) Reinvermögen	355.658,86	-306.330,00
Summe Passiva	1.441.334,00	1.162.374,07

Details zu I.) a.)		Stand zu Be- ginn d. Jahres	SOLL		HABEN		Stand am Ende d. Jahres
Kontonr.	Bezeichnung		wirks.Gebahrung	Wertberichtig.	wirks.Gebahrung	Wertberichtig.	
Kl.1	WW-Pumpwerk 3 Grund	51.647,97	0,00	0,00	0,00	0,00	51.647,97
Kl.1	WW-Pumpwerke Grund	306.301,16	0,00	0,00	0,00	0,00	306.301,16
Kl.3	WW-Pumpwerk 3	0,00	0,00	0,00	0,00	0,00	0,00
Kl.3	WW-Anteil Halle	5.833,11	0,00	-324,06	0,00	0,00	5.509,05
Kl.3	WW-Rohrnetz	1.024.506,67	181.162,62	-29.136,10	419.570,09	0,00	756.963,10
	Gesamt	1.388.288,91	181.162,62	-29.460,16	419.570,09	0,00	1.120.421,28

Details zu I.) b.)		Stand zu Be- ginn d. Jahres	SOLL		HABEN		Stand am Ende d. Jahres
Kontonr.	Bezeichnung		wirks.Gebahrung	Wertberichtig.	wirks.Gebahrung	Wertberichtig.	
Kl.5	WW-Geräte,Werkzeuge	23.686,86	0,00	-4.198,18	0,00	0,00	19.488,68
Kl.4	WW-Fahrzeuge	29.358,23	0,00	-6.894,12	0,00	0,00	22.464,11
	WW-PW 3 Maschinen	0,00	0,00	0,00	0,00	0,00	0,00
	Gesamt	53.045,09	0,00	-11.092,30	0,00	0,00	41.952,79

Vermögensaufstellung zum 31.12.2019 des marktbestimmenden Betriebes Abwasserbeseitigung

AKTIVA	<u>am Beginn des Haushaltsjahres</u>	<u>am Ende des Haushaltsjahres</u>
I.) Anlagen		
a.) Rohrnetz, Gebäude	2.228.233,81	1.868.678,71
b.) Maschinen und maschinelle Anlagen, Werkzeuge, Betriebs- und Geschäftsausst.	4.829,56	18.877,20
c.) Beteiligung am Wasserverband Hofsteig	0,00	0,00
Summe Aktiva	2.233.063,37	1.887.555,91
PASSIVA		
V.) Aufgenommene Darl. lt. Schuldennachweis	3.579.646,03	3.245.250,29
X.) Reinvermögen	-1.346.582,66	-1.357.694,38
Summe Passiva	2.233.063,37	1.887.555,91

Details zu I.) a.)		Stand zu Beginn d. Jahres	SOLL		HABEN		Stand am Ende d. Jahres
Kontonr.	Bezeichnung		wirks.Gebahrung	Wertberichtig.	wirks.Gebahrung	Wertberichtig.	
Kl. 3	ABA-Rohrnetz	2.228.233,81	202.760,29	-130.537,70	431.777,69	0,00	1.868.678,71
	Gesamt	2.228.233,81	202.760,29	-130.537,70	431.777,69	0,00	1.868.678,71

Details zu I.) b.)		Stand zu Beginn d. Jahres	SOLL		HABEN		Stand am Ende d. Jahres
Kontonr.	Bezeichnung		wirks.Gebahrung	Wertberichtig.	wirks.Gebahrung	Wertberichtig.	
Kl. 5	ABA-Werkzeuge	4.829,56	16.524,17	-2.476,53	0,00	0,00	18.877,20
Kl. 5	ABA-Zähler	0,00	0,00	0,00	0,00	0,00	0,00
Kl. 5	ABA-Fahrzeuge	0,00	0,00	0,00	0,00	0,00	0,00
	Gesamt	4.829,56	16.524,17	-2.476,53	0,00	0,00	18.877,20

Details zu I.) c.)		Stand zu Beginn d. Jahres	SOLL		HABEN		Stand am Ende d. Jahres
Kontonr.	Bezeichnung		wirks.Gebahrung	Wertberichtig.	wirks.Gebahrung	Wertberichtig.	
Kl. 6	Beteil.Wasserverband	0,00	0,00	0,00	0,00	0,00	0,00

Vermögensaufstellung zum 31.12.2019 des marktbestimmenden Betriebes Müllbeseitigung

<u>A K T I V A</u>	<u>am Beginn des</u> <u>Haushaltsjahres</u>	<u>am Ende des</u> <u>Haushaltsjahres</u>
<u>I.) Anlagen</u>		
a.) Gebäude	0,00	0,00
b.) Maschinen und maschinelle Anlagen, Werkzeuge, Betriebs- und Geschäftsausst.	92.328,39	78.277,84
Summe Aktiva	92.328,39	78.277,84
<u>P A S S I V A</u>		
<u>V.) Aufgenommene Darlehen lt. Schuldennachweis</u>	0,00	0,00
<u>X.) Reinvermögen</u>	92.328,39	78.277,84
Summe Passiva	92.328,39	78.277,84

<u>Details zu I.) a.)</u>		Stand zu Beginn d. Jahres	S O L L		H A B E N		Stand am Ende d. Jahres
Kontonr.	Bezeichnung		wirks.Gebahrung	Wertberichtig.	wirks.Gebahrung	Wertberichtig.	
	Müll-Gebäude	0,00	0,00	0,00	0,00	0,00	0,00
	Gesamt	0,00	0,00	0,00	0,00	0,00	0,00

<u>Details zu I.) b.)</u>		Stand zu Beginn d. Jahres	S O L L		H A B E N		Stand am Ende d. Jahres
Kontonr.	Bezeichnung		wirks.Gebahrung	Wertberichtig.	wirks.Gebahrung	Wertberichtig.	
Kl. 5	Müllcontainer	92.328,39	7.469,80	-21.520,35	0,00	0,00	78.277,84
	Fahrzeuge	0,00	0,00	0,00			0,00
	Gesamt	92.328,39	7.469,80	-21.520,35	0,00	0,00	78.277,84

Vermögensaufstellung zum 31.12.2019 des marktbestimmenden Betriebes Wohngebäude

<u>AKTIVA</u>	<u>am Beginn des</u> <u>Haushaltsjahres</u>	<u>am Ende des</u> <u>Haushaltsjahres</u>
<u>I.) Anlagen</u>		
a.) Gebäude	6.577.688,32	6.495.566,59
Summe Aktiva	6.577.688,32	6.495.566,59
<u>PASSIVA</u>		
<u>V.) Aufgenommene Darlehen lt. Schuldennachweis</u>	303.383,70	92.273,31
<u>X.) Reinvermögen</u>	6.274.304,62	6.403.293,28
Summe Passiva	6.577.688,32	6.495.566,59

<u>Details zu I.) a.)</u>		<u>Stand zu Beginn d. Jahres</u>	<u>SOLL</u>		<u>HABEN</u>		<u>Stand am Ende d. Jahres</u>
<u>Kontonr.</u>	<u>Bezeichnung</u>		<u>wirks.Gebahrung</u>	<u>Wertberichtig.</u>	<u>wirks.Gebahrung</u>	<u>Wertberichtig.</u>	
Kl.1	Bebauter Grund	3.260.246,12	0,00	45.503,72	0,00	0,00	3.305.749,84
Kl.3	Wohnhäuser	3.317.442,20	0,00	-127.625,45	0,00	0,00	3.189.816,75
	Gesamt	6.577.688,32	0,00	-127.625,45	0,00	0,00	6.495.566,59

Rechnungsabschluss 2019
Nachweis über die im ordentlichen Haushalt enthaltenen Einnahmen und Ausgaben der Vermögensgebarung

gegliedert nach Gruppen 0 - 9

Einnahmen		Rechnung 2019	Voranschlag 2019
Gruppe 0	Vertretungskörper und allgemeine Verwaltung		
2/080000+085001	Verkauf Anlagewertpapier Rücklage Beamtenpension	660.000,00	660.000,00
2/090000+256000	Rückzlg. zu Nichtinvestitionsförd. Darlehen - Bezugsvorschüsse	38.139,90	28.800,00
	Summe Gruppe 0	698.139,90	688.800,00
Gruppe 1	Öffentliche Ordnung und Sicherheit		
2/163000+871000	Zuschüsse aus dem Landesfeuerwehrfonds (V-Geb.)		1.000,00
	Summe Gruppe 1	0,00	1.000,00
Gruppe 2	Unterricht, Erziehung, Sport und Wissenschaft		
2/211300+871001	Besondere Bedarfszuweisungen (V-Geb.-Mobilien)		100,00
2/211300+871001/2	Besondere Bedarfszuweisungen (V-Geb.-Mobilien), EDV		100,00
2/211500+871001	Besondere Bedarfszuweisungen (V-Geb.-Realitäten)	305.041,65	100,00
2/211500+871001/1	Einmalige Landesbeiträge (V-Geb.) 15a	188.398,05	
2/211500+871001/2	Besondere Bedarfszuweisungen (V-Geb.-Mobilien), EDV		100,00
2/212300+346500	Darlehensaufnahme Hypo, Generalsanierung, Nr. 101 5480 0552	700.050,00	700.000,00
2/212300+871001	Besondere Bedarfszuweisungen (V-Geb.-Mobilien)		290.000,00
2/212300+871001/1	Besondere Bedarfszuweisungen (V-Geb.-Realitäten)	186.659,00	
2/212300+871001/2	Besondere Bedarfszuweisungen (V-Geb.-Mobilien), EDV		100,00
2/212500+871001	Besondere Bedarfszuweisungen (V-Geb.-Realitäten)	248.761,35	100,00
2/212500+871001/1	Einmalige Landesbeiträge (V-Geb.) 15a	154.143,85	
2/212500+871001/2	Besondere Bedarfszuweisungen (V-Geb.-Mobilien), EDV		100,00
2/240000+871001	Landesbeiträge (V-Geb.-Mobilien)		100,00
2/240000+871001/1	Landesbeiträge (V-Geb.-Realitäten)		100,00
	Summe Gruppe 2	1.783.053,90	990.900,00
Gruppe 4	Soziale Wohlfahrt und Wohnbauförderung		
2/421000+870901	Bundesbeiträge Allgemein (V-Geb.-Mobilien)		
	Summe Gruppe 4	0,00	0,00
Gruppe 6	Straßen- und Wasserbau, Verkehr		
2/612000+001001	Verkauf von Grundstücken		100,00
2/612000+346800	Darlehensaufnahme Hypo, Straßenbau 2019, Nr. 101 5480 0552	749.970,00	750.000,00
2/617000+040001	Verkauf von Fahrzeugen	2.500,00	
2/639000+870001	Bundesbeiträge (V-Geb.-Realitäten)		100,00
2/639000+871001	Landesbeiträge (V-Geb.-Realitäten)		100,00
2/649000+871001	Landesbeiträge (V-Geb.-Realitäten)		200,00

Rechnungsabschluss 2019
Nachweis über die im ordentlichen Haushalt enthaltenen Einnahmen und Ausgaben der Vermögensgebarung

gegliedert nach Gruppen 0 - 9

Einnahmen		Rechnung 2019	Voranschlag 2019
Gruppe 6	Straßen- und Wasserbau, Verkehr		
	Summe Gruppe 6	752.470,00	750.500,00
Gruppe 7	Wirtschaftsförderung		
2/770000+871001	Landesbeiträge (V.Geb.)	307.150,50	610.000,00
	Summe Gruppe 7	307.150,50	610.000,00
Gruppe 8	Dienstleistungen		
2/815000+871001	Landesbeiträge (V-Geb.-Realitäten)	131.175,00	135.000,00
2/816000+871001	Landesbeiträge (V-Geb.)		100,00
2/817000+871001	Landesbeiträge (V-Geb.-Real.)		100,00
2/840000+001001	Verkauf von Grundstücken	8.460.908,09	8.324.400,00
2/850000+346900/4	Darlehensaufnahme Hypo, Diverse Bauten 2019, Nr. 101 5480 0552	499.980,00	500.000,00
2/850000+850000	Anschlussgebühren (StA.17)	95.066,71	70.000,00
2/850000+870001	Bundesbeiträge (V-Geb.)	317.364,00	100.000,00
2/850000+871001	Landesbeiträge (Förderungen u. Tilgungsanteile) (V-Geb.-Real.)		100,00
2/850000+871101	Landesbeiträge (Zinsanteile) (V-Geb.-Real.)		100,00
2/850000+874001	Finanzierungszuschüsse UWF (neue BA) (V-Geb.-Real.)		100,00
2/850000+874101	Finanzierungszuschüsse UWF (alte BA) (V-Geb.-Real.)	7.139,38	7.100,00
2/850000+874201	Investitionskostenzuschüsse UWF (Einmalb.) (V-Geb.-Real.)		100,00
2/851000+080001	Investitionsanteile von Abwasserverbänden (Beteiligung)		100,00
2/851000+850100	Anschlussbeiträge (StA.27)	216.444,45	220.000,00
2/851000+871001	Landesbeiträge (Förderungen und Tilgungsanteile) (V-Geb.-Real.)	172.567,59	172.700,00
2/851000+874001	Finanzierungszuschüsse UWF (neue BA) (V-Geb.-Real.)	12.665,00	10.700,00
2/851000+874101	Finanzierungszuschüsse UWF (alte BA) (V-Geb.-Real.)	30.100,65	29.900,00
2/851000+874201	Investitionskostenzuschüsse UWF (Einmalb.) (V-Geb.-Real.)		100,00
2/853000+010001	Verkauf und Ersätze von Wohn- u. Geschäftsgebäuden		100,00
2/853000+871001	Landesbeiträge (V-Geb.-Real.)		100,00
2/876000+850000	Erlöse Baukostenbeiträge (StA.73) (V-Geb.-Real)		100,00
	Summe VA 85-89	1.351.327,78	1.111.300,00
	Summe Gruppe 8	9.943.410,87	9.570.900,00
	Gesamtsumme	13.484.225,17	12.612.100,00

Rechnungsabschluss 2019
Nachweis über die im ordentlichen Haushalt enthaltenen Einnahmen und Ausgaben der Vermögensgebarung

gegliedert nach Gruppen 0 - 9

Ausgaben		Rechnung 2019	Voranschlag 2019
Gruppe 0	Vertretungskörper und allgemeine Verwaltung		
1/010000-042001	Anschaffung Amtsausstattung	4.490,87	5.000,00
1/016000-020001	Ankauf Maschinen und maschinelle Anlagen	79.375,45	106.600,00
1/016000-070001	Ankauf von Software		14.000,00
1/080000-085001	Ankauf Anlagewertpapier Rücklage Beamtenpension		510.000,00
1/090000-256000	Gewährung zu Nichtinvestitionsf. Darlehen - Bezugsvorschüsse	30.675,70	44.000,00
	Summe Gruppe 0	114.542,02	679.600,00
Gruppe 1	Öffentliche Ordnung und Sicherheit		
1/120000-050200	Videoüberwachungsanlagen	18.873,42	18.500,00
1/120100-020001	Ankauf Maschinen und maschinelle Anlagen		100,00
1/120100-040001	Anschaffung von Fahrzeugen	21.827,49	35.700,00
1/120100-042001	Anschaffung Ausrüstung & Bekleidung		3.500,00
1/120100-070001	Ankauf EDV - Software		100,00
1/163000-010001	Gebäudeerweiterung		100,00
1/163000-040001	Anschaffung von Fahrzeugen	56.783,34	58.900,00
1/163000-042001	Ankauf Ausstattungsgegenstände (einmalig)	1.741,00	100,00
1/163000-043001	Anschaffung von Lösch- und Einsatzgeräten Feuerwehr	1.964,52	5.000,00
1/163000-043101	Anschaffung von Hochwasser u. Katastropheneinsatzgeräten		1.000,00
1/163000-050001	Errichtung Sirenenanlagen		100,00
	Summe Gruppe 1	101.189,77	123.100,00
Gruppe 2	Unterricht, Erziehung, Sport und Wissenschaft		
1/211300-042001	Anschaffung Einrichtungs- und Gebrauchsgegenst. (Schule)	13.646,91	14.000,00
1/211300-042001/1	Anschaffung EDV (einmalig)	8.526,05	10.300,00
1/211300-042101	Anschaffung Einrichtungs- und Gebrauchsgegenst. (Allgemein)		100,00
1/211500-010001	Errichtung Neubau Volksschule	-634.745,66	205.000,00
1/211500-042001	Anschaffung Einrichtungs- und Gebrauchsgegenst. (Schule)	1.063,99	100,00
1/211500-042001/1	Anschaffung EDV (einmalig)	-8.152,98	2.400,00
1/211500-042101	Anschaffung Einrichtungs- und Gebrauchsgegenst. (Allgemein)		100,00
1/211500-346000	Schuldentilgung Raiba, Neubau VS am See, Nr. 81.497	132.000,00	132.000,00
1/211500-346100	Schuldentilgung BA, Neubau VS am See, Nr. 10020 165 584	132.000,00	132.000,00
1/211500-346200	Schuldentilgung Bawag, Neubau Schule am See, Nr. 00540 074 569	44.000,00	44.000,00
1/212300-010001	Gebäude MS Mittelweiherburg Generalsanierung	889.011,56	1.023.000,00
1/212300-042001	Anschaffung Einrichtungs- und Gebrauchsgegenst. (Schule)		1.500,00
1/212300-042001/1	Anschaffung EDV (einmalig)	11.225,08	10.900,00
1/212300-042101	Anschaffung Einrichtungs- und Gebrauchsgegenst. (Allgemein)		100,00

Rechnungsabschluss 2019
Nachweis über die im ordentlichen Haushalt enthaltenen Einnahmen und Ausgaben der Vermögensgebarung

gegliedert nach Gruppen 0 - 9

Ausgaben		Rechnung 2019	Voranschlag 2019
Gruppe 2	Unterricht, Erziehung, Sport und Wissenschaft		
1/212500-010001	Errichtung Neubau Mittelschule	830.621,34	179.500,00
1/212500-042001	Anschaffung Einrichtungs- und Gebrauchsgegenst. (Schule)	3.862,53	3.600,00
1/212500-042001/1	Anschaffung EDV (einmalig)	11.884,90	17.600,00
1/212500-042101	Anschaffung Einrichtungs- und Gebrauchsgegenst. (Allgemein)		100,00
1/212500-346000	Schuldentilgung Raiba, Neubau MS am See, Nr. 81.497	108.000,00	108.000,00
1/212500-346100	Schuldentilgung BA, Neubau MS am See, Nr. 10020 165 584	108.000,00	108.000,00
1/212500-346200	Schuldentilgung Bawag, Neubau Schule am See, Nr. 00540 074 569	36.000,00	36.000,00
1/240000-010001	Neu- und Erweiterungsbauten		100,00
1/240000-042001	Anschaffung Einrichtungs- und Gebrauchsgegenst. (KKB)	3.064,17	1.800,00
1/240100-042001	Anschaffung Einrichtungs- und Gebrauchsgegenst. (KG)	-1.729,99	900,00
1/240100-042101	Anschaffung Einrichtungs- und Gebrauchsgegenst. (Allgemein)		100,00
1/240100-346000	Schuldentilgung BA, Kindergarten, Nr. 10013 524 524	48.000,00	48.000,00
1/240300-042001	Anschaffung Einrichtungs- und Gebrauchsgegenst. (KG)		100,00
1/240300-042101	Anschaffung Einrichtungs- und Gebrauchsgegenst. (Allgemein)		100,00
1/240400-042001	Anschaffung Einrichtungs- und Gebrauchsgegenst. (KG)		100,00
1/240400-042101	Anschaffung Einrichtungs- und Gebrauchsgegenst. (Allgemein)		100,00
1/240600-010001	Neu- und Erweiterungsbauten	34.063,62	100.000,00
1/240700-042001	Anschaffung Einrichtungs- und Gebrauchsgegenst. (KG)		700,00
1/240700-042101	Anschaffung Einrichtungs- und Gebrauchsgegenst. (Allgemein)		100,00
1/240900-042001	Anschaffung Einrichtungs- und Gebrauchsgegenst. (KG)	737,49	1.100,00
1/240900-042101	Anschaffung Einrichtungs- und Gebrauchsgegenst. (Allgemein)		100,00
	Summe Gruppe 2	1.771.079,01	2.181.600,00
Gruppe 3	Kunst, Kultur und Kultus		
1/361000-050001	Ankauf Kunstwerke	2.300,00	5.000,00
1/362000-050001	Errichtung Denkmal		100,00
1/369000-042001	Betriebs- und Geschäftsausstattung	43.944,54	36.000,00
	Summe Gruppe 3	46.244,54	41.100,00
Gruppe 4	Soziale Wohlfahrt und Wohnbauförderung		
1/420000-346001	Schuldentilgung BA, Grundstück Umschuldung 18, Nr. 10022 296 015	65.000,00	65.000,00
1/421000-010801	Erweiterung - Umbau * Pflege		100,00
1/421000-043001	Anschaffung Heimausstattung * Verwaltung		100,00
1/421000-043101	Anschaffung Heimausstattung * Verpflegung		100,00
1/421000-043201	Anschaffung Heimausstattung * Reinigung		100,00
1/421000-043301	Anschaffung Heimausstattung * Waschküche		100,00

Rechnungsabschluss 2019
Nachweis über die im ordentlichen Haushalt enthaltenen Einnahmen und Ausgaben der Vermögensgebarung

gegliedert nach Gruppen 0 - 9

Ausgaben		Rechnung 2019	Voranschlag 2019
Gruppe 4	Soziale Wohlfahrt und Wohnbauförderung		
1/421000-043401	Anschaffung Heimausstattung * Haustechnik		100,00
1/421000-043501	Anschaffung Heimausstattung * Seniorenbegleitung		100,00
1/421000-043601	Anschaffung Heimausstattung * Tagesbetreuung		100,00
1/421000-043701	Anschaffung Heimausstattung * Seniorenwohngruppe		100,00
1/421000-043801	Anschaffung Heimausstattung * Pflege	2.689,17	2.800,00
1/421000-043901	Anschaffung Heimausstattung * Allgemein		100,00
1/421000-341900	Schuldentilgung LWF, Nr. 97 05 002 001 * Allgemein	39.762,12	7.300,00
1/480000-241000	Darl.Gewährung zur Invest.förd. - Landeswohnbaufonds		100,00
	Summe Gruppe 4	107.451,29	76.200,00
Gruppe 6	Straßen- und Wasserbau, Verkehr		
1/612000-001001	Grunderwerb für Straßenbau, einschließlich Nebenkosten		30.500,00
1/612000-002001	Neu- und Ausbau von Straßen und Brücken	544.768,90	625.000,00
1/612000-002001/1	Neubau Ortszentrum		100,00
1/612000-020001	Maschinen und maschinelle Anlagen		10.500,00
1/612000-346200	Schuldentilgung BAWAG PSK, Straßenbau 2010, Nr. 00540-039-321	82.413,07	83.900,00
1/612000-346300	Schuldentilgung Raiba, Strasse 2011 Nr. 181.800	6.424,76	6.400,00
1/612000-346400	Schuldentilgung Bank Austria, Straßenbau 2014, Nr. 10010 638 186	120.000,00	120.000,00
1/612000-346500	Schuldentilgung Raiba, Straßenbau 2015, Nr. 173.401	80.000,00	80.000,00
1/612000-346600	Schuldentilgung Raiba, Straßenbau 2016, Nr. 2000 3422	50.000,00	50.000,00
1/612100-030001	Maschinen, Geräte und sonstige Anlagegüter		100,00
1/612100-050001	Neu- und Ausbau von Parkplätzen	4.201,86	10.500,00
1/612100-346000	Schuldentilgung Raiba, Investment 2015, Nr. 173.401	20.000,00	20.000,00
1/617000-030001	Anschaffung Maschinen, Geräte u. sonstige Anlagegüter		500,00
1/617000-040001	Anschaffung von Fahrzeugen	49.288,43	49.400,00
1/639000-006001	Neubauten für Hochwassersicherung		54.100,00
1/640000-050001	Ankauf Straßenverkehrszeichen, Leitschienen, Verkehrsspiegel	7.953,56	10.000,00
1/649000-002001	Maßnahmen zur Verkehrsberuhigung		100,00
1/649000-010001	Neubau von Bushaltestellen	-2.245,65	6.000,00
	Summe Gruppe 6	962.804,93	1.157.100,00
Gruppe 7	Wirtschaftsförderung		
1/770000-001001	Grunderwerb Rad- und Wanderweg inkl. Nebenkosten		92.500,00
1/770000-002001	Neu- und Ausbau von Rad- und Wanderwegen	1.351.100,43	1.105.000,00
	Summe Gruppe 7	1.351.100,43	1.197.500,00

Rechnungsabschluss 2019

Nachweis über die im ordentlichen Haushalt enthaltenen Einnahmen und Ausgaben der Vermögensgebarung

gegliedert nach Gruppen 0 - 9

Ausgaben		Rechnung 2019	Voranschlag 2019
Gruppe 8	Dienstleistungen		
1/814000-040001	Ansch. v. Reinigungs- u. Räumungsfahrzeuge u. -geräten	25.895,00	26.100,00
1/815000-006001/6	Errichtung von Anlagen (Indoorspielplatz)	39,00	
1/815000-006001/7	Errichtung von Anlagen (Kinderspielplatz Kiese)	351.483,32	350.000,00
1/815000-020001	Anschaffung Maschinen, Geräte u.A.		100,00
1/816000-050001	Neu- und Ausbau	61.447,78	60.000,00
1/817000-010001	Erweiterung St.Sebastian		100,00
1/839000-002001	Neu- und Ausbau von P&R Anlage		100,00
1/840000-001001	Erwerb von Grundbesitz, einschließlich Nebenkosten	166.698,68	200.900,00
1/840000-346700/1	Schuldentilgung BAWAG PSK; Diverse 2010, Nr. 00540-039-321	56.657,26	57.700,00
1/850000-030001	Anschaffung von Werkzeugen und Geräten		5.000,00
1/850000-043001	Anschaffung Wasserzähler (1/3)	-6.352,67	1.700,00
1/850000-050001	Neu- und Erweiterungsbauten Rohrnetz, u.A.	181.162,62	611.000,00
1/850000-050101	WW Hard-Fußsach / Neu- und Erweiterungen (V-Gebarung)		2.000,00
1/850000-346300	Schuldentilgung Hypo-Adria, BA III, Nr. 828183010+828184016	7.866,44	7.600,00
1/850000-346400	Schuldentilgung PSK, BA VIII, Nr. 117.1843	2.208,79	2.200,00
1/850000-346500	Schuldentilgung Raiba, BA IX, Nr. 146.720	13.173,98	12.100,00
1/850000-346600	Schuldentilgung Volksbank, BA VI, Nr. 242 200 052	3.609,80	3.600,00
1/850000-346700	Schuldentilgung ÖKK, BA VII, Nr. 102.070	19.551,80	19.900,00
1/850000-346800	Schuldentilgung Hypo, BA IV, Nr. 10 154 800 528	30.286,82	30.600,00
1/850000-346900/1	Schuldentilgung Raiba, Div. Bauten 2011, Nr. 181.792	10.253,44	10.300,00
1/850000-346900/2	Schuldentilgung BA, Div. Bauten 2016, Nr. 1001 8938 257	12.000,00	12.000,00
1/850000-346900/3	Schuldentilgung BA, Div. Bauten 2017, Nr. 10022 280 829	18.000,00	18.000,00
1/851000-002001	Neu- und Erweiterungsbauten Straßenanteil		100,00
1/851000-030001	Anschaffung von Geräten, Werkzeugen u.A.	16.524,17	15.000,00
1/851000-043001	Anschaffung Wasserzähler (2/3)	6.352,67	3.100,00
1/851000-050101	Neu- und Erweiterungsbauten Rohrnetz	202.760,29	340.000,00
1/851000-080001	Investitionsanteile an Abwasserverbände (Beteiligung)	-296.731,97	45.100,00
1/851000-080101	Tilgungsanteile an Abwasserverbände	356.615,89	354.600,00
1/851000-346100	Schuldentilgung Volksbank, BA XI, Nr. 242 200 060	10.967,90	11.000,00
1/851000-346200	Schuldentilgung ÖKK, BA XII, Nr. 102.069	44.547,20	44.900,00
1/851000-346300	Schuldentilgung Raiba, BA XIII, Nr. 130.856	11.615,79	12.300,00
1/851000-346400	Schuldentilgung Raiba, BA XIV, Nr. 130.864	21.739,88	23.100,00
1/851000-346500	Schuldentilgung Hypo Adria, BA IX, Nr. 828412019	22.236,01	22.300,00
1/851000-346600	Schuldentilgung PSK, BA XV, Nr. 117.1843	8.835,17	8.700,00
1/851000-346700	Schuldentilgung BA, BA VII, Nr. 410 305 270	38.162,58	38.000,00
1/851000-346800	Schuldentilgung BA, BA VIII, Nr. 410 306 419	29.444,04	29.500,00
1/851000-346900	Schuldentilgung ÖKK, BA XII, Nr. 105.373	16.866,00	16.800,00

Rechnungsabschluss 2019
Nachweis über die im ordentlichen Haushalt enthaltenen Einnahmen und Ausgaben der Vermögensgebarung

gegliedert nach Gruppen 0 - 9

Ausgaben		Rechnung 2019	Voranschlag 2019
Gruppe 8	Dienstleistungen		
1/851000-346900/1	Schuldentilgung BA, BA XVI, Nr. 53 957 371 528	11.204,44	11.200,00
1/851000-346900/2	Schuldentilgung Raiba, Bauten 2010, Nr. 168.849	26.327,21	26.400,00
1/851000-346900/3	Schuldentilgung Raiba, Bauten 2011, Nr. 181.800	12.849,52	12.900,00
1/851000-346900/5	Schuldentilgung BA, BAXX 2016, Nr. 1001 8938 257	16.000,00	16.000,00
1/851000-346900/6	Schuldentilgung BA, Bauten 2017, Nr. 10022 280 829	14.000,00	14.000,00
1/851000-346900/7	Schuldentilgung Spark. Bregenz, BA 18, Nr. 346-000 260	49.600,00	49.600,00
1/852000-010001	Errichtung Wertstoffsammelstelle		100,00
1/852000-043001	Ankauf Abfallcontainer u.A. (soweit nicht geringwertig)	7.469,80	8.000,00
1/853000-010001	Erwerb, Errichtung und Umbau von Gebäuden		100,00
1/853000-341100	Schuldentilgung LWF, Bauhofwohnungen, Nr. 98 445 02 009	2.271,58	2.300,00
1/853000-341200	Schuldentilgung LWF, Altes Altersheim, Nr. 94 287 10 001	11.457,45	7.200,00
1/853000-341400	Schuldentilgung LWF, KGHof.-Wohnungen, Nr. 99 409 53 011		10.500,00
1/853000-346500	Schuldentilgung Sparkasse Bregenz, Div. Ankäufe 09, Nr. 3462-000 047	166.621,00	167.100,00
1/853000-346600	Schuldentilgung Raiba Haus Jansen 2011, Kto. 181.792	30.760,36	30.800,00
1/876000-050001	Hafen Neubau	3.885,00	100,00
1/876000-050101	Hafen-Ufergestaltung		100,00
1/894000-010001	Erwerb Gemeindesaal mit Tiefgarage und 1. OG		100,00
1/894000-346000/1	Schuldentilgung BAWAG PSK, Gemeindesaal, Nr. 540-0059926	172.000,00	172.000,00
1/894000-346000/2	Schuldentilgung BA, Gemeindesaal, Nr. 10013 524 524	24.000,00	24.000,00
1/894000-346000/3	Schuldentilgung Spark. Bregenz Umschuld. Gemeindesaal 2018, Nr. 3462-00 278	102.000,00	102.000,00
	Summe VA 85-89	1.432.143,00	2.355.000,00
	Summe Gruppe 8	2.094.364,04	3.050.000,00
Gruppe 9	Finanzwirtschaft		
1/914000-080001	Erwerb v. Beteiligungen	10.133,90	50.800,00
1/914000-080001/1	Erwerb von Beteiligungen MG Hard Vermögensverwaltung	170.672,50	269.600,00
1/914000-080001/2	Erwerb von Beteiligungen PSG Hard eGen	-21.000,00	100,00
1/950000-346001	Schuldentilgung BA, Zwischenfinanzierung 2017 Nr. 10022 281 132	3.800.000,00	3.800.000,00
	Summe Gruppe 9	3.959.806,40	4.120.500,00
	Gesamtsumme	10.508.582,43	12.626.700,00

Rechnungsabschluss 2019
Nachweis über die im ordentlichen Haushalt enthaltenen Einnahmen und Ausgaben der Vermögensgebarung

gegliedert nach Einnahme- und Ausgabearten

Einnahmen		Rechnung 2019	Voranschlag 2019
1	Grundvermögen		
2/612000+001001	Verkauf von Grundstücken		100,00
2/840000+001001	Verkauf von Grundstücken	8.460.908,09	8.324.400,00
	Summe Grundvermögen	8.460.908,09	8.324.500,00
2	Verwaltungsrealitäten		
2/211500+871001	Besondere Bedarfszuweisungen (V-Geb.-Realitäten)	305.041,65	100,00
2/211500+871001/1	Einmalige Landesbeiträge (V-Geb.) 15a	188.398,05	
2/212300+871001/1	Besondere Bedarfszuweisungen (V-Geb.-Realitäten)	186.659,00	
2/212500+871001	Besondere Bedarfszuweisungen (V-Geb.-Realitäten)	248.761,35	100,00
2/212500+871001/1	Einmalige Landesbeiträge (V-Geb.) 15a	154.143,85	
2/240000+871001/1	Landesbeiträge (V-Geb.-Realitäten)		100,00
2/639000+870001	Bundesbeiträge (V-Geb.-Realitäten)		100,00
2/639000+871001	Landesbeiträge (V-Geb.-Realitäten)		100,00
2/649000+871001	Landesbeiträge (V-Geb.-Realitäten)		200,00
2/770000+871001	Landesbeiträge (V-Geb.)	307.150,50	610.000,00
2/815000+871001	Landesbeiträge (V-Geb.-Realitäten)	131.175,00	135.000,00
2/816000+871001	Landesbeiträge (V-Geb.)		100,00
	Summe Verwaltungsrealitäten	1.521.329,40	745.800,00
3	Betriebsrealitäten		
2/817000+871001	Landesbeiträge (V-Geb.-Real.)		100,00
2/850000+850000	Anschlussgebühren (StA.17)	95.066,71	70.000,00
2/850000+870001	Bundesbeiträge (V-Geb.)	317.364,00	100.000,00
2/850000+871001	Landesbeiträge (Förderungen u. Tilgungsanteile) (V-Geb.-Real.)		100,00
2/850000+871101	Landesbeiträge (Zinsanteile) (V-Geb.-Real.)		100,00
2/850000+874001	Finanzierungszuschüsse UWF (neue BA) (V-Geb.-Real.)		100,00
2/850000+874101	Finanzierungszuschüsse UWF (alte BA) (V-Geb.-Real.)	7.139,38	7.100,00
2/850000+874201	Investitionskostenzuschüsse UWF (Einmalb.) (V-Geb.-Real.)		100,00
2/851000+850100	Anschlussbeiträge (StA.27)	216.444,45	220.000,00
2/851000+871001	Landesbeiträge (Förderungen und Tilgungsanteile) (V-Geb.-Real.)	172.567,59	172.700,00
2/851000+874001	Finanzierungszuschüsse UWF (neue BA) (V-Geb.-Real.)	12.665,00	10.700,00
2/851000+874101	Finanzierungszuschüsse UWF (alte BA) (V-Geb.-Real.)	30.100,65	29.900,00
2/851000+874201	Investitionskostenzuschüsse UWF (Einmalb.) (V-Geb.-Real.)		100,00
2/853000+010001	Verkauf und Ersätze von Wohn- u. Geschäftsgebäuden		100,00
2/853000+871001	Landesbeiträge (V-Geb.-Real.)		100,00
2/876000+850000	Erlöse Baukostenbeiträge (StA.73) (V-Geb.-Real)		100,00

Rechnungsabschluss 2019
Nachweis über die im ordentlichen Haushalt enthaltenen Einnahmen und Ausgaben der Vermögensgebarung

gegliedert nach Einnahme- und Ausgabearten

Einnahmen		Rechnung 2019	Voranschlag 2019
3	Betriebsrealitäten		
	Summe VA 85-89	851.347,78	611.200,00
	Summe Betriebsrealitäten	851.347,78	611.300,00
4	Verwaltungsmobilien		
2/163000+871000	Zuschüsse aus dem Landesfeuerwehrfonds (V-Geb.)		1.000,00
2/211300+871001	Besondere Bedarfszuweisungen (V-Geb.-Mobilien)		100,00
2/211300+871001/2	Besondere Bedarfszuweisungen (V-Geb.-Mobilien), EDV		100,00
2/211500+871001/2	Besondere Bedarfszuweisungen (V-Geb.-Mobilien), EDV		100,00
2/212300+871001	Besondere Bedarfszuweisungen (V-Geb.-Mobilien)		290.000,00
2/212300+871001/2	Besondere Bedarfszuweisungen (V-Geb.-Mobilien), EDV		100,00
2/212500+871001/2	Besondere Bedarfszuweisungen (V-Geb.-Mobilien), EDV		100,00
2/240000+871001	Landesbeiträge (V-Geb.-Mobilien)		100,00
2/617000+040001	Verkauf von Fahrzeugen	2.500,00	
	Summe Verwaltungsmobilien	2.500,00	291.600,00
5	Betriebsmobilien		
2/421000+870901	Bundesbeiträge Allgemein (V-Geb.-Mobilien)		
	Summe Betriebsmobilien	0,00	0,00
6	Wertpapiere und Beteiligungen		
2/080000+085001	Verkauf Anlagewertpapier Rücklage Beamtenpension	660.000,00	660.000,00
2/851000+080001	Investitionsanteile von Abwasserverbänden (Beteiligung)		100,00
	Summe VA 85-89	0,00	100,00
	Summe Wertpapiere und Beteiligungen	660.000,00	660.100,00
7	Gegebene Darlehen		
2/090000+256000	Rückzlg. zu Nichtinvestitionsförd. Darlehen - Bezugsvorschüsse	38.139,90	28.800,00
	Summe Gegebene Darlehen	38.139,90	28.800,00
9	Aufgenommene Darlehen		
2/212300+346500	Darlehensaufnahme Hypo, Generalsanierung, Nr. 101 5480 0552	700.050,00	700.000,00
2/612000+346800	Darlehensaufnahme Hypo, Straßenbau 2019, Nr. 101 5480 0552	749.970,00	750.000,00

Rechnungsabschluss 2019
Nachweis über die im ordentlichen Haushalt enthaltenen Einnahmen und Ausgaben der Vermögensgebarung

gegliedert nach Einnahme- und Ausgabearten

Einnahmen		Rechnung 2019	Voranschlag 2019
9	Aufgenommene Darlehen		
2/850000+346900/4	Darlehensaufnahme Hypo, Diverse Bauten 2019, Nr. 101 5480 0552	499.980,00	500.000,00
	Summe VA 85-89	499.980,00	500.000,00
	Summe Aufgenommene Darlehen	1.950.000,00	1.950.000,00
	Gesamtsumme	13.484.225,17	12.612.100,00

Rechnungsabschluss 2019
Nachweis über die im ordentlichen Haushalt enthaltenen Einnahmen und Ausgaben der Vermögensgebarung

gegliedert nach Einnahme- und Ausgabearten

Ausgaben		Rechnung 2019	Voranschlag 2019
1	Grundvermögen		
1/612000-001001	Grunderwerb für Straßenbau, einschließlich Nebenkosten		30.500,00
1/770000-001001	Grunderwerb Rad- und Wanderweg inkl. Nebenkosten		92.500,00
1/840000-001001	Erwerb von Grundbesitz, einschließlich Nebenkosten	166.698,68	200.900,00
	Summe Grundvermögen	166.698,68	323.900,00
2	Verwaltungsrealitäten		
1/163000-010001	Gebäudeerweiterung		100,00
1/211500-010001	Errichtung Neubau Volksschule	-634.745,66	205.000,00
1/212300-010001	Gebäude MS Mittelweiherburg Generalsanierung	889.011,56	1.023.000,00
1/212500-010001	Errichtung Neubau Mittelschule	830.621,34	179.500,00
1/240000-010001	Neu- und Erweiterungsbauten		100,00
1/240600-010001	Neu- und Erweiterungsbauten	34.063,62	100.000,00
1/361000-050001	Ankauf Kunstwerke	2.300,00	5.000,00
1/362000-050001	Errichtung Denkmal		100,00
1/612000-002001	Neu- und Ausbau von Straßen und Brücken	544.768,90	625.000,00
1/612000-002001/1	Neubau Ortszentrum		100,00
1/612100-050001	Neu- und Ausbau von Parkplätzen	4.201,86	10.500,00
1/639000-006001	Neubauten für Hochwassersicherung		54.100,00
1/640000-050001	Ankauf Straßenverkehrszeichen, Leitschienen, Verkehrsspiegel	7.953,56	10.000,00
1/649000-002001	Maßnahmen zur Verkehrsberuhigung		100,00
1/649000-010001	Neubau von Bushaltestellen	-2.245,65	6.000,00
1/770000-002001	Neu- und Ausbau von Rad- und Wanderwegen	1.351.100,43	1.105.000,00
1/815000-006001/6	Errichtung von Anlagen (Indoorspielplatz)	39,00	
1/815000-006001/7	Errichtung von Anlagen (Kinderspielplatz Kiese)	351.483,32	350.000,00
1/816000-050001	Neu- und Ausbau	61.447,78	60.000,00
1/839000-002001	Neu- und Ausbau von P&R Anlage		100,00
1/851000-002001	Neu- und Erweiterungsbauten Straßenanteil		100,00
	Summe VA 85-89	0,00	100,00
	Summe Verwaltungsrealitäten	3.440.000,06	3.733.800,00
3	Betriebsrealitäten		
1/421000-010801	Erweiterung - Umbau * Pflege		100,00
1/817000-010001	Erweiterung St.Sebastian		100,00
1/850000-050001	Neu- und Erweiterungsbauten Rohrnetz, u.A.	181.162,62	611.000,00
1/850000-050101	WW Hard-Fußach / Neu- und Erweiterungen (V-Gebarung)		2.000,00
1/851000-050101	Neu- und Erweiterungsbauten Rohrnetz	202.760,29	340.000,00

Rechnungsabschluss 2019
Nachweis über die im ordentlichen Haushalt enthaltenen Einnahmen und Ausgaben der Vermögensgebarung

gegliedert nach Einnahme- und Ausgabearten

Ausgaben		Rechnung 2019	Voranschlag 2019
3	Betriebsrealitäten		
1/852000-010001	Errichtung Wertstoffsammelstelle		100,00
1/853000-010001	Erwerb, Errichtung und Umbau von Gebäuden		100,00
1/876000-050001	Hafen Neubau	3.885,00	100,00
1/876000-050101	Hafen-Ufergestaltung		100,00
1/894000-010001	Erwerb Gemeindesaal mit Tiefgarage und 1. OG		100,00
	Summe VA 85-89	387.807,91	953.500,00
	Summe Betriebsrealitäten	387.807,91	953.700,00
4	Verwaltungsmobilien		
1/010000-042001	Anschaffung Amtsausstattung	4.490,87	5.000,00
1/016000-020001	Ankauf Maschinen und maschinelle Anlagen	79.375,45	106.600,00
1/016000-070001	Ankauf von Software		14.000,00
1/120000-050200	Videoüberwachungsanlagen	18.873,42	18.500,00
1/120100-020001	Ankauf Maschinen und maschinelle Anlagen		100,00
1/120100-040001	Anschaffung von Fahrzeugen	21.827,49	35.700,00
1/120100-042001	Anschaffung Ausrüstung & Bekleidung		3.500,00
1/120100-070001	Ankauf EDV - Software		100,00
1/163000-040001	Anschaffung von Fahrzeugen	56.783,34	58.900,00
1/163000-042001	Ankauf Ausstattungsgegenstände (einmalig)	1.741,00	100,00
1/163000-043001	Anschaffung von Lösch- und Einsatzgeräten Feuerwehr	1.964,52	5.000,00
1/163000-043101	Anschaffung von Hochwasser u. Katastropheneinsatzgeräten		1.000,00
1/163000-050001	Errichtung Sirenenanlagen		100,00
1/211300-042001	Anschaffung Einrichtungs- und Gebrauchsgegenst. (Schule)	13.646,91	14.000,00
1/211300-042001/1	Anschaffung EDV (einmalig)	8.526,05	10.300,00
1/211300-042101	Anschaffung Einrichtungs- und Gebrauchsgegenst. (Allgemein)		100,00
1/211500-042001	Anschaffung Einrichtungs- und Gebrauchsgegenst. (Schule)	1.063,99	100,00
1/211500-042001/1	Anschaffung EDV (einmalig)	-8.152,98	2.400,00
1/211500-042101	Anschaffung Einrichtungs- und Gebrauchsgegenst. (Allgemein)		100,00
1/212300-042001	Anschaffung Einrichtungs- und Gebrauchsgegenst. (Schule)		1.500,00
1/212300-042001/1	Anschaffung EDV (einmalig)	11.225,08	10.900,00
1/212300-042101	Anschaffung Einrichtungs- und Gebrauchsgegenst. (Allgemein)		100,00
1/212500-042001	Anschaffung Einrichtungs- und Gebrauchsgegenst. (Schule)	3.862,53	3.600,00
1/212500-042001/1	Anschaffung EDV (einmalig)	11.884,90	17.600,00
1/212500-042101	Anschaffung Einrichtungs- und Gebrauchsgegenst. (Allgemein)		100,00
1/240000-042001	Anschaffung Einrichtungs- und Gebrauchsgegenst. (KKB)	3.064,17	1.800,00
1/240100-042001	Anschaffung Einrichtungs- und Gebrauchsgegenst. (KG)	-1.729,99	900,00

Rechnungsabschluss 2019
Nachweis über die im ordentlichen Haushalt enthaltenen Einnahmen und Ausgaben der Vermögensgebarung

gegliedert nach Einnahme- und Ausgabearten

Ausgaben		Rechnung 2019	Voranschlag 2019
4	Verwaltungsmobilien		
1/240100-042101	Anschaffung Einrichtungs- und Gebrauchsgegenst. (Allgemein)		100,00
1/240300-042001	Anschaffung Einrichtungs- und Gebrauchsgegenst. (KG)		100,00
1/240300-042101	Anschaffung Einrichtungs- und Gebrauchsgegenst. (Allgemein)		100,00
1/240400-042001	Anschaffung Einrichtungs- und Gebrauchsgegenst. (KG)		100,00
1/240400-042101	Anschaffung Einrichtungs- und Gebrauchsgegenst. (Allgemein)		100,00
1/240700-042001	Anschaffung Einrichtungs- und Gebrauchsgegenst. (KG)		700,00
1/240700-042101	Anschaffung Einrichtungs- und Gebrauchsgegenst. (Allgemein)		100,00
1/240900-042001	Anschaffung Einrichtungs- und Gebrauchsgegenst. (KG)	737,49	1.100,00
1/240900-042101	Anschaffung Einrichtungs- und Gebrauchsgegenst. (Allgemein)		100,00
1/369000-042001	Betriebs- und Geschäftsausstattung	43.944,54	36.000,00
1/612000-020001	Maschinen und maschinelle Anlagen		10.500,00
1/612100-030001	Maschinen, Geräte und sonstige Anlagegüter		100,00
1/617000-030001	Anschaffung Maschinen, Geräte u. sonstige Anlagegüter		500,00
1/617000-040001	Anschaffung von Fahrzeugen	49.288,43	49.400,00
1/814000-040001	Ansch. v. Reinigungs- u. Räumungsfahrzeuge u. -geräten	25.895,00	26.100,00
1/815000-020001	Anschaffung Maschinen, Geräte u.A.		100,00
	Summe Verwaltungsmobilien	348.312,21	437.300,00
5	Betriebsmobilen		
1/421000-043001	Anschaffung Heimausstattung * Verwaltung		100,00
1/421000-043101	Anschaffung Heimausstattung * Verpflegung		100,00
1/421000-043201	Anschaffung Heimausstattung * Reinigung		100,00
1/421000-043301	Anschaffung Heimausstattung * Waschküche		100,00
1/421000-043401	Anschaffung Heimausstattung * Haustechnik		100,00
1/421000-043501	Anschaffung Heimausstattung * Seniorenbegleitung		100,00
1/421000-043601	Anschaffung Heimausstattung * Tagesbetreuung		100,00
1/421000-043701	Anschaffung Heimausstattung * Seniorenwohngruppe		100,00
1/421000-043801	Anschaffung Heimausstattung * Pflege	2.689,17	2.800,00
1/421000-043901	Anschaffung Heimausstattung * Allgemein		100,00
1/850000-030001	Anschaffung von Werkzeugen und Geräten		5.000,00
1/850000-043001	Anschaffung Wasserzähler (1/3)	-6.352,67	1.700,00
1/851000-030001	Anschaffung von Geräten, Werkzeugen u.A.	16.524,17	15.000,00
1/851000-043001	Anschaffung Wasserzähler (2/3)	6.352,67	3.100,00
1/852000-043001	Ankauf Abfallcontainer u.A. (soweit nicht geringwertig)	7.469,80	8.000,00
	Summe VA 85-89	23.993,97	32.800,00
	Summe Betriebsmobilen	26.683,14	36.500,00

Rechnungsabschluss 2019
Nachweis über die im ordentlichen Haushalt enthaltenen Einnahmen und Ausgaben der Vermögensgebarung

gegliedert nach Einnahme- und Ausgabearten

Ausgaben		Rechnung 2019	Voranschlag 2019
6	Wertpapiere und Beteiligungen		
1/080000-085001	Ankauf Anlagewertpapier Rücklage Beamtenpension		510.000,00
1/851000-080001	Investitionsanteile an Abwasserverbände (Beteiligung)	-296.731,97	45.100,00
1/851000-080101	Tilgungsanteile an Abwasserverbände	356.615,89	354.600,00
1/914000-080001	Erwerb v. Beteiligungen	10.133,90	50.800,00
1/914000-080001/1	Erwerb von Beteiligungen MG Hard Vermögensverwaltung	170.672,50	269.600,00
1/914000-080001/2	Erwerb von Beteiligungen PSG Hard eGen	-21.000,00	100,00
	Summe VA 85-89	59.883,92	399.700,00
	Summe Wertpapiere und Beteiligungen	219.690,32	1.230.200,00
7	Gegebene Darlehen		
1/090000-256000	Gewährung zu Nichtinvestitionsf. Darlehen - Bezugsvorschüsse	30.675,70	44.000,00
1/480000-241000	Darl.Gewährung zur Invest.förd. - Landeswohnbaufonds		100,00
	Summe Gegebene Darlehen	30.675,70	44.100,00
9	Aufgenommene Darlehen		
1/211500-346000	Schuldentilgung Raiba, Neubau VS am See, Nr. 81.497	132.000,00	132.000,00
1/211500-346100	Schuldentilgung BA, Neubau VS am See, Nr. 10020 165 584	132.000,00	132.000,00
1/211500-346200	Schuldentilgung Bawag, Neubau Schule am See, Nr. 00540 074 569	44.000,00	44.000,00
1/212500-346000	Schuldentilgung Raiba, Neubau MS am See, Nr. 81.497	108.000,00	108.000,00
1/212500-346100	Schuldentilgung BA, Neubau MS am See, Nr. 10020 165 584	108.000,00	108.000,00
1/212500-346200	Schuldentilgung Bawag, Neubau Schule am See, Nr. 00540 074 569	36.000,00	36.000,00
1/240100-346000	Schuldentilgung BA, Kindergarten, Nr. 10013 524 524	48.000,00	48.000,00
1/420000-346001	Schuldentilgung BA, Grundstück Umschuldung 18, Nr. 10022 296 015	65.000,00	65.000,00
1/421000-341900	Schuldentilgung LWF, Nr. 97 05 002 001 * Allgemein	39.762,12	7.300,00
1/612000-346200	Schuldentilgung BAWAG PSK, Straßenbau 2010, Nr. 00540-039-321	82.413,07	83.900,00
1/612000-346300	Schuldentilgung Raiba, Strasse 2011 Nr. 181.800	6.424,76	6.400,00
1/612000-346400	Schuldentilgung Bank Austria, Straßenbau 2014, Nr. 10010 638 186	120.000,00	120.000,00
1/612000-346500	Schuldentilgung Raiba, Straßenbau 2015, Nr. 173.401	80.000,00	80.000,00
1/612000-346600	Schuldentilgung Raiba, Straßenbau 2016, Nr. 2000 3422	50.000,00	50.000,00
1/612100-346000	Schuldentilgung Raiba, Investment 2015, Nr. 173.401	20.000,00	20.000,00
1/840000-346700/1	Schuldentilgung BAWAG PSK; Diverse 2010, Nr. 00540-039-321	56.657,26	57.700,00
1/850000-346300	Schuldentilgung Hypo-Adria, BA III, Nr. 828183010+828184016	7.866,44	7.600,00
1/850000-346400	Schuldentilgung PSK, BA VIII, Nr. 117.1843	2.208,79	2.200,00
1/850000-346500	Schuldentilgung Raiba, BA IX, Nr. 146.720	13.173,98	12.100,00
1/850000-346600	Schuldentilgung Volksbank, BA VI, Nr. 242 200 052	3.609,80	3.600,00
1/850000-346700	Schuldentilgung ÖKK, BA VII, Nr. 102.070	19.551,80	19.900,00

Rechnungsabschluss 2019
Nachweis über die im ordentlichen Haushalt enthaltenen Einnahmen und Ausgaben der Vermögensgebarung

gegliedert nach Einnahme- und Ausgabearten

Ausgaben		Rechnung 2019	Voranschlag 2019
9	Aufgenommene Darlehen		
1/850000-346800	Schuldentilgung Hypo, BA IV, Nr. 10 154 800 528	30.286,82	30.600,00
1/850000-346900/1	Schuldentilgung Raiba, Div. Bauten 2011, Nr. 181.792	10.253,44	10.300,00
1/850000-346900/2	Schuldentilgung BA, Div. Bauten 2016, Nr. 1001 8938 257	12.000,00	12.000,00
1/850000-346900/3	Schuldentilgung BA, Div. Bauten 2017, Nr. 10022 280 829	18.000,00	18.000,00
1/851000-346100	Schuldentilgung Volksbank, BA XI, Nr. 242 200 060	10.967,90	11.000,00
1/851000-346200	Schuldentilgung ÖKK, BA XII, Nr. 102.069	44.547,20	44.900,00
1/851000-346300	Schuldentilgung Raiba, BA XIII, Nr. 130.856	11.615,79	12.300,00
1/851000-346400	Schuldentilgung Raiba, BA XIV, Nr. 130.864	21.739,88	23.100,00
1/851000-346500	Schuldentilgung Hypo Adria, BA IX, Nr. 828412019	22.236,01	22.300,00
1/851000-346600	Schuldentilgung PSK, BA XV, Nr. 117.1843	8.835,17	8.700,00
1/851000-346700	Schuldentilgung BA, BA VII, Nr. 410 305 270	38.162,58	38.000,00
1/851000-346800	Schuldentilgung BA, BA VIII, Nr. 410 306 419	29.444,04	29.500,00
1/851000-346900	Schuldentilgung ÖKK, BA XII, Nr. 105.373	16.866,00	16.800,00
1/851000-346900/1	Schuldentilgung BA, BA XVI, Nr. 53 957 371 528	11.204,44	11.200,00
1/851000-346900/2	Schuldentilgung Raiba, Bauten 2010, Nr. 168.849	26.327,21	26.400,00
1/851000-346900/3	Schuldentilgung Raiba, Bauten 2011, Nr. 181.800	12.849,52	12.900,00
1/851000-346900/5	Schuldentilgung BA, BAXX 2016, Nr. 1001 8938 257	16.000,00	16.000,00
1/851000-346900/6	Schuldentilgung BA, Bauten 2017, Nr. 10022 280 829	14.000,00	14.000,00
1/851000-346900/7	Schuldentilgung Spark. Bregenz, BA 18, Nr. 346-000 260	49.600,00	49.600,00
1/853000-341100	Schuldentilgung LWF, Bauhofwohnungen, Nr. 98 445 02 009	2.271,58	2.300,00
1/853000-341200	Schuldentilgung LWF, Altes Altersheim, Nr. 94 287 10 001	11.457,45	7.200,00
1/853000-341400	Schuldentilgung LWF, KGHof.-Wohnungen, Nr. 99 409 53 011		10.500,00
1/853000-346500	Schuldentilgung Sparkasse Bregenz, Div. Ankäufe 09, Nr. 3462-000 047	166.621,00	167.100,00
1/853000-346600	Schuldentilgung Raiba Haus Jansen 2011, Kto. 181.792	30.760,36	30.800,00
1/894000-346000/1	Schuldentilgung BAWAG PSK, Gemeindesaal, Nr. 540-0059926	172.000,00	172.000,00
1/894000-346000/2	Schuldentilgung BA, Gemeindesaal, Nr. 10013 524 524	24.000,00	24.000,00
1/894000-346000/3	Schuldentilgung Spark. Bregenz Umschuld. Gemeindesaal 2018, Nr. 3462-00 278	102.000,00	102.000,00
1/950000-346001	Schuldentilgung BA, Zwischenfinanzierung 2017 Nr. 10022 281 132	3.800.000,00	3.800.000,00
	Summe VA 85-89	960.457,20	968.900,00
	Summe Aufgenommene Darlehen	5.888.714,41	5.867.200,00
	Gesamtsumme	10.508.582,43	12.626.700,00

Rechnungsabschluss 2019

Marktgemeinde Hard

Nachweis der Darlehensschulden und des Schuldendienstes (gemäß § 17 Abs. 2 Z. 4b VRV)

Kontonummer Darl. Nr./Pos.	Darlehensgeber/Sitz des Gläubigers Aktenzahl Beschlussdatum	Verwendungszweck Genehmigungsdatum/Genehmigungsvermerk	Zinssatz Laufzeit Währung	HH-Stelle Tilgung HH-Stelle Zinsen Positionsbezeichnung	HH-Stelle Zugang HH-Stelle Ersatz
Schuldenart 1 lt. VRV Schulden, deren Schuldendienst mehr als zur Hälfte aus allgemeinen Deckungsmitteln getragen sind, soweit sie nicht ZZ. 2 bis 4 zuzuordnen sind					
42463 1002115/1	Raiffeisenlandesbank Vorarlberg /AT 100.081.497 19.11.2015	Neubau Schule am See, (+1,97 % Fixzins bis 01.10.2036 /V-jährlich) 18.12.2015/(1/2a)	1,970% 01.01.2015 - 31.12.2043 EUR	1/211500-346000 1/211500-650000 Volksschule am See	2/211500+346000
42463 1002116/1	Raiffeisenlandesbank Vorarlberg /AT 81497 19.11.2015	Neubau Schule am See, (+ 1,62 % Fixzins bis 01.10.2036/V-jährlich) 18.12.2015/(1/2a)	1,620% 01.01.2015 - 31.12.2043 EUR	1/211500-346000 1/211500-650000 Volksschule am See	2/211500+346000
44441 1002117/1	Bank Austria /AT 10020 165 584 30.03.2017	Neubau Schule am See 2017, (+0,62 % 3-T-Euribor/V-jährlich) 13.04.2017/Zahl Illc-220.34-98	1,120% 01.01.2017 - 31.12.2043 EUR	1/211500-346100 1/211500-650100 Volksschule am See	2/211500+346100
44448 1002118/1	BAWAG PSK /AT 540.074.569 26.04.2018	Neubau Schule am See 2018, (1,871 % Fixzins/V-jährlich) 03.05.2018/Illc-220.34-110	1,871% 01.01.2018 - 31.12.2043 EUR	1/211500-346200 1/211500-650200 Volksschule am See	2/211500+346200
Summe 211500					
44445 2019001/1	Hypo Vorarlberg Bank AG /AT 101 5480 0552 28.11.2019	Generalsanierung MS Mittelweiherburg, Straßen- und, Wasserversorgung 2019 (1,167 % Fixzins bis 2034,, +0,75 % 06-M-EURIBOR) 23.12.2019/Illc-220.34-134	1,167% 31.12.2019 - 31.12.2044 EUR	1/212300-346500 1/212300-650500 Generalsanierung MS Mittelweiherburg 2019	2/212300+346500
Summe 212300					
42463 1002115/2	Raiffeisenlandesbank Vorarlberg /AT 100.081.497 19.11.2015	Neubau Schule am See, (+1,97 % Fixzins bis 01.10.2036 /V-jährlich) 18.12.2015/(1/2a)	1,970% 01.01.2015 - 31.12.2043 EUR	1/212500-346000 1/212500-650000 Mittelschule neu	2/212500+346000
42463 1002116/2	Raiffeisenlandesbank Vorarlberg /AT 81497 19.11.2015	Neubau Schule am See, (+ 1,62 % Fixzins bis 01.10.2036/V-jährlich) 18.12.2015/(1/2a)	1,620% 01.01.2015 - 31.12.2043 EUR	1/212500-346000 1/212500-650000 Mittelschule am See	2/212500+346000
44441 1002117/2	Bank Austria /AT 10020 165 584 30.03.2017	Neubau Schule am See 2017, (+0,62 % 3-T-Euribor/V-jährlich) 13.04.2017/Zahl Illc-220.34-98	1,120% 01.01.2017 - 31.12.2043 EUR	1/212500-346100 1/212500-650100 Mittelschule am See	2/212500+346100
44448 1002118/2	BAWAG PSK /AT 540.074.569 26.04.2018	Neubau Schule am See 2018, (1,871 % Fixzins/V-jährlich) 03.05.2018/Illc-220.34-110	1,871% 01.01.2018 - 31.12.2043 EUR	1/212500-346200 1/212500-650200 Mittelschule am See	2/212500+346200
Summe 212500					

Rechnungsabschluss 2019
Nachweis der Darlehensschulden und des Schuldendienstes (gemäß § 17 Abs. 2 Z. 4b VRV)

Kontonummer Darl. Nr./Pos.	Ursprüngliche Darlehenshöhe Gesamt	Darlehensrest Jahresanfang Gesamt	Zugang	Tilgung	Zinsen	Gesamt Schuldendienst	Ersätze	Nettoaufwand	Darlehensrest Jahresende Gesamt
42463 1002115/1	825.000,00 <i>1.500.000,00</i>	825.000,00 <i>1.500.000,00</i>		33.000,00	16.230,15	49.230,15		49.230,15	792.000,00 <i>1.440.000,00</i>
42463 1002116/1	2.475.000,00 <i>4.500.000,00</i>	2.475.000,00 <i>4.500.000,00</i>		99.000,00	40.039,55	139.039,55		139.039,55	2.376.000,00 <i>4.320.000,00</i>
44441 1002117/1	3.300.000,00 <i>6.000.000,00</i>	3.300.000,00 <i>6.000.000,00</i>		132.000,00	35.692,42	167.692,42		167.692,42	3.168.000,00 <i>5.760.000,00</i>
44448 1002118/1	1.100.000,00 <i>2.000.000,00</i>	1.100.000,00 <i>2.000.000,00</i>		44.000,00	20.272,29	64.272,29		64.272,29	1.056.000,00 <i>1.920.000,00</i>
Summe 211500	7.700.000,00	7.700.000,00	0,00	308.000,00	112.234,41	420.234,41	0,00	420.234,41	7.392.000,00
44445 2019001/1	700.050,00 <i>1.950.000,00</i>		700.050,00		90,77	90,77		90,77	700.050,00 <i>1.950.000,00</i>
Summe 212300	700.050,00	0,00	700.050,00	0,00	90,77	90,77	0,00	90,77	700.050,00
42463 1002115/2	675.000,00 <i>1.500.000,00</i>	675.000,00 <i>1.500.000,00</i>		27.000,00	13.279,20	40.279,20		40.279,20	648.000,00 <i>1.440.000,00</i>
42463 1002116/2	2.025.000,00 <i>4.500.000,00</i>	2.025.000,00 <i>4.500.000,00</i>		81.000,00	32.759,63	113.759,63		113.759,63	1.944.000,00 <i>4.320.000,00</i>
44441 1002117/2	2.700.000,00 <i>6.000.000,00</i>	2.700.000,00 <i>6.000.000,00</i>		108.000,00	29.202,88	137.202,88		137.202,88	2.592.000,00 <i>5.760.000,00</i>
44448 1002118/2	900.000,00 <i>2.000.000,00</i>	900.000,00 <i>2.000.000,00</i>		36.000,00	16.586,41	52.586,41		52.586,41	864.000,00 <i>1.920.000,00</i>
Summe 212500	6.300.000,00	6.300.000,00	0,00	252.000,00	91.828,12	343.828,12	0,00	343.828,12	6.048.000,00

Rechnungsabschluss 2019
Nachweis der Darlehensschulden und des Schuldendienstes (gemäß § 17 Abs. 2 Z. 4b VRV)

Kontonummer Darl. Nr./Pos.	Darlehensgeber/Sitz des Gläubigers Aktenzahl Beschlussdatum	Verwendungszweck Genehmigungsdatum/Genehmigungsvermerk	Zinssatz Laufzeit Währung	HH-Stelle Tilgung HH-Stelle Zinsen Positionsbezeichnung	HH-Stelle Zugang HH-Stelle Ersatz
Schuldenart 1 lt. VRV Schulden, deren Schuldendienst mehr als zur Hälfte aus allgemeinen Deckungsmitteln getragen sind, soweit sie nicht ZZ. 2 bis 4 zuzuordnen sind					
44441 1004201/1	Bank Austria /AT 10022 296 015 30.11.2017	Grundankauf Senecura, Umschuldung 2018, (+0,52 % 03-T-EURIBOR /V-jährlich) 18.12.2017/IIIc-220.34-107	1,020% 01.01.2017 - 31.12.2027 EUR	1/420000-346001 1/420000-650001 Grundankauf Senecura, Umschuldung 2018	2/420000+346001
Summe 420000					
44441 1006123/1	Bank Austria /AT 10010 638 186 16.10.2014	Allgemeiner Straßenbau 2014, (+0,67 % 03-T-EURIBOR /V-jährlich) 04.12.2014/(1/2a)	1,170% 01.01.2014 - 31.12.2024 EUR	1/612000-346400 1/612000-650400 Gemeindestraßen	
44445 2019001/2	Hypo Vorarlberg Bank AG /AT 101 5480 0552 28.11.2019	Generalsanierung MS Mittelweiherburg, Straßen- und, Wasserversorgung 2019 (1,167 % Fixzins bis 2034,, +0,75 % 06-M-EURIBOR) 23.12.2019/IIIc-220.34-134	1,167% 31.12.2019 - 31.12.2044 EUR	1/612000-346800 1/612000-650800 Straßenbau 2019	2/612000+346800
44448 1006121/1	BAWAG PSK /AT 00540-039-321 18.11.2010	Allgemeiner Straßenbau 2010, (+0,60 % 03-M-EURIBOR /V-jährlich) 13.12.2010/(1/2a)	1,100% 01.01.2010 - 31.12.2021 EUR	1/612000-346200 1/612000-650200 Gemeindestraßen	
44449 1006122/1	Raiba am Bodensee /AT 181.800 17.11.2011	Allgemeiner Straßenbau 2011, (Fix-12/21/+0,65% 3-M-EURI/V-jährl) 06.12.2011/(1/2a)	3,700% 01.01.2011 - 31.12.2036 EUR	1/612000-346300 1/612000-650300 Gemeindestraßen	
44449 1006124/1	Raiba am Bodensee /AT 173.401 19.11.2015	Allgemeiner Straßenbau 2015, (+0,59 % 03-T-EURIBOR /V-jährlich) 09.12.2015/(1/2a)	1,090% 01.01.2015 - 31.12.2025 EUR	1/612000-346500 1/612000-650500 Gemeindestraßen	
44449 1006125/1	Raiba am Bodensee /AT AT65 3743 1000 2000 3422 17.11.2016	Allgemeiner Straßenbau 2016, (+0,69 % 03-T-EURIBOR /V-jährlich) 19.12.2016/(1/2a)	1,190% 01.01.2016 - 31.12.2026 EUR	1/612000-346600 1/612000-650600 Gemeindestraßen	2/612000+346600
Summe 612000					
44441 1009500/1	Bank Austria /AT 10022 281 132 30.11.2017	Zwischenfinanzierung 2017, (Fixzins 0,29 %) 18.12.2017/IIIc-220.34-108	0,290% 01.11.2017 - 31.12.2019 EUR	1/950000-346001 1/950000-650001 Zwischenfinanzierung 2017	2/950000+346001

Rechnungsabschluss 2019
Nachweis der Darlehensschulden und des Schuldendienstes (gemäß § 17 Abs. 2 Z. 4b VRV)

Kontonummer Darl. Nr./Pos.	Ursprüngliche Darlehenshöhe Gesamt	Darlehensrest Jahresanfang Gesamt	Zugang	Tilgung	Zinsen	Gesamt Schuldendienst	Ersätze	Nettoaufwand	Darlehensrest Jahresende Gesamt
44441 1004201/1	650.000,00	585.000,00		65.000,00	2.954,92	67.954,92		67.954,92	520.000,00
Summe 420000	650.000,00	585.000,00	0,00	65.000,00	2.954,92	67.954,92	0,00	67.954,92	520.000,00
44441 1006123/1	1.200.000,00	720.000,00		120.000,00	4.583,36	124.583,36		124.583,36	600.000,00
44445 2019001/2	749.970,00		749.970,00		97,25	97,25		97,25	749.970,00
	<i>1.950.000,00</i>								<i>1.950.000,00</i>
44448 1006121/1	800.000,00	165.029,69		82.413,07	356,73	82.769,80		82.769,80	82.616,62
44449 1006122/1	200.000,00	161.096,75		6.424,76	5.872,12	12.296,88		12.296,88	154.671,99
44449 1006124/1	800.000,00	560.000,00		80.000,00	3.169,29	83.169,29		83.169,29	480.000,00
44449 1006125/1	500.000,00	400.000,00		50.000,00	2.664,66	52.664,66		52.664,66	350.000,00
Summe 612000	4.249.970,00	2.006.126,44	749.970,00	338.837,83	16.743,41	355.581,24	0,00	355.581,24	2.417.258,61
44441 1009500/1	3.800.000,00	3.800.000,00		3.800.000,00	11.173,05	3.811.173,05		3.811.173,05	0,00

Rechnungsabschluss 2019
Nachweis der Darlehensschulden und des Schuldendienstes (gemäß § 17 Abs. 2 Z. 4b VRV)

Kontonummer Darl. Nr./Pos.	Darlehensgeber/Sitz des Gläubigers Aktenzahl Beschlussdatum	Verwendungszweck Genehmigungsdatum/Genehmigungsvermerk	Zinssatz Laufzeit Währung	HH-Stelle Tilgung HH-Stelle Zinsen Positionsbezeichnung	HH-Stelle Zugang HH-Stelle Ersatz
Schuldenart 1 lt. VRV Schulden, deren Schuldendienst mehr als zur Hälfte aus allgemeinen Deckungsmitteln getragen sind, soweit sie nicht ZZ. 2 bis 4 zuzuordnen sind					
44441 1009501/1	Bank Austria /AT 10024 069 642 30.05.2018	Zwischenfinanzierung 2018, (0,45 % über Euribor 3M/V-jährlich) 26.06.2018/IIIc-220.34-120	0,950% 01.07.2018 - 30.06.2020 EUR	1/950000-346002 1/950000-650002 Zwischenfinanzierung 2018	2/950000+346002

Summe 950000

Summe Schuldenart 1 lt. VRV

Rechnungsabschluss 2019
Nachweis der Darlehensschulden und des Schuldendienstes (gemäß § 17 Abs. 2 Z. 4b VRV)

Kontonummer Darl. Nr./Pos.	Ursprüngliche Darlehenshöhe Gesamt	Darlehensrest Jahresanfang Gesamt	Zugang	Tilgung	Zinsen	Gesamt Schuldendienst	Ersätze	Nettoaufwand	Darlehensrest Jahresende Gesamt
44441 1009501/1	3.800.000,00	3.000.000,00			13.687,50	13.687,50		13.687,50	3.000.000,00
Summe 950000	7.600.000,00	6.800.000,00	0,00	3.800.000,00	24.860,55	3.824.860,55	0,00	3.824.860,55	3.000.000,00
Summe Schuldenart 1 lt. VRV	27.200.020,00	23.391.126,44	1.450.020,00	4.763.837,83	248.712,18	5.012.550,01	0,00	5.012.550,01	20.077.308,61

Rechnungsabschluss 2019
Nachweis der Darlehensschulden und des Schuldendienstes (gemäß § 17 Abs. 2 Z. 4b VRV)

Kontonummer Darl. Nr./Pos.	Darlehensgeber/Sitz des Gläubigers Aktenzahl Beschlussdatum	Verwendungszweck Genehmigungsdatum/Genehmigungsvermerk	Zinssatz Laufzeit Währung	HH-Stelle Tilgung HH-Stelle Zinsen Positionsbezeichnung	HH-Stelle Zugang HH-Stelle Ersatz
Schuldenart 2 lt. VRV Schulden für Einrichtungen der Gebietskörperschaft, bei denen jährlich ordentliche Einnahmen in der Höhe von mindestens 50% der ordentlichen Ausgaben erzielt werden					
44441 2002401/1	Bank Austria /AT 10013 524 524 24.06.2015	Kindergarten 2014 - 2015, (0,73% 03-T-EURIBOR/V-jährlich) 15.07.2015/(2/2a)	1,230% 01.01.2014 - 31.12.2039 EUR	1/240100-346000 1/240100-650000 KG Falkenweg	
Summe 240100					
44447 2001000/1	Landeswohnbaufond Hypo Landesbank/AT 970 5002 001 09.10.1970	Pflegeheim, (Fixzins bis Ende) (2/3b)	1,000% 01.01.1975 - 31.12.2024 EUR	1/421000-341900 1/421000-650900 Pflegeheim "Seniorenhaus am See"	
Summe 421000					
44449 2061210/1	Raiba am Bodensee /AT 173.401 19.11.2015	Investment Parkraummanagement 2015, (+0,59 % 03-T-EURIBOR /V-jährlich) 09.12.2015/(1/2a)	1,090% 01.01.2015 - 31.12.2025 EUR	1/612100-346000 1/612100-650000 Parkraumbewirtschaftung	
Summe 612100					
44448 2008410/1	BAWAG PSK /AT 00540-039-321 18.11.2010	Div. Ankäufe Grundstücke, (+0,60 % 03-M-EURIBOR /V-jährlich) 13.12.2010/(2/2a)	1,100% 01.01.2010 - 31.12.2021 EUR	1/840000-346700/1 1/840000-650800 Grundbesitz	
Summe 840000					
44441 2001850/1	Bank Austria /AT 10018 938 257 17.11.2016	WV Neubauten 2016, (1,80 % Fixzins /H-jährlich) 19.12.2016/(2/2a)	1,800% 31.12.2016 - 30.09.2041 EUR	1/850000-346900/2 1/850000-650900/2 Betriebe der Wasserversorgung	
44441 2001860/1	Bank Austria /AT 10022 280 829	WV Neubauten 2017, 1,767 % Fixzins/V-jährlich) (2/2a)	1,767% 01.01.2017 - 31.12.2042 EUR	1/850000-346900/3 1/850000-650900/3 WV Neubauten 2017	
44445 2001300/1	Hypo Vorarlberg Bank AG /AT 10 154 800 528 15.10.1993	WV BA 4, (bis 03/15 +0,250 % 01-M-SMR), (+0,250 % 01-M-UDRB /Jährlich) 20.10.1993/(2/2a)	0,750% 01.01.1996 - 31.12.2020 EUR	1/850000-346800 1/850000-650800 Betriebe der Wasserversorgung	
44445 2019001/3	Hypo Vorarlberg Bank AG /AT 101 5480 0552 28.11.2019	Generalsanierung MS Mittelweiherburg, Straßen- und, Wasserversorgung 2019 (1,167 % Fixzins bis 2034,, +0,75 % 06-M-EURIBOR) 23.12.2019/IIIc-220.34-134	1,167% 31.12.2019 - 31.12.2044 EUR	1/850000-346900/4 1/850000-650900/4 Wasserversorgung 2019	2/850000+346900/4

Rechnungsabschluss 2019
Nachweis der Darlehensschulden und des Schuldendienstes (gemäß § 17 Abs. 2 Z. 4b VRV)

Kontonummer Darl. Nr./Pos.	Ursprüngliche Darlehenshöhe Gesamt	Darlehensrest Jahresanfang Gesamt	Zugang	Tilgung	Zinsen	Gesamt Schuldendienst	Ersätze	Nettoaufwand	Darlehensrest Jahresende Gesamt
44441 2002401/1	1.200.000,00	1.056.000,00		48.000,00	4.061,50	52.061,50		52.061,50	1.008.000,00
Summe 240100	1.200.000,00	1.056.000,00	0,00	48.000,00	4.061,50	52.061,50	0,00	52.061,50	1.008.000,00
44447 2001000/1	255.554,02	39.762,12		39.762,12	240,52	40.002,64		40.002,64	0,00
Summe 421000	255.554,02	39.762,12	0,00	39.762,12	240,52	40.002,64	0,00	40.002,64	0,00
44449 2061210/1	200.000,00	140.000,00		20.000,00	792,32	20.792,32		20.792,32	120.000,00
Summe 612100	200.000,00	140.000,00	0,00	20.000,00	792,32	20.792,32	0,00	20.792,32	120.000,00
44448 2008410/1	550.000,00	113.471,33		56.657,26	245,22	56.902,48		56.902,48	56.814,07
Summe 840000	550.000,00	113.471,33	0,00	56.657,26	245,22	56.902,48	0,00	56.902,48	56.814,07
44441 2001850/1	300.000,00	276.000,00		12.000,00	4.982,10	16.982,10		16.982,10	264.000,00
44441 2001860/1	450.000,00	432.000,00		18.000,00	7.617,76	25.617,76		25.617,76	414.000,00
44445 2001300/1	559.580,82	60.724,10		30.286,82	295,58	30.582,40		30.582,40	30.437,28
44445 2019001/3	499.980,00		499.980,00		64,83	64,83		64,83	499.980,00
	1.950.000,00								1.950.000,00

Rechnungsabschluss 2019
Nachweis der Darlehensschulden und des Schuldendienstes (gemäß § 17 Abs. 2 Z. 4b VRV)

Kontonummer Darl. Nr./Pos.	Darlehensgeber/Sitz des Gläubigers Aktenzahl Beschlussdatum	Verwendungszweck Genehmigungsdatum/Genehmigungsvermerk	Zinssatz Laufzeit Währung	HH-Stelle Tilgung HH-Stelle Zinsen Positionsbezeichnung	HH-Stelle Zugang HH-Stelle Ersatz
Schuldenart 2 lt. VRV Schulden für Einrichtungen der Gebietskörperschaft, bei denen jährlich ordentliche Einnahmen in der Höhe von mindestens 50% der ordentlichen Ausgaben erzielt werden					
44446 2001810/1	Kommunalkredit Austria AG /AT 102 070 30.10.1997	WV BA 7, (+ 0,60 % 06-M-EURIBOR /h-jährlich) (2/2a)	1,200% 01.01.1999 - 31.12.2023 EUR	1/850000-346700 1/850000-650700 Betriebe der Wasserversorgung	
44448 2001820/1	BAWAG PSK /AT 117.1843 13.05.2004	WV BA 8, (+0,600 % 12-T-EURIBOR /Jährlich) 18.05.2004/(2/2a)	1,300% 01.01.2004 - 31.12.2029 EUR	1/850000-346400 1/850000-650100 Betriebe der Wasserversorgung	
44449 2001830/1	Raiba am Bodensee /AT 146.720 07.07.2005	WV BA 9, (+0,080 % 12-T-EURIBOR /Jährlich) 11.07.2005/(2/2a)	0,780% 01.01.2007 - 31.12.2031 EUR	1/850000-346500 1/850000-650200 Betriebe der Wasserversorgung	
44449 2001840/1	Raiba am Bodensee /AT 181.792 17.11.2011	WV Neubauten 2011, (+0,470 % 3-M-EURIBOR /V-jährlich) 06.12.2011/(2/2a)	0,970% 01.01.2011 - 31.12.2021 EUR	1/850000-346900/1 1/850000-650900/1 Betriebe der Wasserversorgung	
44450 2001800/1	Volksbank Bregenz-Hard /AT 242 200 052 17.10.1996	WV BA 6, (-0,125 % UDRB /Jährlich) 24.10.1996/(2/2a)	0,116% 01.01.1998 - 31.12.2022 EUR	1/850000-346600 1/850000-650600 Betriebe der Wasserversorgung	
44453 2000300/1	Austrian Anadi Bank AG /AT 828183010+828184016 23.05.1986	WV BA 3, (Fixzins bis Ende 1,0 % + 2,0 %) (2/2a)	2,000% 01.01.1989 - 31.12.2019 EUR	1/850000-346300 1/850000-650300 Betriebe der Wasserversorgung	
Summe 850000					
44441 2000900/1	Bank Austria /AT 410 305 270 09.10.1987	ABA BA 7, (Fixzins bis Ende) (2/2a)	2,000% 01.01.1989 - 31.12.2019 EUR	1/851000-346700 1/851000-650700 Betriebe der Abwasserbeseitigung	
44441 2001400/1	Bank Austria /AT 410 306 419 26.01.1990	ABA BA 8, (Fixzins bis Ende) (2/2a)	2,000% 01.01.1993 - 31.12.2023 EUR	1/851000-346800 1/851000-650800 Betriebe der Abwasserbeseitigung	
44441 2001732/1	Bank Austria /AT 53 957 371 528 07.07.2005	ABA BA 16, (+0,50 % 03-T-EURIBOR /V-jährlich) 11.07.2005/(2/2a)	1,000% 01.01.2007 - 31.12.2031 EUR	1/851000-346900/1 1/851000-651900/1 Betriebe der Abwasserbeseitigung	
44441 2001736/1	Bank Austria /AT 10018 938 257 17.11.2016	BA 20, ABA Bauten 2016, (1,80 % Fixzins /H-jährlich) 19.12.2016/(2/2a)	1,800% 31.12.2016 - 30.09.2041 EUR	1/851000-346900/5 1/851000-651900/5 Betriebe der Abwasserbeseitigung	

Rechnungsabschluss 2019
Nachweis der Darlehensschulden und des Schuldendienstes (gemäß § 17 Abs. 2 Z. 4b VRV)

Kontonummer Darl. Nr./Pos.	Ursprüngliche Darlehenshöhe Gesamt	Darlehensrest Jahresanfang Gesamt	Zugang	Tilgung	Zinsen	Gesamt Schuldendienst	Ersätze	Nettoaufwand	Darlehensrest Jahresende Gesamt
44446 2001810/1	362.782,79	98.955,23		19.551,80	571,70	20.123,50		20.123,50	79.403,43
44448 2001820/1	50.000,00	24.898,13		2.208,79	121,42	2.330,21		2.330,21	22.689,34
44449 2001830/1	270.000,00	148.369,39		13.173,98	120,34	13.294,32		13.294,32	135.195,41
44449 2001840/1	100.000,00	30.334,95		10.253,44	124,52	10.377,96		10.377,96	20.081,51
44450 2001800/1	52.251,77	6.526,90		3.609,80	6,20	3.616,00		3.616,00	2.917,10
44453 2000300/1	224.195,69	7.866,44		7.866,44	221,61	8.088,05		8.088,05	0,00
Summe 850000	2.868.791,07	1.085.675,14	499.980,00	116.951,07	14.126,06	131.077,13	0,00	131.077,13	1.468.704,07
44441 2000900/1	858.266,17	38.162,58		38.162,58	1.076,25	39.238,83		39.238,83	0,00
44441 2001400/1	701.292,85	137.237,40		29.444,04	2.598,26	32.042,30		32.042,30	107.793,36
44441 2001732/1	270.000,00	145.657,81		11.204,44	224,16	11.428,60		11.428,60	134.453,37
44441 2001736/1	400.000,00	368.000,00		16.000,00	6.642,80	22.642,80		22.642,80	352.000,00

Rechnungsabschluss 2019
Nachweis der Darlehensschulden und des Schuldendienstes (gemäß § 17 Abs. 2 Z. 4b VRV)

Kontonummer Darl. Nr./Pos.	Darlehensgeber/Sitz des Gläubigers Aktenzahl Beschlussdatum	Verwendungszweck Genehmigungsdatum/Genehmigungsvermerk	Zinssatz Laufzeit Währung	HH-Stelle Tilgung HH-Stelle Zinsen Positionsbezeichnung	HH-Stelle Zugang HH-Stelle Ersatz
Schuldenart 2 lt. VRV Schulden für Einrichtungen der Gebietskörperschaft, bei denen jährlich ordentliche Einnahmen in der Höhe von mindestens 50% der ordentlichen Ausgaben erzielt werden					
44441 2001737/1	Bank Austria /AT 10022 280 829 30.11.2017	ABA Bauten 2017, (1,767 % Fixzins/V-jährlich) 18.12.2017/IIIc-220.34-106	1,767% 01.01.2017 - 31.12.2042 EUR	1/851000-346900/6 1/851000-651900/6 ABA Bauten 2017	
44446 2001710/1	Kommunalkredit Austria AG /AT 102 069 30.10.1997	ABA BA 12 /1.Teil, (Fix-12/09/+0,60% 6-M-Euribor) (2/2a)	1,200% 01.01.2000 - 31.12.2024 EUR	1/851000-346200 1/851000-651200 Betriebe der Abwasserbeseitigung	
44446 2001711/1	Kommunalkredit Austria AG /AT 105 373 30.10.1997	ABA BA 12 /2.Teil, (Fix-12/09/+0,60% 6-M-Euribor) (2/2a)	1,200% 01.01.2000 - 31.12.2024 EUR	1/851000-346900 1/851000-650000 Betriebe der Abwasserbeseitigung	
44448 2001731/1	BAWAG PSK /AT 117.1843 13.05.2004	ABA BA 15, (+0,600 % 12-T-EURIBOR /Jährlich) 18.05.2004/(2/2a)	1,300% 01.01.2004 - 31.12.2029 EUR	1/851000-346600 1/851000-651600 Betriebe der Abwasserbeseitigung	
44449 2001720/1	Raiba am Bodensee /AT 130.856 27.09.2001	ABA BA 13, (+0,090 % 12-M-EURIBOR ger. /Jährlich) 04.10.2001/(2/2a)	0,800% 01.01.2001 - 31.12.2027 EUR	1/851000-346300 1/851000-651300 Betriebe der Abwasserbeseitigung	
44449 2001730/1	Raiba am Bodensee /AT 130.864 27.09.2001	ABA BA 14, (+0,090 % ger. 12-M-EURIBOR /Jährlich) 04.10.2001/(2/2a)	0,800% 01.01.2001 - 31.12.2026 EUR	1/851000-346400 1/851000-651400 Betriebe der Abwasserbeseitigung	
44449 2001733/1	Raiba am Bodensee /AT 168.849 18.11.2010	ABA Bauten 2010, (Fix-12/20/+0,60% 3-M-EURI/V-jährl) 13.12.2010/(2/2a)	3,875% 01.01.2010 - 31.12.2035 EUR	1/851000-346900/2 1/851000-651900/2 Betriebe der Abwasserbeseitigung	
44449 2001734/1	Raiba am Bodensee /AT 181.800 17.11.2011	ABA Bauten 2011, (Fix-12/21/+0,65% 3-M-EURI/V-jährl) 06.12.2011/(2/2a)	3,700% 01.01.2011 - 31.12.2036 EUR	1/851000-346900/3 1/851000-651900/3 Betriebe der Abwasserbeseitigung	
44450 2001700/1	Volksbank Bregenz-Hard /AT 242 200 060 17.10.1996	ABA BA 11, (bis 03/15 0,000% 01-M-SMR), (+0,000 % 01-M-UDRB /Jährlich) 24.10.1996/(2/2a)	0,500% 01.01.1998 - 31.12.2022 EUR	1/851000-346100 1/851000-651100 Betriebe der Abwasserbeseitigung	
44452 2001738/1	Sparkasse Bregenz-Hard /AT 03462-000260 26.04.2018	Umschuldung BA 18 Kanal Kiese 2018 , (+0,56 % 3-T-Euribor/V-jährlich) 04.06.2018/IIIc-220.34-115	0,560% 01.06.2018 - 31.12.2037 EUR	1/851000-346900/7 1/851000-651900/7 Umschuldung BA 18 Kanal Kiese 2018	2/851000+346900/7

Rechnungsabschluss 2019
Nachweis der Darlehensschulden und des Schuldendienstes (gemäß § 17 Abs. 2 Z. 4b VRV)

Kontonummer Darl. Nr./Pos.	Ursprüngliche Darlehenshöhe Gesamt	Darlehensrest Jahresanfang Gesamt	Zugang	Tilgung	Zinsen	Gesamt Schuldendienst	Ersätze	Nettoaufwand	Darlehensrest Jahresende Gesamt
44441 2001737/1	350.000,00	336.000,00		14.000,00	5.924,92	19.924,92		19.924,92	322.000,00
44446 2001710/1	837.365,47	271.380,91		44.547,20	1.581,91	46.129,11		46.129,11	226.833,71
44446 2001711/1	316.679,14	102.747,46		16.866,00	598,93	17.464,93		17.464,93	85.881,46
44448 2001731/1	200.000,00	99.591,41		8.835,17	485,69	9.320,86		9.320,86	90.756,24
44449 2001720/1	210.000,00	11.615,79		11.615,79	7,95	11.623,74		11.623,74	0,00
44449 2001730/1	365.000,00	21.739,88		21.739,88	15,41	21.755,29		21.755,29	0,00
44449 2001733/1	800.000,00	622.849,59		26.327,21	24.081,19	50.408,40		50.408,40	596.522,38
44449 2001734/1	400.000,00	322.193,51		12.849,52	11.744,24	24.593,76		24.593,76	309.343,99
44450 2001700/1	157.700,05	19.766,70		10.967,90	40,10	11.008,00		11.008,00	8.798,80
44452 2001738/1	979.600,00	942.400,00		49.600,00	5.244,46	54.844,46		54.844,46	892.800,00

Rechnungsabschluss 2019
Nachweis der Darlehensschulden und des Schuldendienstes (gemäß § 17 Abs. 2 Z. 4b VRV)

Kontonummer Darl. Nr./Pos.	Darlehensgeber/Sitz des Gläubigers Aktenzahl Beschlussdatum	Verwendungszweck Genehmigungsdatum/Genehmigungsvermerk	Zinssatz Laufzeit Währung	HH-Stelle Tilgung HH-Stelle Zinsen Positionsbezeichnung	HH-Stelle Zugang HH-Stelle Ersatz
Schuldenart 2 lt. VRV Schulden für Einrichtungen der Gebietskörperschaft, bei denen jährlich ordentliche Einnahmen in der Höhe von mindestens 50% der ordentlichen Ausgaben erzielt werden					
44453 2001500/1	Austrian Anadi Bank AG /AT 828412019 22.01.1991	ABA BA 9, (Fixzins bis Ende) (2/2a)	2,000% 01.01.1995 - 31.12.2024 EUR	1/851000-346500 1/851000-650900 Betriebe der Abwasserbeseitigung	
Summe 851000					
44447 2002300/1	Landeswohnbaufond Hypo Landesbank/AT 984 4502 009 09.02.1984	Bauhofwohnungen, (Fixzins bis Ende) (2/3b)	0,500% 01.01.1985 - 31.12.2032 EUR	1/853000-341100 1/853000-650100 Betriebe f. die Errichtung und Ver- waltung v. W	
44447 2002400/1	Landeswohnbaufond Hypo Landesbank/AT 942 8710 001 22.11.1991	Altes Altersheim, (Fixzins bis Ende) (2/3b)	2,000% 01.01.1992 - 31.12.2020 EUR	1/853000-341200 1/853000-650200 Betriebe f. die Errichtung und Ver- waltung v. W	
44449 2008411/1	Raiba am Bodensee /AT 181.792 17.11.2011	Div. Ankäufe Grundstücke 2011, (0,47 % 03-M-EURIBOR /V- jährlich) 06.12.2011/(2/2a)	0,970% 01.01.2011 - 31.12.2021 EUR	1/853000-346600 1/853000-650600 Betriebe f. die Errichtung und Ver- waltung v. W	
44452 2008530/1	Sparkasse Bregenz-Hard /AT 3462-000 047 05.11.2009	Div. Ankäufe Wohnhäuser, (+0,550 % 03-T-EURIBOR /V- jährlich) 16.11.2009/(2/2a)	1,050% 01.01.2009 - 31.12.2020 EUR	1/853000-346500 1/853000-650500 Betriebe f. die Errichtung und Ver- waltung v. W	
Summe 853000					
44441 2008942/1	Bank Austria /AT 10013 524 524 24.06.2015	Gemeindesaal 2015, (0,73% 03-T-EURIBOR/Jährlich) 15.07.2015/(2/2a)	1,230% 01.01.2015 - 31.12.2040 EUR	1/894000-346000/2 1/894000-650000/2 Gemeindesaal	
44448 2008941/1	BAWAG PSK /AT 00540-059-926 26.06.2014	Gemeindesaal 2014, (0,85% 03-T-EURIBOR/Jährlich) 21.07.2014/(2/2a)	1,350% 01.01.2014 - 31.12.2040 EUR	1/894000-346000/1 1/894000-650000/1 Gemeindesaal	
44452 2008943/1	Sparkasse Bregenz-Hard /AT 1034 6200 0278 26.04.2018	Umschuldung Gemeindesaal 2018, (+0,56 % 3-T-Euribor/V- jährlich) 04.06.2018/IIIc-220.34-116	1,060% 01.06.2018 - 31.12.2038 EUR	1/894000-346000/3 1/894000-650000/3 Umschuldung Gemeindesaal 2018	2/894000+346000/3
Summe 894000					
Summe Schuldenart 2 lt. VRV					

Rechnungsabschluss 2019
Nachweis der Darlehensschulden und des Schuldendienstes (gemäß § 17 Abs. 2 Z. 4b VRV)

Kontonummer Darl. Nr./Pos.	Ursprüngliche Darlehenshöhe Gesamt	Darlehensrest Jahresanfang Gesamt	Zugang	Tilgung	Zinsen	Gesamt Schuldendienst	Ersätze	Nettoaufwand	Darlehensrest Jahresende Gesamt
44453 2001500/1	639.520,94	140.302,99		22.236,01	2.695,43	24.931,44		24.931,44	118.066,98
Summe 851000	7.485.424,62	3.579.646,03	0,00	334.395,74	62.961,70	397.357,44	0,00	397.357,44	3.245.250,29
44447 2002300/1	69.620,58	34.300,39		2.271,58	172,34	2.443,92		2.443,92	32.028,81
44447 2002400/1	104.866,90	11.457,45		11.457,45	425,74	11.883,19		11.883,19	0,00
44449 2008411/1	300.000,00	91.004,86		30.760,36	373,56	31.133,92		31.133,92	60.244,50
44452 2008530/1	1.600.000,00	166.621,00		166.621,00	573,15	167.194,15		167.194,15	0,00
Summe 853000	2.074.487,48	303.383,70	0,00	211.110,39	1.544,79	212.655,18	0,00	212.655,18	92.273,31
44441 2008942/1	600.000,00	528.000,00		24.000,00	2.030,76	26.030,76		26.030,76	504.000,00
44448 2008941/1	4.300.000,00	3.612.000,00		172.000,00	17.977,87	189.977,87		189.977,87	3.440.000,00
44452 2008943/1	2.116.500,00	2.040.000,00		102.000,00	11.364,11	113.364,11		113.364,11	1.938.000,00
Summe 894000	7.016.500,00	6.180.000,00	0,00	298.000,00	31.372,74	329.372,74	0,00	329.372,74	5.882.000,00
Summe Schuldenart 2 lt. VRV	21.650.757,19	12.497.938,32	499.980,00	1.124.876,58	115.344,85	1.240.221,43	0,00	1.240.221,43	11.873.041,74

Rechnungsabschluss 2019
Aufgliederung des Schuldenstandes nach der Bedeckung (gemäß § 17 Abs. 2 Z. 4a VRV)

		Schuldenstand am Schluss des Finanzjahres		
		Gesamthaushalt	- Abschnitte 85-89	= Differenz
1	Schulden, deren Schuldendienst mehr als zur Hälfte aus allgemeinen Deckungsmitteln getragen wird	20.077.308,61	0,00	20.077.308,61
2	Schulden für Einrichtungen der Gebietskörperschaft, bei denen jährlich ordentliche Einnahmen in der Höhe von mindestens 50% der ordentlichen Ausgaben erzielt werden	11.873.041,74	10.688.227,67	1.184.814,07
Zwischensumme		31.950.350,35	10.688.227,67	21.262.122,68
3	Schulden, die für andere Gebietskörperschaften aufgenommen worden sind und deren Schuldendienst mindestens zur Hälfte erstattet wird	0,00	0,00	0,00
4	Schulden, die für sonstige Rechtsträger (physische und juristische Personen) aufgenommen worden sind und deren Schuldendienst mindestens zur Hälfte erstattet wird	0,00	0,00	0,00
Gesamtsumme		31.950.350,35	10.688.227,67	21.262.122,68

Rechnungsabschluss 2019
Aufgliederung des Schuldenstandes nach der Bedeckung (gemäß § 17 Abs. 2 Z. 4a VRV)

	Ursprüngliche Darlehenshöhe	Darlehensrest Jahresanfang	Zugang	Tilgung	Zinsen	Gesamt Schuldendienst	Ersätze	Nettoaufwand	Darlehensrest Jahresende
1	27.200.020,00	23.391.126,44	1.450.020,00	4.763.837,83	248.712,18	5.012.550,01	0,00	5.012.550,01	20.077.308,61
2	21.650.757,19	12.497.938,32	499.980,00	1.124.876,58	115.344,85	1.240.221,43	0,00	1.240.221,43	11.873.041,74
Zwischensumme	48.850.777,19	35.889.064,76	1.950.000,00	5.888.714,41	364.057,03	6.252.771,44	0,00	6.252.771,44	31.950.350,35
3	0,00	0,00	0,00	0,00	0,00	0,00	0,00	0,00	0,00
4	0,00	0,00	0,00	0,00	0,00	0,00	0,00	0,00	0,00
Gesamtsumme	48.850.777,19	35.889.064,76	1.950.000,00	5.888.714,41	364.057,03	6.252.771,44	0,00	6.252.771,44	31.950.350,35

Rechnungsabschluss 2019
Aufgliederung des Schuldenstandes nach Gläubigern (gemäß § 17 Abs. 2 Z. 4b VRV)

		Schuldenstand am Schluss des Finanzjahres		
		Gesamthaushalt	- Abschnitte 85-89	= Differenz
1a	Finanzschulden aus Auslandsanleihen und Darlehen bei ausländischen Kreditinstituten und sonstigen Unternehmungen für den eigenen Haushalt	0,00	0,00	0,00
1b	Finanzschulden aus Auslandsanleihen und Darlehen bei ausländischen Kreditinstituten und sonstigen Unternehmungen aus weitergegebenen Anleihen und Darlehen	0,00	0,00	0,00
Zwischensumme		0,00	0,00	0,00
2a	Finanzschulden aus Inlandsanleihen und Darlehen bei inländischen Kreditinstituten und sonstigen Unternehmungen für den eigenen Haushalt	31.918.321,54	10.656.198,86	21.262.122,68
2b	Finanzschulden aus Inlandsanleihen und Darlehen bei inländischen Kreditinstituten und sonstigen Unternehmungen aus weitergegebenen Anleihen und Darlehen	0,00	0,00	0,00
Zwischensumme		31.918.321,54	10.656.198,86	21.262.122,68
3a	Finanzschulden aus Darlehen von Bund, Bundesfonds und Bundeskammern	0,00	0,00	0,00
3b	Finanzschulden aus Darlehen von Ländern, Landesfonds und Landesammern	32.028,81	32.028,81	0,00
3c	Finanzschulden aus Darlehen von Gemeinden, Gemeindeverbänden und -fonds	0,00	0,00	0,00
3d	Finanzschulden aus Darlehen von Sozialversicherungsträgern	0,00	0,00	0,00
Zwischensumme		32.028,81	32.028,81	0,00
4a	Finanzschulden aus Darlehen von sonstigen Trägern des öffentlichen Rechts für den eigenen Haushalt	0,00	0,00	0,00
4b	Finanzschulden aus Darlehen von sonstigen Trägern des öffentlichen Rechts aus weitergegebenen Darlehen	0,00	0,00	0,00
Zwischensumme		0,00	0,00	0,00
Gesamtsumme		31.950.350,35	10.688.227,67	21.262.122,68

Rechnungsabschluss 2019
Aufgliederung des Schuldenstandes nach Gläubigern (gemäß § 17 Abs. 2 Z. 4b VRV)

	Ursprüngliche Darlehenshöhe	Darlehensrest Jahresanfang	Zugang	Tilgung	Zinsen	Gesamt Schuldendienst	Ersätze	Nettoaufwand	Darlehensrest Jahresende
1a	0,00	0,00	0,00	0,00	0,00	0,00	0,00	0,00	0,00
1b	0,00	0,00	0,00	0,00	0,00	0,00	0,00	0,00	0,00
Zwischensumme	0,00	0,00	0,00	0,00	0,00	0,00	0,00	0,00	0,00
2a	48.420.735,69	35.803.544,80	1.950.000,00	5.835.223,26	363.218,43	6.198.441,69	0,00	6.198.441,69	31.918.321,54
2b	0,00	0,00	0,00	0,00	0,00	0,00	0,00	0,00	0,00
Zwischensumme	48.420.735,69	35.803.544,80	1.950.000,00	5.835.223,26	363.218,43	6.198.441,69	0,00	6.198.441,69	31.918.321,54
3a	0,00	0,00	0,00	0,00	0,00	0,00	0,00	0,00	0,00
3b	430.041,50	85.519,96	0,00	53.491,15	838,60	54.329,75	0,00	54.329,75	32.028,81
3c	0,00	0,00	0,00	0,00	0,00	0,00	0,00	0,00	0,00
3d	0,00	0,00	0,00	0,00	0,00	0,00	0,00	0,00	0,00
Zwischensumme	430.041,50	85.519,96	0,00	53.491,15	838,60	54.329,75	0,00	54.329,75	32.028,81
4a	0,00	0,00	0,00	0,00	0,00	0,00	0,00	0,00	0,00
4b	0,00	0,00	0,00	0,00	0,00	0,00	0,00	0,00	0,00
Zwischensumme	0,00	0,00	0,00	0,00	0,00	0,00	0,00	0,00	0,00
Gesamtsumme	48.850.777,19	35.889.064,76	1.950.000,00	5.888.714,41	364.057,03	6.252.771,44	0,00	6.252.771,44	31.950.350,35

**Rechnungsabschluss 2019
Nachweis über Leasing**

Kontonummer Darlehensnr./Pos	Darlehensgeber/Sitz des Gläubigers Aktenzahl Beschlussdatum	Verwendungszweck Genehmigungsdatum/Genehmigungsvermerk	HH-Stelle Tilgung Laufzeit Währung/Zinssatz
13524 2/1	Psk Leasing /AT 23.10.2003	Leasing VS Burg - NEUBAU, Vertrag Nr. 109649/52649, (teilweise UST-pflichtig) 06.11.2003	1/211300-700000/1 01.01.2004 - 31.12.2021 EUR / 1,450%
44454 1/1	S-Autoleasing GmbH /AT 19.04.2010	Leasing Feuerwehr - RLFA2000, Vertrag Nr. 409000020, (UST-pflichtig) 05.07.2010	1/163000-700000/1 01.01.2010 - 31.12.2020 EUR / 1,279%
44454 2/1	S-Autoleasing GmbH /AT 08.03.2012	Leasing Feuerwehr - TLF4000, Vertrag Nr. 409000046, (UST-pflichtig) 6-M-Euribor +0,875% 14.03.2012	1/163000-700000/1 01.01.2012 - 31.12.2022 EUR / 1,060%
44454 3/1	S-Autoleasing GmbH /AT 28.01.2013	Leasing Wasserwerk - Iveco Daily, Vertrag Nr. 121498-R202337, (UST-pflichtig) 3-M-Euribor +1,25% 11.03.2013	1/850000-700000/1 01.01.2013 - 31.12.2020 EUR / 1,750%
44454 4/1	S-Autoleasing GmbH /AT 11.03.2013	Leasing Bauhof- Iveco Daily, Vertrag Nr. 121452-R202337, (UST-pflichtig) 3-M-Euribor +1,25% 02.04.2013	1/617000-700000/1 01.01.2013 - 31.12.2020 EUR / 1,750%
44454 5/1	S-Autoleasing GmbH /AT	Leasing Bauhof- Skoda Yeti, Vertrag Nr. 125628, (UST-pflichtig) 3-M-Euribor +1,5%	1/617000-700000/1 01.01.2015 - 31.12.2022 EUR / 2,000%
44455 1/1	UniCredit Pegasus Leasing GmbH /AT 16.10.2014	Leasing Feuerwehr - VF leicht, Vertrag Nr. 1255242/001, (UST-pflichtig) 6-M-Euribor +1,073%	1/163000-700000/1 01.01.2015 - 31.12.2024 EUR / 1,673%
44455 2/1	UniCredit Pegasus Leasing GmbH /AT 16.10.2015	Leasing Feuerwehr - KDOF, Vertrag 1255242/002, (UST-pflichtig) 6-M-Euribor +1,073%	1/163000-700000/1 01.01.2014 - 31.12.2024 EUR / 1,673%

Summe

**Rechnungsabschluss 2019
Nachweis über Leasing**

Kontonummer Darlehensnr./Pos	Ursprüngliche Leasinghöhe Gesamt	Jahres- verbindlichkeit Gesamt	Leasingrest Jahresanfang Gesamt	Zugang Gesamt	Abgang Gesamt	Leasingrest Jahresende Gesamt
13524 2/1	993.706,00	0,00	174.337,18		74.402,35	99.934,83
44454 1/1	242.033,11	0,00	76.314,43		25.371,81	50.942,62
44454 2/1	266.516,00	0,00	114.221,20		27.064,86	87.156,34
44454 3/1	36.700,00	0,00	13.433,55		5.379,55	8.054,00
44454 4/1	37.700,00	0,00	16.134,71		5.261,01	10.873,70
44454 5/1	28.373,00	0,00	16.904,74		2.553,17	14.351,57
44455 1/1	91.000,00	0,00	65.580,48		9.192,74	56.387,74
44455 2/1	90.000,00	0,00	61.957,30		7.602,43	54.354,87
Summe	1.786.028,11	0,00	538.883,59	0,00	156.827,92	382.055,67

**Rechnungsabschluss 2019
Nachweis über Haftungen**

Kontonummer Darlehensnr./Pos	HaftungsnehmerIn/Land Aktenzahl Beschlussdatum	Verwendungszweck Genehmigungsdatum/Genehmigungsvermerk	Haftungsart Laufzeit Währung/Zinssatz	Ansatz	Beteiligung in %
13526 1/1	Harder Sport- und Freiz. Anl. Betr. GmbH /AT 10.05.2004	3Haftung Eisplatz, Darlehen bei BA - CA Bregenz, Anteil 40 % für Eisplatz 09.11.2004	Bürge 01.01.2004 - 31.12.2020 EUR / 1,000%	000000	100,00%
13526 2/1	Harder Sport- und Freiz. Anl. Betr. GmbH /AT 10.05.2004	3Haftung Sporthalle, Darlehen bei BA - CA Bregenz, Anteil 60 % für Sporthalle 09.11.2004	Bürge 01.01.2004 - 31.12.2020 EUR / 1,000%	000000	100,00%
13526 3/1	Harder Sport- und Freiz. Anl. Betr. GmbH /AT 12.07.1990	3Haftung Kontokorrentkto. Nr. 53397, Konto bei der Raiba am Bodensee 25.07.1990	Bürge 01.01.1990 - 31.12.2099 EUR / 0,000%	000000	100,00%
13526 4/1	Harder Sport- und Freiz. Anl. Betr. GmbH /AT 06.07.2017	3Haftung Schulsporthalle, Darlehen bei Bank Austria Bregenz 18.07.2017/Amt der Vlbg. Landesregierung	Bürge 01.01.2017 - 31.12.2043 EUR / 1,688%	000000	100,00%
13526 7/1	Harder Sport- und Freiz. Anl. Betr. GmbH /AT 2001 6242 26.04.2018	3Haftung Schulsporthalle, Darlehen bei Raiba Bodensee- Leiblachtal 17.05.2018/Amt der Vlbg. Landesregierung	Bürge 01.01.2018 - 31.12.2043 EUR / 0,570%	000000	100,00%
13527 3/1	Wasserverband Hofsteig /AT 3/1	1Haftung Anteil der Gemeinde Hard, Kommunalkredit AG 101 769 BA03, *B*	Bürge 01.01.1980 - 31.12.2030 EUR / 1,000%	000000	100,00%
13527 4/1	Wasserverband Hofsteig /AT 4/1	1Haftung Anteil der Gemeinde Hard, Kommunalkredit AG 101806 BA04, *B*	Bürge 01.01.1981 - 31.12.2031 EUR / 1,000%	000000	100,00%
13527 5/1	Wasserverband Hofsteig /AT 24.11.1978	1Haftung Anteil der Gemeinde Hard, Bank Austria 400 141 461 BA05, *B*	Bürge 01.01.1980 - 31.12.2020 EUR / 1,000%	000000	100,00%
13527 6/1	Wasserverband Hofsteig /AT 6/1	1Haftung Anteil der Gemeinde Hard, Kommunalkredit AG 101 807 BA06, *B*	Bürge 01.01.1983 - 31.12.2032 EUR / 1,000%	000000	100,00%
13527 7/1	Wasserverband Hofsteig /AT 7/1	1Haftung Anteil der Gemeinde Hard, Kommunalkredit AG 101 808 BA07, *A*	Bürge 01.01.1985 - 31.12.2035 EUR / 1,000%	000000	100,00%
13527 9/1	Wasserverband Hofsteig /AT 9/1	1Haftung Anteil der Gemeinde Hard, Bank Austria 400 145 272 BA09, *B*	Bürge 01.01.1991 - 31.12.2021 EUR / 2,000%	000000	100,00%

**Rechnungsabschluss 2019
Nachweis über Haftungen**

Kontonummer Darlehensnr./Pos	Ursprüngliche Haftungshöhe Gesamt	Haftungsstand Jahresanfang Gesamt	Zugang	Abgang	Haftungsstand Jahresende Gesamt	Risiko- klasse	Haftungswert	Eintritts- wahrsch- einlichkeit	Risikovorsorge Betrag	Art
13526 1/1	2.360.000,00	254.140,00		145.232,00	108.908,00	Risikoklasse I	27.227,00	0,00%		
13526 2/1	3.540.000,00	381.211,00		217.848,00	163.363,00	Risikoklasse I	40.840,75	0,00%		
13526 3/1	72.672,83					Risikoklasse I		0,00%		
13526 4/1	3.000.000,00	3.000.000,00		120.000,00	2.880.000,00	Risikoklasse I	720.000,00	0,00%		
13526 7/1	3.000.000,00	3.000.000,00		120.000,00	2.880.000,00	Risikoklasse I	720.000,00	0,00%		
13527 3/1	371.804,84	87.259,09		7.587,75	79.671,34	Risikoklasse I	19.917,84	0,00%		
13527 4/1	753.670,83	223.818,05		16.902,15	206.915,90	Risikoklasse I	51.728,98	0,00%		
13527 5/1	133.820,75	6.828,17		3.414,08	3.414,09	Risikoklasse I	853,52	0,00%		
13527 6/1	476.020,52	165.881,56		10.690,16	155.191,40	Risikoklasse I	38.797,85	0,00%		
13527 7/1	614.039,15	247.072,04		13.409,32	233.662,72	Risikoklasse I	58.415,68	0,00%		
13527 9/1	115.099,80	15.065,74		4.922,31	10.143,43	Risikoklasse I	2.535,86	0,00%		

Rechnungsabschluss 2019 Nachweis über Haftungen

Kontonummer Darlehensnr./Pos	HaftungsnehmerIn/Land Aktenzahl Beschlussdatum	Verwendungszweck Genehmigungsdatum/Genehmigungsvermerk	Haftungsart Laufzeit Währung/Zinssatz	Ansatz	Beteiligung in %
13527 10/1	Wasserverband Hofsteig /AT	1Haftung Anteil der Gemeinde Hard, Hypo Bregenz 33 122 551 BA10, *A*	Bürge 01.01.1997 - 31.12.2022 EUR / 0,300%	000000	100,00%
13527 11/1	Wasserverband Hofsteig /AT 17.10.1996	1Haftung Anteil der Gemeinde Hard, Hypo Bregenz 33 122 543 BA11, *B* 24.10.1996	Bürge 01.01.1999 - 31.12.2023 EUR / 0,300%	000000	100,00%
13527 13/1	Wasserverband Hofsteig /AT 24.10.1996	1Haftung Anteil der Gemeinde Hard, Hypo Bregenz 33 122 561 BA13, *A* 17.10.1996	Bürge 01.01.1999 - 31.12.2023 EUR / 0,300%	000000	100,00%
13527 14/1	Wasserverband Hofsteig /AT 27.05.1999	1Haftung Anteil der Gemeinde Hard, Bank Austria 400 133 781 BA14, *A* 02.06.1999	Bürge 01.01.1999 - 31.12.2024 EUR / 1,100%	000000	100,00%
13527 15/1	Wasserverband Hofsteig /AT 19.04.2012	1Haftung Anteil der Gemeinde Hard, BAWAG PSK 00540-047- 669 BA15, *A* 02.05.2012	Bürge 01.01.2012 - 31.12.2039 EUR / 1,530%	000000	100,00%
13527 16/1	Wasserverband Hofsteig /AT 25.05.2005	1Haftung Anteil der Gemeinde Hard, Bank Austria 53748 439 659 BA16, *B* 01.06.2005	Bürge 01.01.2005 - 31.12.2033 EUR / 1,200%	000000	100,00%
13527 18/1	Wasserverband Hofsteig /AT 25.05.2005	1Haftung Anteil der Gemeinde Hard, Bank Austria 53504 509 554 BA18, *A* 01.06.2005	Bürge 01.01.2005 - 31.12.2033 EUR / 1,200%	000000	100,00%
13527 19/1	Wasserverband Hofsteig /AT 30.05.2018	1Haftung Anteil der Gemeinde Hard Raiffeisen VlbG., 2000 1335 BA19, *B* 14.06.2018/IIIc-220.34-118	Bürge 01.01.2016 - 31.12.2042 EUR / 1,500%	000000	100,00%
20000 1/1	MGD Hard Vermögensverwaltungs-GmbH & Co. KG/AT 19.01.2012	Haftung der Gemeinde Hard, Darlehen MGD Hard Vermögensverw., bei der BAWAG PSK 30.01.2012/IIIc-220.34	Bürge 01.01.2012 - 31.12.2027 EUR / 1,300%	000000	100,00%
20001 1/1	Photovoltaik-Anlage BetriebsGmbH /AT 28.06.2012	Haftung der Gemeinde Hard, Darlehen Photovoltaik-Anlage Hard, bei der Raiba am Bodensee fix 03.07.2012/IIIc-220.34	Bürge 01.01.2012 - 31.12.2024 EUR / 4,550%	000000	100,00%
20001 2/1	Photovoltaik-Anlage BetriebsGmbH /AT 04.07.2018	Haftung der Gemeinde Hard, Darlehen Photovoltaik-Anlage Hard, bei der Raiba am Bodensee variabel 12.07.2018/IIIc-220.34-122	Bürge 01.07.2018 - 30.06.2023 EUR / 0,650%	000000	100,00%

**Rechnungsabschluss 2019
Nachweis über Haftungen**

Kontonummer Darlehensnr./Pos	Ursprüngliche Haftungshöhe Gesamt	Haftungsstand Jahresanfang Gesamt	Zugang	Abgang	Haftungsstand Jahresende Gesamt	Risiko- klasse	Haftungswert	Eintritts- wahrsch- einlichkeit	Risikovorsorge Betrag	Art
13527 10/1	3.297.198,46	537.879,73		183.524,62	354.355,11	Risikoklasse I	88.588,78	0,00%		
13527 11/1	137.833,62	22.665,42		7.890,77	14.774,65	Risikoklasse I	3.693,66	0,00%		
13527 13/1	44.845,32	3.684,35		2.693,45	990,90	Risikoklasse I	247,73	0,00%		
13527 14/1	119.587,51	35.913,51		5.951,65	29.961,86	Risikoklasse I	7.490,47	0,00%		
13527 15/1	2.130.412,50	1.782.833,04		82.353,17	1.700.479,87	Risikoklasse I	425.119,97	0,00%		
13527 16/1	216.072,00	130.835,17		9.113,01	121.722,16	Risikoklasse I	30.430,54	0,00%		
13527 18/1	323.235,00	195.724,13		13.632,70	182.091,43	Risikoklasse I	45.522,86	0,00%		
13527 19/1	1.032.430,00	432.180,00		432.180,00		Risikoklasse I		0,00%		
20000 1/1	2.000.000,00	1.225.912,00		167.109,52	1.058.802,48	Risikoklasse I	264.700,62	0,00%		
20001 1/1	800.000,00	530.000,00			530.000,00	Risikoklasse I	132.500,00	0,00%		
20001 2/1	250.000,00	237.500,00		50.000,00	187.500,00	Risikoklasse I	46.875,00	0,00%		

**Rechnungsabschluss 2019
Nachweis über Haftungen**

Kontonummer Darlehensnr./Pos	HaftungsnehmerIn/Land Aktenzahl Beschlussdatum	Verwendungszweck Genehmigungsdatum/Genehmigungsvermerk	Haftungsart Laufzeit Währung/Zinssatz	Ansatz	Beteiligung in %
42529 1/1	Gemeindeverband Wasserwerk Hard-Fußsach /AT AT04 3743 1000 2002 0525	Haftung der Gemeinde Hard, Darlehen GV Wasserwerk Hard Fussach, bei der Raiba Bodensee-Leiblachtal	Bürge 01.10.2018 - 31.12.2044 EUR / 1,130%	000000	100,00%
Summe Risikoklasse I					
13533 1/1	Tennisclub Hard /AT 20.11.2003	4Haftung der Gemeinde Hard, Darlehen Tennishalle bei RAIF 27.04.2004	Bürge 01.01.2004 - 31.12.2019 EUR / 0,000%	000000	100,00%
13534 1/1	Verein für Musikerziehung (Haftung) /AT 09.02.2001	4Haftung Kontokorrentkto. Nr. 53454, Konto bei der Raiba am Bodensee 13.02.2001	Bürge 01.01.2001 - 31.12.2099 EUR / 0,000%	000000	100,00%
13535 1/1	Verein Freizeitzentrum (Haftung) /AT 30.06.2004	4Haftung der Gemeinde Hard, Darlehen Jugendherberge b.Sparkasse 06.07.2004	Bürge 01.01.2006 - 31.12.2026 EUR / 0,000%	000000	100,00%
13537 1/1	Schützengilde Hard /AT 18.11.2010	4Haftung der Gemeinde Hard, Darlehen Zubau Vereinsheim	Bürge 01.01.2010 - 31.12.2021 EUR / 0,000%	000000	100,00%
20002 1/1	Fussballclub Hard /AT 20.02.2014	Haftung der Gemeinde Hard, Darlehen Vereinsheim bei RAIBA	Bürge 01.01.2014 - 31.12.2027 EUR / 2,000%	000000	100,00%
Summe Risikoklasse III					
Summe					

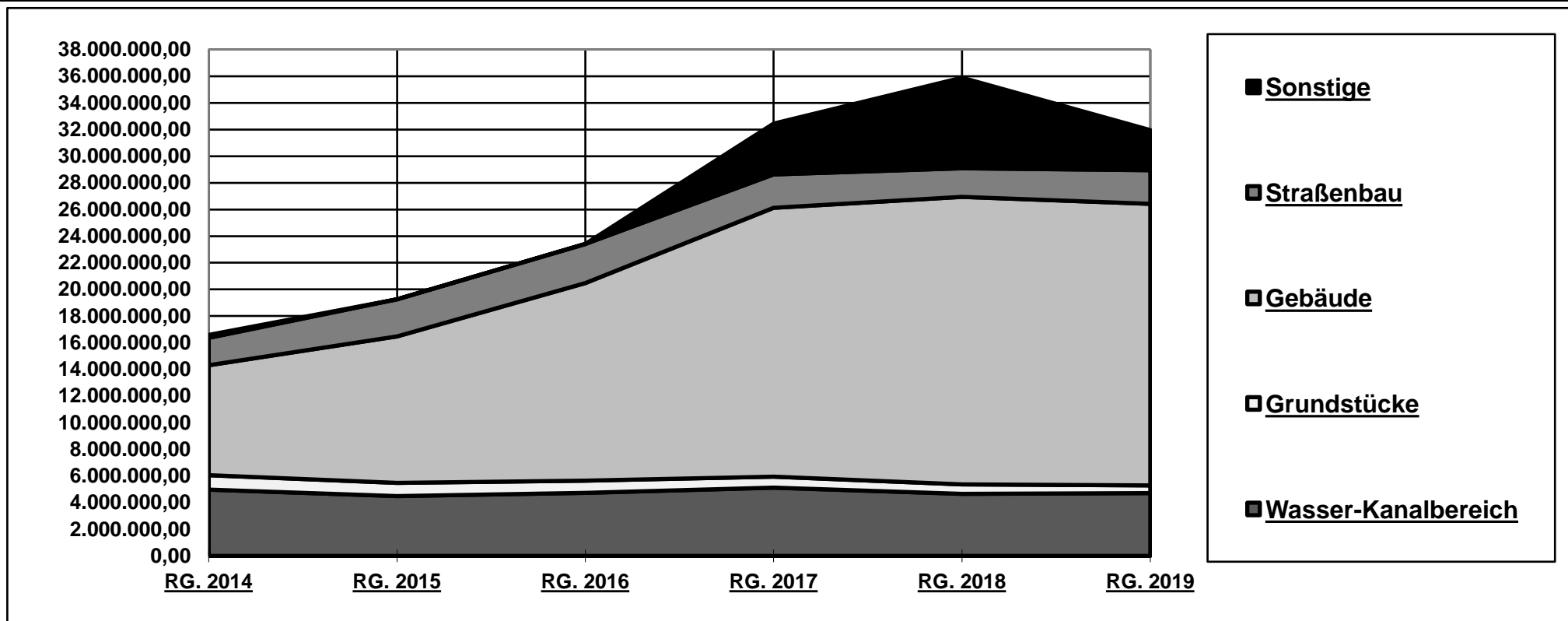
Rechnungsabschluss 2019 Nachweis über Haftungen

Kontonummer Darlehensnr./Pos	Ursprüngliche Haftungshöhe Gesamt	Haftungsstand Jahresanfang Gesamt	Zugang	Abgang	Haftungsstand Jahresende Gesamt	Risiko- klasse	Haftungswert	Eintritts- wahrsch- einlichkeit	Risikovorsorge Betrag	Art
42529 1/1	1.800.000,00	1.800.850,50		67.601,01	1.733.249,49	Risikoklasse I	433.312,37	0,00%		
Summe Risikoklasse I	26.588.743,13	14.317.253,50	0,00	1.682.055,67	12.635.197,83		3.158.799,46		0,00	
13533 1/1	382.000,00	20.201,78		20.201,78		Risikoklasse III		10,00%		
13534 1/1	72.672,83					Risikoklasse III		0,00%		
13535 1/1	1.000.000,00	459.114,70		57.514,92	401.599,78	Risikoklasse III	401.599,78	30,00%		
13537 1/1	50.510,32	5.638,20		2.050,52	3.587,68	Risikoklasse III	3.587,68	10,00%		
20002 1/1	130.000,00	80.000,00		10.000,00	70.000,00	Risikoklasse III	70.000,00	10,00%		
Summe Risikoklasse III	1.635.183,15	564.954,68	0,00	89.767,22	475.187,46		475.187,46		0,00	
Summe	28.223.926,28	14.882.208,18	0,00	1.771.822,89	13.110.385,29		3.633.986,92		0,00	

Schuldenstand Gemeinde Hard jeweils am Ende des Jahres laut Rechnungsabschluss

Darlehensart	<u>RG. 2014</u>	<u>RG. 2015</u>	<u>RG. 2016</u>	<u>RG. 2017</u>	<u>RG. 2018</u>	<u>RG. 2019</u>
Wasser-Kanalbereich	4.969.018,92	4.488.922,96	4.731.986,63	5.117.370,43	4.665.321,17	4.713.954,36
Grundstücke	1.081.362,13	997.208,91	911.946,81	826.058,07	698.471,33	576.814,07
Gebäude	8.259.425,19	10.987.000,14	14.838.059,52	20.186.404,00	21.579.145,82	21.122.323,31
Straßenbau	2.055.857,94	2.789.683,45	2.922.408,53	2.504.494,16	2.146.126,44	2.537.258,61
Sonstige	220.000,00	0,00	0,00	3.800.000,00	6.800.000,00	3.000.000,00
Gesamt	16.585.664,18	19.262.815,46	23.404.401,49	32.434.326,66	35.889.064,76	31.950.350,35

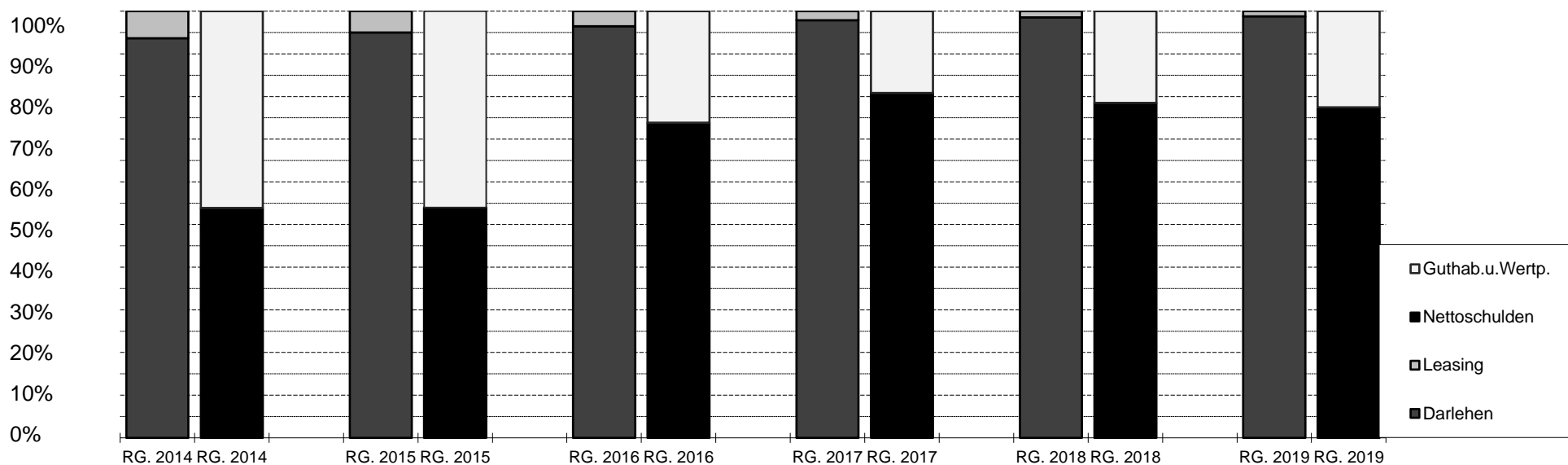
Differenz zum Vorjahr		2.677.151,28	4.141.586,03	9.029.925,17	3.454.738,10	-3.938.714,41
------------------------------	--	---------------------	---------------------	---------------------	---------------------	----------------------



Schuldenstand + Leasing - Div. Guthaben = Nettoverschuldung - Gesamt // Einwohner

<i>per Jahresende</i>	<i>RG. 2014</i>	<i>RG. 2015</i>	<i>RG. 2016</i>	<i>RG. 2017</i>	<i>RG. 2018</i>	<i>RG. 2019</i>
Schuldenstand Gemeinde	16.585.664,18	19.262.815,46	23.404.401,49	32.434.326,66	35.889.064,76	31.950.350,35
Leasing Gemeinde	1.120.626,20	1.009.844,22	854.392,21	697.205,57	538.883,59	382.055,67
Gesamtschulden	17.706.290,38	20.272.659,68	24.258.793,70	33.131.532,23	36.427.948,35	32.332.406,02
Kassa- u.Banksaldo + Beamtenrücklage	8.167.898,78	9.330.057,15	6.347.976,19	6.354.527,75	7.837.828,37	7.284.125,92
Nettoverschuldung	9.538.391,60	10.942.602,53	17.910.817,51	26.777.004,48	28.590.119,98	25.048.280,10

Einwohner / HWS	12.939	13.145	13.331	13.487	13.617	13.670
Schulden/Einwohner	1.281,84	1.465,41	1.755,64	2.404,86	2.635,61	2.337,26
Leasing/Einwohner	86,61	76,82	64,09	51,69	39,57	27,95
Schulden+Leasing/Ew.	1.368,44	1.542,23	1.819,73	2.456,55	2.675,18	2.365,21
Nettoschulden/Einw.	737,18	832,45	1.343,55	1.985,39	2.099,59	1.832,35

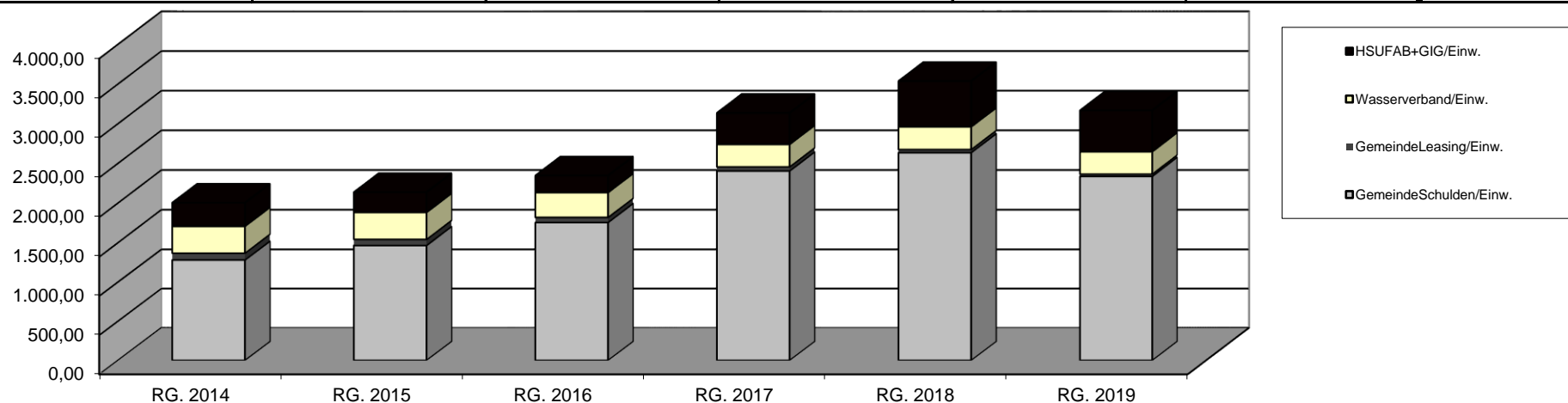


Schuldenstand und Leasingverpflichtung der Gemeinde Hard + Darlehensanteile am Wasserverband Hofsteig + Darlehenshaftungen gegenüber der Harder Sport- und Freizeitanlagen BetriebsgesmbH

jeweils am Ende des Jahres // als Gesamtbetrag und pro Einwohner (Hauptwohnsitz)

	RG. 2014	RG. 2015	RG. 2016	RG. 2017	RG. 2018	RG. 2019
Schuldenstand Gemeinde	16.585.664,18	19.262.815,46	23.404.401,49	32.434.326,66	35.889.064,76	31.950.350,35
Leasing Gemeinde	1.120.626,20	1.009.844,22	854.392,21	697.205,57	538.883,59	382.055,67
Anteil Wasserverband	4.379.020,82	4.466.250,44	4.174.605,18	3.815.878,17	3.887.603,98	3.859.448,55
MGD Hard Vermögensv.	1.750.599,01	1.622.385,27	1.491.313,34	1.358.919,37	1.225.912,00	1.092.170,53
Harder Sport- und F.B.G.	2.098.337,67	1.729.924,34	1.361.511,00	3.998.431,00	6.635.351,00	6.032.271,00
Wasserwerk Hard Fußach	0,00	0,00	0,00	0,00	1.800.000,00	1.733.249,49
Gesamtbetrag	25.934.247,88	28.091.219,73	31.286.223,22	42.304.760,77	49.976.815,33	45.049.545,58

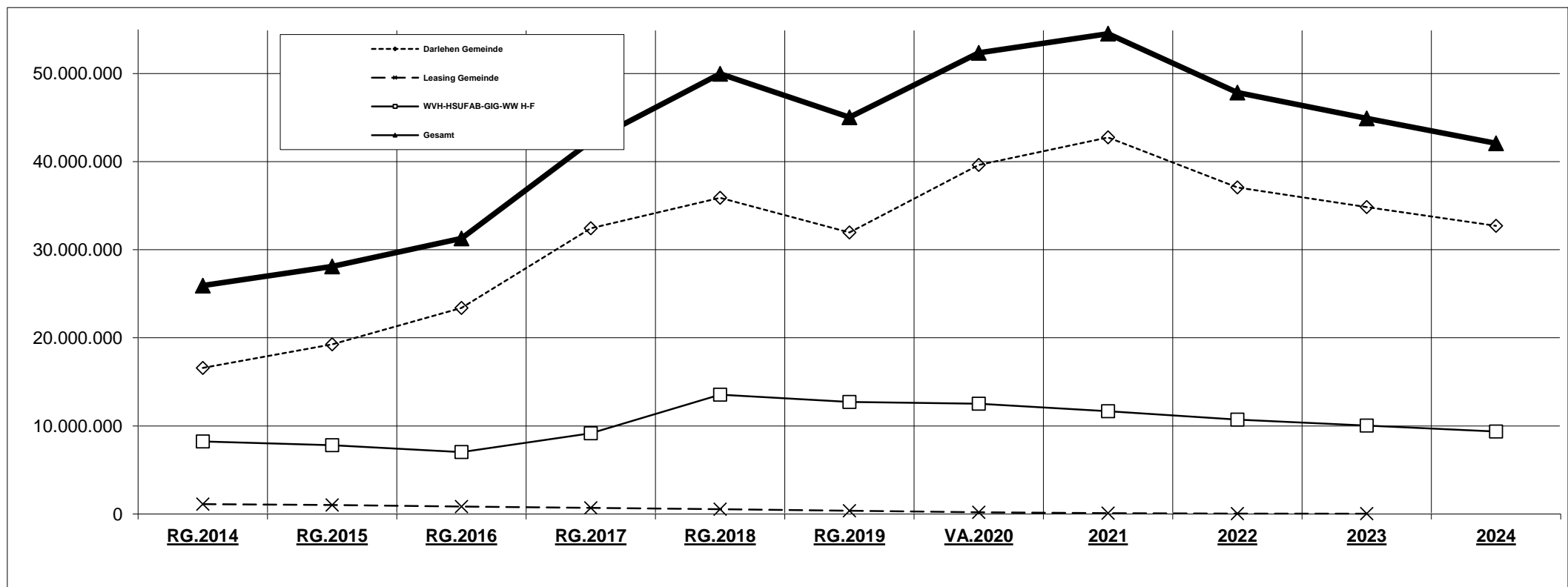
Einwohner (Stand 31.10.LJ)	12.939	13.145	13.331	13.487	13.617	13.670
GemeindeSchulden/Einw.	1.281,84	1.465,41	1.755,64	2.404,86	2.635,61	2.337,26
GemeindeLeasing/Einw.	86,61	76,82	64,09	51,69	39,57	27,95
Wasserverband/Einw.	338,44	339,77	313,15	282,93	285,50	282,33
HSUFAB+GIG/Einw.	297,47	255,03	214,00	397,22	577,31	521,17
WW Hard Fußach/Einw.	0,00	0,00	0,00	0,00	132,19	126,79
alles Gesamt/Einwohner	2.004,35	2.137,03	2.346,88	3.136,71	3.537,99	3.168,71



Schuldenstand + Leasing + WVH + HSUFAB + GIG - RG. 2014 - 2019 // VORSCHAU 2020 - 2024

per Jahresende	<u>RG.2014</u>	<u>RG.2015</u>	<u>RG.2016</u>	<u>RG.2017</u>	<u>RG.2018</u>	<u>RG.2019</u>	<u>VA.2020</u>	<u>2021</u>	<u>2022</u>	<u>2023</u>	<u>2024</u>
Darlehen Gemeinde	16.585.664	19.262.815	23.404.401	32.434.327	35.889.065	31.950.350	39.629.600	42.747.400	37.068.500	34.842.100	32.712.700
Leasing Gemeinde	1.120.626	1.009.844	854.392	697.206	538.884	382.056	188.256	102.256	52.256	33.256	
WVH-HSUFAB-GIG-W	8.227.958	7.818.560	7.027.430	9.173.229	13.548.867	12.717.140	12.530.824	11.672.483	10.713.977	10.041.710	9.366.451
Gesamt	25.934.248	28.091.219	31.286.223	42.304.761	49.976.815	45.049.546	52.348.680	54.522.139	47.834.733	44.917.066	42.079.151

Differenz zum Vorjahr	2.156.971	3.195.004	11.018.538	7.672.054	-4.927.270	7.299.134	2.173.459	-6.687.406	-2.917.667	-2.837.915
-----------------------	-----------	-----------	------------	-----------	------------	-----------	-----------	------------	------------	------------



Personalstand am 01.01.2019 und 01.01.2020 mit Vergleich Dienstpostenplan zu den echt belegten Dienstposten

DP-Plan 2019	DP-Plan 2020		echt belegt am 01.01.2019	echt belegt am 01.01.2020	Differenz DP-Plan zu echt belegt am 01.01.2019	Differenz DP-Plan zu echt belegt am 01.01.2020	Begründung für Veränderung
1,0000	1,0000	Beamte - Hoheitsverwaltung	1,0000	1,0000	0,0000	0,0000	
29,4947	31,5647	Ang. Kaufm. HHVverw.	29,4947	31,5647	0,0000	0,0000	
11,4500	10,5500	Ang. techn. HHVerw.	11,4500	10,5500	0,0000	0,0000	
0,0000	4,0000		0,0000	0,0000	0,0000	-4,0000	Gemeindepolizei seit Februar 2020
3,0000	3,2250	Ang. Verwaltungspolizei	3,0000	3,2250	0,0000	0,0000	
0,5333	0,5833	Ang. Umwelt HHVerw.	0,5333	0,5833	0,0000	0,0000	
1,6750	1,6750	Ang. HHVverw. geschützter Arbeitsplatz	1,6750	1,6750	0,0000	0,0000	
16,5000	18,0000	Ang. Bauhof	16,0000	18,0000	-0,5000	0,0000	
0,7500	0,0000	Ang. Bauhof geschützter Arbeitsplatz	0,7500	0,0000	0,0000	0,0000	
3,0000	3,0000	Ang. Wasserversorgung	3,0000	3,0000	0,0000	0,0000	
0,0000	2,0000	Ang. Straßen und Abwasserbeseitigung	1,0000	2,0000	1,0000	0,0000	
7,1700	8,8980	Ang. Schulwarte und Verwaltung	7,1700	8,8980	0,0000	0,0000	
1,5000	1,0000	Ang. Hafenmeister	1,0000	1,0000	-0,5000	0,0000	
72,0500	78,5875	Ang. Kindergärten & KKB	70,3749	78,5875	-1,6751	0,0000	
1,0000	1,0000	Ang. Kindergarten & KKB; geschützter Arbeitsplatz	1,0000	1,0000	0,0000	0,0000	
0,5000	0,5000	Ang. Gemeindearchiv	0,5000	0,5000	0,0000	0,0000	
35,7500	0,4800	Ang. Pflegeheim	35,5000	0,4800	-0,2500	0,0000	
0,0000	0,0000	Ang. Pflegeheim geschützter AP	0,0000	0,0000	0,0000	0,0000	
184,3730	165,0635	Zwischensumme Angestellte	182,4479	161,0635	-1,9251	-4,0000	
1,5000	0,5000	Ang.i.hw.Verw. Bauhof	1,5000	0,5000	0,0000	0,0000	
2,0000	2,0000	Ang.i.hw.Verw. Bauhof geschützter Arbeitsplatz	2,0000	2,0000	0,0000	0,0000	
2,0000	0,5000	Ang.i.hw.Verw. Straßen u. Abwasserbeseitigung	2,0000	0,5000	0,0000	0,0000	
1,0000	0,6000	Ang.i.hw.Verw. Schulwarte	1,0000	0,6000	0,0000	0,0000	
3,3500	0,6000	Ang.i.hw.Verw. Pflegeheim	3,3500	0,6000	0,0000	0,0000	
0,5000	0,5000	Ang.i.hw.Verw. Schulwarte geschützter Arbeitsplatz	0,5000	0,5000	0,0000	0,0000	
0,4000	0,0000	Ang.i.hw.Verw. Pflegeheim geschützter Arbeitsplatz	0,4000	0,0000	0,0000	0,0000	
10,7500	4,7000	Zwischensumme Angestellte in handw. Verwendung	10,7500	4,7000	0,0000	0,0000	
2,0000	2,0000	Lehrling kaufm. HHVerw.	1,0000	0,0000	-1,0000	-2,0000	n.b. Lehrling Rathaus
0,0000	0,0000	Lehrling Pflegeheim	0,0000	0,0000	0,0000	0,0000	
2,0000	2,0000	Zwischensumme Lehrlinge	1,0000	0,0000	-1,0000	-2,0000	
198,1230	172,7635	Gesamtsummen	195,1979	166,7635	-2,9251	-6,0000	

Zusätzlich wurden fallweise einige Aushilfen entlohnt für:

Viehzählung; Aufräumarbeiten Wald; Reinigung Feuerwehrhaus, WC Anlagen, Leichenhalle, Stedepark, Hafengebäude und Sportanlagen; Archivar; Waagbetreuung; Schulwarte; Bauamt u. Sekretariat; Grabarbeiten; Wohnungserhebungen; Kinderfürsorge;

2019 wurden 9 Beamtennensionisten und eine Versorgungsanwesensmefängerin entlohnt

Nachweis der Personalausgaben (und sonstige Personal-Konten) für das Jahr 2019

Voranschlagsstelle	Namentliche Bezeichnung des Abschnittes	Geldbezüge der Beamten/Arzt 500000 - 500999	Geldbezüge der Angestellten 510000 - 510999	Geldbez. der Ang. in handw. Verw. 511000 - 511999	Geldbezüge der sonst. Bediensteten 520000 - 523999	Sonst. Nebenbez. Km-G., Reisegeb. 560000 - 560999	Sonst. Nebenbez. Jubiläen, Abfertigung 566000 - 569999	DGB für FBAF u. Soz. Sicherheit 580000 - 589999	Freiwillige Sozialleistungen 590000 - 590001	Gesamtsumme des Personalaufwandes
010000	Gemeindeamt	81.395,76	1.663.315,91		37.116,74	10.838,26	23.345,97	415.713,25		2.231.725,89
030000	Bauamt		600.388,86		1.863,11	2.789,78		149.566,84		754.608,59
091000	Personalfortbildung								21.247,82	21.247,82
	Summe Gruppe 0	81.395,76	2.263.704,77	0,00	38.979,85	13.628,04	23.345,97	565.280,09	21.247,82	3.007.582,30
120100	Verwaltungspolizei		118.893,26				4.218,88	31.402,33		154.514,47
163000	Freiwillige Feuerwehr				2.216,00					2.216,00
	Summe Gruppe 1	0,00	118.893,26	0,00	2.216,00	0,00	4.218,88	31.402,33		156.730,47
211300	VS Mittelweiherburg		64.903,09		947,22	697,24		16.781,85		83.329,40
11100/21150	VS Markt + VS am See		102.753,73	13.440,42	1.499,44	275,15		31.711,34		149.680,08
212300	MS Mittelweiherburg		28.924,33	30.729,69	5.900,49	755,18		17.849,21		84.158,90
12100/21250	MS Markt + MS am See		81.951,56	10.996,80	2.076,09	225,21		25.583,75		120.833,41
240000	Kleinkindbetreuung		974.437,14		8.824,02	6.492,17		257.342,51		1.247.095,84
240030	Spielgruppe Löwenzahn		23.980,61			126,00		5.770,11		29.876,72
240100	KG Falkenweg		727.789,06		305,30	3.769,23	85.509,67	194.154,07		1.011.527,33
240300	KG Am Eicheleweg		313.373,38		1.400,00	1.790,84		87.896,29		404.460,51
240400	KG Hölzelestraße		169.653,86			620,27		44.536,58		214.810,71
240700	KG See		249.022,93			1.340,19		64.804,48		315.167,60
240900	KG Wallstraße		278.721,57		1.050,00	1.450,64		83.525,09		364.747,30
	Summe Gruppe 2	0,00	3.015.511,26	55.166,91	22.002,56	17.542,12	85.509,67	829.955,28		4.025.687,80
360000	Museum				4.702,55			850,40		5.552,95
361000	Archive		26.521,76		13.234,52	11,76		9.558,91		49.326,95
	Summe Gruppe 3	0,00	26.521,76	0,00	17.937,07	11,76	0,00	10.409,31		54.879,90
421000	Pflegeheim		989.371,88	86.275,90		3.174,03	372.149,51	278.260,92		1.729.232,24
	Summe Gruppe 4	0,00	989.371,88	86.275,90	0,00	3.174,03	372.149,51	278.260,92		1.729.232,24
520000	Umweltschutz		27.626,28			3,83		7.134,45		34.764,56
	Summe Gruppe 5	0,00	27.626,28	0,00	0,00	3,83	0,00	7.134,45		34.764,56
612000	Gemeindestraßen		58.587,49	17.633,67		360,19	6.217,82	19.674,57		102.473,74
617000	Bauhof		834.783,20	124.863,77	35.133,44	1.580,87	29.300,75	249.393,38		1.275.055,41
	Summe Gruppe 6	0,00	893.370,69	142.497,44	35.133,44	1.941,06	35.518,57	269.067,95		1.377.529,15
770000	Fremdenverkehr		5.830,07		2.324,69	42,72		2.097,13		10.294,61
	Summe Gruppe 7	0,00	5.830,07	0,00	2.324,69	42,72	0,00	2.097,13		10.294,61
850000	Wasserversorgung		236.699,73			485,42		61.103,42		298.288,57
851000	Abwasserbeseitigung		100.217,89	41.145,18		675,52	14.508,19	36.460,22		193.007,00
852000	Abfallbeseitigung		69.598,87			43,31		17.898,18		87.540,36
876000	Hafen		70.855,89			193,68		15.539,21		86.588,78
	Summe Gruppe 8	0,00	477.372,38	41.145,18	0,00	1.397,93	14.508,19	131.001,03		665.424,71
	Zwischensumme	81.395,76	7.818.202,35	325.085,43	118.593,61	37.741,49	535.250,79	2.124.608,49		11.062.125,74
	+ Diverse Konten HQ 21	1/0800 760000	691.035,97							691.035,97
Gesamtsumme 2019										11.753.161,71

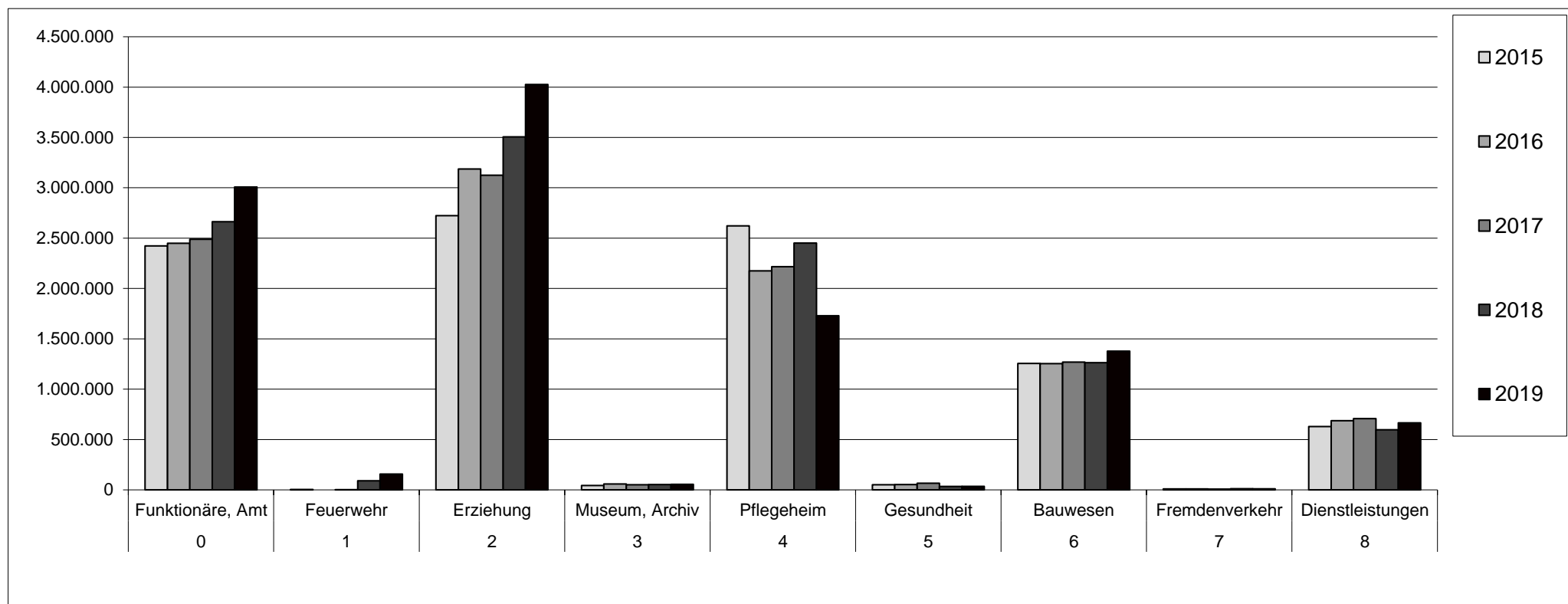
(Vorjahressumme RG. 2018 € 11.362.493,66 | € 390.668,05 Differenz = um 3,438% Erhöhung vom Jahre 2018 auf 2019 incl. div. Personal-Konten)

Vergleich der reinen Personalausgaben 2019 - Rechnung (RG.2019) / Voranschlag (VA.2019) - Vergleich mit RG. 2018

Voranschlagsstelle	Namentliche Bezeichnung des Abschnittes	RG 2019 Alle Geldbezüge 500000 - 523999	VA 2019	Vergleich RG. - VA. in %	RG 2019 Km-Gelder, Abfert., Jubiläen 560000 - 569999	VA 2019	Vergleich RG. - VA. in %	RG 2019 DGB (FA) + Soz. Sicher. + Frw. SL 580000 - 590999	VA 2019	Vergleich RG. - VA. in %	Gesamtsumme Personalaufwand RG 2019	Gesamtsumme VA 2019	Vergleich RG. - VA. Gesamt
0100	Gemeindeamt	1.781.828,41	1.653.500,00	7,761%	34.184,23	3.800,00	799,585%	415.713,25	380.000,00	9,398%	2.231.725,89	2.037.300,00	9,543%
0300	Bauamt	602.251,97	681.100,00	-11,577%	2.789,78	3.000,00	-7,007%	149.566,84	170.600,00	-12,329%	754.608,59	854.700,00	-11,711%
091000	Personalfortbildung							21.247,82	35.800,00	-40,649%	21.247,82	35.800,00	-40,649%
	Summe Gruppe 0	2.384.080,38	2.334.600,00	2,119%	36.974,01	6.800,00	443,735%	586.527,91	586.400,00	0,022%	3.007.582,30	2.927.800,00	2,725%
1201	Verwaltungspolizei	118.893,26	113.700,00	4,568%	4.218,88	4.200,00	0,450%	31.402,33	31.000,00	1,298%	154.514,47	148.900,00	3,771%
1630	Feuerwehr	2.216,00	2.600,00	-14,769%	0,00	0,00	0,000%	0,00	400,00	-100,000%	2.216,00	3.000,00	-26,133%
	Summe Gruppe 1	121.109,26	116.300,00	4,135%	4.218,88	4.200,00	0,450%	31.402,33	31.400,00	0,007%	156.730,47	151.900,00	3,180%
211300	VS Mittelweiherburg	65.850,31	65.500,00	0,535%	697,24	600,00	16,207%	16.781,85	16.800,00	-0,108%	83.329,40	82.900,00	0,518%
100/211	VS Markt + VS am See	117.693,59	122.800,00	-4,158%	275,15	500,00	-44,970%	31.711,34	32.700,00	-3,023%	149.680,08	156.000,00	-4,051%
212300	MS Mittelweiherburg	65.554,51	67.400,00	-2,738%	755,18	600,00	25,863%	17.849,21	17.400,00	2,582%	84.158,90	85.400,00	-1,453%
100/212	MS Markt + MS am See	95.024,45	98.700,00	-3,724%	225,21	400,00	-43,698%	25.583,75	26.400,00	-3,092%	120.833,41	125.500,00	-3,718%
240000	Kleinkindbetreuung	983.261,16	951.900,00	3,295%	6.492,17	6.000,00	8,203%	257.342,51	249.000,00	3,350%	1.247.095,84	1.206.900,00	3,331%
240030	Spielgruppe Löwenzahn	23.980,61		0,000%	126,00		0,000%	5.770,11		0,000%	29.876,72		0,000%
240100	KG Falkenweg	728.094,36	732.500,00	-0,601%	89.278,90	90.900,00	-1,783%	194.154,07	192.500,00	0,859%	1.011.527,33	1.015.900,00	-0,430%
240300	KG Am Eicheleweg	314.773,38	331.900,00	-5,160%	1.790,84	1.700,00	5,344%	87.896,29	93.700,00	-6,194%	404.460,51	427.300,00	-5,345%
240400	KG Hölzelestraße	169.653,86	169.900,00	-0,145%	620,27	400,00	55,068%	44.536,58	44.500,00	0,082%	214.810,71	214.800,00	0,005%
240700	KG See	249.022,93	252.300,00	-1,299%	1.340,19	1.100,00	21,835%	64.804,48	65.700,00	-1,363%	315.167,60	319.100,00	-1,232%
240900	KG Wallstraße	279.771,57	264.700,00	5,694%	1.450,64	800,00	81,330%	83.525,09	75.000,00	11,367%	364.747,30	340.500,00	7,121%
	Summe Gruppe 2	3.092.680,73	3.057.600,00	1,147%	103.051,79	103.000,00	0,050%	829.955,28	813.700,00	1,998%	4.025.687,80	3.974.300,00	1,293%
3600	Museum	4.702,55	6.700,00	-29,813%	0,00	0,00	0,000%	850,40	1.500,00	-43,307%	5.552,95	8.200,00	-32,281%
3610	Archive	39.756,28	39.500,00	0,649%	11,76	300,00	-96,080%	9.558,91	10.000,00	-4,411%	49.326,95	49.800,00	-0,950%
	Summe Gruppe 3	44.458,83	46.200,00	-3,769%	11,76	300,00	-96,080%	10.409,31	11.500,00	-9,484%	54.879,90	58.000,00	-5,379%
4210	Pflegeheim	1.075.647,78	1.961.300,00	-45,156%	375.323,54	16.400,00	2188,558%	278.260,92	495.700,00	-43,865%	1.729.232,24	2.473.400,00	-30,087%
	Summe Gruppe 4	1.075.647,78	1.961.300,00	-45,156%	375.323,54	16.400,00	2188,558%	278.260,92	495.700,00	-43,865%	1.729.232,24	2.473.400,00	-30,087%
5200	Umweltschutz	27.626,28	25.000,00	10,505%	3,83	100,00	-96,170%	7.134,45	6.500,00	9,761%	34.764,56	31.600,00	10,014%
	Summe Gruppe 5	27.626,28	25.000,00	10,505%	3,83	100,00	-96,170%	7.134,45	6.500,00	9,761%	34.764,56	31.600,00	10,014%
6120	Gemeindestraßen	76.221,16	75.300,00	1,223%	6.578,01	1.900,00	246,211%	19.674,57	19.300,00	1,941%	102.473,74	96.500,00	6,190%
6170	Bauhof	994.780,41	1.002.100,00	-0,730%	30.881,62	17.300,00	78,506%	249.393,38	256.400,00	-2,733%	1.275.055,41	1.275.800,00	-0,058%
	Summe Gruppe 6	1.071.001,57	1.077.400,00	-0,594%	37.459,63	19.200,00	95,102%	269.067,95	275.700,00	-2,406%	1.377.529,15	1.372.300,00	0,381%
7700	Fremdenverkehr	8.154,76	9.200,00	-11,361%	42,72	100,00	-57,280%	2.097,13	2.600,00	-19,341%	10.294,61	11.900,00	-13,491%
	Summe Gruppe 7	8.154,76	9.200,00	-11,361%	42,72	100,00	-57,280%	2.097,13	2.600,00	-19,341%	10.294,61	11.900,00	-13,491%
8120	WC - Anlagen		200,00						400,00		0,00	600,00	-100,000%
8500	Wasserversorgung	236.699,73	274.700,00	-13,833%	485,42	700,00	-30,654%	61.103,42	69.200,00	-11,700%	298.288,57	344.600,00	-13,439%
8510	Abwasserbeseitigung	141.363,07	133.700,00	5,732%	15.183,71	4.300,00	253,110%	36.460,22	34.200,00	6,609%	193.007,00	172.200,00	12,083%
8520	Abfallbeseitigung	69.598,87	68.900,00	1,014%	43,31	100,00	-56,690%	17.898,18	17.700,00	1,120%	87.540,36	86.700,00	0,969%
8760	Hafen	70.855,89	50.200,00	41,147%	193,68	44.700,00	-99,567%	15.539,21	12.500,00	24,314%	86.588,78	107.400,00	-19,377%
	Summe Gruppe 8	518.517,56	527.700,00	-1,740%	15.906,12	49.800,00	-68,060%	131.001,03	134.000,00	-2,238%	665.424,71	711.500,00	-6,476%
	Gesamtsummen	8.343.277,15	9.155.300,00	-8,869%	572.992,28	199.900,00	186,639%	2.114.453,98	2.357.500,00	-10,309%	11.062.125,74	11.712.700,00	-5,554%
								Differenzbetrag Rechnung 2019 zu Voranschlag 2019			-650.574,26	EURO	
	Vergleich RG.2019 zu 2018	8.340.255,39		0,036%	204.494,70		180,199%	2.121.816,15		-0,347%	10.666.566,24	395.559,50	3,708%

Vergleich der gesamten Personalausgaben nach Gruppen und deren Entwicklung

Gruppe / Überschrift	2015			2016			2017			2018			2019		
	Betrag pro Gruppe	in % von Jahresgesamt	Veränderung in % zum Jahr 2011	Betrag pro Gruppe	in % von Jahresgesamt	Veränderung in % zum Jahr 2012	Betrag pro Gruppe	in % von Jahresgesamt	Veränderung in % zum Jahr 2013	Betrag pro Gruppe	in % von Jahresgesamt	Veränderung in % zum Jahr 2014	Betrag pro Gruppe	in % von Jahresgesamt	Veränderung in % zum Jahr 2015
0 Funktionäre, Amt	2.423.019	24,822%	152,137%	2.448.171	24,802%	139,089%	2.488.168	25,050%	130,017%	2.662.840	24,964%	130,629%	3.007.582	27,188%	124,125%
1 Feuerwehr	4.618	0,047%	162,840%	0	0,000%	0,000%	1.935	0,019%	68,158%	89.875	0,843%	4205,672%	156.730	1,417%	3393,801%
2 Erziehung	2.723.074	27,896%	148,796%	3.186.426	32,281%	160,449%	3.125.478	31,466%	161,089%	3.504.877	32,859%	160,979%	4.025.688	36,392%	147,836%
3 Museum, Archiv	43.608	0,447%	116,455%	58.739	0,595%	145,693%	50.118	0,505%	120,173%	53.363	0,500%	111,548%	54.880	0,496%	125,849%
4 Pflegeheim	2.622.494	26,866%	110,723%	2.175.186	22,036%	89,909%	2.216.566	22,315%	88,358%	2.451.058	22,979%	99,409%	1.729.232	15,632%	65,938%
5 Gesundheit	51.291	0,525%	166,777%	51.946	0,526%	171,904%	66.154	0,666%	213,165%	33.888	0,318%	94,794%	34.765	0,314%	67,780%
6 Bauwesen	1.254.839	12,855%	139,271%	1.252.846	12,692%	134,419%	1.268.034	12,766%	122,045%	1.263.313	11,844%	112,155%	1.377.529	12,453%	109,777%
7 Fremdenverkehr	9.795	0,100%	54,309%	9.914	0,100%	124,941%	8.064	0,081%	119,323%	10.426	0,098%	135,369%	10.295	0,093%	105,099%
8 Dienstleistungen	628.826	6,442%	100,301%	687.697	6,967%	118,468%	708.480	7,133%	117,944%	596.925	5,596%	95,413%	665.425	6,015%	105,820%
Summe	9.761.564	100,000%	131,766%	9.870.925	100,000%	127,218%	9.932.997	100,000%	122,863%	10.666.566	100,000%	125,095%	11.062.126	100,000%	113,323%



Rechnungsabschluss 2019

Marktgemeinde Hard

Nachweis über die Transfers von/an Träger(n) des öffentl. Rechts (§ 17 Abs. 2 Z. 2 VRV)

Haushaltskonto	Bezeichnung Ansatz	Bezeichnung Post	Einnahmen	Ausgaben
Zuschüsse vom/an Bund				
2/232000+860000	Schülerbetreuung und Förderung des Unterrichtes	Beiträge des Bundes für Schülerfahrtkosten	7.992,40	
2/232000+860000/1	Schülerbetreuung und Förderung des Unterrichtes	Beiträge des Bundes zum Personalaufwand VS am See	25.549,76	
2/232000+860000/3	Schülerbetreuung und Förderung des Unterrichtes	Beiträge des Bundes zum Personalaufwand MS am See	19.845,91	
2/232000+860000/4	Schülerbetreuung und Förderung des Unterrichtes	Beiträge des Bundes zum Personalaufwand MS MWBG	45.000,00	
2/639000+860001	Sonstige Einrichtungen und Maßnahmen	Bundesbeiträge (E-Geb.)	16.079,37	
2/719000+860001	Verschiedene Beiträge zur Förderung der Land- und Forstwirtschaft	Bundesbeiträge (E-Geb.)	72.929,59	
2/850000+870001	Betriebe der Wasserversorgung	Bundesbeiträge (V-Geb.)	317.364,00	
2/850000+874101	Betriebe der Wasserversorgung	Finanzierungszuschüsse UWF (alte BA) (V-Geb.-Real.)	7.139,38	
2/851000+874001	Betriebe der Abwasserbeseitigung	Finanzierungszuschüsse UWF (neue BA) (V-Geb.-Real.)	12.665,00	
2/851000+874101	Betriebe der Abwasserbeseitigung	Finanzierungszuschüsse UWF (alte BA) (V-Geb.-Real.)	30.100,65	
2/941000+860200	Finanzzuweisungen und Zuschüsse	Finanzzuweisung des Bundes für den ÖPNV (Mineralölst.)	105.915,56	
2/941000+860600	Finanzzuweisungen und Zuschüsse	Finanzzuweisung gem. § 24 FAG	78.756,00	
Summe Zuschüsse vom/an Bund			739.337,62	0,00
Zuschüsse von/an Länder(n)				
1/163000-754000	Freiwillige Feuerwehr	Zuweisungen an Feuerwehr		4.500,00
1/211300-751000	Volksschule Mittelweiherburg	Schulfilmbeiträge an das Land		914,69
1/211500-751000	Volksschule am See	Schulfilmbeiträge an das Land		1.339,88
1/212300-751000	Mittelschule Mittelweiherburg	Schulfilmbeiträge an das Land		786,06
1/212500-751000	Mittelschule am See	Schulfilmbeiträge an das Land		1.100,48
1/530000-751000	Rettungsdienste	Beiträge an Rettungsfonds		111.362,24
1/560000-751000	Betriebsabgangsdeckung	Beiträge an den Spitalsfonds		2.814.623,90
1/612000-771000	Gemeindestraßen	Kapitaltransfers an Länder §12ff Straßengesetz		20.489,17
1/749000-754000	Sonstige Einrichtungen und Maßnahmen	Beiträge für den landwirtschaftl. Betriebshelferdienst		572,88
1/930000-751000	Umlagen	Landesumlage		1.388.032,00
2/000100+861100	Gewählte Gemeindeorgane	Besondere Bedarfszuweisungen zum Bgm. Pensionsfonds	85.380,00	
2/031000+861001	Raumordnung und Raumplanung	Landesbeiträge (E-Geb.)	45.958,20	
2/120100+861001	Verwaltungspolizei	Landesbeiträge (E-Geb.)	23.751,00	
2/163000+861000	Freiwillige Feuerwehr	Zuschüsse aus dem Landesfeuerwehrfonds (E-Geb.)	10.052,19	
2/211300+861000	Volksschule Mittelweiherburg	Landesbeiträge (Sekretärin/Mittagsaufsicht)	4.317,89	
2/211300+861001	Volksschule Mittelweiherburg	Einmalige Landesbeiträge (E-Geb.)	13.684,00	
2/211500+861000	Volksschule am See	Landesbeiträge (E-Geb.) (Sekretärin/Mittagsaufsicht)	18.517,14	
2/211500+871001	Volksschule am See	Besondere Bedarfszuweisungen (V-Geb.-Realitäten)	305.041,65	
2/211500+871001/1	Volksschule am See	Einmalige Landesbeiträge (V-Geb.) 15a	188.398,05	
2/212300+861001	Mittelschule Mittelweiherburg	Einmalige Landesbeiträge (E-Geb.)	14.845,56	
2/212300+871001/1	Mittelschule Mittelweiherburg	Besondere Bedarfzuweisungen (V-Geb.-Realitäten)	186.659,00	
2/212500+861000	Mittelschule am See	Landesbeiträge (E-Geb.) (Sekretärin/Mittagsaufsicht)	9.439,90	

Rechnungsabschluss 2019

Marktgemeinde Hard

Nachweis über die Transfers von/an Träger(n) des öffentl. Rechts (§ 17 Abs. 2 Z. 2 VRV)

Haushaltskonto	Bezeichnung Ansatz	Bezeichnung Post	Einnahmen	Ausgaben
Zuschüsse von/an Länder(n)				
2/212500+871001	Mittelschule am See	Besondere Bedarfszuweisungen (V-Geb.-Realitäten)	248.761,35	
2/212500+871001/1	Mittelschule am See	Einmalige Landesbeiträge (V-Geb.) 15a	154.143,85	
2/232000+861000	Schülerbetreuung und Förderung des Unterrichtes	Beiträge des Landes für Schülerfahrtkosten (E-Geb.)	12.781,61	
2/232000+861100/1	Schülerbetreuung und Förderung des Unterrichtes	Beiträge des Landes zum Personalaufwand /60,0 VS am See	46.848,66	
2/232000+861100/2	Schülerbetreuung und Förderung des Unterrichtes	Beiträge des Landes zum Personalaufwand /60,0 VS MWG	23.677,87	
2/232000+861100/4	Schülerbetreuung und Förderung des Unterrichtes	Beiträge des Landes zum Personalaufwand /60,0 MS MWG	701,03	
2/240000+861000	Kleinkindbetreuung	Laufende Landesbeitr. f. 3 Jährige (E-Geb.)	51.977,00	
2/240000+861100	Kleinkindbetreuung	Beiträge des Landes zum Personalaufwand /60,0 Hofsteigstr.	289.021,67	
2/240000+861100/1	Kleinkindbetreuung	Beiträge des Landes zum Personalaufwand /60,0 Wirke	217.522,99	
2/240000+861100/2	Kleinkindbetreuung	Beiträge des Landes zum Personalaufwand /60,0 Seezentrum	234.080,34	
2/240030+861100	Spielgruppe Löwenzahn	Beiträge des Landes zum Personalaufwand /30,0	7.311,19	
2/240100+861100	KG Falkenweg	Beiträge des Landes zum Personalaufwand /60,0	592.639,43	
2/240100+861200	KG Falkenweg	Bes. Bedarfszuweisungen (E-Geb.)	87.394,11	
2/240100+861700	KG Falkenweg	Kinderbetreuungszuschuss Land	3.767,10	
2/240300+861100	KG Hofsteig	Beiträge des Landes zum Personalaufwand /60,0	229.998,73	
2/240300+861200	KG Hofsteig	Bes. Bedarfszuweisungen (E-Geb.)	35.760,07	
2/240300+861700	KG Hofsteig	Kinderbetreuungszuschuss Land	2.994,36	
2/240400+861100	KG Hölzelestraße	Beiträge des Landes zum Personalaufwand /60,0	128.734,13	
2/240400+861200	KG Hölzelestraße	Bes. Bedarfszuweisungen (E-Geb.)	19.953,78	
2/240400+861700	KG Hölzelestraße	Kinderbetreuungszuschuss Land	1.642,07	
2/240700+861100	KG See	Beiträge des Landes zum Personalaufwand /60,0	188.864,09	
2/240700+861200	KG See	Bes. Bedarfszuweisungen (E-Geb.)	30.090,46	
2/240700+861700	KG See	Kinderbetreuungszuschuss Land	2.511,40	
2/240900+861100	KG Wallstraße	Beiträge des Landes zum Personalaufwand /60,0	196.408,47	
2/240900+861200	KG Wallstraße	Bes. Bedarfszuweisungen (E-Geb.)	33.167,58	
2/240900+861700	KG Wallstraße	Kinderbetreuungszuschuss Land	2.704,66	
2/259000+861000	Außerschulische Jugendberziehung	Laufende Landesbeitr. f. 3 Jährige (E-Geb.)	94.923,00	
2/259000+861001	Außerschulische Jugendberziehung	einmalige Landesbeiträge u.A. (E-Geb.)	10.558,25	
2/322000+861000	Maßnahmen der Musikpflege	Landesbeiträge (E-Geb.)	62.620,00	
2/361000+861000	Heimatarchive	Landesbeiträge (E-Geb.)	3.000,00	
2/411000+861000	Maßnahmen der allgemeinen Sozialhilfe	Zuschuss des Landes zum Beitrag des Sozialfonds	106.462,00	
2/421000+861001	Pflegeheim "Seniorenhaus am See"	Einm. bes. Bedarfszuweisungen * Allgemein (E-Geb.)	30.000,00	
2/510000+861000	Medizinische Bereichsversorgung	Landesbeiträge (E-Geb.)	69.365,28	
2/560000+861000	Betriebsabgangsdeckung	Landesbeiträge	447.988,00	
2/639000+861001	Sonstige Einrichtungen und Maßnahmen	Landesbeiträge (E-Geb.)	26.079,37	
2/649000+861000	Sonstige Maßnahmen	Laufende Landesbeiträge (E-Geb.)	270.640,00	
2/649000+861001	Sonstige Maßnahmen	Einmalige Landesbeiträge (E-Geb.)	30.738,56	
2/719000+861001	Verschiedene Beiträge zur Förderung der Land- und Forstwirtschaft	Landesbeiträge (E-Geb.)	57.110,88	

Rechnungsabschluss 2019
Nachweis über die Transfers von/an Träger(n) des öffentl. Rechts (§ 17 Abs. 2 Z. 2 VRV)

Haushaltskonto	Bezeichnung Ansatz	Bezeichnung Post	Einnahmen	Ausgaben
Zuschüsse von/an Länder(n)				
2/770000+871001	Einrichtungen zur Förderung des Fremdenverkehrs	Landesbeiträge (V.Geb.)	307.150,50	
2/815000+871001	Park- und Gartenanlagen, Kinderspielplätze	Landesbeiträge (V-Geb.-Realitäten)	131.175,00	
2/851000+871001	Betriebe der Abwasserbeseitigung	Landesbeiträge (Förderungen und Tilgungsanteile) (V-Geb.-Real.)	172.567,59	
	Summe Zuschüsse von/an Länder(n)		5.569.881,01	4.343.721,30
Zuschüsse von/an Gemeinden, Gemeindeverbände(n)				
1/000100-752000	Gewählte Gemeindeorgane	Beitrag Bürgermeisterpensionsfonds		119.818,16
	Summe Zuschüsse von/an Gemeinden, Gemeindeverbände(n)		0,00	119.818,16
Zuschüsse von/an Sozialversicherungsträger(n)				
1/000100-754000	Gewählte Gemeindeorgane	Beitrag an Versicherungsanstalt der öffentl. Bediensteter		7.399,16
	Summe Zuschüsse von/an Sozialversicherungsträger(n)		0,00	7.399,16
Zuschüsse von/an sonstige(n) Träger(n) des öffentlichen Rechts				
1/411000-751000	Maßnahmen der allgemeinen Sozialhilfe	Beitrag an den Sozialfonds		3.646.738,84
	Summe Zuschüsse von/an sonstige(n) Träger(n) des öffentlichen Rechts		0,00	3.646.738,84
	Gesamtsumme		6.309.218,63	8.117.677,46

Rechnungsabschluss 2019
Nachweis über die verrechneten Vergütungen (gemäß § 17 Abs. 2 Z. 9 VRV)

Haushaltskonto	Bezeichnung Ansatz	Bezeichnung Post	Einnahmen	Ausgaben
Kostenbeiträge (Kostensätze) für sonstige Verwaltungsleistungen				
1/010000-400000	Gemeindeamt	Geringw. Wirtschaftsgüter, Materialien, Fremdbearbeitung		39,00
1/010000-618000	Gemeindeamt	Laufende Instandh. Amtsausstattung		68,25
1/010000-728001/1	Gemeindeamt	Einmalige Entgelte für sonstige Leistungen		78,00
1/016000-616000	Elektronische Datenverarbeitung	Laufende Instandh. EDV-Anlagen, Wartung u.A.		184,50
1/024000-456001	Wahlangelegenheiten	Allgemeiner Aufwand		5.274,76
1/029000-614000	Amtsgebäude	Laufende Instandh. von Gebäude und Anlagen		1.374,76
1/029000-614001	Amtsgebäude	Sanierung von Gebäude und Anlagen		117,00
1/061000-757000	Beiträge an Verbände, Vereine und sonst. Organisationen	Laufende Beiträge zur Förderung ihrer Aufgaben		39,00
1/094000-729000	Gemeinschaftspflege	Versch. Aufwendungen f. Gemeinschaftspf. Bedienstete		507,00
1/163000-614000	Freiwillige Feuerwehr	Laufende Instandh. von Gebäude und Gebäudeanlagen		3.334,50
1/163000-618000	Freiwillige Feuerwehr	Instandh. Ausrüstung, Geräte und Fahrzeuge		1.959,75
1/163000-728100	Freiwillige Feuerwehr	Kosten Einsatz und andere Unterstützungen (Gem.personal)		994,51
1/163000-729000	Freiwillige Feuerwehr	Sonstige Ausgaben		117,00
1/179000-729001	Katastrophendienst	Sonstige Ausgaben		12.328,90
1/211100-614000	Volksschule Markt	Laufende Instandh. von Gebäude und Anlagen		1.037,38
1/211300-614000	Volksschule Mittelweiherburg	Laufende Instandh. von Gebäude und Anlagen		7.690,51
1/211300-614001	Volksschule Mittelweiherburg	Sanierung von Gebäude und Anlagen		458,25
1/211500-010001	Volksschule am See	Errichtung Neubau Volksschule		584,25
1/212100-400000	Mittelschule Markt	Laufende Ausgaben, Geringw. Lehrmittel u. Sonstiges		204,75
1/212100-614000	Mittelschule Markt	Laufende Instandh. von Gebäude und Anlagen		641,50
1/212100-711000	Mittelschule Markt	Geb. f. d. Ben. v. Gem.einricht. u. -anlagen gemäß FAG (Ausg.)		136,50
1/212300-614000	Mittelschule Mittelweiherburg	Laufende Instandh. von Gebäude und Anlagen		4.156,51
1/232000-729000	Schülerbetreuung und Förderung des Unterrichtes	Verschiedene Ausgaben für Schülerbetreuung		97,50
1/240000-614000	Kleinkindbetreuung	Laufende Instandh. von Gebäude und Anlagen Hofsteigstr. 140		2.037,75
1/240000-614000/1	Kleinkindbetreuung	Laufende Instandh. von Gebäude und Anlagen "In der Wirke"		58,50
1/240000-614000/2	Kleinkindbetreuung	Laufende Instandh. von Gebäude und Anlagen Seezentrum		1.287,00
1/240000-614001	Kleinkindbetreuung	Sanierung von Gebäude und Anlagen Hofsteigstr. 140		1.282,13
1/240000-614001/1	Kleinkindbetreuung	Sanierung von Gebäude und Anlagen "In der Wirke"		546,00
1/240000-614001/2	Kleinkindbetreuung	Sanierung von Gebäude und Anlagen Seezentrum		175,50
1/240100-400001	KG Falkenweg	Einmalige Ausgaben, Geringw. Spielsachen, Sonstiges		326,25
1/240100-614000	KG Falkenweg	Laufende Instandh. von Gebäude und Anlagen		5.152,38
1/240100-614001	KG Falkenweg	Sanierung von Gebäude und Anlagen		39,00
1/240300-614000	KG Hofsteig	Laufende Instandh. von Gebäude und Anlagen		3.692,77
1/240400-400001	KG Hölzelestraße	Einmalige Ausgaben, Geringw. Spielsachen, Sonstiges		62,98
1/240400-614000	KG Hölzelestraße	Laufende Instandh. von Gebäude und Anlagen		2.427,75
1/240700-400001	KG See	Einmalige Ausgaben, Geringw. Spielsachen, Sonstiges		39,00
1/240700-614000	KG See	Laufende Instandh. von Gebäude und Anlagen		1.018,88
1/240900-400001	KG Wallstraße	Einmalige Ausgaben, Geringw. Spielsachen, Sonstiges		78,00

Rechnungsabschluss 2019

Marktgemeinde Hard

Nachweis über die verrechneten Vergütungen (gemäß § 17 Abs. 2 Z. 9 VRV)

Haushaltskonto	Bezeichnung Ansatz	Bezeichnung Post	Einnahmen	Ausgaben
Kostenbeiträge (Kostenersätze) für sonstige Verwaltungsleistungen				
1/240900-614000	KG Wallstraße	Laufende Instandh. von Gebäude und Anlagen		2.240,45
1/240900-614001	KG Wallstraße	Sanierung von Gebäude und Anlagen		1.009,13
1/240900-618000	KG Wallstraße	Instandh. der Betriebsausstattung		107,25
1/241000-729001	Förderung des Kindergartenpersonals	Einmalige sonstige Ausgaben		916,50
1/259000-757000/1	Außerschulische Jugenderziehung	Sonst. Beiträge an Jugendvereine (Festunterstützung)		19,50
1/269000-757000/1	Sonstige Einrichtungen und Maßnahmen	Sonst. Beiträge an Sportvereine (Festunterstützung)		5.335,44
1/269000-757001/1	Sonstige Einrichtungen und Maßnahmen	Einmalige Beiträge für Sportlehreung		175,50
1/322000-757000/1	Maßnahmen der Musikpflege	Sonst. Beiträge an Kulturvereine (Festunterstützung)		4.769,10
1/360000-614000	Heimatmuseum Schlössle	Laufende Instandh. von Gebäude und Anlagen		234,00
1/360000-757000	Heimatmuseum Schlössle	Laufende Ausgaben		98,63
1/361000-729000	Heimatarchive	Verschiedene Ausgaben, Fotos u.A.		390,00
1/363000-729000	Altstadterhaltung u. Ortsbildpflege	Laufende Ausgaben Ortsverschönerung		99.376,17
1/363000-729001	Altstadterhaltung u. Ortsbildpflege	Einmalige Ausgaben Ortsverschönerung		195,00
1/369000-729000	Sonstige Einrichtungen und Maßnahmen	Heimat- u. Brauchstumspflege, Fasching, Funken u.A.		5.513,63
1/369000-757000	Sonstige Einrichtungen und Maßnahmen	Lauf. allgem. Aufw. für Vereine u. Vereinsveranstaltungen, Feste u.A.		4.994,01
1/369000-757001	Sonstige Einrichtungen und Maßnahmen	Einmalige Aufwände für Vereine u. Vereinsveranstaltungen		195,00
1/380000-729000	Einrichtungen der Kulturpflege	Kosten für Kulturveranstaltungen (Allgemein)		2.434,54
1/380000-729001	Einrichtungen der Kulturpflege	Kosten für Kulturveranstaltungen (Harder Literaturwettbewerbe)		4.447,88
1/380300-757100	Kulturwerkstätte Kammgarn	Laufende Beiträge für Verein Kulturwerkstätte Kammgarn		313,45
1/390000-757000	Kirchliche Angelegenheiten	Laufende Beiträge f. Kirchen u. kirchl. Angelegenheiten		4.052,25
1/421000-600700	Pflegeheim "Seniorenhaus am See"	Strom * Seniorenwohngruppe		2.732,67
1/421000-600900	Pflegeheim "Seniorenhaus am See"	Strom * Allgemein		-2.732,67
1/421000-720700	Pflegeheim "Seniorenhaus am See"	Verwaltungskostenbeitrag * Seniorenwohngruppe		11.596,54
1/421000-720900	Pflegeheim "Seniorenhaus am See"	Verwaltungskostenbeitrag * Allgemein		51.087,46
1/429000-757000	Sonstige Einrichtungen und Maßnahmen	Beitr. an Einrichtungen d. freien Wohlfahrt (Spenden u.A.) *Soz.A.		156,00
1/520000-729000	Natur-, Landschafts- und Umweltschutz, Ölunfälle	Laufende Ausgaben (Ölbindemittel, ...)		273,00
1/522000-778000	Reinhaltung der Luft	Verschiedene laufende Förderungen (Klimabündnis u.A.)		39,00
1/528000-728000	Tierkörperbeseitigung	Laufende Kosten der Tierkörperbeseitigung, Wasenmeister		1.287,00
1/529000-729000	Sonstige Maßnahmen	Laufende Ausg. f. Landschafts- u. Uferreinigung		1.755,00
1/612000-002001	Gemeindestraßen	Neu- und Ausbau von Straßen und Brücken		11.017,50
1/612000-611000	Gemeindestraßen	Laufende Instandh. von Straßen und Brücken		39.220,85
1/612000-611001	Gemeindestraßen	Sanierung von Straßen und Brücken		1.043,25
1/612000-618000	Gemeindestraßen	Laufende Instandh. der Werkzeuge und Geräte		97,50
1/612000-618000/1	Gemeindestraßen	Laufende Instandh. der Radarboxen		1.886,63
1/617000-400100	Bauhof	Div. Materialien, Fremdbearbeitung, Reparaturen für Dritte		867,75
1/617000-452000	Bauhof	Treibstoffe		117,00
1/617000-614000	Bauhof	Laufende Instandh. von Gebäude und Anlagen		1.383,89
1/617000-614001	Bauhof	Sanierung von Gebäude und Anlagen		292,50

Rechnungsabschluss 2019

Marktgemeinde Hard

Nachweis über die verrechneten Vergütungen (gemäß § 17 Abs. 2 Z. 9 VRV)

Haushaltskonto	Bezeichnung Ansatz	Bezeichnung Post	Einnahmen	Ausgaben
Kostenbeiträge (Kostenersätze) für sonstige Verwaltungsleistungen				
1/617000-617000	Bauhof	Laufende Instandh. von Fahrzeugen und verschiedene Kfz.Kosten		16.818,25
1/617000-618000	Bauhof	Laufende Instandh. der Werkzeuge und Geräte		10.890,78
1/617000-729000	Bauhof	Laufende sonstige Ausgaben		2.101,13
1/639000-612000	Sonstige Einrichtungen und Maßnahmen	Laufende Instandh. der Anlagen		594,75
1/640000-050001	Einrichtungen und Maßnahmen der Straßenverkehrsordnung	Ankauf Straßenverkehrszeichen, Leitschienen, Verkehrsspiegel		234,00
1/640000-618000	Einrichtungen und Maßnahmen der Straßenverkehrsordnung	Laufende Instandh. Verkehrszeichen		6.249,75
1/640000-728000	Einrichtungen und Maßnahmen der Straßenverkehrsordnung	Straßenmarkierungen		926,25
1/640000-729000	Einrichtungen und Maßnahmen der Straßenverkehrsordnung	Sonst. Aufwendungen f. Maßnahmen nach der StVO.		351,00
1/649000-010001	Sonstige Maßnahmen	Neubau von Bushaltestellen		204,75
1/649000-611000	Sonstige Maßnahmen	Laufende Instandh. Verkehrsberuhigung		10.471,50
1/649000-614000	Sonstige Maßnahmen	Laufende Instandh. Bushaltestellen		355,88
1/649000-729201	Sonstige Maßnahmen	Sonst. Maßnahmen Mobilitätsausschuss		5.801,25
1/719000-755000	Verschiedene Beiträge zur Förderung der Land- und Forstwirtschaft	Laufende Transferzahlungen (Grabenöffnung)		59.392,54
1/719000-757000/1	Verschiedene Beiträge zur Förderung der Land- und Forstwirtschaft	Sonst. Beiträge an Vereine (Festunterstützung)		404,17
1/742000-728000	Produktionsförderung	Versch. Ausgaben (Vatertierhaltung, Feuerbrandbek.)		433,88
1/770000-611000	Einrichtungen zur Förderung des Fremdenverkehrs	Laufende Ausg. Spazier- u. Radwege, Naturlehrpfad, Fitnessp., Kneippe		49.363,81
1/812000-614000	WC - Anlagen	Laufende Instandh. von Gebäude und Anlagen		1.440,63
1/814000-617000	Straßenreinigung und Winterdienst	Lauf. Instandh. v Fahrzeugen u. Geräten u. versch. Kfz. Kosten		26.490,75
1/814000-720500	Straßenreinigung und Winterdienst	Entgelt für sonstige Leistungen durch Bauhofpersonal		135.793,26
1/814000-728000	Straßenreinigung und Winterdienst	Straßenreinigung und Winterdienst durch Unternehmer		39,00
1/815000-006001/6	Park- und Gartenanlagen, Kinderspielplätze	Errichtung von Anlagen (Indoorspielplatz)		39,00
1/815000-613000	Park- und Gartenanlagen, Kinderspielplätze	Laufende Instandh. der Parkanlagen, Reinigungsspesen		11.963,32
1/815000-613100	Park- und Gartenanlagen, Kinderspielplätze	Gärtnerische Betreuung der Parkanlagen (Blumenschmuck)		241.817,24
1/815000-613200	Park- und Gartenanlagen, Kinderspielplätze	Laufende Instandh. u. Betreuung d. Kinderspielplätze, Reinigungsspesen		23.065,69
1/815000-613201/1	Park- und Gartenanlagen, Kinderspielplätze	Sanierung Kinderspielpl. Vandalismusschäden		117,00
1/816000-050001	Öffentliche Beleuchtung	Neu- und Ausbau		6.248,13
1/816000-619000	Öffentliche Beleuchtung	Instandh. der Anlagen		4.069,50
1/817000-614000	Friedhöfe	Laufende Instandh. Aufbahrungshalle St. Sebastian		897,00
1/817000-619000	Friedhöfe	Laufende Instandh. Friedhof St. Sebastian		6.810,39
1/817000-619000/1	Friedhöfe	Laufende Instandh. Friedhof St. Martin		13.651,06
1/817000-720500	Friedhöfe	Entgelt für sonstige Leistungen (Gräberöffnungen, Schriften)		2.593,50
1/828000-619000	Märkte	Instandhaltung und Sonstiges		2.972,25
1/840000-729000/1	Grundbesitz	Sonstige Ausgaben (Firmenleitsysteme)		1.470,00
1/840000-729000/8	Grundbesitz	Sonstige Ausgaben (Schrebergarten Lerchenau)		73,13
1/842000-400000	Waldbesitz-Gemeindewald	Laufende Ausgaben, geringw. Gegenstände		1.930,50
1/850000-050001	Betriebe der Wasserversorgung	Neu- und Erweiterungsbauten Rohrnetz, u.A.		4.064,25

Rechnungsabschluss 2019
Nachweis über die verrechneten Vergütungen (gemäß § 17 Abs. 2 Z. 9 VRV)

Haushaltskonto	Bezeichnung Ansatz	Bezeichnung Post	Einnahmen	Ausgaben
Kostenbeiträge (Kostenersätze) für sonstige Verwaltungsleistungen				
1/850000-612000	Betriebe der Wasserversorgung	Instandh. des Rohrnetzes		11.714,63
1/850000-614000	Betriebe der Wasserversorgung	Laufende Instandh. von Gebäude und Gebäudeanlagen		253,50
1/850000-720500	Betriebe der Wasserversorgung	Verwaltungskostenbeitrag		26.751,50
1/850000-729000	Betriebe der Wasserversorgung	Laufende sonstige Ausgaben		309,00
1/851000-612000	Betriebe der Abwasserbeseitigung	Instandh. des Rohrnetzes		2.310,75
1/851000-720500	Betriebe der Abwasserbeseitigung	Verwaltungskostenbeitrag		29.425,50
1/851000-728000	Betriebe der Abwasserbeseitigung	Entgelte für sonst. Leistungen (Straßenabwasseranlagen)		195,00
1/851000-729000	Betriebe der Abwasserbeseitigung	Laufende sonstige Ausgaben		26,00
1/852000-043001	Betriebe der Abfallbeseitigung	Ankauf Abfallcontainer u.A. (soweit nicht geringwertig)		39,00
1/852000-613000	Betriebe der Abfallbeseitigung	Laufende Kosten f. Bereitstellung u. Instandh. Ablagerungsplätze		363,63
1/852000-620000	Betriebe der Abfallbeseitigung	Transportkosten, Reinigung der Standplätze		1.346,50
1/852000-720500	Betriebe der Abfallbeseitigung	Verwaltungskostenbeitrag		26.928,00
1/852000-728000/2	Betriebe der Abfallbeseitigung	Kosten für Altstoffentsorgung		204,38
1/852000-729000	Betriebe der Abfallbeseitigung	Laufende sonstige Ausgaben		404,63
1/852000-729100	Betriebe der Abfallbeseitigung	Laufende sonstige Ausgaben für Wertstoffsammelstelle (Bauhof)		3.373,50
1/852000-729101	Betriebe der Abfallbeseitigung	Einmalige sonstige Ausgaben für Wertstoffsammelstelle (Bauhof)		78,00
1/853000-614000/11	Betriebe f. die Errichtung und Ver- waltung v. Wohn- u. Geschäftsgeb.	Laufende Instandh. Gartencafe		117,00
1/853000-614001/5	Betriebe f. die Errichtung und Ver- waltung v. Wohn- u. Geschäftsgeb.	Alle Instandh. Waaghäuschen		828,75
1/853000-614001/10	Betriebe f. die Errichtung und Ver- waltung v. Wohn- u. Geschäftsgeb.	Alle Instandh. Landstraße 38		263,25
1/853000-614001/11	Betriebe f. die Errichtung und Ver- waltung v. Wohn- u. Geschäftsgeb.	Sanierung Gartencafe		945,75
1/853000-614001/13	Betriebe f. die Errichtung und Ver- waltung v. Wohn- u. Geschäftsgeb.	Alle Instandh. Hafenstraße 27		645,00
1/853000-614001/14	Betriebe f. die Errichtung und Ver- waltung v. Wohn- u. Geschäftsgeb.	Alle Instandh. KG-Hofsteigstr. Wohnungen		1.324,50
1/853000-614001/18	Betriebe f. die Errichtung und Ver- waltung v. Wohn- u. Geschäftsgeb.	Alle Instandh. Kohlplatzstr.17		10.179,00
1/853000-614001/25	Betriebe f. die Errichtung und Ver- waltung v. Wohn- u. Geschäftsgeb.	Alle Instandh. GH Löwen		1.311,39
1/876000-614000	Hafenanlagen	Laufende Instandh. Hafenanlagen und Hafenstege		6.289,52
1/876000-614001	Hafenanlagen	Sanierung Hafenanlagen und Hafenstege		458,25
1/876000-720500	Hafenanlagen	Verwaltungskostenbeitrag		46.531,00
1/876000-729000	Hafenanlagen	Laufende sonstige Ausgaben Hafenanlagen		195,00
2/010000+817500	Gemeindeamt	Verwaltungskostenb. v. versch. Unternehmen (Vergütungen)	223.876,00	
2/617000+817500	Bauhof	Lohnersätze von anderen Voranschlagsstellen (Vergütungen)	1.015.072,67	
Summe Kostenbeiträge (Kostenersätze) für sonstige Verwaltungsleistungen			1.238.948,67	1.141.537,49
Gesamtsumme			1.238.948,67	1.141.537,49

Rechnungsabschluss 2019
Erläuterungen Abweichung gegenüber Voranschlag (gemäß § 15 Abs. 1 Z. 7 VRV)

HH-Stelle	Bezeichnung	AOB	Ergebnis	- Voranschlag	- Übertragung	= Abweichung	Betrag	Beschluss und Begründung
Ausgaben OH Abweichung über 5.000,00 und mehr als 10,00%								
010000	Gemeindeamt							
1/010000-522000	Bezüge sonst. Bedienstete Angestellte (nicht ganzjährig)	Löhne	34.616,74	9.700,00	0,00	24.916,74	24.916,74	Die Feriakräfte wurden anders aufgeteilt als budgetiert (1/030000-522000).
1/010000-560000	Reisegebühren, KM-Geld und Kfz. Pauschalen	Löhne	10.838,26	3.800,00	0,00	7.038,26	7.038,26	Sowohl beim Caruso als auch bei den Ausbildungen (Fahrtkosten) waren die Kosten höher als budgetiert.
1/010000-630000	Postdienste	Sekre	65.921,61	58.500,00	0,00	7.421,61	7.421,61	Die Kosten für die Postdienste waren deutlich über jenen des Vorjahres
1/010000-631000	Telekommunikationsdienste	EDV	48.186,18	27.500,00	0,00	20.686,18	20.686,18	Mehr Smartphones als geplant gekauft. A1 Nachverrechnung für das ganze Jahr 2018, Jänner-Februar 2019 und Verrechnung der neuen Gebühr.
1/010000-640001	Einmalige Rechtskosten	Sekre	11.631,70	25.700,00	0,00	-14.068,30	-14.068,30	Die budgetierten Rechtskosten konnten unterschritten werden.
015000	Gemeindeblatt und Öffentlichkeitsarbeit							
1/015000-403000/2	Laufende Ausgaben für Internet und Homepage	ÖffBS	20.548,18	10.000,00	0,00	10.548,18	10.548,18	Beim 1. Nachtrag 2019 wurden € 10.000 auf die falsche HH gebucht (1/015000-403001/2)
1/015000-403000/3	Laufende Ausgaben für Öffentlichkeitsarbeit und Pressebetreuung	Bgm	9.485,00	15.000,00	0,00	-5.515,00	-5.515,00	Kosten für die Öffentlichkeitsarbeit konnten eingespart werden.
1/015000-403001/2	Einmalige Ausgaben für Internet und Homepage	ÖffBS	32.699,92	40.800,00	0,00	-8.100,08	-8.100,08	Beim 1. Nachtrag 2019 wurden € 10.000 auf die falsche HH gebucht (1/015000-403000/2)
016000	Elektronische Datenverarbeitung							
1/016000-020001	Ankauf Maschinen und maschinelle Anlagen	EDV	79.375,45	106.600,00	0,00	-27.224,55	-27.224,55	LWL-Verbindung zum Spannrahmen, KKB In der Wirke und zwischen den Verteiler n der VS MWBG wurden nicht erstellt. Das Projekt öffentliches WLAN wurde im Umfang reduziert.
1/016000-070001	Ankauf von Software	EDV	0,00	14.000,00	0,00	-14.000,00	-14.000,00	Wurde auf einer anderen HH verbucht.
1/016000-616000	Laufende Instandh. EDV-Anlagen, Wartung u.A.	EDV	94.525,46	124.600,00	0,00	-30.074,54	-30.074,54	Nur die halbe Wartungspauschale benötigt. Softwareprojekte nicht umgesetzt.
1/016000-616001	Sanierung EDV Anlagen, Wartung u.A.	EDV	7.139,77	16.000,00	0,00	-8.860,23	-8.860,23	Weniger Softwareanpassungen notwendig gewesen.

Rechnungsabschluss 2019
Erläuterungen Abweichung gegenüber Voranschlag (gemäß § 15 Abs. 1 Z. 7 VRV)

HH-Stelle	Bezeichnung	AOB	Ergebnis	- Voranschlag	- Übertragung	= Abweichung	Betrag	Beschluss und Begründung
024000	Wahlangelegenheiten							
1/024000-456001	Allgemeiner Aufwand	Amt	43.715,91	18.000,00	0,00	25.715,91	25.715,91	Wahlservice LME GI nicht budgetiert.
029000	Amtsgebäude							
1/029000-614001	Sanierung von Gebäude und Anlagen	Liegl	14.725,56	34.500,00	0,00	-19.774,44	-19.774,44	Statiküberprüfung und Beschattungsplanungsansatz konnten günstiger als gepl ant ausgeführt werden
030000	Bauamt							
1/030000-522000	Bezüge sonst. Bedienstete Angestellte (nicht ganzjährig)	Löhne	1.863,11	42.900,00	0,00	-41.036,89	-41.036,89	Die Ferialkräfte wurden anders aufgeteilt als budgetiert (1/010000-522000). Außerdem wurden weniger eingestellt als budgetiert.
1/030000-581000	Sonstige DGB zur sozialen Sicherheit	Löhne	118.958,10	135.800,00	0,00	-16.841,90	-16.841,90	Die Ausgaben waren geringer als budgetiert
031000	Raumordnung und Raumplanung							
1/031000-728000	Laufende Ausgaben (einschl. Gemeindeentwicklung)	GEntw	11.247,33	24.500,00	0,00	-13.252,67	-13.252,67	Fachbeiratskosten wurden in einem höheren Ausmaß berechnet
1/031000-728001	Einmalige Ausgaben (einschl. Gemeindeentwicklung)	GEntw	117.229,64	230.600,00	0,00	-113.370,36	-113.370,36	Flächenwidmungsplan Anpassung von Amtswegen wurde nicht durchgeführt. Planungen für Bommen haben sich verzögert. ÖBB Rechnungen werden erst 2020 gesterlt.
032000	Vermessungswesen							
1/032000-728001	Vermessungen durch Zivilingenieure und Andere	GEntw	6.326,09	21.200,00	0,00	-14.873,91	-14.873,91	St. Martin wurde nicht durchgeführt. Weniger Vermessungen wurden durchgeführt.
061000	Beiträge an Verbände, Vereine und sonst. Organisationen							
1/061000-757000	Laufende Beiträge zur Förderung ihrer Aufgaben	Sekre	124.429,64	69.500,00	0,00	54.929,64	54.929,64	Umstellung der Parteienfinanzierung ohne Abgrenzungen
062000	Aufwendungen für Ehrungen und Auszeichnungen							
1/062000-729000	Laufende sonstige Ausgaben	Löhne	7.731,89	15.000,00	0,00	-7.268,11	-7.268,11	Es haben weniger Ehrungen als budgetiert stattgefunden.
063000	Aufwendungen für Gemeindegkontakte und Partnerschaften							
1/063000-729000	Laufende sonstige Ausgaben	Bgm	2.200,00	7.500,00	0,00	-5.300,00	-5.300,00	Kosten niedriger als budgetiert

Rechnungsabschluss 2019
Erläuterungen Abweichung gegenüber Voranschlag (gemäß § 15 Abs. 1 Z. 7 VRV)

HH-Stelle	Bezeichnung	AOB	Ergebnis	- Voranschlag	- Übertragung	= Abweichung	Betrag	Beschluss und Begründung
080000	Pensionen							
1/080000-085001	Ankauf Anlagewertpapier Rücklage Beamtenpension	Finan	0,00	510.000,00	0,00	-510.000,00	-510.000,00	Es wurden im Jahr 2019 keine Wertpapiere mehr angekauft.
090000	Bezugsvorschüsse und Darlehen							
1/090000-256000	Gewährung zu Nichtinvestitionsf. Darlehen - Bezugsvorschüsse	Finan	30.675,70	44.000,00	0,00	-13.324,30	-13.324,30	Bei der Fahrradaktion wurden weniger Bezugsvorschüsse als geplant ausbezahlt.
091000	Personalfortbildung							
1/091000-590000	Laufende Aufwendungen für Personalaus- und fortbildung	Löhne	8.782,82	13.800,00	0,00	-5.017,18	-5.017,18	Die Kosten für die laufenden Personalfortbildungen waren geringer als budgetiert.
1/091000-590001	Einmalige Aufwendungen für Personalaus- und fortbildung	Löhne	12.465,00	22.000,00	0,00	-9.535,00	-9.535,00	Die Kosten für die laufenden Personalfortbildungen waren geringer als budgetiert.
094000	Gemeinschaftspflege							
1/094000-757000	Essenzzuschuss Personal	Löhne	14.437,53	6.600,00	0,00	7.837,53	7.837,53	Der Digibohn wurde mehr als budgetiert verwendet.
099000	Sonstige Maßnahmen							
1/099000-729001	Versch. einmalige Personalausgaben (Inserate, Untersuchungen)	Löhne	21.425,21	6.200,00	0,00	15.225,21	15.225,21	Es haben mehr Stellenausschreibungen als budgetiert stattgefunden.
120000	Allgemeine Angelegenheiten							
1/120000-728000	Kosten für Sicherheitspolizei	Umwel	41.463,29	52.000,00	0,00	-10.536,71	-10.536,71	Kosten für Sicherheitspolizei niedriger ausgefallen als budgetiert.
120100	Verwaltungspolizei							
1/120100-040001	Anschaffung von Fahrzeugen	VPoli	21.827,49	35.700,00	0,00	-13.872,51	-13.872,51	Die Anschaffung konnte kostengünstiger durchgeführt werden.
132000	Gesundheitspolizei							
1/132000-728000	Kosten Totenbeschau, Bergungskosten	Umwel	16.859,97	10.000,00	0,00	6.859,97	6.859,97	Nicht budgetierbar - Zufallsabhängig

Rechnungsabschluss 2019
Erläuterungen Abweichung gegenüber Voranschlag (gemäß § 15 Abs. 1 Z. 7 VRV)

HH-Stelle	Bezeichnung	AOB	Ergebnis	- Voranschlag	- Übertragung	= Abweichung	Betrag	Beschluss und Begründung
163000	Freiwillige Feuerwehr							
1/163000-400001	Einmalige Ausgaben für GWG (einmalige Projekte)	FWehr	10.481,58	22.500,00	0,00	-12.018,42	-12.018,42	Diverse Güter konnten günstiger als budgetiert angeschafft werden.
1/163000-618000	Instandh. Ausrüstung, Geräte und Fahrzeuge	FWehr	35.384,13	28.500,00	0,00	6.884,13	6.884,13	Div. nicht budgetierbare Autoreparaturen.
1/163000-700000/1	Leasing Feuerwehrauto	Finan	72.248,70	92.200,00	0,00	-19.951,30	-19.951,30	Fehler beim Nachtragsvoranschlag. Die Zinsen waren höher als tatsächlich budgetiert.
1/163000-728000	Ersätze für Verdienstentgang (Einsatz und Schulung)	FWehr	17.985,92	10.000,00	0,00	7.985,92	12.273,92	Verdienstentgang war höher als budgetiert.
179000	Katastrophendienst							
1/179000-729001	Sonstige Ausgaben	Finan	14.157,09	5.000,00	0,00	9.157,09	9.157,09	Bauhoflöhne höher als budgetiert.
211100	Volksschule Markt							
1/211100-700000	Mieten und Pachte	Miete	22.312,02	0,00	0,00	22.312,02	22.312,02	Miete an GIG nicht vollständig budgetiert; Aufteilung von € 36.000 brutto auf 1/2110-7000, 1/2121-7000, 1/2123-7000 und 1/8530-7000
211300	Volksschule Mittelweiherburg							
1/211300-510000	Geldbezüge der Angestellten	Löhne	64.903,09	59.000,00	0,00	5.903,09	5.903,09	Der Personalaufwand war höher als budgetiert.
1/211300-522000	Bezüge sonst. Bedienstete Angestellte (nicht ganzjährig)	Löhne	947,22	6.400,00	0,00	-5.452,78	-5.452,78	Es wurden weniger Ferialkräfte angestellt als budgetiert.
1/211300-600000	Strom	LiegS	3.528,10	8.600,00	0,00	-5.071,90	-5.071,90	Weniger Bedarf als budgetiert
1/211300-614000	Laufende Instandh. von Gebäude und Anlagen	Liegl	-1.313,11	5.000,00	0,00	-6.313,11	-6.313,11	Rechnungen für Wasserschaden tw. noch nicht bezahlt; Versicherungsentschädigungen bereits erhalten
1/211300-614001	Sanierung von Gebäude und Anlagen	Liegl	46.841,07	52.800,00	0,00	-5.958,93	-5.958,93	Spielplatz erst 2020 begonnen
211500	Volksschule am See							
1/211500-010001	Errichtung Neubau Volksschule	LiegN	-634.745,66	205.000,00	0,00	-839.745,66	-839.745,66	Sanierung Schule am See aufgeteilt auf 1/2115-010001 und 1/2125-010001 Abgrenzung von 2018 auf 2019 wurde nur bei 1/2115-010001 gemacht

Rechnungsabschluss 2019
Erläuterungen Abweichung gegenüber Voranschlag (gemäß § 15 Abs. 1 Z. 7 VRV)

HH-Stelle	Bezeichnung	AOB	Ergebnis	- Voranschlag	- Übertragung	= Abweichung	Betrag	Beschluss und Begründung
1/211500-042001/1	Anschaffung EDV (einmalig)	EDV	-8.152,98	2.400,00	0,00	-10.552,98	-10.552,98	Storno Auflösung Abgrenzung 2018
1/211500-400001	Einmalige Ausgaben, Geringw. Lehrmittel u. Sonstiges	SchVS	2.541,52	10.000,00	0,00	-7.458,48	-7.458,48	Es wurden noch keine Anschaffungen gemacht, da erst zugewartet möchte bis klar ist, welche Dinge wirklich wichtig sind und was warten kann.
1/211500-522000	Bezüge sonst. Bedienstete Angestellte (nicht ganzjährig)	Löhne	1.185,09	11.000,00	0,00	-9.814,91	-9.814,91	Es wurden weniger Ferialkräfte angestellt als budgetiert.
1/211500-600000	Strom	LiegS	26.782,31	18.100,00	0,00	8.682,31	8.682,31	aufgrund fehlender Erfahrungswerte zu niedrig budgetiert
1/211500-650200	Schuldzinsen BAWAG PSK, Neubau Schule am See, Nr. 00540074569	Darl	20.272,29	15.200,00	0,00	5.072,29	5.072,29	Wurden zu niedrig budgetiert. Nicht mehr nachvollziehbar warum.
1/211500-728000/1	Entgelte für Reinigungsarbeiten	reini	2.322,64	22.100,00	0,00	-19.777,36	-17.877,02	Geringere Kosten aufgrund der Umstellung auf Eigenreinigung.
212100	Mittelschule Markt							
1/212100-700000	Mieten und Pachte	Miete	7.528,51	0,00	0,00	7.528,51	7.528,51	Miete an GIG nicht vollständig budgetiert; Aufteilung von € 36.000 brutto auf 1/2110-7000, 1/2121-7000, 1/2123-7000 und 1/8530-7000
212300	Mittelschule Mittelweiherburg							
1/212300-010001	Gebäude MS Mittelweiherburg Generalsanierung	LiegN	889.011,56	1.023.000,00	0,00	-133.988,44	-133.988,44	weniger verbaut als budgetiert
1/212300-400000	Laufende Ausgaben, Geringw. Lehrmittel u. Sonstiges	SchHB	25.991,60	31.800,00	0,00	-5.808,40	-5.808,40	Nachdem der Direktor froh ist, das die Schule saniert wird, hat er zur Scho nung des Budgets beigetragen.
1/212300-451000	Brennstoffe	LiegH	44.068,61	38.800,00	0,00	5.268,61	5.268,61	Kosten für Brennstoffe höher als budgetiert.
1/212300-600000	Strom	LiegS	20.776,74	35.000,00	0,00	-14.223,26	-14.223,26	Weniger Bedarf als budgetiert
1/212300-614000	Laufende Instandh. von Gebäude und Anlagen	Liegl	11.335,27	21.200,00	0,00	-9.864,73	-9.864,73	MS MWBG Umzug in MS Markt; deshalb HH-Stelle niedriger als budgetiert
1/212300-711000	Geb. f. d. Ben. v. Gem.einricht. u. -anlagen gemäß FAG (Ausc.)	Amt	12.095,81	5.500,00	0,00	6.595,81	6.595,81	Erhöhter Wasserverbrauch aufgrund neuansäuhung des Rasens
212500	Mittelschule am See							
1/212500-010001	Errichtung Neubau Mittelschule	LiegN	830.621,34	179.500,00	0,00	651.121,34	651.121,34	Sanierung Schule am See aufgeteilt auf 1/2115-010001 und 1/2125-010001 Abgrenzung von 2018 auf 2019 wurde nur bei 1/2115-010001 gemacht

Rechnungsabschluss 2019
Erläuterungen Abweichung gegenüber Voranschlag (gemäß § 15 Abs. 1 Z. 7 VRV)

HH-Stelle	Bezeichnung	AOB	Ergebnis	- Voranschlag	- Übertragung	= Abweichung	Betrag	Beschluss und Begründung
1/212500-042001/1	Anschaffung EDV (einmalig)	EDV	11.884,90	17.600,00	0,00	-5.715,10	-5.715,10	Storno Auflösung Abgrenzung 2018
1/212500-451000	Brennstoffe (Anteil 45%)	LiegH	20.208,34	25.500,00	0,00	-5.291,66	-5.291,66	Mehr budgetiert als notwendig
1/212500-522000	Bezüge sonst. Bedienstete Angestellte (nicht ganzjährig)	Löhne	2.076,09	11.000,00	0,00	-8.923,91	-8.923,91	Es wurden weniger Ferialkräfte angestellt als budgetiert.
1/212500-600000	Strom	LiegS	21.912,80	13.800,00	0,00	8.112,80	8.112,80	aufgrund fehlender Erfahrungswerte zu niedrig budgetiert
1/212500-728000/1	Entgelte für Reinigungsarbeiten	reini	1.900,34	18.100,00	0,00	-16.199,66	-16.199,66	Geringere Kosten aufgrund der Umstellung auf Eigenreinigung.
214000	Polytechnische Schulen							
1/214000-720210	Schulerhaltungsbeiträge an Gemeindeverbände	SchAU	45.111,92	54.200,00	0,00	-9.088,08	-9.088,08	Es besuchten weniger Schüler die Polytechnischen Schulen in Bregenz und Lau terach als erwartet.
232000	Schülerbetreuung und Förderung des Unterrichtes							
1/232000-700000	Mieten, Pachte und Betriebskosten		48.202,34	0,00	0,00	48.202,34	48.202,34	Betriebskosten Schülerbetreuung nicht budgetiert
1/232000-728000/1	Entgelte für sonstige Leistungen VS am See	SchAU	184.995,31	230.400,00	0,00	-45.404,69	-45.404,69	Die erwarteten Kosten für die Schülerbetreuung waren deutlich geringer bzw. ab September 2019 nicht vorhersehbar.
1/232000-728000/2	Entgelte für sonstige Leistungen VS MWG	SchAU	74.361,39	85.000,00	0,00	-10.638,61	-10.638,61	Die erwarteten Kosten für die Schülerbetreuung waren deutlich geringer bzw. ab September 2019 nicht vorhersehbar.
1/232000-728000/3	Entgelte für sonstige Leistungen MS am See	SchAU	39.458,06	55.000,00	0,00	-15.541,94	-15.541,94	Die erwarteten Kosten für die Schülerbetreuung waren deutlich geringer bzw. ab September 2019 nicht vorhersehbar.
1/232000-728000/4	Entgelte für sonstige Leistungen MS MWB	SchAU	81.306,63	98.900,00	0,00	-17.593,37	-17.593,37	Die erwarteten Kosten für die Schülerbetreuung waren deutlich geringer bzw. ab September 2019 nicht vorhersehbar.
1/232000-729000	Verschiedene Ausgaben für Schülerbetreuung	SchAU	15.317,24	25.900,00	0,00	-10.582,76	-10.582,76	Durch die Sommerbetreuung an der Schule am See wurden in den umliegenden Ge meinden weniger Schüler betraut.
240000	Kleinkindbetreuung							
1/240000-510000	Geldbezüge der Angestellten Hofsteigstr. 140	Löhne	402.700,67	357.400,00	0,00	45.300,67	45.300,67	Höherer Personalaufwand notwendig als budgetiert.
1/240000-581000	Sonstige DGB zur sozialen Sicherheit Hofsteigstraße	Löhne	84.219,76	74.500,00	0,00	9.719,76	9.719,76	Höherer Personalaufwand notwendig als budgetiert.

Rechnungsabschluss 2019
Erläuterungen Abweichung gegenüber Voranschlag (gemäß § 15 Abs. 1 Z. 7 VRV)

HH-Stelle	Bezeichnung	AOB	Ergebnis	- Voranschlag	- Übertragung	= Abweichung	Betrag	Beschluss und Begründung
1/240000-729000	Laufende sonstige Ausgaben Hofsteigstr. 140 (Zivildienst)	Löhne	10.206,00	15.300,00	0,00	-5.094,00	-5.094,00	Die Zivildienstler wurden anders als budgetiert aufgeteilt.
240100	KG Falkenweg							
1/240100-650000	Schuldzinsen BA, Kindergarten, Nr. 10013 524 524	Darl	4.061,50	13.000,00	0,00	-8.938,50	-8.938,50	Der angenommene Zinssatz war höher als der tatsächliche.
240600	KG NEU							
1/240600-010001	Neu- und Erweiterungsbauten	LiegN	34.063,62	100.000,00	0,00	-65.936,38	-65.936,38	Architekturwettbewerb wurde nicht gemacht
240900	KG Wallstraße							
1/240900-581000	Sonstige DGB zur sozialen Sicherheit	Löhne	67.105,12	59.600,00	0,00	7.505,12	7.505,12	Höherer Personalaufwand notwendig als budgetiert.
241000	Förderung des Kindergartenpersonals							
1/241000-768001	Einmalige Kosten	SchKK	23.826,03	29.100,00	0,00	-5.273,97	-5.273,97	Durch gruppenweise Qualifizierungsmaßnahmen (LOVT-Konzept mit Supervisionen) wurden deutlich weniger individuelle Ausbildungen wahrgenommen .
259000	Außerschulische Jugendberziehung							
1/259000-728000	Kostenanteil für Kleinkinderbetreuung	SchKK	49.595,50	41.900,00	0,00	7.695,50	7.695,50	Die Nachzahlung der Förderung für Kleinkinder der Alpha-Kids für 2018 war nicht vorhersehbar.
1/259000-729000	Laufende Ausgaben Jugendbeteiligungsmodell	Jugen	2.954,77	15.000,00	0,00	-12.045,23	-12.045,23	Die OJA haben die Gelder für Projekte nicht ausgeschöpft.
262000	Sportplätze							
1/262000-759000	Beitrag an HSUFABG. (f. Sportanlagen am See)	HSUFA	121.600,00	171.600,00	0,00	-50.000,00	-50.000,00	30.04.2020 Erhöhung Verlustabdeckung; Abgrenzung € 50.000
262100	Sportanlage Waldstadion							
1/262100-614001	Sanierung von Gebäude und Anlagen	Liegl	0,00	10.000,00	0,00	-10.000,00	-10.000,00	Planungsansatz nicht notwendig
263000	Turn- und Sporthallen							
1/263000-759000	Beitrag an HSUFABG. (f. Sporthalle)	HSUFA	1.775.628,98	1.315.300,00	0,00	460.328,98	460.328,98	30.04.2020 Erhöhung Verlustabdeckung; Abgrenzung € 420.000

Rechnungsabschluss 2019
Erläuterungen Abweichung gegenüber Voranschlag (gemäß § 15 Abs. 1 Z. 7 VRV)

HH-Stelle	Bezeichnung	AOB	Ergebnis	- Voranschlag	- Übertragung	= Abweichung	Betrag	Beschluss und Begründung
264000	Eislaufplätze							
1/264000-759000	Beitrag an HSUFABG. (f. Eislaufplatz)	HSUFA	336.627,44	394.600,00	0,00	-57.972,56	-57.972,56	30.04.2020 Erhöhung Verlustabdeckung
269000	Sonstige Einrichtungen und Maßnahmen							
1/269000-757000	Laufende Beitr. an Sportvereine u. Übungsleiterentschädigung	Sport	335.472,40	384.800,00	0,00	-49.327,60	-49.327,60	Subvention und Übungsleiterentschädigung geringer als budgetiert
1/269000-757000/1	Sonst. Beiträge an Sportvereine (Festunterstützung)	Sport	11.683,86	17.600,00	0,00	-5.916,14	-5.916,14	Jugendtrainerförderung nicht beantragt Miete Duschcontainer fiel nicht an
1/269000-757001	Einmalige Beiträge für Sportvereine (Allgemein - nicht Bau)	Sport	37.195,81	46.400,00	0,00	-9.204,19	-9.204,19	weniger Mittel gebraucht als budgetiert
363000	Altstadterhaltung u. Ortsbildpflege							
1/363000-729000	Laufende Ausgaben Ortsverschönerung	BauHo	149.389,21	115.000,00	0,00	34.389,21	34.389,21	Wilde Deponien sind schwer budgetierbar. zusätzlich wurde der Lagerplatz Fa Ikenweg geräumt die Weihnachtsbeleuchtung auf LED umgestellt.
369000	Sonstige Einrichtungen und Maßnahmen							
1/369000-042001	Betriebs- und Geschäftsausstattung	Finan	43.944,54	36.000,00	0,00	7.944,54	7.944,54	Begleitkosten Ankauf Zirkuszelt waren nicht budgetiert
1/369000-729000	Heimat- u. Brauchstumspflege, Fasching, Funken u.A.	Amt	16.291,51	23.500,00	0,00	-7.208,49	-7.208,49	Kosten geringer als budgetiert
380000	Einrichtungen der Kulturpflege							
1/380000-729000	Kosten für Kulturveranstaltungen (Allgemein)	Kultu	77.641,61	59.300,00	0,00	18.341,61	18.341,61	Ausgaben höher als budgetiert
380300	Kulturwerkstätte Kammgarn							
1/380300-757100	Laufende Beiträge für Verein Kulturwerkstätte Kammgarn	Kultu	308.262,55	254.000,00	0,00	54.262,55	54.262,55	Die Kosten sind schwer einschätzbar, sind Mehreinnahmen gegenübergestellt 2/380300+817000
390000	Kirchliche Angelegenheiten							
1/390000-757000	Laufende Beiträge f. Kirchen u. kirchl. Angelegenheiten	Bgm	8.761,73	14.000,00	0,00	-5.238,27	-5.238,27	Kosten niedriger als budgetiert

Rechnungsabschluss 2019
Erläuterungen Abweichung gegenüber Voranschlag (gemäß § 15 Abs. 1 Z. 7 VRV)

HH-Stelle	Bezeichnung	AOB	Ergebnis	- Voranschlag	- Übertragung	= Abweichung	Betrag	Beschluss und Begründung
421000	Pflegeheim "Seniorenhaus am See"							
1/421000-341900	Schuldentilgung LWF, Nr. 97 05 002 001 * Allgemein	Darl	39.762,12	7.300,00	0,00	32.462,12	32.462,12	Schuldentilgung aufgrund der Auslagerung ab 01.07.
1/421000-400400	Geringw. Wirtschaftsgüter, Materialien * Haustechnik	SozSH	608,59	6.900,00	0,00	-6.291,41	-6.291,41	Geringere Aufwendungen aufgrund der Auslagerung.
1/421000-430700	Lebensmittelankauf * Seniorenwohngruppe	SozSH	26.681,29	48.500,00	0,00	-21.818,71	-21.818,71	Geringere Aufwendungen aufgrund der Auslagerung.
1/421000-430800	Lebensmittelankauf * Pflege	SozSH	106.725,16	195.000,00	0,00	-88.274,84	-88.274,84	Geringere Aufwendungen aufgrund der Auslagerung.
1/421000-451900	Brennstoffe * Allgemein	LiegH	29.222,40	38.400,00	0,00	-9.177,60	-9.177,60	Geringere Aufwendungen aufgrund der Auslagerung.
1/421000-458800	Medikamente, Verbandstoffe und Anderes * Pflege	SozSH	5.350,70	18.500,00	0,00	-13.149,30	-13.149,30	Geringere Aufwendungen aufgrund der Auslagerung.
1/421000-511100	Geldbezüge der Ang. in handw. Verwendung * Verpflegung	Löhne	49.589,77	56.700,00	0,00	-7.110,23	-7.110,23	Geringere Aufwendungen aufgrund der Auslagerung.
1/421000-522200	Bez. sonst. Bed. Angestellte (nicht ganzjährig) * Reinigung	Löhne	0,00	5.500,00	0,00	-5.500,00	-5.500,00	Geringere Aufwendungen aufgrund der Auslagerung.
1/421000-522800	Bez. sonst. Bed. Angestellte (nicht ganzjährig) * Pflege	Löhne	0,00	5.500,00	0,00	-5.500,00	-5.500,00	Geringere Aufwendungen aufgrund der Auslagerung.
1/421000-600900	Strom * Allgemein	LiegS	11.251,10	20.000,00	0,00	-8.748,90	-8.748,90	Geringere Aufwendungen aufgrund der Auslagerung.
1/421000-614800	Laufende Instandh. von Gebäude und Anlagen * Pflege	Liegl	7.138,18	12.600,00	0,00	-5.461,82	-5.461,82	Geringere Aufwendungen aufgrund der Auslagerung.
1/421000-618800	Instandh. Heimausstattung * Pflege	SozSH	0,00	5.700,00	0,00	-5.700,00	-5.700,00	Geringere Aufwendungen aufgrund der Auslagerung.
1/421000-711900	Geb. f. d. Ben. v. Gem.einr. gemäß FAG (Was.-Kan.) * Allgemein	SozSH	12.461,55	18.400,00	0,00	-5.938,45	-5.938,45	Geringere Aufwendungen aufgrund der Auslagerung.
1/421000-728300	Entgelt f. sonst. Leistungen (Allgemein) * Waschküche	SozSH	44.344,95	83.500,00	0,00	-39.155,05	-39.155,05	Geringere Aufwendungen aufgrund der Auslagerung.
1/421000-728700	Entgelt f. sonst. Leistungen (Allgemein) * Seniorenwohngruppe	SozSH	8.342,13	21.500,00	0,00	-13.157,87	-13.157,87	Geringere Aufwendungen aufgrund der Auslagerung.
1/421000-728700/3	Entgelt f. sonst. Leistungen (Personalleasing) * Seniorenwohngruppe	SozSH	1.387,96	7.300,00	0,00	-5.912,04	-5.912,04	Geringere Aufwendungen aufgrund der Auslagerung.

Rechnungsabschluss 2019
Erläuterungen Abweichung gegenüber Voranschlag (gemäß § 15 Abs. 1 Z. 7 VRV)

HH-Stelle	Bezeichnung	AOB	Ergebnis	- Voranschlag	- Übertragung	= Abweichung	Betrag	Beschluss und Begründung
1/421000-728800	Entgelt f. sonst. Leistungen (Allgemein) * Pflege	SozSH	14.648,80	46.100,00	0,00	-31.451,20	-31.451,20	Geringere Aufwendungen aufgrund der Auslagerung.
1/421000-728800/1	Entgelt f. sonst. Leistungen (Personalleasing) * Pflege	SozSH	9.230,98	41.500,00	0,00	-32.269,02	-32.269,02	Geringere Aufwendungen aufgrund der Auslagerung.
423000	Essen auf Räder							
1/423000-728000	Essenankauf von Gasthäuser/Senecura	Amt	85.815,29	77.000,00	0,00	8.815,29	8.815,29	Höher Kosten dafür auch höhere Einnahmen 2/423000+807000
424000	Heimhilfe							
1/424000-757000	Laufende Beiträge für Familienhelferin	Sozia	18.750,00	25.000,00	0,00	-6.250,00	-6.250,00	Restbetrag wurde nicht benötigt.
429000	Sonstige Einrichtungen und Maßnahmen							
1/429000-757000	Beitr. an Einrichtungen d. freien Wohlfahrt (Spenden uA.) *Soz.A.	Sozia	13.625,39	30.000,00	0,00	-16.374,61	-16.374,61	Restbetrag wurde nicht ausgeschüttet.
1/429000-757100	Laufende Beiträge an Verein Sozialsprengel	Sozia	266.100,00	296.100,00	0,00	-30.000,00	-30.000,00	Der Sozialsprengel bekommt nur die tatsächlichen Aufwendungen finanziert, daher der Restbetrag. Das war zuletzt immer weniger, als budgetiert.
459000	Sozialpolitische Maßnahmen							
1/459000-729001	Einmalige Ausgaben (Integrationsausschuss)	Integ	8.547,75	21.000,00	0,00	-12.452,25	-12.452,25	Stelle war mehrere Monate nicht besetzt, somit gab es keine Projekte/Ausgaben
489000	Wohnbauförderung							
1/489000-778000	Förd. v. Energiesparmaßn. an priv. Haushalte (Solaranl.)	Umwel	4.091,80	10.000,00	0,00	-5.908,20	-5.908,20	Weniger Anträge -> weniger Kosten
520000	Natur-, Landschafts- und Umweltschutz, Ölunfälle							
1/520000-729001	Einmalige Ausgaben (e5 Aktionen, Öffentlichkeitsarbeit, ...)	Umwel	-1.680,03	6.000,00	0,00	-7.680,03	-7.680,03	Es wurden weniger Förderungen als budgetiert ausbezahlt.
522000	Reinhaltung der Luft							
1/522000-728000	Laufende Entschädigungen für die Luftreinhaltung	Umwel	35.167,48	40.500,00	0,00	-5.332,52	-5.332,52	Kosten geringer als budgetiert.

Rechnungsabschluss 2019
Erläuterungen Abweichung gegenüber Voranschlag (gemäß § 15 Abs. 1 Z. 7 VRV)

HH-Stelle	Bezeichnung	AOB	Ergebnis	- Voranschlag	- Übertragung	= Abweichung	Betrag	Beschluss und Begründung
612000	Gemeindestraßen							
1/612000-001001	Grunderwerb für Straßenbau, einschließlich Nebenkosten	GEntw	0,00	30.500,00	0,00	-30.500,00	-30.500,00	Geplante Projekte wurden nicht umgesetzt
1/612000-002001	Neu- und Ausbau von Straßen und Brücken	TiStr	544.768,90	625.000,00	0,00	-80.231,10	-80.231,10	budgetierte Projekte wurden verschoben bzw. günstiger ausgeführt.
1/612000-020001	Maschinen und maschinelle Anlagen	MobAU	0,00	10.500,00	0,00	-10.500,00	-10.500,00	Bodenkabine für Radarmessanlage wurde nicht umgesetzt.
1/612000-510000	Geldbezüge der Angestellten	Löhne	58.587,49	46.200,00	0,00	12.387,49	12.387,49	Höhere Kosten aufgrund einer Personaleintritts.
1/612000-511000	Geldbezüge der Angestellten in handw. Verwendung	Löhne	17.633,67	29.100,00	0,00	-11.466,33	-11.466,33	Niedrigere Kosten aufgrund eines Personalaustritts.
1/612000-569000	Sonstige Nebenbezüge	Löhne	5.409,65	0,00	0,00	5.409,65	5.409,65	Abfertigung war nicht budgetiert
1/612000-611000	Laufende Instandh. von Straßen und Brücken	BauHo	63.646,99	52.300,00	0,00	11.346,99	11.346,99	Zusätzliche Instandhaltungskosten welche im Jahr 2018 entstanden.
1/612000-611001	Sanierung von Straßen und Brücken	TiStr	105.978,61	145.000,00	0,00	-39.021,39	-39.021,39	Projekt Brücke Schule Mittelweiherburg verschoben; Im Böschen kein Bedarf
612100	Parkraumbewirtschaftung							
1/612100-050001	Neu- und Ausbau von Parkplätzen	MobAU	4.201,86	10.500,00	0,00	-6.298,14	-6.298,14	Projekte wurden nicht bzw. kostengünstiger ausgeführt.
1/612100-720500	Verwaltungskostenbeitrag	MobAU	78.071,95	68.500,00	0,00	9.571,95	9.571,95	Aufwand für 2019 höher als angenommen
617000	Bauhof							
1/617000-511000	Geldbezüge der Angestellten in handw. Verwendung	Löhne	124.863,77	142.200,00	0,00	-17.336,23	-17.336,23	Niedrigere Kosten aufgrund von Personalausritten
1/617000-522000	Bezüge sonst. Bedienstete Angestellte (nicht ganzjährig)	Löhne	35.133,44	29.800,00	0,00	5.333,44	5.333,44	Weniger Ferialkräfte als budgetiert.
1/617000-569000	Sonstige Nebenbezüge	Löhne	15.156,00	0,00	0,00	15.156,00	15.156,00	Abfertigung wegen Todesfall
1/617000-614000	Laufende Instandh. von Gebäude und Anlagen	BauHo	12.135,33	17.900,00	0,00	-5.764,67	-5.764,67	Einfahrtstor wurde nicht benötigt, da die Einfahrt von ehemaligen Recycling hof verwendet wird. Das alte defekte Tor wird als Noteinfahrt verwendet.

Rechnungsabschluss 2019
Erläuterungen Abweichung gegenüber Voranschlag (gemäß § 15 Abs. 1 Z. 7 VRV)

HH-Stelle	Bezeichnung	AOB	Ergebnis	- Voranschlag	- Übertragung	= Abweichung	Betrag	Beschluss und Begründung
639000	Sonstige Einrichtungen und Maßnahmen							
1/639000-006001	Neubauten für Hochwassersicherung	TiWas	0,00	54.100,00	0,00	-54.100,00	-54.100,00	Verzögerungen HWS Bregenzerach + Dornbirnerach
1/639000-612000	Laufende Instandh. der Anlagen	TiWas	14.751,78	20.000,00	0,00	-5.248,22	-5.248,22	HWS Schutz weniger Instandhaltung erf.
1/639000-720200	Laufende Beitr. f. Schutzwasserb., Bachregulierung, Renaturierung	TiWas	42.452,26	16.300,00	0,00	26.152,26	26.152,26	Interessensbeitrag HWS Bregenzerach (34.000,-) wurde irrtümlich hier verb ucht.
649000	Sonstige Maßnahmen							
1/649000-010001	Neubau von Bushaltestellen	MobAU	-2.245,65	6.000,00	0,00	-8.245,65	-8.245,65	Eine Wartefläche wurde nicht umgesetzt.
1/649000-729201	Sonst. Maßnahmen Mobilitätsausschuss	MobAU	47.613,13	58.100,00	0,00	-10.486,87	-10.486,87	Div. nicht umgesetzt.
1/649000-757001	Einmalige Beiträge für Vorplatz und Haltestelle Bahnhof	MobAU	0,00	10.500,00	0,00	-10.500,00	-10.500,00	Aufs Jahr 2020 verschoben
719000	Verschiedene Beiträge zur Förderung der Land- und Forstwirtschaft							
1/719000-755000	Laufende Transferzahlungen (Grabenöffnung)	BauHo	129.648,75	109.000,00	0,00	20.648,75	20.648,75	Nicht budgetierte Baumpflege entlang des Lauterachbaches aufgrund von Sturmschäden; deutlicher Preisanstieg bei der Firma Loacker für die Entsorgung.
1/719000-755000/1	Laufende Transferzahlungen (Instandhaltung Dämme)	BauHo	31.637,42	70.000,00	0,00	-38.362,58	-38.362,58	Aufgrund des hohen Satndes des Bodensee bzw. der Bregenzer Ache konnte nur teilweise der Damm aufgeschüttet bzw. die Böschung gesichert werden.
1/719000-755001	Einmalige Transferzahlungen (Grabenöffnung-Dorfbach NEU)	BauHo	27.429,76	109.000,00	0,00	-81.570,24	-81.570,24	Da das Verfahren betreffend die Renaturierung des Dorfbachs noch nicht abgeschlossen ist und sohin noch kein positiver Bescheid vorliegt, wurden nur die notwendigsten Ehaltungsarbeiten durchgeführt.
770000	Einrichtungen zur Förderung des Fremdenverkehrs							
1/770000-001001	Grunderwerb Rad- und Wanderweg inkl. Nebenkosten	Bgm	0,00	92.500,00	0,00	-92.500,00	-92.500,00	Kosten haben sich ins Jahr 2020 verschoben
1/770000-002001	Neu- und Ausbau von Rad- und Wanderwegen	TiStr	1.351.100,43	1.105.000,00	0,00	246.100,43	246.100,43	Weniger Mittel benötigt als budgetiert
1/770000-611000	Laufende Ausg. Spazier- u. Radwege, Naturlehrpfad, Fitnessp., Kneippe	BauHo	67.190,21	46.700,00	0,00	20.490,21	20.490,21	Erhöhter Aufwand beim Kiesen der Geh- und Radwege. Zusätzlich war die Wegsanierung hinter der Sportanlage nach dem Konzertspektakel sehr teuer.

Rechnungsabschluss 2019
Erläuterungen Abweichung gegenüber Voranschlag (gemäß § 15 Abs. 1 Z. 7 VRV)

HH-Stelle	Bezeichnung	AOB	Ergebnis	- Voranschlag	- Übertragung	= Abweichung	Betrag	Beschluss und Begründung
780000	Sonstige Einrichtungen und Maßnahmen							
1/780000-757000	Laufender Beitrag Harder Kaufmann- schaft und Wirtschaftsgem. Hofsteig	Wirts	37.383,81	44.000,00	0,00	-6.616,19	-6.616,19	Beiträge Hofsteigcard und WIRE höher als budgetiert.
1/780000-757001	Einmalige Beitrag an Harder WIGE und Wirtschaftsgem. Hofsteig	Wirts	24.726,76	38.500,00	0,00	-13.773,24	-13.773,24	Neujahrsempfang hat nicht stattgefunden.
812000	WC - Anlagen							
1/812000-614000	Laufende Instandh. von Gebäude und Anlagen	Liegl	21.182,43	7.500,00	0,00	13.682,43	13.682,43	Vandalensichere Toilette auf HH-Stelle 1/812-614001 budgetiert
1/812000-614001	Sanierung von Gebäude und Anlagen	Liegl	5.759,44	20.100,00	0,00	-14.340,56	-14.340,56	Vandalensichere Toilette auf HH-Stelle 1/812-614000 gebucht
814000	Straßenreinigung und Winterdienst							
1/814000-617000	Lauf. Instandh. v Fahrzeugen u. Geräten u. versch. Kfz. Kosten	BauHo	28.223,63	21.700,00	0,00	6.523,63	6.523,63	Aufgrund des strengen Winters 2019 war die Wartung der Geräte speziell der Schneefräse teurer als erwartet.
1/814000-720500	Entgelt für sonstige Leistungen durch Bauhofpersonal	BauHo	137.533,28	117.400,00	0,00	20.133,28	20.133,28	Aufgrund des strengen Winters mussten deutlich mehr in den Winterdienst inv estiert werden als budgetiert.
1/814000-728000	Straßenreinigung und Winterdienst durch Unternehmer	BauHo	132.346,50	102.500,00	0,00	29.846,50	29.846,50	Aufgrund des strengen Winters mussten deutlich mehr in den Winterdienst inv estiert werden als budgetiert. Zusätzlich Beistellung der Mitarbeiter der H SUFAB.
815000	Park- und Gartenanlagen, Kinderspielplätze							
1/815000-613001/1	Einmalige Kosten Projekt "Naturvielfalt in der Gemeinde"	Umwel	0,00	8.200,00	0,00	-8.200,00	-8.200,00	Projekt wurde nicht umgesetzt.
1/815000-613100	Gärtnerische Betreuung der Parkanlagen (Blumenschmuck)	BauHo	340.967,65	295.000,00	0,00	45.967,65	45.967,65	Erhöhter Aufwand bei der Fahrzeuginstandhaltung, Speziell Kubota Traktoren STV36 und 40; Reparaturen an Mähwerken und Gartengeräten. Erhöhte Aufwände durch Aufräumarbeiten nach Stürmen.
1/815000-613200	Laufende Instandh. u. Betreuung d. Kinderspielplätze, Reinigungsspesen	Jugen	47.389,86	42.000,00	0,00	5.389,86	5.389,86	Mehraufwände durch Vandalismus. Instandhaltungskosten waren höher als im Ja hr der Budgeterstellung absehbar.
816000	Öffentliche Beleuchtung							
1/816000-600000	Strom	BauHo	63.708,63	76.100,00	0,00	-12.391,37	-12.391,37	Einsparung durch Umstellung der Weihnachtbeleuchtung auf LED
1/816000-619000	Instandh. der Anlagen	BauHo	34.638,93	40.000,00	0,00	-5.361,07	-5.361,07	Einsparungen durch LED Straßenbeleuchtung.

Rechnungsabschluss 2019
Erläuterungen Abweichung gegenüber Voranschlag (gemäß § 15 Abs. 1 Z. 7 VRV)

HH-Stelle	Bezeichnung	AOB	Ergebnis	- Voranschlag	- Übertragung	= Abweichung	Betrag	Beschluss und Begründung
817000	Friedhöfe							
1/817000-614000	Laufende Instandh. Aufbahrungshalle St. Sebastian	Liegl	8.022,74	2.800,00	0,00	5.222,74	5.222,74	Reparatur Friedhofsmauer, Gefahr in Verzug
839000	Sonstige Betriebe und betriebsähnliche Einrichtungen							
1/839000-757001	Einmalige Beiträge für P&R	MobAU	0,00	9.500,00	0,00	-9.500,00	-9.500,00	Aufs Jahr 2020 verschoben.
840000	Grundbesitz							
1/840000-001001	Erwerb von Grundbesitz, einschließlich Nebenkosten	Bgm	166.698,68	200.900,00	0,00	-34.201,32	-34.201,32	Kosten für den Radweg wurden auf die HH 1/77000-002001 umgebucht
1/840000-700000	Mietzinse und Pachte	Miete	1.033,87	9.000,00	0,00	-7.966,13	-7.966,13	Pacht für 32 Parkplätze auf HH-Stelle 1/8390-7010 verbucht
1/840000-710000	Öffentl. Abgaben ohne Geb. gemäß FAG (alle Grundstücke)	Amt	364.231,75	1.266.700,00	0,00	-902.468,25	-902.468,25	Immo-EST Bommen konnte deutlich gegenüber dem Budget reduziert werden.
1/840000-729000/8	Sonstige Ausgaben (Schrebergarten Lerchenau)	Umwel	14.143,90	6.700,00	0,00	7.443,90	7.443,90	Schwer budgetierbar. Kosten höher als geplant.
1/840000-729001	Einmalige sonstige Ausgaben (ohne Firmenleitsysteme)	Amt	-12.505,27	100,00	0,00	-12.605,27	-12.605,27	Abgrenzung Vertragskosten Grundverkauf Bommen ist enthalten
841000	Grundstücksgleiche Rechte							
1/841000-729000	Sonstige Ausgaben Fischerei	Amt	69.540,00	59.000,00	0,00	10.540,00	10.540,00	2 Hj 19 wurde bereits im Jahr 2019 erledigt.
850000	Betriebe der Wasserversorgung							
1/850000-030001	Anschaffung von Werkzeugen und Geräten	TiWas	0,00	5.000,00	0,00	-5.000,00	-5.000,00	Geräte wurden nicht angeschafft.
1/850000-043001	Anschaffung Wasserzähler (1/3)	TiWas	-6.352,67	1.700,00	0,00	-8.052,67	-8.052,67	Es wurden zu wenig Mannstunden budgetiert.
1/850000-050001	Neu- und Erweiterungsbauten Rohrnetz, u.A.	TiWas	181.162,62	611.000,00	0,00	-429.837,38	-429.837,38	BST-Verschiebungen nach 2020 (Notverbund Bregenzerach, Sportplatzstr. Etc., demgegenüber Mockenstr. Hinzu)
1/850000-400000	Geringw. Wirtschaftsgüter, Wasserzähler, sonstige Gegenstände	TiWas	6.614,81	1.500,00	0,00	5.114,81	5.114,81	Es waren vermehrt Kleinteile notwendig
1/850000-403000	WW Hard-Fußsach / Betriebskosten (E-Geb.)	TiWas	30.643,86	40.700,00	0,00	-10.056,14	-10.056,14	Betriebskosten sind niedriger als budgetiert ausgefallen.

Rechnungsabschluss 2019
Erläuterungen Abweichung gegenüber Voranschlag (gemäß § 15 Abs. 1 Z. 7 VRV)

HH-Stelle	Bezeichnung	AOB	Ergebnis	- Voranschlag	- Übertragung	= Abweichung	Betrag	Beschluss und Begründung
1/850000-510000	Geldbezüge der Angestellten	Löhne	236.699,73	274.600,00	0,00	-37.900,27	-37.900,27	Niedrigere Personalkosten als budgetiert aufgrund von Personalausritten.
1/850000-581000	Sonstige DGB zur sozialen Sicherheit	Löhne	47.884,82	55.500,00	0,00	-7.615,18	-7.615,18	Niedrigere Personalkosten als budgetiert aufgrund von Personalausritten.
1/850000-612000	Instandh. des Rohrnetzes	TiWas	28.531,36	40.000,00	0,00	-11.468,64	-11.468,64	Es waren weniger Reparaturen erforderlich als gedacht.
1/850000-616000	Laufende Instandh. von Maschinen	TiWas	15.816,20	2.000,00	0,00	13.816,20	13.816,20	große unvorhergesehene Rep. TWPW III
1/850000-618000	Instandh. und Einbau von Wasserzähler (1/3) u.A.	TiWas	33.666,72	25.800,00	0,00	7.866,72	7.866,72	Aufwand für Wassezähler höher als budgetiert.
1/850000-769000	Gewinnentnahmen d. Gem. von Untern. u. markt. Betrieben	Finan	0,00	327.600,00	0,00	-327.600,00	-327.600,00	Für REAB 2019 nicht mehr notwendig
851000	Betriebe der Abwasserbeseitigung							
1/851000-050101	Neu- und Erweiterungsbauten Rohrnetz	TiKan	202.760,29	340.000,00	0,00	-137.239,71	-137.239,71	Projekt Salbachstr. wurde verschoben; Sägewerkstr noch nicht fertig abgerechnet.
1/851000-080001	Investitionsanteile an Abwasserverbände (Beteiligung)	Finan	-296.731,97	45.100,00	0,00	-341.831,97	-341.831,97	Niedriger als Budgetiert, da höhere Darlehensaufnahmen als ursprünglich geplant vermehrt Kleinteile erf.
1/851000-400000	Geringw. Wirtschaftsgüter, Wasserzähler, sonstige Gegenstände	TiKan	7.091,79	1.500,00	0,00	5.591,79	5.591,79	
1/851000-510000	Geldbezüge der Angestellten	Löhne	100.217,89	65.900,00	0,00	34.317,89	34.317,89	Höhere Personalkosten als budgetiert aufgrund von Personaleintritten.
1/851000-511000	Geldbezüge der Angestellten in handw. Verwendung	Löhne	41.145,18	67.700,00	0,00	-26.554,82	-26.554,82	Niedrigere Personalkosten als budgetiert aufgrund von Personalausritten.
1/851000-569000	Sonstige Nebenbezüge	Löhne	12.622,51	0,00	0,00	12.622,51	12.622,51	Abfertigung war nicht budgetiert
1/851000-612000	Instandh. des Rohrnetzes	TiKan	40.496,77	110.000,00	0,00	-69.503,23	-69.503,23	Rechnungen sind noch ausständig.
1/851000-618000	Instandh. und Einbau von Wasserzähler (2/3) u.A.	TiKan	67.337,48	52.500,00	0,00	14.837,48	14.837,48	Aufwand für Wasserzähler höher als budgetiert.
1/851000-720200	Betriebskostenanteile an Abwasserverbände	Finan	750.548,48	872.600,00	0,00	-122.051,52	-122.051,52	Betriebskosten niedriger als budgetiert
1/851000-728000	Entgelte für sonst. Leistungen (Straßenabwasseranlagen)	TiKan	59.544,29	80.100,00	0,00	-20.555,71	-20.555,71	Weniger Rep.+Reinigunganfall; Projekte günstiger ausgeführt; tw. Noch nicht abgerechnet.

Rechnungsabschluss 2019
Erläuterungen Abweichung gegenüber Voranschlag (gemäß § 15 Abs. 1 Z. 7 VRV)

HH-Stelle	Bezeichnung	AOB	Ergebnis	- Voranschlag	- Übertragung	= Abweichung	Betrag	Beschluss und Begründung
852000	Betriebe der Abfallbeseitigung							
1/852000-720200	Beitr. an Umweltverb. f. Abfallwirtschaft und Umweltschutz	Umwel	30.377,80	15.000,00	0,00	15.377,80	15.377,80	Verbandsumlage 18 + 19 wurden bezahlt
1/852000-720500	Verwaltungskostenbeitrag	Umwel	26.928,00	20.800,00	0,00	6.128,00	6.128,00	Aufwand für Sammelstellen höher als budgetiert.
1/852000-728000	Infrastrukturpauschale Loacker	Umwel	40.778,00	30.000,00	0,00	10.778,00	10.778,00	Weniger Rep +Reinigungsanfall; Projekte twl. günstiger ausgeführt bzw. nich t fertig abgerechnet.
1/852000-728000/3	Kosten für Grünabfallentsorgung	Umwel	11.004,08	38.000,00	0,00	-26.995,92	-26.995,92	Zu hoch aufgrund fehlender Erfahrungswerte budgetiert.
1/852000-769000	Gewinnentnahmen d. Gem. von Untern. u. markt. Betrieben	Finan	0,00	222.900,00	0,00	-222.900,00	-222.900,00	Für REAB 2019 nicht mehr notwendig
853000	Betriebe f. die Errichtung und Ver- waltung v. Wohn- u. Geschäftsgeb.							
1/853000-341400	Schuldentilgung LWF, KGHof.-Wohnungen, Nr. 99 409 53 011	Darl	0,00	10.500,00	0,00	-10.500,00	-10.500,00	Darlehen lief 2018 aus. fehlerhafte Übertragung ins Jahr 2019
1/853000-614001/14	Alle Instandh. KG-Hofsteigstr. Wohnungen	Liegl	12.014,22	6.100,00	0,00	5.914,22	5.914,22	höhere außertourliche Instandhaltungen notwendig
1/853000-614001/18	Alle Instandh. Kohlplatzstr.17	Liegl	20.998,49	100,00	0,00	20.898,49	20.898,49	Instandhaltung Thaler Areal aufgrund Einquartierung Wasserrettung
1/853000-700000	Mieten und Pachte u.A.	Miete	5.818,47	100,00	0,00	5.718,47	5.718,47	Interne Umbuchung der Miete für die Bücherei
1/853000-729000/4	Sonstige Ausgaben DorfSEEle	LiegS	45.799,74	52.800,00	0,00	-7.000,26	-7.000,26	Weniger Mittel benötigt als budgetiert
876000	Hafenanlagen							
1/876000-510000	Geldbezüge der Angestellten	Löhne	70.855,89	50.000,00	0,00	20.855,89	20.855,89	Höhere Personalkosten als budgetiert aufgrund von Neueintritten
1/876000-569000	Sonstige Nebenbezüge	Löhne	0,00	44.600,00	0,00	-44.600,00	-44.600,00	Abfertigung für Hafenmeister wird erst 2020 ausbezahlt.
1/876000-614000	Laufende Instandh. Hafenanlagen und Hafenstege	HafUf	46.538,56	40.000,00	0,00	6.538,56	6.538,56	Div. Kosten höher sid budgetiert (Seegras/Segeljolle entfernen, mähen etc.)
1/876000-729001	Einmalige sonstige Ausgaben Hafenanlagen	GEntw	133.333,91	92.600,00	0,00	40.733,91	40.733,91	Kosten für Fiel und Schmid waren nicht budgetiert.
1/876000-769000	Gewinnentnahmen d. Gem. von Untern. u. markt. Betrieben	Finan	0,00	58.900,00	0,00	-58.900,00	-58.900,00	Für REAB 2019 nicht mehr notwendig

Rechnungsabschluss 2019
Erläuterungen Abweichung gegenüber Voranschlag (gemäß § 15 Abs. 1 Z. 7 VRV)

HH-Stelle	Bezeichnung	AOB	Ergebnis	- Voranschlag	- Übertragung	= Abweichung	Betrag	Beschluss und Begründung
894000	Gemeindesaal							
1/894000-650000/1	Schuldzinsen BAWAG PSK, Gemeindesaal, Nr. 00540-059-926	Darl	17.977,87	47.900,00	0,00	-29.922,13	-29.922,13	Der angenommene Zinssatz war höher als der tatsächliche.
1/894000-650000/3	Schuldzinsen Spk. Bregenz, Umschuld. Gemeindesaal 2018, Nr. 3462-00 278	Darl	11.364,11	21.300,00	0,00	-9.935,89	-9.935,89	Der angenommene Zinssatz war höher als der tatsächliche.
910000	Geldverkehr							
1/910000-652000	Zinsen für Kredite in laufender Rechnung	Amt	9.213,24	2.200,00	0,00	7.013,24	7.013,24	Minusstand auf dem Girokonto wegen dem ausstehenden Verkauf Bomben.
1/910000-657000	Buchungs-, Bankspesen und Kurs Differenzen	Amt	15.082,02	8.500,00	0,00	6.582,02	6.582,02	Erhöhter Zinsaufwand
914000	Beteiligungen							
1/914000-080001	Erwerb v. Beteiligungen	Bgm	10.133,90	50.800,00	0,00	-40.666,10	-40.666,10	Durch Nachtrag budgetierte € 40.500,- wurden nicht benötigt. Photovoltaik- GmbH konnte die Investition aus eigener Kraft stemmen. .
1/914000-080001/1	Erwerb von Beteiligungen MG Hard Vermögensverwaltung	Amt	170.672,50	269.600,00	0,00	-98.927,50	-98.927,50	VS Markt Abbruch Mitteltrakt nicht realisiert.
1/914000-080001/2	Erwerb von Beteiligungen PSG Hard eGen	Amt	-21.000,00	100,00	0,00	-21.100,00	-21.100,00	Rückzahlung Gesellschafterdarlehen und Grundankauf Hagen war nicht budgetiert
1/914000-779000	Inv.- u. Tilgungszuschüsse zw. Untern. u. markt. Betrieben	Finan	0,00	570.000,00	0,00	-570.000,00	-570.000,00	Für REAB 2019 nicht mehr notwendig
950000	Aufgenommene Darlehen und Schuldendienst							
1/950000-650002	Schuldzinsen BA, Zwischenfinanzierung 2018 Nr. 10024 069 642	Darl	13.687,50	45.600,00	0,00	-31.912,50	-31.912,50	Der angenommene Zinssatz war höher als der tatsächliche.
970000	Verstärkungsmittel							
1/970000-729000	Verstärkungsmittel (gemäß § 2/4 VRV 1997)	Finan	0,00	50.000,00	0,00	-50.000,00	-50.000,00	Die Verstärkungsmittel wurden nicht benötigt.
981000	Haushaltsrücklagen							
1/981000-298001	Zuführung an die Haushaltsrücklage	Finan	4.019.038,93	100,00	0,00	4.018.938,93	4.018.938,93	Zuführung an die Rücklage nicht budgetiert; budgetierte Entnahme der Rücklage 2/9810+298001 nicht nötig
Summe Ausgaben OH			18.326.084,07	19.030.100,00	0,00	-704.015,93	-697.827,59	

Rechnungsabschluss 2019
Erläuterungen Abweichung gegenüber Voranschlag (gemäß § 15 Abs. 1 Z. 7 VRV)

HH-Stelle	Bezeichnung	AOB	Ergebnis	- Voranschlag	- Übertragung	= Abweichung	Betrag	Beschluss und Begründung
Einnahmen OH Abweichung über 5.000,00 und mehr als 10,00%								
010000	Gemeindeamt							
2/010000+817400	Beiträge und Rückersätze	Finan	97.888,68	78.500,00	0,00	19.388,68	16.388,68	Beiträge höher als budgetiert ausgefallen
024000	Wahlangelegenheiten							
2/024000+817001	Ersätze des Bundes	Finan	12.566,26	0,00	0,00	12.566,26	12.566,26	Kostenersätze für Nationalratswahl 17 und Europa-Wählerevidenz 17 waren nicht budgetiert
080000	Pensionen							
2/080000+868100	Pensionsbeiträge der Beamten	Löhne	30.552,48	37.400,00	0,00	-6.847,52	-6.847,52	Deutlich weniger Aufwand als erwartet.
090000	Bezugsvorschüsse und Darlehen							
2/090000+256000	Rückzlg. zu Nichtinvestitionsförd. Darlehen - Bezugsvorschüsse	Finan	38.139,90	28.800,00	0,00	9.339,90	9.339,90	Nicht budgetierte Rückzahlung von Gehaltsvorschüssen durch ausgeschiedene Personen
163000	Freiwillige Feuerwehr							
2/163000+861000	Zuschüsse aus dem Landesfeuerwehrfonds (E-Geb.)	Finan	10.052,19	27.800,00	0,00	-17.747,81	-17.747,81	Förderung für MTF noch ausständig
211300	Volksschule Mittelweiherburg							
2/211300+861001	Einmalige Landesbeiträge (E-Geb.)	SchAU	13.684,00	100,00	0,00	13.584,00	13.584,00	Förderung wurde trotz Fristablauf ausbezahlt.
211500	Volksschule am See							
2/211500+817400	Beiträge und Rückersätze	Liegl	7.040,21	13.500,00	0,00	-6.459,79	-6.459,79	Förderungen zu hoch budgetiert
2/211500+824000	Mieten, Pachte und Betriebskosten	Miete	25.376,69	1.400,00	0,00	23.976,69	23.976,69	Betriebskosten Schülerbetreuung nicht budgetiert
2/211500+861000	Landesbeiträge (E-Geb.) (Sekretärin/Mittagsaufsicht)	SchAU	18.517,14	29.500,00	0,00	-10.982,86	-9.408,91	Förderung wurde zu hoch budgetiert.
2/211500+871001	Besondere Bedarfszuweisungen (V-Geb.-Realitäten)	LiegN	305.041,65	100,00	0,00	304.941,65	304.941,65	Höhere Förderung, da mehr Bewertungspunkte beim Kommunalgebäudeausweis

Rechnungsabschluss 2019
Erläuterungen Abweichung gegenüber Voranschlag (gemäß § 15 Abs. 1 Z. 7 VRV)

HH-Stelle	Bezeichnung	AOB	Ergebnis	- Voranschlag	- Übertragung	= Abweichung	Betrag	Beschluss und Begründung
2/211500+871001/1	Einmalige Landesbeiträge (V-Geb.) 15a	LiegN	188.398,05	0,00	0,00	188.398,05	188.398,05	Mittel aus 15a-Vereinbarung für Ganztagssschule nicht budgetiert
212300	Mittelschule Mittelweiherburg							
2/212300+817300	Schulerhaltungsbeiträge von Gemeinden u.A.	SchAU	58.448,92	90.000,00	0,00	-31.551,08	-31.551,08	Der Kostensatz pro Schüler für 2018 wurde deutlich höher erwartet.
2/212300+861000	Landesbeiträge (E-Geb.) (Sekretärin/Mittagsaufsicht)	SchAU	0,00	18.100,00	0,00	-18.100,00	-18.100,00	Förderung für Schülerbetreuung auf HH-Stelle 2/2320+8600/4 verbucht
2/212300+871001	Besondere Bedarfszuweisungen (V-Geb.-Mobilien)	SchAU	0,00	290.000,00	0,00	-290.000,00	-290.000,00	Förderung 2019 auf HH-Stelle 2/2123-871001/1 verbucht
2/212300+871001/1	Besondere Bedarfzuweisungen (V-Geb.-Realitäten)	LiegN	186.659,00	0,00	0,00	186.659,00	186.659,00	Förderung 2019 auf HH-Stelle 2/2123-871001/0 budgetiert
212500	Mittelschule am See							
2/212500+817300	Schulerhaltungsbeiträge von Gemeinden	SchAU	49.577,40	80.000,00	0,00	-30.422,60	-30.422,60	Die Erhöhung der Kosten pro Schüler wirkt sich erst im REAB 2020 aus, da die Investitionskosten aus dem Schulneubau erst bei der Abrechnung 2019 zum Tragen kommen.
2/212500+817400	Beiträge und Rückersätze	SchAU	6.310,86	0,00	0,00	6.310,86	6.310,86	Die Rückersätze für die Altersteilzeit einer Mitarbeiterin konnten nicht budgetiert werden, da dies erst später entschieden wurde.
2/212500+824000	Mieten, Pachte und Betriebskosten	Miete	19.337,76	600,00	0,00	18.737,76	18.737,76	Betriebskosten Schülerbetreuung nicht budgetiert
2/212500+871001	Besondere Bedarfszuweisungen (V-Geb.-Realitäten)	LiegN	248.761,35	100,00	0,00	248.661,35	248.661,35	Höhere Förderung, da mehr Bewertungspunkte beim Kommunalgebäudeausweis
2/212500+871001/1	Einmalige Landesbeiträge (V-Geb.) 15a	LiegN	154.143,85	0,00	0,00	154.143,85	154.143,85	Mittel aus 15a-Vereinbarung für Ganztagssschule nicht budgetiert
232000	Schülerbetreuung und Förderung des Unterrichtes							
2/232000+817400/1	Beiträge der Eltern und Ersätze Dritter VS am See	SchAU	46.645,24	38.200,00	0,00	8.445,24	8.445,24	Die Elternbeiträge wurden vorsichtig budgetiert bzw. waren ab 09/2019 nicht
2/232000+860000/1	Beiträge des Bundes zum Personalaufwand VS am See	Löhne	25.549,76	0,00	0,00	25.549,76	25.549,76	Förderungszeitpunkt war unklar.
2/232000+860000/3	Beiträge des Bundes zum Personalaufwand MS am See	Löhne	19.845,91	0,00	0,00	19.845,91	19.845,91	Förderung war nicht budgetiert.
2/232000+860000/4	Beiträge des Bundes zum Personalaufwand MS MWBG	Löhne	45.000,00	0,00	0,00	45.000,00	45.000,00	Förderung war nicht budgetiert.

Rechnungsabschluss 2019
Erläuterungen Abweichung gegenüber Voranschlag (gemäß § 15 Abs. 1 Z. 7 VRV)

HH-Stelle	Bezeichnung	AOB	Ergebnis	- Voranschlag	- Übertragung	= Abweichung	Betrag	Beschluss und Begründung
2/232000+861100/1	Beiträge des Landes zum Personalaufwand /60,0 VS am See	Löhne	46.848,66	79.700,00	0,00	-32.851,34	-32.851,34	Förderung im Jahr 2019 nur teilweise erhalten.
2/232000+861100/2	Beiträge des Landes zum Personalaufwand /60,0 VS MWG	Löhne	23.677,87	30.400,00	0,00	-6.722,13	-6.722,13	Förderung im Jahr 2019 nur teilweise erhalten.
2/232000+861100/3	Beiträge des Landes zum Personalaufwand /60,0 MS am See	Löhne	0,00	30.400,00	0,00	-30.400,00	-30.400,00	Förderung im Jahr 2019 nicht erhalten.
2/232000+861100/4	Beiträge des Landes zum Personalaufwand /60,0 MS MWG	Löhne	701,03	38.600,00	0,00	-37.898,97	-37.898,97	Förderung im Jahr 2019 nur teilweise erhalten.
240000	Kleinkindbetreuung							
2/240000+817400/1	Beiträge der Eltern und Ersätze Dritter (StA.51,211-215) Hofsteig	SchAU	77.723,40	70.000,00	0,00	7.723,40	7.723,40	Die Elternbeiträge für die Kleinkindbetreuung sind schwer abschätzbar. Sie sind abhängig von der Anzahl der Kinder, dem Betreuungsausmaß, aber vor allem vom Alter des Kindes.
2/240000+817400/2	Beiträge der Eltern und Ersätze Dritter (StA.51,211-215) Wirke	SchAU	51.611,46	66.000,00	0,00	-14.388,54	-14.388,54	Die Elternbeiträge für die Kleinkindbetreuung sind schwer abschätzbar. Sie sind abhängig von der Anzahl der Kinder, dem Betreuungsausmaß, aber vor allem vom Alter des Kindes.
2/240000+817400/3	Beiträge der Eltern und Ersätze (StA.51,211-215) Seezentrum	SchAU	57.610,78	66.000,00	0,00	-8.389,22	-8.389,22	Die Elternbeiträge für die Kleinkindbetreuung sind schwer abschätzbar. Sie sind abhängig von der Anzahl der Kinder, dem Betreuungsausmaß, aber vor allem vom Alter des Kindes.
240100	KG Falkenweg							
2/240100+817200	Ersätze AMS für Altersteilzeit	Finan	21.256,69	13.000,00	0,00	8.256,69	8.256,69	Nicht budgetierbare Veränderungen unter dem Jahr
259000	Außerschulische Jugendziehung							
2/259000+861001	einmalige Landesbeiträge u.A. (E-Geb.)	Jugen	10.558,25	100,00	0,00	10.458,25	10.458,25	Förderung war nicht budgetiert.
322000	Maßnahmen der Musikpflege							
2/322000+861000	Landesbeiträge (E-Geb.)	Finan	62.620,00	27.000,00	0,00	35.620,00	35.620,00	Bedarfszuweisung höher als erwartet. Außerdem bedarfszuweisung für 18 ebenfalls im Jahr 19 erhalten.
363000	Altstadterhaltung u. Ortsbildpflege							
2/363000+829000	Laufende Einnahmen	Finan	0,00	25.500,00	0,00	-25.500,00	-25.500,00	Pachteinnahmen vom Yachtclub sind auf HH-Stelle 2/8400-8240

Rechnungsabschluss 2019
Erläuterungen Abweichung gegenüber Voranschlag (gemäß § 15 Abs. 1 Z. 7 VRV)

HH-Stelle	Bezeichnung	AOB	Ergebnis	- Voranschlag	- Übertragung	= Abweichung	Betrag	Beschluss und Begründung
380000	Einrichtungen der Kulturpflege							
2/380000+810000	Erlöse von Kulturveranstaltungen (Allgemein)	Kultu	54.032,51	20.000,00	0,00	34.032,51	34.032,51	Einnahmen höher als budgetiert aufgrund Mehreinnahmen bei Veranstaltungen.
380300	Kulturwerkstätte Kammgarn							
2/380300+817000	Laufende Ersätze vom Verein Kulturwerkstätte Kammgarn (StA. 58)	Kultu	195.170,80	173.000,00	0,00	22.170,80	22.170,80	Einnahmen sind schwer abschätzbar. Sind Mehrausgaben gegenüberzustellen. 1/380300+817000
411000	Maßnahmen der allgemeinen Sozialhilfe							
2/411000+861000	Zuschuss des Landes zum Beitrag des Sozialfonds	Finan	106.462,00	300.700,00	0,00	-194.238,00	-194.238,00	Wurde zu hoch budgetiert.
421000	Pflegeheim "Seniorenhaus am See"							
2/421000+810700	Verpflegungsgelder der Selbstzahler * Seniorenwohngruppe	SozSH	17.758,98	60.200,00	0,00	-42.441,02	-42.441,02	Geringere Einnahmen aufgrund der Auslagerung.
2/421000+810800	Verpflegungsgelder der Selbstzahler * Pflege	SozSH	56.251,95	79.400,00	0,00	-23.148,05	-23.148,05	Geringere Einnahmen aufgrund der Auslagerung.
2/421000+817700	Verpflegungsgelder des Sozialhilfe trägers * Seniorenwohngruppe	SozSH	192.948,71	363.500,00	0,00	-170.551,29	-170.551,29	Geringere Einnahmen aufgrund der Auslagerung.
2/421000+817800	Verpflegungsgelder des Sozialhilfeträgers * Pflege	SozSH	1.169.678,59	2.282.100,00	0,00	-1.112.421,41	-1.112.421,41	Geringere Einnahmen aufgrund der Auslagerung.
2/421000+827000	Kostenersätze für die Überlassung von Bediensteten an Dritte	Löhne	45.543,68	0,00	0,00	45.543,68	45.543,68	Arbeitskräfteüberlassung war nicht budgetiert
2/421000+829900	Sonstige Einnahmen (Allgemein) * Allgemein	SozSH	39.088,82	58.900,00	0,00	-19.811,18	-19.811,18	Geringere Einnahmen aufgrund der Auslagerung.
2/421000+861000	Landesbeiträge (Ausbildung Krankenpflegeschulen)	Finan	0,00	25.000,00	0,00	-25.000,00	-25.000,00	Geringere Einnahmen aufgrund der Auslagerung.
2/421000+861001	Einm. bes. Bedarfszuweisungen * Allgemein (E-Geb.)	Finan	30.000,00	100,00	0,00	29.900,00	29.900,00	Bedarfszuweisung aufgrund der Ungewissheit der Auslagerung nicht budgetiert
423000	Essen auf Räder							
2/423000+807000	Erlöse von Essen auf Räder (StA.55)	Amt	104.506,82	92.000,00	0,00	12.506,82	12.506,82	Höhere Erlöse dafür auch höhere Kosten 1/423000-728000

Rechnungsabschluss 2019
Erläuterungen Abweichung gegenüber Voranschlag (gemäß § 15 Abs. 1 Z. 7 VRV)

HH-Stelle	Bezeichnung	AOB	Ergebnis	- Voranschlag	- Übertragung	= Abweichung	Betrag	Beschluss und Begründung
510000	Medizinische Bereichsversorgung							
2/510000+861000	Landesbeiträge (E-Geb.)	Finan	69.365,28	39.500,00	0,00	29.865,28	29.865,28	Mehr Aufwand im Case-Management daher auch mehr Förderung
612000	Gemeindestraßen							
2/612000+868000	Strafgelder zu Gunsten der Gemeindestraßenverwaltung	Finan	219.263,84	260.000,00	0,00	-40.736,16	-104.436,16	Monatssummen sehr unterschiedlich da Kontrollen bekannt sind.
617000	Bauhof							
2/617000+817400	Beiträge und Rückersätze (StA.66)	Finan	89.909,91	55.000,00	0,00	34.909,91	34.909,91	Es konnten mehr Leistungen an Dritte verrechnet werden
2/617000+817500	Lohnersätze von anderen Voranschlagsstellen (Vergütungen)	Finan	1.015.072,67	900.000,00	0,00	115.072,67	115.072,67	Es wurden mehr Leitungen in Eigenregie durchgeführt.
2/617000+824000	Mieten und Pachte	Miete	3.737,33	11.000,00	0,00	-7.262,67	-7.262,67	Pacht für Recyclinghof fiel nicht mehr an
639000	Sonstige Einrichtungen und Maßnahmen							
2/639000+860001	Bundesbeiträge (E-Geb.)	Finan	16.079,37	100,00	0,00	15.979,37	15.979,37	Förderung war nicht budgetiert
2/639000+861001	Landesbeiträge (E-Geb.)	Finan	26.079,37	10.100,00	0,00	15.979,37	15.979,37	Bachförderung war nicht budgetiert.
649000	Sonstige Maßnahmen							
2/649000+861001	Einmalige Landesbeiträge (E-Geb.)	MobAU	30.738,56	2.400,00	0,00	28.338,56	28.338,56	Div. Förderungen waren nicht budgetiert.
719000	Verschiedene Beiträge zur Förderung der Land- und Forstwirtschaft							
2/719000+860001	Bundesbeiträge (E-Geb.)	Finan	72.929,59	121.600,00	0,00	-48.670,41	-48.670,41	Aufgrund von Verschiebungen zwischen den Förderungen Instandsetzung Dämme w urde weniger Förderung ausbezahlt
2/719000+861001	Landesbeiträge (E-Geb.)	Finan	57.110,88	86.600,00	0,00	-29.489,12	-29.489,12	Aufgrund von Verschiebungen zwischen den Förderungen Instandsetzung Dämme w urde mehr Förderung ausbezahlt
770000	Einrichtungen zur Förderung des Fremdenverkehrs							
2/770000+871001	Landesbeiträge (V.Geb.)	Finan	307.150,50	610.000,00	0,00	-302.849,50	-302.849,50	Es konnten weniger Förderungen als budgetiert lukriert werden.

Rechnungsabschluss 2019
Erläuterungen Abweichung gegenüber Voranschlag (gemäß § 15 Abs. 1 Z. 7 VRV)

HH-Stelle	Bezeichnung	AOB	Ergebnis	- Voranschlag	- Übertragung	= Abweichung	Betrag	Beschluss und Begründung
840000	Grundbesitz							
2/840000+824000	Pachte, Anerkennungszinse, Jagd u. Schrebergarten Erlach (StA.41)	Miete	272.144,47	205.000,00	0,00	67.144,47	67.144,47	Mehr Einnahmen als budgetiert; zudem sind die Pachteinnahmen vom Yachtclub nicht mehr auf HH-Stelle 2/360-8290
850000	Betriebe der Wasserversorgung							
2/850000+813000	Ers. f. Installationen von Anlagen incl. Mat. (StA.19)	TiWas	43.637,82	30.000,00	0,00	13.637,82	13.637,82	Höhe der Einnahmen war nicht absehbar.
2/850000+817400	Diverse Beiträge u. Rückersätze (+WW Hard-Fußach)	TiWas	115.871,95	71.900,00	0,00	43.971,95	43.971,95	Höhe der Eingeleistung ist lt. Wasserverband im voraus nicht bekannt -> wur de beim budgetieren geschätzt.
2/850000+850000	Anschlussgebühren (StA.17)	TiWas	95.066,71	70.000,00	0,00	25.066,71	25.066,71	mehr Anschlüsse durchgeführt + abgerechnet
2/850000+870001	Bundesbeiträge (V-Geb.)	Finan	317.364,00	100.000,00	0,00	217.364,00	217.364,00	Projektförderung mit ungewissem Auszahlungszeitpunkt wurde ausbezahlt
851000	Betriebe der Abwasserbeseitigung							
2/851000+852000/1	Benützungsggeb. für Gemeindeobjekte (Vergütungen)	TiKan	42.135,76	35.000,00	0,00	7.135,76	7.135,76	Benützungsggebühren für Gemeindeobjekte ist höher ausgefallen als budgetiert
2/851000+874900	UWF - Zuschüsse vom Wasserverband Hofsteig	Finan	0,00	94.700,00	0,00	-94.700,00	-94.700,00	UWF Zuschüsse werden nicht mehr ausgewiesen
2/851000+879000	Inv.- u. Tilgungszuschüsse zw. Untern. u. markt. Betrieben	Finan	0,00	199.700,00	0,00	-199.700,00	-199.700,00	Für REAB 2019 nicht mehr notwendig
852000	Betriebe der Abfallbeseitigung							
2/852000+817600	Kostenersätze für Container und Anderes	Umwel	96.816,83	48.000,00	0,00	48.816,83	48.816,83	Infrastrukturentgelt 2019 bereits erhalten
2/852000+829000	Erlöse Altstoffverkauf	Umwel	122.241,49	94.000,00	0,00	28.241,49	28.241,49	Mehr Material zu verwerten im Altstoff. Außerdem fehlende Erfahrungswerte.
2/852000+852000/7	Erlöse Abfallentsorgung Haushalte und Wohnanlagen	Umwel	187.316,88	250.000,00	0,00	-62.683,12	-62.683,12	Betrag 116224,92 erst im Jahr 2020 verbucht. Zahlung erst im März 2020 ein gegangen.
853000	Betriebe f. die Errichtung und Ver- waltung v. Wohn- u. Geschäftsgeb.							
2/853000+824000/29	Mieteinnahme Kirchstraße 10	Miete	48.511,20	14.900,00	0,00	33.611,20	33.611,20	Miete für die Musikschule erhöht
2/853000+824000/48	Mieten und Pachte GH Löwen	Miete	122.040,39	95.000,00	0,00	27.040,39	27.040,39	12 statt 10 Monate vermietet; zudem höhere Betriebskosten

Rechnungsabschluss 2019
Erläuterungen Abweichung gegenüber Voranschlag (gemäß § 15 Abs. 1 Z. 7 VRV)

HH-Stelle	Bezeichnung	AOB	Ergebnis	- Voranschlag	- Übertragung	= Abweichung	Betrag	Beschluss und Begründung
2/853000+879000	Inv.- u. Tilgungszuschüsse zw. Untern. u. markt. Betrieben	Finan	0,00	93.700,00	0,00	-93.700,00	-93.700,00	Für REAB 2019 nicht mehr notwendig
876000	Hafenanlagen							
2/876000+824000/4	Mieterlöse Hohentwiel (StA. 72)	Miete	0,00	11.100,00	0,00	-11.100,00	-11.100,00	Pacht für 2019 erst im Jahr 2020 verbucht
894000	Gemeindesaal							
2/894000+879000	Inv.- u. Tilgungszuschüsse zw. Untern. u. markt. Betrieben	Finan	0,00	276.600,00	0,00	-276.600,00	-276.600,00	Für REAB 2019 nicht mehr notwendig
914000	Beteiligungen							
2/914000+869000	Gewinnentnahmen d. Gem. von Untern. u. markt. Betrieben	Finan	0,00	609.400,00	0,00	-609.400,00	-609.400,00	Für REAB 2019 nicht mehr notwendig
920000	Ausschließliche Gemeindeabgaben							
2/920000+834000	Gästetaxen (StA.15)	ÖffFV	55.851,50	31.900,00	0,00	23.951,50	23.951,50	Es ist das Hotel Krone dazu gekommen und auch mehr Übernachtungen als das v orige Jahr. Somit mehr Einnahmen durch die Gästetaxe.
2/920000+837000	Lustbarkeitsabg. (Vergn.st.) ohne Zweckw. d. Ertr. (StA.12)	Finan	6.321,26	18.000,00	0,00	-11.678,74	-11.678,74	Vergnügungssteuer war höher budgetiert als tatsächlich eingenommen
2/920000+849000	Nebenansprüche nach dem AVG. / ohne MWSt.	Finan	14.291,30	7.000,00	0,00	7.291,30	7.291,30	Schwer budgetierbar.
2/920000+854101	Ausgleichsabgabe für fehlende Garagen u. Abstellplätze	Finan	15.614,30	100,00	0,00	15.514,30	15.514,30	Ausgleichsabgaben sind nicht im Voraus budgetierbar
2/920000+856000	Verwaltungsabgaben (StA.80)	Finan	49.019,63	35.000,00	0,00	14.019,63	14.019,63	Verwaltungsabgaben sind höher ausgefallen als budgetiert
921000	Zwischen Ländern und Gemeinden geteilte Abgaben							
2/921000+855000	Landschaftsschutzabgabe (Naturschutzabgabe)	Finan	68.206,26	50.000,00	0,00	18.206,26	18.206,26	Landesschutzabgabe ist höher ausefallen als budgetiert
981000	Haushaltsrücklagen							
2/981000+298001	Entnahme aus der Haushaltsrücklage	Finan	0,00	492.200,00	0,00	-492.200,00	-492.200,00	Budgetierte Haushaltsrücklage wurde nicht benötigt
Summe Einnahmen OH			7.551.477,35	9.665.200,00	0,00	-2.113.722,65	-2.178.848,70	

Rechnungsabschluss 2019

Ergebnis 2019:		%	
Bruttoüberschuss d. lfd. Gebarung	2.940,3	100	
- Nettoschuldendienst	2.424,7	82	
"Frei verfügbare Mittel"	515,6	18	

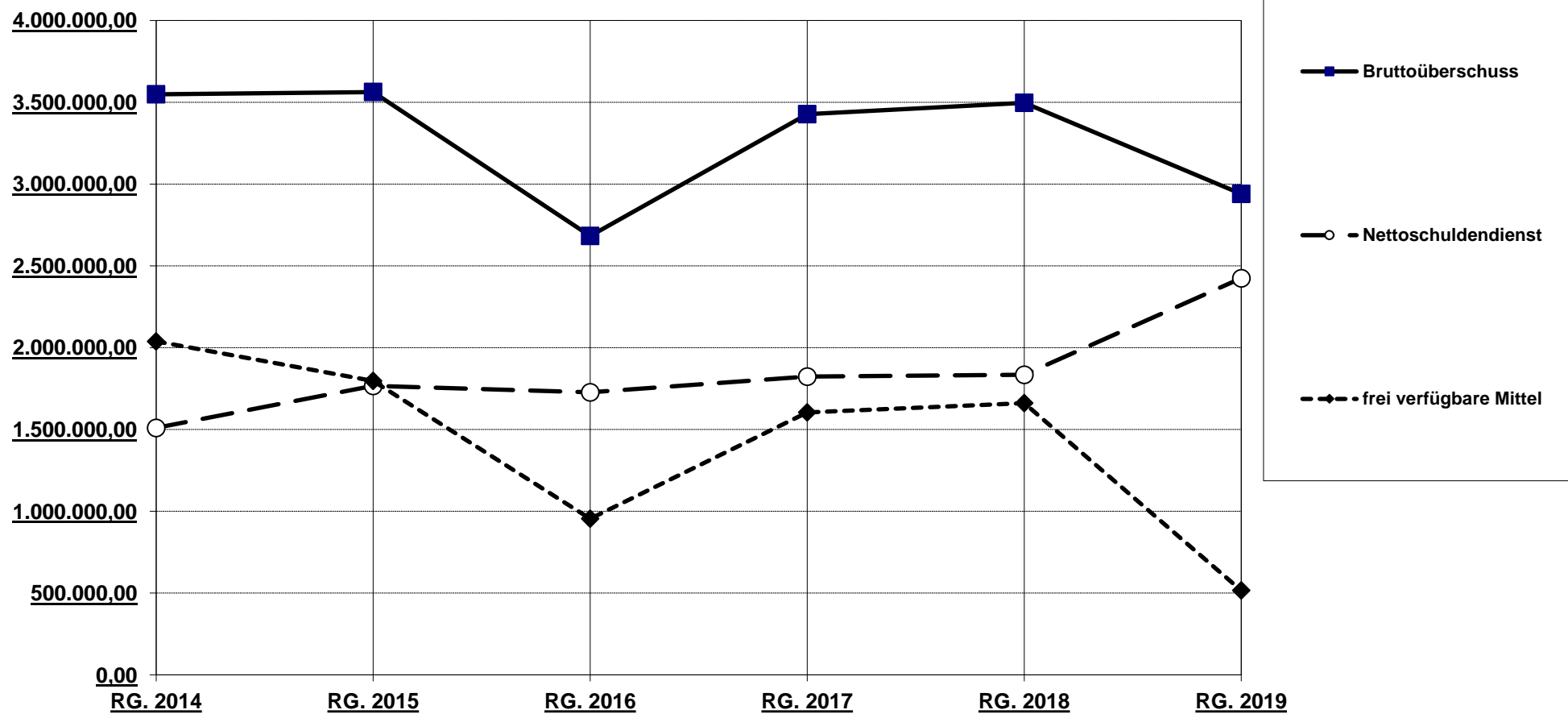
Finanzkraft auf Basis Voranschlag 2018	20.581,0
---	----------

Rechnungsabschluss	1.1.2019	Zugang	Abgang	31.12.2019	Zinsen/So.Kosten
aufgen. Darlehen	35.889,1	1.950,0	5.888,7	31.950,4	364,1
gegebene Darlehen	49,5	30,7	38,1	42,1	
Rücklagen	1.185,6	4.019,0	0,0	5.204,6	
Leasing (lfd)	538,9	0,0	156,8	382,1	
(Maastricht-Überschuss)				6.989,6	

Haushaltssummen	2019		Einnahmen	Ausgaben
- Gebarungsergebnis	2019	(Entnahme/Vermehrung Kassabestände)	50.545,0	50.545,0
- Vortrag Geb-Ergebnis	2017		0,0	0,0
- Summe der Vermögensgebarung nach Einnahme-/Ausgabearten			13.484,2	10.508,6
- Rücklagenentnahmen und -zuführungen			0,0	4.019,0
Einmalige Einnahmen und Ausgaben der Erfolgsgebarung:				
- Summenübertrag aus Tabelle "einmalige Gebarungen der Erfolgsgebarung"			204,3	2.655,5
- Wohnbauförderung Teilabschreibung Landeswohnbaufonds (1/480000-751000)				0,0
- Verstärkungsmittel (1/970000-729000)				0,0
- Investitions- und Tilgungszuschüsse (1/914000-779000)			0,0	0,0
- Gewinnentnahmen (2/914000-869000)			0,0	0,0
Sonstige Korrekturen:				
+ Schuldentilgung				5.888,7
KK-Zinsen Girokonten (Post 652000)				9,2
Zinszuschüsse (ohne Finanzierungszuschüsse UWF-alt)				
+ Finanzierungszuschüsse Umwelt- und Wasserwirtschaftsfonds-alt (Post 874100)			37,2	
+ Finanzierungszuschüsse UWF-neu (Post 874000), Land			12,7	
+ Tilgungsanteile Wasserverbände (Post 080100)				356,6
+ laufende Beiträge an GIG (Vermögensgebarung - Beteiligungen)				69,0
- Sondertilgungen (von Darlehen)				3.800,0
+ 2,5 % der Finanzkraft				514,5
Laufende Gebarung mit Schuldendienst			36.906,3	36.390,7
- Schuldzinsen (inkl. KK-Kreditzinsen)				373,3
- Schuldentilgung				2.088,7
- Zins- und Annuitätenzuschüsse, Schuldendienstesätze			37,2	
Laufende Gebarung ohne Schuldendienst			36.869,1	33.928,7

Bruttoüberschuss - Nettoschuldendienst - frei verfügbare Mittel - Summen

	<u>RG. 2014</u>	<u>RG. 2015</u>	<u>RG. 2016</u>	<u>RG. 2017</u>	<u>RG. 2018</u>	<u>RG. 2019</u>
Bruttoüberschuss	3.548.658,41	3.562.344,69	2.682.869,91	3.427.477,10	3.496.181,22	2.940.332,42
Nettoschuldendienst	1.510.073,66	1.765.916,70	1.727.936,12	1.823.265,86	1.834.612,33	2.424.744,65
frei verfügbare Mittel	2.038.584,75	1.796.427,99	954.933,79	1.604.211,24	1.661.568,89	515.587,77



PRÜFUNGSBERICHT

RECHNUNGSABSCHLUSS DER MARKTGEMEINDE HARD FÜR DAS JAHR 2019

Prüfungsausschuss:

Melitta Kremmel, Obfrau
Uwe Breuder, Obfraustellvertreter
DI Karl Hermann, Mitglied
DI Gerald Kleiner, Mitglied
Alwin Riedmann, Mitglied

1 Gegenstand der Prüfung

- 1.1 Es wurde der **Rechnungsabschluss 2019 der Marktgemeinde Hard** geprüft. Näher wurde auf die Ausgaben für Personal (Punkt 2), die Kennzahlen (Punkt 3) und die Abweichungen zum Voranschlag (Punkt 4) eingegangen.
- 1.2 Außerdem wurde kontrolliert, ob die **gemeindeeigenen Gesellschaften** durch die zuständigen Organe geprüft wurden (Punkt 5). **Prüfungen durch Vertreter des Gemeindevorstandes als zuständiges Organ erfolgten bis zur Erstellung des Prüfungsberichts nicht.**
- 1.3 Der **Prüfungsausschuss dankt den Mitarbeitern und Mitarbeiterinnen der Finanzabteilung** für die gute Vor- und die konstruktive Zusammenarbeit bei der Erstellung des Rechnungsabschlusses (RA), in welchem im Anhang eine Reihe von Statistiken und Diagrammen enthalten ist, deren Erstellung gesetzlich nicht vorgeschrieben ist. Der Prüfungsausschuss bedankt sich weiters für die Zurverfügungstellung von Tabellen und Diagrammen, die die Auswertung erleichtern.
- 1.4 Der Rechnungsabschluss 2019 weist eine **Haushaltssumme** von **50.544.972 €** aus. Im Voranschlag für 2019 waren Mittel in Höhe von **51.728.300 €** angesetzt. Der **Bruttoüberschuss aus laufender Gebarung** betrug **2.940.332 €** und unterschritt den des Vorjahres um **15,90 %**. Gegenüber dem Voranschlag (VA) für 2019 verbesserte sich der Bruttoüberschuss im Rechnungsabschluss um 212.132 € oder 7,78 %. Die **frei verfügbaren Mittel**, die Manövriermasse, verringerten sich gegenüber dem Vorjahr um **1,1 Mio. €**, ein Minus von 68,97 %, auf **515.587 €**. Im Voranschlag waren 222.900 € vorgesehen.
- 1.5 Die **gemeindeeigenen Steuern** stiegen um 172.308 € oder 2,25 % auf **7.816.621 €**, das sind 15,46 % an den Gesamteinnahmen. Die Ertragsanteile erhöhten sich verglichen mit 2018 um 994.750 € auf **15.194.045 €**. Ihr Anteil an allen Einnahmen machte damit 30,06 % aus. **Immobilienverkäufe** betrug 2019 **8.460.908 €** und waren 16,74 % aller Einnahmen.
- 1.6 Im Jahr 2019 betragen die gesamten **Personalkosten** (ohne Pensionen und sonstige Ruhebezüge) **11.062.125,74 €**. Die Differenz RA 2019 zu VA 2019 betrug -650.574,26 €. Die Differenz zur Vorjahressumme des RA 2018 war 395.559,50 €. Das war eine Steigerung von 3,708 %.

- 1.7 **Transferzahlungen an Träger des öffentlichen Rechts** beliefen sich auf **8.097.188 €**, um 825.247 € oder 9,25% weniger als 2018. **Sonstige Transferzahlungen** für die Förderung von Vereinen, den Sozialsprengel, die Verlustabdeckung der HSUFAB u. a. stiegen auf **5.321.180 €**, um 624.301 € mehr als im Vorjahr. **Immobilien** wurden in Höhe von **3.994.507 €** erworben.
- 1.8 Für 2019 ergab sich eine **Nettoverschuldung** von **25.048.280 €**, damit eine Verringerung verglichen mit dem Vorjahr um 3.541.840 € oder 12,39 %.
- 1.9 Vom Prüfungsausschuss wurden einzelne Abweichungen im REAB 2019 zum Voranschlag 2019 nachgefragt, die Erläuterungen finden sich unter Punkt 4.

2 Prüfung Personalaufwand (Personalkosten/ Beschäftigungsrahmenplan)

2.2. Personalaufwand

Im Jahr 2019 betragen die gesamten Personalkosten (ohne Pensionen und sonstige Ruhebezüge) **EUR 11.062.125,74**. Die Differenz RA 2019 zu VA 2019 war EUR -650.574,26. Die Differenz zur Vorjahressumme des RA 2018 machte EUR 395.559,50 aus. Das war eine Steigerung von 3,708 %. (siehe Seite 241 ff)

Die Personalausgaben im RA 2019 in der Gruppe 2 Erziehung stiegen im Vergleich zum RA 2015 um 48 % (s. S. 243).

Im Diagramm „Vergleich der gesamten Personalausgaben nach Gruppen und deren Entwicklung“ (s. S. 243) kann visuell nachvollzogen werden, dass Steigerungen in den Gruppen „Funktionäre,Amt“, „Erziehung“ und „Bauwesen“ die Reduktion der Personalausgaben für die Gruppe „Pflegeheim“ kompensierten. Der Anteil der Personalkosten an der RA Summe Gesamt 50.544.972 beträgt 21,89 % (RA 2018 Personalkostenanteil 17,45 %).

2.2. Dienstposten

Es wurden im Jahr 2019: **195,1979 Dienstposten** echt belegt. Die hier angeführte Anzahl der Dienstposten entspricht dem Stand 23. Mai 2020; sie wird noch nach Rücksprache mit Martin Amann MSc. von der Finanzabteilung geprüft. Die hier zugrundeliegenden Dienstposten sind 2,951 Dienstposten weniger als im Dienstpostenplan 2019 vorgesehen. Im Jahr 2019 wurden 9 Beamtenpensionisten und eine Versorgungsgenussempfängerin entlohnt (siehe Seite 240).

3 Kennzahlen

3.1 Bruttoüberschuss aus laufender Gebarung, Nettoschuldendienst, frei verfügbare Mittel und Verschuldungsgrad

3.1.1 Bruttoüberschuss aus laufender Gebarung (S. 275 f.)

<i>Bruttoüberschuss aus lfd. Gebarung u. dessen Veränderung ggü. dem Vorjahr</i>		
Quelle	BÜ aus lfd. Gebarung in €	Δ in % ggü. dem Vorjahr
RA 2019	2.940.332	-15,90
RA 2018	3.496.181	+2,19
RA 2017	3.421.156	+27,52
RA 2016	2.682.870	-24,68
RA 2015	3.561.945	+0,37
RA 2014	3.548.658	-2,05
RA 2013	3.622.769	+8,26
RA 2012	3.346.265	-10,34

Bruttoüberschuss aus lfd. Gebarung u. dessen Veränderung ggü. dem Vorjahr		
Quelle	BÜ aus lfd. Gebarung in €	Δ in % ggü. dem Vorjahr
RA 2011	3.732.250	+133,54
RA 2010	1.598.110	-13,10
RA 2009	1.839.055	-31,55
RA 2008	2.686.606	+2,91
RA 2007	2.610.682	+56,16
RA 2006	1.671.773	+10,90
RA 2005	1.507.432	-32,79
RA 2004	2.242.721	-14,63
RA 2003	2.626.950	-6,50
VA 2019	2.728.200	

Der **Bruttoüberschuss aus laufender Gebarung** (Einnahmen minus Ausgaben, s. unten) **sank 2019 von 3.496.181 € im Jahr 2018 um 555.849 € oder 15,90 % auf 2.940.332 €**. Gegenüber dem Budget für 2019 verbesserte sich der Bruttoüberschuss im Rechnungsabschluss um 212.132 € oder 7,78 %.

Einnahmen, Ausgaben und deren Veränderung ggü. dem Vorjahr				
Quelle	Einnahmen €	Δ in % ggü. dem Vorjahr	Ausgaben €	Δ in % ggü. dem Vorjahr
RA 2019	36.869.100	2,35	33.928.700	4,31
RA 2018	36.022.541	6,41	32.526.359	6,90
RA 2017	33.847.559	5,17	30.426.403	3,14
RA 2016	32.183.134	1,97	29.500.264	5,36
RA 2015	31.561.478	6,17	27.999.534	6,96
RA 2014	29.725.935	5,79	26.177.277	6,95
RA 2013	28.099.947	4,31	24.477.178	3,75
RA 2012	26.939.817	2,71	23.593.552	4,88
RA 2011	26.228.087	8,87	22.495.837	0,01
RA 2010	24.091.685	1,72	22.494.121	2,97
RA 2009	23.685.250	2,33	21.846.194	6,78
RA 2008	23.146.408	4,84	20.459.802	5,10
RA 2007	22.076.831	4,23	19.466.149	-0,22
RA 2006	21.181.366	3,11	19.509.593	2,5
RA 2005	20.541.783	1,37	19.034.351	5,62
RA 2004	20.263.813	1,86	18.021.092	4,37
RA 2003	19.893.262		17.266.312	
VA 2019	37.119.600		34.391.400	

Verglichen mit dem Rechnungsabschluss 2018 **stiegen die Einnahmen 2019 um 2,35 %** oder 846.559

€, gegenüber dem Voranschlag gab es hingegen Mindereinnahmen von 250.500 € (- 0,67%). Die **Ausgaben** des Jahres 2019 **übertrafen** die des Jahres 2018 um **4,31 %** oder 1.402.341 €. Die **Ausgaben stiegen 2019 stärker als die Einnahmen, nämlich um 1,96 Prozentpunkte**. Die getätigten Ausgaben fielen im Vergleich mit den veranschlagten um 1,35 % oder 462.700 € niedriger aus. Die geringen Abweichungen zum Voranschlag zeigen, dass die Vorgaben des Budgets im Großen und Ganzen eingehalten wurden.

3.1.2. Nettoschuldendienst (S. 275 f.)

Quelle	Zins- und Annuitäten-zuschuss	Finanzierungs-zuschüsse UWWF + vom Wasserverban	Schulden-zinsen	Schulden-tilgung (Darlehen)	Sonder-tilgung Umschuldung	Nettoschulden-dienst
RA 2019	37.200	-49.900	373.300	2.088.700	-3.800.000	2.424.745
RA 2018	0	-48.601	337.952	5.291.362	-3.746.100	1.834.612

Quelle	Zins- und Annuitäten-zuschuss	Finanzierungs-zuschüsse UWWF + vom Wasserverban	Schulden-zinsen	Schulden-tilgung (Darlehen)	Sonder-tilgung Umschuldung	Nettoschulden-dienst
RA 2017	0	-44.654	291.524	1.570.075		1.816.945
RA 2016	0	-38.894	208.416	1.558.414		1.727.936
RA 2015	0	-48.836	191.904	1.622.849		1.765.917
RA 2014	0	-43.170	182.241	1.371.002		1.510.074
RA 2013	0	-42.194	156.239	1.272.684		1.386.729
RA 2012	0	-49.762	195.421	1.257.717		1.403.375
RA 2011	0	-41.836	208.874	1.183.273		1.350.311
RA 2010	-546	-42.453	164.190	1.066.593		1.187.783
RA 2009	-2.186	-43.081	267.932	916.831		1.139.496
RA 2008	-3.279	-43.719	398.350	881.307		1.232.658
RA 2007	-4.372	-102.351	389.822	1.079.367		1.362.466
RA 2006	-5.465		314.016	896.555		1.205.106
RA 2005	-9.843		283.016	773.532		1.046.705
RA 2004	-14.099		292.419	886.846		1.165.166
RA 2003	-28.071		308.860	861.765		1.142.554
VA 2019	0	-37.000	475.100	5.867.200	-3.800.000	2.505.300

Der **Nettoschuldendienst** erhöhte sich im Vergleich zu 2018 um 590.133 €, das ist eine **Steigerung um 32,17 %**. Die Sondertilgung ist auf den endfälligen Kredit für die Zwischenfinanzierung 2017 zurückzuführen. Der Nettoschuldendienst im Jahr 2019 weist gemessen am Budget 2019 einen um 80.555 € niedrigeren Nettoschuldendienst aus.

3.1.3. Frei verfügbare Mittel und Verschuldungsgrad (S. 275 f.)

Quelle	Bruttoüberschuss aus d. lfd. Gebarung	Nettoschulden-dienst	Anteil d. Nto.Schuldend. am Bto.Überschuss	Frei verfügbare Mittel (Manövrierm.)	Anteil d. Manöviermasse am Bto.Überschuss
RA 2019	2.940.332	-2.424.745	82,47%	515.588	17,54%
RA 2018	3.496.181	-1.834.612	52,47%	1.661.569	47,53%
RA 2017	3.421.156	-1.816.945	53,11%	1.604.211	46,89%
RA 2016	2.682.870	-1.727.936	64,41%	954.934	35,59%
RA 2015	3.561.945	-1.765.917	49,58%	1.796.428	50,42%
RA 2014	3.548.658	-1.510.074	42,55%	2.038.585	57,45%
RA 2013	3.622.769	-1.386.729	38,28%	2.236.039	61,72%
RA 2012	3.346.265	-1.403.375	41,94%	1.942.890	58,06%
RA 2011	3.732.250	-1.350.311	36,18%	2.381.939	63,82%
RA 2010	1.598.110	-1.187.783	74,32%	410.327	25,68%
RA 2009	1.839.055	-1.139.496	61,96%	699.559	38,04%
RA 2008	2.686.606	-1.232.658	45,88%	1.453.947	54,12%
RA 2007	2.610.682	-1.362.466	52,19%	1.248.216	47,81%
RA 2006	1.671.773	-1.205.106	72,09%	466.667	27,91%
RA 2005	1.507.432	-1.046.706	69,44%	460.726	30,56%
RA 2004	2.242.721	-1.165.166	51,95%	1.017.555	48,05%
RA 2003	2.626.950	-1.142.554	43,49%	1.484.395	56,51%
VA 2019	2.728.200	-2.505.300	91,83%	222.900	8,17%

Da der Bruttoüberschuss 2019 gegen über 2018 um mehr als 500.000 € sank und der Nettoschuldendienst um fast 600.000 € stieg, **verringerten sich die frei verfügbaren Mittel damit um 1,1 Mio. €**. Das ist ein Minus von -68,97 %. Der **Verschuldungsgrad** (Anteil des Nettoschuldendienstes

am Bruttoüberschuss) erhöhte sich auf **82,47 %**, damit entspricht dies gemäß der Klassifikation der Vorarlberger Landesregierung einer **voll verschuldeten Gemeinde** (Nettoschuldendienst > 80 %). Es ist dies der höchste Wert seit 2003. Zahlen aus weiter zurückliegenden Jahren lagen dem Prüfungsausschuss nicht vor. Prognostizierte Manövriermasse war 222.900 €, dieser Wert konnte zumindest verbessert werden.

Unten befinden sich noch zwei Tabellen, die die Abweichungen der Einnahmen, der Ausgaben und des Bruttoüberschusses vom Budget sowie die Abweichungen des Bruttoüberschusses, des Nettoschuldendienstes und der frei verfügbaren Mitteln vom Budget in den letzten 15 Jahren zeigen.

Einnahmen, Ausgaben, Bruttoüberschuss und deren Veränderung ggü. d. Budget									
Jahre	E € RA	E € VA	Δ %	A € RA	A € VA	Δ %	BÜ € RA	BÜ € VA	Δ %
2019	36.869.100	37.119.600	-0,67%	33.928.700	34.391.400	-0,67%	2.940.332	2.728.200	7,78%
2018	36.022.541	34.432.600	4,62%	32.526.359	32.070.200	1,42%	3.496.181	2.362.400	47,99%
2017	33.847.559	32.354.000	4,62%	30.426.403	31.258.700	-2,66%	3.421.156	1.095.300	212,35%
2016	32.183.134	30.612.200	5,13%	29.500.264	29.522.100	-0,07%	2.682.870	1.090.100	146,11%
2015	31.561.478	30.318.000	4,10%	27.999.534	28.025.100	-0,09%	3.561.945	2.292.900	55,35%
2014	29.725.935	28.103.300	5,77%	26.177.277	26.195.400	-0,07%	3.548.658	1.907.900	86,00%
2013	28.099.947	26.716.700	5,18%	24.477.178	24.624.600	-0,60%	3.622.769	2.092.100	73,16%
2012	26.939.817	25.298.900	6,49%	23.593.552	23.701.100	-0,45%	3.346.265	1.597.800	109,43%
2011	26.228.087	24.446.000	7,29%	22.495.837	23.188.100	-2,99%	3.732.250	1.257.900	196,70%
2010	24.091.685	23.224.500	3,73%	22.494.121	22.646.900	-0,67%	1.597.564	577.600	176,59%
2009	23.685.250	23.341.700	1,47%	21.846.194	21.711.400	0,62%	1.839.056	1.630.300	12,80%
2008	23.146.408	22.233.600	4,11%	20.459.802	20.729.100	-1,30%	2.686.606	1.504.500	78,57%
2007	22.076.831	21.370.300	3,31%	19.466.149	19.825.900	-1,81%	2.610.682	1.544.400	69,04%
2006	21.181.366	20.804.800	-31,24%	19.509.593	19.420.100	0,46%	1.671.773	1.384.700	20,73%
2005	20.541.783	20.464.900	0,38%	19.034.351	19.082.700	-0,25%	1.507.432	1.382.200	9,06%

Bruttoüberschuss, Nettoschuldendienst, frei verfügbare Mittel und deren Veränderung ggü. d. Budget									
Jahre	BÜ € RA	BÜ € VA	Δ %	NS € RA	NS € VA	Δ %	F.M € RA	F.M € VA	Δ %
2019	2.940.332	2.728.200	7,78%	2.424.745	2.505.300	-3,22%	515.588	222.900	131,31%
2018	3.496.181	2.362.400	47,99%	1.834.612	1.978.300	-7,26%	1.661.569	384.100	332,59%
2017	3.421.156	1.095.300	212,35%	1.816.945	1.935.000	-6,10%	1.604.211	-839.700	-291,05%
2016	2.682.870	1.090.100	146,11%	1.727.936	1.818.400	-4,97%	954.934	-728.300	231,12%
2015	3.561.945	2.292.900	55,35%	1.765.917	1.881.000	-6,12%	1.796.028	411.900	336,03%
2014	3.548.658	1.907.900	86,00%	1.510.074	1.571.600	-3,91%	2.038.584	336.300	506,18%
2013	3.622.769	2.092.100	73,16%	1.386.729	1.503.300	-7,75%	2.236.040	588.800	279,76%
2012	3.346.265	1.597.800	109,43%	1.403.375	1.498.400	-6,34%	1.942.890	99.400	1854,62%
2011	3.732.250	1.257.900	196,70%	1.350.311	1.362.100	-0,87%	2.381.939	-104.200	2385,93%
2010	1.597.564	577.600	176,59%	1.187.237	1.220.300	-2,71%	410.327	-642.700	163,84%
2009	1.839.056	1.630.300	12,80%	1.139.496	1.175.400	-3,05%	699.560	454.900	53,78%
2008	2.686.606	1.504.500	78,57%	1.232.658	1.241.200	-0,69%	1.453.948	263.300	452,20%
2007	2.610.682	1.544.400	69,04%	1.362.466	1.235.000	10,32%	1.248.216	309.400	303,43%
2006	1.671.773	1.384.700	20,73%	1.205.106	1.191.700	1,12%	466.667	193.000	141,80%
2005	1.507.432	1.382.200	9,06%	1.046.706	1.067.800	-1,98%	460.726	314.400	46,54%

3.2 Schuldenstand (S. 237 ff.)

Die **Schulden ohne Leasingverpflichtungen** beliefen sich im Jahr 2019 in Summe auf **31.950.350 €**, das sind um 10,97 % oder 3.938.714,41 € weniger als im Vorjahr. Die Verringerung geht hauptsächlich auf eine Reduktion der Darlehen im Bereich **Sonstige** (-3.800.000 € = -55,88 %) zurück; die Verringerung ergibt sich aus der Sondertilgung (s. 3.1.2. Nettoschuldendienst). Alle anderen Bereiche blieben in etwa auf dem Niveau von 2018.

Die **Leasing-Verpflichtungen** (KFZ: Wasserwerk, Feuerwehr, Bauhof und Umbauten der VS Mittelweiherburg) betragen **382.055,67 €**, das sind um -156.827,92 € oder -29,10 % weniger als im Vorjahr.

Die **Guthaben** (Kassa, Banken und Beamtenrücklagen) betragen 2019: 7.284.126 €.

Daraus ergab (s. S. 238) eine **Nettoverschuldung** von **25.048.280 €**, die sich verglichen mit dem Vorjahr um 3.541.840 € oder 12,39 % verringert hat. Da sich die Nettoverschuldung ausgehend von 2012 innerhalb von nur 6 Jahren mehr als versechsfacht hat, betrifft das auch jeden Harder Einwohner: Die **Nettoschulden pro Kopf** stiegen von 346,46 € im Jahr 2012 auf 2.100 € im Jahr 2018. 2019 gingen sie auf 1.832 € zurück. Gemildert wird die Quote nur durch steigende Bevölkerungszahlen (2012: 12.802 Einwohner, 2018: 13.617 Einwohner, 2019: 13.670 Einwohner).

Die **Gesamtverschuldung** sank von 49.976.815 € um 4.927.270 € auf **45.049.546 €**, eine Reduktion um 9,86%. **Pro Kopf** sind das **3.168,71 €**, ein annähernd gleicher Wert wie 2018. Berechnungsbasis ist die Summe aus Schuldenstand der Gemeinde, den Leasingverpflichtungen der Gemeinde Hard, den Darlehensanteile am Wasserverband Hofsteig sowie den Darlehen, für die die Marktgemeinde Hard gegenüber gemeindeeigenen Betrieben (z.B. HSUFAB etc.) haftet.

3.3 Gemeindeeinnahmen und -ausgaben (S. 128 ff.)

3.3.1. Einnahmen

Die **gemeindeeigenen Steuern** stiegen von 7.644.313 € im Vorjahr auf **7.816.621 €** im Jahr 2019. Die Steigerung betrug absolut: 172.308 € oder relativ: 2,25 %. Die **gemeindeeigenen Steuern** machten 15,46 % an den Gesamteinnahmen aus, den höchsten Wert seit 2011 (17,16 %). Die Jahre dazwischen waren geprägt gewesen von tendenziell sinkenden Steuereinnahmen.

Die **Ertragsanteile** erhöhten sich 2019 von 14.199.295 € im Jahr 2018 auf **15.194.045 €** und stiegen damit gegenüber dem vorangegangenen Jahr um 994.750 € oder um 7,01 % an. Der Anteil der Ertragsanteile an den Gesamteinnahmen betrug 30,06 %, ein ähnlicher Wert wie in den vergangenen Jahren. Die Ertragsanteile fielen gegenüber dem Budget um 331.745 € oder 2,23 % höher aus.

Die Einnahmen aus **Gebühren für die Benützung von Gemeindeeinrichtungen** (Wasser, Kanal, Müll, Hafan) in Höhe von **4.141.177 €** erhöhten sich geringfügig gegenüber 2018 und **Einnahmen aus Leistungen** (Seniorenhaus, Rückersätze, Verrechnungen des Bauhofs) in Höhe von **4.465.021 €** verringerten sich von 5.364.075 € 2018 um 899.054 € oder 16,76 %. Auch der Budgetansatz von 5.485.200 € wurde um -1.020.179 € unterschritten. Das ist auf geringere Vergütungsgelder des Sozialhilfeträgers zurückzuführen (Übernahme Seniorenhaus am See durch die Senecura).

Transferzahlungen von Trägern des öffentlichen Rechts (Zahlungen des Landes für Kinderbetreuung, ÖPNV) sanken 2019 verglichen mit dem Vorjahr um 363.201 € auf **4.248.053 €**.

Immobilienverkäufe schlugen 2019 mit **8.460.908 €** (hauptsächlich Grundstücksverkauf Bommen) zu Buche und betragen 16,74 % aller Einnahmen.

Kapitaltransferzahlungen von Trägern des öffentlichen Rechts (Förderungen) sanken um 5.210.158 € oder 71,65 % auf **2.061.166 €**.

Veräußert wurden **Wertpapiere** in Höhe von **660.000 €**, das waren um -230.000 € weniger als 2018 und entsprach dem Voranschlag.

2019 wurden **keine Rücklagen** entnommen, das Budget sah dafür 2.494.100 € vor.

Aus **Rückzahlungen von Darlehen an Träger des öffentlichen Rechts** erfolgten 2019 **keine Zahlungen**, weil Rückzahlungen bis 2018 nur alle 2 Jahre von Seiten des Landes erfolgten, und durch die Auflösung des Landeswohnbaufonds diese Einnahmen zukünftig entfallen. Ausgabenseitig fand sich die Gegenrechnung in Zeile 26 des Rechnungsquerschnitts.

Darlehen wurden in Höhe von **1.950.000 €** aufgenommen, dies entspricht 3,86 % an allen Einnahmen. Im Voranschlag für 2019 waren 2.650.000 € vorgesehen. Eine Anpassung erfolgte über den Nachtragsvoranschlag, es wurden ca. 700.000 € weniger für den Umbau MS Mittelweiherburg benötigt.

3.3.2 Ausgaben

Die Ausgaben für **Personal** (s. auch 2. Personal) stiegen gegenüber 2018 um 376.285 € auf **11.062.126 €** oder 3,52 % lt. Haushaltsquerschnitt, HQ 20, S. 127 und 129. Der Anteil an den gesamten Ausgaben betrug 21,89 %. Das Budget wurde um 650.574 € unterschritten. Der Grund liegt hauptsächlich im Wegfall von Personal wegen der Übernahme des Seniorenhauses am See durch die Senecura. Für **Pensionen und sonstige Ruhebezüge** wurden **691.036 €** ausgeben und für **Bezüge der Organe 274.789 €**. Beide Positionen hielten sich – abgesehen von den jährlichen Anpassungen – auf dem Niveau der Vorjahre.

Für **Ge- und Verbrauchsgüter, Handelswaren** wurden **1.331.398 €** (2,63 % an den Gesamtausgaben) und für **Verwaltungs- und Betriebsaufwand 8.833.917 €** (**17,48 %** an den Gesamtausgaben) aufgewendet. Gegenüber dem Voranschlag ergaben sich für **Ge- und Verbrauchsgüter, Handelswaren** Minderausgaben in Höhe von ca. 200.000 (größtenteils weggefallene Ausgaben für Lebensmittelankäufe des Seniorenhauses am See wegen der Übernahme durch die Senecura) und für **Verwaltungs- und Betriebsaufwand** Minderausgaben in Höhe von ca. 300.000 €. Die Abweichung gegenüber dem Nachtragsvoranschlag betrug sogar ~1,55 Mio. € (900.000 € an Immobilienertragssteuer, 122.000 € an Betriebskostenanteilen am Wasserverband Hofsteig, 113.000 € an Ausgaben für Gemeindeentwicklung und viele kleinere Abweichungen in mehr als 650 Haushaltsstellen wurden zu hoch angesetzt).

Die **Zinsen für Finanzschulden** beliefen sich auf **364.057 €**, das sind um 26.105 € oder 7,72 % mehr als 2018.

Transferzahlungen an Träger des öffentlichen Rechts (Spitalsfonds, Sozialhilfe, ...) betragen **8.097.188 €**, um 825.247 € oder 9,25% weniger als 2018. Der Beitrag an den gesamten Ausgaben belief sich auf 14,57 %. S. dazu Anmerkungen zu den Einnahmen.

Sonstige Transferzahlungen für die Förderung von Vereinen, den Sozialsprengel, die Verlustabdeckung der HSUFAB u. a. beliefen sich auf **5.321.180 €**, das ist um 624.301 € oder 13,29 % mehr als 2018. Dies ging hauptsächlich auf die erhöhte Verlustabdeckung der HSUFAB zurück! Die Quote an allen Ausgaben betrug **10,53 %**.

2019 betrug der **Erwerb von unbeweglichem Vermögen 3.994.507 €**. 2018 waren es 16.921.812 € gewesen und im Voranschlag für 2019 wurden 5.506.300 € für den Grundstückserwerb vorgesehen. Der Anteil an den Gesamtausgaben belief sich auf 7,90 %.

Wertpapiere und Beteiligungen wurden 2019 in Höhe von **219.690 €** erworben. Für 2019 waren 1.079.500 € veranschlagt. Durch die niedrigen Zinserträge macht eine Wiederveranlagung wenig Sinn, die Pensionen und sonstigen Ruhebezüge können auch aus den liquiden Mitteln gezahlt werden.

2019 wurden **4.019.039 €** der **Haushaltsrücklage** zugeführt; der Voranschlag sah dafür keine Mittel vor.

Die **Rückzahlung von Finanzschulden** im Jahr 2019 entsprach **5.835.223 €** und damit dem Budgetansatz von 5.839.900 €. Die Darlehenstilgungen betragen 11,54 % an den gesamten Ausgaben.

3.3 Guthaben (S. 131)

Die Einlagen bei Geldinstituten beliefen sich mit Jahresende 2019 auf 6.590.278,10 €, um 4.593.876,24 € mehr als 2018. Der Kassenbestand lag am 31.12.2020 bei 16.633 €, das entspricht in etwa den Kassenständen der letzten Jahre.

4 Abweichungen

Vom Prüfungsausschuss wurden detaillierte Erläuterungen für Abweichungen (Abw.) bei folgenden Ansätzen nachgefragt.

Nr.	Ansatz	Post	Abw.	Bemerkungen
1/024000-456001	Wahl	Allgem. Aufwand	25.715,91	Die Kosten für die vorgezogene Nationalratswahl (v.a. Wahlservice LME Gemeindeformatik sowie Entschädigungen Wahlbehörde) waren nicht budgetiert. Ebenso war die Volksabstimmung zur Hafengestaltung (v.a. Druck von Stimmzetteln sowie Entschädigungen Wahlbehörde) nicht budgetiert.
1/363000-729000	Ortsbild-pflege	Orts-verschönerung	34.389,21	Diese Haushaltsstelle ist schwer budgetierbar. Unter anderem wird hier der Aufwand verbucht, der anfällt, wenn der Bauhof herrenlosen Abfall entsorgt. Im Jahr 2019 wurde zusätzlich der Lagerplatz Falkenweg (wegen Unterführung ÖBB) geräumt und die Weihnachtsbeleuchtung auf LED umgestellt werden. Im Jahr 2018 belief sich der Aufwand auf € 138.800. Für das Jahr 2019 war der Budgetansatz mit € 115.000 zu niedrig.
1/815000-613100	Parkanlagen	Gärtner. Betreuung	45.967,65	Erhöhter Aufwand bei der Fahrzeuginstandhaltung, Speziell Kubota Traktoren STV 36 und 40; Reparaturen an Mähwerken und Gartengeräten. Erhöhte Aufwände durch Aufräumarbeiten nach Stürmen. Erhöhter Aufwand wegen der Bepflanzung/Gießen/Jäten der Verkehrsinseln. Die Instandhaltung vom weißen Platz bei der Kirche/Cafe am See fielen ebenfalls an.
1/010000-631000	Amt	Telefon	20.686,18	Ende des Jahres 2018 hat ein Telekommunikationsanbieter bemerkt, dass der MG Hard der falsche Tarif verrechnet wurde. Das führte dazu, dass der MG Hard siebenmal rund € 1.700 verrechnet wurden. Für einen weiteren Telekommunikationsanbieter fielen rund € 8.200 statt budgetierten € 2.000 an, weil erstens mehr Handynutzer vorhanden waren und zweitens der Tarif angepasst werden musste. Zudem nutzten mehr Mitarbeitende einen Webservice, wodurch es zu Kosten von rund € 3.500 statt budgetierten € 1.500 kam. Der Prüfungsausschuss möchte dazu genauere Auskünfte.
1/232000-700000	Schülerbetreuung	Betriebskosten	48.202,34	Die Betriebskosten (Brennstoffe, Reinigung, Strom, Instandhaltung, Service-/Wartungsverträge und Gebühren) sind bei der Budgetierung für das Jahr 2019 übersehen worden.
1/380000-729000	Kulturpflege	Kulturveranstaltungen	18.341,61	An Mehreinnahmen (Haushaltsstelle 2/3800+8100/0) von rund € 34.000 stehen Mehrausgaben (Haushaltsstelle 1/3800-7290) von rund € 18.300 gegenüber. Bisher war es so, dass der Saldo aus Ausgaben minus Einnahmen budgetiert wurde.
1/010000-522000	Amt	Bezüge Sonst. Angest.	24.916,74	Die Ferialkräfte wurden ursprünglich auf der Haushaltsstelle 1/0300-5220 budgetiert. Tatsächlich wurden die Ferialkräfte nicht im Bauamt, sondern generell in der Verwaltung eingesetzt. Somit fielen die Kosten auf der Haushaltsstelle 1/0100-5220 an.
1/010000-560000	Amt	Reisegebühren	7.038,26	Sowohl beim Caruso (Carsharing) als auch bei den Ausbildungen (Fahrtkosten) waren die Kosten höher als budgetiert. Im Jahr 2018 beliefen sich die Ausgaben auf rund € 7.500. Der Budgetansatz mit € 3.800 war zu niedrig.
1/094000-757000	Gemeinschaftspflege	Essenzuschuss	7.837,53	Der Digibon wurde mehr als budgetiert verwendet. Im Jahr 2018 beliefen sich die Ausgaben auf rund € 13.500. Der Budgetansatz mit € 6.600 war zu niedrig.
1/099000-729001	sonst. Maßnahmen	Personalausgaben	15.225,21	Es haben mehr Stellenausschreibungen als budgetiert stattgefunden. Darunter fallen jene der Bildung, Tiefbau, Finanzen, Personal und Raumplanung.

1/240000-510000	Kleinkindbetreuung	Personal-ausgaben	45.300,67	Da mehr Kinder angemeldet waren, als ursprünglich gedacht, musste mehr Personal eingesetzt werden. Die führte zu höherem Personalaufwand.
1/876000-510000	Hafenanlagen	Geldbezüge	20.855,89	Mit April 2019 wurde eine Nachfolge für den Hafemeister eingestellt. Dies war nicht budgetiert.
1/010000-630000	Amt	Post	7.421,61	Die höheren Postgebühren sind insbesondere auf die vorgezogene Nationalratswahl (Versendung von Wahlunterlagen) sowie den Anstieg an RSA- und RSb-Schreiben zurückzuführen. Dazu kommt, dass sich die Postgebühren teilweise erhöht haben.
1/770000-002001	Fremdenverkehr	Radweg	246.100,43	Im Budget waren folgende Positionen nicht vorgesehen: Amphibien- und Wildschutzeinrichtungen über rund € 42.500 (Auftragsvergabe durch Bgm.), Beweissicherung Verbandssammler unter dem Radweg über rund € 68.000 (Auftragsvergabe durch GVO) sowie Renaturierung über rund € 87.000 (Auftragsvergabe durch GVO) und sonstige Mengenabweichungen (z.B. bei Erdbau)
1/061000-757000	Beiträge an Vereine	Parteienfinanzierung	54.929,64	Die Parteienfinanzierung wurde auf das Kalenderjahr angepasst. Hierdurch wurde im Jahr 2019 mehr ausbezahlt, da vom Vorjahr ein Anteil offen war. Nähere Erklärungen, welche Art der Parteienfinanzierung gemeint ist, werden vom Prüfungsausschuss erbeten.
1/423000-728000	Essen auf Räder	Essenankauf	8.815,29	An Mehreinnahmen (Haushaltsstelle 2/423+8070) von rund € 12.500 stehen Mehrausgaben (Haushaltsstelle 1/4230-7280) von rund € 8.800 gegenüber. Diese beiden Haushaltsstellen hängen direkt voneinander ab. Je mehr Aufwände durch Essenslieferungen bestehen, desto höher sind Erträge aus den Essenslieferungen.
1/612100-720500	Parkraum	Verwaltungskostenbeitrag	9.571,95	Der ursprünglichen Kostenanteil (Budget 2019 vor Nachtragsvoranschlag) der MG Hard für die Verwaltungsgemeinschaft Parkraumüberwachung Hofsteig 2019 belief sich auf € 68.500. Dabei wurde von Gesamtkosten von € 204.200 ausgegangen. Tatsächlich fielen rund € 221.300 an Ausgaben an. Diese Mehrausgaben sowie ein höherer Kostenschlüssel führten dazu, dass der Kostenanteil von Hard größer war, als budgetiert.
1/841000-729000	Fischerei	Fischerei	10.540,00	Die Endabrechnung (2. Halbjahr) für das Jahr 2019 wurde im Jahr 2019 verbucht. Bisher war es so, dass die Endabrechnung (2. Halbjahr) vom Vorjahr sowie die Abrechnung für das 1. Halbjahr im aktuellen Jahr verbucht wurden. Im Jahr 2019 wurde die Endabrechnung (2. Halbjahr) vom Jahr 2018 sowie das ganze (1. und 2. Halbjahr) Jahr 2019 verbucht.
1/876000-729001	Hafenanlagen	sonst. Ausgaben	40.733,91	Die öffentliche Veranstaltung vom 21.11.2019 im Spannrahmen zum Thema Hafentwicklung war nicht budgetiert. Dazu zählen die Erstellung einer Sonderausgabe der Gemeindezeitung zum städtebaulichen Leitbild, Presse- und Medienarbeit bzw. Kommunikationsberatung, Druck der Sonderausgabe, grafische Gestaltung und Umsetzung, Kosten für Social Media sowie Zusatzaufwand fürs Verkehrskonzept Hard.

In der Tabelle finden sich in der Spalte „Bemerkungen“ fett gedruckte Anmerkungen des Prüfungsausschusses. Es handelt sich dabei um Anforderungen näherer Erläuterungen.

5 Gemeindeeigene Gesellschaften

Wie unter 1.2. bereits erwähnt, erfolgten keine Prüfungen der gemeindeeigenen Gesellschaften: Harder Sport- und Freizeitanlagen Betriebs GmbH (HSUFAB), Marktgemeinde Hard Vermögensverwaltungs GmbH sowie Marktgemeinde Hard (GIG) und Photovoltaik-Anlage Hard Betriebs GmbH durch Vertreter des Gemeindevorstands.

Am 20. Mai 2020 erhielt der Prüfungsausschuss auf Nachfrage folgende Auskunft von Martin Amann MSc. zu den nicht stattgefundenen Prüfungen:

Unsere Steuerberater haben folgende Jahresabschlüsse fertig erstellt:

- Harder Sport- und Freizeitanlagen Betriebs GmbH
- Marktgemeinde Hard Vermögensverwaltungs GmbH
- Photovoltaik-Anlage Hard Betriebs GmbH

Die jeweils zuständigen Beiräte (Franz Bereuter und Sanel Dedic) haben die Abschlüsse noch nicht geprüft, weil wir als Finanzabteilung noch ein paar Arbeiten erledigen müssen, um dies in die übliche Form der letzten Jahre (z.B. zusätzliche Übersicht) zu bringen. Sobald wir dies erledigt habe, geben wir den zuständigen Beiräten Bescheid, damit sie die Abschlüsse prüfen können.

Der Rechnungsabschluss vom Wasserverband Hofsteig ist fertig und wird im Laufe vom Mai von den Rechnungsprüfern geprüft.

Der Rechnungsabschluss vom Gemeindeverband Wasserwerk Hard-Fußbach ist noch nicht erstellt. Dies wird so rasch wie möglich gemacht.

Dadurch konnte der Prüfungsausschuss, die gemäß § 52 Abs. 1 GG (s. Kommentar zu § 52 Abs. 1 GG) vorgesehene Prüfung der vertraglich eingeräumten Prüfbefugnisse durch die zuständigen Organe nicht durchführen.

Eine Prüfung der **PSG** für die Jahre 2018 und 2019 durch den Raiffeisen Revisionsverband erfolgt 2020. **Der im Prüfungsbericht des Prüfungsausschusses vom Jänner 2020 eingeforderte Tätigkeitsbericht wurde bis dato dem Ausschuss noch nicht zur Verfügung gestellt.**

Der Prüfungsbericht wurde am 20. Mai 2020 erstellt und einstimmig vom Prüfungsausschuss genehmigt. Da sich Änderungen im Punkt 2 (Personalaufwand) nach Fertigstellung ergeben haben, wurde der Prüfungsbericht in dieser Fassung noch einmal durch einen Umlaufbeschluss einstimmig von den Mitgliedern des Prüfungsausschusses genehmigt.

Stellungnahme zum Prüfbericht Rechnungsabschluss 2019:

Punkt 1. Gegenstand der Prüfung

Wie im Prüfbericht ausgeführt, konnten sowohl der Bruttoüberschuss als auch die frei verfügbaren Mittel gegenüber dem Voranschlag verbessert werden. Allerdings haben sich beide Werte im Vergleich zum Vorjahr verschlechtert. Insbesondere der Nettoschuldendienst, dessen Steigerung im Wesentlichen auf die Darlehensrückzahlungen für die Schule am See zurückzuführen ist, engt den finanziellen Spielraum der MG Hard zunehmend ein. Positiv ist, dass sich die Nettoverschuldung im Vergleich zum Vorjahr reduzierte.

Punkt 2. Personal

Auf der einen Seite reduzierten sich die Personalausgaben, weil ab Mitte des Jahres der Großteil der Bediensteten vom Seniorenhaus am See nicht mehr bei der MG Hard, sondern bei der Senecura beschäftigt war. Auf der anderen Seite fielen dadurch Abfertigungszahlungen an. Zudem führten der Ausbau der Kleinkindbetreuung bzw. Kindergärten sowie die Übernahme der Spielgruppe Löwenzahn zu höherem Personalaufwand. Dazu kam der Personalaufbau in der Hauptverwaltung.

Wie bereits im Prüfbericht erwähnt, überprüfte die Finanzabteilung die Darstellung der Dienstposten zum 01.01.2020 nochmals. Die Dienstposten zum 01.01.2020 waren fälschlicherweise mit jenen zum 01.01.2019 ident. Die tatsächlich belegten Dienstposten zum 01.01.2020 beliefen sich auf 166,7635. Im Vergleich zum Beschäftigungsrahmenplan waren sechs Dienstposten nicht belegt. Im vorliegenden Rechnungsabschluss sind die korrigierten Werte enthalten.

Punkt 3. Kennzahlen

Die Kennzahlen zum Bruttoüberschuss der laufenden Gebarung bzw. zu den frei verfügbaren Mitteln veranschaulichen, dass der finanzielle Spielraum der MG Hard kleiner wird, da in den vergangenen Jahren die laufenden Ausgaben mehrheitlich stärker stiegen als die laufenden Einnahmen. Vor allem die Steigerung des Nettoschuldendienstes, insbesondere begründet durch die Darlehensrückzahlungen für die Schule am See, sind hervorzuheben.

Der Schuldenstand konnte im Vergleich zum Vorjahr reduziert werden, ebenso die Nettoverschuldung. Der Schuldenstand wirkt sich direkt auf die frei verfügbaren Mittel aus. Bei den Einnahmen sind die Grundstücksveräußerung von Bommen sowie die stark gestiegenen Ertragsanteile hervorzuheben. Die Reduktion der Kapitaltransferzahlungen hängt mit den geringeren Investitionen im Vergleich zum Vorjahr zusammen. Wie im Prüfbericht erwähnt, enthielt die Rückzahlung von Finanzschulden ein endfälliges Darlehen für die Zwischenfinanzierung aus dem Jahr 2017 über € 3,80 Mio.

Punkt 4. Abweichung gegenüber dem Voranschlag:

Nach Rücksprache mit den zuständigen Stellen wird auf die beiden Anmerkungen des Prüfungsausschusses eingegangen:

Haushaltsstelle 1/010000-631000

Budget	Beschreibung	Soll	Abweichung
3.000	Smartphones	5.362,64	2.362,64
7.300	Rathaus		
3.000	UPC Internetanbindung	27.543,11	15.143,11
300	Brandmelder/Alarmanlage-ISDN-Anschluss		
1.800	Unify		
100	IP Austria - Rufnummer 050 6971	0,00	-100
300	CITC	219,54	-80,46
100	T-Mobile, Surf Large	0,00	-100
300	BEV- Bundesamt für Eich- und Vermessungswesen	174,51	-125,49
1.500	Manz'sche Verlag	313,98	-1.186,02
800	Portal & eGov Services	473,67	-326,33
5.800	a1 Service Netz (Basis A1 MPLS Service)	10.849,37	5.049,37
1.200	WiMax Business Pro	296,01	-903,99
2.000	Hutchison Drei Austira	2.953,35	953,35
27.500		48.186,18	20.686,18

Haushaltsstelle 1/061000-757000

Es handelt sich hierbei um die jährliche Subvention an die politischen Parteien, welche in der Gemeindevertretung der MG Hard vertreten sind. Sie wird an Hand der Stimmen der letzten Gemeindevertretungswahl errechnet.

Punkt 5. Gemeindeeigene Gesellschaften:

Wie im Prüfbericht ausgeführt, werden die offenen Abschlüsse ehestmöglich fertig gestellt. Sie werden von den zuständigen Gremien geprüft und im Anschluss der Gemeindevertretung zur Kenntnis gebracht.

Hard, den 27.05.2020

Die Bürgermeisterin
Eva-Maria Mair

Seite	Inhalt
1	Hebesatz
2	Zusammenfassung Rechnungsabschluss
3	Rechnungsquerschnitt
7	Gesamtübersicht nach Gruppen
9	Haushaltskonten OH Vorarlberg
127	Rechnungsquerschnitt Zusammenfassung
130	Kassa und Kontostand
132	Kassa - Umsatz - Rechnung
133	Ergebniskontrolle
134	Kassa - Umsatz - Rechnung Vermögensaufstellung
135	Nachweis zur Kassa-Umsatz-Rechnung und zur Vermögensaufstellung
140	Nachweis zur Kassa-Umsatz-Rechnung und zur Vermögensaufstellung - Vermögensdetails
190	Wasserversorgung
191	Abwasserentsorgung
192	Müllbeseitigung
193	Wohngebäude
194	Nachweis Vermögensgebarung nach Gruppen OH
201	Nachweis Vermögensgebarung nach Einnahme- u. Ausgabearten OH
209	Darlehensnachweis nach Kategorie
223	Darlehensnachweis nach Bedeckung
225	Darlehensnachweis nach Gläubiger
227	Nachweis über Leasing
229	Nachweis über Haftungen
235	Schuldenstand
236	Schulden+Leasing
237	Schulden gesamt
239	Schuldenentwicklung
240	Dienstpostenplan
241	Personalnachweis
244	Nachweis über die Transfers von/an Träger(n) des öffentl. Rechts
247	Vergütung an Verwaltungszweige
251	Erläuterung Abweichung gegenüber Voranschlag

Seite	Inhalt
275	Laufende Gebarung
276	Grafik laufende Gebarung
277	Bericht Prüfungsausschuss
282	Stellungnahme