



Marktgemeinde Hard

Rechnungsabschluss 2024

Gesamtübersicht Finanzen
(Managementübersicht, EHH, FHH, Zsf. RA)

Rechnungsabschluss 2024

Marktgemeinde Hard

Ergebnis und Finanzierung

1)	ERGEBNISRECHNUNG					
2)		RA 2024	VA 2024	+/- in EUR	+/- in %	RA 2023
3)	Summe Erträge	49.460.626,02	46.642.600,00	2.818.026,02	6,04	45.960.828,81
4)	Summe Aufwendungen	48.426.000,83	49.654.200,00	-1.228.199,17	-2,47	44.116.484,58
5)	Nettoergebnis	1.034.625,19	-3.011.600,00	4.046.225,19	-134,35	1.844.344,23
6)	Summe Haushaltsrücklagen	-1.034.625,19	2.332.900,00	-3.367.525,19	-144,35	-1.844.344,23
7)	Nettoergebnis nach Haushaltsrücklagen	0,00	-678.700,00	678.700,00	100,00	0,00
8)	Aufwandsdeckungsgrad (%)	102,14	93,93	8,20	8,73	104,18
9)	FINANZIERUNGSRECHNUNG					
10)	Operative Gebarung	RA 2024	VA 2024	+/- in EUR	+/- in %	RA 2023
11)	Summe Einzahlungen	45.149.587,62	43.180.000,00	1.969.587,62	4,56	43.353.849,54
12)	Summe Auszahlungen	41.947.663,22	42.482.800,00	-535.136,78	-1,26	37.498.970,00
13)	Saldo 1 operative Gebarung	3.201.924,40	697.200,00	2.504.724,40	359,25	5.854.879,54
14)	Investive Gebarung	RA 2024	VA 2024	+/- in EUR	+/- in %	RA 2023
15)	Summe Einzahlungen	3.521.937,70	3.265.600,00	256.337,70	7,85	2.243.688,84
16)	Summe Auszahlungen	8.382.613,87	8.263.600,00	119.013,87	1,44	6.418.306,50
17)	Saldo 2 investive Gebarung	-4.860.676,17	-4.998.000,00	137.323,83	-2,75	-4.174.617,66
18)	Investitionsintensität (% der Erträge)	16,95	17,72	-0,77	-4,34	13,96
19)	Saldo 3 Finanzierungsbedarf (Saldo 1 + Saldo 2)	-1.658.751,77	-4.300.800,00	2.642.048,23	-61,43	1.680.261,88
20)	Finanzierungstätigkeit	RA 2024	VA 2024	+/- in EUR	+/- in %	RA 2023
21)	Einzahlungen (Darlehensaufnahmen u.ä.)	0,00	3.536.700,00	-3.536.700,00	-100,00	0,00
22)	Auszahlungen (Tilgungen u.ä.)	2.323.391,84	2.309.300,00	14.091,84	0,61	2.350.432,62
23)	Saldo 4 Finanzierungstätigkeit	-2.323.391,84	1.227.400,00	-3.550.791,84	-289,29	-2.350.432,62
24)	Saldo 5 Geldfluss aus der voranschlagswirksamen Gebarung (Saldo 1 + Saldo 4)	-3.982.143,61	-3.073.400,00	-908.743,61	-29,57	-670.170,74
25)	Saldo 6 Geldfluss aus der nicht voranschlagswirksamen Gebarung	752.829,98				1.846.948,40
26)	Saldo 7 Veränderung an Liquiden Mitteln (Saldo 5 + Saldo 6)	-3.229.313,63				1.176.777,66
27)	Gesamtsumme Einzahlungen Finanzierungshaushalt	48.671.525,32	49.982.300,00	-1.310.774,68	-2,62	45.597.538,38
28)	Gesamtsumme Auszahlungen Finanzierungshaushalt	52.653.668,93	53.055.700,00	-402.031,07	-0,76	46.267.709,12
29)	Saldo Finanzierungshaushalt	-3.982.143,61	-3.073.400,00	-908.743,61	-29,57	-670.170,74

Erläuterungen:

- 1) Die Ergebnisrechnung beinhaltet Aufwendungen und Erträge und stellt das Pendant zur GuV (Gewinn- und Verlustrechnung) in der Privatwirtschaft dar.
 - 2) + bedeutet immer eine Steigerung im Vergleich zum Vorjahreswert.
 - 3) In den Erträgen sind alle Arten v. Einnahmen der Gemeinde enthalten, von den eigenen Abgaben, Ertragsanteilen, Gebühren angefangen bis hin zu erhaltenen Transfers sowie Zinsen.
 - 4) In den Aufwendungen sind alle Ausgaben der Gemeinde enthalten, die dem operativen (= lfd.) Betrieb zuzurechnen sind. Nicht enthalten sind Investitionen sowie Tilgung von Finanzschulden.
 - 5) Das Nettoergebnis stellt das Pendant zu einem "Gewinn" oder "Verlust" in der Privatwirtschaft dar. Grundsätzlich sollten die Erträge die Aufwendungen auch im Gemeindehaushalt decken.
 - 6) Rücklagen stellen einen Teil des Nettovermögens (= "Eigenkapitals") dar. Entnahmen erhöhen das Nettoergebnis, Zuweisungen an Rücklagen verringern das Nettoergebnis.
 - 7) Das Nettoergebnis nach Rücklagen beinhaltet Rücklagenentnahmen bzw. wird durch Zuweisung von Rücklagen verringert.
 - 8) Der Aufwandsdeckungsgrad sollte über 100% liegen, denn dann sind die Aufwendungen durch die Erträge gedeckt.
-
- 9) Die Finanzierungsrechnung beinhaltet Ein- und Auszahlungen und stellt das Pendant zur Cash Flow Rechnung dar. Allerdings wird er im Gegensatz zur Privatwirtschaft direkt ermittelt.
 - 10) Die operative oder laufende Gebarung beinhaltet alle Geschäftsfälle des lfd. Betriebs, nicht jedoch Investitionen sowie Aufnahme und Tilgung von Finanzschulden.
 - 11) In den operativen Einzahlungen sind alle lfd. Einnahmen der Gemeinde enthalten. Nicht enthalten sind bspw. Kapitaltransfers für Investitionen oder die Aufnahme von Finanzschulden.
 - 12) In den operativen Auszahlungen sind alle Ausgaben der Gemeinde enthalten, die dem lfd. Betrieb zuzurechnen sind. Nicht enthalten sind Investitionen sowie Tilgung von Finanzschulden.
 - 13) Der Saldo 1 der operativen Gebarung zeigt, ob sich die Gemeinde "das tägliche Leben", dh. den lfd. Betrieb "leisten" kann.
-
- 14) Die investive Gebarung beinhaltet alle Zahlungsströme, die im Gegensatz zur operativen Gebarung keinen konsumptiven, sondern investiven bzw. wertschaffenden Charakter haben.
 - 15) Zu den investiven Einzahlungen zählen Erlöse aus Vermögensverkäufen, Rückzahlungen von gegebenen Darlehen (zB an Ausgegliederte) sowie erhaltene Kapitaltransfers (zB im Kapitalmarkt).
 - 16) In den investiven Auszahlungen ist v.a. der Erwerb von Vermögen über GWG-Grenze enthalten; darüberhinaus auch gegeb. Darlehen (zB an Ausgegliederte) sowie gegeb. Kapitaltransfers.
 - 17) Der Saldo 2 der investiven Gebarung ist meist negativ, da eine Gemeinde in durchschnittl. Jahren in der Regel mehr investiert als sie an Kapitaltransfers od. aus Vermögensverkäufen erhält.
 - 18) Die Investitionsintensität wird berechnet, indem die investiven Auszahlungen in % der Summe der Erträge (bzw. des "Umsatzes") dargestellt werden.
 - 19) Der Finanzierungssaldo wird auch Nettofinanzierungsbedarf genannt. Es ist jener Teil der Investitionen, die nicht aus dem lfd. Betrieb des jeweiligen Jahres gedeckt werden können.
-
- 20) Die Finanzierungstätigkeit beinhaltet alle Zahlungsströme aus der Aufnahme und Tilgung von Finanzschulden.
 - 21) Die Einzahlungen aus den Finanzierungstätigkeiten beinhalten vor allem Darlehensaufnahmen.
 - 22) Die Auszahlungen aus der Finanzierungstätigkeit beinhalten vor allem die Tilgung von Finanzschulden.
 - 23) Bei einem positiven Saldo 4 Finanzierungstätigkeit wurden mehr Darlehen aufgenommen als getilgt, dh. es kommt zu einem Anstieg an Finanzschulden.
 - 24) Die Zu-/Abnahme der liqu. Mittel ergibt sich durch die Summe der Salden 1, 2 und 4. Bei einem positiven Wert ist der Stand der liqu. Mittel am Ende des jew. Jahres höher als zu Beginn.

Rechnungsabschluss 2024
Finanzen Gesamt

Marktgemeinde Hard

Rücklagen / Innere Darlehen	31.12.2024	31.12.2023	+/- in EUR
Stand der Rücklagen am 31.12.	8.000.798,22	6.966.173,03	1.034.625,19
Allgemeine Rücklagen	7.411.412,99	6.405.582,80	1.005.830,19
zweckgebundene Rücklagen	589.385,23	560.590,23	28.795,00
Stand der Inneren Darlehen am 31.12.			
Innere Darlehen (336)	0,00	0,00	0,00
Gegebene Darlehen (288)	0,00	0,00	0,00

Erläuterungen

Liquide Mittel	31.12.2024	31.12.2023	+/- in EUR
Stand der liquiden Mittel am 31.12.	3.930.955,15	7.160.268,78	-3.229.313,63
Kassa, Bankguthaben, Schecks	3.930.955,15	7.160.268,78	-3.229.313,63
Zahlungsmittelreserven	0,00	0,00	0,00

Erläuterungen

Schuldenstand	31.12.2024	31.12.2023	31.12.2022	31.12.2021	31.12.2020	+/- 2023/2024
Verschuldung Gemeinde	31.515.611,01	33.839.002,85	36.189.435,47	42.282.205,13	31.906.648,60	-2.323.391,84
Verschuldung ausgegliederte Gemeindebetriebe	17.257.101,27	5.530.000,00	5.607.500,00	5.897.500,00	7.146.922,38	11.727.101,27
Gesamtverschuldung	48.772.712,28	39.369.002,85	41.796.935,47	48.179.705,13	39.053.570,98	9.403.709,43

Erläuterungen

PRO-KOPF-VERSCHULDUNG	31.12.2024	31.12.2023	31.12.2022	31.12.2021	31.12.2020	+/- 2023/2024
Pro-Kopf-Verschuldung	3.537,59	2.855,72	3.030,30	3.493,31	2.873,49	681,86
Einwohnerstand laut Verwaltungszählung zum 31.12.2024	13.787	13.786	13.793	13.792	13.591	

Erläuterungen

Freie Finanzspitze	31.12.2024	31.12.2023	31.12.2022	31.12.2021	31.12.2020
Freie Finanzspitze (in %)	1,95	8,08	0,19	2,82	-9,17

Erläuterungen

Rechnungsabschluss 2024

Marktgemeinde Hard

Zusammenfassung RA
Operative Gebarung

Erträge/Einzahlungen	Ergebnishaushalt			Finanzierungshaushalt		
	RA 2024	VA 2024	RA 2023	RA 2024	VA 2024	RA 2023
... aus der operativen Verwaltungstätigkeit	40.124.647,00	38.322.500,00	37.188.475,09	37.019.541,61	35.913.700,00	35.708.074,16
... aus Transfers	9.115.327,20	8.263.100,00	8.657.563,65	7.915.160,04	7.209.300,00	7.530.985,31
... Finanzerträge	220.651,82	57.000,00	114.790,07	214.885,97	57.000,00	114.790,07
Summe	49.460.626,02	46.642.600,00	45.960.828,81	45.149.587,62	43.180.000,00	43.353.849,54

Aufwendungen/Auszahlungen	Ergebnishaushalt			Finanzierungshaushalt		
	RA 2024	VA 2024	RA 2023	RA 2024	VA 2024	RA 2023
... Personalaufwand	13.368.019,27	13.234.000,00	11.977.119,53	13.043.073,66	13.014.900,00	11.264.377,79
... Sachaufwand	16.023.005,96	16.459.700,00	13.999.655,79	10.706.788,83	10.978.400,00	9.492.276,82
... Transferaufwand	18.387.296,62	18.881.900,00	16.636.772,19	17.550.161,17	17.654.200,00	16.088.415,90
... Finanzaufwand	647.678,98	1.078.600,00	1.502.937,07	647.639,56	835.300,00	653.899,49
Summe	48.426.000,83	49.654.200,00	44.116.484,58	41.947.663,22	42.482.800,00	37.498.970,00

Saldo (0) Nettoergebnis / Saldo (1) Geldfluss aus der	1.034.625,19	-3.011.600,00	1.844.344,23	3.201.924,40	697.200,00	5.854.879,54
--	---------------------	----------------------	---------------------	---------------------	-------------------	---------------------

Entnahmen von Haushaltsrücklagen	0,00	2.361.700,00	28.206,14
Zuweisungen an Haushaltsrücklagen	1.034.625,19	28.800,00	1.872.550,37
Summe Haushaltsrücklagen	-1.034.625,19	2.332.900,00	-1.844.344,23

Nettoergebnis nach Veränderung HH-Rücklagen	0,00	-678.700,00	0,00
--	-------------	--------------------	-------------

Investive Gebarung

Einzahlungen	RA 2024	VA 2024	RA 2023
... aus der Investitionstätigkeit	2.105.529,96	2.093.700,00	147.091,60
... aus der Rückzahlung von Darlehen/Vorschüssen	33.833,27	29.400,00	26.154,60
... aus Kapitaltransfers	1.382.574,47	1.142.500,00	2.070.442,64

Summe Einzahlungen investive Gebarung	3.521.937,70	3.265.600,00	2.243.688,84
--	---------------------	---------------------	---------------------

Auszahlungen	RA 2024	VA 2024	RA 2023
... aus der Investitionstätigkeit	5.227.858,11	4.534.900,00	5.711.836,23
... aus der Gewährung von Darlehen/Vorschüssen	2.700.000,00	2.501.000,00	120.099,15
... aus Kapitaltransfers	454.755,76	1.227.700,00	586.371,12
Summe Auszahlungen investive Gebarung	8.382.613,87	8.263.600,00	6.418.306,50
Saldo 2: Geldfluss aus der investiven Gebarung	-4.860.676,17	-4.998.000,00	-4.174.617,66
Saldo 3: Nettofinanzierungssaldo	-1.658.751,77	-4.300.800,00	1.680.261,88

Finanzierungstätigkeit

Einzahlungen	RA 2024	VA 2024	RA 2023
... aus der Aufnahme von Finanzschulden	0,00	3.536.700,00	0,00
... infolge Kapitaltausch (derivative Finanzinstrumente)	0,00	0,00	0,00
... aus dem Abgang von Finanzinstrumenten	0,00	0,00	0,00
Summe Einzahlungen aus der Finanzierungstätigkeit	0,00	3.536.700,00	0,00

Auszahlungen	RA 2024	VA 2024	RA 2023
... aus der Tilgung von Finanzschulden	2.323.391,84	2.309.300,00	2.350.432,62
... infolge Kapitaltausch (derivative Finanzinstrumente)	0,00	0,00	0,00
... für den Erwerb von Finanzinstrumenten	0,00	0,00	0,00
Summe Auszahlungen aus der Finanzierungstätigkeit	2.323.391,84	2.309.300,00	2.350.432,62

Saldo 4: Geldfluss aus der Finanzierungstätigkeit	-2.323.391,84	1.227.400,00	-2.350.432,62
Saldo 5: Geldfluss aus der voranschlagswirksamen Gebarung (Saldo 3 + Saldo 4)	-3.982.143,61	-3.073.400,00	-670.170,74

Rechnungsabschluss 2024

Marktgemeinde Hard

Kennzahlen und Interpretationen

Aufwandsdeckungsgrad (in %)	102,14
Summe Erträge	49.460.626,02
Summe Aufwände	48.426.000,83

Interpretation

Liegt der Aufwandsdeckungsgrad über 100%, können die Aufwände durch die Erträge finanziert werden und der Nettogewinn erhöht sich.

Investitionsintensität (% der Erträge)	16,95
Summe Auszahlungen (investive Gebarung)	8.382.613,87
Summe Erträge	49.460.626,02

Interpretation

Die Investitionsintensität zeigt, wie viel % der Erträge (des "Umsatzes") für Investitionen verwendet wird.

Pro-Kopf-Verschuldung	3.537,59
Gesamtverschuldung	48.772.712,28
Einwohnerzahl	13.787

Interpretation

Verschuldung, die auf einen einzelnen Einwohner entfällt.

Mit dieser Kennzahl wird der Schuldenstand von Gebietskörperschaften mit unterschiedlicher Einwohnerzahl vergleichbar gemacht.

Freie Finanzspitze (in %)	1,95
Saldo 1 operative Gebarung - Auszahlungen (Finanzieru	878.532,56
Summe Einzahlungen (operative Gebarung) - BZ-Mittel	45.149.587,62

Interpretation

Die Kennzahl Freie Finanzspitze zeigt, wie weit die operative Gemeindetätigkeit und die dafür erforderlichen Investitionen mit eigenen Geldüberschüssen (Liquidität) finanziert werden können. Sie zeigt den Überschuss nach Tilgungen und damit den Spielraum für neue Investitionsvorhaben.

Ergebnishaushalt Gesamt 1. Ebene (Anlage 1a)
- interne Vergütungen enthalten

MVAG	Mittelverwendungs- und aufbringungsgruppen (1. Ebene)	RA 2024	VA 2024	RA - VA
211	Erträge aus der operativen Verwaltungstätigkeit	40.124.647,00	38.322.500,00	1.802.147,00
212	Erträge aus Transfers	9.115.327,20	8.263.100,00	852.227,20
213	Finanzerträge	220.651,82	57.000,00	163.651,82
21	Summe Erträge	49.460.626,02	46.642.600,00	2.818.026,02
221	Personalaufwand	13.368.019,27	13.234.000,00	134.019,27
222	Sachaufwand	16.023.005,96	16.459.700,00	-436.694,04
223	Transferaufwand	18.387.296,62	18.881.900,00	-494.603,38
224	Finanzaufwand	647.678,98	1.078.600,00	-430.921,02
22	Summe Aufwendungen	48.426.000,83	49.654.200,00	-1.228.199,17
SA0	Saldo (0) Nettoergebnis (21 - 22)	1.034.625,19	-3.011.600,00	4.046.225,19
230	Entnahmen von Haushaltsrücklagen		2.361.700,00	-2.361.700,00
240	Zuweisungen an Haushaltsrücklagen	1.034.625,19	28.800,00	1.005.825,19
SA01	Saldo (01) Haushaltsrücklagen (230 - 240)	-1.034.625,19	2.332.900,00	-3.367.525,19
SA00	Saldo (00) Nettoergebnis nach Haushaltsrücklagen (Saldo 0 + Saldo 01)	0,00	-678.700,00	678.700,00

Ergebnishaushalt Gesamt 1. und 2. Ebene (Anlage 1a)
- interne Vergütungen enthalten

MVAG	Mittelverwendungs- und aufbringungsgruppen (1. und 2. Ebene)	RA 2024	VA 2024	RA - VA
211	Erträge aus der operativen Verwaltungstätigkeit	40.124.647,00	38.322.500,00	1.802.147,00
2111	Erträge aus eigenen Abgaben	9.514.242,74	9.141.700,00	372.542,74
2112	Erträge aus Ertragsanteilen	17.874.112,00	17.766.000,00	108.112,00
2113	Erträge aus Gebühren	4.927.880,14	5.015.600,00	-87.719,86
2114	Erträge aus Leistungen	2.999.427,93	2.738.500,00	260.927,93
2115	Erträge aus Besitz und wirtschaftlicher Tätigkeit	1.185.530,88	1.047.700,00	137.830,88
2116	Erträge aus Veräußerung und sonstige Erträge	2.278.023,00	2.297.900,00	-19.877,00
2117	Nicht finanzierungswirksame operative Erträge	1.345.430,31	315.100,00	1.030.330,31
212	Erträge aus Transfers	9.115.327,20	8.263.100,00	852.227,20
2121	Transferertrag von Trägern des öffentlichen Rechts	7.179.479,12	6.708.600,00	470.879,12
2122	Transferertrag von Beteiligungen			
2123	Transferertrag von Unternehmen (mit Finanzunternehmen)			
2124	Transferertrag von Haushalten und Organisationen ohne Erwerbscharakter	781.504,77	500.700,00	280.804,77
2125	Transferertrag vom Ausland			
2126	Investitions- und Tilgungszuschüsse zwischen Unternehmungen und Betrieben der Gebietskörperschaft und der Gebietskörperschaft			
2127	Nicht finanzierungswirksamer Transferertrag	1.154.343,31	1.053.800,00	100.543,31
213	Finanzerträge	220.651,82	57.000,00	163.651,82
2131	Erträge aus Zinsen	164.751,88	12.000,00	152.751,88
2132	Erträge aus Zinsen aus derivativen Finanzinstrumenten mit und ohne Grundgeschäft			
2133	Erträge aus Gewinnentnahmen von marktbestimmten Betrieben			
2134	Sonstige Finanzerträge			
2135	Erträge aus Dividenden/Gewinnausschüttungen	50.134,09	45.000,00	5.134,09
2136	Sonstige nicht finanzierungswirksame Finanzerträge	5.765,85		5.765,85
21	Summe Erträge	49.460.626,02	46.642.600,00	2.818.026,02
221	Personalaufwand	13.368.019,27	13.234.000,00	134.019,27
2211	Personalaufwand (Bezüge, Nebengebühren, Mehrleistungen)	10.330.754,42	10.281.300,00	49.454,42
2212	Gesetzlicher und freiwilliger Sozialaufwand	2.711.963,94	2.733.600,00	-21.636,06
2213	Sonstiger Personalaufwand			
2214	Nicht finanzierungswirksamer Personalaufwand	325.300,91	219.100,00	106.200,91
222	Sachaufwand	16.023.005,96	16.459.700,00	-436.694,04
2221	Gebrauchs- und Verbrauchsgüter, Handelswaren	1.242.720,83	1.298.400,00	-55.679,17
2222	Verwaltungs- und Betriebsaufwand	853.186,11	927.300,00	-74.113,89
2223	Leasing- und Mietaufwand	702.469,60	662.600,00	39.869,60
2224	Instandhaltung	1.960.074,19	1.977.500,00	-17.425,81
2225	Sonstiger Sachaufwand	6.263.778,51	6.112.600,00	151.178,51
2226	Nicht finanzierungswirksamer Sachaufwand	5.000.776,72	5.481.300,00	-480.523,28

MVAG	Mittelverwendungs- und aufbringungsgruppen (1. und 2. Ebene)	RA 2024	VA 2024	RA - VA
223	Transferaufwand	18.387.296,62	18.881.900,00	-494.603,38
2231	Transferaufwand an Träger des öffentlichen Rechts	11.055.364,38	10.841.700,00	213.664,38
2232	Transferaufwand an Beteiligungen			
2233	Transferaufwand an Unternehmen (mit Finanzunternehmen)	3.655.236,37	4.673.600,00	-1.018.363,63
2234	Transferaufwand an Haushalte und Organisationen ohne Erwerbscharakter	3.258.878,87	3.366.600,00	-107.721,13
2235	Transferaufwand an das Ausland			
2236	Investitions- und Tilgungszuschüsse zwischen Unternehmungen und Betrieben der Gebietskörperschaft und der Gebietskörperschaft			
2237	Nicht finanzierungswirksamer Transferaufwand	417.817,00		417.817,00
224	Finanzaufwand	647.678,98	1.078.600,00	-430.921,02
2241	Aufwendungen für Zinsen	636.505,74	826.900,00	-190.394,26
2242	Zinsen und sonstige Aufwendungen aus derivativen Finanzinstrumenten mit und ohne Grundgeschäft			
2243	Gewinnentnahmen von Unternehmungen und marktbestimmten Betrieben der Gebietskörperschaft (innerhalb der Gebietskörperschaft)			
2244	Sonstiger Finanzaufwand	11.173,24	8.400,00	2.773,24
2245	Nicht finanzierungswirksamer Finanzaufwand		243.300,00	-243.300,00
22	Summe Aufwendungen	48.426.000,83	49.654.200,00	-1.228.199,17
SA0	Saldo (0) Nettoergebnis (21 - 22)	1.034.625,19	-3.011.600,00	4.046.225,19
230	Entnahmen von Haushaltsrücklagen	0,00	2.361.700,00	-2.361.700,00
2301	Entnahmen von Haushaltsrücklagen		2.361.700,00	-2.361.700,00
240	Zuweisungen an Haushaltsrücklagen	1.034.625,19	28.800,00	1.005.825,19
2401	Zuweisungen an Haushaltsrücklagen	1.034.625,19	28.800,00	1.005.825,19
SA01	Saldo (01) Haushaltsrücklagen (230 - 240)	-1.034.625,19	2.332.900,00	-3.367.525,19
SA00	Saldo (00) Nettoergebnis nach Haushaltsrücklagen (Saldo 0 + Saldo 01)	0,00	-678.700,00	678.700,00

Finanzierungshaushalt Gesamt 1. Ebene (Anlage 1b)
- interne Vergütungen enthalten

MVAG	Mittelverwendungs- und aufbringungsgruppen (1. Ebene)	RA 2024	VA 2024	RA - VA
OPERATIVE GEBARUNG				
311	Einzahlungen aus operativer Verwaltungstätigkeit	37.019.541,61	35.913.700,00	1.105.841,61
312	Einzahlungen aus Transfers	7.915.160,04	7.209.300,00	705.860,04
313	Einzahlungen aus Finanzerträgen	214.885,97	57.000,00	157.885,97
31	Summe Einzahlungen operative Gebarung	45.149.587,62	43.180.000,00	1.969.587,62
321	Auszahlungen aus Personalaufwand	13.043.073,66	13.014.900,00	28.173,66
322	Auszahlungen aus Sachaufwand	10.706.788,83	10.978.400,00	-271.611,17
323	Auszahlungen aus Transfers	17.550.161,17	17.654.200,00	-104.038,83
324	Auszahlungen aus Finanzaufwand	647.639,56	835.300,00	-187.660,44
32	Summe Auszahlungen operative Gebarung	41.947.663,22	42.482.800,00	-535.136,78
SA1	Saldo (1) Geldfluss aus der operativen Gebarung (31 – 32)	3.201.924,40	697.200,00	2.504.724,40
INVESTIVE GEBARUNG				
331	Einzahlungen aus der Investitionstätigkeit	2.105.529,96	2.093.700,00	11.829,96
332	Einzahlungen aus der Rückzahlung von Darlehen sowie gewährten Vorschüssen	33.833,27	29.400,00	4.433,27
333	Einzahlungen aus Kapitaltransfers	1.382.574,47	1.142.500,00	240.074,47
33	Summe Einzahlungen investive Gebarung	3.521.937,70	3.265.600,00	256.337,70
341	Auszahlungen aus der Investitionstätigkeit	5.227.858,11	4.534.900,00	692.958,11
342	Auszahlungen aus der Gewährung von Darlehen sowie gewährten Vorschüssen	2.700.000,00	2.501.000,00	199.000,00
343	Auszahlungen aus Kapitaltransfers	454.755,76	1.227.700,00	-772.944,24
34	Summe Auszahlungen investive Gebarung	8.382.613,87	8.263.600,00	119.013,87
SA2	Saldo (2) Geldfluss aus der investiven Gebarung (33 – 34)	-4.860.676,17	-4.998.000,00	137.323,83
SA3	Saldo (3) Nettofinanzierungssaldo (Saldo 1 + Saldo 2)	-1.658.751,77	-4.300.800,00	2.642.048,23

MVAG	Mittelverwendungs- und aufbringungsgruppen (1. Ebene)	RA 2024	VA 2024	RA - VA
FINANZIERUNGSTÄTIGKEIT				
351	Einzahlungen aus der Aufnahme von Finanzschulden		3.536.700,00	-3.536.700,00
353	Einzahlungen infolge eines Kapitaltausches bei derivativen Finanzinstrumenten mit Grundgeschäft			
355	Einzahlungen aus dem Abgang von Finanzinstrumenten			
35	Summe Einzahlungen aus der Finanzierungstätigkeit	0,00	3.536.700,00	-3.536.700,00
361	Auszahlungen aus der Tilgung von Finanzschulden	2.323.391,84	2.309.300,00	14.091,84
363	Auszahlungen infolge eines Kapitaltausches bei derivativen Finanzinstrumenten mit Grundgeschäft			
365	Auszahlungen für den Erwerb von Finanzinstrumenten			
36	Summe Auszahlungen aus der Finanzierungstätigkeit	2.323.391,84	2.309.300,00	14.091,84
SA4	Saldo (4) Geldfluss aus der Finanzierungstätigkeit (35 – 36)	-2.323.391,84	1.227.400,00	-3.550.791,84
SA5	Saldo (5) Geldfluss aus der voranschlagswirksamen Gebarung (Saldo 3 + Saldo 4)	-3.982.143,61	-3.073.400,00	-908.743,61
411	Einzahlungen aus nicht voranschlagswirksamen Forderungen	7.716.577,69		
412	Einzahlungen aus nicht voranschlagswirksamen Verbindlichkeiten	74.642.874,24		
413 ¹	Einzahlungen aus der Aufnahme von zur Kassenstärkung eingegangenen Geldverbindlichkeiten (Barvorlagen)	8.281.327,89		
41	Summe Einzahlungen aus der nicht voranschlagswirksamen Gebarung	90.640.779,82		
421	Auszahlungen aus nicht voranschlagswirksamen Forderungen	6.777.732,50		
422	Auszahlungen aus nicht voranschlagswirksamen Verbindlichkeiten	74.828.123,55		
423 ²	Auszahlungen zur Tilgung von zur Kassenstärkung eingegangenen Geldverbindlichkeiten (Barvorlagen)	8.282.093,79		
42	Summe Auszahlungen aus der nicht voranschlagswirksamen Gebarung	89.887.949,84		
SA6 ²	Saldo (6) Geldfluss aus der nicht voranschlagswirksamen Gebarung (41 - 42)	752.829,98		
SA7 ²	Saldo (7) Veränderung an Zahlungsmitteln (Saldo 5 + Saldo 6)	-3.229.313,63		
Verprobung	Veränderung der Summe der Zahlungsmittel (C - D) - (A - B)	-3.229.313,63		
A	Anfangsbestand liquide Mittel (115 zum 31.12.2023)	7.160.268,78		
B	Anfangsbestand kurzfristige Finanzschulden aus überzogenen Konten bei Kreditinstituten (1511/UK 21 zum 31.12.2023)	0,00		
C	Endbestand liquide Mittel (115 zum 31.12.2024)	3.930.955,15		
D	Endbestand kurzfristige Finanzschulden aus überzogenen Konten bei Kreditinstituten (1511/UK 21 zum 31.12.2024)	0,00		
	*) davon Zahlungsmittelreserven (1152 zum 31.12.2024)			

1) Die Summen der MVAG 413 und 423 ergeben am Jahresende nur dann null, sofern die zur Kassenstärkung eingegangenen Geldverbindlichkeiten (Barvorlagen) innerhalb desselben Finanzjahres getilgt wurden. Eine Differenz zw. Ein- und Auszahlungen (MVAG 4130 bzw. 4230) kann nur deshalb entstehen, weil eine Tilgung nicht innerhalb desselben Finanzjahres erfolgt ist. Die nicht innerhalb desselben Finanzjahres getilgten Kassenstärker sind als Finanzschulden auf die entsprechenden Konten bzw. Gruppen in der Vermögensrechnung umzubuchen.

2) Der Geldfluss aus der nicht voranschlagswirksamen Gebarung (SA6) und die Veränderung an Zahlungsmitteln (SA7) werden im Rechnungsabschluss in den Detailnachweisen und Bereichsbudgets nicht ausgewiesen, sondern nur auf Ebene des Gesamthaushalts.

Finanzierungshaushalt Gesamt 1. und 2. Ebene (Anlage 1b)
- interne Vergütungen enthalten

MVAG	Mittelverwendungs- und aufbringungsgruppen (1. und 2. Ebene)	RA 2024	VA 2024	RA - VA
311	Einzahlungen aus operativer Verwaltungstätigkeit	37.019.541,61	35.913.700,00	1.105.841,61
3111	Einzahlungen aus eigenen Abgaben	9.738.809,48	9.141.700,00	597.109,48
3112	Einzahlungen aus Ertragsanteilen	17.874.112,00	17.766.000,00	108.112,00
3113	Einzahlungen aus Gebühren	5.096.070,96	5.015.600,00	80.470,96
3114	Einzahlungen aus Leistungen	2.928.531,84	2.738.500,00	190.031,84
3115	Einzahlungen aus Besitz und wirtschaftlicher Tätigkeit	1.138.436,85	1.047.700,00	90.736,85
3116	Einzahlungen aus Veräußerung von geringwertigen Wirtschaftsgütern (GWG) und sonstige Einzahlungen	243.580,48	204.200,00	39.380,48
312	Einzahlungen aus Transfers	7.915.160,04	7.209.300,00	705.860,04
3121	Transferzahlungen von Trägern des öffentlichen Rechts	7.133.655,27	6.708.600,00	425.055,27
3122	Transferzahlungen von Beteiligungen			
3123	Transferzahlungen von Unternehmen (inkl. Finanzunternehmen)			
3124	Transferzahlungen von Haushalten und Organisationen ohne Erwerbscharakter	781.504,77	500.700,00	280.804,77
3125	Transferzahlungen vom Ausland			
3126	Investitions- und Tilgungszuschüsse zwischen Unternehmungen und Betrieben der Gebietskörperschaft und der Gebietskörperschaft			
313	Einzahlungen aus Finanzerträgen	214.885,97	57.000,00	157.885,97
3131	Einzahlungen aus Zinserträgen	164.751,88	12.000,00	152.751,88
3132	Einzahlungen aus Zinsen aus derivativen Finanzinstrumenten mit und ohne Grundgeschäft			
3133	Einzahlungen aus Gewinnentnahmen von marktbestimmten Betrieben			
3134	Sonstige Einzahlungen aus Finanzerträgen			
3135	Einzahlungen aus Dividenden/Gewinnausschüttungen	50.134,09	45.000,00	5.134,09
31	Summe Einzahlungen operative Gebarung	45.149.587,62	43.180.000,00	1.969.587,62
321	Auszahlungen aus Personalaufwand	13.043.073,66	13.014.900,00	28.173,66
3211	Auszahlungen für Personalaufwand (Bezüge, Nebengebühren, und Mehrleistungsvergütungen)	10.332.051,62	10.281.300,00	50.751,62
3212	Auszahlungen für gesetzliche und freiwillige Sozialaufwendungen	2.711.022,04	2.733.600,00	-22.577,96
3213	Auszahlungen aus sonstigem Personalaufwand			
322	Auszahlungen aus Sachaufwand	10.706.788,83	10.978.400,00	-271.611,17
3221	Auszahlungen für Gebrauchs- und Verbrauchsgüter, Handelswaren	1.226.331,71	1.298.400,00	-72.068,29
3222	Auszahlungen für Verwaltungs- und Betriebsaufwand	896.862,17	927.300,00	-30.437,83
3223	Auszahlungen für Leasing- und Mietaufwand	698.052,12	662.600,00	35.452,12
3224	Auszahlungen für Instandhaltung	1.884.525,82	1.977.500,00	-92.974,18
3225	Sonstige Auszahlungen aus Sachaufwand	6.001.017,01	6.112.600,00	-111.582,99
3226	Auszahlungen aus der Inanspruchnahme von Haftungen			
323	Auszahlungen aus Transfers	17.550.161,17	17.654.200,00	-104.038,83
3231	Transferzahlungen an Träger des öffentlichen Rechts	11.013.747,31	10.780.200,00	233.547,31
3232	Transferzahlungen an Beteiligungen			

MVAG	Mittelverwendungs- und aufbringungsgruppen (1. und 2. Ebene)	RA 2024	VA 2024	RA - VA
3233	Transferzahlungen an Unternehmen (inkl. Finanzunternehmen)	3.259.993,66	3.585.600,00	-325.606,34
3234	Transferzahlungen an Haushalte und Organisationen ohne Erwerbscharakter	3.276.420,20	3.288.400,00	-11.979,80
3235	Transferzahlungen an das Ausland			
3236	Investitions- und Tilgungszuschüsse zwischen Unternehmungen und Betrieben der Gebietskörperschaft und der Gebietskörperschaft			
324	Auszahlungen aus Finanzaufwand	647.639,56	835.300,00	-187.660,44
3241	Auszahlungen für Zinsen	636.505,74	826.900,00	-190.394,26
3242	Auszahlungen für Zinsen aus derivativen Finanzinstrumenten mit und ohne Grundgeschäft			
3243	Auszahlungen aus Gewinnentnahmen von marktbestimmten Betrieben			
3244	Sonstige Auszahlungen aus Finanzaufwendungen	11.133,82	8.400,00	2.733,82
32	Summe Auszahlungen operative Gebarung	41.947.663,22	42.482.800,00	-535.136,78
SA1	Saldo (1) Geldfluss aus der operativen Gebarung (31 – 32)	3.201.924,40	697.200,00	2.504.724,40
331	Einzahlungen aus der Investitionstätigkeit	2.105.529,96	2.093.700,00	11.829,96
3311	Einzahlungen aus der Veräußerung von immateriellem Vermögen			
3312	Einzahlungen aus der Veräußerung von Grundstücken und Grundstückeinrichtungen	2.800,00		2.800,00
3313	Einzahlungen aus der Veräußerung von Gebäuden und Bauten			
3314	Einzahlungen aus der Veräußerung von technischen Anlagen, Fahrzeugen und Maschinen			
3315	Einzahlungen aus der Veräußerung von Amts-, Betriebs- und Geschäftsausstattung	8.000,00		8.000,00
3316	Einzahlungen aus der Veräußerung von Kulturgütern			
3317	Einzahlungen aus der Veräußerung von Beteiligungen	2.094.729,96	2.093.700,00	1.029,96
3318	Einzahlungen aus der Veräußerung von kofinanzierten Schutzbauten			
332	Einzahlungen aus der Rückzahlung von Darlehen sowie gewährten Vorschüssen	33.833,27	29.400,00	4.433,27
3321	Einzahlungen aus Darlehen an Träger des öffentlichen Rechts			
3322	Einzahlungen aus Darlehen an Beteiligungen			
3323	Einzahlungen aus Darlehen an Unternehmen und Haushalte			
3325	Einzahlungen aus Vorschüssen und Anzahlungen	33.833,27	29.400,00	4.433,27
333	Einzahlungen aus Kapitaltransfers	1.382.574,47	1.142.500,00	240.074,47
3331	Kapitaltransferzahlungen von Trägern des öffentlichen Rechts	1.208.908,17	912.500,00	296.408,17
3332	Kapitaltransferzahlungen von Beteiligungen			
3333	Kapitaltransferzahlungen von Unternehmen			
3334	Kapitaltransferzahlungen von Haushalten und Organisationen ohne Erwerbscharakter	173.666,30	230.000,00	-56.333,70
3335	Kapitaltransferzahlungen vom Ausland			
33	Summe Einzahlungen investive Gebarung	3.521.937,70	3.265.600,00	256.337,70
341	Auszahlungen aus der Investitionstätigkeit	5.227.858,11	4.534.900,00	692.958,11
3411	Auszahlungen für den Erwerb von immateriellem Vermögen	7.544,79	16.000,00	-8.455,21

MVAG	Mittelverwendungs- und aufbringungsgruppen (1. und 2. Ebene)	RA 2024	VA 2024	RA - VA
3412	Auszahlungen für den Erwerb von Grundstücken und Grundstückseinrichtungen	4.394.224,34	3.249.600,00	1.144.624,34
3413	Auszahlungen für den Erwerb von Gebäuden und Bauten	98.027,67	226.400,00	-128.372,33
3414	Auszahlungen für den Erwerb von technischen Anlagen, Fahrzeugen und Maschinen	571.173,08	827.000,00	-255.826,92
3415	Auszahlungen für den Erwerb von Amts-, Betriebs- und Geschäftsausstattung	155.878,23	215.900,00	-60.021,77
3416	Auszahlungen für den Erwerb von Kulturgütern			
3417	Auszahlungen für den Erwerb von Beteiligungen	1.010,00		1.010,00
3418	Auszahlungen für den Erwerb von kofinanzierten Schutzbauten			
342	Auszahlungen aus der Gewährung von Darlehen sowie gewährten Vorschüssen	2.700.000,00	2.501.000,00	199.000,00
3421	Auszahlungen von Darlehen an Träger des öffentlichen Rechts			
3422	Auszahlungen von Darlehen an Beteiligungen	2.700.000,00	2.500.000,00	200.000,00
3423	Auszahlungen von Darlehen an Unternehmen und Haushalte			
3425	Auszahlungen von Vorschüssen und Anzahlungen		1.000,00	-1.000,00
343	Auszahlungen aus Kapitaltransfers	454.755,76	1.227.700,00	-772.944,24
3431	Kapitaltransferzahlungen an Träger des öffentlichen Rechts	33.617,07	61.500,00	-27.882,93
3432	Kapitaltransferzahlungen an Beteiligungen			
3433	Kapitaltransferzahlungen an Unternehmen (Finanzunternehmen)	380.360,55	1.088.000,00	-707.639,45
3434	Kapitaltransferzahlungen an Haushalte und Organisationen ohne Erwerbscharakter	40.778,14	78.200,00	-37.421,86
3435	Kapitaltransferzahlungen an das Ausland			
34	Summe Auszahlungen investive Gebarung	8.382.613,87	8.263.600,00	119.013,87
SA2	Saldo (2) Geldfluss aus der investiven Gebarung (33 – 34)	-4.860.676,17	-4.998.000,00	137.323,83
SA3	Saldo (3) Nettofinanzierungssaldo (Saldo 1 + Saldo 2)	-1.658.751,77	-4.300.800,00	2.642.048,23
351	Einzahlungen aus der Aufnahme von Finanzschulden	0,00	3.536.700,00	-3.536.700,00
3511	Einzahlungen aus empfangenen Darlehen von öffentlichen Körperschaften und Rechtsträgern			
3512	Einzahlungen aus empfangenen Darlehen von Beteiligungen			
3513	Einzahlungen aus empfangenen Darlehen von Unternehmen und privaten Haushalten			
3514	Einzahlungen aus Finanzschulden (Finanzunternehmen)		3.536.700,00	-3.536.700,00
3515	Einzahlungen aus Aufnahmen von Leasingverbindlichkeiten			
353	Einzahlungen infolge eines Kapitaltausches bei derivativen Finanzinstrumenten mit Grundgeschäft	0,00	0,00	0,00
3530	Einzahlungen infolge eines Kapitaltausches bei derivativen Finanzinstrumenten mit Grundgeschäft			
355	Einzahlungen aus dem Abgang von Finanzinstrumenten	0,00	0,00	0,00
3550	Einzahlungen aus dem Abgang von Finanzinstrumenten			
35	Summe Einzahlungen aus der Finanzierungstätigkeit	0,00	3.536.700,00	-3.536.700,00

MVAG	Mittelverwendungs- und aufbringungsgruppen (1. und 2. Ebene)	RA 2024	VA 2024	RA - VA
361	Auszahlungen aus der Tilgung von Finanzschulden	2.323.391,84	2.309.300,00	14.091,84
3611	Auszahlungen aus empfangenen Darlehen von öffentlichen Körperschaften und Rechtsträgern	2.329,01	2.300,00	29,01
3612	Auszahlungen aus empfangenen Darlehen von Beteiligungen			
3613	Auszahlungen aus empfangenen Darlehen von Unternehmen und privaten Haushalten			
3614	Auszahlungen aus Finanzschulden	2.321.062,83	2.307.000,00	14.062,83
3615	Auszahlungen aus Rückzahlungen von Leasingverbindlichkeiten			
363	Auszahlungen infolge eines Kapitaltausches bei derivativen Finanzinstrumenten mit Grundgeschäft	0,00	0,00	0,00
3630	Auszahlungen infolge eines Kapitaltausches bei derivativen Finanzinstrumenten mit Grundgeschäft			
365	Auszahlungen für den Erwerb von Finanzinstrumenten	0,00	0,00	0,00
3650	Auszahlungen für den Erwerb von Finanzinstrumenten			
36	Summe Auszahlungen aus der Finanzierungstätigkeit	2.323.391,84	2.309.300,00	14.091,84
SA4	Saldo (4) Geldfluss aus der Finanzierungstätigkeit (35 – 36)	-2.323.391,84	1.227.400,00	-3.550.791,84
SA5	Saldo (5) Geldfluss aus der voranschlagswirksamen Gebarung (Saldo 3 + Saldo 4)	-3.982.143,61	-3.073.400,00	-908.743,61
411	Einzahlungen aus nicht voranschlagswirksamen Forderungen	7.716.577,69		
4110	Einzahlungen aus nicht voranschlagswirksamen Forderungen	7.716.577,69		
412	Einzahlungen aus nicht voranschlagswirksamen Verbindlichkeiten	74.642.874,24		
4120	Einzahlungen aus nicht voranschlagswirksamen Verbindlichkeiten	74.642.874,24		
413 ¹	Einzahlungen aus der Aufnahme von zur Kassenstärkung eingegangenen Geldverbindlichkeiten (Barvorlagen)	8.281.327,89		
4130 ¹	Einzahlungen aus der Aufnahme von zur Kassenstärkung eingegangenen Geldverbindlichkeiten (Barvorlagen)	8.281.327,89		
41	Summe Einzahlungen aus der nicht voranschlagswirksamen Gebarung	90.640.779,82		
421	Auszahlungen aus nicht voranschlagswirksamen Forderungen	6.777.732,50		
4210	Auszahlungen aus nicht voranschlagswirksamen Forderungen	6.777.732,50		
422	Auszahlungen aus nicht voranschlagswirksamen Verbindlichkeiten	74.828.123,55		
4220	Auszahlungen aus nicht voranschlagswirksamen Verbindlichkeiten	74.828.123,55		
423 ²	Auszahlungen zur Tilgung von zur Kassenstärkung eingegangenen Geldverbindlichkeiten (Barvorlagen)	8.282.093,79		
4230 ²	Auszahlungen zur Tilgung von zur Kassenstärkung eingegangenen Geldverbindlichkeiten (Barvorlagen)	8.282.093,79		
42	Summe Auszahlungen aus der nicht voranschlagswirksamen Gebarung	89.887.949,84		
SA6 ²	Saldo (6) Geldfluss aus der nicht voranschlagswirksamen Gebarung (41 - 42)	752.829,98		
SA7 ²	Saldo (7) Veränderung an Zahlungsmitteln (Saldo 5 + Saldo 6)	-3.229.313,63		

MVAG	Mittelverwendungs- und aufbringungsgruppen (1. und 2. Ebene)	RA 2024	VA 2024	RA - VA
Verprobung	Veränderung der Summe der Zahlungsmittel (C - D) - (A - B)	-3.229.313,63		
A	Anfangsbestand liquide Mittel (115 zum 31.12.2023)	7.160.268,78		
B	Anfangsbestand kurzfristige Finanzschulden aus überzogenen Konten bei Kreditinstituten (1511/UK 21 zum 31.12.2023)	0,00		
C	Endbestand liquide Mittel (115 zum 31.12.2024)	3.930.955,15		
D	Endbestand kurzfristige Finanzschulden aus überzogenen Konten bei Kreditinstituten (1511/UK 21 zum 31.12.2024)	0,00		
	*) davon Zahlungsmittelreserven (1152 zum 31.12.2024)			

1) Die Summen der MVAG 413 und 423 ergeben am Jahresende nur dann null, sofern die zur Kassenstärkung eingegangenen Geldverbindlichkeiten (Barvorlagen) innerhalb desselben Finanzjahres getilgt wurden. Eine Differenz zw. Ein- und Auszahlungen (MVAG 4130 bzw. 4230) kann nur deshalb entstehen, weil eine Tilgung nicht innerhalb desselben Finanzjahres erfolgt ist. Die nicht innerhalb desselben Finanzjahres getilgten Kassenstärker sind als Finanzschulden auf die entsprechenden Konten bzw. Gruppen in der Vermögensrechnung umzubuchen.

2) Der Geldfluss aus der nicht voranschlagswirksamen Gebarung (SA6) und die Veränderung an Zahlungsmitteln (SA7) werden im Rechnungsabschluss in den Detailnachweisen und Bereichsbudgets nicht ausgewiesen, sondern nur auf Ebene des Gesamthaushalts.

Ergebnishaushalt Bereichsbudget 1. Ebene (Anlage 1a)

Vertretungskörper und allgemeine Verwaltung (Gruppe 0)

MVAG	Mittelverwendungs- und aufbringungsgruppen (1. Ebene)	RA 2024	VA 2024	RA - VA
211	Erträge aus der operativen Verwaltungstätigkeit	967.196,36	608.000,00	359.196,36
212	Erträge aus Transfers	136.110,14	164.500,00	-28.389,86
213	Finanzerträge			
21	Summe Erträge	1.103.306,50	772.500,00	330.806,50
221	Personalaufwand	3.364.893,59	3.760.500,00	-395.606,41
222	Sachaufwand	1.834.203,79	1.814.600,00	19.603,79
223	Transferaufwand	1.288.387,06	881.200,00	407.187,06
224	Finanzaufwand		9.300,00	-9.300,00
22	Summe Aufwendungen	6.487.484,44	6.465.600,00	21.884,44
SA0	Saldo (0) Nettoergebnis (21 - 22)	-5.384.177,94	-5.693.100,00	308.922,06
230	Entnahmen von Haushaltsrücklagen			
240	Zuweisungen an Haushaltsrücklagen			
SA01	Saldo (01) Haushaltsrücklagen (230 - 240)	0,00	0,00	0,00
SA00	Saldo (00) Nettoergebnis nach Haushaltsrücklagen (Saldo 0 + Saldo 01)	-5.384.177,94	-5.693.100,00	308.922,06

Öffentliche Ordnung und Sicherheit (Gruppe 1)

MVAG	Mittelverwendungs- und aufbringungsgruppen (1. Ebene)	RA 2024	VA 2024	RA - VA
211	Erträge aus der operativen Verwaltungstätigkeit	322.027,77	318.700,00	3.327,77
212	Erträge aus Transfers	116.261,59	91.500,00	24.761,59
213	Finanzerträge	389,44		389,44
21	Summe Erträge	438.678,80	410.200,00	28.478,80
221	Personalaufwand	751.489,73	707.300,00	44.189,73
222	Sachaufwand	459.522,29	519.600,00	-60.077,71
223	Transferaufwand	20.000,00	20.000,00	
224	Finanzaufwand	13.283,08		13.283,08
22	Summe Aufwendungen	1.244.295,10	1.246.900,00	-2.604,90
SA0	Saldo (0) Nettoergebnis (21 - 22)	-805.616,30	-836.700,00	31.083,70
230	Entnahmen von Haushaltsrücklagen			
240	Zuweisungen an Haushaltsrücklagen			
SA01	Saldo (01) Haushaltsrücklagen (230 - 240)	0,00	0,00	0,00
SA00	Saldo (00) Nettoergebnis nach Haushaltsrücklagen (Saldo 0 + Saldo 01)	-805.616,30	-836.700,00	31.083,70

Unterricht, Erziehung, Sport und Wissenschaft (Gruppe 2)

MVAG	Mittelverwendungs- und aufbringungsgruppen (1. Ebene)	RA 2024	VA 2024	RA - VA
211	Erträge aus der operativen Verwaltungstätigkeit	1.510.091,48	855.900,00	654.191,48
212	Erträge aus Transfers	5.537.483,17	5.015.500,00	521.983,17
213	Finanzerträge			
21	Summe Erträge	7.047.574,65	5.871.400,00	1.176.174,65
221	Personalaufwand	6.779.434,61	6.336.100,00	443.334,61
222	Sachaufwand	4.763.660,59	4.770.800,00	-7.139,41
223	Transferaufwand	1.703.857,92	1.754.100,00	-50.242,08
224	Finanzaufwand	268.018,35	277.600,00	-9.581,65
22	Summe Aufwendungen	13.514.971,47	13.138.600,00	376.371,47
SA0	Saldo (0) Nettoergebnis (21 - 22)	-6.467.396,82	-7.267.200,00	799.803,18
230	Entnahmen von Haushaltsrücklagen			
240	Zuweisungen an Haushaltsrücklagen			
SA01	Saldo (01) Haushaltsrücklagen (230 - 240)	0,00	0,00	0,00
SA00	Saldo (00) Nettoergebnis nach Haushaltsrücklagen (Saldo 0 + Saldo 01)	-6.467.396,82	-7.267.200,00	799.803,18

Kunst, Kultur und Kultus (Gruppe 3)

MVAG	Mittelverwendungs- und aufbringungsgruppen (1. Ebene)	RA 2024	VA 2024	RA - VA
211	Erträge aus der operativen Verwaltungstätigkeit	15.782,55	12.700,00	3.082,55
212	Erträge aus Transfers	56.817,00	41.600,00	15.217,00
213	Finanzerträge			
21	Summe Erträge	72.599,55	54.300,00	18.299,55
221	Personalaufwand	88.217,05	80.400,00	7.817,05
222	Sachaufwand	111.102,76	139.100,00	-27.997,24
223	Transferaufwand	1.231.695,28	1.211.700,00	19.995,28
224	Finanzaufwand			
22	Summe Aufwendungen	1.431.015,09	1.431.200,00	-184,91
SA0	Saldo (0) Nettoergebnis (21 - 22)	-1.358.415,54	-1.376.900,00	18.484,46
230	Entnahmen von Haushaltsrücklagen			
240	Zuweisungen an Haushaltsrücklagen			
SA01	Saldo (01) Haushaltsrücklagen (230 - 240)	0,00	0,00	0,00
SA00	Saldo (00) Nettoergebnis nach Haushaltsrücklagen (Saldo 0 + Saldo 01)	-1.358.415,54	-1.376.900,00	18.484,46

Soziale Wohlfahrt und Wohnbauförderung (Gruppe 4)

MVAG	Mittelverwendungs- und aufbringungsgruppen (1. Ebene)	RA 2024	VA 2024	RA - VA
211	Erträge aus der operativen Verwaltungstätigkeit	6.962,19	5.500,00	1.462,19
212	Erträge aus Transfers		2.800,00	-2.800,00
213	Finanzerträge			
21	Summe Erträge	6.962,19	8.300,00	-1.337,81
221	Personalaufwand			
222	Sachaufwand	67.747,28	70.100,00	-2.352,72
223	Transferaufwand	5.007.990,61	5.040.600,00	-32.609,39
224	Finanzaufwand	10.165,72	14.200,00	-4.034,28
22	Summe Aufwendungen	5.085.903,61	5.124.900,00	-38.996,39
SA0	Saldo (0) Nettoergebnis (21 - 22)	-5.078.941,42	-5.116.600,00	37.658,58
230	Entnahmen von Haushaltsrücklagen			
240	Zuweisungen an Haushaltsrücklagen			
SA01	Saldo (01) Haushaltsrücklagen (230 - 240)	0,00	0,00	0,00
SA00	Saldo (00) Nettoergebnis nach Haushaltsrücklagen (Saldo 0 + Saldo 01)	-5.078.941,42	-5.116.600,00	37.658,58

Gesundheit (Gruppe 5)

MVAG	Mittelverwendungs- und aufbringungsgruppen (1. Ebene)	RA 2024	VA 2024	RA - VA
211	Erträge aus der operativen Verwaltungstätigkeit	67.506,62	27.800,00	39.706,62
212	Erträge aus Transfers	526.743,68	527.500,00	-756,32
213	Finanzerträge			
21	Summe Erträge	594.250,30	555.300,00	38.950,30
221	Personalaufwand	27.035,25	27.100,00	-64,75
222	Sachaufwand	101.447,42	152.700,00	-51.252,58
223	Transferaufwand	4.540.923,50	4.312.600,00	228.323,50
224	Finanzaufwand			
22	Summe Aufwendungen	4.669.406,17	4.492.400,00	177.006,17
SA0	Saldo (0) Nettoergebnis (21 - 22)	-4.075.155,87	-3.937.100,00	-138.055,87
230	Entnahmen von Haushaltsrücklagen			
240	Zuweisungen an Haushaltsrücklagen			
SA01	Saldo (01) Haushaltsrücklagen (230 - 240)	0,00	0,00	0,00
SA00	Saldo (00) Nettoergebnis nach Haushaltsrücklagen (Saldo 0 + Saldo 01)	-4.075.155,87	-3.937.100,00	-138.055,87

Straßen- und Wasserbau, Verkehr (Gruppe 6)

MVAG	Mittelverwendungs- und aufbringungsgruppen (1. Ebene)	RA 2024	VA 2024	RA - VA
211	Erträge aus der operativen Verwaltungstätigkeit	1.396.611,08	1.179.700,00	216.911,08
212	Erträge aus Transfers	1.266.491,71	993.100,00	273.391,71
213	Finanzerträge			
21	Summe Erträge	2.663.102,79	2.172.800,00	490.302,79
221	Personalaufwand	1.497.003,60	1.461.100,00	35.903,60
222	Sachaufwand	3.130.339,04	3.423.600,00	-293.260,96
223	Transferaufwand	11.901,98	39.600,00	-27.698,02
224	Finanzaufwand	29.081,35	39.200,00	-10.118,65
22	Summe Aufwendungen	4.668.325,97	4.963.500,00	-295.174,03
SA0	Saldo (0) Nettoergebnis (21 - 22)	-2.005.223,18	-2.790.700,00	785.476,82
230	Entnahmen von Haushaltsrücklagen			
240	Zuweisungen an Haushaltsrücklagen			
SA01	Saldo (01) Haushaltsrücklagen (230 - 240)	0,00	0,00	0,00
SA00	Saldo (00) Nettoergebnis nach Haushaltsrücklagen (Saldo 0 + Saldo 01)	-2.005.223,18	-2.790.700,00	785.476,82

Wirtschaftsförderung (Gruppe 7)

MVAG	Mittelverwendungs- und aufbringungsgruppen (1. Ebene)	RA 2024	VA 2024	RA - VA
211	Erträge aus der operativen Verwaltungstätigkeit	194,86	200,00	-5,14
212	Erträge aus Transfers	164.359,53	142.100,00	22.259,53
213	Finanzerträge			
21	Summe Erträge	164.554,39	142.300,00	22.254,39
221	Personalaufwand	9.544,07	9.400,00	144,07
222	Sachaufwand	355.698,04	391.500,00	-35.801,96
223	Transferaufwand	278.179,92	1.004.300,00	-726.120,08
224	Finanzaufwand	1.331,36	37.900,00	-36.568,64
22	Summe Aufwendungen	644.753,39	1.443.100,00	-798.346,61
SA0	Saldo (0) Nettoergebnis (21 - 22)	-480.199,00	-1.300.800,00	820.601,00
230	Entnahmen von Haushaltsrücklagen			
240	Zuweisungen an Haushaltsrücklagen			
SA01	Saldo (01) Haushaltsrücklagen (230 - 240)	0,00	0,00	0,00
SA00	Saldo (00) Nettoergebnis nach Haushaltsrücklagen (Saldo 0 + Saldo 01)	-480.199,00	-1.300.800,00	820.601,00

Dienstleistungen (Gruppe 8)

MVAG	Mittelverwendungs- und aufbringungsgruppen (1. Ebene)	RA 2024	VA 2024	RA - VA
211	Erträge aus der operativen Verwaltungstätigkeit	6.355.189,39	6.312.600,00	42.589,39
212	Erträge aus Transfers	736.591,38	711.000,00	25.591,38
213	Finanzerträge			
21	Summe Erträge	7.091.780,77	7.023.600,00	68.180,77
221	Personalaufwand	850.401,37	852.100,00	-1.698,63
222	Sachaufwand	4.855.210,88	4.853.300,00	1.910,88
223	Transferaufwand	2.600.366,35	2.925.800,00	-325.433,65
224	Finanzaufwand	327.846,15	448.600,00	-120.753,85
22	Summe Aufwendungen	8.633.824,75	9.079.800,00	-445.975,25
SA0	Saldo (0) Nettoergebnis (21 - 22)	-1.542.043,98	-2.056.200,00	514.156,02
230	Entnahmen von Haushaltsrücklagen			
240	Zuweisungen an Haushaltsrücklagen			
SA01	Saldo (01) Haushaltsrücklagen (230 - 240)	0,00	0,00	0,00
SA00	Saldo (00) Nettoergebnis nach Haushaltsrücklagen (Saldo 0 + Saldo 01)	-1.542.043,98	-2.056.200,00	514.156,02

Finanzwirtschaft (Gruppe 9)

MVAG	Mittelverwendungs- und aufbringungsgruppen (1. Ebene)	RA 2024	VA 2024	RA - VA
211	Erträge aus der operativen Verwaltungstätigkeit	29.483.084,70	29.001.400,00	481.684,70
212	Erträge aus Transfers	574.469,00	573.500,00	969,00
213	Finanzerträge	220.262,38	57.000,00	163.262,38
21	Summe Erträge	30.277.816,08	29.631.900,00	645.916,08
221	Personalaufwand			
222	Sachaufwand	344.073,87	324.400,00	19.673,87
223	Transferaufwand	1.703.994,00	1.692.000,00	11.994,00
224	Finanzaufwand	-2.047,03	251.800,00	-253.847,03
22	Summe Aufwendungen	2.046.020,84	2.268.200,00	-222.179,16
SA0	Saldo (0) Nettoergebnis (21 - 22)	28.231.795,24	27.363.700,00	868.095,24
230	Entnahmen von Haushaltsrücklagen		2.361.700,00	-2.361.700,00
240	Zuweisungen an Haushaltsrücklagen	1.034.625,19	28.800,00	1.005.825,19
SA01	Saldo (01) Haushaltsrücklagen (230 - 240)	-1.034.625,19	2.332.900,00	-3.367.525,19
SA00	Saldo (00) Nettoergebnis nach Haushaltsrücklagen (Saldo 0 + Saldo 01)	27.197.170,05	29.696.600,00	-2.499.429,95

Ergebnishaushalt Bereichsbudget 1. und 2. Ebene (Anlage 1a)

Vertretungskörper und allgemeine Verwaltung (Gruppe 0)

MVAG	Mittelverwendungs- und aufbringungsgruppen (1. und 2. Ebene)	RA 2024	VA 2024	RA - VA
211	Erträge aus der operativen Verwaltungstätigkeit	967.196,36	608.000,00	359.196,36
2111	Erträge aus eigenen Abgaben			
2112	Erträge aus Ertragsanteilen			
2113	Erträge aus Gebühren			
2114	Erträge aus Leistungen	424.872,82	341.900,00	82.972,82
2115	Erträge aus Besitz und wirtschaftlicher Tätigkeit	27.331,82	24.400,00	2.931,82
2116	Erträge aus Veräußerung und sonstige Erträge	45.864,70	67.500,00	-21.635,30
2117	Nicht finanzierungswirksame operative Erträge	469.127,02	174.200,00	294.927,02
212	Erträge aus Transfers	136.110,14	164.500,00	-28.389,86
2121	Transferertrag von Trägern des öffentlichen Rechts	102.763,25	129.000,00	-26.236,75
2122	Transferertrag von Beteiligungen			
2123	Transferertrag von Unternehmen (mit Finanzunternehmen)			
2124	Transferertrag von Haushalten und Organisationen ohne Erwerbscharakter	33.346,89	33.000,00	346,89
2125	Transferertrag vom Ausland			
2126	Investitions- und Tilgungszuschüsse zwischen Unternehmungen und Betrieben der Gebietskörperschaft und der Gebietskörperschaft			
2127	Nicht finanzierungswirksamer Transferertrag		2.500,00	-2.500,00
213	Finanzerträge	0,00	0,00	0,00
2131	Erträge aus Zinsen			
2132	Erträge aus Zinsen aus derivativen Finanzinstrumenten mit und ohne Grundgeschäft			
2133	Erträge aus Gewinnentnahmen von marktbestimmten Betrieben			
2134	Sonstige Finanzerträge			
2135	Erträge aus Dividenden/Gewinnausschüttungen			
2136	Sonstige nicht finanzierungswirksame Finanzerträge			
21	Summe Erträge	1.103.306,50	772.500,00	330.806,50
221	Personalaufwand	3.364.893,59	3.760.500,00	-395.606,41
2211	Personalaufwand (Bezüge, Nebengebühren, Mehrleistungen)	2.589.629,50	2.869.600,00	-279.970,50
2212	Gesetzlicher und freiwilliger Sozialaufwand	696.574,21	801.300,00	-104.725,79
2213	Sonstiger Personalaufwand			
2214	Nicht finanzierungswirksamer Personalaufwand	78.689,88	89.600,00	-10.910,12
222	Sachaufwand	1.834.203,79	1.814.600,00	19.603,79
2221	Gebrauchs- und Verbrauchsgüter, Handelswaren	225.674,40	226.400,00	-725,60
2222	Verwaltungs- und Betriebsaufwand	322.470,52	267.800,00	54.670,52
2223	Leasing- und Mietaufwand	53.698,11	50.600,00	3.098,11
2224	Instandhaltung	138.765,89	124.600,00	14.165,89
2225	Sonstiger Sachaufwand	861.248,29	888.200,00	-26.951,71
2226	Nicht finanzierungswirksamer Sachaufwand	232.346,58	257.000,00	-24.653,42

Vertretungskörper und allgemeine Verwaltung (Gruppe 0)

MVAG	Mittelverwendungs- und aufbringungsgruppen (1. und 2. Ebene)	RA 2024	VA 2024	RA - VA
223	Transferaufwand	1.288.387,06	881.200,00	407.187,06
2231	Transferaufwand an Träger des öffentlichen Rechts	80.474,97	79.500,00	974,97
2232	Transferaufwand an Beteiligungen			
2233	Transferaufwand an Unternehmen (mit Finanzunternehmen)			
2234	Transferaufwand an Haushalte und Organisationen ohne Erwerbscharakter	790.095,09	801.700,00	-11.604,91
2235	Transferaufwand an das Ausland			
2236	Investitions- und Tilgungszuschüsse zwischen Unternehmungen und Betrieben der Gebietskörperschaft und der Gebietskörperschaft			
2237	Nicht finanzierungswirksamer Transferaufwand	417.817,00		417.817,00
224	Finanzaufwand	0,00	9.300,00	-9.300,00
2241	Aufwendungen für Zinsen		9.300,00	-9.300,00
2242	Zinsen und sonstige Aufwendungen aus derivativen Finanzinstrumenten mit und ohne Grundgeschäft			
2243	Gewinnentnahmen von Unternehmungen und marktbestimmten Betrieben der Gebietskörperschaft (innerhalb der Gebietskörperschaft)			
2244	Sonstiger Finanzaufwand			
2245	Nicht finanzierungswirksamer Finanzaufwand			
22	Summe Aufwendungen	6.487.484,44	6.465.600,00	21.884,44
SA0	Saldo (0) Nettoergebnis (21 - 22)	-5.384.177,94	-5.693.100,00	308.922,06
230	Entnahmen von Haushaltsrücklagen	0,00	0,00	0,00
2301	Entnahmen von Haushaltsrücklagen			
240	Zuweisungen an Haushaltsrücklagen	0,00	0,00	0,00
2401	Zuweisungen an Haushaltsrücklagen			
SA01	Saldo (01) Haushaltsrücklagen (230 - 240)	0,00	0,00	0,00
SA00	Saldo (00) Nettoergebnis nach Haushaltsrücklagen (Saldo 0 + Saldo 01)	-5.384.177,94	-5.693.100,00	308.922,06

Öffentliche Ordnung und Sicherheit (Gruppe 1)

MVAG	Mittelverwendungs- und aufbringungsgruppen (1. und 2. Ebene)	RA 2024	VA 2024	RA - VA
211	Erträge aus der operativen Verwaltungstätigkeit	322.027,77	318.700,00	3.327,77
2111	Erträge aus eigenen Abgaben			
2112	Erträge aus Ertragsanteilen			
2113	Erträge aus Gebühren			
2114	Erträge aus Leistungen	275.429,73	304.000,00	-28.570,27
2115	Erträge aus Besitz und wirtschaftlicher Tätigkeit			
2116	Erträge aus Veräußerung und sonstige Erträge			
2117	Nicht finanzierungswirksame operative Erträge	46.598,04	14.700,00	31.898,04
212	Erträge aus Transfers	116.261,59	91.500,00	24.761,59
2121	Transferertrag von Trägern des öffentlichen Rechts	98.422,56	78.000,00	20.422,56
2122	Transferertrag von Beteiligungen			
2123	Transferertrag von Unternehmen (mit Finanzunternehmen)			
2124	Transferertrag von Haushalten und Organisationen ohne Erwerbscharakter	600,00		600,00
2125	Transferertrag vom Ausland			
2126	Investitions- und Tilgungszuschüsse zwischen Unternehmungen und Betrieben der Gebietskörperschaft und der Gebietskörperschaft			
2127	Nicht finanzierungswirksamer Transferertrag	17.239,03	13.500,00	3.739,03
213	Finanzerträge	389,44	0,00	389,44
2131	Erträge aus Zinsen	389,44		389,44
2132	Erträge aus Zinsen aus derivativen Finanzinstrumenten mit und ohne Grundgeschäft			
2133	Erträge aus Gewinnentnahmen von marktbestimmten Betrieben			
2134	Sonstige Finanzerträge			
2135	Erträge aus Dividenden/Gewinnausschüttungen			
2136	Sonstige nicht finanzierungswirksame Finanzerträge			
21	Summe Erträge	438.678,80	410.200,00	28.478,80
221	Personalaufwand	751.489,73	707.300,00	44.189,73
2211	Personalaufwand (Bezüge, Nebengebühren, Mehrleistungen)	567.640,38	559.700,00	7.940,38
2212	Gesetzlicher und freiwilliger Sozialaufwand	144.535,20	143.500,00	1.035,20
2213	Sonstiger Personalaufwand			
2214	Nicht finanzierungswirksamer Personalaufwand	39.314,15	4.100,00	35.214,15
222	Sachaufwand	459.522,29	519.600,00	-60.077,71
2221	Gebrauchs- und Verbrauchsgüter, Handelswaren	116.486,59	84.200,00	32.286,59
2222	Verwaltungs- und Betriebsaufwand	26.691,37	26.500,00	191,37
2223	Leasing- und Mietaufwand	23.732,38	21.600,00	2.132,38
2224	Instandhaltung	53.380,69	50.300,00	3.080,69
2225	Sonstiger Sachaufwand	122.611,04	170.600,00	-47.988,96
2226	Nicht finanzierungswirksamer Sachaufwand	116.620,22	166.400,00	-49.779,78

Öffentliche Ordnung und Sicherheit (Gruppe 1)

MVAG	Mittelverwendungs- und aufbringungsgruppen (1. und 2. Ebene)	RA 2024	VA 2024	RA - VA
223	Transferaufwand	20.000,00	20.000,00	0,00
2231	Transferaufwand an Träger des öffentlichen Rechts	20.000,00	20.000,00	
2232	Transferaufwand an Beteiligungen			
2233	Transferaufwand an Unternehmen (mit Finanzunternehmen)			
2234	Transferaufwand an Haushalte und Organisationen ohne Erwerbscharakter			
2235	Transferaufwand an das Ausland			
2236	Investitions- und Tilgungszuschüsse zwischen Unternehmungen und Betrieben der Gebietskörperschaft und der Gebietskörperschaft			
2237	Nicht finanzierungswirksamer Transferaufwand			
224	Finanzaufwand	13.283,08	0,00	13.283,08
2241	Aufwendungen für Zinsen			
2242	Zinsen und sonstige Aufwendungen aus derivativen Finanzinstrumenten mit und ohne Grundgeschäft			
2243	Gewinnentnahmen von Unternehmungen und marktbestimmten Betrieben der Gebietskörperschaft (innerhalb der Gebietskörperschaft)			
2244	Sonstiger Finanzaufwand	13.283,08		13.283,08
2245	Nicht finanzierungswirksamer Finanzaufwand			
22	Summe Aufwendungen	1.244.295,10	1.246.900,00	-2.604,90
SA0	Saldo (0) Nettoergebnis (21 - 22)	-805.616,30	-836.700,00	31.083,70
230	Entnahmen von Haushaltsrücklagen	0,00	0,00	0,00
2301	Entnahmen von Haushaltsrücklagen			
240	Zuweisungen an Haushaltsrücklagen	0,00	0,00	0,00
2401	Zuweisungen an Haushaltsrücklagen			
SA01	Saldo (01) Haushaltsrücklagen (230 - 240)	0,00	0,00	0,00
SA00	Saldo (00) Nettoergebnis nach Haushaltsrücklagen (Saldo 0 + Saldo 01)	-805.616,30	-836.700,00	31.083,70

Unterricht, Erziehung, Sport und Wissenschaft (Gruppe 2)

MVAG	Mittelverwendungs- und aufbringungsgruppen (1. und 2. Ebene)	RA 2024	VA 2024	RA - VA
211	Erträge aus der operativen Verwaltungstätigkeit	1.510.091,48	855.900,00	654.191,48
2111	Erträge aus eigenen Abgaben			
2112	Erträge aus Ertragsanteilen			
2113	Erträge aus Gebühren			
2114	Erträge aus Leistungen	826.331,47	690.600,00	135.731,47
2115	Erträge aus Besitz und wirtschaftlicher Tätigkeit	126.226,52	67.800,00	58.426,52
2116	Erträge aus Veräußerung und sonstige Erträge	9.891,51	24.900,00	-15.008,49
2117	Nicht finanzierungswirksame operative Erträge	547.641,98	72.600,00	475.041,98
212	Erträge aus Transfers	5.537.483,17	5.015.500,00	521.983,17
2121	Transferertrag von Trägern des öffentlichen Rechts	4.983.358,66	4.544.800,00	438.558,66
2122	Transferertrag von Beteiligungen			
2123	Transferertrag von Unternehmen (mit Finanzunternehmen)			
2124	Transferertrag von Haushalten und Organisationen ohne Erwerbscharakter	15.695,58	17.700,00	-2.004,42
2125	Transferertrag vom Ausland			
2126	Investitions- und Tilgungszuschüsse zwischen Unternehmungen und Betrieben der Gebietskörperschaft und der Gebietskörperschaft			
2127	Nicht finanzierungswirksamer Transferertrag	538.428,93	453.000,00	85.428,93
213	Finanzerträge	0,00	0,00	0,00
2131	Erträge aus Zinsen			
2132	Erträge aus Zinsen aus derivativen Finanzinstrumenten mit und ohne Grundgeschäft			
2133	Erträge aus Gewinnentnahmen von marktbestimmten Betrieben			
2134	Sonstige Finanzerträge			
2135	Erträge aus Dividenden/Gewinnausschüttungen			
2136	Sonstige nicht finanzierungswirksame Finanzerträge			
21	Summe Erträge	7.047.574,65	5.871.400,00	1.176.174,65
221	Personalaufwand	6.779.434,61	6.336.100,00	443.334,61
2211	Personalaufwand (Bezüge, Nebengebühren, Mehrleistungen)	5.260.568,32	4.925.500,00	335.068,32
2212	Gesetzlicher und freiwilliger Sozialaufwand	1.384.730,88	1.298.400,00	86.330,88
2213	Sonstiger Personalaufwand			
2214	Nicht finanzierungswirksamer Personalaufwand	134.135,41	112.200,00	21.935,41
222	Sachaufwand	4.763.660,59	4.770.800,00	-7.139,41
2221	Gebrauchs- und Verbrauchsgüter, Handelswaren	682.718,59	706.700,00	-23.981,41
2222	Verwaltungs- und Betriebsaufwand	201.666,89	267.500,00	-65.833,11
2223	Leasing- und Mietaufwand	251.333,12	241.000,00	10.333,12
2224	Instandhaltung	382.674,77	422.500,00	-39.825,23
2225	Sonstiger Sachaufwand	1.485.235,50	1.194.600,00	290.635,50
2226	Nicht finanzierungswirksamer Sachaufwand	1.760.031,72	1.938.500,00	-178.468,28

Unterricht, Erziehung, Sport und Wissenschaft (Gruppe 2)

MVAG	Mittelverwendungs- und aufbringungsgruppen (1. und 2. Ebene)	RA 2024	VA 2024	RA - VA
223	Transferaufwand	1.703.857,92	1.754.100,00	-50.242,08
2231	Transferaufwand an Träger des öffentlichen Rechts	38.162,08	41.100,00	-2.937,92
2232	Transferaufwand an Beteiligungen			
2233	Transferaufwand an Unternehmen (mit Finanzunternehmen)	785.000,00	785.000,00	
2234	Transferaufwand an Haushalte und Organisationen ohne Erwerbscharakter	880.695,84	928.000,00	-47.304,16
2235	Transferaufwand an das Ausland			
2236	Investitions- und Tilgungszuschüsse zwischen Unternehmungen und Betrieben der Gebietskörperschaft und der Gebietskörperschaft			
2237	Nicht finanzierungswirksamer Transferaufwand			
224	Finanzaufwand	268.018,35	277.600,00	-9.581,65
2241	Aufwendungen für Zinsen	268.018,35	277.600,00	-9.581,65
2242	Zinsen und sonstige Aufwendungen aus derivativen Finanzinstrumenten mit und ohne Grundgeschäft			
2243	Gewinnentnahmen von Unternehmungen und marktbestimmten Betrieben der Gebietskörperschaft (innerhalb der Gebietskörperschaft)			
2244	Sonstiger Finanzaufwand			
2245	Nicht finanzierungswirksamer Finanzaufwand			
22	Summe Aufwendungen	13.514.971,47	13.138.600,00	376.371,47
SA0	Saldo (0) Nettoergebnis (21 - 22)	-6.467.396,82	-7.267.200,00	799.803,18
230	Entnahmen von Haushaltsrücklagen	0,00	0,00	0,00
2301	Entnahmen von Haushaltsrücklagen			
240	Zuweisungen an Haushaltsrücklagen	0,00	0,00	0,00
2401	Zuweisungen an Haushaltsrücklagen			
SA01	Saldo (01) Haushaltsrücklagen (230 - 240)	0,00	0,00	0,00
SA00	Saldo (00) Nettoergebnis nach Haushaltsrücklagen (Saldo 0 + Saldo 01)	-6.467.396,82	-7.267.200,00	799.803,18

Kunst, Kultur und Kultus (Gruppe 3)

MVAG	Mittelverwendungs- und aufbringungsgruppen (1. und 2. Ebene)	RA 2024	VA 2024	RA - VA
211	Erträge aus der operativen Verwaltungstätigkeit	15.782,55	12.700,00	3.082,55
2111	Erträge aus eigenen Abgaben			
2112	Erträge aus Ertragsanteilen			
2113	Erträge aus Gebühren			
2114	Erträge aus Leistungen	4.476,30	1.500,00	2.976,30
2115	Erträge aus Besitz und wirtschaftlicher Tätigkeit		8.000,00	-8.000,00
2116	Erträge aus Veräußerung und sonstige Erträge	3.296,25	3.200,00	96,25
2117	Nicht finanzierungswirksame operative Erträge	8.010,00		8.010,00
212	Erträge aus Transfers	56.817,00	41.600,00	15.217,00
2121	Transferertrag von Trägern des öffentlichen Rechts	56.817,00	41.600,00	15.217,00
2122	Transferertrag von Beteiligungen			
2123	Transferertrag von Unternehmen (mit Finanzunternehmen)			
2124	Transferertrag von Haushalten und Organisationen ohne Erwerbscharakter			
2125	Transferertrag vom Ausland			
2126	Investitions- und Tilgungszuschüsse zwischen Unternehmungen und Betrieben der Gebietskörperschaft und der Gebietskörperschaft			
2127	Nicht finanzierungswirksamer Transferertrag			
213	Finanzerträge	0,00	0,00	0,00
2131	Erträge aus Zinsen			
2132	Erträge aus Zinsen aus derivativen Finanzinstrumenten mit und ohne Grundgeschäft			
2133	Erträge aus Gewinnentnahmen von marktbestimmten Betrieben			
2134	Sonstige Finanzerträge			
2135	Erträge aus Dividenden/Gewinnausschüttungen			
2136	Sonstige nicht finanzierungswirksame Finanzerträge			
21	Summe Erträge	72.599,55	54.300,00	18.299,55
221	Personalaufwand	88.217,05	80.400,00	7.817,05
2211	Personalaufwand (Bezüge, Nebengebühren, Mehrleistungen)	63.528,78	61.900,00	1.628,78
2212	Gesetzlicher und freiwilliger Sozialaufwand	17.488,25	16.900,00	588,25
2213	Sonstiger Personalaufwand			
2214	Nicht finanzierungswirksamer Personalaufwand	7.200,02	1.600,00	5.600,02
222	Sachaufwand	111.102,76	139.100,00	-27.997,24
2221	Gebrauchs- und Verbrauchsgüter, Handelswaren	704,38	1.400,00	-695,62
2222	Verwaltungs- und Betriebsaufwand	6.334,56	9.700,00	-3.365,44
2223	Leasing- und Mietaufwand			
2224	Instandhaltung	361,78	5.400,00	-5.038,22
2225	Sonstiger Sachaufwand	102.980,39	111.600,00	-8.619,61
2226	Nicht finanzierungswirksamer Sachaufwand	721,65	11.000,00	-10.278,35

Kunst, Kultur und Kultus (Gruppe 3)

MVAG	Mittelverwendungs- und aufbringungsgruppen (1. und 2. Ebene)	RA 2024	VA 2024	RA - VA
223	Transferaufwand	1.231.695,28	1.211.700,00	19.995,28
2231	Transferaufwand an Träger des öffentlichen Rechts			
2232	Transferaufwand an Beteiligungen			
2233	Transferaufwand an Unternehmen (mit Finanzunternehmen)	320.000,00	320.000,00	
2234	Transferaufwand an Haushalte und Organisationen ohne Erwerbscharakter	911.695,28	891.700,00	19.995,28
2235	Transferaufwand an das Ausland			
2236	Investitions- und Tilgungszuschüsse zwischen Unternehmungen und Betrieben der Gebietskörperschaft und der Gebietskörperschaft			
2237	Nicht finanzierungswirksamer Transferaufwand			
224	Finanzaufwand	0,00	0,00	0,00
2241	Aufwendungen für Zinsen			
2242	Zinsen und sonstige Aufwendungen aus derivativen Finanzinstrumenten mit und ohne Grundgeschäft			
2243	Gewinnentnahmen von Unternehmungen und marktbestimmten Betrieben der Gebietskörperschaft (innerhalb der Gebietskörperschaft)			
2244	Sonstiger Finanzaufwand			
2245	Nicht finanzierungswirksamer Finanzaufwand			
22	Summe Aufwendungen	1.431.015,09	1.431.200,00	-184,91
SA0	Saldo (0) Nettoergebnis (21 - 22)	-1.358.415,54	-1.376.900,00	18.484,46
230	Entnahmen von Haushaltsrücklagen	0,00	0,00	0,00
2301	Entnahmen von Haushaltsrücklagen			
240	Zuweisungen an Haushaltsrücklagen	0,00	0,00	0,00
2401	Zuweisungen an Haushaltsrücklagen			
SA01	Saldo (01) Haushaltsrücklagen (230 - 240)	0,00	0,00	0,00
SA00	Saldo (00) Nettoergebnis nach Haushaltsrücklagen (Saldo 0 + Saldo 01)	-1.358.415,54	-1.376.900,00	18.484,46

Soziale Wohlfahrt und Wohnbauförderung (Gruppe 4)

MVAG	Mittelverwendungs- und aufbringungsgruppen (1. und 2. Ebene)	RA 2024	VA 2024	RA - VA
211	Erträge aus der operativen Verwaltungstätigkeit	6.962,19	5.500,00	1.462,19
2111	Erträge aus eigenen Abgaben			
2112	Erträge aus Ertragsanteilen			
2113	Erträge aus Gebühren			
2114	Erträge aus Leistungen		5.300,00	-5.300,00
2115	Erträge aus Besitz und wirtschaftlicher Tätigkeit			
2116	Erträge aus Veräußerung und sonstige Erträge	6.962,19	200,00	6.762,19
2117	Nicht finanzierungswirksame operative Erträge			
212	Erträge aus Transfers	0,00	2.800,00	-2.800,00
2121	Transferertrag von Trägern des öffentlichen Rechts		2.800,00	-2.800,00
2122	Transferertrag von Beteiligungen			
2123	Transferertrag von Unternehmen (mit Finanzunternehmen)			
2124	Transferertrag von Haushalten und Organisationen ohne Erwerbscharakter			
2125	Transferertrag vom Ausland			
2126	Investitions- und Tilgungszuschüsse zwischen Unternehmungen und Betrieben der Gebietskörperschaft und der Gebietskörperschaft			
2127	Nicht finanzierungswirksamer Transferertrag			
213	Finanzerträge	0,00	0,00	0,00
2131	Erträge aus Zinsen			
2132	Erträge aus Zinsen aus derivativen Finanzinstrumenten mit und ohne Grundgeschäft			
2133	Erträge aus Gewinnentnahmen von marktbestimmten Betrieben			
2134	Sonstige Finanzerträge			
2135	Erträge aus Dividenden/Gewinnausschüttungen			
2136	Sonstige nicht finanzierungswirksame Finanzerträge			
21	Summe Erträge	6.962,19	8.300,00	-1.337,81
221	Personalaufwand	0,00	0,00	0,00
2211	Personalaufwand (Bezüge, Nebengebühren, Mehrleistungen)			
2212	Gesetzlicher und freiwilliger Sozialaufwand			
2213	Sonstiger Personalaufwand			
2214	Nicht finanzierungswirksamer Personalaufwand			
222	Sachaufwand	67.747,28	70.100,00	-2.352,72
2221	Gebrauchs- und Verbrauchsgüter, Handelswaren			
2222	Verwaltungs- und Betriebsaufwand		300,00	-300,00
2223	Leasing- und Mietaufwand			
2224	Instandhaltung			
2225	Sonstiger Sachaufwand	67.747,28	69.300,00	-1.552,72
2226	Nicht finanzierungswirksamer Sachaufwand		500,00	-500,00

Soziale Wohlfahrt und Wohnbauförderung (Gruppe 4)

MVAG	Mittelverwendungs- und aufbringungsgruppen (1. und 2. Ebene)	RA 2024	VA 2024	RA - VA
223	Transferaufwand	5.007.990,61	5.040.600,00	-32.609,39
2231	Transferaufwand an Träger des öffentlichen Rechts	4.685.930,35	4.685.900,00	30,35
2232	Transferaufwand an Beteiligungen			
2233	Transferaufwand an Unternehmen (mit Finanzunternehmen)			
2234	Transferaufwand an Haushalte und Organisationen ohne Erwerbscharakter	322.060,26	354.700,00	-32.639,74
2235	Transferaufwand an das Ausland			
2236	Investitions- und Tilgungszuschüsse zwischen Unternehmungen und Betrieben der Gebietskörperschaft und der Gebietskörperschaft			
2237	Nicht finanzierungswirksamer Transferaufwand			
224	Finanzaufwand	10.165,72	14.200,00	-4.034,28
2241	Aufwendungen für Zinsen	10.165,72	14.200,00	-4.034,28
2242	Zinsen und sonstige Aufwendungen aus derivativen Finanzinstrumenten mit und ohne Grundgeschäft			
2243	Gewinnentnahmen von Unternehmungen und marktbestimmten Betrieben der Gebietskörperschaft (innerhalb der Gebietskörperschaft)			
2244	Sonstiger Finanzaufwand			
2245	Nicht finanzierungswirksamer Finanzaufwand			
22	Summe Aufwendungen	5.085.903,61	5.124.900,00	-38.996,39
SA0	Saldo (0) Nettoergebnis (21 - 22)	-5.078.941,42	-5.116.600,00	37.658,58
230	Entnahmen von Haushaltsrücklagen	0,00	0,00	0,00
2301	Entnahmen von Haushaltsrücklagen			
240	Zuweisungen an Haushaltsrücklagen	0,00	0,00	0,00
2401	Zuweisungen an Haushaltsrücklagen			
SA01	Saldo (01) Haushaltsrücklagen (230 - 240)	0,00	0,00	0,00
SA00	Saldo (00) Nettoergebnis nach Haushaltsrücklagen (Saldo 0 + Saldo 01)	-5.078.941,42	-5.116.600,00	37.658,58

Gesundheit (Gruppe 5)

MVAG	Mittelverwendungs- und aufbringungsgruppen (1. und 2. Ebene)	RA 2024	VA 2024	RA - VA
211	Erträge aus der operativen Verwaltungstätigkeit	67.506,62	27.800,00	39.706,62
2111	Erträge aus eigenen Abgaben			
2112	Erträge aus Ertragsanteilen			
2113	Erträge aus Gebühren			
2114	Erträge aus Leistungen	23.643,57	22.500,00	1.143,57
2115	Erträge aus Besitz und wirtschaftlicher Tätigkeit	4.203,48	3.500,00	703,48
2116	Erträge aus Veräußerung und sonstige Erträge	39.659,57	1.800,00	37.859,57
2117	Nicht finanzierungswirksame operative Erträge			
212	Erträge aus Transfers	526.743,68	527.500,00	-756,32
2121	Transferertrag von Trägern des öffentlichen Rechts	526.743,68	527.500,00	-756,32
2122	Transferertrag von Beteiligungen			
2123	Transferertrag von Unternehmen (mit Finanzunternehmen)			
2124	Transferertrag von Haushalten und Organisationen ohne Erwerbscharakter			
2125	Transferertrag vom Ausland			
2126	Investitions- und Tilgungszuschüsse zwischen Unternehmungen und Betrieben der Gebietskörperschaft und der Gebietskörperschaft			
2127	Nicht finanzierungswirksamer Transferertrag			
213	Finanzerträge	0,00	0,00	0,00
2131	Erträge aus Zinsen			
2132	Erträge aus Zinsen aus derivativen Finanzinstrumenten mit und ohne Grundgeschäft			
2133	Erträge aus Gewinnentnahmen von marktbestimmten Betrieben			
2134	Sonstige Finanzerträge			
2135	Erträge aus Dividenden/Gewinnausschüttungen			
2136	Sonstige nicht finanzierungswirksame Finanzerträge			
21	Summe Erträge	594.250,30	555.300,00	38.950,30
221	Personalaufwand	27.035,25	27.100,00	-64,75
2211	Personalaufwand (Bezüge, Nebengebühren, Mehrleistungen)	21.465,76	21.500,00	-34,24
2212	Gesetzlicher und freiwilliger Sozialaufwand	5.569,49	5.600,00	-30,51
2213	Sonstiger Personalaufwand			
2214	Nicht finanzierungswirksamer Personalaufwand			
222	Sachaufwand	101.447,42	152.700,00	-51.252,58
2221	Gebrauchs- und Verbrauchsgüter, Handelswaren			
2222	Verwaltungs- und Betriebsaufwand			
2223	Leasing- und Mietaufwand	10.878,60	12.000,00	-1.121,40
2224	Instandhaltung			
2225	Sonstiger Sachaufwand	90.568,82	140.700,00	-50.131,18
2226	Nicht finanzierungswirksamer Sachaufwand			

Gesundheit (Gruppe 5)

MVAG	Mittelverwendungs- und aufbringungsgruppen (1. und 2. Ebene)	RA 2024	VA 2024	RA - VA
223	Transferaufwand	4.540.923,50	4.312.600,00	228.323,50
2231	Transferaufwand an Träger des öffentlichen Rechts	4.526.223,50	4.297.600,00	228.623,50
2232	Transferaufwand an Beteiligungen			
2233	Transferaufwand an Unternehmen (mit Finanzunternehmen)			
2234	Transferaufwand an Haushalte und Organisationen ohne Erwerbscharakter	14.700,00	15.000,00	-300,00
2235	Transferaufwand an das Ausland			
2236	Investitions- und Tilgungszuschüsse zwischen Unternehmungen und Betrieben der Gebietskörperschaft und der Gebietskörperschaft			
2237	Nicht finanzierungswirksamer Transferaufwand			
224	Finanzaufwand	0,00	0,00	0,00
2241	Aufwendungen für Zinsen			
2242	Zinsen und sonstige Aufwendungen aus derivativen Finanzinstrumenten mit und ohne Grundgeschäft			
2243	Gewinnentnahmen von Unternehmungen und marktbestimmten Betrieben der Gebietskörperschaft (innerhalb der Gebietskörperschaft)			
2244	Sonstiger Finanzaufwand			
2245	Nicht finanzierungswirksamer Finanzaufwand			
22	Summe Aufwendungen	4.669.406,17	4.492.400,00	177.006,17
SA0	Saldo (0) Nettoergebnis (21 - 22)	-4.075.155,87	-3.937.100,00	-138.055,87
230	Entnahmen von Haushaltsrücklagen	0,00	0,00	0,00
2301	Entnahmen von Haushaltsrücklagen			
240	Zuweisungen an Haushaltsrücklagen	0,00	0,00	0,00
2401	Zuweisungen an Haushaltsrücklagen			
SA01	Saldo (01) Haushaltsrücklagen (230 - 240)	0,00	0,00	0,00
SA00	Saldo (00) Nettoergebnis nach Haushaltsrücklagen (Saldo 0 + Saldo 01)	-4.075.155,87	-3.937.100,00	-138.055,87

Straßen- und Wasserbau, Verkehr (Gruppe 6)

MVAG	Mittelverwendungs- und aufbringungsgruppen (1. und 2. Ebene)	RA 2024	VA 2024	RA - VA
211	Erträge aus der operativen Verwaltungstätigkeit	1.396.611,08	1.179.700,00	216.911,08
2111	Erträge aus eigenen Abgaben			
2112	Erträge aus Ertragsanteilen			
2113	Erträge aus Gebühren			
2114	Erträge aus Leistungen	1.171.841,47	1.138.700,00	33.141,47
2115	Erträge aus Besitz und wirtschaftlicher Tätigkeit	2.556,78	100,00	2.456,78
2116	Erträge aus Veräußerung und sonstige Erträge			
2117	Nicht finanzierungswirksame operative Erträge	222.212,83	40.900,00	181.312,83
212	Erträge aus Transfers	1.266.491,71	993.100,00	273.391,71
2121	Transferertrag von Trägern des öffentlichen Rechts	414.565,09	423.600,00	-9.034,91
2122	Transferertrag von Beteiligungen			
2123	Transferertrag von Unternehmen (mit Finanzunternehmen)			
2124	Transferertrag von Haushalten und Organisationen ohne Erwerbscharakter	731.862,30	450.000,00	281.862,30
2125	Transferertrag vom Ausland			
2126	Investitions- und Tilgungszuschüsse zwischen Unternehmungen und Betrieben der Gebietskörperschaft und der Gebietskörperschaft			
2127	Nicht finanzierungswirksamer Transferertrag	120.064,32	119.500,00	564,32
213	Finanzerträge	0,00	0,00	0,00
2131	Erträge aus Zinsen			
2132	Erträge aus Zinsen aus derivativen Finanzinstrumenten mit und ohne Grundgeschäft			
2133	Erträge aus Gewinnentnahmen von marktbestimmten Betrieben			
2134	Sonstige Finanzerträge			
2135	Erträge aus Dividenden/Gewinnausschüttungen			
2136	Sonstige nicht finanzierungswirksame Finanzerträge			
21	Summe Erträge	2.663.102,79	2.172.800,00	490.302,79
221	Personalaufwand	1.497.003,60	1.461.100,00	35.903,60
2211	Personalaufwand (Bezüge, Nebengebühren, Mehrleistungen)	1.157.282,68	1.162.400,00	-5.117,32
2212	Gesetzlicher und freiwilliger Sozialaufwand	285.803,48	289.400,00	-3.596,52
2213	Sonstiger Personalaufwand			
2214	Nicht finanzierungswirksamer Personalaufwand	53.917,44	9.300,00	44.617,44
222	Sachaufwand	3.130.339,04	3.423.600,00	-293.260,96
2221	Gebrauchs- und Verbrauchsgüter, Handelswaren	62.976,11	59.400,00	3.576,11
2222	Verwaltungs- und Betriebsaufwand	67.567,65	90.300,00	-22.732,35
2223	Leasing- und Mietaufwand			
2224	Instandhaltung	186.286,47	288.200,00	-101.913,53
2225	Sonstiger Sachaufwand	1.527.276,12	1.600.600,00	-73.323,88
2226	Nicht finanzierungswirksamer Sachaufwand	1.286.232,69	1.385.100,00	-98.867,31

Straßen- und Wasserbau, Verkehr (Gruppe 6)

MVAG	Mittelverwendungs- und aufbringungsgruppen (1. und 2. Ebene)	RA 2024	VA 2024	RA - VA
223	Transferaufwand	11.901,98	39.600,00	-27.698,02
2231	Transferaufwand an Träger des öffentlichen Rechts		25.000,00	-25.000,00
2232	Transferaufwand an Beteiligungen			
2233	Transferaufwand an Unternehmen (mit Finanzunternehmen)	720,00	3.600,00	-2.880,00
2234	Transferaufwand an Haushalte und Organisationen ohne Erwerbscharakter	11.181,98	11.000,00	181,98
2235	Transferaufwand an das Ausland			
2236	Investitions- und Tilgungszuschüsse zwischen Unternehmungen und Betrieben der Gebietskörperschaft und der Gebietskörperschaft			
2237	Nicht finanzierungswirksamer Transferaufwand			
224	Finanzaufwand	29.081,35	39.200,00	-10.118,65
2241	Aufwendungen für Zinsen	29.081,35	39.200,00	-10.118,65
2242	Zinsen und sonstige Aufwendungen aus derivativen Finanzinstrumenten mit und ohne Grundgeschäft			
2243	Gewinnentnahmen von Unternehmungen und marktbestimmten Betrieben der Gebietskörperschaft (innerhalb der Gebietskörperschaft)			
2244	Sonstiger Finanzaufwand			
2245	Nicht finanzierungswirksamer Finanzaufwand			
22	Summe Aufwendungen	4.668.325,97	4.963.500,00	-295.174,03
SA0	Saldo (0) Nettoergebnis (21 - 22)	-2.005.223,18	-2.790.700,00	785.476,82
230	Entnahmen von Haushaltsrücklagen	0,00	0,00	0,00
2301	Entnahmen von Haushaltsrücklagen			
240	Zuweisungen an Haushaltsrücklagen	0,00	0,00	0,00
2401	Zuweisungen an Haushaltsrücklagen			
SA01	Saldo (01) Haushaltsrücklagen (230 - 240)	0,00	0,00	0,00
SA00	Saldo (00) Nettoergebnis nach Haushaltsrücklagen (Saldo 0 + Saldo 01)	-2.005.223,18	-2.790.700,00	785.476,82

Wirtschaftsförderung (Gruppe 7)

MVAG	Mittelverwendungs- und aufbringungsgruppen (1. und 2. Ebene)	RA 2024	VA 2024	RA - VA
211	Erträge aus der operativen Verwaltungstätigkeit	194,86	200,00	-5,14
2111	Erträge aus eigenen Abgaben			
2112	Erträge aus Ertragsanteilen			
2113	Erträge aus Gebühren			
2114	Erträge aus Leistungen	194,86	200,00	-5,14
2115	Erträge aus Besitz und wirtschaftlicher Tätigkeit			
2116	Erträge aus Veräußerung und sonstige Erträge			
2117	Nicht finanzierungswirksame operative Erträge			
212	Erträge aus Transfers	164.359,53	142.100,00	22.259,53
2121	Transferertrag von Trägern des öffentlichen Rechts	162.291,59	140.000,00	22.291,59
2122	Transferertrag von Beteiligungen			
2123	Transferertrag von Unternehmen (mit Finanzunternehmen)			
2124	Transferertrag von Haushalten und Organisationen ohne Erwerbscharakter			
2125	Transferertrag vom Ausland			
2126	Investitions- und Tilgungszuschüsse zwischen Unternehmungen und Betrieben der Gebietskörperschaft und der Gebietskörperschaft			
2127	Nicht finanzierungswirksamer Transferertrag	2.067,94	2.100,00	-32,06
213	Finanzerträge	0,00	0,00	0,00
2131	Erträge aus Zinsen			
2132	Erträge aus Zinsen aus derivativen Finanzinstrumenten mit und ohne Grundgeschäft			
2133	Erträge aus Gewinnentnahmen von marktbestimmten Betrieben			
2134	Sonstige Finanzerträge			
2135	Erträge aus Dividenden/Gewinnausschüttungen			
2136	Sonstige nicht finanzierungswirksame Finanzerträge			
21	Summe Erträge	164.554,39	142.300,00	22.254,39
221	Personalaufwand	9.544,07	9.400,00	144,07
2211	Personalaufwand (Bezüge, Nebengebühren, Mehrleistungen)	7.597,01	7.400,00	197,01
2212	Gesetzlicher und freiwilliger Sozialaufwand	1.947,06	2.000,00	-52,94
2213	Sonstiger Personalaufwand			
2214	Nicht finanzierungswirksamer Personalaufwand			
222	Sachaufwand	355.698,04	391.500,00	-35.801,96
2221	Gebrauchs- und Verbrauchsgüter, Handelswaren		100,00	-100,00
2222	Verwaltungs- und Betriebsaufwand		2.000,00	-2.000,00
2223	Leasing- und Mietaufwand			
2224	Instandhaltung	155.601,23	117.000,00	38.601,23
2225	Sonstiger Sachaufwand	138.672,97	182.600,00	-43.927,03
2226	Nicht finanzierungswirksamer Sachaufwand	61.423,84	89.800,00	-28.376,16

Wirtschaftsförderung (Gruppe 7)

MVAG	Mittelverwendungs- und aufbringungsgruppen (1. und 2. Ebene)	RA 2024	VA 2024	RA - VA
223	Transferaufwand	278.179,92	1.004.300,00	-726.120,08
2231	Transferaufwand an Träger des öffentlichen Rechts	579,48	600,00	-20,52
2232	Transferaufwand an Beteiligungen			
2233	Transferaufwand an Unternehmen (mit Finanzunternehmen)	210.721,75	935.000,00	-724.278,25
2234	Transferaufwand an Haushalte und Organisationen ohne Erwerbscharakter	66.878,69	68.700,00	-1.821,31
2235	Transferaufwand an das Ausland			
2236	Investitions- und Tilgungszuschüsse zwischen Unternehmungen und Betrieben der Gebietskörperschaft und der Gebietskörperschaft			
2237	Nicht finanzierungswirksamer Transferaufwand			
224	Finanzaufwand	1.331,36	37.900,00	-36.568,64
2241	Aufwendungen für Zinsen	1.331,36	37.900,00	-36.568,64
2242	Zinsen und sonstige Aufwendungen aus derivativen Finanzinstrumenten mit und ohne Grundgeschäft			
2243	Gewinnentnahmen von Unternehmungen und marktbestimmten Betrieben der Gebietskörperschaft (innerhalb der Gebietskörperschaft)			
2244	Sonstiger Finanzaufwand			
2245	Nicht finanzierungswirksamer Finanzaufwand			
22	Summe Aufwendungen	644.753,39	1.443.100,00	-798.346,61
SA0	Saldo (0) Nettoergebnis (21 - 22)	-480.199,00	-1.300.800,00	820.601,00
230	Entnahmen von Haushaltsrücklagen	0,00	0,00	0,00
2301	Entnahmen von Haushaltsrücklagen			
240	Zuweisungen an Haushaltsrücklagen	0,00	0,00	0,00
2401	Zuweisungen an Haushaltsrücklagen			
SA01	Saldo (01) Haushaltsrücklagen (230 - 240)	0,00	0,00	0,00
SA00	Saldo (00) Nettoergebnis nach Haushaltsrücklagen (Saldo 0 + Saldo 01)	-480.199,00	-1.300.800,00	820.601,00

Dienstleistungen (Gruppe 8)

MVAG	Mittelverwendungs- und aufbringungsgruppen (1. und 2. Ebene)	RA 2024	VA 2024	RA - VA
211	Erträge aus der operativen Verwaltungstätigkeit	6.355.189,39	6.312.600,00	42.589,39
2111	Erträge aus eigenen Abgaben			
2112	Erträge aus Ertragsanteilen			
2113	Erträge aus Gebühren	4.927.880,14	5.015.600,00	-87.719,86
2114	Erträge aus Leistungen	272.637,71	233.800,00	38.837,71
2115	Erträge aus Besitz und wirtschaftlicher Tätigkeit	1.025.212,28	943.900,00	81.312,28
2116	Erträge aus Veräußerung und sonstige Erträge	77.618,82	106.600,00	-28.981,18
2117	Nicht finanzierungswirksame operative Erträge	51.840,44	12.700,00	39.140,44
212	Erträge aus Transfers	736.591,38	711.000,00	25.591,38
2121	Transferertrag von Trägern des öffentlichen Rechts	260.048,29	247.800,00	12.248,29
2122	Transferertrag von Beteiligungen			
2123	Transferertrag von Unternehmen (mit Finanzunternehmen)			
2124	Transferertrag von Haushalten und Organisationen ohne Erwerbscharakter			
2125	Transferertrag vom Ausland			
2126	Investitions- und Tilgungszuschüsse zwischen Unternehmungen und Betrieben der Gebietskörperschaft und der Gebietskörperschaft			
2127	Nicht finanzierungswirksamer Transferertrag	476.543,09	463.200,00	13.343,09
213	Finanzerträge	0,00	0,00	0,00
2131	Erträge aus Zinsen			
2132	Erträge aus Zinsen aus derivativen Finanzinstrumenten mit und ohne Grundgeschäft			
2133	Erträge aus Gewinnentnahmen von marktbestimmten Betrieben			
2134	Sonstige Finanzerträge			
2135	Erträge aus Dividenden/Gewinnausschüttungen			
2136	Sonstige nicht finanzierungswirksame Finanzerträge			
21	Summe Erträge	7.091.780,77	7.023.600,00	68.180,77
221	Personalaufwand	850.401,37	852.100,00	-1.698,63
2211	Personalaufwand (Bezüge, Nebengebühren, Mehrleistungen)	663.041,99	673.300,00	-10.258,01
2212	Gesetzlicher und freiwilliger Sozialaufwand	175.315,37	176.500,00	-1.184,63
2213	Sonstiger Personalaufwand			
2214	Nicht finanzierungswirksamer Personalaufwand	12.044,01	2.300,00	9.744,01
222	Sachaufwand	4.855.210,88	4.853.300,00	1.910,88
2221	Gebrauchs- und Verbrauchsgüter, Handelswaren	154.160,76	220.200,00	-66.039,24
2222	Verwaltungs- und Betriebsaufwand	228.455,12	263.200,00	-34.744,88
2223	Leasing- und Mietaufwand	362.827,39	337.400,00	25.427,39
2224	Instandhaltung	1.043.003,36	969.500,00	73.503,36
2225	Sonstiger Sachaufwand	1.842.090,98	1.744.400,00	97.690,98
2226	Nicht finanzierungswirksamer Sachaufwand	1.224.673,27	1.318.600,00	-93.926,73

Dienstleistungen (Gruppe 8)

MVAG	Mittelverwendungs- und aufbringungsgruppen (1. und 2. Ebene)	RA 2024	VA 2024	RA - VA
223	Transferaufwand	2.600.366,35	2.925.800,00	-325.433,65
2231	Transferaufwand an Träger des öffentlichen Rechts			
2232	Transferaufwand an Beteiligungen			
2233	Transferaufwand an Unternehmen (mit Finanzunternehmen)	2.338.794,62	2.630.000,00	-291.205,38
2234	Transferaufwand an Haushalte und Organisationen ohne Erwerbscharakter	261.571,73	295.800,00	-34.228,27
2235	Transferaufwand an das Ausland			
2236	Investitions- und Tilgungszuschüsse zwischen Unternehmungen und Betrieben der Gebietskörperschaft und der Gebietskörperschaft			
2237	Nicht finanzierungswirksamer Transferaufwand			
224	Finanzaufwand	327.846,15	448.600,00	-120.753,85
2241	Aufwendungen für Zinsen	327.846,15	448.600,00	-120.753,85
2242	Zinsen und sonstige Aufwendungen aus derivativen Finanzinstrumenten mit und ohne Grundgeschäft			
2243	Gewinnentnahmen von Unternehmungen und marktbestimmten Betrieben der Gebietskörperschaft (innerhalb der Gebietskörperschaft)			
2244	Sonstiger Finanzaufwand			
2245	Nicht finanzierungswirksamer Finanzaufwand			
22	Summe Aufwendungen	8.633.824,75	9.079.800,00	-445.975,25
SA0	Saldo (0) Nettoergebnis (21 - 22)	-1.542.043,98	-2.056.200,00	514.156,02
230	Entnahmen von Haushaltsrücklagen	0,00	0,00	0,00
2301	Entnahmen von Haushaltsrücklagen			
240	Zuweisungen an Haushaltsrücklagen	0,00	0,00	0,00
2401	Zuweisungen an Haushaltsrücklagen			
SA01	Saldo (01) Haushaltsrücklagen (230 - 240)	0,00	0,00	0,00
SA00	Saldo (00) Nettoergebnis nach Haushaltsrücklagen (Saldo 0 + Saldo 01)	-1.542.043,98	-2.056.200,00	514.156,02

Finanzwirtschaft (Gruppe 9)

MVAG	Mittelverwendungs- und aufbringungsgruppen (1. und 2. Ebene)	RA 2024	VA 2024	RA - VA
211	Erträge aus der operativen Verwaltungstätigkeit	29.483.084,70	29.001.400,00	481.684,70
2111	Erträge aus eigenen Abgaben	9.514.242,74	9.141.700,00	372.542,74
2112	Erträge aus Ertragsanteilen	17.874.112,00	17.766.000,00	108.112,00
2113	Erträge aus Gebühren			
2114	Erträge aus Leistungen			
2115	Erträge aus Besitz und wirtschaftlicher Tätigkeit			
2116	Erträge aus Veräußerung und sonstige Erträge	2.094.729,96	2.093.700,00	1.029,96
2117	Nicht finanzierungswirksame operative Erträge			
212	Erträge aus Transfers	574.469,00	573.500,00	969,00
2121	Transferertrag von Trägern des öffentlichen Rechts	574.469,00	573.500,00	969,00
2122	Transferertrag von Beteiligungen			
2123	Transferertrag von Unternehmen (mit Finanzunternehmen)			
2124	Transferertrag von Haushalten und Organisationen ohne Erwerbscharakter			
2125	Transferertrag vom Ausland			
2126	Investitions- und Tilgungszuschüsse zwischen Unternehmungen und Betrieben der Gebietskörperschaft und der Gebietskörperschaft			
2127	Nicht finanzierungswirksamer Transferertrag			
213	Finanzerträge	220.262,38	57.000,00	163.262,38
2131	Erträge aus Zinsen	164.362,44	12.000,00	152.362,44
2132	Erträge aus Zinsen aus derivativen Finanzinstrumenten mit und ohne Grundgeschäft			
2133	Erträge aus Gewinnentnahmen von marktbestimmten Betrieben			
2134	Sonstige Finanzerträge			
2135	Erträge aus Dividenden/Gewinnausschüttungen	50.134,09	45.000,00	5.134,09
2136	Sonstige nicht finanzierungswirksame Finanzerträge	5.765,85		5.765,85
21	Summe Erträge	30.277.816,08	29.631.900,00	645.916,08
221	Personalaufwand	0,00	0,00	0,00
2211	Personalaufwand (Bezüge, Nebengebühren, Mehrleistungen)			
2212	Gesetzlicher und freiwilliger Sozialaufwand			
2213	Sonstiger Personalaufwand			
2214	Nicht finanzierungswirksamer Personalaufwand			
222	Sachaufwand	344.073,87	324.400,00	19.673,87
2221	Gebrauchs- und Verbrauchsgüter, Handelswaren			
2222	Verwaltungs- und Betriebsaufwand			
2223	Leasing- und Mietaufwand			
2224	Instandhaltung			
2225	Sonstiger Sachaufwand	25.347,12	10.000,00	15.347,12
2226	Nicht finanzierungswirksamer Sachaufwand	318.726,75	314.400,00	4.326,75

Finanzwirtschaft (Gruppe 9)

MVAG	Mittelverwendungs- und aufbringungsgruppen (1. und 2. Ebene)	RA 2024	VA 2024	RA - VA
223	Transferaufwand	1.703.994,00	1.692.000,00	11.994,00
2231	Transferaufwand an Träger des öffentlichen Rechts	1.703.994,00	1.692.000,00	11.994,00
2232	Transferaufwand an Beteiligungen			
2233	Transferaufwand an Unternehmen (mit Finanzunternehmen)			
2234	Transferaufwand an Haushalte und Organisationen ohne Erwerbscharakter			
2235	Transferaufwand an das Ausland			
2236	Investitions- und Tilgungszuschüsse zwischen Unternehmungen und Betrieben der Gebietskörperschaft und der Gebietskörperschaft			
2237	Nicht finanzierungswirksamer Transferaufwand			
224	Finanzaufwand	-2.047,03	251.800,00	-253.847,03
2241	Aufwendungen für Zinsen	62,81	100,00	-37,19
2242	Zinsen und sonstige Aufwendungen aus derivativen Finanzinstrumenten mit und ohne Grundgeschäft			
2243	Gewinnentnahmen von Unternehmungen und marktbestimmten Betrieben der Gebietskörperschaft (innerhalb der Gebietskörperschaft)			
2244	Sonstiger Finanzaufwand	-2.109,84	8.400,00	-10.509,84
2245	Nicht finanzierungswirksamer Finanzaufwand		243.300,00	-243.300,00
22	Summe Aufwendungen	2.046.020,84	2.268.200,00	-222.179,16
SA0	Saldo (0) Nettoergebnis (21 - 22)	28.231.795,24	27.363.700,00	868.095,24
230	Entnahmen von Haushaltsrücklagen	0,00	2.361.700,00	-2.361.700,00
2301	Entnahmen von Haushaltsrücklagen		2.361.700,00	-2.361.700,00
240	Zuweisungen an Haushaltsrücklagen	1.034.625,19	28.800,00	1.005.825,19
2401	Zuweisungen an Haushaltsrücklagen	1.034.625,19	28.800,00	1.005.825,19
SA01	Saldo (01) Haushaltsrücklagen (230 - 240)	-1.034.625,19	2.332.900,00	-3.367.525,19
SA00	Saldo (00) Nettoergebnis nach Haushaltsrücklagen (Saldo 0 + Saldo 01)	27.197.170,05	29.696.600,00	-2.499.429,95

Finanzierungshaushalt Bereichsbudget 1. Ebene (Anlage 1b)

Vertretungskörper und allgemeine Verwaltung (Gruppe 0)

MVAG	Mittelverwendungs- und aufbringungsgruppen (1. Ebene)	RA 2024	VA 2024	RA - VA
OPERATIVE GEBARUNG				
311	Einzahlungen aus operativer Verwaltungstätigkeit	498.658,10	433.800,00	64.858,10
312	Einzahlungen aus Transfers	136.110,14	162.000,00	-25.889,86
313	Einzahlungen aus Finanzerträgen			
31	Summe Einzahlungen operative Gebarung	634.768,24	595.800,00	38.968,24
321	Auszahlungen aus Personalaufwand	3.287.016,51	3.670.900,00	-383.883,49
322	Auszahlungen aus Sachaufwand	1.579.377,82	1.557.600,00	21.777,82
323	Auszahlungen aus Transfers	876.775,53	881.200,00	-4.424,47
324	Auszahlungen aus Finanzaufwand		9.300,00	-9.300,00
32	Summe Auszahlungen operative Gebarung	5.743.169,86	6.119.000,00	-375.830,14
SA1	Saldo (1) Geldfluss aus der operativen Gebarung (31 – 32)	-5.108.401,62	-5.523.200,00	414.798,38
INVESTIVE GEBARUNG				
331	Einzahlungen aus der Investitionstätigkeit			
332	Einzahlungen aus der Rückzahlung von Darlehen sowie gewährten Vorschüssen	33.833,27	29.400,00	4.433,27
333	Einzahlungen aus Kapitaltransfers		12.000,00	-12.000,00
33	Summe Einzahlungen investive Gebarung	33.833,27	41.400,00	-7.566,73
341	Auszahlungen aus der Investitionstätigkeit	153.975,22	338.000,00	-184.024,78
342	Auszahlungen aus der Gewährung von Darlehen sowie gewährten Vorschüssen		1.000,00	-1.000,00
343	Auszahlungen aus Kapitaltransfers			
34	Summe Auszahlungen investive Gebarung	153.975,22	339.000,00	-185.024,78
SA2	Saldo (2) Geldfluss aus der investiven Gebarung (33 – 34)	-120.141,95	-297.600,00	177.458,05
SA3	Saldo (3) Nettofinanzierungssaldo (Saldo 1 + Saldo 2)	-5.228.543,57	-5.820.800,00	592.256,43

Vertretungskörper und allgemeine Verwaltung (Gruppe 0)

MVAG	Mittelverwendungs- und aufbringungsgruppen (1. Ebene)	RA 2024	VA 2024	RA - VA
FINANZIERUNGSTÄTIGKEIT				
351	Einzahlungen aus der Aufnahme von Finanzschulden			
353	Einzahlungen infolge eines Kapitaltauschs bei derivativen Finanzinstrumenten mit Grundgeschäft			
355	Einzahlungen aus dem Abgang von Finanzinstrumenten			
35	Summe Einzahlungen aus der Finanzierungstätigkeit	0,00	0,00	0,00
361	Auszahlungen aus der Tilgung von Finanzschulden			
363	Auszahlungen infolge eines Kapitaltauschs bei derivativen Finanzinstrumenten mit Grundgeschäft			
365	Auszahlungen für den Erwerb von Finanzinstrumenten			
36	Summe Auszahlungen aus der Finanzierungstätigkeit	0,00	0,00	0,00
SA4	Saldo (4) Geldfluss aus der Finanzierungstätigkeit (35 – 36)	0,00	0,00	0,00
SA5	Saldo (5) Geldfluss aus der voranschlagswirksamen Gebarung (Saldo 3 + Saldo 4)	-5.228.543,57	-5.820.800,00	592.256,43

Öffentliche Ordnung und Sicherheit (Gruppe 1)

MVAG	Mittelverwendungs- und aufbringungsgruppen (1. Ebene)	RA 2024	VA 2024	RA - VA
OPERATIVE GEBARUNG				
311	Einzahlungen aus operativer Verwaltungstätigkeit	272.541,10	304.000,00	-31.458,90
312	Einzahlungen aus Transfers	99.022,56	78.000,00	21.022,56
313	Einzahlungen aus Finanzerträgen	389,44		389,44
31	Summe Einzahlungen operative Gebarung	371.953,10	382.000,00	-10.046,90
321	Auszahlungen aus Personalaufwand	712.175,58	703.200,00	8.975,58
322	Auszahlungen aus Sachaufwand	359.879,74	353.200,00	6.679,74
323	Auszahlungen aus Transfers	12.000,00	20.000,00	-8.000,00
324	Auszahlungen aus Finanzaufwand	13.283,08		13.283,08
32	Summe Auszahlungen operative Gebarung	1.097.338,40	1.076.400,00	20.938,40
SA1	Saldo (1) Geldfluss aus der operativen Gebarung (31 – 32)	-725.385,30	-694.400,00	-30.985,30
INVESTIVE GEBARUNG				
331	Einzahlungen aus der Investitionstätigkeit			
332	Einzahlungen aus der Rückzahlung von Darlehen sowie gewährten Vorschüssen			
333	Einzahlungen aus Kapitaltransfers	146.426,27	150.000,00	-3.573,73
33	Summe Einzahlungen investive Gebarung	146.426,27	150.000,00	-3.573,73
341	Auszahlungen aus der Investitionstätigkeit	540.919,63	703.100,00	-162.180,37
342	Auszahlungen aus der Gewährung von Darlehen sowie gewährten Vorschüssen			
343	Auszahlungen aus Kapitaltransfers			
34	Summe Auszahlungen investive Gebarung	540.919,63	703.100,00	-162.180,37
SA2	Saldo (2) Geldfluss aus der investiven Gebarung (33 – 34)	-394.493,36	-553.100,00	158.606,64
SA3	Saldo (3) Nettofinanzierungssaldo (Saldo 1 + Saldo 2)	-1.119.878,66	-1.247.500,00	127.621,34

Öffentliche Ordnung und Sicherheit (Gruppe 1)

MVAG	Mittelverwendungs- und aufbringungsgruppen (1. Ebene)	RA 2024	VA 2024	RA - VA
FINANZIERUNGSTÄTIGKEIT				
351	Einzahlungen aus der Aufnahme von Finanzschulden		660.600,00	-660.600,00
353	Einzahlungen infolge eines Kapitaltausches bei derivativen Finanzinstrumenten mit Grundgeschäft			
355	Einzahlungen aus dem Abgang von Finanzinstrumenten			
35	Summe Einzahlungen aus der Finanzierungstätigkeit	0,00	660.600,00	-660.600,00
361	Auszahlungen aus der Tilgung von Finanzschulden			
363	Auszahlungen infolge eines Kapitaltausches bei derivativen Finanzinstrumenten mit Grundgeschäft			
365	Auszahlungen für den Erwerb von Finanzinstrumenten			
36	Summe Auszahlungen aus der Finanzierungstätigkeit	0,00	0,00	0,00
SA4	Saldo (4) Geldfluss aus der Finanzierungstätigkeit (35 – 36)	0,00	660.600,00	-660.600,00
SA5	Saldo (5) Geldfluss aus der voranschlagswirksamen Gebarung (Saldo 3 + Saldo 4)	-1.119.878,66	-586.900,00	-532.978,66

Unterricht, Erziehung, Sport und Wissenschaft (Gruppe 2)

MVAG	Mittelverwendungs- und aufbringungsgruppen (1. Ebene)	RA 2024	VA 2024	RA - VA
OPERATIVE GEBARUNG				
311	Einzahlungen aus operativer Verwaltungstätigkeit	945.507,44	783.300,00	162.207,44
312	Einzahlungen aus Transfers	4.999.054,24	4.562.500,00	436.554,24
313	Einzahlungen aus Finanzerträgen			
31	Summe Einzahlungen operative Gebarung	5.944.561,68	5.345.800,00	598.761,68
321	Auszahlungen aus Personalaufwand	6.644.841,70	6.223.900,00	420.941,70
322	Auszahlungen aus Sachaufwand	2.876.918,66	2.832.300,00	44.618,66
323	Auszahlungen aus Transfers	1.637.730,87	1.649.400,00	-11.669,13
324	Auszahlungen aus Finanzaufwand	268.018,35	277.600,00	-9.581,65
32	Summe Auszahlungen operative Gebarung	11.427.509,58	10.983.200,00	444.309,58
SA1	Saldo (1) Geldfluss aus der operativen Gebarung (31 – 32)	-5.482.947,90	-5.637.400,00	154.452,10
INVESTIVE GEBARUNG				
331	Einzahlungen aus der Investitionstätigkeit			
332	Einzahlungen aus der Rückzahlung von Darlehen sowie gewährten Vorschüssen			
333	Einzahlungen aus Kapitaltransfers	160.845,63	153.500,00	7.345,63
33	Summe Einzahlungen investive Gebarung	160.845,63	153.500,00	7.345,63
341	Auszahlungen aus der Investitionstätigkeit	130.911,06	71.700,00	59.211,06
342	Auszahlungen aus der Gewährung von Darlehen sowie gewährten Vorschüssen			
343	Auszahlungen aus Kapitaltransfers	71.595,21	104.700,00	-33.104,79
34	Summe Auszahlungen investive Gebarung	202.506,27	176.400,00	26.106,27
SA2	Saldo (2) Geldfluss aus der investiven Gebarung (33 – 34)	-41.660,64	-22.900,00	-18.760,64
SA3	Saldo (3) Nettofinanzierungssaldo (Saldo 1 + Saldo 2)	-5.524.608,54	-5.660.300,00	135.691,46

Unterricht, Erziehung, Sport und Wissenschaft (Gruppe 2)

MVAG	Mittelverwendungs- und aufbringungsgruppen (1. Ebene)	RA 2024	VA 2024	RA - VA
FINANZIERUNGSTÄTIGKEIT				
351	Einzahlungen aus der Aufnahme von Finanzschulden			
353	Einzahlungen infolge eines Kapitaltausches bei derivativen Finanzinstrumenten mit Grundgeschäft			
355	Einzahlungen aus dem Abgang von Finanzinstrumenten			
35	Summe Einzahlungen aus der Finanzierungstätigkeit	0,00	0,00	0,00
361	Auszahlungen aus der Tilgung von Finanzschulden	1.142.441,71	1.145.800,00	-3.358,29
363	Auszahlungen infolge eines Kapitaltausches bei derivativen Finanzinstrumenten mit Grundgeschäft			
365	Auszahlungen für den Erwerb von Finanzinstrumenten			
36	Summe Auszahlungen aus der Finanzierungstätigkeit	1.142.441,71	1.145.800,00	-3.358,29
SA4	Saldo (4) Geldfluss aus der Finanzierungstätigkeit (35 – 36)	-1.142.441,71	-1.145.800,00	3.358,29
SA5	Saldo (5) Geldfluss aus der voranschlagswirksamen Gebarung (Saldo 3 + Saldo 4)	-6.667.050,25	-6.806.100,00	139.049,75

Kunst, Kultur und Kultus (Gruppe 3)

MVAG	Mittelverwendungs- und aufbringungsgruppen (1. Ebene)	RA 2024	VA 2024	RA - VA
OPERATIVE GEBARUNG				
311	Einzahlungen aus operativer Verwaltungstätigkeit	7.772,55	12.700,00	-4.927,45
312	Einzahlungen aus Transfers	56.817,00	41.600,00	15.217,00
313	Einzahlungen aus Finanzerträgen			
31	Summe Einzahlungen operative Gebarung	64.589,55	54.300,00	10.289,55
321	Auszahlungen aus Personalaufwand	81.017,03	78.800,00	2.217,03
322	Auszahlungen aus Sachaufwand	117.654,64	128.100,00	-10.445,36
323	Auszahlungen aus Transfers	1.232.068,48	1.211.700,00	20.368,48
324	Auszahlungen aus Finanzaufwand			
32	Summe Auszahlungen operative Gebarung	1.430.740,15	1.418.600,00	12.140,15
SA1	Saldo (1) Geldfluss aus der operativen Gebarung (31 – 32)	-1.366.150,60	-1.364.300,00	-1.850,60
INVESTIVE GEBARUNG				
331	Einzahlungen aus der Investitionstätigkeit	8.000,00		8.000,00
332	Einzahlungen aus der Rückzahlung von Darlehen sowie gewährten Vorschüssen			
333	Einzahlungen aus Kapitaltransfers			
33	Summe Einzahlungen investive Gebarung	8.000,00	0,00	8.000,00
341	Auszahlungen aus der Investitionstätigkeit		5.000,00	-5.000,00
342	Auszahlungen aus der Gewährung von Darlehen sowie gewährten Vorschüssen			
343	Auszahlungen aus Kapitaltransfers			
34	Summe Auszahlungen investive Gebarung	0,00	5.000,00	-5.000,00
SA2	Saldo (2) Geldfluss aus der investiven Gebarung (33 – 34)	8.000,00	-5.000,00	13.000,00
SA3	Saldo (3) Nettofinanzierungssaldo (Saldo 1 + Saldo 2)	-1.358.150,60	-1.369.300,00	11.149,40

Kunst, Kultur und Kultus (Gruppe 3)

MVAG	Mittelverwendungs- und aufbringungsgruppen (1. Ebene)	RA 2024	VA 2024	RA - VA
FINANZIERUNGSTÄTIGKEIT				
351	Einzahlungen aus der Aufnahme von Finanzschulden			
353	Einzahlungen infolge eines Kapitaltauschs bei derivativen Finanzinstrumenten mit Grundgeschäft			
355	Einzahlungen aus dem Abgang von Finanzinstrumenten			
35	Summe Einzahlungen aus der Finanzierungstätigkeit	0,00	0,00	0,00
361	Auszahlungen aus der Tilgung von Finanzschulden			
363	Auszahlungen infolge eines Kapitaltauschs bei derivativen Finanzinstrumenten mit Grundgeschäft			
365	Auszahlungen für den Erwerb von Finanzinstrumenten			
36	Summe Auszahlungen aus der Finanzierungstätigkeit	0,00	0,00	0,00
SA4	Saldo (4) Geldfluss aus der Finanzierungstätigkeit (35 – 36)	0,00	0,00	0,00
SA5	Saldo (5) Geldfluss aus der voranschlagswirksamen Gebarung (Saldo 3 + Saldo 4)	-1.358.150,60	-1.369.300,00	11.149,40

Soziale Wohlfahrt und Wohnbauförderung (Gruppe 4)

MVAG	Mittelverwendungs- und aufbringungsgruppen (1. Ebene)	RA 2024	VA 2024	RA - VA
OPERATIVE GEBARUNG				
311	Einzahlungen aus operativer Verwaltungstätigkeit	6.962,19	5.500,00	1.462,19
312	Einzahlungen aus Transfers		2.800,00	-2.800,00
313	Einzahlungen aus Finanzerträgen			
31	Summe Einzahlungen operative Gebarung	6.962,19	8.300,00	-1.337,81
321	Auszahlungen aus Personalaufwand			
322	Auszahlungen aus Sachaufwand	61.200,46	69.600,00	-8.399,54
323	Auszahlungen aus Transfers	5.007.807,94	5.030.600,00	-22.792,06
324	Auszahlungen aus Finanzaufwand	10.165,72	14.200,00	-4.034,28
32	Summe Auszahlungen operative Gebarung	5.079.174,12	5.114.400,00	-35.225,88
SA1	Saldo (1) Geldfluss aus der operativen Gebarung (31 – 32)	-5.072.211,93	-5.106.100,00	33.888,07
INVESTIVE GEBARUNG				
331	Einzahlungen aus der Investitionstätigkeit			
332	Einzahlungen aus der Rückzahlung von Darlehen sowie gewährten Vorschüssen			
333	Einzahlungen aus Kapitaltransfers			
33	Summe Einzahlungen investive Gebarung	0,00	0,00	0,00
341	Auszahlungen aus der Investitionstätigkeit		4.500,00	-4.500,00
342	Auszahlungen aus der Gewährung von Darlehen sowie gewährten Vorschüssen			
343	Auszahlungen aus Kapitaltransfers	2.800,00	10.000,00	-7.200,00
34	Summe Auszahlungen investive Gebarung	2.800,00	14.500,00	-11.700,00
SA2	Saldo (2) Geldfluss aus der investiven Gebarung (33 – 34)	-2.800,00	-14.500,00	11.700,00
SA3	Saldo (3) Nettofinanzierungssaldo (Saldo 1 + Saldo 2)	-5.075.011,93	-5.120.600,00	45.588,07

Soziale Wohlfahrt und Wohnbauförderung (Gruppe 4)

MVAG	Mittelverwendungs- und aufbringungsgruppen (1. Ebene)	RA 2024	VA 2024	RA - VA
FINANZIERUNGSTÄTIGKEIT				
351	Einzahlungen aus der Aufnahme von Finanzschulden			
353	Einzahlungen infolge eines Kapitaltauschs bei derivativen Finanzinstrumenten mit Grundgeschäft			
355	Einzahlungen aus dem Abgang von Finanzinstrumenten			
35	Summe Einzahlungen aus der Finanzierungstätigkeit	0,00	0,00	0,00
361	Auszahlungen aus der Tilgung von Finanzschulden	65.000,00	65.000,00	
363	Auszahlungen infolge eines Kapitaltauschs bei derivativen Finanzinstrumenten mit Grundgeschäft			
365	Auszahlungen für den Erwerb von Finanzinstrumenten			
36	Summe Auszahlungen aus der Finanzierungstätigkeit	65.000,00	65.000,00	0,00
SA4	Saldo (4) Geldfluss aus der Finanzierungstätigkeit (35 – 36)	-65.000,00	-65.000,00	0,00
SA5	Saldo (5) Geldfluss aus der voranschlagswirksamen Gebarung (Saldo 3 + Saldo 4)	-5.140.011,93	-5.185.600,00	45.588,07

Gesundheit (Gruppe 5)

MVAG	Mittelverwendungs- und aufbringungsgruppen (1. Ebene)	RA 2024	VA 2024	RA - VA
OPERATIVE GEBARUNG				
311	Einzahlungen aus operativer Verwaltungstätigkeit	67.506,62	27.800,00	39.706,62
312	Einzahlungen aus Transfers	526.743,68	527.500,00	-756,32
313	Einzahlungen aus Finanzerträgen			
31	Summe Einzahlungen operative Gebarung	594.250,30	555.300,00	38.950,30
321	Auszahlungen aus Personalaufwand	27.035,25	27.100,00	-64,75
322	Auszahlungen aus Sachaufwand	106.049,55	152.700,00	-46.650,45
323	Auszahlungen aus Transfers	4.540.923,50	4.312.600,00	228.323,50
324	Auszahlungen aus Finanzaufwand			
32	Summe Auszahlungen operative Gebarung	4.674.008,30	4.492.400,00	181.608,30
SA1	Saldo (1) Geldfluss aus der operativen Gebarung (31 – 32)	-4.079.758,00	-3.937.100,00	-142.658,00
INVESTIVE GEBARUNG				
331	Einzahlungen aus der Investitionstätigkeit			
332	Einzahlungen aus der Rückzahlung von Darlehen sowie gewährten Vorschüssen			
333	Einzahlungen aus Kapitaltransfers			
33	Summe Einzahlungen investive Gebarung	0,00	0,00	0,00
341	Auszahlungen aus der Investitionstätigkeit			
342	Auszahlungen aus der Gewährung von Darlehen sowie gewährten Vorschüssen			
343	Auszahlungen aus Kapitaltransfers			
34	Summe Auszahlungen investive Gebarung	0,00	0,00	0,00
SA2	Saldo (2) Geldfluss aus der investiven Gebarung (33 – 34)	0,00	0,00	0,00
SA3	Saldo (3) Nettofinanzierungssaldo (Saldo 1 + Saldo 2)	-4.079.758,00	-3.937.100,00	-142.658,00

Gesundheit (Gruppe 5)

MVAG	Mittelverwendungs- und aufbringungsgruppen (1. Ebene)	RA 2024	VA 2024	RA - VA
FINANZIERUNGSTÄTIGKEIT				
351	Einzahlungen aus der Aufnahme von Finanzschulden			
353	Einzahlungen infolge eines Kapitaltausches bei derivativen Finanzinstrumenten mit Grundgeschäft			
355	Einzahlungen aus dem Abgang von Finanzinstrumenten			
35	Summe Einzahlungen aus der Finanzierungstätigkeit	0,00	0,00	0,00
361	Auszahlungen aus der Tilgung von Finanzschulden			
363	Auszahlungen infolge eines Kapitaltausches bei derivativen Finanzinstrumenten mit Grundgeschäft			
365	Auszahlungen für den Erwerb von Finanzinstrumenten			
36	Summe Auszahlungen aus der Finanzierungstätigkeit	0,00	0,00	0,00
SA4	Saldo (4) Geldfluss aus der Finanzierungstätigkeit (35 – 36)	0,00	0,00	0,00
SA5	Saldo (5) Geldfluss aus der voranschlagswirksamen Gebarung (Saldo 3 + Saldo 4)	-4.079.758,00	-3.937.100,00	-142.658,00

Straßen- und Wasserbau, Verkehr (Gruppe 6)

MVAG	Mittelverwendungs- und aufbringungsgruppen (1. Ebene)	RA 2024	VA 2024	RA - VA
OPERATIVE GEBARUNG				
311	Einzahlungen aus operativer Verwaltungstätigkeit	1.167.992,67	1.138.800,00	29.192,67
312	Einzahlungen aus Transfers	1.100.603,54	873.600,00	227.003,54
313	Einzahlungen aus Finanzerträgen			
31	Summe Einzahlungen operative Gebarung	2.268.596,21	2.012.400,00	256.196,21
321	Auszahlungen aus Personalaufwand	1.443.086,16	1.451.800,00	-8.713,84
322	Auszahlungen aus Sachaufwand	1.801.151,64	2.038.500,00	-237.348,36
323	Auszahlungen aus Transfers	11.651,98	14.600,00	-2.948,02
324	Auszahlungen aus Finanzaufwand	29.081,35	39.200,00	-10.118,65
32	Summe Auszahlungen operative Gebarung	3.284.971,13	3.544.100,00	-259.128,87
SA1	Saldo (1) Geldfluss aus der operativen Gebarung (31 – 32)	-1.016.374,92	-1.531.700,00	515.325,08
INVESTIVE GEBARUNG				
331	Einzahlungen aus der Investitionstätigkeit			
332	Einzahlungen aus der Rückzahlung von Darlehen sowie gewährten Vorschüssen			
333	Einzahlungen aus Kapitaltransfers		40.000,00	-40.000,00
33	Summe Einzahlungen investive Gebarung	0,00	40.000,00	-40.000,00
341	Auszahlungen aus der Investitionstätigkeit	1.181.645,95	1.072.100,00	109.545,95
342	Auszahlungen aus der Gewährung von Darlehen sowie gewährten Vorschüssen			
343	Auszahlungen aus Kapitaltransfers		25.000,00	-25.000,00
34	Summe Auszahlungen investive Gebarung	1.181.645,95	1.097.100,00	84.545,95
SA2	Saldo (2) Geldfluss aus der investiven Gebarung (33 – 34)	-1.181.645,95	-1.057.100,00	-124.545,95
SA3	Saldo (3) Nettofinanzierungssaldo (Saldo 1 + Saldo 2)	-2.198.020,87	-2.588.800,00	390.779,13

Straßen- und Wasserbau, Verkehr (Gruppe 6)

MVAG	Mittelverwendungs- und aufbringungsgruppen (1. Ebene)	RA 2024	VA 2024	RA - VA
FINANZIERUNGSTÄTIGKEIT				
351	Einzahlungen aus der Aufnahme von Finanzschulden		855.100,00	-855.100,00
353	Einzahlungen infolge eines Kapitaltausches bei derivativen Finanzinstrumenten mit Grundgeschäft			
355	Einzahlungen aus dem Abgang von Finanzinstrumenten			
35	Summe Einzahlungen aus der Finanzierungstätigkeit	0,00	855.100,00	-855.100,00
361	Auszahlungen aus der Tilgung von Finanzschulden	329.436,63	328.300,00	1.136,63
363	Auszahlungen infolge eines Kapitaltausches bei derivativen Finanzinstrumenten mit Grundgeschäft			
365	Auszahlungen für den Erwerb von Finanzinstrumenten			
36	Summe Auszahlungen aus der Finanzierungstätigkeit	329.436,63	328.300,00	1.136,63
SA4	Saldo (4) Geldfluss aus der Finanzierungstätigkeit (35 – 36)	-329.436,63	526.800,00	-856.236,63
SA5	Saldo (5) Geldfluss aus der voranschlagswirksamen Gebarung (Saldo 3 + Saldo 4)	-2.527.457,50	-2.062.000,00	-465.457,50

Wirtschaftsförderung (Gruppe 7)

MVAG	Mittelverwendungs- und aufbringungsgruppen (1. Ebene)	RA 2024	VA 2024	RA - VA
OPERATIVE GEBARUNG				
311	Einzahlungen aus operativer Verwaltungstätigkeit	194,86	200,00	-5,14
312	Einzahlungen aus Transfers	162.291,59	140.000,00	22.291,59
313	Einzahlungen aus Finanzerträgen			
31	Summe Einzahlungen operative Gebarung	162.486,45	140.200,00	22.286,45
321	Auszahlungen aus Personalaufwand	9.544,07	9.400,00	144,07
322	Auszahlungen aus Sachaufwand	294.274,20	301.700,00	-7.425,80
323	Auszahlungen aus Transfers	143.930,56	94.300,00	49.630,56
324	Auszahlungen aus Finanzaufwand	1.331,36	37.900,00	-36.568,64
32	Summe Auszahlungen operative Gebarung	449.080,19	443.300,00	5.780,19
SA1	Saldo (1) Geldfluss aus der operativen Gebarung (31 – 32)	-286.593,74	-303.100,00	16.506,26
INVESTIVE GEBARUNG				
331	Einzahlungen aus der Investitionstätigkeit			
332	Einzahlungen aus der Rückzahlung von Darlehen sowie gewährten Vorschüssen			
333	Einzahlungen aus Kapitaltransfers	674.099,43	280.000,00	394.099,43
33	Summe Einzahlungen investive Gebarung	674.099,43	280.000,00	394.099,43
341	Auszahlungen aus der Investitionstätigkeit	1.235.148,52	572.000,00	663.148,52
342	Auszahlungen aus der Gewährung von Darlehen sowie gewährten Vorschüssen			
343	Auszahlungen aus Kapitaltransfers	166.222,60	910.000,00	-743.777,40
34	Summe Auszahlungen investive Gebarung	1.401.371,12	1.482.000,00	-80.628,88
SA2	Saldo (2) Geldfluss aus der investiven Gebarung (33 – 34)	-727.271,69	-1.202.000,00	474.728,31
SA3	Saldo (3) Nettofinanzierungssaldo (Saldo 1 + Saldo 2)	-1.013.865,43	-1.505.100,00	491.234,57

Wirtschaftsförderung (Gruppe 7)

MVAG	Mittelverwendungs- und aufbringungsgruppen (1. Ebene)	RA 2024	VA 2024	RA - VA
FINANZIERUNGSTÄTIGKEIT				
351	Einzahlungen aus der Aufnahme von Finanzschulden		557.000,00	-557.000,00
353	Einzahlungen infolge eines Kapitaltausches bei derivativen Finanzinstrumenten mit Grundgeschäft			
355	Einzahlungen aus dem Abgang von Finanzinstrumenten			
35	Summe Einzahlungen aus der Finanzierungstätigkeit	0,00	557.000,00	-557.000,00
361	Auszahlungen aus der Tilgung von Finanzschulden	14.646,87	31.100,00	-16.453,13
363	Auszahlungen infolge eines Kapitaltausches bei derivativen Finanzinstrumenten mit Grundgeschäft			
365	Auszahlungen für den Erwerb von Finanzinstrumenten			
36	Summe Auszahlungen aus der Finanzierungstätigkeit	14.646,87	31.100,00	-16.453,13
SA4	Saldo (4) Geldfluss aus der Finanzierungstätigkeit (35 – 36)	-14.646,87	525.900,00	-540.546,87
SA5	Saldo (5) Geldfluss aus der voranschlagswirksamen Gebarung (Saldo 3 + Saldo 4)	-1.028.512,30	-979.200,00	-49.312,30

Dienstleistungen (Gruppe 8)

MVAG	Mittelverwendungs- und aufbringungsgruppen (1. Ebene)	RA 2024	VA 2024	RA - VA
OPERATIVE GEBARUNG				
311	Einzahlungen aus operativer Verwaltungstätigkeit	6.439.484,60	6.299.900,00	139.584,60
312	Einzahlungen aus Transfers	260.048,29	247.800,00	12.248,29
313	Einzahlungen aus Finanzerträgen			
31	Summe Einzahlungen operative Gebarung	6.699.532,89	6.547.700,00	151.832,89
321	Auszahlungen aus Personalaufwand	838.357,36	849.800,00	-11.442,64
322	Auszahlungen aus Sachaufwand	3.484.935,00	3.534.700,00	-49.765,00
323	Auszahlungen aus Transfers	2.383.278,31	2.747.800,00	-364.521,69
324	Auszahlungen aus Finanzaufwand	327.846,15	448.600,00	-120.753,85
32	Summe Auszahlungen operative Gebarung	7.034.416,82	7.580.900,00	-546.483,18
SA1	Saldo (1) Geldfluss aus der operativen Gebarung (31 – 32)	-334.883,93	-1.033.200,00	698.316,07
INVESTIVE GEBARUNG				
331	Einzahlungen aus der Investitionstätigkeit	2.800,00		2.800,00
332	Einzahlungen aus der Rückzahlung von Darlehen sowie gewährten Vorschüssen			
333	Einzahlungen aus Kapitaltransfers	401.203,14	507.000,00	-105.796,86
33	Summe Einzahlungen investive Gebarung	404.003,14	507.000,00	-102.996,86
341	Auszahlungen aus der Investitionstätigkeit	1.984.247,73	1.768.500,00	215.747,73
342	Auszahlungen aus der Gewährung von Darlehen sowie gewährten Vorschüssen			
343	Auszahlungen aus Kapitaltransfers	214.137,95	178.000,00	36.137,95
34	Summe Auszahlungen investive Gebarung	2.198.385,68	1.946.500,00	251.885,68
SA2	Saldo (2) Geldfluss aus der investiven Gebarung (33 – 34)	-1.794.382,54	-1.439.500,00	-354.882,54
SA3	Saldo (3) Nettofinanzierungssaldo (Saldo 1 + Saldo 2)	-2.129.266,47	-2.472.700,00	343.433,53

Dienstleistungen (Gruppe 8)

MVAG	Mittelverwendungs- und aufbringungsgruppen (1. Ebene)	RA 2024	VA 2024	RA - VA
FINANZIERUNGSTÄTIGKEIT				
351	Einzahlungen aus der Aufnahme von Finanzschulden		1.464.000,00	-1.464.000,00
353	Einzahlungen infolge eines Kapitaltausches bei derivativen Finanzinstrumenten mit Grundgeschäft			
355	Einzahlungen aus dem Abgang von Finanzinstrumenten			
35	Summe Einzahlungen aus der Finanzierungstätigkeit	0,00	1.464.000,00	-1.464.000,00
361	Auszahlungen aus der Tilgung von Finanzschulden	771.866,63	739.100,00	32.766,63
363	Auszahlungen infolge eines Kapitaltausches bei derivativen Finanzinstrumenten mit Grundgeschäft			
365	Auszahlungen für den Erwerb von Finanzinstrumenten			
36	Summe Auszahlungen aus der Finanzierungstätigkeit	771.866,63	739.100,00	32.766,63
SA4	Saldo (4) Geldfluss aus der Finanzierungstätigkeit (35 – 36)	-771.866,63	724.900,00	-1.496.766,63
SA5	Saldo (5) Geldfluss aus der voranschlagswirksamen Gebarung (Saldo 3 + Saldo 4)	-2.901.133,10	-1.747.800,00	-1.153.333,10

Finanzwirtschaft (Gruppe 9)

MVAG	Mittelverwendungs- und aufbringungsgruppen (1. Ebene)	RA 2024	VA 2024	RA - VA
OPERATIVE GEBARUNG				
311	Einzahlungen aus operativer Verwaltungstätigkeit	27.612.921,48	26.907.700,00	705.221,48
312	Einzahlungen aus Transfers	574.469,00	573.500,00	969,00
313	Einzahlungen aus Finanzerträgen	214.496,53	57.000,00	157.496,53
31	Summe Einzahlungen operative Gebarung	28.401.887,01	27.538.200,00	863.687,01
321	Auszahlungen aus Personalaufwand			
322	Auszahlungen aus Sachaufwand	25.347,12	10.000,00	15.347,12
323	Auszahlungen aus Transfers	1.703.994,00	1.692.000,00	11.994,00
324	Auszahlungen aus Finanzaufwand	-2.086,45	8.500,00	-10.586,45
32	Summe Auszahlungen operative Gebarung	1.727.254,67	1.710.500,00	16.754,67
SA1	Saldo (1) Geldfluss aus der operativen Gebarung (31 – 32)	26.674.632,34	25.827.700,00	846.932,34
INVESTIVE GEBARUNG				
331	Einzahlungen aus der Investitionstätigkeit	2.094.729,96	2.093.700,00	1.029,96
332	Einzahlungen aus der Rückzahlung von Darlehen sowie gewährten Vorschüssen			
333	Einzahlungen aus Kapitaltransfers			
33	Summe Einzahlungen investive Gebarung	2.094.729,96	2.093.700,00	1.029,96
341	Auszahlungen aus der Investitionstätigkeit	1.010,00		1.010,00
342	Auszahlungen aus der Gewährung von Darlehen sowie gewährten Vorschüssen	2.700.000,00	2.500.000,00	200.000,00
343	Auszahlungen aus Kapitaltransfers			
34	Summe Auszahlungen investive Gebarung	2.701.010,00	2.500.000,00	201.010,00
SA2	Saldo (2) Geldfluss aus der investiven Gebarung (33 – 34)	-606.280,04	-406.300,00	-199.980,04
SA3	Saldo (3) Nettofinanzierungssaldo (Saldo 1 + Saldo 2)	26.068.352,30	25.421.400,00	646.952,30

Finanzwirtschaft (Gruppe 9)

MVAG	Mittelverwendungs- und aufbringungsgruppen (1. Ebene)	RA 2024	VA 2024	RA - VA
FINANZIERUNGSTÄTIGKEIT				
351	Einzahlungen aus der Aufnahme von Finanzschulden			
353	Einzahlungen infolge eines Kapitaltausches bei derivativen Finanzinstrumenten mit Grundgeschäft			
355	Einzahlungen aus dem Abgang von Finanzinstrumenten			
35	Summe Einzahlungen aus der Finanzierungstätigkeit	0,00	0,00	0,00
361	Auszahlungen aus der Tilgung von Finanzschulden			
363	Auszahlungen infolge eines Kapitaltausches bei derivativen Finanzinstrumenten mit Grundgeschäft			
365	Auszahlungen für den Erwerb von Finanzinstrumenten			
36	Summe Auszahlungen aus der Finanzierungstätigkeit	0,00	0,00	0,00
SA4	Saldo (4) Geldfluss aus der Finanzierungstätigkeit (35 – 36)	0,00	0,00	0,00
SA5	Saldo (5) Geldfluss aus der voranschlagswirksamen Gebarung (Saldo 3 + Saldo 4)	26.068.352,30	25.421.400,00	646.952,30

Finanzierungshaushalt Bereichsbudget 1. und 2. Ebene
(Anlage 1b)

Vertretungskörper und allgemeine Verwaltung (Gruppe 0)

MVAG	Mittelverwendungs- und aufbringungsgruppen (1. und 2. Ebene)	RA 2024	VA 2024	RA - VA
311	Einzahlungen aus operativer Verwaltungstätigkeit	498.658,10	433.800,00	64.858,10
3111	Einzahlungen aus eigenen Abgaben			
3112	Einzahlungen aus Ertragsanteilen			
3113	Einzahlungen aus Gebühren			
3114	Einzahlungen aus Leistungen	424.104,36	341.900,00	82.204,36
3115	Einzahlungen aus Besitz und wirtschaftlicher Tätigkeit	27.347,14	24.400,00	2.947,14
3116	Einzahlungen aus Veräußerung von geringwertigen Wirtschaftsgütern (GWG) und sonstige Einzahlungen	47.206,60	67.500,00	-20.293,40
312	Einzahlungen aus Transfers	136.110,14	162.000,00	-25.889,86
3121	Transferzahlungen von Trägern des öffentlichen Rechts	102.763,25	129.000,00	-26.236,75
3122	Transferzahlungen von Beteiligten			
3123	Transferzahlungen von Unternehmen (inkl. Finanzunternehmen)			
3124	Transferzahlungen von Haushalten und Organisationen ohne Erwerbscharakter	33.346,89	33.000,00	346,89
3125	Transferzahlungen vom Ausland			
3126	Investitions- und Tilgungszuschüsse zwischen Unternehmungen und Betrieben der Gebietskörperschaft und der Gebietskörperschaft			
313	Einzahlungen aus Finanzerträgen	0,00	0,00	0,00
3131	Einzahlungen aus Zinserträgen			
3132	Einzahlungen aus Zinsen aus derivativen Finanzinstrumenten mit und ohne Grundgeschäft			
3133	Einzahlungen aus Gewinnentnahmen von marktbestimmten Betrieben			
3134	Sonstige Einzahlungen aus Finanzerträgen			
3135	Einzahlungen aus Dividenden/Gewinnausschüttungen			
31	Summe Einzahlungen operative Gebarung	634.768,24	595.800,00	38.968,24
321	Auszahlungen aus Personalaufwand	3.287.016,51	3.670.900,00	-383.883,49
3211	Auszahlungen für Personalaufwand (Bezüge, Nebengebühren, und Mehrleistungsvergütungen)	2.590.926,70	2.869.600,00	-278.673,30
3212	Auszahlungen für gesetzliche und freiwillige Sozialaufwendungen	696.089,81	801.300,00	-105.210,19
3213	Auszahlungen aus sonstigem Personalaufwand			
322	Auszahlungen aus Sachaufwand	1.579.377,82	1.557.600,00	21.777,82
3221	Auszahlungen für Gebrauchs- und Verbrauchsgüter, Handelswaren	223.904,91	226.400,00	-2.495,09
3222	Auszahlungen für Verwaltungs- und Betriebsaufwand	322.227,41	267.800,00	54.427,41
3223	Auszahlungen für Leasing- und Mietaufwand	53.698,11	50.600,00	3.098,11
3224	Auszahlungen für Instandhaltung	139.925,42	124.600,00	15.325,42
3225	Sonstige Auszahlungen aus Sachaufwand	839.621,97	888.200,00	-48.578,03
3226	Auszahlungen aus der Inanspruchnahme von Haftungen			
323	Auszahlungen aus Transfers	876.775,53	881.200,00	-4.424,47
3231	Transferzahlungen an Träger des öffentlichen Rechts	80.474,97	79.500,00	974,97

Vertretungskörper und allgemeine Verwaltung (Gruppe 0)

MVAG	Mittelverwendungs- und aufbringungsgruppen (1. und 2. Ebene)	RA 2024	VA 2024	RA - VA
3232	Transferzahlungen an Beteiligungen			
3233	Transferzahlungen an Unternehmen (inkl. Finanzunternehmen)			
3234	Transferzahlungen an Haushalte und Organisationen ohne Erwerbscharakter	796.300,56	801.700,00	-5.399,44
3235	Transferzahlungen an das Ausland			
3236	Investitions- und Tilgungszuschüsse zwischen Unternehmungen und Betrieben der Gebietskörperschaft und der Gebietskörperschaft			
324	Auszahlungen aus Finanzaufwand	0,00	9.300,00	-9.300,00
3241	Auszahlungen für Zinsen		9.300,00	-9.300,00
3242	Auszahlungen für Zinsen aus derivativen Finanzinstrumenten mit und ohne Grundgeschäft			
3243	Auszahlungen aus Gewinnentnahmen von marktbestimmten Betrieben			
3244	Sonstige Auszahlungen aus Finanzaufwendungen			
32	Summe Auszahlungen operative Gebarung	5.743.169,86	6.119.000,00	-375.830,14
SA1	Saldo (1) Geldfluss aus der operativen Gebarung (31 – 32)	-5.108.401,62	-5.523.200,00	414.798,38
331	Einzahlungen aus der Investitionstätigkeit	0,00	0,00	0,00
3311	Einzahlungen aus der Veräußerung von immateriellem Vermögen			
3312	Einzahlungen aus der Veräußerung von Grundstücken und Grundstückeinrichtungen			
3313	Einzahlungen aus der Veräußerung von Gebäuden und Bauten			
3314	Einzahlungen aus der Veräußerung von technischen Anlagen, Fahrzeugen und Maschinen			
3315	Einzahlungen aus der Veräußerung von Amts-, Betriebs- und Geschäftsausstattung			
3316	Einzahlungen aus der Veräußerung von Kulturgütern			
3317	Einzahlungen aus der Veräußerung von Beteiligungen			
3318	Einzahlungen aus der Veräußerung von kofinanzierten Schutzbauten			
332	Einzahlungen aus der Rückzahlung von Darlehen sowie gewährten Vorschüssen	33.833,27	29.400,00	4.433,27
3321	Einzahlungen aus Darlehen an Träger des öffentlichen Rechts			
3322	Einzahlungen aus Darlehen an Beteiligungen			
3323	Einzahlungen aus Darlehen an Unternehmen und Haushalte			
3325	Einzahlungen aus Vorschüssen und Anzahlungen	33.833,27	29.400,00	4.433,27
333	Einzahlungen aus Kapitaltransfers	0,00	12.000,00	-12.000,00
3331	Kapitaltransferzahlungen von Trägern des öffentlichen Rechts		12.000,00	-12.000,00
3332	Kapitaltransferzahlungen von Beteiligungen			
3333	Kapitaltransferzahlungen von Unternehmen			
3334	Kapitaltransferzahlungen von Haushalten und Organisationen ohne Erwerbscharakter			
3335	Kapitaltransferzahlungen vom Ausland			

Vertretungskörper und allgemeine Verwaltung (Gruppe 0)

MVAG	Mittelverwendungs- und aufbringungsgruppen (1. und 2. Ebene)	RA 2024	VA 2024	RA - VA
33	Summe Einzahlungen investive Gebarung	33.833,27	41.400,00	-7.566,73
341	Auszahlungen aus der Investitionstätigkeit	153.975,22	338.000,00	-184.024,78
3411	Auszahlungen für den Erwerb von immateriellem Vermögen	5.594,79	16.000,00	-10.405,21
3412	Auszahlungen für den Erwerb von Grundstücken und Grundstückseinrichtungen	40.288,83		40.288,83
3413	Auszahlungen für den Erwerb von Gebäuden und Bauten	58.073,70	95.000,00	-36.926,30
3414	Auszahlungen für den Erwerb von technischen Anlagen, Fahrzeugen und Maschinen	41.496,20	206.000,00	-164.503,80
3415	Auszahlungen für den Erwerb von Amts-, Betriebs- und Geschäftsausstattung	8.521,70	21.000,00	-12.478,30
3416	Auszahlungen für den Erwerb von Kulturgütern			
3417	Auszahlungen für den Erwerb von Beteiligungen			
3418	Auszahlungen für den Erwerb von kofinanzierten Schutzbauten			
342	Auszahlungen aus der Gewährung von Darlehen sowie gewährten Vorschüssen	0,00	1.000,00	-1.000,00
3421	Auszahlungen von Darlehen an Träger des öffentlichen Rechts			
3422	Auszahlungen von Darlehen an Beteiligungen			
3423	Auszahlungen von Darlehen an Unternehmen und Haushalte			
3425	Auszahlungen von Vorschüssen und Anzahlungen		1.000,00	-1.000,00
343	Auszahlungen aus Kapitaltransfers	0,00	0,00	0,00
3431	Kapitaltransferzahlungen an Träger des öffentlichen Rechts			
3432	Kapitaltransferzahlungen an Beteiligungen			
3433	Kapitaltransferzahlungen an Unternehmen (Finanzunternehmen)			
3434	Kapitaltransferzahlungen an Haushalte und Organisationen ohne Erwerbscharakter			
3435	Kapitaltransferzahlungen an das Ausland			
34	Summe Auszahlungen investive Gebarung	153.975,22	339.000,00	-185.024,78
SA2	Saldo (2) Geldfluss aus der investiven Gebarung (33 – 34)	-120.141,95	-297.600,00	177.458,05
SA3	Saldo (3) Nettofinanzierungssaldo (Saldo 1 + Saldo 2)	-5.228.543,57	-5.820.800,00	592.256,43
351	Einzahlungen aus der Aufnahme von Finanzschulden	0,00	0,00	0,00
3511	Einzahlungen aus empfangenen Darlehen von öffentlichen Körperschaften und Rechtsträgern			
3512	Einzahlungen aus empfangenen Darlehen von Beteiligungen			
3513	Einzahlungen aus empfangenen Darlehen von Unternehmen und privaten Haushalten			
3514	Einzahlungen aus Finanzschulden (Finanzunternehmen)			
3515	Einzahlungen aus Aufnahmen von Leasingverbindlichkeiten			
353	Einzahlungen infolge eines Kapitaltausches bei derivativen Finanzinstrumenten mit Grundgeschäft	0,00	0,00	0,00
3530	Einzahlungen infolge eines Kapitaltausches bei derivativen Finanzinstrumenten mit Grundgeschäft			

Vertretungskörper und allgemeine Verwaltung (Gruppe 0)

MVAG	Mittelverwendungs- und aufbringungsgruppen (1. und 2. Ebene)	RA 2024	VA 2024	RA - VA
355	Einzahlungen aus dem Abgang von Finanzinstrumenten	0,00	0,00	0,00
3550	Einzahlungen aus dem Abgang von Finanzinstrumenten			
35	Summe Einzahlungen aus der Finanzierungstätigkeit	0,00	0,00	0,00
361	Auszahlungen aus der Tilgung von Finanzschulden	0,00	0,00	0,00
3611	Auszahlungen aus empfangenen Darlehen von öffentlichen Körperschaften und Rechtsträgern			
3612	Auszahlungen aus empfangenen Darlehen von Beteiligungen			
3613	Auszahlungen aus empfangenen Darlehen von Unternehmen und privaten Haushalten			
3614	Auszahlungen aus Finanzschulden			
3615	Auszahlungen aus Rückzahlungen von Leasingverbindlichkeiten			
363	Auszahlungen infolge eines Kapitaltausches bei derivativen Finanzinstrumenten mit Grundgeschäft	0,00	0,00	0,00
3630	Auszahlungen infolge eines Kapitaltausches bei derivativen Finanzinstrumenten mit Grundgeschäft			
365	Auszahlungen für den Erwerb von Finanzinstrumenten	0,00	0,00	0,00
3650	Auszahlungen für den Erwerb von Finanzinstrumenten			
36	Summe Auszahlungen aus der Finanzierungstätigkeit	0,00	0,00	0,00
SA4	Saldo (4) Geldfluss aus der Finanzierungstätigkeit (35 – 36)	0,00	0,00	0,00
SA5	Saldo (5) Geldfluss aus der voranschlagswirksamen Gebarung (Saldo 3 + Saldo 4)	-5.228.543,57	-5.820.800,00	592.256,43

Öffentliche Ordnung und Sicherheit (Gruppe 1)

MVAG	Mittelverwendungs- und aufbringungsgruppen (1. und 2. Ebene)	RA 2024	VA 2024	RA - VA
311	Einzahlungen aus operativer Verwaltungstätigkeit	272.541,10	304.000,00	-31.458,90
3111	Einzahlungen aus eigenen Abgaben			
3112	Einzahlungen aus Ertragsanteilen			
3113	Einzahlungen aus Gebühren			
3114	Einzahlungen aus Leistungen	272.541,10	304.000,00	-31.458,90
3115	Einzahlungen aus Besitz und wirtschaftlicher Tätigkeit			
3116	Einzahlungen aus Veräußerung von geringwertigen Wirtschaftsgütern (GWG) und sonstige Einzahlungen			
312	Einzahlungen aus Transfers	99.022,56	78.000,00	21.022,56
3121	Transferzahlungen von Trägern des öffentlichen Rechts	98.422,56	78.000,00	20.422,56
3122	Transferzahlungen von Beteiligten			
3123	Transferzahlungen von Unternehmen (inkl. Finanzunternehmen)			
3124	Transferzahlungen von Haushalten und Organisationen ohne Erwerbscharakter	600,00		600,00
3125	Transferzahlungen vom Ausland			
3126	Investitions- und Tilgungszuschüsse zwischen Unternehmungen und Betrieben der Gebietskörperschaft und der Gebietskörperschaft			
313	Einzahlungen aus Finanzerträgen	389,44	0,00	389,44
3131	Einzahlungen aus Zinserträgen	389,44		389,44
3132	Einzahlungen aus Zinsen aus derivativen Finanzinstrumenten mit und ohne Grundgeschäft			
3133	Einzahlungen aus Gewinnentnahmen von marktbestimmten Betrieben			
3134	Sonstige Einzahlungen aus Finanzerträgen			
3135	Einzahlungen aus Dividenden/Gewinnausschüttungen			
31	Summe Einzahlungen operative Gebarung	371.953,10	382.000,00	-10.046,90
321	Auszahlungen aus Personalaufwand	712.175,58	703.200,00	8.975,58
3211	Auszahlungen für Personalaufwand (Bezüge, Nebengebühren, und Mehrleistungsvergütungen)	567.640,38	559.700,00	7.940,38
3212	Auszahlungen für gesetzliche und freiwillige Sozialaufwendungen	144.535,20	143.500,00	1.035,20
3213	Auszahlungen aus sonstigem Personalaufwand			
322	Auszahlungen aus Sachaufwand	359.879,74	353.200,00	6.679,74
3221	Auszahlungen für Gebrauchs- und Verbrauchsgüter, Handelswaren	122.438,76	84.200,00	38.238,76
3222	Auszahlungen für Verwaltungs- und Betriebsaufwand	26.769,49	26.500,00	269,49
3223	Auszahlungen für Leasing- und Mietaufwand	23.732,38	21.600,00	2.132,38
3224	Auszahlungen für Instandhaltung	61.105,89	50.300,00	10.805,89
3225	Sonstige Auszahlungen aus Sachaufwand	125.833,22	170.600,00	-44.766,78
3226	Auszahlungen aus der Inanspruchnahme von Haftungen			
323	Auszahlungen aus Transfers	12.000,00	20.000,00	-8.000,00
3231	Transferzahlungen an Träger des öffentlichen Rechts	12.000,00	20.000,00	-8.000,00

Öffentliche Ordnung und Sicherheit (Gruppe 1)

MVAG	Mittelverwendungs- und aufbringungsgruppen (1. und 2. Ebene)	RA 2024	VA 2024	RA - VA
3232	Transferzahlungen an Beteiligungen			
3233	Transferzahlungen an Unternehmen (inkl. Finanzunternehmen)			
3234	Transferzahlungen an Haushalte und Organisationen ohne Erwerbscharakter			
3235	Transferzahlungen an das Ausland			
3236	Investitions- und Tilgungszuschüsse zwischen Unternehmungen und Betrieben der Gebietskörperschaft und der Gebietskörperschaft			
324	Auszahlungen aus Finanzaufwand	13.283,08	0,00	13.283,08
3241	Auszahlungen für Zinsen			
3242	Auszahlungen für Zinsen aus derivativen Finanzinstrumenten mit und ohne Grundgeschäft			
3243	Auszahlungen aus Gewinnentnahmen von marktbestimmten Betrieben			
3244	Sonstige Auszahlungen aus Finanzaufwendungen	13.283,08		13.283,08
32	Summe Auszahlungen operative Gebarung	1.097.338,40	1.076.400,00	20.938,40
SA1	Saldo (1) Geldfluss aus der operativen Gebarung (31 – 32)	-725.385,30	-694.400,00	-30.985,30
331	Einzahlungen aus der Investitionstätigkeit	0,00	0,00	0,00
3311	Einzahlungen aus der Veräußerung von immateriellem Vermögen			
3312	Einzahlungen aus der Veräußerung von Grundstücken und Grundstückeinrichtungen			
3313	Einzahlungen aus der Veräußerung von Gebäuden und Bauten			
3314	Einzahlungen aus der Veräußerung von technischen Anlagen, Fahrzeugen und Maschinen			
3315	Einzahlungen aus der Veräußerung von Amts-, Betriebs- und Geschäftsausstattung			
3316	Einzahlungen aus der Veräußerung von Kulturgütern			
3317	Einzahlungen aus der Veräußerung von Beteiligungen			
3318	Einzahlungen aus der Veräußerung von kofinanzierten Schutzbauten			
332	Einzahlungen aus der Rückzahlung von Darlehen sowie gewährten Vorschüssen	0,00	0,00	0,00
3321	Einzahlungen aus Darlehen an Träger des öffentlichen Rechts			
3322	Einzahlungen aus Darlehen an Beteiligungen			
3323	Einzahlungen aus Darlehen an Unternehmen und Haushalte			
3325	Einzahlungen aus Vorschüssen und Anzahlungen			
333	Einzahlungen aus Kapitaltransfers	146.426,27	150.000,00	-3.573,73
3331	Kapitaltransferzahlungen von Trägern des öffentlichen Rechts	146.426,27	150.000,00	-3.573,73
3332	Kapitaltransferzahlungen von Beteiligungen			
3333	Kapitaltransferzahlungen von Unternehmen			
3334	Kapitaltransferzahlungen von Haushalten und Organisationen ohne Erwerbscharakter			
3335	Kapitaltransferzahlungen vom Ausland			

Öffentliche Ordnung und Sicherheit (Gruppe 1)

MVAG	Mittelverwendungs- und aufbringungsgruppen (1. und 2. Ebene)	RA 2024	VA 2024	RA - VA
33	Summe Einzahlungen investive Gebarung	146.426,27	150.000,00	-3.573,73
341	Auszahlungen aus der Investitionstätigkeit	540.919,63	703.100,00	-162.180,37
3411	Auszahlungen für den Erwerb von immateriellem Vermögen			
3412	Auszahlungen für den Erwerb von Grundstücken und Grundstückseinrichtungen			
3413	Auszahlungen für den Erwerb von Gebäuden und Bauten			
3414	Auszahlungen für den Erwerb von technischen Anlagen, Fahrzeugen und Maschinen	495.279,92	598.000,00	-102.720,08
3415	Auszahlungen für den Erwerb von Amts-, Betriebs- und Geschäftsausstattung	45.639,71	105.100,00	-59.460,29
3416	Auszahlungen für den Erwerb von Kulturgütern			
3417	Auszahlungen für den Erwerb von Beteiligungen			
3418	Auszahlungen für den Erwerb von kofinanzierten Schutzbauten			
342	Auszahlungen aus der Gewährung von Darlehen sowie gewährten Vorschüssen	0,00	0,00	0,00
3421	Auszahlungen von Darlehen an Träger des öffentlichen Rechts			
3422	Auszahlungen von Darlehen an Beteiligungen			
3423	Auszahlungen von Darlehen an Unternehmen und Haushalte			
3425	Auszahlungen von Vorschüssen und Anzahlungen			
343	Auszahlungen aus Kapitaltransfers	0,00	0,00	0,00
3431	Kapitaltransferzahlungen an Träger des öffentlichen Rechts			
3432	Kapitaltransferzahlungen an Beteiligungen			
3433	Kapitaltransferzahlungen an Unternehmen (Finanzunternehmen)			
3434	Kapitaltransferzahlungen an Haushalte und Organisationen ohne Erwerbscharakter			
3435	Kapitaltransferzahlungen an das Ausland			
34	Summe Auszahlungen investive Gebarung	540.919,63	703.100,00	-162.180,37
SA2	Saldo (2) Geldfluss aus der investiven Gebarung (33 – 34)	-394.493,36	-553.100,00	158.606,64
SA3	Saldo (3) Nettofinanzierungssaldo (Saldo 1 + Saldo 2)	-1.119.878,66	-1.247.500,00	127.621,34
351	Einzahlungen aus der Aufnahme von Finanzschulden	0,00	660.600,00	-660.600,00
3511	Einzahlungen aus empfangenen Darlehen von öffentlichen Körperschaften und Rechtsträgern			
3512	Einzahlungen aus empfangenen Darlehen von Beteiligungen			
3513	Einzahlungen aus empfangenen Darlehen von Unternehmen und privaten Haushalten			
3514	Einzahlungen aus Finanzschulden (Finanzunternehmen)		660.600,00	-660.600,00
3515	Einzahlungen aus Aufnahmen von Leasingverbindlichkeiten			
353	Einzahlungen infolge eines Kapitaltausches bei derivativen Finanzinstrumenten mit Grundgeschäft	0,00	0,00	0,00
3530	Einzahlungen infolge eines Kapitaltausches bei derivativen Finanzinstrumenten mit Grundgeschäft			

Öffentliche Ordnung und Sicherheit (Gruppe 1)

MVAG	Mittelverwendungs- und aufbringungsgruppen (1. und 2. Ebene)	RA 2024	VA 2024	RA - VA
355	Einzahlungen aus dem Abgang von Finanzinstrumenten	0,00	0,00	0,00
3550	Einzahlungen aus dem Abgang von Finanzinstrumenten			
35	Summe Einzahlungen aus der Finanzierungstätigkeit	0,00	660.600,00	-660.600,00
361	Auszahlungen aus der Tilgung von Finanzschulden	0,00	0,00	0,00
3611	Auszahlungen aus empfangenen Darlehen von öffentlichen Körperschaften und Rechtsträgern			
3612	Auszahlungen aus empfangenen Darlehen von Beteiligungen			
3613	Auszahlungen aus empfangenen Darlehen von Unternehmen und privaten Haushalten			
3614	Auszahlungen aus Finanzschulden			
3615	Auszahlungen aus Rückzahlungen von Leasingverbindlichkeiten			
363	Auszahlungen infolge eines Kapitaltausches bei derivativen Finanzinstrumenten mit Grundgeschäft	0,00	0,00	0,00
3630	Auszahlungen infolge eines Kapitaltausches bei derivativen Finanzinstrumenten mit Grundgeschäft			
365	Auszahlungen für den Erwerb von Finanzinstrumenten	0,00	0,00	0,00
3650	Auszahlungen für den Erwerb von Finanzinstrumenten			
36	Summe Auszahlungen aus der Finanzierungstätigkeit	0,00	0,00	0,00
SA4	Saldo (4) Geldfluss aus der Finanzierungstätigkeit (35 – 36)	0,00	660.600,00	-660.600,00
SA5	Saldo (5) Geldfluss aus der voranschlagswirksamen Gebarung (Saldo 3 + Saldo 4)	-1.119.878,66	-586.900,00	-532.978,66

Unterricht, Erziehung, Sport und Wissenschaft (Gruppe 2)

MVAG	Mittelverwendungs- und aufbringungsgruppen (1. und 2. Ebene)	RA 2024	VA 2024	RA - VA
311	Einzahlungen aus operativer Verwaltungstätigkeit	945.507,44	783.300,00	162.207,44
3111	Einzahlungen aus eigenen Abgaben			
3112	Einzahlungen aus Ertragsanteilen			
3113	Einzahlungen aus Gebühren			
3114	Einzahlungen aus Leistungen	812.032,71	690.600,00	121.432,71
3115	Einzahlungen aus Besitz und wirtschaftlicher Tätigkeit	123.284,66	67.800,00	55.484,66
3116	Einzahlungen aus Veräußerung von geringwertigen Wirtschaftsgütern (GWG) und sonstige Einzahlungen	10.190,07	24.900,00	-14.709,93
312	Einzahlungen aus Transfers	4.999.054,24	4.562.500,00	436.554,24
3121	Transferzahlungen von Trägern des öffentlichen Rechts	4.983.358,66	4.544.800,00	438.558,66
3122	Transferzahlungen von Beteiligten			
3123	Transferzahlungen von Unternehmen (inkl. Finanzunternehmen)			
3124	Transferzahlungen von Haushalten und Organisationen ohne Erwerbscharakter	15.695,58	17.700,00	-2.004,42
3125	Transferzahlungen vom Ausland			
3126	Investitions- und Tilgungszuschüsse zwischen Unternehmungen und Betrieben der Gebietskörperschaft und der Gebietskörperschaft			
313	Einzahlungen aus Finanzerträgen	0,00	0,00	0,00
3131	Einzahlungen aus Zinserträgen			
3132	Einzahlungen aus Zinsen aus derivativen Finanzinstrumenten mit und ohne Grundgeschäft			
3133	Einzahlungen aus Gewinnentnahmen von marktbestimmten Betrieben			
3134	Sonstige Einzahlungen aus Finanzerträgen			
3135	Einzahlungen aus Dividenden/Gewinnausschüttungen			
31	Summe Einzahlungen operative Gebarung	5.944.561,68	5.345.800,00	598.761,68
321	Auszahlungen aus Personalaufwand	6.644.841,70	6.223.900,00	420.941,70
3211	Auszahlungen für Personalaufwand (Bezüge, Nebengebühren, und Mehrleistungsvergütungen)	5.260.568,32	4.925.500,00	335.068,32
3212	Auszahlungen für gesetzliche und freiwillige Sozialaufwendungen	1.384.273,38	1.298.400,00	85.873,38
3213	Auszahlungen aus sonstigem Personalaufwand			
322	Auszahlungen aus Sachaufwand	2.876.918,66	2.832.300,00	44.618,66
3221	Auszahlungen für Gebrauchs- und Verbrauchsgüter, Handelswaren	671.044,53	706.700,00	-35.655,47
3222	Auszahlungen für Verwaltungs- und Betriebsaufwand	256.441,62	267.500,00	-11.058,38
3223	Auszahlungen für Leasing- und Mietaufwand	246.321,49	241.000,00	5.321,49
3224	Auszahlungen für Instandhaltung	384.278,31	422.500,00	-38.221,69
3225	Sonstige Auszahlungen aus Sachaufwand	1.318.832,71	1.194.600,00	124.232,71
3226	Auszahlungen aus der Inanspruchnahme von Haftungen			
323	Auszahlungen aus Transfers	1.637.730,87	1.649.400,00	-11.669,13
3231	Transferzahlungen an Träger des öffentlichen Rechts	4.545,01	4.600,00	-54,99

Unterricht, Erziehung, Sport und Wissenschaft (Gruppe 2)

MVAG	Mittelverwendungs- und aufbringungsgruppen (1. und 2. Ebene)	RA 2024	VA 2024	RA - VA
3232	Transferzahlungen an Beteiligungen			
3233	Transferzahlungen an Unternehmen (inkl. Finanzunternehmen)	785.000,00	785.000,00	
3234	Transferzahlungen an Haushalte und Organisationen ohne Erwerbscharakter	848.185,86	859.800,00	-11.614,14
3235	Transferzahlungen an das Ausland			
3236	Investitions- und Tilgungszuschüsse zwischen Unternehmungen und Betrieben der Gebietskörperschaft und der Gebietskörperschaft			
324	Auszahlungen aus Finanzaufwand	268.018,35	277.600,00	-9.581,65
3241	Auszahlungen für Zinsen	268.018,35	277.600,00	-9.581,65
3242	Auszahlungen für Zinsen aus derivativen Finanzinstrumenten mit und ohne Grundgeschäft			
3243	Auszahlungen aus Gewinnentnahmen von marktbestimmten Betrieben			
3244	Sonstige Auszahlungen aus Finanzaufwendungen			
32	Summe Auszahlungen operative Gebarung	11.427.509,58	10.983.200,00	444.309,58
SA1	Saldo (1) Geldfluss aus der operativen Gebarung (31 – 32)	-5.482.947,90	-5.637.400,00	154.452,10
331	Einzahlungen aus der Investitionstätigkeit	0,00	0,00	0,00
3311	Einzahlungen aus der Veräußerung von immateriellem Vermögen			
3312	Einzahlungen aus der Veräußerung von Grundstücken und Grundstückeinrichtungen			
3313	Einzahlungen aus der Veräußerung von Gebäuden und Bauten			
3314	Einzahlungen aus der Veräußerung von technischen Anlagen, Fahrzeugen und Maschinen			
3315	Einzahlungen aus der Veräußerung von Amts-, Betriebs- und Geschäftsausstattung			
3316	Einzahlungen aus der Veräußerung von Kulturgütern			
3317	Einzahlungen aus der Veräußerung von Beteiligungen			
3318	Einzahlungen aus der Veräußerung von kofinanzierten Schutzbauten			
332	Einzahlungen aus der Rückzahlung von Darlehen sowie gewährten Vorschüssen	0,00	0,00	0,00
3321	Einzahlungen aus Darlehen an Träger des öffentlichen Rechts			
3322	Einzahlungen aus Darlehen an Beteiligungen			
3323	Einzahlungen aus Darlehen an Unternehmen und Haushalte			
3325	Einzahlungen aus Vorschüssen und Anzahlungen			
333	Einzahlungen aus Kapitaltransfers	160.845,63	153.500,00	7.345,63
3331	Kapitaltransferzahlungen von Trägern des öffentlichen Rechts	160.845,63	153.500,00	7.345,63
3332	Kapitaltransferzahlungen von Beteiligungen			
3333	Kapitaltransferzahlungen von Unternehmen			
3334	Kapitaltransferzahlungen von Haushalten und Organisationen ohne Erwerbscharakter			
3335	Kapitaltransferzahlungen vom Ausland			

Unterricht, Erziehung, Sport und Wissenschaft (Gruppe 2)

MVAG	Mittelverwendungs- und aufbringungsgruppen (1. und 2. Ebene)	RA 2024	VA 2024	RA - VA
33	Summe Einzahlungen investive Gebarung	160.845,63	153.500,00	7.345,63
341	Auszahlungen aus der Investitionstätigkeit	130.911,06	71.700,00	59.211,06
3411	Auszahlungen für den Erwerb von immateriellem Vermögen			
3412	Auszahlungen für den Erwerb von Grundstücken und Grundstückseinrichtungen			
3413	Auszahlungen für den Erwerb von Gebäuden und Bauten	29.194,24	16.400,00	12.794,24
3414	Auszahlungen für den Erwerb von technischen Anlagen, Fahrzeugen und Maschinen			
3415	Auszahlungen für den Erwerb von Amts-, Betriebs- und Geschäftsausstattung	101.716,82	55.300,00	46.416,82
3416	Auszahlungen für den Erwerb von Kulturgütern			
3417	Auszahlungen für den Erwerb von Beteiligungen			
3418	Auszahlungen für den Erwerb von kofinanzierten Schutzbauten			
342	Auszahlungen aus der Gewährung von Darlehen sowie gewährten Vorschüssen	0,00	0,00	0,00
3421	Auszahlungen von Darlehen an Träger des öffentlichen Rechts			
3422	Auszahlungen von Darlehen an Beteiligungen			
3423	Auszahlungen von Darlehen an Unternehmen und Haushalte			
3425	Auszahlungen von Vorschüssen und Anzahlungen			
343	Auszahlungen aus Kapitaltransfers	71.595,21	104.700,00	-33.104,79
3431	Kapitaltransferzahlungen an Träger des öffentlichen Rechts	33.617,07	36.500,00	-2.882,93
3432	Kapitaltransferzahlungen an Beteiligungen			
3433	Kapitaltransferzahlungen an Unternehmen (Finanzunternehmen)			
3434	Kapitaltransferzahlungen an Haushalte und Organisationen ohne Erwerbscharakter	37.978,14	68.200,00	-30.221,86
3435	Kapitaltransferzahlungen an das Ausland			
34	Summe Auszahlungen investive Gebarung	202.506,27	176.400,00	26.106,27
SA2	Saldo (2) Geldfluss aus der investiven Gebarung (33 – 34)	-41.660,64	-22.900,00	-18.760,64
SA3	Saldo (3) Nettofinanzierungssaldo (Saldo 1 + Saldo 2)	-5.524.608,54	-5.660.300,00	135.691,46
351	Einzahlungen aus der Aufnahme von Finanzschulden	0,00	0,00	0,00
3511	Einzahlungen aus empfangenen Darlehen von öffentlichen Körperschaften und Rechtsträgern			
3512	Einzahlungen aus empfangenen Darlehen von Beteiligungen			
3513	Einzahlungen aus empfangenen Darlehen von Unternehmen und privaten Haushalten			
3514	Einzahlungen aus Finanzschulden (Finanzunternehmen)			
3515	Einzahlungen aus Aufnahmen von Leasingverbindlichkeiten			
353	Einzahlungen infolge eines Kapitaltausches bei derivativen Finanzinstrumenten mit Grundgeschäft	0,00	0,00	0,00
3530	Einzahlungen infolge eines Kapitaltausches bei derivativen Finanzinstrumenten mit Grundgeschäft			

Unterricht, Erziehung, Sport und Wissenschaft (Gruppe 2)

MVAG	Mittelverwendungs- und aufbringungsgruppen (1. und 2. Ebene)	RA 2024	VA 2024	RA - VA
355	Einzahlungen aus dem Abgang von Finanzinstrumenten	0,00	0,00	0,00
3550	Einzahlungen aus dem Abgang von Finanzinstrumenten			
35	Summe Einzahlungen aus der Finanzierungstätigkeit	0,00	0,00	0,00
361	Auszahlungen aus der Tilgung von Finanzschulden	1.142.441,71	1.145.800,00	-3.358,29
3611	Auszahlungen aus empfangenen Darlehen von öffentlichen Körperschaften und Rechtsträgern			
3612	Auszahlungen aus empfangenen Darlehen von Beteiligungen			
3613	Auszahlungen aus empfangenen Darlehen von Unternehmen und privaten Haushalten			
3614	Auszahlungen aus Finanzschulden	1.142.441,71	1.145.800,00	-3.358,29
3615	Auszahlungen aus Rückzahlungen von Leasingverbindlichkeiten			
363	Auszahlungen infolge eines Kapitaltausches bei derivativen Finanzinstrumenten mit Grundgeschäft	0,00	0,00	0,00
3630	Auszahlungen infolge eines Kapitaltausches bei derivativen Finanzinstrumenten mit Grundgeschäft			
365	Auszahlungen für den Erwerb von Finanzinstrumenten	0,00	0,00	0,00
3650	Auszahlungen für den Erwerb von Finanzinstrumenten			
36	Summe Auszahlungen aus der Finanzierungstätigkeit	1.142.441,71	1.145.800,00	-3.358,29
SA4	Saldo (4) Geldfluss aus der Finanzierungstätigkeit (35 – 36)	-1.142.441,71	-1.145.800,00	3.358,29
SA5	Saldo (5) Geldfluss aus der voranschlagswirksamen Gebarung (Saldo 3 + Saldo 4)	-6.667.050,25	-6.806.100,00	139.049,75

Kunst, Kultur und Kultus (Gruppe 3)

MVAG	Mittelverwendungs- und aufbringungsgruppen (1. und 2. Ebene)	RA 2024	VA 2024	RA - VA
311	Einzahlungen aus operativer Verwaltungstätigkeit	7.772,55	12.700,00	-4.927,45
3111	Einzahlungen aus eigenen Abgaben			
3112	Einzahlungen aus Ertragsanteilen			
3113	Einzahlungen aus Gebühren			
3114	Einzahlungen aus Leistungen	4.476,30	1.500,00	2.976,30
3115	Einzahlungen aus Besitz und wirtschaftlicher Tätigkeit		8.000,00	-8.000,00
3116	Einzahlungen aus Veräußerung von geringwertigen Wirtschaftsgütern (GWG) und sonstige Einzahlungen	3.296,25	3.200,00	96,25
312	Einzahlungen aus Transfers	56.817,00	41.600,00	15.217,00
3121	Transferzahlungen von Trägern des öffentlichen Rechts	56.817,00	41.600,00	15.217,00
3122	Transferzahlungen von Beteiligten			
3123	Transferzahlungen von Unternehmen (inkl. Finanzunternehmen)			
3124	Transferzahlungen von Haushalten und Organisationen ohne Erwerbscharakter			
3125	Transferzahlungen vom Ausland			
3126	Investitions- und Tilgungszuschüsse zwischen Unternehmungen und Betrieben der Gebietskörperschaft und der Gebietskörperschaft			
313	Einzahlungen aus Finanzerträgen	0,00	0,00	0,00
3131	Einzahlungen aus Zinserträgen			
3132	Einzahlungen aus Zinsen aus derivativen Finanzinstrumenten mit und ohne Grundgeschäft			
3133	Einzahlungen aus Gewinnentnahmen von marktbestimmten Betrieben			
3134	Sonstige Einzahlungen aus Finanzerträgen			
3135	Einzahlungen aus Dividenden/Gewinnausschüttungen			
31	Summe Einzahlungen operative Gebarung	64.589,55	54.300,00	10.289,55
321	Auszahlungen aus Personalaufwand	81.017,03	78.800,00	2.217,03
3211	Auszahlungen für Personalaufwand (Bezüge, Nebengebühren, und Mehrleistungsvergütungen)	63.528,78	61.900,00	1.628,78
3212	Auszahlungen für gesetzliche und freiwillige Sozialaufwendungen	17.488,25	16.900,00	588,25
3213	Auszahlungen aus sonstigem Personalaufwand			
322	Auszahlungen aus Sachaufwand	117.654,64	128.100,00	-10.445,36
3221	Auszahlungen für Gebrauchs- und Verbrauchsgüter, Handelswaren	704,38	1.400,00	-695,62
3222	Auszahlungen für Verwaltungs- und Betriebsaufwand	6.309,09	9.700,00	-3.390,91
3223	Auszahlungen für Leasing- und Mietaufwand			
3224	Auszahlungen für Instandhaltung	361,78	5.400,00	-5.038,22
3225	Sonstige Auszahlungen aus Sachaufwand	110.279,39	111.600,00	-1.320,61
3226	Auszahlungen aus der Inanspruchnahme von Haftungen			
323	Auszahlungen aus Transfers	1.232.068,48	1.211.700,00	20.368,48
3231	Transferzahlungen an Träger des öffentlichen Rechts			

Kunst, Kultur und Kultus (Gruppe 3)

MVAG	Mittelverwendungs- und aufbringungsgruppen (1. und 2. Ebene)	RA 2024	VA 2024	RA - VA
3232	Transferzahlungen an Beteiligungen			
3233	Transferzahlungen an Unternehmen (inkl. Finanzunternehmen)	320.000,00	320.000,00	
3234	Transferzahlungen an Haushalte und Organisationen ohne Erwerbscharakter	912.068,48	891.700,00	20.368,48
3235	Transferzahlungen an das Ausland			
3236	Investitions- und Tilgungszuschüsse zwischen Unternehmungen und Betrieben der Gebietskörperschaft und der Gebietskörperschaft			
324	Auszahlungen aus Finanzaufwand	0,00	0,00	0,00
3241	Auszahlungen für Zinsen			
3242	Auszahlungen für Zinsen aus derivativen Finanzinstrumenten mit und ohne Grundgeschäft			
3243	Auszahlungen aus Gewinnentnahmen von marktbestimmten Betrieben			
3244	Sonstige Auszahlungen aus Finanzaufwendungen			
32	Summe Auszahlungen operative Gebarung	1.430.740,15	1.418.600,00	12.140,15
SA1	Saldo (1) Geldfluss aus der operativen Gebarung (31 – 32)	-1.366.150,60	-1.364.300,00	-1.850,60
331	Einzahlungen aus der Investitionstätigkeit	8.000,00	0,00	8.000,00
3311	Einzahlungen aus der Veräußerung von immateriellem Vermögen			
3312	Einzahlungen aus der Veräußerung von Grundstücken und Grundstückeinrichtungen			
3313	Einzahlungen aus der Veräußerung von Gebäuden und Bauten			
3314	Einzahlungen aus der Veräußerung von technischen Anlagen, Fahrzeugen und Maschinen			
3315	Einzahlungen aus der Veräußerung von Amts-, Betriebs- und Geschäftsausstattung	8.000,00		8.000,00
3316	Einzahlungen aus der Veräußerung von Kulturgütern			
3317	Einzahlungen aus der Veräußerung von Beteiligungen			
3318	Einzahlungen aus der Veräußerung von kofinanzierten Schutzbauten			
332	Einzahlungen aus der Rückzahlung von Darlehen sowie gewährten Vorschüssen	0,00	0,00	0,00
3321	Einzahlungen aus Darlehen an Träger des öffentlichen Rechts			
3322	Einzahlungen aus Darlehen an Beteiligungen			
3323	Einzahlungen aus Darlehen an Unternehmen und Haushalte			
3325	Einzahlungen aus Vorschüssen und Anzahlungen			
333	Einzahlungen aus Kapitaltransfers	0,00	0,00	0,00
3331	Kapitaltransferzahlungen von Trägern des öffentlichen Rechts			
3332	Kapitaltransferzahlungen von Beteiligungen			
3333	Kapitaltransferzahlungen von Unternehmen			
3334	Kapitaltransferzahlungen von Haushalten und Organisationen ohne Erwerbscharakter			
3335	Kapitaltransferzahlungen vom Ausland			

Kunst, Kultur und Kultus (Gruppe 3)

MVAG	Mittelverwendungs- und aufbringungsgruppen (1. und 2. Ebene)	RA 2024	VA 2024	RA - VA
33	Summe Einzahlungen investive Gebarung	8.000,00	0,00	8.000,00
341	Auszahlungen aus der Investitionstätigkeit	0,00	5.000,00	-5.000,00
3411	Auszahlungen für den Erwerb von immateriellem Vermögen			
3412	Auszahlungen für den Erwerb von Grundstücken und Grundstückseinrichtungen			
3413	Auszahlungen für den Erwerb von Gebäuden und Bauten			
3414	Auszahlungen für den Erwerb von technischen Anlagen, Fahrzeugen und Maschinen			
3415	Auszahlungen für den Erwerb von Amts-, Betriebs- und Geschäftsausstattung		5.000,00	-5.000,00
3416	Auszahlungen für den Erwerb von Kulturgütern			
3417	Auszahlungen für den Erwerb von Beteiligungen			
3418	Auszahlungen für den Erwerb von kofinanzierten Schutzbauten			
342	Auszahlungen aus der Gewährung von Darlehen sowie gewährten Vorschüssen	0,00	0,00	0,00
3421	Auszahlungen von Darlehen an Träger des öffentlichen Rechts			
3422	Auszahlungen von Darlehen an Beteiligungen			
3423	Auszahlungen von Darlehen an Unternehmen und Haushalte			
3425	Auszahlungen von Vorschüssen und Anzahlungen			
343	Auszahlungen aus Kapitaltransfers	0,00	0,00	0,00
3431	Kapitaltransferzahlungen an Träger des öffentlichen Rechts			
3432	Kapitaltransferzahlungen an Beteiligungen			
3433	Kapitaltransferzahlungen an Unternehmen (Finanzunternehmen)			
3434	Kapitaltransferzahlungen an Haushalte und Organisationen ohne Erwerbscharakter			
3435	Kapitaltransferzahlungen an das Ausland			
34	Summe Auszahlungen investive Gebarung	0,00	5.000,00	-5.000,00
SA2	Saldo (2) Geldfluss aus der investiven Gebarung (33 – 34)	8.000,00	-5.000,00	13.000,00
SA3	Saldo (3) Nettofinanzierungssaldo (Saldo 1 + Saldo 2)	-1.358.150,60	-1.369.300,00	11.149,40
351	Einzahlungen aus der Aufnahme von Finanzschulden	0,00	0,00	0,00
3511	Einzahlungen aus empfangenen Darlehen von öffentlichen Körperschaften und Rechtsträgern			
3512	Einzahlungen aus empfangenen Darlehen von Beteiligungen			
3513	Einzahlungen aus empfangenen Darlehen von Unternehmen und privaten Haushalten			
3514	Einzahlungen aus Finanzschulden (Finanzunternehmen)			
3515	Einzahlungen aus Aufnahmen von Leasingverbindlichkeiten			
353	Einzahlungen infolge eines Kapitaltausches bei derivativen Finanzinstrumenten mit Grundgeschäft	0,00	0,00	0,00
3530	Einzahlungen infolge eines Kapitaltausches bei derivativen Finanzinstrumenten mit Grundgeschäft			

Kunst, Kultur und Kultus (Gruppe 3)

MVAG	Mittelverwendungs- und aufbringungsgruppen (1. und 2. Ebene)	RA 2024	VA 2024	RA - VA
355	Einzahlungen aus dem Abgang von Finanzinstrumenten	0,00	0,00	0,00
3550	Einzahlungen aus dem Abgang von Finanzinstrumenten			
35	Summe Einzahlungen aus der Finanzierungstätigkeit	0,00	0,00	0,00
361	Auszahlungen aus der Tilgung von Finanzschulden	0,00	0,00	0,00
3611	Auszahlungen aus empfangenen Darlehen von öffentlichen Körperschaften und Rechtsträgern			
3612	Auszahlungen aus empfangenen Darlehen von Beteiligungen			
3613	Auszahlungen aus empfangenen Darlehen von Unternehmen und privaten Haushalten			
3614	Auszahlungen aus Finanzschulden			
3615	Auszahlungen aus Rückzahlungen von Leasingverbindlichkeiten			
363	Auszahlungen infolge eines Kapitaltausches bei derivativen Finanzinstrumenten mit Grundgeschäft	0,00	0,00	0,00
3630	Auszahlungen infolge eines Kapitaltausches bei derivativen Finanzinstrumenten mit Grundgeschäft			
365	Auszahlungen für den Erwerb von Finanzinstrumenten	0,00	0,00	0,00
3650	Auszahlungen für den Erwerb von Finanzinstrumenten			
36	Summe Auszahlungen aus der Finanzierungstätigkeit	0,00	0,00	0,00
SA4	Saldo (4) Geldfluss aus der Finanzierungstätigkeit (35 – 36)	0,00	0,00	0,00
SA5	Saldo (5) Geldfluss aus der voranschlagswirksamen Gebarung (Saldo 3 + Saldo 4)	-1.358.150,60	-1.369.300,00	11.149,40

Soziale Wohlfahrt und Wohnbauförderung (Gruppe 4)

MVAG	Mittelverwendungs- und aufbringungsgruppen (1. und 2. Ebene)	RA 2024	VA 2024	RA - VA
311	Einzahlungen aus operativer Verwaltungstätigkeit	6.962,19	5.500,00	1.462,19
3111	Einzahlungen aus eigenen Abgaben			
3112	Einzahlungen aus Ertragsanteilen			
3113	Einzahlungen aus Gebühren			
3114	Einzahlungen aus Leistungen		5.300,00	-5.300,00
3115	Einzahlungen aus Besitz und wirtschaftlicher Tätigkeit			
3116	Einzahlungen aus Veräußerung von geringwertigen Wirtschaftsgütern (GWG) und sonstige Einzahlungen	6.962,19	200,00	6.762,19
312	Einzahlungen aus Transfers	0,00	2.800,00	-2.800,00
3121	Transferzahlungen von Trägern des öffentlichen Rechts		2.800,00	-2.800,00
3122	Transferzahlungen von Beteiligten			
3123	Transferzahlungen von Unternehmen (inkl. Finanzunternehmen)			
3124	Transferzahlungen von Haushalten und Organisationen ohne Erwerbscharakter			
3125	Transferzahlungen vom Ausland			
3126	Investitions- und Tilgungszuschüsse zwischen Unternehmungen und Betrieben der Gebietskörperschaft und der Gebietskörperschaft			
313	Einzahlungen aus Finanzerträgen	0,00	0,00	0,00
3131	Einzahlungen aus Zinserträgen			
3132	Einzahlungen aus Zinsen aus derivativen Finanzinstrumenten mit und ohne Grundgeschäft			
3133	Einzahlungen aus Gewinnentnahmen von marktbestimmten Betrieben			
3134	Sonstige Einzahlungen aus Finanzerträgen			
3135	Einzahlungen aus Dividenden/Gewinnausschüttungen			
31	Summe Einzahlungen operative Gebarung	6.962,19	8.300,00	-1.337,81
321	Auszahlungen aus Personalaufwand	0,00	0,00	0,00
3211	Auszahlungen für Personalaufwand (Bezüge, Nebengebühren, und Mehrleistungsvergütungen)			
3212	Auszahlungen für gesetzliche und freiwillige Sozialaufwendungen			
3213	Auszahlungen aus sonstigem Personalaufwand			
322	Auszahlungen aus Sachaufwand	61.200,46	69.600,00	-8.399,54
3221	Auszahlungen für Gebrauchs- und Verbrauchsgüter, Handelswaren			
3222	Auszahlungen für Verwaltungs- und Betriebsaufwand		300,00	-300,00
3223	Auszahlungen für Leasing- und Mietaufwand			
3224	Auszahlungen für Instandhaltung			
3225	Sonstige Auszahlungen aus Sachaufwand	61.200,46	69.300,00	-8.099,54
3226	Auszahlungen aus der Inanspruchnahme von Haftungen			
323	Auszahlungen aus Transfers	5.007.807,94	5.030.600,00	-22.792,06
3231	Transferzahlungen an Träger des öffentlichen Rechts	4.685.930,35	4.685.900,00	30,35

Soziale Wohlfahrt und Wohnbauförderung (Gruppe 4)

MVAG	Mittelverwendungs- und aufbringungsgruppen (1. und 2. Ebene)	RA 2024	VA 2024	RA - VA
3232	Transferzahlungen an Beteiligungen			
3233	Transferzahlungen an Unternehmen (inkl. Finanzunternehmen)			
3234	Transferzahlungen an Haushalte und Organisationen ohne Erwerbscharakter	321.877,59	344.700,00	-22.822,41
3235	Transferzahlungen an das Ausland			
3236	Investitions- und Tilgungszuschüsse zwischen Unternehmungen und Betrieben der Gebietskörperschaft und der Gebietskörperschaft			
324	Auszahlungen aus Finanzaufwand	10.165,72	14.200,00	-4.034,28
3241	Auszahlungen für Zinsen	10.165,72	14.200,00	-4.034,28
3242	Auszahlungen für Zinsen aus derivativen Finanzinstrumenten mit und ohne Grundgeschäft			
3243	Auszahlungen aus Gewinnentnahmen von marktbestimmten Betrieben			
3244	Sonstige Auszahlungen aus Finanzaufwendungen			
32	Summe Auszahlungen operative Gebarung	5.079.174,12	5.114.400,00	-35.225,88
SA1	Saldo (1) Geldfluss aus der operativen Gebarung (31 – 32)	-5.072.211,93	-5.106.100,00	33.888,07
331	Einzahlungen aus der Investitionstätigkeit	0,00	0,00	0,00
3311	Einzahlungen aus der Veräußerung von immateriellem Vermögen			
3312	Einzahlungen aus der Veräußerung von Grundstücken und Grundstückeinrichtungen			
3313	Einzahlungen aus der Veräußerung von Gebäuden und Bauten			
3314	Einzahlungen aus der Veräußerung von technischen Anlagen, Fahrzeugen und Maschinen			
3315	Einzahlungen aus der Veräußerung von Amts-, Betriebs- und Geschäftsausstattung			
3316	Einzahlungen aus der Veräußerung von Kulturgütern			
3317	Einzahlungen aus der Veräußerung von Beteiligungen			
3318	Einzahlungen aus der Veräußerung von kofinanzierten Schutzbauten			
332	Einzahlungen aus der Rückzahlung von Darlehen sowie gewährten Vorschüssen	0,00	0,00	0,00
3321	Einzahlungen aus Darlehen an Träger des öffentlichen Rechts			
3322	Einzahlungen aus Darlehen an Beteiligungen			
3323	Einzahlungen aus Darlehen an Unternehmen und Haushalte			
3325	Einzahlungen aus Vorschüssen und Anzahlungen			
333	Einzahlungen aus Kapitaltransfers	0,00	0,00	0,00
3331	Kapitaltransferzahlungen von Trägern des öffentlichen Rechts			
3332	Kapitaltransferzahlungen von Beteiligungen			
3333	Kapitaltransferzahlungen von Unternehmen			
3334	Kapitaltransferzahlungen von Haushalten und Organisationen ohne Erwerbscharakter			
3335	Kapitaltransferzahlungen vom Ausland			

Soziale Wohlfahrt und Wohnbauförderung (Gruppe 4)

MVAG	Mittelverwendungs- und aufbringungsgruppen (1. und 2. Ebene)	RA 2024	VA 2024	RA - VA
33	Summe Einzahlungen investive Gebarung	0,00	0,00	0,00
341	Auszahlungen aus der Investitionstätigkeit	0,00	4.500,00	-4.500,00
3411	Auszahlungen für den Erwerb von immateriellem Vermögen			
3412	Auszahlungen für den Erwerb von Grundstücken und Grundstückseinrichtungen			
3413	Auszahlungen für den Erwerb von Gebäuden und Bauten			
3414	Auszahlungen für den Erwerb von technischen Anlagen, Fahrzeugen und Maschinen			
3415	Auszahlungen für den Erwerb von Amts-, Betriebs- und Geschäftsausstattung		4.500,00	-4.500,00
3416	Auszahlungen für den Erwerb von Kulturgütern			
3417	Auszahlungen für den Erwerb von Beteiligungen			
3418	Auszahlungen für den Erwerb von kofinanzierten Schutzbauten			
342	Auszahlungen aus der Gewährung von Darlehen sowie gewährten Vorschüssen	0,00	0,00	0,00
3421	Auszahlungen von Darlehen an Träger des öffentlichen Rechts			
3422	Auszahlungen von Darlehen an Beteiligungen			
3423	Auszahlungen von Darlehen an Unternehmen und Haushalte			
3425	Auszahlungen von Vorschüssen und Anzahlungen			
343	Auszahlungen aus Kapitaltransfers	2.800,00	10.000,00	-7.200,00
3431	Kapitaltransferzahlungen an Träger des öffentlichen Rechts			
3432	Kapitaltransferzahlungen an Beteiligungen			
3433	Kapitaltransferzahlungen an Unternehmen (Finanzunternehmen)			
3434	Kapitaltransferzahlungen an Haushalte und Organisationen ohne Erwerbscharakter	2.800,00	10.000,00	-7.200,00
3435	Kapitaltransferzahlungen an das Ausland			
34	Summe Auszahlungen investive Gebarung	2.800,00	14.500,00	-11.700,00
SA2	Saldo (2) Geldfluss aus der investiven Gebarung (33 – 34)	-2.800,00	-14.500,00	11.700,00
SA3	Saldo (3) Nettofinanzierungssaldo (Saldo 1 + Saldo 2)	-5.075.011,93	-5.120.600,00	45.588,07
351	Einzahlungen aus der Aufnahme von Finanzschulden	0,00	0,00	0,00
3511	Einzahlungen aus empfangenen Darlehen von öffentlichen Körperschaften und Rechtsträgern			
3512	Einzahlungen aus empfangenen Darlehen von Beteiligungen			
3513	Einzahlungen aus empfangenen Darlehen von Unternehmen und privaten Haushalten			
3514	Einzahlungen aus Finanzschulden (Finanzunternehmen)			
3515	Einzahlungen aus Aufnahmen von Leasingverbindlichkeiten			
353	Einzahlungen infolge eines Kapitaltausches bei derivativen Finanzinstrumenten mit Grundgeschäft	0,00	0,00	0,00
3530	Einzahlungen infolge eines Kapitaltausches bei derivativen Finanzinstrumenten mit Grundgeschäft			

Soziale Wohlfahrt und Wohnbauförderung (Gruppe 4)

MVAG	Mittelverwendungs- und aufbringungsgruppen (1. und 2. Ebene)	RA 2024	VA 2024	RA - VA
355	Einzahlungen aus dem Abgang von Finanzinstrumenten	0,00	0,00	0,00
3550	Einzahlungen aus dem Abgang von Finanzinstrumenten			
35	Summe Einzahlungen aus der Finanzierungstätigkeit	0,00	0,00	0,00
361	Auszahlungen aus der Tilgung von Finanzschulden	65.000,00	65.000,00	0,00
3611	Auszahlungen aus empfangenen Darlehen von öffentlichen Körperschaften und Rechtsträgern			
3612	Auszahlungen aus empfangenen Darlehen von Beteiligungen			
3613	Auszahlungen aus empfangenen Darlehen von Unternehmen und privaten Haushalten			
3614	Auszahlungen aus Finanzschulden	65.000,00	65.000,00	
3615	Auszahlungen aus Rückzahlungen von Leasingverbindlichkeiten			
363	Auszahlungen infolge eines Kapitaltausches bei derivativen Finanzinstrumenten mit Grundgeschäft	0,00	0,00	0,00
3630	Auszahlungen infolge eines Kapitaltausches bei derivativen Finanzinstrumenten mit Grundgeschäft			
365	Auszahlungen für den Erwerb von Finanzinstrumenten	0,00	0,00	0,00
3650	Auszahlungen für den Erwerb von Finanzinstrumenten			
36	Summe Auszahlungen aus der Finanzierungstätigkeit	65.000,00	65.000,00	0,00
SA4	Saldo (4) Geldfluss aus der Finanzierungstätigkeit (35 – 36)	-65.000,00	-65.000,00	0,00
SA5	Saldo (5) Geldfluss aus der voranschlagswirksamen Gebarung (Saldo 3 + Saldo 4)	-5.140.011,93	-5.185.600,00	45.588,07

Gesundheit (Gruppe 5)

MVAG	Mittelverwendungs- und aufbringungsgruppen (1. und 2. Ebene)	RA 2024	VA 2024	RA - VA
311	Einzahlungen aus operativer Verwaltungstätigkeit	67.506,62	27.800,00	39.706,62
3111	Einzahlungen aus eigenen Abgaben			
3112	Einzahlungen aus Ertragsanteilen			
3113	Einzahlungen aus Gebühren			
3114	Einzahlungen aus Leistungen	23.643,57	22.500,00	1.143,57
3115	Einzahlungen aus Besitz und wirtschaftlicher Tätigkeit	4.203,48	3.500,00	703,48
3116	Einzahlungen aus Veräußerung von geringwertigen Wirtschaftsgütern (GWG) und sonstige Einzahlungen	39.659,57	1.800,00	37.859,57
312	Einzahlungen aus Transfers	526.743,68	527.500,00	-756,32
3121	Transferzahlungen von Trägern des öffentlichen Rechts	526.743,68	527.500,00	-756,32
3122	Transferzahlungen von Beteiligten			
3123	Transferzahlungen von Unternehmen (inkl. Finanzunternehmen)			
3124	Transferzahlungen von Haushalten und Organisationen ohne Erwerbscharakter			
3125	Transferzahlungen vom Ausland			
3126	Investitions- und Tilgungszuschüsse zwischen Unternehmungen und Betrieben der Gebietskörperschaft und der Gebietskörperschaft			
313	Einzahlungen aus Finanzerträgen	0,00	0,00	0,00
3131	Einzahlungen aus Zinserträgen			
3132	Einzahlungen aus Zinsen aus derivativen Finanzinstrumenten mit und ohne Grundgeschäft			
3133	Einzahlungen aus Gewinnentnahmen von marktbestimmten Betrieben			
3134	Sonstige Einzahlungen aus Finanzerträgen			
3135	Einzahlungen aus Dividenden/Gewinnausschüttungen			
31	Summe Einzahlungen operative Gebarung	594.250,30	555.300,00	38.950,30
321	Auszahlungen aus Personalaufwand	27.035,25	27.100,00	-64,75
3211	Auszahlungen für Personalaufwand (Bezüge, Nebengebühren, und Mehrleistungsvergütungen)	21.465,76	21.500,00	-34,24
3212	Auszahlungen für gesetzliche und freiwillige Sozialaufwendungen	5.569,49	5.600,00	-30,51
3213	Auszahlungen aus sonstigem Personalaufwand			
322	Auszahlungen aus Sachaufwand	106.049,55	152.700,00	-46.650,45
3221	Auszahlungen für Gebrauchs- und Verbrauchsgüter, Handelswaren			
3222	Auszahlungen für Verwaltungs- und Betriebsaufwand			
3223	Auszahlungen für Leasing- und Mietaufwand	10.878,60	12.000,00	-1.121,40
3224	Auszahlungen für Instandhaltung			
3225	Sonstige Auszahlungen aus Sachaufwand	95.170,95	140.700,00	-45.529,05
3226	Auszahlungen aus der Inanspruchnahme von Haftungen			
323	Auszahlungen aus Transfers	4.540.923,50	4.312.600,00	228.323,50
3231	Transferzahlungen an Träger des öffentlichen Rechts	4.526.223,50	4.297.600,00	228.623,50

Gesundheit (Gruppe 5)

MVAG	Mittelverwendungs- und aufbringungsgruppen (1. und 2. Ebene)	RA 2024	VA 2024	RA - VA
3232	Transferzahlungen an Beteiligungen			
3233	Transferzahlungen an Unternehmen (inkl. Finanzunternehmen)			
3234	Transferzahlungen an Haushalte und Organisationen ohne Erwerbscharakter	14.700,00	15.000,00	-300,00
3235	Transferzahlungen an das Ausland			
3236	Investitions- und Tilgungszuschüsse zwischen Unternehmungen und Betrieben der Gebietskörperschaft und der Gebietskörperschaft			
324	Auszahlungen aus Finanzaufwand	0,00	0,00	0,00
3241	Auszahlungen für Zinsen			
3242	Auszahlungen für Zinsen aus derivativen Finanzinstrumenten mit und ohne Grundgeschäft			
3243	Auszahlungen aus Gewinnentnahmen von marktbestimmten Betrieben			
3244	Sonstige Auszahlungen aus Finanzaufwendungen			
32	Summe Auszahlungen operative Gebarung	4.674.008,30	4.492.400,00	181.608,30
SA1	Saldo (1) Geldfluss aus der operativen Gebarung (31 – 32)	-4.079.758,00	-3.937.100,00	-142.658,00
331	Einzahlungen aus der Investitionstätigkeit	0,00	0,00	0,00
3311	Einzahlungen aus der Veräußerung von immateriellem Vermögen			
3312	Einzahlungen aus der Veräußerung von Grundstücken und Grundstückeinrichtungen			
3313	Einzahlungen aus der Veräußerung von Gebäuden und Bauten			
3314	Einzahlungen aus der Veräußerung von technischen Anlagen, Fahrzeugen und Maschinen			
3315	Einzahlungen aus der Veräußerung von Amts-, Betriebs- und Geschäftsausstattung			
3316	Einzahlungen aus der Veräußerung von Kulturgütern			
3317	Einzahlungen aus der Veräußerung von Beteiligungen			
3318	Einzahlungen aus der Veräußerung von kofinanzierten Schutzbauten			
332	Einzahlungen aus der Rückzahlung von Darlehen sowie gewährten Vorschüssen	0,00	0,00	0,00
3321	Einzahlungen aus Darlehen an Träger des öffentlichen Rechts			
3322	Einzahlungen aus Darlehen an Beteiligungen			
3323	Einzahlungen aus Darlehen an Unternehmen und Haushalte			
3325	Einzahlungen aus Vorschüssen und Anzahlungen			
333	Einzahlungen aus Kapitaltransfers	0,00	0,00	0,00
3331	Kapitaltransferzahlungen von Trägern des öffentlichen Rechts			
3332	Kapitaltransferzahlungen von Beteiligungen			
3333	Kapitaltransferzahlungen von Unternehmen			
3334	Kapitaltransferzahlungen von Haushalten und Organisationen ohne Erwerbscharakter			
3335	Kapitaltransferzahlungen vom Ausland			

Gesundheit (Gruppe 5)

MVAG	Mittelverwendungs- und aufbringungsgruppen (1. und 2. Ebene)	RA 2024	VA 2024	RA - VA
33	Summe Einzahlungen investive Gebarung	0,00	0,00	0,00
341	Auszahlungen aus der Investitionstätigkeit	0,00	0,00	0,00
3411	Auszahlungen für den Erwerb von immateriellem Vermögen			
3412	Auszahlungen für den Erwerb von Grundstücken und Grundstückseinrichtungen			
3413	Auszahlungen für den Erwerb von Gebäuden und Bauten			
3414	Auszahlungen für den Erwerb von technischen Anlagen, Fahrzeugen und Maschinen			
3415	Auszahlungen für den Erwerb von Amts-, Betriebs- und Geschäftsausstattung			
3416	Auszahlungen für den Erwerb von Kulturgütern			
3417	Auszahlungen für den Erwerb von Beteiligungen			
3418	Auszahlungen für den Erwerb von kofinanzierten Schutzbauten			
342	Auszahlungen aus der Gewährung von Darlehen sowie gewährten Vorschüssen	0,00	0,00	0,00
3421	Auszahlungen von Darlehen an Träger des öffentlichen Rechts			
3422	Auszahlungen von Darlehen an Beteiligungen			
3423	Auszahlungen von Darlehen an Unternehmen und Haushalte			
3425	Auszahlungen von Vorschüssen und Anzahlungen			
343	Auszahlungen aus Kapitaltransfers	0,00	0,00	0,00
3431	Kapitaltransferzahlungen an Träger des öffentlichen Rechts			
3432	Kapitaltransferzahlungen an Beteiligungen			
3433	Kapitaltransferzahlungen an Unternehmen (Finanzunternehmen)			
3434	Kapitaltransferzahlungen an Haushalte und Organisationen ohne Erwerbscharakter			
3435	Kapitaltransferzahlungen an das Ausland			
34	Summe Auszahlungen investive Gebarung	0,00	0,00	0,00
SA2	Saldo (2) Geldfluss aus der investiven Gebarung (33 – 34)	0,00	0,00	0,00
SA3	Saldo (3) Nettofinanzierungssaldo (Saldo 1 + Saldo 2)	-4.079.758,00	-3.937.100,00	-142.658,00
351	Einzahlungen aus der Aufnahme von Finanzschulden	0,00	0,00	0,00
3511	Einzahlungen aus empfangenen Darlehen von öffentlichen Körperschaften und Rechtsträgern			
3512	Einzahlungen aus empfangenen Darlehen von Beteiligungen			
3513	Einzahlungen aus empfangenen Darlehen von Unternehmen und privaten Haushalten			
3514	Einzahlungen aus Finanzschulden (Finanzunternehmen)			
3515	Einzahlungen aus Aufnahmen von Leasingverbindlichkeiten			
353	Einzahlungen infolge eines Kapitaltausches bei derivativen Finanzinstrumenten mit Grundgeschäft	0,00	0,00	0,00
3530	Einzahlungen infolge eines Kapitaltausches bei derivativen Finanzinstrumenten mit Grundgeschäft			

Gesundheit (Gruppe 5)

MVAG	Mittelverwendungs- und aufbringungsgruppen (1. und 2. Ebene)	RA 2024	VA 2024	RA - VA
355	Einzahlungen aus dem Abgang von Finanzinstrumenten	0,00	0,00	0,00
3550	Einzahlungen aus dem Abgang von Finanzinstrumenten			
35	Summe Einzahlungen aus der Finanzierungstätigkeit	0,00	0,00	0,00
361	Auszahlungen aus der Tilgung von Finanzschulden	0,00	0,00	0,00
3611	Auszahlungen aus empfangenen Darlehen von öffentlichen Körperschaften und Rechtsträgern			
3612	Auszahlungen aus empfangenen Darlehen von Beteiligungen			
3613	Auszahlungen aus empfangenen Darlehen von Unternehmen und privaten Haushalten			
3614	Auszahlungen aus Finanzschulden			
3615	Auszahlungen aus Rückzahlungen von Leasingverbindlichkeiten			
363	Auszahlungen infolge eines Kapitaltausches bei derivativen Finanzinstrumenten mit Grundgeschäft	0,00	0,00	0,00
3630	Auszahlungen infolge eines Kapitaltausches bei derivativen Finanzinstrumenten mit Grundgeschäft			
365	Auszahlungen für den Erwerb von Finanzinstrumenten	0,00	0,00	0,00
3650	Auszahlungen für den Erwerb von Finanzinstrumenten			
36	Summe Auszahlungen aus der Finanzierungstätigkeit	0,00	0,00	0,00
SA4	Saldo (4) Geldfluss aus der Finanzierungstätigkeit (35 – 36)	0,00	0,00	0,00
SA5	Saldo (5) Geldfluss aus der voranschlagswirksamen Gebarung (Saldo 3 + Saldo 4)	-4.079.758,00	-3.937.100,00	-142.658,00

Straßen- und Wasserbau, Verkehr (Gruppe 6)

MVAG	Mittelverwendungs- und aufbringungsgruppen (1. und 2. Ebene)	RA 2024	VA 2024	RA - VA
311	Einzahlungen aus operativer Verwaltungstätigkeit	1.167.992,67	1.138.800,00	29.192,67
3111	Einzahlungen aus eigenen Abgaben			
3112	Einzahlungen aus Ertragsanteilen			
3113	Einzahlungen aus Gebühren			
3114	Einzahlungen aus Leistungen	1.166.657,61	1.138.700,00	27.957,61
3115	Einzahlungen aus Besitz und wirtschaftlicher Tätigkeit	1.335,06	100,00	1.235,06
3116	Einzahlungen aus Veräußerung von geringwertigen Wirtschaftsgütern (GWG) und sonstige Einzahlungen			
312	Einzahlungen aus Transfers	1.100.603,54	873.600,00	227.003,54
3121	Transferzahlungen von Trägern des öffentlichen Rechts	368.741,24	423.600,00	-54.858,76
3122	Transferzahlungen von Beteiligten			
3123	Transferzahlungen von Unternehmen (inkl. Finanzunternehmen)			
3124	Transferzahlungen von Haushalten und Organisationen ohne Erwerbscharakter	731.862,30	450.000,00	281.862,30
3125	Transferzahlungen vom Ausland			
3126	Investitions- und Tilgungszuschüsse zwischen Unternehmungen und Betrieben der Gebietskörperschaft und der Gebietskörperschaft			
313	Einzahlungen aus Finanzerträgen	0,00	0,00	0,00
3131	Einzahlungen aus Zinserträgen			
3132	Einzahlungen aus Zinsen aus derivativen Finanzinstrumenten mit und ohne Grundgeschäft			
3133	Einzahlungen aus Gewinnentnahmen von marktbestimmten Betrieben			
3134	Sonstige Einzahlungen aus Finanzerträgen			
3135	Einzahlungen aus Dividenden/Gewinnausschüttungen			
31	Summe Einzahlungen operative Gebarung	2.268.596,21	2.012.400,00	256.196,21
321	Auszahlungen aus Personalaufwand	1.443.086,16	1.451.800,00	-8.713,84
3211	Auszahlungen für Personalaufwand (Bezüge, Nebengebühren, und Mehrleistungsvergütungen)	1.157.282,68	1.162.400,00	-5.117,32
3212	Auszahlungen für gesetzliche und freiwillige Sozialaufwendungen	285.803,48	289.400,00	-3.596,52
3213	Auszahlungen aus sonstigem Personalaufwand			
322	Auszahlungen aus Sachaufwand	1.801.151,64	2.038.500,00	-237.348,36
3221	Auszahlungen für Gebrauchs- und Verbrauchsgüter, Handelswaren	61.456,56	59.400,00	2.056,56
3222	Auszahlungen für Verwaltungs- und Betriebsaufwand	62.755,72	90.300,00	-27.544,28
3223	Auszahlungen für Leasing- und Mietaufwand			
3224	Auszahlungen für Instandhaltung	172.464,64	288.200,00	-115.735,36
3225	Sonstige Auszahlungen aus Sachaufwand	1.504.474,72	1.600.600,00	-96.125,28
3226	Auszahlungen aus der Inanspruchnahme von Haftungen			
323	Auszahlungen aus Transfers	11.651,98	14.600,00	-2.948,02
3231	Transferzahlungen an Träger des öffentlichen Rechts			

Straßen- und Wasserbau, Verkehr (Gruppe 6)

MVAG	Mittelverwendungs- und aufbringungsgruppen (1. und 2. Ebene)	RA 2024	VA 2024	RA - VA
3232	Transferzahlungen an Beteiligungen			
3233	Transferzahlungen an Unternehmen (inkl. Finanzunternehmen)	720,00	3.600,00	-2.880,00
3234	Transferzahlungen an Haushalte und Organisationen ohne Erwerbscharakter	10.931,98	11.000,00	-68,02
3235	Transferzahlungen an das Ausland			
3236	Investitions- und Tilgungszuschüsse zwischen Unternehmungen und Betrieben der Gebietskörperschaft und der Gebietskörperschaft			
324	Auszahlungen aus Finanzaufwand	29.081,35	39.200,00	-10.118,65
3241	Auszahlungen für Zinsen	29.081,35	39.200,00	-10.118,65
3242	Auszahlungen für Zinsen aus derivativen Finanzinstrumenten mit und ohne Grundgeschäft			
3243	Auszahlungen aus Gewinnentnahmen von marktbestimmten Betrieben			
3244	Sonstige Auszahlungen aus Finanzaufwendungen			
32	Summe Auszahlungen operative Gebarung	3.284.971,13	3.544.100,00	-259.128,87
SA1	Saldo (1) Geldfluss aus der operativen Gebarung (31 – 32)	-1.016.374,92	-1.531.700,00	515.325,08
331	Einzahlungen aus der Investitionstätigkeit	0,00	0,00	0,00
3311	Einzahlungen aus der Veräußerung von immateriellem Vermögen			
3312	Einzahlungen aus der Veräußerung von Grundstücken und Grundstückeinrichtungen			
3313	Einzahlungen aus der Veräußerung von Gebäuden und Bauten			
3314	Einzahlungen aus der Veräußerung von technischen Anlagen, Fahrzeugen und Maschinen			
3315	Einzahlungen aus der Veräußerung von Amts-, Betriebs- und Geschäftsausstattung			
3316	Einzahlungen aus der Veräußerung von Kulturgütern			
3317	Einzahlungen aus der Veräußerung von Beteiligungen			
3318	Einzahlungen aus der Veräußerung von kofinanzierten Schutzbauten			
332	Einzahlungen aus der Rückzahlung von Darlehen sowie gewährten Vorschüssen	0,00	0,00	0,00
3321	Einzahlungen aus Darlehen an Träger des öffentlichen Rechts			
3322	Einzahlungen aus Darlehen an Beteiligungen			
3323	Einzahlungen aus Darlehen an Unternehmen und Haushalte			
3325	Einzahlungen aus Vorschüssen und Anzahlungen			
333	Einzahlungen aus Kapitaltransfers	0,00	40.000,00	-40.000,00
3331	Kapitaltransferzahlungen von Trägern des öffentlichen Rechts		40.000,00	-40.000,00
3332	Kapitaltransferzahlungen von Beteiligungen			
3333	Kapitaltransferzahlungen von Unternehmen			
3334	Kapitaltransferzahlungen von Haushalten und Organisationen ohne Erwerbscharakter			
3335	Kapitaltransferzahlungen vom Ausland			

Straßen- und Wasserbau, Verkehr (Gruppe 6)

MVAG	Mittelverwendungs- und aufbringungsgruppen (1. und 2. Ebene)	RA 2024	VA 2024	RA - VA
33	Summe Einzahlungen investive Gebarung	0,00	40.000,00	-40.000,00
341	Auszahlungen aus der Investitionstätigkeit	1.181.645,95	1.072.100,00	109.545,95
3411	Auszahlungen für den Erwerb von immateriellem Vermögen			
3412	Auszahlungen für den Erwerb von Grundstücken und Grundstückseinrichtungen	1.149.749,44	1.002.100,00	147.649,44
3413	Auszahlungen für den Erwerb von Gebäuden und Bauten		50.000,00	-50.000,00
3414	Auszahlungen für den Erwerb von technischen Anlagen, Fahrzeugen und Maschinen	31.896,51	20.000,00	11.896,51
3415	Auszahlungen für den Erwerb von Amts-, Betriebs- und Geschäftsausstattung			
3416	Auszahlungen für den Erwerb von Kulturgütern			
3417	Auszahlungen für den Erwerb von Beteiligungen			
3418	Auszahlungen für den Erwerb von kofinanzierten Schutzbauten			
342	Auszahlungen aus der Gewährung von Darlehen sowie gewährten Vorschüssen	0,00	0,00	0,00
3421	Auszahlungen von Darlehen an Träger des öffentlichen Rechts			
3422	Auszahlungen von Darlehen an Beteiligungen			
3423	Auszahlungen von Darlehen an Unternehmen und Haushalte			
3425	Auszahlungen von Vorschüssen und Anzahlungen			
343	Auszahlungen aus Kapitaltransfers	0,00	25.000,00	-25.000,00
3431	Kapitaltransferzahlungen an Träger des öffentlichen Rechts		25.000,00	-25.000,00
3432	Kapitaltransferzahlungen an Beteiligungen			
3433	Kapitaltransferzahlungen an Unternehmen (Finanzunternehmen)			
3434	Kapitaltransferzahlungen an Haushalte und Organisationen ohne Erwerbscharakter			
3435	Kapitaltransferzahlungen an das Ausland			
34	Summe Auszahlungen investive Gebarung	1.181.645,95	1.097.100,00	84.545,95
SA2	Saldo (2) Geldfluss aus der investiven Gebarung (33 – 34)	-1.181.645,95	-1.057.100,00	-124.545,95
SA3	Saldo (3) Nettofinanzierungssaldo (Saldo 1 + Saldo 2)	-2.198.020,87	-2.588.800,00	390.779,13
351	Einzahlungen aus der Aufnahme von Finanzschulden	0,00	855.100,00	-855.100,00
3511	Einzahlungen aus empfangenen Darlehen von öffentlichen Körperschaften und Rechtsträgern			
3512	Einzahlungen aus empfangenen Darlehen von Beteiligungen			
3513	Einzahlungen aus empfangenen Darlehen von Unternehmen und privaten Haushalten			
3514	Einzahlungen aus Finanzschulden (Finanzunternehmen)		855.100,00	-855.100,00
3515	Einzahlungen aus Aufnahmen von Leasingverbindlichkeiten			
353	Einzahlungen infolge eines Kapitaltausches bei derivativen Finanzinstrumenten mit Grundgeschäft	0,00	0,00	0,00
3530	Einzahlungen infolge eines Kapitaltausches bei derivativen Finanzinstrumenten mit Grundgeschäft			

Straßen- und Wasserbau, Verkehr (Gruppe 6)

MVAG	Mittelverwendungs- und aufbringungsgruppen (1. und 2. Ebene)	RA 2024	VA 2024	RA - VA
355	Einzahlungen aus dem Abgang von Finanzinstrumenten	0,00	0,00	0,00
3550	Einzahlungen aus dem Abgang von Finanzinstrumenten			
35	Summe Einzahlungen aus der Finanzierungstätigkeit	0,00	855.100,00	-855.100,00
361	Auszahlungen aus der Tilgung von Finanzschulden	329.436,63	328.300,00	1.136,63
3611	Auszahlungen aus empfangenen Darlehen von öffentlichen Körperschaften und Rechtsträgern			
3612	Auszahlungen aus empfangenen Darlehen von Beteiligungen			
3613	Auszahlungen aus empfangenen Darlehen von Unternehmen und privaten Haushalten			
3614	Auszahlungen aus Finanzschulden	329.436,63	328.300,00	1.136,63
3615	Auszahlungen aus Rückzahlungen von Leasingverbindlichkeiten			
363	Auszahlungen infolge eines Kapitaltausches bei derivativen Finanzinstrumenten mit Grundgeschäft	0,00	0,00	0,00
3630	Auszahlungen infolge eines Kapitaltausches bei derivativen Finanzinstrumenten mit Grundgeschäft			
365	Auszahlungen für den Erwerb von Finanzinstrumenten	0,00	0,00	0,00
3650	Auszahlungen für den Erwerb von Finanzinstrumenten			
36	Summe Auszahlungen aus der Finanzierungstätigkeit	329.436,63	328.300,00	1.136,63
SA4	Saldo (4) Geldfluss aus der Finanzierungstätigkeit (35 – 36)	-329.436,63	526.800,00	-856.236,63
SA5	Saldo (5) Geldfluss aus der voranschlagswirksamen Gebarung (Saldo 3 + Saldo 4)	-2.527.457,50	-2.062.000,00	-465.457,50

Wirtschaftsförderung (Gruppe 7)

MVAG	Mittelverwendungs- und aufbringungsgruppen (1. und 2. Ebene)	RA 2024	VA 2024	RA - VA
311	Einzahlungen aus operativer Verwaltungstätigkeit	194,86	200,00	-5,14
3111	Einzahlungen aus eigenen Abgaben			
3112	Einzahlungen aus Ertragsanteilen			
3113	Einzahlungen aus Gebühren			
3114	Einzahlungen aus Leistungen	194,86	200,00	-5,14
3115	Einzahlungen aus Besitz und wirtschaftlicher Tätigkeit			
3116	Einzahlungen aus Veräußerung von geringwertigen Wirtschaftsgütern (GWG) und sonstige Einzahlungen			
312	Einzahlungen aus Transfers	162.291,59	140.000,00	22.291,59
3121	Transferzahlungen von Trägern des öffentlichen Rechts	162.291,59	140.000,00	22.291,59
3122	Transferzahlungen von Beteiligten			
3123	Transferzahlungen von Unternehmen (inkl. Finanzunternehmen)			
3124	Transferzahlungen von Haushalten und Organisationen ohne Erwerbscharakter			
3125	Transferzahlungen vom Ausland			
3126	Investitions- und Tilgungszuschüsse zwischen Unternehmungen und Betrieben der Gebietskörperschaft und der Gebietskörperschaft			
313	Einzahlungen aus Finanzerträgen	0,00	0,00	0,00
3131	Einzahlungen aus Zinserträgen			
3132	Einzahlungen aus Zinsen aus derivativen Finanzinstrumenten mit und ohne Grundgeschäft			
3133	Einzahlungen aus Gewinnentnahmen von marktbestimmten Betrieben			
3134	Sonstige Einzahlungen aus Finanzerträgen			
3135	Einzahlungen aus Dividenden/Gewinnausschüttungen			
31	Summe Einzahlungen operative Gebarung	162.486,45	140.200,00	22.286,45
321	Auszahlungen aus Personalaufwand	9.544,07	9.400,00	144,07
3211	Auszahlungen für Personalaufwand (Bezüge, Nebengebühren, und Mehrleistungsvergütungen)	7.597,01	7.400,00	197,01
3212	Auszahlungen für gesetzliche und freiwillige Sozialaufwendungen	1.947,06	2.000,00	-52,94
3213	Auszahlungen aus sonstigem Personalaufwand			
322	Auszahlungen aus Sachaufwand	294.274,20	301.700,00	-7.425,80
3221	Auszahlungen für Gebrauchs- und Verbrauchsgüter, Handelswaren		100,00	-100,00
3222	Auszahlungen für Verwaltungs- und Betriebsaufwand		2.000,00	-2.000,00
3223	Auszahlungen für Leasing- und Mietaufwand			
3224	Auszahlungen für Instandhaltung	155.601,23	117.000,00	38.601,23
3225	Sonstige Auszahlungen aus Sachaufwand	138.672,97	182.600,00	-43.927,03
3226	Auszahlungen aus der Inanspruchnahme von Haftungen			
323	Auszahlungen aus Transfers	143.930,56	94.300,00	49.630,56
3231	Transferzahlungen an Träger des öffentlichen Rechts	579,48	600,00	-20,52

Wirtschaftsförderung (Gruppe 7)

MVAG	Mittelverwendungs- und aufbringungsgruppen (1. und 2. Ebene)	RA 2024	VA 2024	RA - VA
3232	Transferzahlungen an Beteiligungen			
3233	Transferzahlungen an Unternehmen (inkl. Finanzunternehmen)	32.500,00	25.000,00	7.500,00
3234	Transferzahlungen an Haushalte und Organisationen ohne Erwerbscharakter	110.851,08	68.700,00	42.151,08
3235	Transferzahlungen an das Ausland			
3236	Investitions- und Tilgungszuschüsse zwischen Unternehmungen und Betrieben der Gebietskörperschaft und der Gebietskörperschaft			
324	Auszahlungen aus Finanzaufwand	1.331,36	37.900,00	-36.568,64
3241	Auszahlungen für Zinsen	1.331,36	37.900,00	-36.568,64
3242	Auszahlungen für Zinsen aus derivativen Finanzinstrumenten mit und ohne Grundgeschäft			
3243	Auszahlungen aus Gewinnentnahmen von marktbestimmten Betrieben			
3244	Sonstige Auszahlungen aus Finanzaufwendungen			
32	Summe Auszahlungen operative Gebarung	449.080,19	443.300,00	5.780,19
SA1	Saldo (1) Geldfluss aus der operativen Gebarung (31 – 32)	-286.593,74	-303.100,00	16.506,26
331	Einzahlungen aus der Investitionstätigkeit	0,00	0,00	0,00
3311	Einzahlungen aus der Veräußerung von immateriellem Vermögen			
3312	Einzahlungen aus der Veräußerung von Grundstücken und Grundstückeinrichtungen			
3313	Einzahlungen aus der Veräußerung von Gebäuden und Bauten			
3314	Einzahlungen aus der Veräußerung von technischen Anlagen, Fahrzeugen und Maschinen			
3315	Einzahlungen aus der Veräußerung von Amts-, Betriebs- und Geschäftsausstattung			
3316	Einzahlungen aus der Veräußerung von Kulturgütern			
3317	Einzahlungen aus der Veräußerung von Beteiligungen			
3318	Einzahlungen aus der Veräußerung von kofinanzierten Schutzbauten			
332	Einzahlungen aus der Rückzahlung von Darlehen sowie gewährten Vorschüssen	0,00	0,00	0,00
3321	Einzahlungen aus Darlehen an Träger des öffentlichen Rechts			
3322	Einzahlungen aus Darlehen an Beteiligungen			
3323	Einzahlungen aus Darlehen an Unternehmen und Haushalte			
3325	Einzahlungen aus Vorschüssen und Anzahlungen			
333	Einzahlungen aus Kapitaltransfers	674.099,43	280.000,00	394.099,43
3331	Kapitaltransferzahlungen von Trägern des öffentlichen Rechts	674.099,43	280.000,00	394.099,43
3332	Kapitaltransferzahlungen von Beteiligungen			
3333	Kapitaltransferzahlungen von Unternehmen			
3334	Kapitaltransferzahlungen von Haushalten und Organisationen ohne Erwerbscharakter			
3335	Kapitaltransferzahlungen vom Ausland			

Wirtschaftsförderung (Gruppe 7)

MVAG	Mittelverwendungs- und aufbringungsgruppen (1. und 2. Ebene)	RA 2024	VA 2024	RA - VA
33	Summe Einzahlungen investive Gebarung	674.099,43	280.000,00	394.099,43
341	Auszahlungen aus der Investitionstätigkeit	1.235.148,52	572.000,00	663.148,52
3411	Auszahlungen für den Erwerb von immateriellem Vermögen			
3412	Auszahlungen für den Erwerb von Grundstücken und Grundstückseinrichtungen	1.235.148,52	572.000,00	663.148,52
3413	Auszahlungen für den Erwerb von Gebäuden und Bauten			
3414	Auszahlungen für den Erwerb von technischen Anlagen, Fahrzeugen und Maschinen			
3415	Auszahlungen für den Erwerb von Amts-, Betriebs- und Geschäftsausstattung			
3416	Auszahlungen für den Erwerb von Kulturgütern			
3417	Auszahlungen für den Erwerb von Beteiligungen			
3418	Auszahlungen für den Erwerb von kofinanzierten Schutzbauten			
342	Auszahlungen aus der Gewährung von Darlehen sowie gewährten Vorschüssen	0,00	0,00	0,00
3421	Auszahlungen von Darlehen an Träger des öffentlichen Rechts			
3422	Auszahlungen von Darlehen an Beteiligungen			
3423	Auszahlungen von Darlehen an Unternehmen und Haushalte			
3425	Auszahlungen von Vorschüssen und Anzahlungen			
343	Auszahlungen aus Kapitaltransfers	166.222,60	910.000,00	-743.777,40
3431	Kapitaltransferzahlungen an Träger des öffentlichen Rechts			
3432	Kapitaltransferzahlungen an Beteiligungen			
3433	Kapitaltransferzahlungen an Unternehmen (Finanzunternehmen)	166.222,60	910.000,00	-743.777,40
3434	Kapitaltransferzahlungen an Haushalte und Organisationen ohne Erwerbscharakter			
3435	Kapitaltransferzahlungen an das Ausland			
34	Summe Auszahlungen investive Gebarung	1.401.371,12	1.482.000,00	-80.628,88
SA2	Saldo (2) Geldfluss aus der investiven Gebarung (33 – 34)	-727.271,69	-1.202.000,00	474.728,31
SA3	Saldo (3) Nettofinanzierungssaldo (Saldo 1 + Saldo 2)	-1.013.865,43	-1.505.100,00	491.234,57
351	Einzahlungen aus der Aufnahme von Finanzschulden	0,00	557.000,00	-557.000,00
3511	Einzahlungen aus empfangenen Darlehen von öffentlichen Körperschaften und Rechtsträgern			
3512	Einzahlungen aus empfangenen Darlehen von Beteiligungen			
3513	Einzahlungen aus empfangenen Darlehen von Unternehmen und privaten Haushalten			
3514	Einzahlungen aus Finanzschulden (Finanzunternehmen)		557.000,00	-557.000,00
3515	Einzahlungen aus Aufnahmen von Leasingverbindlichkeiten			
353	Einzahlungen infolge eines Kapitaltausches bei derivativen Finanzinstrumenten mit Grundgeschäft	0,00	0,00	0,00
3530	Einzahlungen infolge eines Kapitaltausches bei derivativen Finanzinstrumenten mit Grundgeschäft			

Wirtschaftsförderung (Gruppe 7)

MVAG	Mittelverwendungs- und aufbringungsgruppen (1. und 2. Ebene)	RA 2024	VA 2024	RA - VA
355	Einzahlungen aus dem Abgang von Finanzinstrumenten	0,00	0,00	0,00
3550	Einzahlungen aus dem Abgang von Finanzinstrumenten			
35	Summe Einzahlungen aus der Finanzierungstätigkeit	0,00	557.000,00	-557.000,00
361	Auszahlungen aus der Tilgung von Finanzschulden	14.646,87	31.100,00	-16.453,13
3611	Auszahlungen aus empfangenen Darlehen von öffentlichen Körperschaften und Rechtsträgern			
3612	Auszahlungen aus empfangenen Darlehen von Beteiligungen			
3613	Auszahlungen aus empfangenen Darlehen von Unternehmen und privaten Haushalten			
3614	Auszahlungen aus Finanzschulden	14.646,87	31.100,00	-16.453,13
3615	Auszahlungen aus Rückzahlungen von Leasingverbindlichkeiten			
363	Auszahlungen infolge eines Kapitaltausches bei derivativen Finanzinstrumenten mit Grundgeschäft	0,00	0,00	0,00
3630	Auszahlungen infolge eines Kapitaltausches bei derivativen Finanzinstrumenten mit Grundgeschäft			
365	Auszahlungen für den Erwerb von Finanzinstrumenten	0,00	0,00	0,00
3650	Auszahlungen für den Erwerb von Finanzinstrumenten			
36	Summe Auszahlungen aus der Finanzierungstätigkeit	14.646,87	31.100,00	-16.453,13
SA4	Saldo (4) Geldfluss aus der Finanzierungstätigkeit (35 – 36)	-14.646,87	525.900,00	-540.546,87
SA5	Saldo (5) Geldfluss aus der voranschlagswirksamen Gebarung (Saldo 3 + Saldo 4)	-1.028.512,30	-979.200,00	-49.312,30

Dienstleistungen (Gruppe 8)

MVAG	Mittelverwendungs- und aufbringungsgruppen (1. und 2. Ebene)	RA 2024	VA 2024	RA - VA
311	Einzahlungen aus operativer Verwaltungstätigkeit	6.439.484,60	6.299.900,00	139.584,60
3111	Einzahlungen aus eigenen Abgaben			
3112	Einzahlungen aus Ertragsanteilen			
3113	Einzahlungen aus Gebühren	5.096.070,96	5.015.600,00	80.470,96
3114	Einzahlungen aus Leistungen	224.881,33	233.800,00	-8.918,67
3115	Einzahlungen aus Besitz und wirtschaftlicher Tätigkeit	982.266,51	943.900,00	38.366,51
3116	Einzahlungen aus Veräußerung von geringwertigen Wirtschaftsgütern (GWG) und sonstige Einzahlungen	136.265,80	106.600,00	29.665,80
312	Einzahlungen aus Transfers	260.048,29	247.800,00	12.248,29
3121	Transferzahlungen von Trägern des öffentlichen Rechts	260.048,29	247.800,00	12.248,29
3122	Transferzahlungen von Beteiligten			
3123	Transferzahlungen von Unternehmen (inkl. Finanzunternehmen)			
3124	Transferzahlungen von Haushalten und Organisationen ohne Erwerbscharakter			
3125	Transferzahlungen vom Ausland			
3126	Investitions- und Tilgungszuschüsse zwischen Unternehmungen und Betrieben der Gebietskörperschaft und der Gebietskörperschaft			
313	Einzahlungen aus Finanzerträgen	0,00	0,00	0,00
3131	Einzahlungen aus Zinserträgen			
3132	Einzahlungen aus Zinsen aus derivativen Finanzinstrumenten mit und ohne Grundgeschäft			
3133	Einzahlungen aus Gewinnentnahmen von marktbestimmten Betrieben			
3134	Sonstige Einzahlungen aus Finanzerträgen			
3135	Einzahlungen aus Dividenden/Gewinnausschüttungen			
31	Summe Einzahlungen operative Gebarung	6.699.532,89	6.547.700,00	151.832,89
321	Auszahlungen aus Personalaufwand	838.357,36	849.800,00	-11.442,64
3211	Auszahlungen für Personalaufwand (Bezüge, Nebengebühren, und Mehrleistungsvergütungen)	663.041,99	673.300,00	-10.258,01
3212	Auszahlungen für gesetzliche und freiwillige Sozialaufwendungen	175.315,37	176.500,00	-1.184,63
3213	Auszahlungen aus sonstigem Personalaufwand			
322	Auszahlungen aus Sachaufwand	3.484.935,00	3.534.700,00	-49.765,00
3221	Auszahlungen für Gebrauchs- und Verbrauchsgüter, Handelswaren	146.782,57	220.200,00	-73.417,43
3222	Auszahlungen für Verwaltungs- und Betriebsaufwand	222.358,84	263.200,00	-40.841,16
3223	Auszahlungen für Leasing- und Mietaufwand	363.421,54	337.400,00	26.021,54
3224	Auszahlungen für Instandhaltung	970.788,55	969.500,00	1.288,55
3225	Sonstige Auszahlungen aus Sachaufwand	1.781.583,50	1.744.400,00	37.183,50
3226	Auszahlungen aus der Inanspruchnahme von Haftungen			
323	Auszahlungen aus Transfers	2.383.278,31	2.747.800,00	-364.521,69
3231	Transferzahlungen an Träger des öffentlichen Rechts			

Dienstleistungen (Gruppe 8)

MVAG	Mittelverwendungs- und aufbringungsgruppen (1. und 2. Ebene)	RA 2024	VA 2024	RA - VA
3232	Transferzahlungen an Beteiligungen			
3233	Transferzahlungen an Unternehmen (inkl. Finanzunternehmen)	2.121.773,66	2.452.000,00	-330.226,34
3234	Transferzahlungen an Haushalte und Organisationen ohne Erwerbscharakter	261.504,65	295.800,00	-34.295,35
3235	Transferzahlungen an das Ausland			
3236	Investitions- und Tilgungszuschüsse zwischen Unternehmungen und Betrieben der Gebietskörperschaft und der Gebietskörperschaft			
324	Auszahlungen aus Finanzaufwand	327.846,15	448.600,00	-120.753,85
3241	Auszahlungen für Zinsen	327.846,15	448.600,00	-120.753,85
3242	Auszahlungen für Zinsen aus derivativen Finanzinstrumenten mit und ohne Grundgeschäft			
3243	Auszahlungen aus Gewinnentnahmen von marktbestimmten Betrieben			
3244	Sonstige Auszahlungen aus Finanzaufwendungen			
32	Summe Auszahlungen operative Gebarung	7.034.416,82	7.580.900,00	-546.483,18
SA1	Saldo (1) Geldfluss aus der operativen Gebarung (31 – 32)	-334.883,93	-1.033.200,00	698.316,07
331	Einzahlungen aus der Investitionstätigkeit	2.800,00	0,00	2.800,00
3311	Einzahlungen aus der Veräußerung von immateriellem Vermögen			
3312	Einzahlungen aus der Veräußerung von Grundstücken und Grundstückeinrichtungen	2.800,00		2.800,00
3313	Einzahlungen aus der Veräußerung von Gebäuden und Bauten			
3314	Einzahlungen aus der Veräußerung von technischen Anlagen, Fahrzeugen und Maschinen			
3315	Einzahlungen aus der Veräußerung von Amts-, Betriebs- und Geschäftsausstattung			
3316	Einzahlungen aus der Veräußerung von Kulturgütern			
3317	Einzahlungen aus der Veräußerung von Beteiligungen			
3318	Einzahlungen aus der Veräußerung von kofinanzierten Schutzbauten			
332	Einzahlungen aus der Rückzahlung von Darlehen sowie gewährten Vorschüssen	0,00	0,00	0,00
3321	Einzahlungen aus Darlehen an Träger des öffentlichen Rechts			
3322	Einzahlungen aus Darlehen an Beteiligungen			
3323	Einzahlungen aus Darlehen an Unternehmen und Haushalte			
3325	Einzahlungen aus Vorschüssen und Anzahlungen			
333	Einzahlungen aus Kapitaltransfers	401.203,14	507.000,00	-105.796,86
3331	Kapitaltransferzahlungen von Trägern des öffentlichen Rechts	227.536,84	277.000,00	-49.463,16
3332	Kapitaltransferzahlungen von Beteiligungen			
3333	Kapitaltransferzahlungen von Unternehmen			
3334	Kapitaltransferzahlungen von Haushalten und Organisationen ohne Erwerbscharakter	173.666,30	230.000,00	-56.333,70
3335	Kapitaltransferzahlungen vom Ausland			

Dienstleistungen (Gruppe 8)

MVAG	Mittelverwendungs- und aufbringungsgruppen (1. und 2. Ebene)	RA 2024	VA 2024	RA - VA
33	Summe Einzahlungen investive Gebarung	404.003,14	507.000,00	-102.996,86
341	Auszahlungen aus der Investitionstätigkeit	1.984.247,73	1.768.500,00	215.747,73
3411	Auszahlungen für den Erwerb von immateriellem Vermögen	1.950,00		1.950,00
3412	Auszahlungen für den Erwerb von Grundstücken und Grundstückseinrichtungen	1.969.037,55	1.675.500,00	293.537,55
3413	Auszahlungen für den Erwerb von Gebäuden und Bauten	10.759,73	65.000,00	-54.240,27
3414	Auszahlungen für den Erwerb von technischen Anlagen, Fahrzeugen und Maschinen	2.500,45	3.000,00	-499,55
3415	Auszahlungen für den Erwerb von Amts-, Betriebs- und Geschäftsausstattung		25.000,00	-25.000,00
3416	Auszahlungen für den Erwerb von Kulturgütern			
3417	Auszahlungen für den Erwerb von Beteiligungen			
3418	Auszahlungen für den Erwerb von kofinanzierten Schutzbauten			
342	Auszahlungen aus der Gewährung von Darlehen sowie gewährten Vorschüssen	0,00	0,00	0,00
3421	Auszahlungen von Darlehen an Träger des öffentlichen Rechts			
3422	Auszahlungen von Darlehen an Beteiligungen			
3423	Auszahlungen von Darlehen an Unternehmen und Haushalte			
3425	Auszahlungen von Vorschüssen und Anzahlungen			
343	Auszahlungen aus Kapitaltransfers	214.137,95	178.000,00	36.137,95
3431	Kapitaltransferzahlungen an Träger des öffentlichen Rechts			
3432	Kapitaltransferzahlungen an Beteiligungen			
3433	Kapitaltransferzahlungen an Unternehmen (Finanzunternehmen)	214.137,95	178.000,00	36.137,95
3434	Kapitaltransferzahlungen an Haushalte und Organisationen ohne Erwerbscharakter			
3435	Kapitaltransferzahlungen an das Ausland			
34	Summe Auszahlungen investive Gebarung	2.198.385,68	1.946.500,00	251.885,68
SA2	Saldo (2) Geldfluss aus der investiven Gebarung (33 – 34)	-1.794.382,54	-1.439.500,00	-354.882,54
SA3	Saldo (3) Nettofinanzierungssaldo (Saldo 1 + Saldo 2)	-2.129.266,47	-2.472.700,00	343.433,53
351	Einzahlungen aus der Aufnahme von Finanzschulden	0,00	1.464.000,00	-1.464.000,00
3511	Einzahlungen aus empfangenen Darlehen von öffentlichen Körperschaften und Rechtsträgern			
3512	Einzahlungen aus empfangenen Darlehen von Beteiligungen			
3513	Einzahlungen aus empfangenen Darlehen von Unternehmen und privaten Haushalten			
3514	Einzahlungen aus Finanzschulden (Finanzunternehmen)		1.464.000,00	-1.464.000,00
3515	Einzahlungen aus Aufnahmen von Leasingverbindlichkeiten			
353	Einzahlungen infolge eines Kapitaltausches bei derivativen Finanzinstrumenten mit Grundgeschäft	0,00	0,00	0,00
3530	Einzahlungen infolge eines Kapitaltausches bei derivativen Finanzinstrumenten mit Grundgeschäft			

Dienstleistungen (Gruppe 8)

MVAG	Mittelverwendungs- und aufbringungsgruppen (1. und 2. Ebene)	RA 2024	VA 2024	RA - VA
355	Einzahlungen aus dem Abgang von Finanzinstrumenten	0,00	0,00	0,00
3550	Einzahlungen aus dem Abgang von Finanzinstrumenten			
35	Summe Einzahlungen aus der Finanzierungstätigkeit	0,00	1.464.000,00	-1.464.000,00
361	Auszahlungen aus der Tilgung von Finanzschulden	771.866,63	739.100,00	32.766,63
3611	Auszahlungen aus empfangenen Darlehen von öffentlichen Körperschaften und Rechtsträgern	2.329,01	2.300,00	29,01
3612	Auszahlungen aus empfangenen Darlehen von Beteiligungen			
3613	Auszahlungen aus empfangenen Darlehen von Unternehmen und privaten Haushalten			
3614	Auszahlungen aus Finanzschulden	769.537,62	736.800,00	32.737,62
3615	Auszahlungen aus Rückzahlungen von Leasingverbindlichkeiten			
363	Auszahlungen infolge eines Kapitaltausches bei derivativen Finanzinstrumenten mit Grundgeschäft	0,00	0,00	0,00
3630	Auszahlungen infolge eines Kapitaltausches bei derivativen Finanzinstrumenten mit Grundgeschäft			
365	Auszahlungen für den Erwerb von Finanzinstrumenten	0,00	0,00	0,00
3650	Auszahlungen für den Erwerb von Finanzinstrumenten			
36	Summe Auszahlungen aus der Finanzierungstätigkeit	771.866,63	739.100,00	32.766,63
SA4	Saldo (4) Geldfluss aus der Finanzierungstätigkeit (35 – 36)	-771.866,63	724.900,00	-1.496.766,63
SA5	Saldo (5) Geldfluss aus der voranschlagswirksamen Gebarung (Saldo 3 + Saldo 4)	-2.901.133,10	-1.747.800,00	-1.153.333,10

Finanzwirtschaft (Gruppe 9)

MVAG	Mittelverwendungs- und aufbringungsgruppen (1. und 2. Ebene)	RA 2024	VA 2024	RA - VA
311	Einzahlungen aus operativer Verwaltungstätigkeit	27.612.921,48	26.907.700,00	705.221,48
3111	Einzahlungen aus eigenen Abgaben	9.738.809,48	9.141.700,00	597.109,48
3112	Einzahlungen aus Ertragsanteilen	17.874.112,00	17.766.000,00	108.112,00
3113	Einzahlungen aus Gebühren			
3114	Einzahlungen aus Leistungen			
3115	Einzahlungen aus Besitz und wirtschaftlicher Tätigkeit			
3116	Einzahlungen aus Veräußerung von geringwertigen Wirtschaftsgütern (GWG) und sonstige Einzahlungen			
312	Einzahlungen aus Transfers	574.469,00	573.500,00	969,00
3121	Transferzahlungen von Trägern des öffentlichen Rechts	574.469,00	573.500,00	969,00
3122	Transferzahlungen von Beteiligten			
3123	Transferzahlungen von Unternehmen (inkl. Finanzunternehmen)			
3124	Transferzahlungen von Haushalten und Organisationen ohne Erwerbscharakter			
3125	Transferzahlungen vom Ausland			
3126	Investitions- und Tilgungszuschüsse zwischen Unternehmungen und Betrieben der Gebietskörperschaft und der Gebietskörperschaft			
313	Einzahlungen aus Finanzerträgen	214.496,53	57.000,00	157.496,53
3131	Einzahlungen aus Zinserträgen	164.362,44	12.000,00	152.362,44
3132	Einzahlungen aus Zinsen aus derivativen Finanzinstrumenten mit und ohne Grundgeschäft			
3133	Einzahlungen aus Gewinnentnahmen von marktbestimmten Betrieben			
3134	Sonstige Einzahlungen aus Finanzerträgen			
3135	Einzahlungen aus Dividenden/Gewinnausschüttungen	50.134,09	45.000,00	5.134,09
31	Summe Einzahlungen operative Gebarung	28.401.887,01	27.538.200,00	863.687,01
321	Auszahlungen aus Personalaufwand	0,00	0,00	0,00
3211	Auszahlungen für Personalaufwand (Bezüge, Nebengebühren, und Mehrleistungsvergütungen)			
3212	Auszahlungen für gesetzliche und freiwillige Sozialaufwendungen			
3213	Auszahlungen aus sonstigem Personalaufwand			
322	Auszahlungen aus Sachaufwand	25.347,12	10.000,00	15.347,12
3221	Auszahlungen für Gebrauchs- und Verbrauchsgüter, Handelswaren			
3222	Auszahlungen für Verwaltungs- und Betriebsaufwand			
3223	Auszahlungen für Leasing- und Mietaufwand			
3224	Auszahlungen für Instandhaltung			
3225	Sonstige Auszahlungen aus Sachaufwand	25.347,12	10.000,00	15.347,12
3226	Auszahlungen aus der Inanspruchnahme von Haftungen			
323	Auszahlungen aus Transfers	1.703.994,00	1.692.000,00	11.994,00
3231	Transferzahlungen an Träger des öffentlichen Rechts	1.703.994,00	1.692.000,00	11.994,00

Finanzwirtschaft (Gruppe 9)

MVAG	Mittelverwendungs- und aufbringungsgruppen (1. und 2. Ebene)	RA 2024	VA 2024	RA - VA
3232	Transferzahlungen an Beteiligungen			
3233	Transferzahlungen an Unternehmen (inkl. Finanzunternehmen)			
3234	Transferzahlungen an Haushalte und Organisationen ohne Erwerbscharakter			
3235	Transferzahlungen an das Ausland			
3236	Investitions- und Tilgungszuschüsse zwischen Unternehmungen und Betrieben der Gebietskörperschaft und der Gebietskörperschaft			
324	Auszahlungen aus Finanzaufwand	-2.086,45	8.500,00	-10.586,45
3241	Auszahlungen für Zinsen	62,81	100,00	-37,19
3242	Auszahlungen für Zinsen aus derivativen Finanzinstrumenten mit und ohne Grundgeschäft			
3243	Auszahlungen aus Gewinnentnahmen von marktbestimmten Betrieben			
3244	Sonstige Auszahlungen aus Finanzaufwendungen	-2.149,26	8.400,00	-10.549,26
32	Summe Auszahlungen operative Gebarung	1.727.254,67	1.710.500,00	16.754,67
SA1	Saldo (1) Geldfluss aus der operativen Gebarung (31 – 32)	26.674.632,34	25.827.700,00	846.932,34
331	Einzahlungen aus der Investitionstätigkeit	2.094.729,96	2.093.700,00	1.029,96
3311	Einzahlungen aus der Veräußerung von immateriellem Vermögen			
3312	Einzahlungen aus der Veräußerung von Grundstücken und Grundstückeinrichtungen			
3313	Einzahlungen aus der Veräußerung von Gebäuden und Bauten			
3314	Einzahlungen aus der Veräußerung von technischen Anlagen, Fahrzeugen und Maschinen			
3315	Einzahlungen aus der Veräußerung von Amts-, Betriebs- und Geschäftsausstattung			
3316	Einzahlungen aus der Veräußerung von Kulturgütern			
3317	Einzahlungen aus der Veräußerung von Beteiligungen	2.094.729,96	2.093.700,00	1.029,96
3318	Einzahlungen aus der Veräußerung von kofinanzierten Schutzbauten			
332	Einzahlungen aus der Rückzahlung von Darlehen sowie gewährten Vorschüssen	0,00	0,00	0,00
3321	Einzahlungen aus Darlehen an Träger des öffentlichen Rechts			
3322	Einzahlungen aus Darlehen an Beteiligungen			
3323	Einzahlungen aus Darlehen an Unternehmen und Haushalte			
3325	Einzahlungen aus Vorschüssen und Anzahlungen			
333	Einzahlungen aus Kapitaltransfers	0,00	0,00	0,00
3331	Kapitaltransferzahlungen von Trägern des öffentlichen Rechts			
3332	Kapitaltransferzahlungen von Beteiligungen			
3333	Kapitaltransferzahlungen von Unternehmen			
3334	Kapitaltransferzahlungen von Haushalten und Organisationen ohne Erwerbscharakter			
3335	Kapitaltransferzahlungen vom Ausland			

Finanzwirtschaft (Gruppe 9)

MVAG	Mittelverwendungs- und aufbringungsgruppen (1. und 2. Ebene)	RA 2024	VA 2024	RA - VA
33	Summe Einzahlungen investive Gebarung	2.094.729,96	2.093.700,00	1.029,96
341	Auszahlungen aus der Investitionstätigkeit	1.010,00	0,00	1.010,00
3411	Auszahlungen für den Erwerb von immateriellem Vermögen			
3412	Auszahlungen für den Erwerb von Grundstücken und Grundstückseinrichtungen			
3413	Auszahlungen für den Erwerb von Gebäuden und Bauten			
3414	Auszahlungen für den Erwerb von technischen Anlagen, Fahrzeugen und Maschinen			
3415	Auszahlungen für den Erwerb von Amts-, Betriebs- und Geschäftsausstattung			
3416	Auszahlungen für den Erwerb von Kulturgütern			
3417	Auszahlungen für den Erwerb von Beteiligungen	1.010,00		1.010,00
3418	Auszahlungen für den Erwerb von kofinanzierten Schutzbauten			
342	Auszahlungen aus der Gewährung von Darlehen sowie gewährten Vorschüssen	2.700.000,00	2.500.000,00	200.000,00
3421	Auszahlungen von Darlehen an Träger des öffentlichen Rechts			
3422	Auszahlungen von Darlehen an Beteiligungen	2.700.000,00	2.500.000,00	200.000,00
3423	Auszahlungen von Darlehen an Unternehmen und Haushalte			
3425	Auszahlungen von Vorschüssen und Anzahlungen			
343	Auszahlungen aus Kapitaltransfers	0,00	0,00	0,00
3431	Kapitaltransferzahlungen an Träger des öffentlichen Rechts			
3432	Kapitaltransferzahlungen an Beteiligungen			
3433	Kapitaltransferzahlungen an Unternehmen (Finanzunternehmen)			
3434	Kapitaltransferzahlungen an Haushalte und Organisationen ohne Erwerbscharakter			
3435	Kapitaltransferzahlungen an das Ausland			
34	Summe Auszahlungen investive Gebarung	2.701.010,00	2.500.000,00	201.010,00
SA2	Saldo (2) Geldfluss aus der investiven Gebarung (33 – 34)	-606.280,04	-406.300,00	-199.980,04
SA3	Saldo (3) Nettofinanzierungssaldo (Saldo 1 + Saldo 2)	26.068.352,30	25.421.400,00	646.952,30
351	Einzahlungen aus der Aufnahme von Finanzschulden	0,00	0,00	0,00
3511	Einzahlungen aus empfangenen Darlehen von öffentlichen Körperschaften und Rechtsträgern			
3512	Einzahlungen aus empfangenen Darlehen von Beteiligungen			
3513	Einzahlungen aus empfangenen Darlehen von Unternehmen und privaten Haushalten			
3514	Einzahlungen aus Finanzschulden (Finanzunternehmen)			
3515	Einzahlungen aus Aufnahmen von Leasingverbindlichkeiten			
353	Einzahlungen infolge eines Kapitaltausches bei derivativen Finanzinstrumenten mit Grundgeschäft	0,00	0,00	0,00
3530	Einzahlungen infolge eines Kapitaltausches bei derivativen Finanzinstrumenten mit Grundgeschäft			

Finanzwirtschaft (Gruppe 9)

MVAG	Mittelverwendungs- und aufbringungsgruppen (1. und 2. Ebene)	RA 2024	VA 2024	RA - VA
355	Einzahlungen aus dem Abgang von Finanzinstrumenten	0,00	0,00	0,00
3550	Einzahlungen aus dem Abgang von Finanzinstrumenten			
35	Summe Einzahlungen aus der Finanzierungstätigkeit	0,00	0,00	0,00
361	Auszahlungen aus der Tilgung von Finanzschulden	0,00	0,00	0,00
3611	Auszahlungen aus empfangenen Darlehen von öffentlichen Körperschaften und Rechtsträgern			
3612	Auszahlungen aus empfangenen Darlehen von Beteiligungen			
3613	Auszahlungen aus empfangenen Darlehen von Unternehmen und privaten Haushalten			
3614	Auszahlungen aus Finanzschulden			
3615	Auszahlungen aus Rückzahlungen von Leasingverbindlichkeiten			
363	Auszahlungen infolge eines Kapitaltausches bei derivativen Finanzinstrumenten mit Grundgeschäft	0,00	0,00	0,00
3630	Auszahlungen infolge eines Kapitaltausches bei derivativen Finanzinstrumenten mit Grundgeschäft			
365	Auszahlungen für den Erwerb von Finanzinstrumenten	0,00	0,00	0,00
3650	Auszahlungen für den Erwerb von Finanzinstrumenten			
36	Summe Auszahlungen aus der Finanzierungstätigkeit	0,00	0,00	0,00
SA4	Saldo (4) Geldfluss aus der Finanzierungstätigkeit (35 – 36)	0,00	0,00	0,00
SA5	Saldo (5) Geldfluss aus der voranschlagswirksamen Gebarung (Saldo 3 + Saldo 4)	26.068.352,30	25.421.400,00	646.952,30

Vermögenshaushalt (Anlage 1c)

AKTIVA		Code	Endbestand 31.12.2023	Endbestand 31.12.2024	Veränderung
A	Langfristiges Vermögen	10	149.606.336,25	152.126.228,65	2.519.892,40
A.I	Immaterielle Vermögenswerte	101	70.286,18	49.250,62	-21.035,56
A.I.1	Immaterielle Vermögenswerte	1010	70.286,18	49.250,62	-21.035,56
A.II	Sachanlagen	102	137.847.876,50	138.048.608,83	200.732,33
A.II.1	Grundstücke, Grundstückseinrichtungen und Infrastruktur	1021	51.845.215,96	52.955.026,64	1.109.810,68
A.II.2	Gebäude und Bauten	1022	65.484.004,41	63.630.467,97	-1.853.536,44
A.II.3	Wasser- und Abwasserbauten und -anlagen	1023	14.686.361,38	15.290.610,98	604.249,60
A.II.4	Sonderanlagen	1024	1.625.794,47	1.811.992,12	186.197,65
A.II.5	Technische Anlagen, Fahrzeuge und Maschinen	1025	1.161.078,07	1.572.125,89	411.047,82
A.II.6	Amts-, Betriebs- und Geschäftsausstattung	1026	2.225.602,97	1.968.565,99	-257.036,98
A.II.7	Kulturgüter	1027	819.819,24	819.819,24	0,00
A.II.8	Geleistete Anzahlungen für Anlagen und Anlagen in Bau	1028	0,00	0,00	0,00
A.II.9	Kofinanzierte Schutzbauten	1029	0,00	0,00	0,00
A.III	Aktive Finanzinstrumente/Langfristiges Finanzvermögen	103	0,00	0,00	0,00
A.III.1	Bis zur Endfälligkeit gehaltene Finanzinstrumente	1031	0,00	0,00	0,00
A.III.2	Zur Veräußerung verfügbare Finanzinstrumente	1032	0,00	0,00	0,00
A.III.3	Partizipations- und Hybridkapital	1033	0,00	0,00	0,00
A.III.4	Derivative Finanzinstrumente ohne Grundgeschäft	1034	0,00	0,00	0,00
A.IV	Beteiligungen	104	11.260.338,26	11.149.928,08	-110.410,18
A.IV.1	Beteiligungen an verbundenen Unternehmen	1041	6.127.100,57	6.132.867,42	5.766,85
A.IV.2	Beteiligungen an assoziierten Unternehmen	1042	299.375,50	0,00	-299.375,50
A.IV.3	Sonstige Beteiligungen	1043	4.833.862,19	5.017.060,66	183.198,47
A.IV.4	Verwaltete Einrichtungen, die der Kontrolle unterliegen	1044	0,00	0,00	0,00
A.V	Langfristige Forderungen	106	427.835,31	2.878.441,12	2.450.605,81
A.V.1	Langfristige Forderungen aus Lieferungen und Leistungen	1061	0,00	0,00	0,00
A.V.2	Langfristige Forderungen aus gewährten Darlehen	1062	200.000,00	2.700.000,00	2.500.000,00
A.V.3	Sonstige langfristige Forderungen	1063	227.835,31	178.441,12	-49.394,19

AKTIVA		Code	Endbestand 31.12.2023	Endbestand 31.12.2024	Veränderung
B	Kurzfristiges Vermögen	11	12.406.376,44	7.935.144,16	-4.471.232,28
B.I	Kurzfristige Forderungen	113	2.592.372,97	2.357.844,19	-234.528,78
B.I.1	Kurzfristige Forderungen aus Lieferungen und Leistungen	1131	597.144,98	693.522,12	96.377,14
B.I.2	Kurzfristige Forderungen aus Abgaben	1132	1.412.214,47	1.047.878,91	-364.335,56
B.I.3	Sonstige kurzfristige Forderungen	1133	0,00	0,00	0,00
B.I.4	Sonstige kurzfristige Forderungen (nicht voranschlagswirksame Gebarung)	1134	583.013,52	616.443,16	33.429,64
B.II	Vorräte	114	10.872,00	10.850,00	-22,00
B.II.1	Vorräte	1141	10.872,00	10.850,00	-22,00
B.II.2	Gegebene Anzahlungen auf Vorräte	1142	0,00	0,00	0,00
B.III	Liquide Mittel	115	7.160.268,78	3.930.955,15	-3.229.313,63
B.III.1	Kassa, Bankguthaben, Schecks	1151	7.160.268,78	3.930.955,15	-3.229.313,63
B.III.2	Zahlungsmittelreserven	1152	0,00	0,00	0,00
B.IV	Aktive Finanzinstrumente/Kurzfristiges Finanzvermögen	116	0,00	0,00	0,00
B.IV.1	Aktive Finanzinstrumente/Kurzfristiges Finanzvermögen	1160	0,00	0,00	0,00
B.V	Aktive Rechnungsabgrenzung	117	2.642.862,69	1.635.494,82	-1.007.367,87
B.V.1	Aktive Rechnungsabgrenzung	1170	2.642.862,69	1.635.494,82	-1.007.367,87
Summe Aktiva (10 + 11)			162.012.712,69	160.061.372,81	-1.951.339,88

PASSIVA		Code	Endbestand 31.12.2023	Endbestand 31.12.2024	Veränderung
C	Nettovermögen (Ausgleichsposten)	12	74.172.130,42	75.388.945,08	1.216.814,66
C.I	Saldo der Eröffnungsbilanz	121	53.493.984,54	53.493.984,54	0,00
C.I.1	Saldo der Eröffnungsbilanz	1210	53.493.984,54	53.493.984,54	0,00
C.II	Kumuliertes Nettoergebnis	122	1.858.202,51	1.858.202,51	0,00
C.II.1	Kumuliertes Nettoergebnis	1220	1.858.202,51	1.858.202,51	0,00
C.III	Haushaltsrücklagen	123	6.966.173,03	8.000.798,22	1.034.625,19
C.III.1	Haushaltsrücklagen	1230	6.966.173,03	8.000.798,22	1.034.625,19
C.IV	Neubewertungsrücklagen	124	11.853.770,34	12.035.959,81	182.189,47
C.IV.1	Neubewertungsrücklagen	1240	11.853.770,34	12.035.959,81	182.189,47
C.V	Fremdwährungsumrechnungsrücklagen	125	0,00	0,00	0,00
C.V.1	Fremdwährungsumrechnungsrücklagen	1250	0,00	0,00	0,00
D	Sonderposten Investitionszuschüsse (Kapitaltransfers)	13	38.019.563,23	38.286.396,39	266.833,16
D.I	Investitionszuschüsse	131	38.019.563,23	38.286.396,39	266.833,16
D.I.1	Investitionszuschüsse von Trägern öffentlichen Rechts	1311	30.658.915,24	31.008.695,26	349.780,02
D.I.2	Investitionszuschüsse von Beteiligungen	1312	0,00	0,00	0,00
D.I.3	Investitionszuschüsse von Übrigen	1313	7.360.647,99	7.277.701,13	-82.946,86
E	Langfristige Fremdmittel	14	47.476.176,81	44.458.123,64	-3.018.053,17
E.I	Langfristige Finanzschulden, netto	141	33.839.002,85	31.515.611,01	-2.323.391,84
E.I.1	Langfristige Finanzschulden	1411	33.839.002,85	31.515.611,01	-2.323.391,84
E.I.2	Langfristige Forderungen aus derivativen Finanzinstrumenten mit Grundgeschäft	1412	0,00	0,00	0,00
E.I.3	Langfristige Verbindlichkeiten aus derivativen Finanzinstrumenten mit Grundgeschäft	1413	0,00	0,00	0,00
E.II	Langfristige Verbindlichkeiten	142	0,00	0,00	0,00
E.II.1	Langfristige Verbindlichkeiten aus Lieferungen und Leistungen	1421	0,00	0,00	0,00
E.II.2	Leasingverbindlichkeiten	1422	0,00	0,00	0,00
E.II.3	Sonstige langfristige Verbindlichkeiten	1423	0,00	0,00	0,00

PASSIVA		Code	Endbestand 31.12.2023	Endbestand 31.12.2024	Veränderung
E.III	Langfristige Rückstellungen	143	13.637.173,96	12.942.512,63	-694.661,33
E.III.1	Rückstellungen für Abfertigungen	1431	831.200,05	489.793,56	-341.406,49
E.III.2	Rückstellungen für Jubiläumszuwendungen	1432	1.502.619,91	731.548,07	-771.071,84
E.III.3	Rückstellungen für Haftungen	1433	0,00	0,00	0,00
E.III.4	Rückstellungen für Sanierungen von Altlasten	1434	0,00	0,00	0,00
E.III.5	Rückstellungen für Pensionen	1435	11.303.354,00	11.721.171,00	417.817,00
E.III.6	Sonstige langfristige Rückstellungen	1436	0,00	0,00	0,00
F	Kurzfristige Fremdmittel	15	2.344.842,23	1.927.907,70	-416.934,53
F.I	Kurzfristige Finanzschulden, netto	151	0,00	0,00	0,00
F.I.1	Kurzfristige Finanzschulden	1511	0,00	0,00	0,00
F.I.2	Kurzfristige Forderungen aus derivativen Finanzinstrumenten mit Grundgeschäft	1512	0,00	0,00	0,00
F.I.3	Kurzfristige Verbindlichkeiten aus derivativen Finanzinstrumenten mit Grundgeschäft	1513	0,00	0,00	0,00
F.II	Kurzfristige Verbindlichkeiten	152	1.684.008,01	1.334.273,92	-349.734,09
F.II.1	Kurzfristige Verbindlichkeiten aus Lieferungen und Leistungen	1521	1.665.159,33	1.357.986,15	-307.173,18
F.II.2	Kurzfristige Verbindlichkeiten aus Abgaben	1522	0,00	0,00	0,00
F.II.3	Sonstige kurzfristige Verbindlichkeiten	1523	0,00	0,00	0,00
F.II.4	Sonstige kurzfristige Verbindlichkeiten (nicht voranschlagswirksame Gebarung)	1524	18.848,68	-23.712,23	-42.560,91
F.III	Kurzfristige Rückstellungen	153	399.780,98	530.129,91	130.348,93
F.III.1	Rückstellungen für Prozesskosten	1531	18.000,00	30.000,00	12.000,00
F.III.2	Rückstellungen für ausstehende Rechnungen	1532	0,00	0,00	0,00
F.III.3	Rückstellungen für nicht konsumierte Urlaube	1533	316.206,20	391.273,98	75.067,78
F.III.4	Sonstige kurzfristige Rückstellungen	1534	65.574,78	108.855,93	43.281,15
F.IV	Passive Rechnungsabgrenzung	154	261.053,24	63.503,87	-197.549,37
F.IV.1	Passive Rechnungsabgrenzung	1540	261.053,24	63.503,87	-197.549,37
Summe Passiva (12 + 13 + 14 + 15)			162.012.712,69	160.061.372,81	-1.951.339,88

Nettovermögensveränderungsrechnung (Anlage 1d)

Nettovermögensveränderungsrechnung	Saldo der Eröffnungsbilanz	Kumuliertes Nettoergebnis	Haushalts-rücklagen	Neubewertungs-rücklagen	Fremdwährungs-umrechnungs-rücklagen	Summe Nettovermögen
Nettovermögen zum 31.12.2023	53.493.984,54	1.858.202,51	6.966.173,03	11.853.770,34	0,00	74.172.130,42
1. Änderungen der Ansatz- und Bewertungsmethoden	0,00	0,00	XXXXXXXXXXXXXX	0,00	0,00	0,00
2. Nacherfassung von Vermögenswerten	0,00	0,00	0,00	0,00	0,00	0,00
3. Änderung der erstmaligen Eröffnungsbilanz (gem. § 38 Abs. 8)	0,00	0,00	0,00	0,00	0,00	0,00
Angepasstes Nettovermögen zum 31.12.2023	53.493.984,54	1.858.202,51	6.966.173,03	11.853.770,34	0,00	74.172.130,42
4. Veränderung aus der Bewertung von zur Veräußerung verfügbarer Finanzinstrumente	XXXXXXXXXXXXXX	XXXXXXXXXXXXXX	XXXXXXXXXXXXXX	0,00	XXXXXXXXXXXXXX	0,00
5. Veränderung aus der Bewertung von Beteiligungen	XXXXXXXXXXXXXX	XXXXXXXXXXXXXX	XXXXXXXXXXXXXX	182.189,47	XXXXXXXXXXXXXX	182.189,47
6. Veränderung aus der Umrechnung von Vermögen und Fremdmittel in fremder Währung	XXXXXXXXXXXXXX	XXXXXXXXXXXXXX	XXXXXXXXXXXXXX	XXXXXXXXXXXXXX	0,00	0,00
7. Veränderung aus Kapitalverminderungen und -erhöhungen	XXXXXXXXXXXXXX	0,00	0,00	0,00	0,00	0,00
Summe Nettoveränderung, die nicht in die Ergebnisrechnung eingegangen ist						
8. Nettoergebnis des Finanzjahres (SA0)	XXXXXXXXXXXXXX	1.034.625,19	XXXXXXXXXXXXXX	XXXXXXXXXXXXXX	XXXXXXXXXXXXXX	1.034.625,19
9. Haushaltsrücklagen (SA01)	XXXXXXXXXXXXXX	-1.034.625,19	1.034.625,19	XXXXXXXXXXXXXX	XXXXXXXXXXXXXX	0,00
Nettovermögen zum 31.12.2024	53.493.984,54	1.858.202,51	8.000.798,22	12.035.959,81	0,00	75.388.945,08

Querschnitt (Anlage 5b)

RQS-Pos.	Zuordnung MVAG bzw. VHH-Code	Bezeichnung	Anmerkungen	Gesamt- Haushalt	Haushalt ohne Quasi-KG	Quasi-KG ²
Mittelaufbringung (Erträge bzw. Einzahlungen und erhaltene Kapitaltransfers)						
10	3111	Einzahlungen aus eigenen Abgaben		9.738.809,48	9.738.809,48	
11	2112	Erträge aus Ertragsanteilen		17.874.112,00	17.874.112,00	
12	2113, 2114, 2115	Erträge aus Gebühren, Leistungen, Besitz und wirtschaftlicher Tätigkeit		9.112.838,95	4.526.707,29	4.586.131,66
13	2116	Erträge aus Veräußerungen und sonstige Erträge	ohne Gruppe (Konto) 806, 807, 899	183.293,04	107.631,00	75.662,04
14	2117	Nicht finanzierungswirksame operative Erträge	ohne Gruppe (Konto) 817, 819, 891			
15	212x	Erträge aus Transfers	ohne Gruppe (Konto) 813	7.960.983,89	7.700.935,60	260.048,29
16	213x	Finanzerträge	ohne Gruppe (Konto) 818, 821, 825, 826	214.885,97	214.885,97	
17	131x	Erhaltene Kapitaltransfers (VHH Zugang)		1.295.956,62	981.371,33	314.585,29
19	Summe 1 (Mittelaufbringung bereinigt) ³			46.380.879,95	41.144.452,67	5.236.427,28
Mittelverwendung (Aufwendungen)						
20	2211, 2212, 2213	Finanzierungswirksamer Personalaufwand		13.042.718,36	12.307.968,00	734.750,36
21	2221 - 2225	Finanzierungswirksamer Sachaufwand	ohne Gruppe (Konto) 799	11.022.229,24	9.085.136,12	1.937.093,12
22	2226	Verluste aus dem Abgang von Anlagevermögen, Rückstellungen für ausstehende Rechnungen	nur Gruppe (Konto) 683, 688	299.375,50	299.375,50	
23	223x	Transferaufwand	ohne Gruppe (Konto) 696, 761	17.969.479,62	16.477.410,14	1.492.069,48
24	224x	Finanzaufwand	ohne Gruppe (Konto) 652, 654, 682, 694, 697, 699	647.678,98	525.132,36	122.546,62
29	Summe 2 (Mittelverwendung bereinigt) ³			42.981.481,70	38.695.022,12	4.286.459,58
Vermögensbildung (Sachanlagevermögen), inkl. Vorräte						
30	1010, 102x	Immaterielle Vermögenswerte und Sachanlagen (VHH Zugang) ⁴	ohne Gruppe (Konto) 090-098, 280	4.834.546,74	3.343.892,75	1.490.653,99
31	1010, 102x	Immaterielle Vermögenswerte und Sachanlagen (VHH Abgang) ⁴	ohne Gruppe (Konto) 090-098, 280; Abgang mit Minus erfassen	-10.800,00	-10.800,00	
32	1141	Vorräte (Saldo) (VHH Zugang - Abgang)		-22,00	-22,00	
39	Summe 3 (Vermögensbildung bereinigt) ³			4.823.724,74	3.333.070,75	1.490.653,99
49	Saldo = Summe 1 - Summe 2 - Summe 3			-1.424.326,49	-883.640,20	-540.686,29

RQS-Pos.	Zuordnung MVAG bzw. VHH-Code	Bezeichnung	Anmerkungen	Gesamt-Haushalt	Haushalt ohne Quasi-KG	Quasi-KG ²
Überrechnung Quasi-Kapitalgesellschaften (Quasi-KG) gemäß ESVG						
50	2301, 2116	Entnahmen von Haushaltsrücklagen	nur Gruppe (Konto) 893, 894, 895, 899	n.a.	n.a.	
51	2401, 2225	Zuweisungen an Haushaltsrücklagen	nur Gruppe (Konto) 793, 794, 795, 799	n.a.	n.a.	
52	332x	Einzahlungen aus der Rückzahlung von Darlehen sowie gewährten Vorschüssen	ohne Gruppe (Konto) 280-282	n.a.	n.a.	
53	342x	Auszahlungen aus der Gewährung von Darlehen sowie gewährten Vorschüssen	ohne Gruppe (Konto) 280-282	n.a.	n.a.	
54	351x	Einzahlungen aus der Aufnahme von Finanzschulden		n.a.	n.a.	
55	361x	Auszahlungen aus der Tilgung von Finanzschulden		n.a.	n.a.	-473.866,63
56	333x	Erhaltene Kapitaltransfers (Einzahlungen)		n.a.	n.a.	401.203,14
57	131x	Erhaltene Kapitaltransfers (VHH Zugang)		n.a.	n.a.	-314.585,29

59	Überrechnung Quasi-KG Summe aus Position 49 (Quasi-KG) und Position 50 bis 57 (Quasi-KG)			n.a.	n.a.	-927.935,07
60	Finanzierungssaldo („vorläufiges Maastricht-Ergebnis“) ¹ Summe aus Position 49 (Haushalt ohne Quasi-KG) und Position 59 (Quasi-KG)			n.a.	-1.811.575,27	n.a.
61	Erläuterungen der Gebietskörperschaft (optional)					

1) Der Finanzierungssaldo gemäß Pos. 60 kann vom Beitrag der Gemeinde zum Maastricht-Saldo abweichen. Entsprechend den Bestimmungen des Artikel 14 Abs. 2 lit. b Z. 1 iVm Artikel 15 Abs. 1 Österreichischer Stabilitätspakt sind die Daten der Gemeinden (außer Wien) zusammengefasst durch das Land an Statistik Austria zu melden, das ausgewiesene Einzelergebnis der Gemeinde hat nur bedingte Aussagekraft für das Gesamtergebnis der Haushaltskoordinierung.

2) Quasi-Kapitalgesellschaften außerhalb des Sektors Staat gemäß ESVG (Ansatz 85-86).

3) Mittelaufbringung und -verwendung sowie Vermögensbildung bereinigt näherungsweise im Sinne der Einnahmen und Ausgaben gemäß ESVG.

4) VHH Zugang/Abgang der Vermögensrechnung gemäß Anlage 6g - Anlagenspiegel

Ergebnis- und Finanzierungsrechnung Detailnachweis

		MVAG	MVAG	QU	DK	Ergebnisrechnung		Finanzierungsrechnung			
		EH	FH			RA 2024	VA 2024	RA - VA	RA 2024	VA 2024	RA - VA
0 Vertretungskörper und allgemeine Verwaltung											
00	Gewählte Gemeindeorgane										
000	Gewählte Gemeindeorgane										
000100	Gewählte Gemeindeorgane										
Mittelaufbringung (Erträge, Einzahlungen)											
2/000100+816000	Kostenbeiträge (Kostenersätze) für sonstige Leistungen	2114	3114	13		1.743,98	1.500,00	243,98	1.743,98	1.500,00	243,98
2/000100+861100	Besondere Bedarfszuweisungen zum Bgm. Pensionsfonds	2121	3121	15		47.749,00	47.000,00	749,00	47.749,00	47.000,00	749,00
Summe Mittelaufbr.	000 Gewählte Gemeindeorgane					49.492,98	48.500,00	992,98	49.492,98	48.500,00	992,98
	00 Gewählte Gemeindeorgane					49.492,98	48.500,00	992,98	49.492,98	48.500,00	992,98
000100	Gewählte Gemeindeorgane										
Mittelverwendung (Aufwendungen, Auszahlungen)											
1/000100-721000	Entschädigung BGM., GR. und GV., Reisekosten, Gemeindetag	2225	3225	22		389.711,69	374.400,00	15.311,69	388.944,07	374.400,00	14.544,07
1/000100-723000	Amtspauschalien und Repräsentationsaufwendungen	2225	3225	24		1.484,22	2.000,00	-515,78	1.484,22	2.000,00	-515,78
1/000100-752000	Beitrag Bürgermeisterpensionsfonds	2231	3231	26		70.134,04	70.100,00	34,04	70.134,04	70.100,00	34,04
1/000100-753000	Beitrag an Versicherungsanstalt der öffentl. Bediensteter	2231	3231	26		10.340,93	9.400,00	940,93	10.340,93	9.400,00	940,93
Summe Mittelverw.	000 Gewählte Gemeindeorgane					471.670,88	455.900,00	15.770,88	470.903,26	455.900,00	15.003,26
	00 Gewählte Gemeindeorgane					471.670,88	455.900,00	15.770,88	470.903,26	455.900,00	15.003,26
Saldo	000 Gewählte Gemeindeorgane					-422.177,90	-407.400,00	-14.777,90	-421.410,28	-407.400,00	-14.010,28
	00 Gewählte Gemeindeorgane					-422.177,90	-407.400,00	-14.777,90	-421.410,28	-407.400,00	-14.010,28

		MVAG EH	MVAG FH	QU	DK	Ergebnisrechnung			Finanzierungsrechnung		
						RA 2024	VA 2024	RA - VA	RA 2024	VA 2024	RA - VA
01	Hauptverwaltung										
010	Zentralamt										
010000	Gemeindeamt										
Mittelaufbringung (Erträge, Einzahlungen)											
2/010000+808000	Ersätze Hausnummertafeln (StA.81)	2116	3116	16		378,00	400,00	-22,00	378,00	400,00	-22,00
2/010000+808100	Verk. von Drucksorten, Kopien, Jahrgängerl., u.A. (StA.46)	2116	3116	16		867,08	1.200,00	-332,92	858,98	1.200,00	-341,02
2/010000+812000	Einhebgebühr für fremde Abgaben	2114	3114	13		101,74	200,00	-98,26	101,74	200,00	-98,26
2/010000+816000	Ersätze des Bundes für Erhebungen	2114	3114	13		665,87	500,00	165,87	665,87	500,00	165,87
2/010000+816000/1	Ersätze des Landes für Erhebungen	2114	3114	13		5.777,50	5.000,00	777,50	5.777,50	5.000,00	777,50
2/010000+816150	Verwaltungskostenb. v. versch. Unternehmen (Vergütungen)	2114	3114	13		232.755,70	200.000,00	32.755,70	232.755,70	200.000,00	32.755,70
2/010000+816400	Beiträge und Rückersätze	2114	3114	13		95.558,50	62.000,00	33.558,50	94.704,74	62.000,00	32.704,74
2/010000+817000	Erträge aus der Auflösung von sonstigen Rückstellungen	2117				338.585,58	101.500,00	237.085,58			
2/010000+829000	Sonstige Erträge	2116	3116	18		2.353,54	1.000,00	1.353,54	2.353,54	1.000,00	1.353,54
2/010000+860000	Transfers von Bund, Bundesfonds und Bundeskammern (Ausgleichstaxfonds)	2121	3121	15		11.490,00		11.490,00	11.490,00		11.490,00
2/010000+863200	Ersätze AMS (Altersteilzeit, Eingliederungsbeihilfe, etc.), AUVA etc	2121	3121	15		43.524,25	32.000,00	11.524,25	43.524,25	32.000,00	11.524,25
Summe Mittelaufbr.	010 Zentralamt					732.057,76	403.800,00	328.257,76	392.610,32	302.300,00	90.310,32

		MVAG	MVAG	QU	DK	Ergebnisrechnung			Finanzierungsrechnung		
		EH	FH			RA 2024	VA 2024	RA - VA	RA 2024	VA 2024	RA - VA
010000	Gemeindeamt										
Mittelverwendung (Aufwendungen, Auszahlungen)											
1/010000-040000	Fahrzeuge		3414						5.543,30	6.000,00	-456,70
1/010000-042000	Anschaffung Amtsausstattung		3415	41					8.521,70	11.000,00	-2.478,30
1/010000-400000	Geringw. Wirtschaftsgüter, Materialien, Fremdbearbeitung	2221	3221	23	Liegl	6.259,38	2.000,00	4.259,38	4.091,38	2.000,00	2.091,38
1/010000-413000	Hausnummerntafeln u.A.	2221	3221	23	Liegl	367,20	500,00	-132,80	367,20	500,00	-132,80
1/010000-456000	Schreib-, Zeichen- und sonstige Büromittel	2221	3221	23		10.172,73	12.000,00	-1.827,27	10.172,73	12.000,00	-1.827,27
1/010000-457000	Druckwerke, Zeitungen, Formulare und Bücher	2221	3221	23		19.530,41	15.600,00	3.930,41	19.119,48	15.600,00	3.519,48
1/010000-500000	Geldbezüge der Beamten der Verwaltung	2211	3211	20		103.134,10	103.100,00	34,10	103.134,10	103.100,00	34,10
1/010000-510000	Geldbezüge der Angestellten	2211	3211	20		1.722.679,99	1.967.600,00	-244.920,01	1.722.679,99	1.967.600,00	-244.920,01
1/010000-522000	Bezüge sonst. Bedienstete Angestellte (nicht ganzjährig)	2211	3211	20		5.217,83	4.500,00	717,83	6.515,03	4.500,00	2.015,03
1/010000-566000	Belohnungen aus Anlass von Dienstjubiläen	2212	3212	20		3.202,40	3.200,00	2,40	3.202,40	3.200,00	2,40
1/010000-569000	Sonstige Nebenbezüge	2211	3211	20		23.050,24	22.300,00	750,24	23.050,24	22.300,00	750,24
1/010000-580000	DGB zum Ausgleichsfond für Familienbeihilfen	2212	3212	20		62.995,03	71.500,00	-8.504,97	62.995,03	71.500,00	-8.504,97
1/010000-581500	Beitr. der Gem. an Pensionskasse	2212	3212	20		12.802,38	14.300,00	-1.497,62	12.802,38	14.300,00	-1.497,62
1/010000-582000	Sonstige DGB zur sozialen Sicherheit	2212	3212	20		323.905,81	364.600,00	-40.694,19	323.905,81	364.600,00	-40.694,19
1/010000-582500	Beitr. der Gem. an Mitarbeitervorsorgek.	2212	3212	20		23.365,53	27.400,00	-4.034,47	23.365,53	27.400,00	-4.034,47
1/010000-590100	Essenszuschuss Personal	2212	3212	20		17.910,44	15.600,00	2.310,44	17.353,35	15.600,00	1.753,35
1/010000-592000	Dotierung von Rückstellungen für Jubiläumszuwendungen	2214				10.188,30	49.900,00	-39.711,70			
1/010000-593000	Dotierung von Rückstellungen für nicht konsumierte Urlaube	2214				48.147,75		48.147,75			
1/010000-594000	Dotierung von sonstigen Personalrückstellungen	2214				7.324,73		7.324,73			
1/010000-617000	Laufende Instandh. von Fahrzeugen und versch. Kfz.Kosten	2224	3224	24	Liegl	1.105,78	1.000,00	105,78	1.127,72	1.000,00	127,72
1/010000-618000	Instandhaltung von sonstigen Anlagen	2224	3224	24	Liegl		200,00	-200,00		200,00	-200,00
1/010000-618000/1	Instandhaltung von sonstigen Anlagen (EDV)	2224	3224	24	Liegl		1.500,00	-1.500,00		1.500,00	-1.500,00
1/010000-618000/2	Instandhaltung von sonstigen Anlagen (Gebäude)	2224	3224	24	Liegl		20.000,00	-20.000,00		20.000,00	-20.000,00
1/010000-630000	Postdienste	2222	3222	24		96.872,84	52.000,00	44.872,84	94.076,56	52.000,00	42.076,56
1/010000-631000	Telekommunikationsdienste	2222	3222	24		23.283,84	32.200,00	-8.916,16	22.999,11	32.200,00	-9.200,89
1/010000-640000	Aufwand für Einbringungsverfahren und Exekutionsentgelte	2222	3222	24		-49,00	38.000,00	-38.049,00	6.637,51	38.000,00	-31.362,49
1/010000-640100	Rechts- und Beratungsaufwand	2222	3222			11.205,45	88.700,00	-77.494,55	10.651,12	88.700,00	-78.048,88

		MVAG	MVAG	QU	DK	Ergebnisrechnung			Finanzierungsrechnung		
		EH	FH			RA 2024	VA 2024	RA - VA	RA 2024	VA 2024	RA - VA
1/010000-640900	Einmaliger Rechts- und Beratungsaufwand	2222	3222	24		131.209,08		131.209,08	127.620,08		127.620,08
1/010000-670000	Laufende Versicherungen	2222	3222	24		29.078,55	30.000,00	-921,45	29.078,55	30.000,00	-921,45
1/010000-680000	Planmäßige Abschreibung	2226				133.782,32	147.700,00	-13.917,68			
1/010000-685000	Dotierung von Rückstellungen für Prozesskosten	2226				30.000,00		30.000,00			
1/010000-691900	Schadensvergütungen	2225	3225	24		29.661,92	300,00	29.361,92	29.661,92	300,00	29.361,92
1/010000-700000	Miet- und Pachtaufwand	2223	3223	24		13.303,59	12.000,00	1.303,59	13.303,59	12.000,00	1.303,59
1/010000-700300	Mietaufwand, Lizenzen 1-jährig (EDV)	2223	3223	24		40.394,52	38.600,00	1.794,52	40.394,52	38.600,00	1.794,52
1/010000-710000	Ausgleichstaxe §9 BEinstG	2225	3225	24		5.754,00	4.800,00	954,00	5.754,00	4.800,00	954,00
1/010000-720000	Kostenbeiträge für Leistungen (Verwaltungsgem. Abgabenprüfung)	2225	3225	24			2.000,00	-2.000,00	454,80	2.000,00	-1.545,20
1/010000-720100	Kostenbeiträge (Kostenersätze) für Leistungen vom Bauhof	2225	3225	24		10.130,87		10.130,87	10.130,87		10.130,87
1/010000-721000	Entschädigungen an Kommissionen und Beiräte	2225	3225	22		218,40	200,00	18,40	218,40	200,00	18,40
1/010000-723000	Sonstige Kosten für Sitzungen und Besprechungen	2225	3225	24		1.044,80	1.500,00	-455,20	1.034,84	1.500,00	-465,16
1/010000-724000	Reisegebühren, KM-Geld und Kfz. Pauschalen	2225	3225	24		9.821,82	4.700,00	5.121,82	9.865,22	4.700,00	5.165,22
1/010000-728000	Entgelte für sonstige Leistungen	2225	3225	24		66,52		66,52	66,52		66,52
1/010000-728300	Entgelte für sonstige Leistungen (Service und Wartung)	2225	3225	24		5.461,12	6.000,00	-538,88	5.461,12	6.000,00	-538,88
Summe Mittelverw.	010 Zentralamt					2.972.600,67	3.155.500,00	-182.899,33	2.755.356,10	2.974.900,00	-219.543,90
Saldo	010 Zentralamt					-2.240.542,91	-2.751.700,00	511.157,09	-2.362.745,78	-2.672.600,00	309.854,22
015	Pressestelle, Amtsblatt und Öffentlichkeitsarbeit										
015000	Gemeindeblatt und Öffentlichkeitsarbeit										
Mittelaufbringung (Erträge, Einzahlungen)											
2/015000+810000	Sonst. Erlöse für Bürgerservice und Öffentlichkeitsarbeit	2114	3114	13		1.966,67	100,00	1.866,67	1.966,67	100,00	1.866,67
2/015000+810100	Werbeabgabe Harder Bürgerservice	2114	3114	13		1.869,43	2.300,00	-430,57	1.876,74	2.300,00	-423,26
2/015000+810100/1	Inseratenerlöse Harder Bürgerservice	2114	3114	13		41.302,33	46.000,00	-4.697,67	41.380,32	46.000,00	-4.619,68
Summe Mittelaufbr.	015 Pressestelle, Amtsblatt und Öffentlichkeitsarbeit					45.138,43	48.400,00	-3.261,57	45.223,73	48.400,00	-3.176,27

		MVAG	MVAG	QU	DK	Ergebnisrechnung			Finanzierungsrechnung		
		EH	FH			RA 2024	VA 2024	RA - VA	RA 2024	VA 2024	RA - VA
015000	Gemeindeblatt und Öffentlichkeitsarbeit										
Mittelverwendung (Aufwendungen, Auszahlungen)											
1/015000-400000	Geringwertige Wirtschaftsgüter (GWG)	2221	3221	23		1.679,22		1.679,22	1.679,22		1.679,22
1/015000-413000/1	Aufwand für Harder Bürgerservice	2221	3221	23		108.599,50	100.000,00	8.599,50	108.965,23	100.000,00	8.965,23
1/015000-457000	Druckwerke	2221	3221	23		390,48	600,00	-209,52	390,48	600,00	-209,52
1/015000-631000	Telekommunikationsdienste (Homepage)	2222	3222	24		2.610,89	2.000,00	610,89	2.610,89	2.000,00	610,89
1/015000-710000/1	Werbeabgabe Harder Bürgerservice	2225	3225	24		1.876,74	2.300,00	-423,26	1.876,74	2.300,00	-423,26
1/015000-720100	Kostenbeiträge (Kostenersätze) für Leistungen vom Bauhof	2225	3225	24		25,62	100,00	-74,38	25,62	100,00	-74,38
1/015000-728000	Entgelte für sonstige Leistungen (Inserate, Honorare)	2225	3225	24		3.089,08	1.500,00	1.589,08	3.089,08	1.500,00	1.589,08
1/015000-728100	Entgelte für sonstige Leistungen - Wartung Homepage (EDV)	2225	3225	24		166,19	2.100,00	-1.933,81	166,19	2.100,00	-1.933,81
1/015000-728900	Entgelte für sonstige Leistungen (Homepage)	2225	3225	24		249,45		249,45	249,45		249,45
Summe Mittelverw.	015	Pressestelle, Amtsblatt und Öffentlichkeitsarbeit				118.687,17	108.600,00	10.087,17	119.052,90	108.600,00	10.452,90
Saldo	015	Pressestelle, Amtsblatt und Öffentlichkeitsarbeit				-73.548,74	-60.200,00	-13.348,74	-73.829,17	-60.200,00	-13.629,17
016	Elektronische Datenverarbeitung										
016000	Elektronische Datenverarbeitung										
Mittelaufbringung (Erträge, Einzahlungen)											
2/016000+813000	Erträge aus der Auflösung von Investitionszuschüssen (Kapitaltransfers)	2127					100,00	-100,00			
Summe Mittelaufbr.	016	Elektronische Datenverarbeitung				0,00	100,00	-100,00	0,00	0,00	0,00

		MVAG	MVAG	QU	DK	Ergebnisrechnung		Finanzierungsrechnung			
		EH	FH			RA 2024	VA 2024	RA - VA	RA 2024	VA 2024	RA - VA
016000	Elektronische Datenverarbeitung										
Mittelverwendung (Aufwendungen, Auszahlungen)											
1/016000-042000	Amts-, Betriebs- und Geschäftsausstattung		3415	41						10.000,00	-10.000,00
1/016000-050000/22	Sonderanlagen Glasfaser / LWL / Leerrohre		3412	40					-1.402,50		-1.402,50
1/016000-050000/23	Sonderanlagen Glasfaser / LWL / Leerrohre		3412	40					41.691,33		41.691,33
1/016000-070000	Aktivierungsfähige Rechte (Softwareankauf, Lizenzen mehrjährig, EDV)		3411	42					5.594,79	16.000,00	-10.405,21
1/016000-400000	Geringwertige Wirtschaftsgüter (GWG)	2221	3221	23		36.969,89	49.700,00	-12.730,11	36.883,88	49.700,00	-12.816,12
1/016000-456000	Schreib-, Zeichen- und sonstige Büromittel (Patronen, Toner, Tinte, etc.)	2221	3221	23		8.504,65	10.200,00	-1.695,35	9.034,37	10.200,00	-1.165,63
1/016000-616000	Laufende Instandh. EDV-Anlagen, Wartung u.A.	2224	3224	24	Liegl	57.085,84	52.000,00	5.085,84	62.827,11	52.000,00	10.827,11
1/016000-650000	Darlehenszinsen Bank, LWL Leerverrohrung	2241	3241	25			9.300,00	-9.300,00		9.300,00	-9.300,00
1/016000-670000	Versicherungen	2222	3222	24		826,70	900,00	-73,30	826,70	900,00	-73,30
1/016000-680000	Planmäßige Abschreibung	2226				60.267,84	63.000,00	-2.732,16			
1/016000-720000	Verwaltungskostenbeitr. Gemeindeinformatik u. Beiträge	2225	3225	24		131.451,87	120.500,00	10.951,87	116.474,65	120.500,00	-4.025,35
1/016000-720100	Kostenbeiträge (Kostenersätze) für Leistungen vom Bauhof	2225	3225	24		25,62	1.300,00	-1.274,38	25,62	1.300,00	-1.274,38
1/016000-728000	Entgelte für sonstige Leistungen (Lizenzen, u.A.)	2225	3225	24		47.214,83	40.000,00	7.214,83	36.078,33	40.000,00	-3.921,67
Summe Mittelverw.	016	Elektronische Datenverarbeitung				342.347,24	346.900,00	-4.552,76	308.034,28	309.900,00	-1.865,72
Saldo	016	Elektronische Datenverarbeitung				-342.347,24	-346.800,00	4.452,76	-308.034,28	-309.900,00	1.865,72
019	Repräsentation										
019000	Repräsentationen										
Mittelaufbringung (Erträge, Einzahlungen)											
Summe Mittelaufbr.	019	Repräsentation				0,00	0,00	0,00	0,00	0,00	0,00
	01	Hauptverwaltung				777.196,19	452.300,00	324.896,19	437.834,05	350.700,00	87.134,05

		MVAG	MVAG	QU	DK	Ergebnisrechnung		Finanzierungsrechnung			
		EH	FH			RA 2024	VA 2024	RA - VA	RA 2024	VA 2024	RA - VA
019000	Repräsentationen										
Mittelverwendung (Aufwendungen, Auszahlungen)											
1/019000-720100	Kostenbeiträge (Kostenersätze) für Leistungen vom Bauhof	2225	3225	24			500,00	-500,00		500,00	-500,00
1/019000-723000	Amtspauschalien und Repräsentationsaufwendungen	2225	3225	24		572,05	2.000,00	-1.427,95	572,05	2.000,00	-1.427,95
Summe Mittelverw.	019	Repräsentation				572,05	2.500,00	-1.927,95	572,05	2.500,00	-1.927,95
	01	Hauptverwaltung				3.434.207,13	3.613.500,00	-179.292,87	3.183.015,33	3.395.900,00	-212.884,67
Saldo	019	Repräsentation				-572,05	-2.500,00	1.927,95	-572,05	-2.500,00	1.927,95
	01	Hauptverwaltung				-2.657.010,94	-3.161.200,00	504.189,06	-2.745.181,28	-3.045.200,00	300.018,72
02	Hauptverwaltung										
024	Wahlamt										
024000	Wahlangelegenheiten										
Mittelaufbringung (Erträge, Einzahlungen)											
2/024000+816000	Ersätze des Bundes	2114	3114	13		29.826,16	14.800,00	15.026,16	29.826,16	14.800,00	15.026,16
2/024000+816000/1	Ersätze des Landes	2114	3114	13		9.278,94	9.300,00	-21,06	9.278,94	9.300,00	-21,06
Summe Mittelaufbr.	024	Wahlamt				39.105,10	24.100,00	15.005,10	39.105,10	24.100,00	15.005,10
024000	Wahlangelegenheiten										
Mittelverwendung (Aufwendungen, Auszahlungen)											
1/024000-430000	Lebensmittel	2221	3221	23		1.724,62	1.600,00	124,62	1.724,62	1.600,00	124,62
1/024000-720100	Kostenbeiträge (Kostenersätze) für Leistungen vom Bauhof	2225	3225	24		3.214,70	3.500,00	-285,30	3.214,70	3.500,00	-285,30
1/024000-721000	Bezüge der gewählten Organe (Entschädigung Wahlbehörde)	2225	3225	22		8.000,00	7.500,00	500,00	8.000,00	7.500,00	500,00
1/024000-728000	Entgelte für sonstige Leistungen	2225	3225	24		32.803,08	30.000,00	2.803,08	32.803,08	30.000,00	2.803,08
Summe Mittelverw.	024	Wahlamt				45.742,40	42.600,00	3.142,40	45.742,40	42.600,00	3.142,40
Saldo	024	Wahlamt				-6.637,30	-18.500,00	11.862,70	-6.637,30	-18.500,00	11.862,70
029	Amtsgebäude										
029000	Amtsgebäude										
Mittelaufbringung (Erträge, Einzahlungen)											
2/029000+811000	Mieten und Pachte	2115	3115	14		27.331,82	24.400,00	2.931,82	27.347,14	24.400,00	2.947,14
2/029000+829000	Rückersätze von Versicherungen	2116	3116	18		39.446,67	14.000,00	25.446,67	39.446,67	14.000,00	25.446,67
Summe Mittelaufbr.	029	Amtsgebäude				66.778,49	38.400,00	28.378,49	66.793,81	38.400,00	28.393,81
	02	Hauptverwaltung				105.883,59	62.500,00	43.383,59	105.898,91	62.500,00	43.398,91

		MVAG	MVAG	QU	DK	Ergebnisrechnung			Finanzierungsrechnung		
		EH	FH			RA 2024	VA 2024	RA - VA	RA 2024	VA 2024	RA - VA
029000	Amtsgebäude										
Mittelverwendung (Aufwendungen, Auszahlungen)											
1/029000-010000	Amtsgebäude, Neu- und Erweiterungsbauten		3413	40					58.073,70	95.000,00	-36.926,30
1/029000-400100	Geringwertige Wirtschaftsgüter (GWG) Reinigung	2221	3221	23	Reini	803,76	800,00	3,76	803,76	800,00	3,76
1/029000-451000	Brennstoffe Amtsgebäude	2221	3221	23	LiegH	23.872,25	27.000,00	-3.127,75	23.872,25	27.000,00	-3.127,75
1/029000-454000	Reinigungsmittel	2221	3221	23	Reini	5.950,36	4.500,00	1.450,36	5.950,36	4.500,00	1.450,36
1/029000-600000	Strom	2222	3222	24	LiegS	21.543,55	17.000,00	4.543,55	21.838,27	17.000,00	4.838,27
1/029000-614000	Laufende Instandh. von Gebäude und Anlagen	2224	3224	24	Liegl	28.533,03	12.000,00	16.533,03	23.824,47	12.000,00	11.824,47
1/029000-614000/1	Sanierung und Wartungen von Gebäude und Anlagen	2224	3224	24	Liegl	52.041,24	37.900,00	14.141,24	52.146,12	37.900,00	14.246,12
1/029000-670000	Versicherungen	2222	3222	24		5.888,62	7.000,00	-1.111,38	5.888,62	7.000,00	-1.111,38
1/029000-680000	Planmäßige Abschreibung	2226				4.701,13	6.300,00	-1.598,87			
1/029000-711000	Geb. f. d. Ben. v. Gem.einricht. u. -anlagen gemäß FAG (Ausg.)	2225	3225	24		816,56	2.800,00	-1.983,44	816,56	2.800,00	-1.983,44
1/029000-720110	Kostenbeiträge (Kostenersätze) für Leistungen vom Bauhof	2225	3225	24		1.383,22	10.000,00	-8.616,78	1.383,22	10.000,00	-8.616,78
1/029000-728100	Entgelte für Reinigungsarbeiten	2225	3225	24	Reini	6.358,74	10.000,00	-3.641,26	6.760,85	10.000,00	-3.239,15
Summe Mittelverw.	029 Amtsgebäude					151.892,46	135.300,00	16.592,46	201.358,18	224.000,00	-22.641,82
	02 Hauptverwaltung					197.634,86	177.900,00	19.734,86	247.100,58	266.600,00	-19.499,42
Saldo	029 Amtsgebäude					-85.113,97	-96.900,00	11.786,03	-134.564,37	-185.600,00	51.035,63
	02 Hauptverwaltung					-91.751,27	-115.400,00	23.648,73	-141.201,67	-204.100,00	62.898,33
03	Bauverwaltung										
030	Bauamt										
030000	Bauamt										
Mittelaufbringung (Erträge, Einzahlungen)											
2/030000+817000	Erträge aus der Auflösung von sonstigen Rückstellungen	2117				130.541,44	22.700,00	107.841,44			
Summe Mittelaufbr.	030 Bauamt					130.541,44	22.700,00	107.841,44	0,00	0,00	0,00

		MVAG	MVAG	QU	DK	Ergebnisrechnung		Finanzierungsrechnung			
		EH	FH			RA 2024	VA 2024	RA - VA	RA 2024	VA 2024	RA - VA
030000	Bauamt										
Mittelverwendung (Aufwendungen, Auszahlungen)											
1/030000-510000	Geldbezüge der Angestellten	2211	3211	20		731.618,24	768.900,00	-37.281,76	731.618,24	768.900,00	-37.281,76
1/030000-522000	Bezüge sonst. Bedienstete Angestellte (nicht ganzjährig)	2211	3211	20		3.929,10	3.200,00	729,10	3.929,10	3.200,00	729,10
1/030000-580000	DGB zum Ausgleichsfond für Familienbeihilfen	2212	3212	20		25.894,10	27.000,00	-1.105,90	25.894,10	27.000,00	-1.105,90
1/030000-581500	Beitr. der Gem. an Pensionskasse	2212	3212	20		5.411,00	5.500,00	-89,00	5.411,00	5.500,00	-89,00
1/030000-582000	Sonstige DGB zur sozialen Sicherheit	2212	3212	20		144.281,55	151.800,00	-7.518,45	144.281,55	151.800,00	-7.518,45
1/030000-582500	Beitr. der Gem. an Mitarbeitervorsorgek.	2212	3212	20		10.166,69	10.700,00	-533,31	10.166,69	10.700,00	-533,31
1/030000-592000	Dotierung von Rückstellungen für Jubiläumszuwendungen	2214				4.393,51	39.700,00	-35.306,49			
1/030000-593000	Dotierung von Rückstellungen für nicht konsumierte Urlaube	2214				7.094,67		7.094,67			
1/030000-594000	Dotierung von sonstigen Personalrückstellungen	2214				1.540,92		1.540,92			
1/030000-724000	Reisegebühren, KM-Geld und Kfz. Pauschalen	2225	3225	24		2.729,97	2.400,00	329,97	2.729,97	2.400,00	329,97
Summe Mittelverw.	030 Bauamt					937.059,75	1.009.200,00	-72.140,25	924.030,65	969.500,00	-45.469,35
Saldo	030 Bauamt					-806.518,31	-986.500,00	179.981,69	-924.030,65	-969.500,00	45.469,35
031	Amt für Raumordnung und Raumplanung										
031000	Raumordnung und Raumplanung										
Mittelaufbringung (Erträge, Einzahlungen)											
2/031000+861000	Landesbeiträge (E-Geb.)	2121	3121	15			50.000,00	-50.000,00		50.000,00	-50.000,00
Summe Mittelaufbr.	031 Amt für Raumordnung und Raumplanung					0,00	50.000,00	-50.000,00	0,00	50.000,00	-50.000,00
031000	Raumordnung und Raumplanung										
Mittelverwendung (Aufwendungen, Auszahlungen)											
1/031000-720100	Kostenbeiträge (Kostenersätze) für Leistungen vom Bauhof	2225	3225	24		9.759,71	6.000,00	3.759,71	9.759,71	6.000,00	3.759,71
1/031000-728000	Entgelte für Gemeindeentwicklung	2225	3225	24		63.865,50	125.000,00	-61.134,50	56.558,95	125.000,00	-68.441,05
Summe Mittelverw.	031 Amt für Raumordnung und Raumplanung					73.625,21	131.000,00	-57.374,79	66.318,66	131.000,00	-64.681,34
Saldo	031 Amt für Raumordnung und Raumplanung					-73.625,21	-81.000,00	7.374,79	-66.318,66	-81.000,00	14.681,34
032	Vermessungsamt										
032000	Vermessungswesen										
Mittelaufbringung (Erträge, Einzahlungen)											
2/032000+816000	Beiträge und Rückersätze	2114	3114	13		4.026,00	200,00	3.826,00	4.026,00	200,00	3.826,00
Summe Mittelaufbr.	032 Vermessungsamt					4.026,00	200,00	3.826,00	4.026,00	200,00	3.826,00
	03 Bauverwaltung					134.567,44	72.900,00	61.667,44	4.026,00	50.200,00	-46.174,00

		MVAG	MVAG	QU	DK	Ergebnisrechnung		Finanzierungsrechnung			
		EH	FH			RA 2024	VA 2024	RA - VA	RA 2024	VA 2024	RA - VA
032000	Vermessungswesen										
Mittelverwendung (Aufwendungen, Auszahlungen)											
1/032000-728000	Entgelte für sonstige Leistungen (Vermessungen)	2225	3225	24			3.000,00	-3.000,00		3.000,00	-3.000,00
1/032000-728200	Entgelte für sonstige Leistungen (GIS)	2225	3225	24		22.659,47	22.000,00	659,47	36.483,84	22.000,00	14.483,84
Summe Mittelverw.	032 Vermessungsamt					22.659,47	25.000,00	-2.340,53	36.483,84	25.000,00	11.483,84
	03 Bauverwaltung					1.033.344,43	1.165.200,00	-131.855,57	1.026.833,15	1.125.500,00	-98.666,85
Saldo	032 Vermessungsamt					-18.633,47	-24.800,00	6.166,53	-32.457,84	-24.800,00	-7.657,84
	03 Bauverwaltung					-898.776,99	-1.092.300,00	193.523,01	-1.022.807,15	-1.075.300,00	52.492,85
06	Sonstige Maßnahmen										
060	Beiträge an Verbände, Vereine oder sonstige Organisationen										
060000	Mitgliedsbeiträge an Verbände, Vereine und sonst. Organisationen										
Mittelaufbringung (Erträge, Einzahlungen)											
Summe Mittelaufbr.	060 Beiträge an Verbände, Vereine oder sonstige Organisa					0,00	0,00	0,00	0,00	0,00	0,00
060000	Mitgliedsbeiträge an Verbände, Vereine und sonst. Organisationen										
Mittelverwendung (Aufwendungen, Auszahlungen)											
1/060000-726000	Mitgliedsbeiträge an Institutionen	2225	3225	24		50.562,34	54.000,00	-3.437,66	50.562,34	54.000,00	-3.437,66
Summe Mittelverw.	060 Beiträge an Verbände, Vereine oder sonstige Organisa					50.562,34	54.000,00	-3.437,66	50.562,34	54.000,00	-3.437,66
Saldo	060 Beiträge an Verbände, Vereine oder sonstige Organisa					-50.562,34	-54.000,00	3.437,66	-50.562,34	-54.000,00	3.437,66
061	Sonstige Subventionen										
061000	Beiträge an Verbände, Vereine und sonst. Organisationen										
Mittelaufbringung (Erträge, Einzahlungen)											
Summe Mittelaufbr.	061 Sonstige Subventionen					0,00	0,00	0,00	0,00	0,00	0,00
061000	Beiträge an Verbände, Vereine und sonst. Organisationen										
Mittelverwendung (Aufwendungen, Auszahlungen)											
1/061000-720100	Kostenbeiträge (Kostenersätze) für Leistungen vom Bauhof	2225	3225	24			500,00	-500,00		500,00	-500,00
1/061000-757000	Laufende Beiträge zur Förderung ihrer Aufgaben	2234	3234	27		18.367,78	30.000,00	-11.632,22	24.573,25	30.000,00	-5.426,75
Summe Mittelverw.	061 Sonstige Subventionen					18.367,78	30.500,00	-12.132,22	24.573,25	30.500,00	-5.926,75
Saldo	061 Sonstige Subventionen					-18.367,78	-30.500,00	12.132,22	-24.573,25	-30.500,00	5.926,75
062	Ehrungen und Auszeichnungen										
062000	Aufwendungen für Ehrungen und Auszeichnungen										
Mittelaufbringung (Erträge, Einzahlungen)											
Summe Mittelaufbr.	062 Ehrungen und Auszeichnungen					0,00	0,00	0,00	0,00	0,00	0,00

					Ergebnisrechnung			Finanzierungsrechnung		
					RA 2024	VA 2024	RA - VA	RA 2024	VA 2024	RA - VA
					MVAG	MVAG	QU	DK		
					EH	FH				
06	Sonstige Maßnahmen				0,00	0,00	0,00	0,00	0,00	0,00
062000	Aufwendungen für Ehrungen und Auszeichnungen									
Mittelverwendung (Aufwendungen, Auszahlungen)										
1/062000-457000	Druckwerke (Kartendruck)	2221	3221	23	849,95	1.900,00	-1.050,05	849,95	1.900,00	-1.050,05
1/062000-729000	Sonstige Aufwendungen für Bürger:innen	2225	3225	24	1.036,31	2.000,00	-963,69	1.036,31	2.000,00	-963,69
1/062000-729100	Sonstige Aufwendungen Personal	2225	3225	24	1.141,84	3.700,00	-2.558,16	1.141,84	3.700,00	-2.558,16
Summe Mittelverw.	062	Ehrungen und Auszeichnungen			3.028,10	7.600,00	-4.571,90	3.028,10	7.600,00	-4.571,90
	06	Sonstige Maßnahmen			71.958,22	92.100,00	-20.141,78	78.163,69	92.100,00	-13.936,31
Saldo	062	Ehrungen und Auszeichnungen			-3.028,10	-7.600,00	4.571,90	-3.028,10	-7.600,00	4.571,90
	06	Sonstige Maßnahmen			-71.958,22	-92.100,00	20.141,78	-78.163,69	-92.100,00	13.936,31
07	Verfügun gsmittel									
070	Verfügun gsmittel									
070000	Verfügun gsmittel									
Mittelaufbringung (Erträge, Einzahlungen)										
Summe Mittelaufbr.	070	Verfügun gsmittel			0,00	0,00	0,00	0,00	0,00	0,00
	07	Verfügun gsmittel			0,00	0,00	0,00	0,00	0,00	0,00
070000	Verfügun gsmittel									
Mittelverwendung (Aufwendungen, Auszahlungen)										
1/070000-729000	Verfügun gsmittel des Bürgermeisters	2225	3225	24	2.816,23	5.000,00	-2.183,77	2.893,75	5.000,00	-2.106,25
Summe Mittelverw.	070	Verfügun gsmittel			2.816,23	5.000,00	-2.183,77	2.893,75	5.000,00	-2.106,25
	07	Verfügun gsmittel			2.816,23	5.000,00	-2.183,77	2.893,75	5.000,00	-2.106,25
Saldo	070	Verfügun gsmittel			-2.816,23	-5.000,00	2.183,77	-2.893,75	-5.000,00	2.106,25
	07	Verfügun gsmittel			-2.816,23	-5.000,00	2.183,77	-2.893,75	-5.000,00	2.106,25
08	Pensionen (soweit nicht aufgeteilt)									
080	Pensionen (soweit nicht aufgeteilt)									
080000	Pensionen									
Mittelaufbringung (Erträge, Einzahlungen)										
2/080000+817000	Erträge aus der Auflösung von sonstigen Rückstellungen	2117				50.000,00	-50.000,00			
2/080000+868100	Pensionsbeiträge der Beamten	2124	3124	16	33.346,89	33.000,00	346,89	33.346,89	33.000,00	346,89
Summe Mittelaufbr.	080	Pensionen (soweit nicht aufgeteilt)			33.346,89	83.000,00	-49.653,11	33.346,89	33.000,00	346,89
	08	Pensionen (soweit nicht aufgeteilt)			33.346,89	83.000,00	-49.653,11	33.346,89	33.000,00	346,89

		MVAG	MVAG	QU	DK	Ergebnisrechnung		Finanzierungsrechnung			
		EH	FH			RA 2024	VA 2024	RA - VA	RA 2024	VA 2024	RA - VA
080000	Pensionen										
Mittelverwendung (Aufwendungen, Auszahlungen)											
1/080000-760000	Pensionen und sonstige Ruhebezüge, einschl. DGB	2234	3234	21		771.727,31	771.700,00	27,31	771.727,31	771.700,00	27,31
1/080000-761000	Dotierung von Pensionsrückstellungen (Säule I)	2237				417.817,00		417.817,00			
Summe Mittelverw.	080 Pensionen (soweit nicht aufgeteilt)					1.189.544,31	771.700,00	417.844,31	771.727,31	771.700,00	27,31
	08 Pensionen (soweit nicht aufgeteilt)					1.189.544,31	771.700,00	417.844,31	771.727,31	771.700,00	27,31
Saldo	080 Pensionen (soweit nicht aufgeteilt)					-1.156.197,42	-688.700,00	-467.497,42	-738.380,42	-738.700,00	319,58
	08 Pensionen (soweit nicht aufgeteilt)					-1.156.197,42	-688.700,00	-467.497,42	-738.380,42	-738.700,00	319,58
09	Personalbetreuung										
090	Bezugsvorschüsse und Darlehen										
090000	Bezugsvorschüsse und Darlehen										
Mittelaufbringung (Erträge, Einzahlungen)											
2/090000+273000	Rückzlg. zu Nichtinvestitionsförd. Darlehen - Bezugsvorschüsse		3325	53					33.833,27	29.400,00	4.433,27
Summe Mittelaufbr.	090 Bezugsvorschüsse und Darlehen					0,00	0,00	0,00	33.833,27	29.400,00	4.433,27
090000	Bezugsvorschüsse und Darlehen										
Mittelverwendung (Aufwendungen, Auszahlungen)											
1/090000-273000	Gewährung zu Nichtinvestitionsf. Darlehen - Bezugsvorschüsse		3425	63						1.000,00	-1.000,00
Summe Mittelverw.	090 Bezugsvorschüsse und Darlehen					0,00	0,00	0,00	0,00	1.000,00	-1.000,00
Saldo	090 Bezugsvorschüsse und Darlehen					0,00	0,00	0,00	33.833,27	28.400,00	5.433,27
091	Personalausbildung und Personalfortbildung										
091000	Personalfortbildung										
Mittelaufbringung (Erträge, Einzahlungen)											
Summe Mittelaufbr.	091 Personalausbildung und Personalfortbildung					0,00	0,00	0,00	0,00	0,00	0,00
091000	Personalfortbildung										
Mittelverwendung (Aufwendungen, Auszahlungen)											
1/091000-590000	Freiwillige Sozialleistungen (Aus- und Weiterbildung)	2212	3212	20		19.062,68	23.000,00	-3.937,32	22.540,15	23.000,00	-459,85
Summe Mittelverw.	091 Personalausbildung und Personalfortbildung					19.062,68	23.000,00	-3.937,32	22.540,15	23.000,00	-459,85
Saldo	091 Personalausbildung und Personalfortbildung					-19.062,68	-23.000,00	3.937,32	-22.540,15	-23.000,00	459,85

		MVAG	MVAG	QU	DK	Ergebnisrechnung		Finanzierungsrechnung			
		EH	FH			RA 2024	VA 2024	RA - VA	RA 2024	VA 2024	RA - VA
094	Gemeinschaftspflege										
094000	Gemeinschaftspflege										
Mittelaufbringung (Erträge, Einzahlungen)											
2/094000+828000	Rückersätze von Aufwendungen	2116	3116	18			2.000,00	-2.000,00	1.350,00	2.000,00	-650,00
Summe Mittelaufbr.	094 Gemeinschaftspflege					0,00	2.000,00	-2.000,00	1.350,00	2.000,00	-650,00
094000	Gemeinschaftspflege										
Mittelverwendung (Aufwendungen, Auszahlungen)											
1/094000-590000	Freiwillige Sozialleistungen	2212	3212	20		47.576,60	86.700,00	-39.123,40	44.171,82	86.700,00	-42.528,18
Summe Mittelverw.	094 Gemeinschaftspflege					47.576,60	86.700,00	-39.123,40	44.171,82	86.700,00	-42.528,18
Saldo	094 Gemeinschaftspflege					-47.576,60	-84.700,00	37.123,40	-42.821,82	-84.700,00	41.878,18
099	Sonstige Einrichtungen und Maßnahmen										
099000	Sonstige Maßnahmen										
Mittelaufbringung (Erträge, Einzahlungen)											
2/099000+300000	Kapitaltransfers von Bund, Bundesfonds und Bundeskammern		3331							12.000,00	-12.000,00
2/099000+813000	Erträge aus der Auflösung von Investitionszuschüssen (Kapitaltransfers)	2127					2.400,00	-2.400,00			
2/099000+829000	Einbehalt von Bediensteten (Aufwandsbeitrag über Gehaltsabzug - Jobrad)	2116	3116			2.819,41	48.900,00	-46.080,59	2.819,41	48.900,00	-46.080,59
Summe Mittelaufbr.	099 Sonstige Einrichtungen und Maßnahmen					2.819,41	51.300,00	-48.480,59	2.819,41	60.900,00	-58.080,59
	09 Personalbetreuung					2.819,41	53.300,00	-50.480,59	38.002,68	92.300,00	-54.297,32
	0 Vertretungskörper und allgemeine Verwaltung					1.103.306,50	772.500,00	330.806,50	668.601,51	637.200,00	31.401,51
099000	Sonstige Maßnahmen										
Mittelverwendung (Aufwendungen, Auszahlungen)											
1/099000-040000	Betriebliches Mobilitätsmanagement - Jobrad		3414						35.952,90	200.000,00	-164.047,10
1/099000-680000	Planmäßige Abschreibung	2226				3.595,29	40.000,00	-36.404,71			
1/099000-728000	Entgelte für sonstige Leistungen (Gesundheitsförderung Mitarbeiter:innen)	2225	3225	24		7.120,82	10.800,00	-3.679,18	7.120,82	10.800,00	-3.679,18
1/099000-728001	Entgelt an Abwicklungsstelle (externe Partner, bspw. Unternehmen AVIMO, Versicherung)	2225	3225			1.496,00	11.300,00	-9.804,00	1.496,00	11.300,00	-9.804,00
1/099000-729000	Sonstige Aufwendungen (Personalvertretung)	2225	3225	24		2.211,97	4.000,00	-1.788,03	461,30	4.000,00	-3.538,70
1/099000-729100	Sonstige Aufwendungen (Inserate, Untersuchungen)	2225	3225	24		5.245,02	8.500,00	-3.254,98	4.765,02	8.500,00	-3.734,98
Summe Mittelverw.	099 Sonstige Einrichtungen und Maßnahmen					19.669,10	74.600,00	-54.930,90	49.796,04	234.600,00	-184.803,96
	09 Personalbetreuung					86.308,38	184.300,00	-97.991,62	116.508,01	345.300,00	-228.791,99

			MVAG	MVAG	QU	DK	Ergebnisrechnung		Finanzierungsrechnung			
			EH	FH			RA 2024	VA 2024	RA - VA	RA 2024	VA 2024	RA - VA
Saldo	0	Vertretungskörper und allgemeine Verwaltung					6.487.484,44	6.465.600,00	21.884,44	5.897.145,08	6.458.000,00	-560.854,92
	099	Sonstige Einrichtungen und Maßnahmen					-16.849,69	-23.300,00	6.450,31	-46.976,63	-173.700,00	126.723,37
	09	Personalbetreuung					-83.488,97	-131.000,00	47.511,03	-78.505,33	-253.000,00	174.494,67
	0	Vertretungskörper und allgemeine Verwaltung					-5.384.177,94	-5.693.100,00	308.922,06	-5.228.543,57	-5.820.800,00	592.256,43

		MVAG	MVAG	QU	DK	Ergebnisrechnung		Finanzierungsrechnung			
		EH	FH			RA 2024	VA 2024	RA - VA	RA 2024	VA 2024	RA - VA
1 Öffentliche Ordnung und Sicherheit											
12	Sicherheitspolizei										
120	Allgemeine Angelegenheiten										
120000	Gemeindepolizei										
Mittelaufbringung (Erträge, Einzahlungen)											
2/120000+817000	Erträge aus der Auflösung von sonstigen Rückstellungen	2117				3.809,86		3.809,86			
2/120000+861000	Transfers von Ländern, Landesfonds und Landeskammern	2121	3121	15		20.533,00	42.000,00	-21.467,00	20.533,00	42.000,00	-21.467,00
Summe Mittelaufbr.	120000	Gemeindepolizei				24.342,86	42.000,00	-17.657,14	20.533,00	42.000,00	-21.467,00

		MVAG	MVAG	QU	DK	Ergebnisrechnung			Finanzierungsrechnung		
		EH	FH			RA 2024	VA 2024	RA - VA	RA 2024	VA 2024	RA - VA
120000	Gemeindepolizei										
Mittelverwendung (Aufwendungen, Auszahlungen)											
1/120000-040000	Fahrzeuge		3414	41						17.500,00	-17.500,00
1/120000-042000	Amts-, Betriebs- und Geschäftsausstattung		3415	41					5.938,85	26.000,00	-20.061,15
1/120000-400000	Geringwertige Wirtschaftsgüter (GWG)	2221	3221	23		5.740,79	3.000,00	2.740,79	5.668,79	3.000,00	2.668,79
1/120000-400300	Geringwertige Wirtschaftsgüter (GWG), EDV unter € 1.000,--	2221	3221	23			1.000,00	-1.000,00		1.000,00	-1.000,00
1/120000-452000	Treibstoffe	2221	3221	23	Treib	2.367,57	1.500,00	867,57	2.367,57	1.500,00	867,57
1/120000-457000	Druckwerke	2221	3221	23		220,00	300,00	-80,00	220,00	300,00	-80,00
1/120000-459000	Sonstige Verbrauchsgüter	2221	3221	23		560,64	500,00	60,64	560,64	500,00	60,64
1/120000-510000	Geldbezüge der Vertragsbediensteten der Verwaltung	2211	3211	20		346.338,98	342.800,00	3.538,98	346.338,98	342.800,00	3.538,98
1/120000-580000	Dienstgeberbeiträge zum Ausgleichsfonds für Familienbeihilfen	2212	3212	20		9.328,31	9.200,00	128,31	9.328,31	9.200,00	128,31
1/120000-581500	Beitr. der Gem. an Pensionskasse	2212	3212	20		2.736,07	2.700,00	36,07	2.736,07	2.700,00	36,07
1/120000-582000	Sonstige Dienstgeberbeiträge zur sozialen Sicherheit	2212	3212	20		64.241,38	64.400,00	-158,62	64.241,38	64.400,00	-158,62
1/120000-582500	Beitr. der Gem. an Mitarbeitervorsorgek.	2212	3212	20		4.379,65	4.400,00	-20,35	4.379,65	4.400,00	-20,35
1/120000-592000	Dotierung von Rückstellungen für Jubiläumszuwendungen	2214				18.880,31	1.900,00	16.980,31			
1/120000-593000	Dotierung von Rückstellungen für nicht konsumierte Urlaube	2214				4.648,53		4.648,53			
1/120000-594000	Dotierung von sonstigen Personalrückstellungen	2214				2.334,97		2.334,97			
1/120000-617000	Instandhaltung von Fahrzeugen	2224	3224	24	Liegl	1.694,19	1.000,00	694,19	1.694,19	1.000,00	694,19
1/120000-631000	Telekommunikationsdienste	2222	3222	24		508,99	500,00	8,99	503,79	500,00	3,79
1/120000-670000	Versicherungen	2222	3222	24		3.487,99	4.100,00	-612,01	3.487,99	4.100,00	-612,01
1/120000-680000	Planmäßige Abschreibung	2226				12.042,27	25.200,00	-13.157,73			
1/120000-705000	Operating Leasing	2223	3223	24		4.764,69	1.000,00	3.764,69	4.764,69	1.000,00	3.764,69
1/120000-720100	Kostenbeiträge (Kostenersätze) für Leistungen vom Bauhof	2225	3225	24		2.062,01	500,00	1.562,01	2.062,01	500,00	1.562,01
1/120000-720150	Verwaltungskostenbeitrag	2225	3225	24		18.531,84	20.000,00	-1.468,16	18.531,84	20.000,00	-1.468,16
1/120000-724000	Reisegebühren	2225	3225	24		1.511,02	1.000,00	511,02	1.511,02	1.000,00	511,02
1/120000-728000	Entgelte für sonstige Leistungen (Sicherheitsdienste)	2225	3225	24		10,00		10,00	10,00		10,00
1/120000-728300	Entgelte für sonstige Leistungen (Service und Wartung)	2225	3225	24		194,88	500,00	-305,12	194,88	500,00	-305,12
Summe Mittelverw.	120000 Gemeindepolizei					506.585,08	485.500,00	21.085,08	474.540,65	501.900,00	-27.359,35
Saldo	120000 Gemeindepolizei					-482.242,22	-443.500,00	-38.742,22	-454.007,65	-459.900,00	5.892,35

		MVAG	MVAG	QU	DK	Ergebnisrechnung		Finanzierungsrechnung			
		EH	FH			RA 2024	VA 2024	RA - VA	RA 2024	VA 2024	RA - VA
120100	Verwaltungsgemeinschaft Parkraumüberwachung Hofsteig										
Mittelaufbringung (Erträge, Einzahlungen)											
2/120100+813000	Erträge aus der Auflösung von Investitionszuschüssen (Kapitaltransfers)	2127				476,19	500,00	-23,81			
2/120100+816000	Verwaltungskostenbeitrag von anderen Gemeinden	2114	3114	13		163.467,90	159.000,00	4.467,90	163.467,90	159.000,00	4.467,90
2/120100+816160	Verwaltungskostenbeitrag von Hard	2114	3114	13		104.055,70	139.000,00	-34.944,30	104.055,70	139.000,00	-34.944,30
2/120100+817000	Erträge aus der Auflösung von sonstigen Rückstellungen	2117				42.788,18	14.700,00	28.088,18			
2/120100+823000	Sonstige Zinserträge	2131	3131			389,44		389,44	389,44		389,44
2/120100+861000	Transfers von Ländern, Landesfonds und Landeskammern	2121	3121	15		41.065,00	20.000,00	21.065,00	41.065,00	20.000,00	21.065,00
Summe Mittelaufbr.	120100 Verwaltungsgemeinschaft Parkraumüberwachung Hofsteig					352.242,41	333.200,00	19.042,41	308.978,04	318.000,00	-9.021,96
	120 Allgemeine Angelegenheiten					376.585,27	375.200,00	1.385,27	329.511,04	360.000,00	-30.488,96
	12 Sicherheitspolizei					376.585,27	375.200,00	1.385,27	329.511,04	360.000,00	-30.488,96

		MVAG	MVAG	QU	DK	Ergebnisrechnung			Finanzierungsrechnung		
		EH	FH			RA 2024	VA 2024	RA - VA	RA 2024	VA 2024	RA - VA
120100	Verwaltungsgemeinschaft Parkraumüberwachung Hofsteig										
Mittelverwendung (Aufwendungen, Auszahlungen)											
1/120100-400000	Geringw. Wirtschaftsg., Materialien, Fremdbearbeit., Bekleidung	2221	3221	23		3.205,29	5.500,00	-2.294,71	3.205,29	5.500,00	-2.294,71
1/120100-452000	Treibstoffe, Mobilitätsenergie	2221	3221	23	Treib	118,23	1.000,00	-881,77	118,23	1.000,00	-881,77
1/120100-457000	Druckwerke, Zeitungen, Formulare und Bücher	2221	3221	23		2.064,60	4.700,00	-2.635,40	2.064,60	4.700,00	-2.635,40
1/120100-510000	Geldbezüge der Angestellten	2211	3211	20		202.706,88	198.600,00	4.106,88	202.706,88	198.600,00	4.106,88
1/120100-566000	Belohnungen aus Anlass von Dienstjubiläen	2212	3212	20		5.421,82	5.400,00	21,82	5.421,82	5.400,00	21,82
1/120100-580000	DGB zum Ausgleichsfond für Familienbeihilfen	2212	3212	20		7.689,68	7.500,00	189,68	7.689,68	7.500,00	189,68
1/120100-581500	Beitr. der Gem. an Pensionskasse	2212	3212	20		1.940,84	1.900,00	40,84	1.940,84	1.900,00	40,84
1/120100-582000	Sonstige DGB zur sozialen Sicherheit	2212	3212	20		41.646,45	41.000,00	646,45	41.646,45	41.000,00	646,45
1/120100-582500	Beitr. der Gem. an Mitarbeitervorsorgek.	2212	3212	20		2.421,41	2.400,00	21,41	2.421,41	2.400,00	21,41
1/120100-591000	Dotierung von Rückstellungen für Abfertigungen	2214				2.782,75		2.782,75			
1/120100-592000	Dotierung von Rückstellungen für Jubiläumszuwendungen	2214				4.455,85	2.200,00	2.255,85			
1/120100-593000	Dotierung von Rückstellungen für nicht konsumierte Urlaube	2214				4.955,91		4.955,91			
1/120100-594000	Dotierung von sonstigen Personalrückstellungen	2214				1.255,83		1.255,83			
1/120100-616000	Instandh. von EDVAnlagen, Wartung, uA.	2224	3224	24	Liegl		600,00	-600,00		600,00	-600,00
1/120100-617000	Instandh. von Fahrzeugen und verschiedene Kfz.Kosten	2224	3224	24	Liegl	2.180,20	2.200,00	-19,80	2.180,20	2.200,00	-19,80
1/120100-618000	Laufende Instandh. der Betriebsausstattung	2224	3224	24	Liegl		400,00	-400,00		400,00	-400,00
1/120100-631000	Telekommunikationsdienste	2222	3222	24		636,22	300,00	336,22	629,73	300,00	329,73
1/120100-659000	Geldverkehrs- und Bankspesen	2244	3244			13.283,08		13.283,08	13.283,08		13.283,08
1/120100-670000	Laufende Versicherungen	2222	3222	24		1.356,33	1.600,00	-243,67	1.356,33	1.600,00	-243,67
1/120100-680000	Planmäßige Abschreibung	2226				11.517,12	12.700,00	-1.182,88			
1/120100-710000	Kapitalertragsteuer	2225	3225			97,36		97,36	97,36		97,36
1/120100-720150	Verwaltungskostenbeitrag	2225	3225	24		26.371,83	28.000,00	-1.628,17	26.371,83	28.000,00	-1.628,17
1/120100-724000	Reisegebühren, KM-Geld und Kfz. Pauschalen	2225	3225	24		420,87	300,00	120,87	420,87	300,00	120,87
1/120100-728000	Entgelte für sonstige Leistungen	2225	3225	24			3.500,00	-3.500,00		3.500,00	-3.500,00
1/120100-728100	Entgelte für sonstige Leistungen - Fremdlöhne	2225	3225	24	Reini	15.713,86	16.500,00	-786,14	18.336,48	16.500,00	1.836,48
1/120100-729000	Sonstige Ausgaben	2225	3225	24			2.500,00	-2.500,00		2.500,00	-2.500,00

		MVAG	MVAG	QU	DK	Ergebnisrechnung			Finanzierungsrechnung		
		EH	FH			RA 2024	VA 2024	RA - VA	RA 2024	VA 2024	RA - VA
Summe Mittelverw.	120100	Verwaltungsgemeinschaft Parkraumüberwachung Hof:				352.242,41	338.800,00	13.442,41	329.891,08	323.900,00	5.991,08
Saldo	120100	Verwaltungsgemeinschaft Parkraumüberwachung Hof:				0,00	-5.600,00	5.600,00	-20.913,04	-5.900,00	-15.013,04
	120	Allgemeine Angelegenheiten				858.827,49	824.300,00	34.527,49	804.431,73	825.800,00	-21.368,27
	12	Sicherheitspolizei				858.827,49	824.300,00	34.527,49	804.431,73	825.800,00	-21.368,27
Saldo	120	Allgemeine Angelegenheiten				-482.242,22	-449.100,00	-33.142,22	-474.920,69	-465.800,00	-9.120,69
	12	Sicherheitspolizei				-482.242,22	-449.100,00	-33.142,22	-474.920,69	-465.800,00	-9.120,69
13	Sonderpolizei										
131	Bau- und Feuerpolizei										
131000	Bau- und Feuerpolizei										
Mittelaufbringung (Erträge, Einzahlungen)											
Summe Mittelaufbr.	131	Bau- und Feuerpolizei				0,00	0,00	0,00	0,00	0,00	0,00
131000	Bau- und Feuerpolizei										
Mittelverwendung (Aufwendungen, Auszahlungen)											
1/131000-728000	Entgelte für sonstige Leistungen (Feuerbeschau)	2225	3225	24		96,00	3.000,00	-2.904,00	96,00	3.000,00	-2.904,00
1/131000-728100	Gutachten im Bauverfahren	2225	3225	24	Reini	3.814,15	10.000,00	-6.185,85	4.286,85	10.000,00	-5.713,15
Summe Mittelverw.	131	Bau- und Feuerpolizei				3.910,15	13.000,00	-9.089,85	4.382,85	13.000,00	-8.617,15
Saldo	131	Bau- und Feuerpolizei				-3.910,15	-13.000,00	9.089,85	-4.382,85	-13.000,00	8.617,15
132	Gesundheitspolizei										
132000	Gesundheitspolizei										
Mittelaufbringung (Erträge, Einzahlungen)											
2/132000+868000	Strafen nach dem Epidemiegesetz (Covid 19)	2124	3124	16		600,00		600,00	600,00		600,00
Summe Mittelaufbr.	132	Gesundheitspolizei				600,00	0,00	600,00	600,00	0,00	600,00
132000	Gesundheitspolizei										
Mittelverwendung (Aufwendungen, Auszahlungen)											
1/132000-728000	Entgelte für sonstige Leistungen (Totenbeschau, Bergungskosten)	2225	3225	24		17.160,85	11.500,00	5.660,85	16.742,85	11.500,00	5.242,85
Summe Mittelverw.	132	Gesundheitspolizei				17.160,85	11.500,00	5.660,85	16.742,85	11.500,00	5.242,85
Saldo	132	Gesundheitspolizei				-16.560,85	-11.500,00	-5.060,85	-16.142,85	-11.500,00	-4.642,85

		MVAG	MVAG	QU	DK	Ergebnisrechnung			Finanzierungsrechnung		
		EH	FH			RA 2024	VA 2024	RA - VA	RA 2024	VA 2024	RA - VA
133	Veterinärpolizei										
133000	Veterinärpolizei										
Mittelaufbringung (Erträge, Einzahlungen)											
Summe Mittelaufbr.	133	Veterinärpolizei				0,00	0,00	0,00	0,00	0,00	0,00
	13	Sonderpolizei				600,00	0,00	600,00	600,00	0,00	600,00
133000	Veterinärpolizei										
Mittelverwendung (Aufwendungen, Auszahlungen)											
1/133000-729000	Tier- u. Viehseuchenbekämpfung, Hundemusterung	2225	3225	24		2.815,21	1.800,00	1.015,21	2.918,46	1.800,00	1.118,46
Summe Mittelverw.	133	Veterinärpolizei				2.815,21	1.800,00	1.015,21	2.918,46	1.800,00	1.118,46
	13	Sonderpolizei				23.886,21	26.300,00	-2.413,79	24.044,16	26.300,00	-2.255,84
Saldo	133	Veterinärpolizei				-2.815,21	-1.800,00	-1.015,21	-2.918,46	-1.800,00	-1.118,46
	13	Sonderpolizei				-23.286,21	-26.300,00	3.013,79	-23.444,16	-26.300,00	2.855,84
16	Feuerwehrwesen										
163	Freiwillige Feuerwehren										
163000	Freiwillige Feuerwehr										
Mittelaufbringung (Erträge, Einzahlungen)											
2/163000+301000	Zuschüsse aus dem Landesfeuerwehrfonds (V-Geb.)		3331	33					146.426,27	150.000,00	-3.573,73
2/163000+346000	Investitionsdarlehen von Finanzunternehmen		3514							660.600,00	-660.600,00
2/163000+813000	Erträge aus der Auflösung von Investitionszuschüssen (Kapitaltransfers)	2127				16.762,84	13.000,00	3.762,84			
2/163000+816400	Kostenbeiträge (Kostenersätze) für sonstige Leistungen	2114	3114	13		7.906,13	6.000,00	1.906,13	5.017,50	6.000,00	-982,50
2/163000+861000	Zuschüsse aus dem Landesfeuerwehrfonds (E-Geb.)	2121	3121	15		36.824,56	16.000,00	20.824,56	36.824,56	16.000,00	20.824,56
Summe Mittelaufbr.	163	Freiwillige Feuerwehren				61.493,53	35.000,00	26.493,53	188.268,33	832.600,00	-644.331,67
	16	Feuerwehrwesen				61.493,53	35.000,00	26.493,53	188.268,33	832.600,00	-644.331,67

		MVAG	MVAG	QU	DK	Ergebnisrechnung			Finanzierungsrechnung		
		EH	FH			RA 2024	VA 2024	RA - VA	RA 2024	VA 2024	RA - VA
163000	Freiwillige Feuerwehr										
Mittelverwendung (Aufwendungen, Auszahlungen)											
1/163000-040000	Anschaffung von Fahrzeugen		3414	41					495.279,92	580.500,00	-85.220,08
1/163000-042000	Anschaffung von Lösch- und Einsatzgeräten		3415	41					39.700,86	79.100,00	-39.399,14
1/163000-400000	Geringwertige Wirtschaftsgüter (GWG)	2221	3221	23		80.799,81	41.000,00	39.799,81	86.676,26	41.000,00	45.676,26
1/163000-400100	Geringwertige Wirtschaftsgüter (GWG) Reinigung	2221	3221	23	Reini		200,00	-200,00		200,00	-200,00
1/163000-451000	Brennstoffe	2221	3221	23	LiegH	13.109,24	15.000,00	-1.890,76	13.109,24	15.000,00	-1.890,76
1/163000-452000	Treibstoffe	2221	3221	23	Treib	5.272,68	8.000,00	-2.727,32	5.689,69	8.000,00	-2.310,31
1/163000-454000	Reinigungsmittel	2221	3221	23	Reini	74,89	1.000,00	-925,11	74,89	1.000,00	-925,11
1/163000-459000	Sonstige Verbrauchsgüter	2221	3221	23		2.952,85	1.500,00	1.452,85	2.683,56	1.500,00	1.183,56
1/163000-510000	Geldbezüge der Vertragsbediensteten der Verwaltung	2211	3211	20		18.594,52	18.300,00	294,52	18.594,52	18.300,00	294,52
1/163000-580000	DGB zum Ausgleichsfond für Familienbeihilfen	2212	3212	20		625,28	600,00	25,28	625,28	600,00	25,28
1/163000-581500	Beitr. der Gem. an Pensionskasse	2212	3212	20		158,05	200,00	-41,95	158,05	200,00	-41,95
1/163000-582000	Sonstige DGB zur sozialen Sicherheit	2212	3212	20		3.697,04	3.600,00	97,04	3.697,04	3.600,00	97,04
1/163000-582500	Beitr. der Gem. an Mitarbeitervorsorgek.	2212	3212	20		249,22	200,00	49,22	249,22	200,00	49,22
1/163000-600000	Strom	2222	3222	24	LiegS	5.834,24	5.000,00	834,24	5.905,24	5.000,00	905,24
1/163000-614000	Laufende Instandh. von Gebäude und Gebäudeanlagen	2224	3224	24	Liegl	11.522,11	7.000,00	4.522,11	11.563,93	7.000,00	4.563,93
1/163000-614000/1	Sanierung und Wartungen von Gebäude und Anlagen	2224	3224	24	Liegl	2.831,61	5.100,00	-2.268,39	2.831,61	5.100,00	-2.268,39
1/163000-618000	Instandh. Ausrüstung, Geräte und Fahrzeuge	2224	3224	24	Liegl	35.152,58	34.000,00	1.152,58	42.835,96	34.000,00	8.835,96
1/163000-631000	Telekommunikationsdienste	2222	3222	24		2.046,55	1.300,00	746,55	2.065,36	1.300,00	765,36
1/163000-670000	Versicherungen	2222	3222	24		11.885,64	12.700,00	-814,36	11.885,64	12.700,00	-814,36
1/163000-670100	Versicherungen (Feuerwehr-Oldtimer)	2222	3222	24		935,41	1.000,00	-64,59	935,41	1.000,00	-64,59
1/163000-680000	Planmäßige Abschreibung	2226				93.060,83	128.500,00	-35.439,17			
1/163000-705000	Leasing Feuerwehrauto	2223	3223	24		18.967,69	20.600,00	-1.632,31	18.967,69	20.600,00	-1.632,31
1/163000-711000	Geb. f. d. Ben. v. Gem.einricht. u. -anlagen gemäß FAG (Ausg.)	2225	3225	24		383,31	800,00	-416,69	383,31	800,00	-416,69
1/163000-720100	Kostenbeiträge (Kostenersätze) für Leistungen vom Bauhof	2225	3225	24		371,42	7.000,00	-6.628,58	371,42	7.000,00	-6.628,58
1/163000-720110	Kostenbeiträge (Kostenersätze) für Leistungen vom Bauhof	2225	3225	24		13.819,29	2.000,00	11.819,29	13.819,29	2.000,00	11.819,29
1/163000-728000	Ersätze für Verdienstentgang und Aufwandsentschädigung (Einsatz und Schulung)	2225	3225	24		7.740,00	10.000,00	-2.260,00	7.740,00	10.000,00	-2.260,00
1/163000-728100	Entgelte für Reinigungsarbeiten	2225	3225	24	Reini	808,92	1.200,00	-391,08	808,92	1.200,00	-391,08
1/163000-729000	Sonstige Ausgaben	2225	3225	24		6.048,07	13.000,00	-6.951,93	6.489,68	13.000,00	-6.510,32

		MVAG	MVAG	QU	DK	Ergebnisrechnung		Finanzierungsrechnung			
		EH	FH			RA 2024	VA 2024	RA - VA	RA 2024	VA 2024	RA - VA
1/163000-754000	Zuweisungen an Feuerwehr	2231	3231	26		20.000,00	20.000,00		12.000,00	20.000,00	-8.000,00
Summe Mittelverw.	163	Freiwillige Feuerwehren				356.941,25	358.800,00	-1.858,75	805.141,99	889.900,00	-84.758,01
	16	Feuerwehrwesen				356.941,25	358.800,00	-1.858,75	805.141,99	889.900,00	-84.758,01
Saldo	163	Freiwillige Feuerwehren				-295.447,72	-323.800,00	28.352,28	-616.873,66	-57.300,00	-559.573,66
	16	Feuerwehrwesen				-295.447,72	-323.800,00	28.352,28	-616.873,66	-57.300,00	-559.573,66
17	Katastrophendienst										
179	Sonstige Einrichtungen und Maßnahmen										
179000	Katastrophendienst										
Mittelaufbringung (Erträge, Einzahlungen)											
Summe Mittelaufbr.	179	Sonstige Einrichtungen und Maßnahmen				0,00	0,00	0,00	0,00	0,00	0,00
	17	Katastrophendienst				0,00	0,00	0,00	0,00	0,00	0,00
	1	Öffentliche Ordnung und Sicherheit				438.678,80	410.200,00	28.478,80	518.379,37	1.192.600,00	-674.220,63
179000	Katastrophendienst										
Mittelverwendung (Aufwendungen, Auszahlungen)											
1/179000-720120	Kostenbeiträge (Kostenersätze) für Leistungen vom Bauhof	2225	3225	24		2.702,40	25.000,00	-22.297,60	2.702,40	25.000,00	-22.297,60
1/179000-728000	Entgelte für sonstige Leistungen	2225	3225	24		1.937,75	12.500,00	-10.562,25	1.937,75	12.500,00	-10.562,25
Summe Mittelverw.	179	Sonstige Einrichtungen und Maßnahmen				4.640,15	37.500,00	-32.859,85	4.640,15	37.500,00	-32.859,85
	17	Katastrophendienst				4.640,15	37.500,00	-32.859,85	4.640,15	37.500,00	-32.859,85
	1	Öffentliche Ordnung und Sicherheit				1.244.295,10	1.246.900,00	-2.604,90	1.638.258,03	1.779.500,00	-141.241,97
Saldo	179	Sonstige Einrichtungungen und Maßnahmen				-4.640,15	-37.500,00	32.859,85	-4.640,15	-37.500,00	32.859,85
	17	Katastrophendienst				-4.640,15	-37.500,00	32.859,85	-4.640,15	-37.500,00	32.859,85
	1	Öffentliche Ordnung und Sicherheit				-805.616,30	-836.700,00	31.083,70	-1.119.878,66	-586.900,00	-532.978,66

		MVAG	MVAG	QU	DK	Ergebnisrechnung			Finanzierungsrechnung		
		EH	FH			RA 2024	VA 2024	RA - VA	RA 2024	VA 2024	RA - VA
2 Unterricht, Erziehung, Sport und Wissenschaft											
21	Allgemeinbildender Unterricht										
211	Volksschulen										
211000	Volksschulen (Allgemein)										
Mittelaufbringung (Erträge, Einzahlungen)											
Summe Mittelaufbr.	211000	Volksschulen (Allgemein)				0,00	0,00	0,00	0,00	0,00	0,00
211000	Volksschulen (Allgemein)										
Mittelverwendung (Aufwendungen, Auszahlungen)											
1/211000-720000	Schülerhaltungsbeiträge zum Betriebsaufwand	2225	3225	24		4.841,56	4.000,00	841,56	4.841,56	4.000,00	841,56
1/211000-772000	Schülerhaltungsbeiträge zum Investitionsaufwand	2231	3431	43		541,52	2.800,00	-2.258,48	541,52	2.800,00	-2.258,48
Summe Mittelverw.	211000	Volksschulen (Allgemein)				5.383,08	6.800,00	-1.416,92	5.383,08	6.800,00	-1.416,92
Saldo	211000	Volksschulen (Allgemein)				-5.383,08	-6.800,00	1.416,92	-5.383,08	-6.800,00	1.416,92
211300	Volksschule Mittelweiherburg										
Mittelaufbringung (Erträge, Einzahlungen)											
2/211300+301000	Kapitaltransfers von Ländern, Landesfonds und Landeskammern		3331	33						300,00	-300,00
2/211300+302000	Schülerhaltungsbeiträge von Gemeinden zum Investitionsaufwand		3331	33					467,43	600,00	-132,57
2/211300+811000	Mieten, Pachte und Betriebskosten	2115	3115	14		8.344,99	6.000,00	2.344,99	7.653,34	6.000,00	1.653,34
2/211300+813000	Erträge aus der Auflösung von Investitionszuschüssen (Kapitaltransfers)	2127				44.417,69	100,00	44.317,69			
2/211300+816300	Schülerhaltungsbeiträge von Gemeinden zum Betriebsaufwand	2114	3114	13		3.362,76	3.300,00	62,76	3.362,76	3.300,00	62,76
2/211300+817000	Erträge aus der Auflösung von sonstigen Rückstellungen	2117				1.054,86		1.054,86			
2/211300+861000	Landesbeiträge	2121	3121	15		10.379,25	15.000,00	-4.620,75	10.379,25	15.000,00	-4.620,75
Summe Mittelaufbr.	211300	Volksschule Mittelweiherburg				67.559,55	24.400,00	43.159,55	21.862,78	25.200,00	-3.337,22

		MVAG	MVAG	QU	DK	Ergebnisrechnung			Finanzierungsrechnung		
		EH	FH			RA 2024	VA 2024	RA - VA	RA 2024	VA 2024	RA - VA
211300	Volksschule Mittelweiherburg										
Mittelverwendung (Aufwendungen, Auszahlungen)											
1/211300-010000	Gebäude und Bauten		3413	40					2.735,89		2.735,89
1/211300-400000	Geringwertige Wirtschaftsgüter	2221	3221	23		2.926,04	2.000,00	926,04	2.943,22	2.000,00	943,22
1/211300-400100	Geringwertige Wirtschaftsgüter (GWG) Reinigung	2221	3221	23	Reini	1.206,64	600,00	606,64	1.206,64	600,00	606,64
1/211300-400300	Geringwertige Wirtschaftsgüter (GWG), EDV unter € 1.000,--	2221	3221	23			5.000,00	-5.000,00		5.000,00	-5.000,00
1/211300-451000	Brennstoffe	2221	3221	23	LiegH	37.756,08	35.000,00	2.756,08	32.646,75	35.000,00	-2.353,25
1/211300-454000	Reinigungsmittel	2221	3221	23	Reini	10.939,96	5.000,00	5.939,96	9.688,96	5.000,00	4.688,96
1/211300-456000	Schreib-, Zeichen- und sonstige Büromittel	2221	3221	23		2.480,35	4.000,00	-1.519,65	2.480,35	4.000,00	-1.519,65
1/211300-457000	Druckwerke	2221	3221	23		1.357,37	1.000,00	357,37	1.236,04	1.000,00	236,04
1/211300-459000	Sonstige Verbrauchsgüter	2221	3221	23		1.934,90	1.500,00	434,90	1.947,12	1.500,00	447,12
1/211300-510000	Geldbezüge der Angestellten	2211	3211	20		161.629,20	164.400,00	-2.770,80	161.629,20	164.400,00	-2.770,80
1/211300-522000	Bezüge sonst. Bedienstete Angestellte (nicht ganzjährig)	2211	3211	20		2.910,61	2.900,00	10,61	2.910,61	2.900,00	10,61
1/211300-580000	DGB zum Ausgleichsfond für Familienbeihilfen	2212	3212	20		5.745,37	5.900,00	-154,63	5.745,37	5.900,00	-154,63
1/211300-581500	Beitr. der Gem. an Pensionskasse	2212	3212	20		1.055,17	1.100,00	-44,83	1.055,17	1.100,00	-44,83
1/211300-582000	Sonstige DGB zur sozialen Sicherheit	2212	3212	20		32.683,70	33.200,00	-516,30	32.683,70	33.200,00	-516,30
1/211300-582500	Beitr. der Gem. an Mitarbeitervorsorgek.	2212	3212	20		2.453,93	2.500,00	-46,07	2.453,93	2.500,00	-46,07
1/211300-592000	Dotierung von Rückstellungen für Jubiläumszuwendungen	2214					900,00	-900,00			
1/211300-593000	Dotierung von Rückstellungen für nicht konsumierte Urlaube	2214				5.284,42		5.284,42			
1/211300-594000	Dotierung von sonstigen Personalrückstellungen	2214				1.725,36		1.725,36			
1/211300-600000	Strom	2222	3222	24	LiegS	8.825,27	8.000,00	825,27	8.883,49	8.000,00	883,49
1/211300-614000	Laufende Instandh. von Gebäude und Anlagen	2224	3224	24	Liegl	37.982,17	38.000,00	-17,83	38.009,78	38.000,00	9,78
1/211300-614000/1	Sanierung und Wartungen von Gebäude und Anlagen	2224	3224	24	Liegl	22.469,23	25.200,00	-2.730,77	22.469,23	25.200,00	-2.730,77
1/211300-631000	Telekommunikationsdienste	2222	3222	24			800,00	-800,00		800,00	-800,00
1/211300-670000	Versicherungen	2222	3222	24		3.745,76	5.100,00	-1.354,24	3.745,76	5.100,00	-1.354,24
1/211300-680000	Planmäßige Abschreibung	2226				130.030,74	146.400,00	-16.369,26			
1/211300-700000	Miet- und Pachtaufwand	2223	3223	24		985,08	800,00	185,08	985,08	800,00	185,08
1/211300-700300	Mietaufwand, Lizenzen 1-jährig (EDV)	2223	3223	24		1.644,03	2.200,00	-555,97	1.644,03	2.200,00	-555,97
1/211300-710000	Öffentl. Abgaben (Ausgaben) ohne Geb. gemäß FAG	2225	3225	24		3.253,52	2.000,00	1.253,52	3.253,52	2.000,00	1.253,52
1/211300-711000	Geb. f. d. Ben. v. Gem.einricht. u. - anlagen gemäß FAG (Ausg.)	2225	3225	24		2.978,82	5.400,00	-2.421,18	2.978,82	5.400,00	-2.421,18

		MVAG	MVAG	QU	DK	Ergebnisrechnung			Finanzierungsrechnung		
		EH	FH			RA 2024	VA 2024	RA - VA	RA 2024	VA 2024	RA - VA
1/211300-720100	Kostenbeiträge (Kostenersätze) für Leistungen vom Bauhof	2225	3225	24			800,00	-800,00		800,00	-800,00
1/211300-720110	Kostenbeiträge (Kostenersätze) für Leistungen vom Bauhof	2225	3225	24		12.039,21	10.000,00	2.039,21	12.039,21	10.000,00	2.039,21
1/211300-724000	Reisegebühren, KM-Geld und Kfz. Pauschalen	2225	3225	24		1.592,26	800,00	792,26	1.592,26	800,00	792,26
1/211300-728000	Entgelte für sonstige Leistungen	2225	3225	24		10.614,56	9.000,00	1.614,56	9.915,48	9.000,00	915,48
1/211300-728100	Entgelte für Reinigungsarbeiten	2225	3225	24	Reini	10.286,28	16.000,00	-5.713,72	10.355,12	16.000,00	-5.644,88
1/211300-728300	Entgelte für sonstige Leistungen (Service und Wartung)	2225	3225	24			300,00	-300,00		300,00	-300,00
1/211300-751000	Schulfilmbeiträge an das Land	2231	3231	26		999,98	1.000,00	-0,02	999,98	1.000,00	-0,02
Summe Mittelverw.	211300 Volksschule Mittelweiherburg					519.536,01	536.800,00	-17.263,99	378.234,71	389.500,00	-11.265,29
Saldo	211300 Volksschule Mittelweiherburg					-451.976,46	-512.400,00	60.423,54	-356.371,93	-364.300,00	7.928,07
211500	Volksschule am See										
Mittelaufbringung (Erträge, Einzahlungen)											
2/211500+302000	Schülerhaltungsbeiträge von Gemeinden zum Investitionsaufwand		3331	33					9.895,36	8.800,00	1.095,36
2/211500+811000	Mieten, Pachte und Betriebskosten	2115	3115	14		47.593,88	32.000,00	15.593,88	47.593,88	32.000,00	15.593,88
2/211500+813000	Erträge aus der Auflösung von Investitionszuschüssen (Kapitaltransfers)	2127				153.101,21	152.900,00	201,21			
2/211500+816300	Schülerhaltungsbeiträge von Gemeinden zum Betriebsaufwand	2114	3114	13		10.770,96	9.600,00	1.170,96	10.770,96	9.600,00	1.170,96
2/211500+817000	Erträge aus der Auflösung von sonstigen Rückstellungen	2117				33.751,57	15.900,00	17.851,57			
2/211500+861000	Landesbeiträge	2121	3121	15		33.449,98	27.000,00	6.449,98	33.449,98	27.000,00	6.449,98
Summe Mittelaufbr.	211500 Volksschule am See					278.667,60	237.400,00	41.267,60	101.710,18	77.400,00	24.310,18
	211 Volksschulen					346.227,15	261.800,00	84.427,15	123.572,96	102.600,00	20.972,96

		MVAG	MVAG	QU	DK	Ergebnisrechnung			Finanzierungsrechnung		
		EH	FH			RA 2024	VA 2024	RA - VA	RA 2024	VA 2024	RA - VA
211500	Volksschule am See										
Mittelverwendung (Aufwendungen, Auszahlungen)											
1/211500-010000	Gebäude und Bauten		3413	40					16.470,30		16.470,30
1/211500-042200	Amts-, Betriebs- und Geschäftsausstattung (Hochbau)		3415	41					1.158,64		1.158,64
1/211500-346000	Schuldentilgung Raiba, Neubau VS am See, Nr 81.497 + Nr 100.081.497		3614	65					132.000,00	132.000,00	
1/211500-346100	Schuldentilgung BA, Neubau VS am See, Nr. 10020 165 584		3614	65					132.000,00	132.000,00	
1/211500-346200	Schuldentilgung Bawag, Neubau Schule am See, Nr. 00540 074 569		3614	65					44.000,00	44.000,00	
1/211500-400000	Geringwertige Wirtschaftsgüter	2221	3221	23		4.487,24	3.800,00	687,24	3.575,29	3.800,00	-224,71
1/211500-400100	Geringwertige Wirtschaftsgüter (GWG) Reinigung	2221	3221	23	Reini	4.220,23	6.000,00	-1.779,77	4.220,23	6.000,00	-1.779,77
1/211500-400300	Geringwertige Wirtschaftsgüter (GWG), EDV unter € 1.000,--	2221	3221	23			5.000,00	-5.000,00		5.000,00	-5.000,00
1/211500-451000	Brennstoffe (Anteil 55%)	2221	3221	23	LiegH	27.215,19	32.000,00	-4.784,81	27.215,19	32.000,00	-4.784,81
1/211500-454000	Reinigungsmittel	2221	3221	23	Reini	8.685,49	5.500,00	3.185,49	8.569,10	5.500,00	3.069,10
1/211500-456000	Schreib-, Zeichen- und sonstige Büromittel	2221	3221	23		5.130,66	5.000,00	130,66	3.561,46	5.000,00	-1.438,54
1/211500-457000	Druckwerke	2221	3221	23		3.962,70	3.000,00	962,70	4.078,44	3.000,00	1.078,44
1/211500-459000	Sonstige Verbrauchsgüter	2221	3221	23		612,75	2.000,00	-1.387,25		2.000,00	-2.000,00
1/211500-510000	Geldbezüge der Angestellten	2211	3211	20		169.272,56	169.200,00	72,56	169.272,56	169.200,00	72,56
1/211500-522000	Bezüge sonst. Bedienstete Angestellte (nicht ganzjährig)	2211	3211	20		3.826,64	3.900,00	-73,36	3.826,64	3.900,00	-73,36
1/211500-580000	DGB zum Ausgleichsfond für Familienbeihilfen	2212	3212	20		5.276,00	5.300,00	-24,00	5.276,00	5.300,00	-24,00
1/211500-581500	Beitr. der Gem. an Pensionskasse	2212	3212	20		1.433,96	1.400,00	33,96	1.433,96	1.400,00	33,96
1/211500-582000	Sonstige DGB zur sozialen Sicherheit	2212	3212	20		34.620,60	34.600,00	20,60	34.620,60	34.600,00	20,60
1/211500-582500	Beitr. der Gem. an Mitarbeitervorsorgek.	2212	3212	20		2.326,13	2.300,00	26,13	2.326,13	2.300,00	26,13
1/211500-592000	Dotierung von Rückstellungen für Jubiläumszuwendungen	2214					1.500,00	-1.500,00			
1/211500-593000	Dotierung von Rückstellungen für nicht konsumierte Urlaube	2214				5.533,28		5.533,28			
1/211500-594000	Dotierung von sonstigen Personalrückstellungen	2214				1.400,79		1.400,79			
1/211500-600000	Strom	2222	3222	24	LiegS	20.204,56	35.000,00	-14.795,44	69.710,18	35.000,00	34.710,18
1/211500-614000	Laufende Instandh. von Gebäude und Anlagen	2224	3224	24	Liegl	26.445,71	8.300,00	18.145,71	26.980,55	8.300,00	18.680,55
1/211500-614000/1	Sanierung und Wartungen von Gebäude und Anlagen	2224	3224	24	Liegl	20.575,90	33.600,00	-13.024,10	20.624,05	33.600,00	-12.975,95
1/211500-631000	Telekommunikationsdienste	2222	3222	24			100,00	-100,00		100,00	-100,00

		MVAG	MVAG	QU	DK	Ergebnisrechnung			Finanzierungsrechnung		
		EH	FH			RA 2024	VA 2024	RA - VA	RA 2024	VA 2024	RA - VA
1/211500-650000	Schuldzinsen Raiba, Neubau VS am See, Nr. 81.497	2241	3241	25		44.966,88	44.300,00	666,88	44.966,88	44.300,00	666,88
1/211500-650100	Schuldzinsen BA, Neubau Schule am See, Nr. 1020165584	2241	3241	25		37.395,58	36.800,00	595,58	37.395,58	36.800,00	595,58
1/211500-650200	Schuldzinsen BAWAG PSK, Neubau Schule am See, Nr. 00540074569	2241	3241	25		16.156,09	16.200,00	-43,91	16.156,09	16.200,00	-43,91
1/211500-670000	Versicherungen	2222	3222	24		6.629,81	12.400,00	-5.770,19	6.629,81	12.400,00	-5.770,19
1/211500-680000	Planmäßige Abschreibung	2226				386.563,67	424.600,00	-38.036,33			
1/211500-700000	Mieten und Pachte	2223	3223	24		32.066,29	33.000,00	-933,71	29.891,33	33.000,00	-3.108,67
1/211500-700300	Mietaufwand, Lizenzen 1-jährig (EDV)	2223	3223	24		2.773,83	2.500,00	273,83	2.773,83	2.500,00	273,83
1/211500-710000	Öffentliche Abgaben, ohne Gebühren gemäß FAG	2225	3225	24			300,00	-300,00		300,00	-300,00
1/211500-711000	Geb. f. d. Ben. v. Gem.einricht. u. -anlagen gemäß FAG (Ausg.)	2225	3225	24		3.913,02	3.600,00	313,02	3.913,02	3.600,00	313,02
1/211500-720100	Kostenbeiträge (Kostenersätze) für Leistungen vom Bauhof	2225	3225	24			800,00	-800,00		800,00	-800,00
1/211500-720110	Kostenbeiträge (Kostenersätze) für Leistungen vom Bauhof	2225	3225	24		5.339,84	4.500,00	839,84	5.339,84	4.500,00	839,84
1/211500-724000	Reisegebühren, KM-Geld und Kfz. Pauschalen	2225	3225	24		417,79	400,00	17,79	417,79	400,00	17,79
1/211500-728000	Entgelte für sonstige Leistungen	2225	3225	24		13.557,15	11.800,00	1.757,15	12.874,81	11.800,00	1.074,81
1/211500-728100	Entgelte für Reinigungsarbeiten	2225	3225	24	Reini	29.639,47	9.900,00	19.739,47	28.551,07	9.900,00	18.651,07
1/211500-728300	Entgelte für sonstige Leistungen (Service und Wartung)	2225	3225	24			1.000,00	-1.000,00		1.000,00	-1.000,00
1/211500-751000	Schulfilmbeiträge an das Land	2231	3231	26		1.454,89	1.500,00	-45,11	1.454,89	1.500,00	-45,11
Summe Mittelverw.	211500 Volksschule am See					926.104,70	961.100,00	-34.995,30	901.284,26	843.000,00	58.284,26
Saldo	211500 Volksschule am See					-647.437,10	-723.700,00	76.262,90	-799.574,08	-765.600,00	-33.974,08
	211 Volksschulen					1.451.023,79	1.504.700,00	-53.676,21	1.284.902,05	1.239.300,00	45.602,05
Saldo	211 Volksschulen					-1.104.796,64	-1.242.900,00	138.103,36	-1.161.329,09	-1.136.700,00	-24.629,09
212	Mittelschulen										
212000	Hauptschulen (Allgemein)										
Mittelaufbringung (Erträge, Einzahlungen)											
Summe Mittelaufbr.	212000 Hauptschulen (Allgemein)					0,00	0,00	0,00	0,00	0,00	0,00

		MVAG	MVAG	QU	DK	Ergebnisrechnung		Finanzierungsrechnung			
		EH	FH			RA 2024	VA 2024	RA - VA	RA 2024	VA 2024	RA - VA
212000	Hauptschulen (Allgemein)										
Mittelverwendung (Aufwendungen, Auszahlungen)											
1/212000-720000	Schulerhaltsbeiträge zum Betriebsaufwand	2225	3225	24		27.178,74	22.000,00	5.178,74	27.178,74	22.000,00	5.178,74
1/212000-772000	Schulerhaltsbeiträge zum Investitionsaufwand	2231	3431	43		13.040,87	12.500,00	540,87	13.040,87	12.500,00	540,87
Summe Mittelverw.	212000	Hauptschulen (Allgemein)				40.219,61	34.500,00	5.719,61	40.219,61	34.500,00	5.719,61
Saldo	212000	Hauptschulen (Allgemein)				-40.219,61	-34.500,00	-5.719,61	-40.219,61	-34.500,00	-5.719,61
212300	Mittelschule Mittelweiherburg										
Mittelaufbringung (Erträge, Einzahlungen)											
2/212300+301000/1	Kapitaltransfers von Ländern, Landesfonds und Landeskammern, EDV		3331	33					277,40		277,40
2/212300+302000	Schulerhaltsbeiträge von Gemeinden zum Investitionsaufwand		3331	33					122.110,32	116.600,00	5.510,32
2/212300+811000	Mieten, Pachte und Betriebskosten	2115	3115	14		10.325,62	4.500,00	5.825,62	10.325,62	4.500,00	5.825,62
2/212300+811000/2	Turnhallenpachte und sonstige Hallenerlöse (StA.49)	2115	3115	14		12.916,44	5.000,00	7.916,44	9.725,49	5.000,00	4.725,49
2/212300+813000	Erträge aus der Auflösung von Investitionszuschüssen (Kapitaltransfers)	2127				187.046,27	160.800,00	26.246,27			
2/212300+816300	Schulerhaltsbeiträge von Gemeinden zum Betriebsaufwand	2114	3114	13		89.793,62	79.500,00	10.293,62	89.793,62	79.500,00	10.293,62
2/212300+817000	Erträge aus der Auflösung von sonstigen Rückstellungen	2117				2.239,37		2.239,37			
Summe Mittelaufbr.	212300	Mittelschule Mittelweiherburg				302.321,32	249.800,00	52.521,32	232.232,45	205.600,00	26.632,45

		MVAG	MVAG	QU	DK	Ergebnisrechnung			Finanzierungsrechnung		
		EH	FH			RA 2024	VA 2024	RA - VA	RA 2024	VA 2024	RA - VA
212300	Mittelschule Mittelweiherburg										
Mittelverwendung (Aufwendungen, Auszahlungen)											
1/212300-010000	Gebäude und Bauten		3413	40					6.148,37	15.000,00	-8.851,63
1/212300-042000	Anschaffung Einrichtungs- und Gebrauchsgegenst. (Allgemein)		3415	41					15.504,43		15.504,43
1/212300-042100	Anschaffung Einrichtungs- und Gebrauchsgegenst. (Schule)		3415	41					3.431,10		3.431,10
1/212300-042300	Amts-, Betriebs- und Geschäftsausstattung (EDV)		3415	41					6.537,62		6.537,62
1/212300-346500	Schuldentilgung Hypo, Generalsanierung, Nr. 101 5480 0552		3614	65					28.002,00	28.000,00	2,00
1/212300-346600	Schuldentilgung Bank Austria, Generalsanierung 2020, Nr. 10032 391 178		3614	65					23.147,68	23.200,00	-52,32
1/212300-346700	Investitionsdarlehen von Finanzunternehmen		3614	65					483.292,03	483.800,00	-507,97
1/212300-400000	Geringwertige Wirtschaftsgüter	2221	3221	23		2.400,33	2.000,00	400,33	3.616,93	2.000,00	1.616,93
1/212300-400100	Geringwertige Wirtschaftsgüter (GWG) Reinigung	2221	3221	23	Reini	1.079,20	1.200,00	-120,80	1.079,20	1.200,00	-120,80
1/212300-400300	Geringwertige Wirtschaftsgüter (GWG), EDV unter € 1.000,--	2221	3221	23		830,97	5.000,00	-4.169,03	830,97	5.000,00	-4.169,03
1/212300-451000	Brennstoffe	2221	3221	23	LiegH	70.486,48	70.000,00	486,48	69.001,52	70.000,00	-998,48
1/212300-454000	Reinigungsmittel	2221	3221	23	Reini	7.004,71	5.000,00	2.004,71	6.382,07	5.000,00	1.382,07
1/212300-456000	Schreib-, Zeichen- und sonstige Büromittel	2221	3221	23		1.247,00	3.000,00	-1.753,00	1.247,00	3.000,00	-1.753,00
1/212300-457000	Druckwerke	2221	3221	23		1.872,96	1.500,00	372,96	1.872,96	1.500,00	372,96
1/212300-459000	Sonstige Verbrauchsgüter	2221	3221	23		1.567,83	3.500,00	-1.932,17	1.881,68	3.500,00	-1.618,32
1/212300-510000	Geldbezüge der Angestellten	2211	3211	20		78.070,90	77.900,00	170,90	78.070,90	77.900,00	170,90
1/212300-522000	Bezüge sonst. Bedienstete Angestellte (nicht ganzjährig)	2211	3211	20		2.910,56	2.900,00	10,56	2.910,56	2.900,00	10,56
1/212300-580000	DGB zum Ausgleichsfond für Familienbeihilfen, Schule	2212	3212	20		2.653,13	2.600,00	53,13	2.653,13	2.600,00	53,13
1/212300-581500	Beitr. der Gem. an Pensionskasse	2212	3212	20		663,52	700,00	-36,48	663,52	700,00	-36,48
1/212300-582000	Sonstige DGB zur sozialen Sicherheit, Schule	2212	3212	20		16.090,81	16.100,00	-9,19	16.090,81	16.100,00	-9,19
1/212300-582500	Beitr. der Gem. an Mitarbeitervorsorgek.	2212	3212	20		1.201,13	1.200,00	1,13	1.201,13	1.200,00	1,13
1/212300-592000	Dotierung von Rückstellungen für Jubiläumszuwendungen	2214					400,00	-400,00			
1/212300-593000	Dotierung von Rückstellungen für nicht konsumierte Urlaube	2214				706,96		706,96			
1/212300-594000	Dotierung von sonstigen Personalarückstellungen	2214				295,61		295,61			
1/212300-600000	Strom	2222	3222	24	LiegS	36.382,03	31.000,00	5.382,03	36.905,60	31.000,00	5.905,60

		MVAG	MVAG	QU	DK	Ergebnisrechnung			Finanzierungsrechnung		
		EH	FH			RA 2024	VA 2024	RA - VA	RA 2024	VA 2024	RA - VA
1/212300-614000	Laufende Instandh. von Gebäude und Anlagen	2224	3224	24	Liegl	23.509,46	12.000,00	11.509,46	24.814,12	12.000,00	12.814,12
1/212300-614000/1	Sanierung und Wartungen von Gebäude und Anlagen	2224	3224	24	Liegl	36.613,11	22.000,00	14.613,11	36.572,17	22.000,00	14.572,17
1/212300-631000	Telekommunikationsdienste	2222	3222	24		930,88	1.000,00	-69,12	928,29	1.000,00	-71,71
1/212300-650500	Schuldzinsen Hypo, Generalsanierung, Nr. 101 5480 0552	2241	3241	25		6.851,78	6.700,00	151,78	6.851,78	6.700,00	151,78
1/212300-650600	Schuldzinsen Generalsanierung MS Mwbg 10032 392 697	2241	3241	25		2.071,32	2.000,00	71,32	2.071,32	2.000,00	71,32
1/212300-650700	Zinsen für Finanzschulden in Euro	2241	3241	25		43.929,93	42.700,00	1.229,93	43.929,93	42.700,00	1.229,93
1/212300-670000	Versicherungen	2222	3222	24		5.686,61	7.200,00	-1.513,39	5.686,61	7.200,00	-1.513,39
1/212300-680000	Planmäßige Abschreibung	2226				648.127,03	717.000,00	-68.872,97			
1/212300-700000	Mieten und Pachte	2223	3223	24		985,08	1.000,00	-14,92	985,08	1.000,00	-14,92
1/212300-700300	Mietaufwand, Lizenzen 1-jährig (EDV)	2223	3223	24		2.716,56	3.500,00	-783,44	2.716,56	3.500,00	-783,44
1/212300-710000	Öffentliche Abgaben, ohne Gebühren gemäß FAG	2225	3225	24			300,00	-300,00		300,00	-300,00
1/212300-711000	Geb. f. d. Ben. v. Gem.einricht. u. -anlagen gemäß FAG (Ausg.)	2225	3225	24		12.041,39	12.000,00	41,39	12.041,39	12.000,00	41,39
1/212300-720100	Kostenbeiträge (Kostenersätze) für Leistungen vom Bauhof	2225	3225	24			800,00	-800,00		800,00	-800,00
1/212300-720110	Kostenbeiträge (Kostenersätze) für Leistungen vom Bauhof	2225	3225	24		13.255,98	5.000,00	8.255,98	13.255,98	5.000,00	8.255,98
1/212300-724000	Reisegebühren, KM-Geld und Kfz. Pauschalen	2225	3225	24		555,18	400,00	155,18	555,18	400,00	155,18
1/212300-728000	Entgelte für sonstige Leistungen	2225	3225	24		21.155,11	30.800,00	-9.644,89	21.155,11	30.800,00	-9.644,89
1/212300-728100	Entgelte für Reinigungsarbeiten	2225	3225	24	Reini	23.794,10	15.000,00	8.794,10	23.818,82	15.000,00	8.818,82
1/212300-728300	Entgelte für sonstige Leistungen (Service und Wartung)	2225	3225	24			1.000,00	-1.000,00		1.000,00	-1.000,00
1/212300-751000	Schulfilmbeiträge an das Land	2231	3231	26		877,04	900,00	-22,96	877,04	900,00	-22,96
Summe Mittelverw.	212300 Mittelschule Mittelweiherburg					1.068.564,69	1.105.300,00	-36.735,31	986.730,59	937.900,00	48.830,59
Saldo	212300 Mittelschule Mittelweiherburg					-766.243,37	-855.500,00	89.256,63	-754.498,14	-732.300,00	-22.198,14

		MVAG EH	MVAG FH	QU	DK	Ergebnisrechnung			Finanzierungsrechnung		
						RA 2024	VA 2024	RA - VA	RA 2024	VA 2024	RA - VA
212500	Mittelschule am See										
Mittelaufbringung (Erträge, Einzahlungen)											
2/212500+302000	Schulerhaltungsbeiträge von Gemeinden zum Investitionsaufwand		3331	33					28.095,12	27.200,00	895,12
2/212500+811000	Mieten, Pachte und Betriebskosten	2115	3115	14		37.686,89	11.000,00	26.686,89	37.686,89	11.000,00	26.686,89
2/212500+813000	Erträge aus der Auflösung von Investitionszuschüssen (Kapitaltransfers)	2127				139.596,71	126.900,00	12.696,71			
2/212500+816300	Schulerhaltungsbeiträge von Gemeinden zum Betriebsaufwand	2114	3114	13		25.796,46	23.800,00	1.996,46	25.796,46	23.800,00	1.996,46
2/212500+817000	Erträge aus der Auflösung von sonstigen Rückstellungen	2117				1.014,58		1.014,58			
2/212500+861000	Landesbeiträge	2121	3121	15		17.386,05	10.000,00	7.386,05	17.386,05	10.000,00	7.386,05
Summe Mittelaufbr.	212500 Mittelschule am See					221.480,69	171.700,00	49.780,69	108.964,52	72.000,00	36.964,52
	212 Mittelschulen					523.802,01	421.500,00	102.302,01	341.196,97	277.600,00	63.596,97

		MVAG	MVAG	QU	DK	Ergebnisrechnung			Finanzierungsrechnung		
		EH	FH			RA 2024	VA 2024	RA - VA	RA 2024	VA 2024	RA - VA
212500	Mittelschule am See										
Mittelverwendung (Aufwendungen, Auszahlungen)											
1/212500-042100	Anschaffung Einrichtungs- und Gebrauchsgegenst. (Schule)		3415	41					836,48		836,48
1/212500-346000	Schuldentilgung Raiba, Neubau MS am See, Nr. 81.497 + Nr 100.081.497		3614	65					108.000,00	108.000,00	
1/212500-346100	Schuldentilgung BA, Neubau MS am See, Nr. 10020 165 584		3614	65					108.000,00	108.000,00	
1/212500-346200	Schuldentilgung Bawag, Neubau Schule am See, Nr. 00540 074 569		3614	65					36.000,00	36.000,00	
1/212500-400000	Geringwertige Wirtschaftsgüter	2221	3221	23		2.938,67	3.100,00	-161,33	3.568,03	3.100,00	468,03
1/212500-400100	Geringwertige Wirtschaftsgüter (GWG) Reinigung	2221	3221	23	Reini	3.455,37	4.800,00	-1.344,63	3.455,37	4.800,00	-1.344,63
1/212500-400300	Geringwertige Wirtschaftsgüter (GWG), EDV unter € 1.000,--	2221	3221	23		959,77	5.000,00	-4.040,23	959,77	5.000,00	-4.040,23
1/212500-451000	Brennstoffe (Anteil 45%)	2221	3221	23	LiegH	22.266,98	26.200,00	-3.933,02	22.266,98	26.200,00	-3.933,02
1/212500-454000	Reinigungsmittel	2221	3221	23	Reini	7.106,31	4.500,00	2.606,31	7.106,31	4.500,00	2.606,31
1/212500-456000	Schreib-, Zeichen- und sonstige Büromittel	2221	3221	23		4.943,29	6.000,00	-1.056,71	4.943,29	6.000,00	-1.056,71
1/212500-457000	Druckwerke	2221	3221	23		1.968,70	2.000,00	-31,30	1.909,45	2.000,00	-90,55
1/212500-459000	Sonstige Verbrauchsgüter	2221	3221	23		1.449,03	3.000,00	-1.550,97	1.500,24	3.000,00	-1.499,76
1/212500-510000	Geldbezüge der Angestellten	2211	3211	20		129.187,51	129.100,00	87,51	129.187,51	129.100,00	87,51
1/212500-522000	Bezüge sonst. Bedienstete Angestellte (nicht ganzjährig)	2211	3211	20		3.826,60	3.900,00	-73,40	3.826,60	3.900,00	-73,40
1/212500-580000	DGB zum Ausgleichsfond für Familienbeihilfen	2212	3212	20		3.942,41	3.900,00	42,41	3.942,41	3.900,00	42,41
1/212500-581500	Beitr. der Gem. an Pensionskasse	2212	3212	20		1.093,23	1.100,00	-6,77	1.093,23	1.100,00	-6,77
1/212500-582000	Sonstige DGB zur sozialen Sicherheit	2212	3212	20		26.615,00	26.600,00	15,00	26.615,00	26.600,00	15,00
1/212500-582500	Beitr. der Gem. an Mitarbeitervorsorgek.	2212	3212	20		1.763,21	1.800,00	-36,79	1.763,21	1.800,00	-36,79
1/212500-592000	Dotierung von Rückstellungen für Jubiläumszuwendungen	2214					700,00	-700,00			
1/212500-600000	Strom	2222	3222	24	LiegS	16.531,00	30.000,00	-13.469,00	20.300,03	30.000,00	-9.699,97
1/212500-614000	Laufende Instandh. von Gebäude und Anlagen	2224	3224	24	Liegl	21.637,40	6.800,00	14.837,40	21.637,40	6.800,00	14.837,40
1/212500-614000/1	Sanierung und Wartungen von Gebäude und Anlagen	2224	3224	24	Liegl	16.834,82	17.400,00	-565,18	16.834,82	17.400,00	-565,18
1/212500-631000	Telekommunikationsdienste	2222	3222	24		508,99	600,00	-91,01	503,79	600,00	-96,21
1/212500-650000	Schuldzinsen Raiba, Neubau MS am See, Nr. 81.497	2241	3241	25		36.791,07	36.100,00	691,07	36.791,07	36.100,00	691,07
1/212500-650100	Schuldzinsen BA, Neubau Schule am See, Nr. 1020165584	2241	3241	25		30.596,39	30.100,00	496,39	30.596,39	30.100,00	496,39

Rechnungsabschluss 2024

Marktgemeinde Hard

Ergebnis- und Finanzierungsrechnung Detailnachweis

		MVAG	MVAG	QU	DK	Ergebnisrechnung			Finanzierungsrechnung		
		EH	FH			RA 2024	VA 2024	RA - VA	RA 2024	VA 2024	RA - VA
1/212500-650200	Schuldzinsen BAWAG PSK, Neubau Schule am See, Nr. 00540074569	2241	3241	25		13.218,61	13.200,00	18,61	13.218,61	13.200,00	18,61
1/212500-670000	Versicherungen	2222	3222	24		5.424,30	10.300,00	-4.875,70	5.424,30	10.300,00	-4.875,70
1/212500-680000	Planmäßige Abschreibung	2226				346.431,04	382.300,00	-35.868,96			
1/212500-700000	Mieten und Pachte	2223	3223	24		42.083,11	40.000,00	2.083,11	39.246,44	40.000,00	-753,56
1/212500-700300	Mietaufwand, Lizenzen 1-jährig (EDV)	2223	3223	24		4.942,51	7.000,00	-2.057,49	4.942,51	7.000,00	-2.057,49
1/212500-710000	Öffentl. Abgaben (Ausgaben) ohne Geb. gemäß FAG	2225	3225	24			300,00	-300,00		300,00	-300,00
1/212500-711000	Geb. f. d. Ben. v. Gem.einricht. u. -anlagen gemäß FAG (Ausg.)	2225	3225	24		3.201,56	3.000,00	201,56	3.201,56	3.000,00	201,56
1/212500-720100	Kostenbeiträge (Kostenersätze) für Leistungen vom Bauhof	2225	3225	24			800,00	-800,00		800,00	-800,00
1/212500-720110	Kostenbeiträge (Kostenersätze) für Leistungen vom Bauhof	2225	3225	24		-537,03		-537,03	-537,03		-537,03
1/212500-724000	Reisegebühren, KM-Geld und Kfz. Pauschalen	2225	3225	24		365,43	300,00	65,43	365,43	300,00	65,43
1/212500-728000	Entgelte für sonstige Leistungen	2225	3225	24		21.241,33	36.900,00	-15.658,67	20.299,12	36.900,00	-16.600,88
1/212500-728100	Entgelte für Reinigungsarbeiten	2225	3225	24	Reini	14.336,60	48.100,00	-33.763,40	14.336,60	48.100,00	-33.763,40
1/212500-728300	Entgelte für sonstige Leistungen (Service und Wartung)	2225	3225	24			800,00	-800,00		800,00	-800,00
1/212500-751000	Schulfilmbeiträge an das Land	2231	3231	26		1.213,10	1.200,00	13,10	1.213,10	1.200,00	13,10
Summe Mittelverw.	212500 Mittelschule am See					786.336,31	886.900,00	-100.563,69	693.348,02	755.900,00	-62.551,98
Saldo	212500 Mittelschule am See					-564.855,62	-715.200,00	150.344,38	-584.383,50	-683.900,00	99.516,50
	212 Mittelschulen					1.895.120,61	2.026.700,00	-131.579,39	1.720.298,22	1.728.300,00	-8.001,78
Saldo	212 Mittelschulen					-1.371.318,60	-1.605.200,00	233.881,40	-1.379.101,25	-1.450.700,00	71.598,75
213 Sonderschulen	Sonderschulen										
213000 Sonderschulen	Sonderschulen										
Mittelaufbringung (Erträge, Einzahlungen)											
Summe Mittelaufbr.	213 Sonderschulen					0,00	0,00	0,00	0,00	0,00	0,00
213000 Sonderschulen	Sonderschulen										
Mittelverwendung (Aufwendungen, Auszahlungen)											
1/213000-720000	Schülerhaltungsbeiträge zum Betriebsaufwand	2225	3225	24		28.974,70	26.000,00	2.974,70	28.974,70	26.000,00	2.974,70
1/213000-772000	Schülerhaltungsbeiträge zum Investitionsaufwand	2231	3431	43		2.944,44	3.800,00	-855,56	2.944,44	3.800,00	-855,56
Summe Mittelverw.	213 Sonderschulen					31.919,14	29.800,00	2.119,14	31.919,14	29.800,00	2.119,14
Saldo	213 Sonderschulen					-31.919,14	-29.800,00	-2.119,14	-31.919,14	-29.800,00	-2.119,14

		MVAG	MVAG	QU	DK	Ergebnisrechnung			Finanzierungsrechnung		
		EH	FH			RA 2024	VA 2024	RA - VA	RA 2024	VA 2024	RA - VA
214	Polytechnische Schulen										
214000	Polytechnische Schulen										
Mittelaufbringung (Erträge, Einzahlungen)											
Summe Mittelaufbr.	214	Polytechnische Schulen				0,00	0,00	0,00	0,00	0,00	0,00
	21	Allgemeinbildender Unterricht				870.029,16	683.300,00	186.729,16	464.769,93	380.200,00	84.569,93
214000	Polytechnische Schulen										
Mittelverwendung (Aufwendungen, Auszahlungen)											
1/214000-720000	Schulerhaltungsbeiträge zum Betriebsaufwand	2225	3225	24		29.082,43	34.500,00	-5.417,57	29.082,43	34.500,00	-5.417,57
1/214000-772000	Schulerhaltungsbeiträge zum Investitionsaufwand	2231	3431	43		17.090,24	17.000,00	90,24	17.090,24	17.000,00	90,24
Summe Mittelverw.	214	Polytechnische Schulen				46.172,67	51.500,00	-5.327,33	46.172,67	51.500,00	-5.327,33
	21	Allgemeinbildender Unterricht				3.424.236,21	3.612.700,00	-188.463,79	3.083.292,08	3.048.900,00	34.392,08
Saldo	214	Polytechnische Schulen				-46.172,67	-51.500,00	5.327,33	-46.172,67	-51.500,00	5.327,33
	21	Allgemeinbildender Unterricht				-2.554.207,05	-2.929.400,00	375.192,95	-2.618.522,15	-2.668.700,00	50.177,85
22	Berufsbildender Unterricht; Anstalten der Bildung für Lehrerinnen und Lehrer sowie Erzieherinnen und Erzieher										
220	Berufsbildende Pflichtschulen										
220000	Hauswirtschaftliche Pflichtschule										
Mittelaufbringung (Erträge, Einzahlungen)											
Summe Mittelaufbr.	220	Berufsbildende Pflichtschulen				0,00	0,00	0,00	0,00	0,00	0,00
	22	Berufsbildender Unterricht; Anstalten der Bildung für I				0,00	0,00	0,00	0,00	0,00	0,00
220000	Hauswirtschaftliche Pflichtschule										
Mittelverwendung (Aufwendungen, Auszahlungen)											
1/220000-720000	Schulerhaltungsbeiträge zum Betriebsaufwand	2225	3225	24			900,00	-900,00		900,00	-900,00
1/220000-772000	Schulerhaltungsbeiträge zum Investitionsaufwand	2231	3431	43			400,00	-400,00		400,00	-400,00
Summe Mittelverw.	220	Berufsbildende Pflichtschulen				0,00	1.300,00	-1.300,00	0,00	1.300,00	-1.300,00
	22	Berufsbildender Unterricht; Anstalten der Bildung für I				0,00	1.300,00	-1.300,00	0,00	1.300,00	-1.300,00
Saldo	220	Berufsbildende Pflichtschulen				0,00	-1.300,00	1.300,00	0,00	-1.300,00	1.300,00
	22	Berufsbildender Unterricht; Anstalten der Bildung für I				0,00	-1.300,00	1.300,00	0,00	-1.300,00	1.300,00

		MVAG	MVAG	QU	DK	Ergebnisrechnung		Finanzierungsrechnung			
		EH	FH			RA 2024	VA 2024	RA - VA	RA 2024	VA 2024	RA - VA
23	Förderung des Unterrichts										
232	Schülerinnen- und Schülerbetreuung										
232000	Schulkindbetreuung und Förderung des Unterrichtes										
Mittelaufbringung (Erträge, Einzahlungen)											
2/232000+816000	Kostenbeiträge (Kostenersätze) für sonstige Leistungen (Selbsbehalte)	2114	3114	13		235,20		235,20	235,20		235,20
2/232000+816400/5	Beiträge für Betreuung Ferien	2114	3114	13		12.641,05	12.800,00	-158,95	12.354,67	12.800,00	-445,33
2/232000+816410	Beiträge für Verpflegung Fremdschulen	2114	3114			200,00		200,00	200,00		200,00
2/232000+816410/5	Beiträge für Verpflegung Ferien	2114	3114	13		2.974,80		2.974,80	2.682,00		2.682,00
2/232000+860000	Beiträge des Bundes für Schülerfahrtkosten	2121	3121	15		13.798,80	18.000,00	-4.201,20	13.798,80	18.000,00	-4.201,20
2/232000+861000	Beiträge des Landes für Schülerfahrtkosten (E-Geb.)	2121	3121	15		16.819,76	33.000,00	-16.180,24	16.819,76	33.000,00	-16.180,24
Summe Mittelaufbr.	232000 Schulkindbetreuung und Förderung des Unterrichtes					46.669,61	63.800,00	-17.130,39	46.090,43	63.800,00	-17.709,57
232000	Schulkindbetreuung und Förderung des Unterrichtes										
Mittelverwendung (Aufwendungen, Auszahlungen)											
1/232000-620000	Schülertransporte und Schülerfahrten	2222	3222	24		63.112,22	80.200,00	-17.087,78	63.112,22	80.200,00	-17.087,78
1/232000-631000	Telekommunikationsdienste	2222	3222	24		486,58	800,00	-313,42	481,18	800,00	-318,82
1/232000-700000	Mieten, Pachte und Betriebskosten	2223	3223	24		94.693,03	59.000,00	35.693,03	94.693,03	59.000,00	35.693,03
1/232000-700300	Mietaufwand, Lizenzen 1-jährig (EDV)	2223	3223	24			3.600,00	-3.600,00		3.600,00	-3.600,00
1/232000-720000	Kostenbeiträge (Kostenersätze) für Leistungen - Verwaltungskostenbeitrag	2225	3225	24		25.000,00		25.000,00	25.000,00		25.000,00
1/232000-729000	Verschiedene Ausgaben für Schulkindbetreuung	2225	3225	24		22.785,25	20.000,00	2.785,25	23.116,33	20.000,00	3.116,33
1/232000-729100	Diverse Ausgaben für die Schulen	2225	3225	24		12.495,00	12.000,00	495,00	12.495,00	12.000,00	495,00
Summe Mittelverw.	232000 Schulkindbetreuung und Förderung des Unterrichtes					218.572,08	175.600,00	42.972,08	218.897,76	175.600,00	43.297,76
Saldo	232000 Schulkindbetreuung und Förderung des Unterrichtes					-171.902,47	-111.800,00	-60.102,47	-172.807,33	-111.800,00	-61.007,33
232010	Schulkindbetreuung Volksschule am See										
Mittelaufbringung (Erträge, Einzahlungen)											
2/232010+816400	Beiträge für Betreuung VS am See	2114	3114	13		60.698,57	51.000,00	9.698,57	59.972,48	51.000,00	8.972,48
2/232010+816410	Beiträge für Verpflegung VS am See	2114	3114			3.150,83		3.150,83	3.150,83		3.150,83
2/232010+860000	Beiträge des Bundes zum Personalaufwand VS am See	2121	3121	15		63.001,50	90.000,00	-26.998,50	63.001,50	90.000,00	-26.998,50
2/232010+861100	Beiträge des Landes zum Personalaufwand /60,0 VS am See	2121	3121	15		53.204,81	46.000,00	7.204,81	53.204,81	46.000,00	7.204,81
Summe Mittelaufbr.	232010 Schulkindbetreuung Volksschule am See					180.055,71	187.000,00	-6.944,29	179.329,62	187.000,00	-7.670,38

		MVAG	MVAG	QU	DK	Ergebnisrechnung		Finanzierungsrechnung			
		EH	FH			RA 2024	VA 2024	RA - VA	RA 2024	VA 2024	RA - VA
232010	Schulkindbetreuung Volksschule am See										
Mittelverwendung (Aufwendungen, Auszahlungen)											
1/232010-510000	Geldbezüge der Angestellten VS am See	2211	3211			40.253,48	36.700,00	3.553,48	40.253,48	36.700,00	3.553,48
1/232010-580000	DGB zum Ausgleichsfonds für Familienbeihilfen VS am See	2212	3212			1.505,44	1.400,00	105,44	1.505,44	1.400,00	105,44
1/232010-582000	Sonstige DGB zur sozialen Sicherheit VS am See	2212	3212			7.996,87	7.300,00	696,87	7.996,87	7.300,00	696,87
1/232010-582500	DGB zur MVK VS am See	2212	3212			455,04	400,00	55,04	455,04	400,00	55,04
1/232010-592000	Dotierung von Rückstellungen für Jubiläumszuwendungen	2214				81,53		81,53			
1/232010-593000	Dotierung von Rückstellungen für nicht konsumierte Urlaube	2214				975,52		975,52			
1/232010-594000	Dotierung von sonstigen Personalrückstellungen	2214				1.685,79		1.685,79			
1/232010-724000	Reisegebühren	2225	3225			434,00	400,00	34,00	434,00	400,00	34,00
1/232010-728000	Entgelte für sonstige Leistungen VS am See	2225	3225	24		128.088,83	148.200,00	-20.111,17	-147.008,06	148.200,00	-295.208,06
Summe Mittelverw.	232010 Schulkindbetreuung Volksschule am See					181.476,50	194.400,00	-12.923,50	-96.363,23	194.400,00	-290.763,23
Saldo	232010 Schulkindbetreuung Volksschule am See					-1.420,79	-7.400,00	5.979,21	275.692,85	-7.400,00	283.092,85
232020	Schulkindbetreuung Volksschule Mittelweiherburg										
Mittelaufbringung (Erträge, Einzahlungen)											
2/232020+816400	Beiträge für Betreuung VS MWBG	2114	3114	13		38.712,69	28.000,00	10.712,69	37.061,06	28.000,00	9.061,06
2/232020+816410	Beiträge für Verpflegung VS MWBG	2114	3114	13		36.425,36	32.000,00	4.425,36	36.002,59	32.000,00	4.002,59
2/232020+817000	Erträge aus der Auflösung von sonstigen Rückstellungen	2117				70,21		70,21			
2/232020+860000	Beiträge des Bundes zum Personalaufwand VS MWBG	2121	3121	15		14.800,00	40.000,00	-25.200,00	14.800,00	40.000,00	-25.200,00
2/232020+861100	Beiträge des Landes zum Personalaufwand /60,0 VS MWG	2121	3121	15		79.583,12	14.000,00	65.583,12	79.583,12	14.000,00	65.583,12
Summe Mittelaufbr.	232020 Schulkindbetreuung Volksschule Mittelweiherburg					169.591,38	114.000,00	55.591,38	167.446,77	114.000,00	53.446,77

		MVAG	MVAG	QU	DK	Ergebnisrechnung		Finanzierungsrechnung			
		EH	FH			RA 2024	VA 2024	RA - VA	RA 2024	VA 2024	RA - VA
232020	Schulkindbetreuung Volksschule Mittelweiherburg										
Mittelverwendung (Aufwendungen, Auszahlungen)											
1/232020-430000	Kosten Essen VS MWG	2221	3221	23		33.920,15	39.000,00	-5.079,85	33.207,15	39.000,00	-5.792,85
1/232020-510000	Geldbezüge der Angestellten VS Mwbg	2211	3211			36.741,20	33.100,00	3.641,20	36.741,20	33.100,00	3.641,20
1/232020-580000	DBG zum Ausgleichsfonds für Familienbeihilfen VS Mwbg	2212	3212			1.372,73	1.200,00	172,73	1.372,73	1.200,00	172,73
1/232020-582000	Sonstige DBG zur sozialen Sicherheit VS Mwbg	2212	3212			7.299,13	6.600,00	699,13	7.299,13	6.600,00	699,13
1/232020-582500	DGB zur MVK VS Mwbg	2212	3212			416,24	400,00	16,24	416,24	400,00	16,24
1/232020-592000	Dotierung von Rückstellungen für Jubiläumszuwendungen	2214				136,15		136,15			
1/232020-594000	Dotierung von sonstigen Personalrückstellungen	2214				177,66		177,66			
1/232020-724000	Reisegebühren	2225	3225			360,14	400,00	-39,86	360,14	400,00	-39,86
1/232020-728000	Entgelte für sonstige Leistungen VS MWBG	2225	3225	24		108.158,47	48.700,00	59.458,47	211.746,55	48.700,00	163.046,55
Summe Mittelverw.	232020 Schulkindbetreuung Volksschule Mittelweiherburg					188.581,87	129.400,00	59.181,87	291.143,14	129.400,00	161.743,14
Saldo	232020 Schulkindbetreuung Volksschule Mittelweiherburg					-18.990,49	-15.400,00	-3.590,49	-123.696,37	-15.400,00	-108.296,37
232030	Schulkindbetreuung Mittelschule am See										
Mittelaufbringung (Erträge, Einzahlungen)											
2/232030+816400	Beiträge für Betreuung MS am See	2114	3114	13		22.133,88	18.000,00	4.133,88	21.761,33	18.000,00	3.761,33
2/232030+816410	Beiträge für Verpflegung MS am See	2114	3114			1.290,52		1.290,52	1.290,52		1.290,52
2/232030+817000	Erträge aus der Auflösung von sonstigen Rückstellungen	2117				232,30		232,30			
2/232030+860000	Beiträge des Bundes zum Personalaufwand MS am See	2121	3121	15		44.501,50	60.000,00	-15.498,50	44.501,50	60.000,00	-15.498,50
2/232030+861100	Beiträge des Landes zum Personalaufwand /60,0 MS am See	2121	3121	15		30.664,35	2.700,00	27.964,35	30.664,35	2.700,00	27.964,35
Summe Mittelaufbr.	232030 Schulkindbetreuung Mittelschule am See					98.822,55	80.700,00	18.122,55	98.217,70	80.700,00	17.517,70

		MVAG	MVAG	QU	DK	Ergebnisrechnung		Finanzierungsrechnung			
		EH	FH			RA 2024	VA 2024	RA - VA	RA 2024	VA 2024	RA - VA
232030	Schulkindbetreuung Mittelschule am See										
Mittelverwendung (Aufwendungen, Auszahlungen)											
1/232030-510000	Geldbezüge der Angestellten MS am See	2211	3211			23.820,31	31.200,00	-7.379,69	23.820,31	31.200,00	-7.379,69
1/232030-580000	DGB zum Ausgleichsfonds für Familienbeihilfen MS am See	2212	3212			888,91	1.200,00	-311,09	888,91	1.200,00	-311,09
1/232030-582000	Sonstige DGB zur sozialen Sicherheit MS am See	2212	3212			4.732,31	6.200,00	-1.467,69	4.732,31	6.200,00	-1.467,69
1/232030-582500	DGB zur MVK MS am See	2212	3212			263,97	400,00	-136,03	263,97	400,00	-136,03
1/232030-592000	Dotierung von Rückstellungen für Jubiläumszuwendungen	2214				81,91		81,91			
1/232030-593000	Dotierung von Rückstellungen für nicht konsumierte Urlaube	2214				1.364,29		1.364,29			
1/232030-594000	Dotierung von sonstigen Personalrückstellungen	2214				515,69		515,69			
1/232030-724000	Reisegebühren	2225	3225			203,73	300,00	-96,27	203,73	300,00	-96,27
1/232030-728000	Entgelte für sonstige Leistungen MS am See	2225	3225	24		103.203,63	48.000,00	55.203,63	161.539,47	48.000,00	113.539,47
Summe Mittelverw.	232030 Schulkindbetreuung Mittelschule am See					135.074,75	87.300,00	47.774,75	191.448,70	87.300,00	104.148,70
Saldo	232030 Schulkindbetreuung Mittelschule am See					-36.252,20	-6.600,00	-29.652,20	-93.231,00	-6.600,00	-86.631,00
232040	Schulkindbetreuung Mittelschule Mittelweiherburg										
Mittelaufbringung (Erträge, Einzahlungen)											
2/232040+816400	Beiträge für Betreuung MS MWBG	2114	3114	13		15.468,53	14.000,00	1.468,53	15.185,41	14.000,00	1.185,41
2/232040+816410	Beiträge für Verpflegung MS MWBG	2114	3114	13		24.740,74	28.000,00	-3.259,26	25.499,73	28.000,00	-2.500,27
2/232040+860000	Beiträge des Bundes zum Personalaufwand MS MWBG	2121	3121	15		40.700,00	68.000,00	-27.300,00	40.700,00	68.000,00	-27.300,00
2/232040+861100	Beiträge des Landes zum Personalaufwand /60,0 MS MWG	2121	3121	15		15.526,05	1.500,00	14.026,05	15.526,05	1.500,00	14.026,05
Summe Mittelaufbr.	232040 Schulkindbetreuung Mittelschule Mittelweiherburg					96.435,32	111.500,00	-15.064,68	96.911,19	111.500,00	-14.588,81
	232 Schülerinnen- und Schülerbetreuung					591.574,57	557.000,00	34.574,57	587.995,71	557.000,00	30.995,71
	23 Förderung des Unterrichts					591.574,57	557.000,00	34.574,57	587.995,71	557.000,00	30.995,71

		MVAG	MVAG	QU	DK	Ergebnisrechnung		Finanzierungsrechnung			
		EH	FH			RA 2024	VA 2024	RA - VA	RA 2024	VA 2024	RA - VA
232040	Schulkindbetreuung Mittelschule Mittelweiherburg										
Mittelverwendung (Aufwendungen, Auszahlungen)											
1/232040-430000	Kosten Essen MS MWG	2221	3221	23		21.607,63	29.000,00	-7.392,37	21.804,99	29.000,00	-7.195,01
1/232040-510000	Geldbezüge der Angestellten MS Mwbg	2211	3211			16.171,38	12.800,00	3.371,38	16.171,38	12.800,00	3.371,38
1/232040-580000	DBG zum Ausgleichsfonds für Familienbeihilfen MS Mwbg	2212	3212			516,01	400,00	116,01	516,01	400,00	116,01
1/232040-582000	Sonstige DGB zur Pensionskasse MS Mwbg	2212	3212			3.203,17	2.500,00	703,17	3.203,17	2.500,00	703,17
1/232040-582500	DGB zur MVK MS Mwbg	2212	3212			179,12	100,00	79,12	179,12	100,00	79,12
1/232040-592000	Dotierung von Rückstellungen für Jubiläumszuwendungen	2214				17,45		17,45			
1/232040-593000	Dotierung von Rückstellungen für nicht konsumierte Urlaube	2214				326,85		326,85			
1/232040-594000	Dotierung von sonstigen Personalrückstellungen	2214				771,05		771,05			
1/232040-724000	Reisegebühren	2225	3225			152,00	200,00	-48,00	152,00	200,00	-48,00
1/232040-728000	Entgelte für sonstige Leistungen MS MWBG	2225	3225	24		71.308,93	15.800,00	55.508,93	164.170,67	15.800,00	148.370,67
Summe Mittelverw.	232040 Schulkindbetreuung Mittelschule Mittelweiherburg					114.253,59	60.800,00	53.453,59	206.197,34	60.800,00	145.397,34
Saldo	232040 Schulkindbetreuung Mittelschule Mittelweiherburg					-17.818,27	50.700,00	-68.518,27	-109.286,15	50.700,00	-159.986,15
	232 Schülerinnen- und Schülerbetreuung					837.958,79	647.500,00	190.458,79	811.323,71	647.500,00	163.823,71
	23 Förderung des Unterrichts					837.958,79	647.500,00	190.458,79	811.323,71	647.500,00	163.823,71
Saldo	232 Schülerinnen- und Schülerbetreuung					-246.384,22	-90.500,00	-155.884,22	-223.328,00	-90.500,00	-132.828,00
	23 Förderung des Unterrichts					-246.384,22	-90.500,00	-155.884,22	-223.328,00	-90.500,00	-132.828,00

		MVAG	MVAG	QU	DK	Ergebnisrechnung		Finanzierungsrechnung			
		EH	FH			RA 2024	VA 2024	RA - VA	RA 2024	VA 2024	RA - VA
24	Vorschulische Erziehung										
240	Kindergärten										
240000	Kleinkindbetreuung Hofsteig										
Mittelaufbringung (Erträge, Einzahlungen)											
2/240000+813000	Erträge aus der Auflösung von Investitionszuschüssen (Kapitaltransfers)	2127				1.422,32	1.400,00	22,32			
2/240000+816400	Beiträge für Betreuung	2114	3114	13		35.920,07	31.000,00	4.920,07	36.998,21	31.000,00	5.998,21
2/240000+816410	Beiträge für Verpflegung	2114	3114	13		6.784,50	8.000,00	-1.215,50	7.003,52	8.000,00	-996,48
2/240000+817000	Erträge aus der Auflösung von sonstigen Rückstellungen	2117				44.043,06	3.800,00	40.243,06			
2/240000+861000	Laufende Landesbeitr. f. 3 Jährige (E-Geb.)	2121	3121	15		9.726,00	7.900,00	1.826,00	9.726,00	7.900,00	1.826,00
2/240000+861100	Beiträge des Landes zum Personalaufwand /60,0 Hofsteigstr.	2121	3121	15		306.507,03	374.100,00	-67.592,97	306.507,03	374.100,00	-67.592,97
Summe Mittelaufbr.	240000 Kleinkindbetreuung Hofsteig					404.402,98	426.200,00	-21.797,02	360.234,76	421.000,00	-60.765,24

		MVAG	MVAG	QU	DK	Ergebnisrechnung			Finanzierungsrechnung		
		EH	FH			RA 2024	VA 2024	RA - VA	RA 2024	VA 2024	RA - VA
240000	Kleinkindbetreuung Hofsteig										
Mittelverwendung (Aufwendungen, Auszahlungen)											
1/240000-400000	Geringwertige Wirtschaftsgüter	2221	3221	23	SchAU	3.309,52	1.500,00	1.809,52	3.309,52	1.500,00	1.809,52
1/240000-400100	Geringwertige Wirtschaftsgüter (GWG) Reinigung	2221	3221	23	Reini	13,32	100,00	-86,68	13,32	100,00	-86,68
1/240000-430000	Verpflegung Mittagessen	2221	3221	23		9.494,27	12.000,00	-2.505,73	9.620,91	12.000,00	-2.379,09
1/240000-430100	Lebensmittel	2221	3221	23		100,83	100,00	0,83	100,83	100,00	0,83
1/240000-431000	Futtermittel	2221	3221	23		119,16	300,00	-180,84	119,16	300,00	-180,84
1/240000-451000	Brennstoffe "Hofsteig"	2221	3221	23	LiegH	2.750,91	7.000,00	-4.249,09	2.750,91	7.000,00	-4.249,09
1/240000-454000	Reinigungsmittel	2221	3221	23	Reini	999,85	1.300,00	-300,15	999,85	1.300,00	-300,15
1/240000-454100	Reinigungsmittel	2221	3221	23	Reini	154,28	100,00	54,28	154,28	100,00	54,28
1/240000-456000	Schreib-, Zeichen- und sonstige Büromittel	2221	3221	23	SchAU	260,49	300,00	-39,51	260,49	300,00	-39,51
1/240000-457000	Druckwerke	2221	3221	23	SchAU	64,79	300,00	-235,21	64,79	300,00	-235,21
1/240000-459000	Sonstige Verbrauchsgüter	2221	3221	23	SchAU	829,01	1.200,00	-370,99	829,01	1.200,00	-370,99
1/240000-510000	Geldbezüge der Angestellten	2211	3211	20	Löhne	405.115,53	396.900,00	8.215,53	405.115,53	396.900,00	8.215,53
1/240000-580000	DGB zum Ausgleichsfond Familienbeihilfen "In der Wirke"	2212	3212	20	Löhne	15.039,60	13.900,00	1.139,60	15.039,60	13.900,00	1.139,60
1/240000-581500	Beitr. der Gem. an Pensionskasse Hofsteigstraße	2212	3212	20	Löhne	2.407,95	2.400,00	7,95	2.407,95	2.400,00	7,95
1/240000-581511	MVBeitrag (MVK) Verpflegung	2212	3212		Löhne		100,00	-100,00		100,00	-100,00
1/240000-582000	Sonstige DGB zur sozialen Sicherheit Hofsteigstraße	2212	3212	20	Löhne	78.000,83	76.400,00	1.600,83	78.000,83	76.400,00	1.600,83
1/240000-582500	Beitr. der Gem. an Mitarbeiter- vorsorgek. Hofsteigstraße	2212	3212	20	Löhne	6.846,40	6.400,00	446,40	6.846,40	6.400,00	446,40
1/240000-592000	Dotierung von Rückstellungen für Jubiläumszuwendungen	2214				2.361,55	5.200,00	-2.838,45			
1/240000-593000	Dotierung von Rückstellungen für nicht konsumierte Urlaube	2214				6.482,40		6.482,40			
1/240000-594000	Dotierung von sonstigen Personalrückstellungen	2214				2.350,87		2.350,87			
1/240000-600000	Strom Hofsteigstraße	2222	3222	24	LiegS	1.677,36	1.800,00	-122,64	1.689,86	1.800,00	-110,14
1/240000-614000	Laufende Instandh. von Gebäude und Anlagen Hofsteigstr. 140	2224	3224	24	Liegl	1.854,43	3.500,00	-1.645,57	2.054,92	3.500,00	-1.445,08
1/240000-614000/1	Sanierung und Wartungen von Gebäude und Anlagen	2224	3224	24	Liegl	980,20	1.600,00	-619,80	980,20	1.600,00	-619,80
1/240000-631000	Telekommunikationsdienste Hofsteigstraße 140	2222	3222	24		424,14	300,00	124,14	419,81	300,00	119,81
1/240000-670000	Versicherungen Hofsteigstr. 140	2222	3222	24		406,56	500,00	-93,44	406,56	500,00	-93,44
1/240000-680000	Planmäßige Abschreibung	2226				6.695,91	7.400,00	-704,09			
1/240000-700000	Mieten und Pachte incl. BK Hofsteigstraße 140	2223	3223	24	SchAU	95,27	200,00	-104,73	95,27	200,00	-104,73

		MVAG	MVAG	QU	DK	Ergebnisrechnung			Finanzierungsrechnung		
		EH	FH			RA 2024	VA 2024	RA - VA	RA 2024	VA 2024	RA - VA
1/240000-711000	Geb. f. d. Ben. v. Gem.einricht. gem. FAG Hofsteigstr. 140	2225	3225	24		785,40	1.100,00	-314,60	785,40	1.100,00	-314,60
1/240000-720100	Kostenbeiträge (Kostenersätze) für Leistungen vom Bauhof	2225	3225	24			2.900,00	-2.900,00		2.900,00	-2.900,00
1/240000-720110	Kostenbeiträge (Kostenersätze) für Leistungen vom Bauhof	2225	3225	24		8.952,57	6.000,00	2.952,57	8.952,57	6.000,00	2.952,57
1/240000-724000	Reisegebühren, KM-Geld und Kfz. Pauschalen Hofsteigstraße	2225	3225	24	Löhne	1.728,67	1.700,00	28,67	1.728,67	1.700,00	28,67
1/240000-728100	Entgelte für Reinigungsarbeiten	2225	3225	24	Reini	27.877,83	21.000,00	6.877,83	27.696,08	21.000,00	6.696,08
1/240000-728200	Entgelte für sonstige Leistungen (KG)	2225	3225	24		39,59	100,00	-60,41	39,59	100,00	-60,41
1/240000-728300	Entgelte für sonstige Leistungen (Service und Wartung)	2225	3225	24		193,81	300,00	-106,19	193,81	300,00	-106,19
1/240000-728500	Grundvergütung und Verpflegungsgeld (Zivildienst)	2225	3225	24		7.144,61	5.300,00	1.844,61	7.419,53	5.300,00	2.119,53
Summe Mittelverw.	240000 Kleinkindbetreuung Hofsteig					595.557,91	579.200,00	16.357,91	578.095,65	566.600,00	11.495,65
Saldo	240000 Kleinkindbetreuung Hofsteig					-191.154,93	-153.000,00	-38.154,93	-217.860,89	-145.600,00	-72.260,89
240010	Kleinkindbetreuung In der Wirke										
Mittelaufbringung (Erträge, Einzahlungen)											
2/240010+816400	Beiträge für Betreuung	2114	3114	13		35.362,78	33.000,00	2.362,78	34.456,58	33.000,00	1.456,58
2/240010+816410	Beiträge für Verpflegung	2114	3114	13		5.565,30	5.000,00	565,30	5.432,73	5.000,00	432,73
2/240010+817000	Erträge aus der Auflösung von sonstigen Rückstellungen	2117				30.922,20	1.200,00	29.722,20			
2/240010+861000	Laufende Landesbeitr. f. 3 Jährige (E-Geb.)	2121	3121	15		11.850,00	9.800,00	2.050,00	11.850,00	9.800,00	2.050,00
2/240010+861100	Beiträge des Landes zum Personalaufwand /60,0 Wirke	2121	3121	15		284.380,84	353.200,00	-68.819,16	284.380,84	353.200,00	-68.819,16
Summe Mittelaufbr.	240010 Kleinkindbetreuung In der Wirke					368.081,12	402.200,00	-34.118,88	336.120,15	401.000,00	-64.879,85

		MVAG	MVAG	QU	DK	Ergebnisrechnung			Finanzierungsrechnung		
		EH	FH			RA 2024	VA 2024	RA - VA	RA 2024	VA 2024	RA - VA
240010	Kleinkindbetreuung In der Wirke										
Mittelverwendung (Aufwendungen, Auszahlungen)											
1/240010-400000	Geringwertige Wirtschaftsgüter	2221	3221	23	SchAU	1.673,36	1.800,00	-126,64	1.673,36	1.800,00	-126,64
1/240010-400100	Geringwertige Wirtschaftsgüter (GWG) Reinigung	2221	3221	23	Reini		100,00	-100,00		100,00	-100,00
1/240010-430000	Verpflegung Mittagessen	2221	3221	23		9.502,33	9.000,00	502,33	8.833,04	9.000,00	-166,96
1/240010-430100	Lebensmittel	2221	3221	23		227,44	400,00	-172,56	227,44	400,00	-172,56
1/240010-454000	Reinigungsmittel "In der Wirke"	2221	3221	23	Reini		200,00	-200,00		200,00	-200,00
1/240010-454100	Reinigungsmittel	2221	3221	23	Reini	70,45	100,00	-29,55	70,45	100,00	-29,55
1/240010-456000	Schreib-, Zeichen- und sonstige Büromittel	2221	3221	23	SchAU	158,24	200,00	-41,76	158,24	200,00	-41,76
1/240010-457000	Druckwerke	2221	3221	23	SchAU	3,63	300,00	-296,37	3,63	300,00	-296,37
1/240010-459000	Sonstige Verbrauchsgüter	2221	3221	23	SchAU	876,95	1.200,00	-323,05	851,05	1.200,00	-348,95
1/240010-510000	Geldbezüge der Angestellten "In der Wirke"	2211	3211	20	Löhne	373.666,91	357.800,00	15.866,91	373.666,91	357.800,00	15.866,91
1/240010-580000	DGB zum Ausgleichsfond Familienbeihilfen Hofsteigstraße	2212	3212	20	Löhne	13.896,87	13.300,00	596,87	13.896,87	13.300,00	596,87
1/240010-581500	Beitr. der Gem. an Pensionskasse "In der Wirke"	2212	3212	20	Löhne	2.628,65	2.600,00	28,65	2.628,65	2.600,00	28,65
1/240010-582000	Sonstige DGB zur sozialen Sicherheit "In der Wirke"	2212	3212	20	Löhne	76.866,18	73.700,00	3.166,18	76.866,18	73.700,00	3.166,18
1/240010-582500	Beitr. der Gem. an vorsorgek. "In der Wirke"	2212	3212	20	Löhne	6.052,93	5.600,00	452,93	6.052,93	5.600,00	452,93
1/240010-592000	Dotierung von Rückstellungen für Jubiläumszuwendungen	2214				571,97	7.600,00	-7.028,03			
1/240010-593000	Dotierung von Rückstellungen für nicht konsumierte Urlaube	2214				15.105,99		15.105,99			
1/240010-594000	Dotierung von sonstigen Personalrückstellungen	2214				4.049,12		4.049,12			
1/240010-614000	Laufende Instandh. von Gebäude und Anlagen "In der Wirke"	2224	3224	24	Liegl	278,83	500,00	-221,17	278,83	500,00	-221,17
1/240010-614000/1	Sanierung und Wartungen von Gebäude und Anlagen	2224	3224	24	Liegl		300,00	-300,00		300,00	-300,00
1/240010-631000	Telekommunikationsdienste "In der Wirke"	2222	3222	24		830,52	600,00	230,52	825,12	600,00	225,12
1/240010-670000	Versicherungen "In der Wirke"	2222	3222	24		133,64	100,00	33,64	133,64	100,00	33,64
1/240010-680000	Planmäßige Abschreibung	2226				51,50	100,00	-48,50			
1/240010-700000	Mieten und Pachte incl. BK "In der Wirke"	2223	3223	24	SchAU	4.947,36	5.000,00	-52,64	4.947,36	5.000,00	-52,64
1/240010-711000	Geb. f. d. Ben. v. Gem.einricht. gem. FAG "In der Wirke"	2225	3225	24			100,00	-100,00		100,00	-100,00
1/240010-720100	Kostenbeiträge (Kostenersätze) für Leistungen vom Bauhof	2225	3225	24			300,00	-300,00		300,00	-300,00

		MVAG	MVAG	QU	DK	Ergebnisrechnung			Finanzierungsrechnung		
		EH	FH			RA 2024	VA 2024	RA - VA	RA 2024	VA 2024	RA - VA
1/240010-720110	Kostenbeiträge (Kostenersätze) für Leistungen vom Bauhof	2225	3225	24		2.766,49	500,00	2.266,49	2.766,49	500,00	2.266,49
1/240010-724000	Reisegebühren, KM-Geld und Kfz. Pauschalen "In der Wirke"	2225	3225	24	Löhne	2.017,25	2.000,00	17,25	2.017,25	2.000,00	17,25
1/240010-728100	Entgelte für Reinigungsarbeiten	2225	3225	24	Reini	9.446,26	9.000,00	446,26	9.378,09	9.000,00	378,09
1/240010-728500	Grundvergütung und Verpflegungsgeld (Zivildienst)	2225	3225	24		9.445,74	5.300,00	4.145,74	9.549,66	5.300,00	4.249,66
Summe Mittelverw.	240010 Kleinkindbetreuung In der Wirke					535.268,61	497.700,00	37.568,61	514.825,19	490.000,00	24.825,19
Saldo	240010 Kleinkindbetreuung In der Wirke					-167.187,49	-95.500,00	-71.687,49	-178.705,04	-89.000,00	-89.705,04
240020	Kleinkindbetreuung am Dorfbach - Seesternchen										
Mittelaufbringung (Erträge, Einzahlungen)											
2/240020+816400	Beiträge für Betreuung	2114	3114	13		114.314,51	87.000,00	27.314,51	108.988,99	87.000,00	21.988,99
2/240020+816410	Beiträge für Verpflegung	2114	3114	13		18.928,66	11.000,00	7.928,66	17.393,31	11.000,00	6.393,31
2/240020+817000	Erträge aus der Auflösung von sonstigen Rückstellungen	2117				104.885,77	4.100,00	100.785,77			
2/240020+861000	Laufende Landesbeitr. f. 3 Jährige (E-Geb.)	2121	3121	15		7.699,00	17.000,00	-9.301,00	7.699,00	17.000,00	-9.301,00
2/240020+861100	Beiträge des Landes zum Personalaufwand /60,0 KKB am Dorfbach	2121	3121	15		724.261,58	877.200,00	-152.938,42	724.261,58	877.200,00	-152.938,42
Summe Mittelaufbr.	240020 Kleinkindbetreuung am Dorfbach - Seesternchen					970.089,52	996.300,00	-26.210,48	858.342,88	992.200,00	-133.857,12

		MVAG	MVAG	QU	DK	Ergebnisrechnung			Finanzierungsrechnung		
		EH	FH			RA 2024	VA 2024	RA - VA	RA 2024	VA 2024	RA - VA
240020	Kleinkindbetreuung am Dorfbach - Seesternchen										
Mittelverwendung (Aufwendungen, Auszahlungen)											
1/240020-042100	Amts-, Betriebs- und Geschäftsausstattung (KKB)		3415	41	SchAU				42.132,77	22.300,00	19.832,77
1/240020-400000	Geringwertige Wirtschaftsgüter	2221	3221	23	SchAU	62.872,39	49.500,00	13.372,39	62.881,69	49.500,00	13.381,69
1/240020-400100	Geringwertige Wirtschaftsgüter (GWG) Reinigung	2221	3221	23	Reini	1.454,89	500,00	954,89	1.454,89	500,00	954,89
1/240020-430000	Verpflegung Mittagessen	2221	3221	23		18.648,08	12.000,00	6.648,08	18.324,53	12.000,00	6.324,53
1/240020-430100	Lebensmittel	2221	3221	23		1.361,51	1.200,00	161,51	1.361,51	1.200,00	161,51
1/240020-451000	Brennstoffe "KKB am Dorfbach"	2221	3221	23	LiegH	22.068,50	25.000,00	-2.931,50	22.068,50	25.000,00	-2.931,50
1/240020-454000	Reinigungsmittel KKB am Dorfbach	2221	3221	23	Reini	2.157,06	1.500,00	657,06	2.157,06	1.500,00	657,06
1/240020-454100	Reinigungsmittel	2221	3221	23	Reini	61,50	100,00	-38,50	61,50	100,00	-38,50
1/240020-456000	Schreib-, Zeichen- und sonstige Büromittel	2221	3221	23	SchAU	1.509,37	1.600,00	-90,63	1.509,37	1.600,00	-90,63
1/240020-457000	Druckwerke	2221	3221	23	SchAU	354,42	400,00	-45,58	354,42	400,00	-45,58
1/240020-459000	Sonstige Verbrauchsgüter	2221	3221	23	SchAU	3.607,35	2.000,00	1.607,35	3.372,42	2.000,00	1.372,42
1/240020-510000	Geldbezüge der Angestellten KKB am Dorfbach	2211	3211	20	Löhne	907.210,69	876.300,00	30.910,69	907.210,69	876.300,00	30.910,69
1/240020-522000	Bezüge sonst. Bedienstete (nicht ganzjährig) KKB am Dorfbach	2211	3211	20	Löhne	1.942,85	3.300,00	-1.357,15	1.942,85	3.300,00	-1.357,15
1/240020-580000	DGB zum Ausgleichsfond Familienbeihilfen KKB am Dorfbach	2212	3212	20	Löhne	33.797,83	30.500,00	3.297,83	33.797,83	30.500,00	3.297,83
1/240020-581500	Beitr. der Gem. an Pensionskasse KKB am Dorfbach	2212	3212	20	Löhne	4.043,88	4.000,00	43,88	4.043,88	4.000,00	43,88
1/240020-582000	Sonstige DGB zur sozialen Sicherheit KKB am Dorfbach	2212	3212	20	Löhne	183.105,81	177.500,00	5.605,81	183.105,81	177.500,00	5.605,81
1/240020-582500	Beitr. der Gem. an vorsorgek. KKB am Dorfbach	2212	3212	20	Löhne	14.192,86	12.800,00	1.392,86	14.192,86	12.800,00	1.392,86
1/240020-592000	Dotierung von Rückstellungen für Jubiläumszuwendungen	2214				4.130,09	25.100,00	-20.969,91			
1/240020-593000	Dotierung von Rückstellungen für nicht konsumierte Urlaube	2214				19.322,43		19.322,43			
1/240020-594000	Dotierung von sonstigen Personalrückstellungen	2214				5.673,59		5.673,59			
1/240020-600000	Strom "KKB am Dorfbach"	2222	3222	24	LiegS	-747,78	9.300,00	-10.047,78	-710,61	9.300,00	-10.010,61
1/240020-614000	Laufende Instandh. von Gebäude und Anlagen KKB am Dorfbach	2224	3224	24	Liegl	104.646,87	2.500,00	102.146,87	104.646,87	2.500,00	102.146,87
1/240020-614000/1	Sanierung und Wartungen von Gebäude und Anlagen	2224	3224	24	Liegl	11.904,65	127.500,00	-115.595,35	11.904,65	127.500,00	-115.595,35
1/240020-631000	Telekommunikationsdienste KKB am Dorfbach	2222	3222	24		742,28	600,00	142,28	734,70	600,00	134,70
1/240020-670000	Versicherungen KKB am Dorfbach	2222	3222	24		109,53	200,00	-90,47	109,53	200,00	-90,47

		MVAG	MVAG	QU	DK	Ergebnisrechnung			Finanzierungsrechnung		
		EH	FH			RA 2024	VA 2024	RA - VA	RA 2024	VA 2024	RA - VA
1/240020-680000	Planmäßige Abschreibung	2226				4.827,73	2.500,00	2.327,73			
1/240020-700000	Mieten und Pachte	2223	3223	24	SchAU	35.289,15	37.500,00	-2.210,85	35.289,15	37.500,00	-2.210,85
1/240020-711000	Geb. f. d. Ben. v. Gem.einricht. gem. FAG KKB am Dorfbach	2225	3225	24		559,63	400,00	159,63	559,63	400,00	159,63
1/240020-720100	Kostenbeiträge (Kostenersätze) für Leistungen vom Bauhof	2225	3225	24			11.500,00	-11.500,00		11.500,00	-11.500,00
1/240020-720110	Kostenbeiträge (Kostenersätze) für Leistungen vom Bauhof	2225	3225	24		10.707,16	2.000,00	8.707,16	10.707,16	2.000,00	8.707,16
1/240020-724000	Reisegebühren, KM-Geld und Kfz. Pauschalen KKB am Dorfbach	2225	3225	24	Löhne	6.107,22	5.200,00	907,22	6.107,22	5.200,00	907,22
1/240020-728100	Entgelte für Reinigungsarbeiten	2225	3225	24	Reini	52.040,97	32.000,00	20.040,97	50.549,22	32.000,00	18.549,22
1/240020-728200	Entgelte für sonstige Leistungen (KG)	2225	3225	24		1.447,20	300,00	1.147,20	1.447,20	300,00	1.147,20
1/240020-728500	Grundvergütung und Verpflegungsgeld (Zivildienst)	2225	3225	24		9.203,22	3.500,00	5.703,22	9.195,66	3.500,00	5.695,66
Summe Mittelverw.	240020 Kleinkindbetreuung am Dorfbach - Seesternchen					1.524.352,93	1.458.300,00	66.052,93	1.530.512,96	1.453.000,00	77.512,96
Saldo	240020 Kleinkindbetreuung am Dorfbach - Seesternchen					-554.263,41	-462.000,00	-92.263,41	-672.170,08	-460.800,00	-211.370,08
240030	Kleinkindbetreuung Löwenzahn bis 08/23										
Mittelaufbringung (Erträge, Einzahlungen)											
2/240030+861100	Beiträge des Landes zum Personalaufwand /30,0	2121	3121	15		7.200,00		7.200,00	7.200,00		7.200,00
Summe Mittelaufbr.	240030 Kleinkindbetreuung Löwenzahn bis 08/23					7.200,00	0,00	7.200,00	7.200,00	0,00	7.200,00
240030	Kleinkindbetreuung Löwenzahn bis 08/23										
Mittelverwendung (Aufwendungen, Auszahlungen)											
1/240030-631000	Telekommunikationsdienste	2222	3222	24					51,26		51,26
1/240030-680000	Planmäßige Abschreibung	2226				527,59		527,59			
1/240030-711000	Geb. f. d. Ben. v. Gem.einricht. u. -anlagen gemäß FAG (Ausg.)	2225	3225	24		71,25		71,25	71,25		71,25
1/240030-720110	Kostenbeiträge (Kostenersätze) für Leistungen vom Bauhof	2225	3225	24		204,94		204,94	204,94		204,94
1/240030-728100	Entgelte für Reinigungsarbeiten	2225	3225	24	Reini				753,79		753,79
Summe Mittelverw.	240030 Kleinkindbetreuung Löwenzahn bis 08/23					803,78	0,00	803,78	1.081,24	0,00	1.081,24
Saldo	240030 Kleinkindbetreuung Löwenzahn bis 08/23					6.396,22	0,00	6.396,22	6.118,76	0,00	6.118,76

		MVAG EH	MVAG FH	QU	DK	Ergebnisrechnung		Finanzierungsrechnung			
						RA 2024	VA 2024	RA - VA	RA 2024	VA 2024	RA - VA
240100	KG Falkenweg										
Mittelaufbringung (Erträge, Einzahlungen)											
2/240100+811000	Miet- und Pächtertrag	2115	3115	14		323,30	300,00	23,30	323,30	300,00	23,30
2/240100+813000	Erträge aus der Auflösung von Investitionszuschüssen (Kapitaltransfers)	2127				6.065,98	6.100,00	-34,02			
2/240100+816400	Beiträge für Betreuung	2114	3114	13		43.906,23	34.000,00	9.906,23	42.343,67	34.000,00	8.343,67
2/240100+816410	Beiträge für Verpflegung	2114	3114	13		28.122,30	23.000,00	5.122,30	27.128,26	23.000,00	4.128,26
2/240100+816700	Landesbeitrag für 5-Jährige	2114	3114	13		15.610,62	12.000,00	3.610,62	15.610,62	12.000,00	3.610,62
2/240100+817000	Erträge aus der Auflösung von sonstigen Rückstellungen	2117				111.831,42	18.800,00	93.031,42			
2/240100+829000	Sonstige Erträge	2116	3116	18		166,67		166,67	166,67		166,67
2/240100+861100	Beiträge des Landes zum Personalaufwand /60,0	2121	3121	15		593.174,23	663.600,00	-70.425,77	593.174,23	663.600,00	-70.425,77
2/240100+861200	Besondere Bedarfszuweisungen zum Kindergartenpersonalaufwand	2121	3121	15		137.748,34	75.000,00	62.748,34	137.748,34	75.000,00	62.748,34
2/240100+861700	Kinderbetreuungszuschuss Land	2121	3121	15		1.688,71	2.000,00	-311,29	1.688,71	2.000,00	-311,29
Summe Mittelaufbr.	240100 KG Falkenweg					938.637,80	834.800,00	103.837,80	818.183,80	809.900,00	8.283,80

		MVAG	MVAG	QU	DK	Ergebnisrechnung			Finanzierungsrechnung		
		EH	FH			RA 2024	VA 2024	RA - VA	RA 2024	VA 2024	RA - VA
240100	KG Falkenweg										
Mittelverwendung (Aufwendungen, Auszahlungen)											
1/240100-010000	Gebäude und Bauten		3413	40	SchAU				3.839,68	1.400,00	2.439,68
1/240100-042100	Amts-, Betriebs- und Geschäftsausstattung (KG)		3415	41	SchAU				10.607,89	10.000,00	607,89
1/240100-346000	Schuldentilgung BA, Kindergarten, Nr. 10013 524 524		3614	65	SchAU				48.000,00	50.800,00	-2.800,00
1/240100-400000	Geringwertige Wirtschaftsgüter	2221	3221	23	SchAU	9.126,40	9.000,00	126,40	9.126,40	9.000,00	126,40
1/240100-400100	Geringwertige Wirtschaftsgüter (GWG) Reinigung	2221	3221	23	Reini	505,08	1.500,00	-994,92	505,08	1.500,00	-994,92
1/240100-430000	Verpflegung Mittagessen	2221	3221	23		25.701,01	26.000,00	-298,99	25.713,83	26.000,00	-286,17
1/240100-430100	Lebensmittel	2221	3221	23		639,32	500,00	139,32	639,32	500,00	139,32
1/240100-451000	Brennstoffe	2221	3221	23	LiegH	10.695,76	11.000,00	-304,24	10.695,76	11.000,00	-304,24
1/240100-454000	Reinigungsmittel	2221	3221	23	Reini	2.543,75	3.000,00	-456,25	2.578,64	3.000,00	-421,36
1/240100-454100	Reinigungsmittel	2221	3221	23	Reini	212,97	100,00	112,97	212,97	100,00	112,97
1/240100-456000	Schreib-, Zeichen- und sonstige Büromittel	2221	3221	23	SchAU	818,38	1.000,00	-181,62	818,38	1.000,00	-181,62
1/240100-457000	Druckwerke	2221	3221	23	SchAU	281,27	500,00	-218,73	281,27	500,00	-218,73
1/240100-459000	Sonstige Verbrauchsgüter	2221	3221	23	SchAU	2.978,05	3.900,00	-921,95	2.978,05	3.900,00	-921,95
1/240100-510000	Geldbezüge der Angestellten	2211	3211	20	Löhne	793.330,55	766.600,00	26.730,55	793.330,55	766.600,00	26.730,55
1/240100-522000	Bezüge sonst. Bedienstete Angestellte (nicht ganzjährig)	2211	3211	20	Löhne	5.861,66		5.861,66	5.861,66		5.861,66
1/240100-580000	DGB zum Ausgleichsfond für Familienbeihilfen	2212	3212	20	Löhne	29.689,70	28.300,00	1.389,70	29.689,70	28.300,00	1.389,70
1/240100-581500	Beitr. der Gem. an Pensionskasse	2212	3212	20	Löhne	5.838,15	5.800,00	38,15	5.838,15	5.800,00	38,15
1/240100-582000	Sonstige DGB zur sozialen Sicherheit	2212	3212	20	Löhne	159.291,25	153.000,00	6.291,25	159.291,25	153.000,00	6.291,25
1/240100-582500	Beitr. der Gem. an Mitarbeitervorsorgek.	2212	3212	20	Löhne	11.531,83	10.900,00	631,83	11.531,83	10.900,00	631,83
1/240100-591000	Dotierung von Rückstellungen für Abfertigungen	2214					4.900,00	-4.900,00			
1/240100-592000	Dotierung von Rückstellungen für Jubiläumswendungen	2214				2.331,44	19.800,00	-17.468,56			
1/240100-593000	Dotierung von Rückstellungen für nicht konsumierte Urlaube	2214				5.220,42		5.220,42			
1/240100-594000	Dotierung von sonstigen Personalrückstellungen	2214				4.886,88		4.886,88			
1/240100-600000	Strom	2222	3222	24	LiegS	4.459,65	7.700,00	-3.240,35	4.789,65	7.700,00	-2.910,35
1/240100-614000	Laufende Instandh. von Gebäude und Anlagen	2224	3224	24	Liegl	5.402,89	5.000,00	402,89	5.402,89	5.000,00	402,89
1/240100-614000/1	Sanierung und Wartungen von Gebäude und Anlagen	2224	3224	24	Liegl	15.190,71	9.600,00	5.590,71	15.190,71	9.600,00	5.590,71
1/240100-631000	Telekommunikationsdienste	2222	3222	24		1.042,64	900,00	142,64	1.035,06	900,00	135,06

		MVAG	MVAG	QU	DK	Ergebnisrechnung			Finanzierungsrechnung		
		EH	FH			RA 2024	VA 2024	RA - VA	RA 2024	VA 2024	RA - VA
1/240100-650000	Schuldzinsen BA, Kindergarten, Nr. 10013 524 524	2241	3241	25		36.040,70	49.500,00	-13.459,30	36.040,70	49.500,00	-13.459,30
1/240100-670000	Versicherungen	2222	3222	24		1.711,13	1.700,00	11,13	1.711,13	1.700,00	11,13
1/240100-680000	Planmäßige Abschreibung	2226				64.174,78	68.900,00	-4.725,22			
1/240100-700000	Mieten und Pachte incl. Betriebskosten	2223	3223	24	SchAU	289,15		289,15	289,15		289,15
1/240100-711000	Geb. f. d. Ben. v. Gem.einricht. u. -anlagen gemäß FAG (Ausg.)	2225	3225	24		1.717,54	3.000,00	-1.282,46	1.717,54	3.000,00	-1.282,46
1/240100-720100	Kostenbeiträge (Kostenersätze) für Leistungen vom Bauhof	2225	3225	24		589,14	400,00	189,14	589,14	400,00	189,14
1/240100-720110	Kostenbeiträge (Kostenersätze) für Leistungen vom Bauhof	2225	3225	24		14.254,89	12.000,00	2.254,89	14.254,89	12.000,00	2.254,89
1/240100-724000	Reisegebühren, KM-Geld und Kfz. Pauschalen	2225	3225	24	Löhne	5.076,01	4.600,00	476,01	5.076,01	4.600,00	476,01
1/240100-728100	Entgelte für Reinigungsarbeiten	2225	3225	24	Reini	45.760,84	45.000,00	760,84	32.870,73	45.000,00	-12.129,27
1/240100-728200	Entgelte für sonstige Leistungen (KG)	2225	3225	24		1.732,48	1.700,00	32,48	1.292,48	1.700,00	-407,52
1/240100-728500	Grundvergütung und Verpflegungsgeld (Zivildienst)	2225	3225	24		9.314,70	5.300,00	4.014,70	9.195,66	5.300,00	3.895,66
Summe Mittelverw.	240100 KG Falkenweg					1.278.241,12	1.261.100,00	17.141,12	1.250.996,15	1.229.700,00	21.296,15
Saldo	240100 KG Falkenweg					-339.603,32	-426.300,00	86.696,68	-432.812,35	-419.800,00	-13.012,35
240300	KG Hofsteig										
Mittelaufbringung (Erträge, Einzahlungen)											
2/240300+816400	Beiträge für Betreuung	2114	3114	13		15.475,37	16.600,00	-1.124,63	14.970,01	16.600,00	-1.629,99
2/240300+816410	Beiträge für Verpflegung	2114	3114	13		10.979,73	11.000,00	-20,27	10.893,67	11.000,00	-106,33
2/240300+816700	Landesbeitrag für 5-Jährige	2114	3114	13		8.176,99	5.000,00	3.176,99	8.176,99	5.000,00	3.176,99
2/240300+817000	Erträge aus der Auflösung von sonstigen Rückstellungen	2117				55.026,47	12.000,00	43.026,47			
2/240300+861100	Beiträge des Landes zum Personalaufwand /60,0	2121	3121	15		294.758,38	330.000,00	-35.241,62	294.758,38	330.000,00	-35.241,62
2/240300+861200	Besondere Bedarfszuweisungen zum Kindergartenpersonalaufwand	2121	3121	15		69.685,54	35.000,00	34.685,54	69.685,54	35.000,00	34.685,54
2/240300+861700	Kinderbetreuungszuschuss Land	2121	3121	15		827,47	800,00	27,47	827,47	800,00	27,47
Summe Mittelaufbr.	240300 KG Hofsteig					454.929,95	410.400,00	44.529,95	399.312,06	398.400,00	912,06

		MVAG	MVAG	QU	DK	Ergebnisrechnung			Finanzierungsrechnung		
		EH	FH			RA 2024	VA 2024	RA - VA	RA 2024	VA 2024	RA - VA
240300	KG Hofsteig										
Mittelverwendung (Aufwendungen, Auszahlungen)											
1/240300-042100	Amts-, Betriebs- und Geschäftsausstattung (KG)		3415	41	SchAU				3.450,00	4.000,00	-550,00
1/240300-400000	Geringwertige Wirtschaftsgüter	2221	3221	23	SchAU	2.538,75	2.400,00	138,75	2.538,75	2.400,00	138,75
1/240300-400100	Geringwertige Wirtschaftsgüter (GWG) Reinigung	2221	3221	23	Reini	75,00	200,00	-125,00	75,00	200,00	-125,00
1/240300-430000	Verpflegung Mittagessen	2221	3221	23		10.281,74	12.000,00	-1.718,26	10.219,74	12.000,00	-1.780,26
1/240300-430100	Lebensmittel	2221	3221	23		466,62	200,00	266,62	466,62	200,00	266,62
1/240300-451000	Brennstoffe	2221	3221	23	LiegH	11.758,63	13.100,00	-1.341,37	11.758,63	13.100,00	-1.341,37
1/240300-454000	Reinigungsmittel	2221	3221	23	Reini	933,13	1.000,00	-66,87	933,13	1.000,00	-66,87
1/240300-454100	Reinigungsmittel	2221	3221	23	Reini	9,64	100,00	-90,36	9,64	100,00	-90,36
1/240300-456000	Schreib-, Zeichen- und sonstige Büromittel	2221	3221	23	SchAU	53,84	200,00	-146,16	53,84	200,00	-146,16
1/240300-457000	Druckwerke	2221	3221	23	SchAU		400,00	-400,00		400,00	-400,00
1/240300-459000	Sonstige Verbrauchsgüter	2221	3221	23	SchAU	2.036,40	1.800,00	236,40	2.218,83	1.800,00	418,83
1/240300-510000	Geldbezüge der Angestellten	2211	3211	20	Löhne	388.869,68	380.600,00	8.269,68	388.869,68	380.600,00	8.269,68
1/240300-566000	Belohnungen aus Anlass von Dienstjubiläen	2212	3212	20	Löhne	322,44	300,00	22,44	322,44	300,00	22,44
1/240300-580000	DGB zum Ausgleichsfond für Familienbeihilfen	2212	3212	20	Löhne	14.474,60	13.700,00	774,60	14.474,60	13.700,00	774,60
1/240300-581500	Beitr. der Gem. an Pensionskasse	2212	3212	20	Löhne	2.565,25	2.600,00	-34,75	2.565,25	2.600,00	-34,75
1/240300-582000	Sonstige DGB zur sozialen Sicherheit	2212	3212	20	Löhne	80.157,30	78.700,00	1.457,30	80.157,30	78.700,00	1.457,30
1/240300-582500	Beitr. der Gem. an Mitarbeitervorsorgek.	2212	3212	20	Löhne	5.983,88	5.800,00	183,88	5.983,88	5.800,00	183,88
1/240300-592000	Dotierung von Rückstellungen für Jubiläumszuwendungen	2214				3.435,45	6.000,00	-2.564,55			
1/240300-593000	Dotierung von Rückstellungen für nicht konsumierte Urlaube	2214				4.977,99		4.977,99			
1/240300-594000	Dotierung von sonstigen Personalrückstellungen	2214				4.169,49		4.169,49			
1/240300-600000	Strom	2222	3222	24	LiegS	2.258,21	3.200,00	-941,79	2.283,22	3.200,00	-916,78
1/240300-614000	Laufende Instandh. von Gebäude und Anlagen	2224	3224	24	Liegl	3.018,46	9.000,00	-5.981,54	1.476,45	9.000,00	-7.523,55
1/240300-614000/1	Sanierung und Wartungen von Gebäude und Anlagen	2224	3224	24	Liegl	14.230,42	26.700,00	-12.469,58	14.230,42	26.700,00	-12.469,58
1/240300-618000	Instandh. der Betriebsausstattung	2224	3224	24	Liegl	41,67		41,67	41,67		41,67
1/240300-631000	Telekommunikationsdienste	2222	3222	24		873,91	700,00	173,91	868,51	700,00	168,51
1/240300-670000	Versicherungen	2222	3222	24		37,40	700,00	-662,60	37,40	700,00	-662,60
1/240300-680000	Planmäßige Abschreibung	2226				19.040,23	21.100,00	-2.059,77			
1/240300-711000	Geb. f. d. Ben. v. Gem.einricht. u. -anlagen gemäß FAG (Ausg.)	2225	3225	24		764,64	800,00	-35,36	764,64	800,00	-35,36

		MVAG	MVAG	QU	DK	Ergebnisrechnung		Finanzierungsrechnung			
		EH	FH			RA 2024	VA 2024	RA - VA	RA 2024	VA 2024	RA - VA
1/240300-720100	Kostenbeiträge (Kostenersatz) für Leistungen vom Bauhof (Bildung)	2225	3225	24			300,00	-300,00		300,00	-300,00
1/240300-720110	Kostenbeiträge (Kostenersatz) für Leistungen vom Bauhof (Hochbau)	2225	3225	24		5.340,92	4.000,00	1.340,92	5.340,92	4.000,00	1.340,92
1/240300-724000	Reisegebühren, KM-Geld und Kfz. Pauschalen	2225	3225	24	Löhne	1.995,70	1.900,00	95,70	1.995,70	1.900,00	95,70
1/240300-728100	Entgelte für Reinigungsarbeiten	2225	3225	24	Reini	16.166,26	15.800,00	366,26	15.815,72	15.800,00	15,72
1/240300-728200	Entgelte für sonstige Leistungen	2225	3225	24		1.355,49	1.100,00	255,49	915,49	1.100,00	-184,51
Summe Mittelverw.	240300 KG Hofsteig					598.233,14	604.400,00	-6.166,86	567.867,47	581.300,00	-13.432,53
Saldo	240300 KG Hofsteig					-143.303,19	-194.000,00	50.696,81	-168.555,41	-182.900,00	14.344,59
240400	KG Hölzelestraße										
Mittelaufbringung (Erträge, Einzahlungen)											
2/240400+816400	Beiträge für Betreuung	2114	3114	13		9.814,19	9.000,00	814,19	9.701,69	9.000,00	701,69
2/240400+816410	Beiträge für Verpflegung	2114	3114	13		7.219,60	4.000,00	3.219,60	7.171,60	4.000,00	3.171,60
2/240400+816700	Landesbeitrag für 5-Jährige	2114	3114	13		5.203,54	6.000,00	-796,46	5.203,54	6.000,00	-796,46
2/240400+817000	Erträge aus der Auflösung von sonstigen Rückstellungen	2117				26.321,10	4.500,00	21.821,10			
2/240400+861100	Beiträge des Landes zum Personalaufwand /60,0	2121	3121	15		172.731,05	192.800,00	-20.068,95	172.731,05	192.800,00	-20.068,95
2/240400+861200	Besondere Bedarfszuweisungen zum Kindergartenpersonalaufwand	2121	3121	15		51.278,92	25.000,00	26.278,92	51.278,92	25.000,00	26.278,92
2/240400+861700	Kinderbetreuungszuschuss Land	2121	3121	15		574,16	1.200,00	-625,84	574,16	1.200,00	-625,84
Summe Mittelaufbr.	240400 KG Hölzelestraße					273.142,56	242.500,00	30.642,56	246.660,96	238.000,00	8.660,96

		MVAG	MVAG	QU	DK	Ergebnisrechnung			Finanzierungsrechnung		
		EH	FH			RA 2024	VA 2024	RA - VA	RA 2024	VA 2024	RA - VA
240400	KG Hölzelestraße										
Mittelverwendung (Aufwendungen, Auszahlungen)											
1/240400-042100	Amts-, Betriebs- und Geschäftsausstattung (KG)		3415	41	SchAU				3.000,00		-3.000,00
1/240400-400000	Geringwertige Wirtschaftsgüter	2221	3221	23	SchAU	3.116,08	3.200,00	-83,92	3.537,68	3.200,00	337,68
1/240400-400100	Geringwertige Wirtschaftsgüter (GWG) Reinigung	2221	3221	23	Reini		200,00	-200,00		200,00	-200,00
1/240400-430000	Verpflegung Mittagessen	2221	3221	23		8.019,27	5.000,00	3.019,27	7.948,36	5.000,00	2.948,36
1/240400-430100	Lebensmittel	2221	3221	23		289,06	200,00	89,06	289,06	200,00	89,06
1/240400-451000	Brennstoffe	2221	3221	23	LiegH	2.616,15	4.000,00	-1.383,85	2.616,15	4.000,00	-1.383,85
1/240400-454000	Reinigungsmittel	2221	3221	23	Reini	213,10	400,00	-186,90	311,57	400,00	-88,43
1/240400-454100	Reinigungsmittel	2221	3221	23	Reini		100,00	-100,00		100,00	-100,00
1/240400-456000	Schreib-, Zeichen- und sonstige Büromittel	2221	3221	23	SchAU	615,19	300,00	315,19	615,19	300,00	315,19
1/240400-457000	Druckwerke	2221	3221	23	SchAU	31,09	300,00	-268,91	31,09	300,00	-268,91
1/240400-459000	Sonstige Verbrauchsgüter	2221	3221	23	SchAU	1.044,43	1.000,00	44,43	1.044,43	1.000,00	44,43
1/240400-510000	Geldbezüge der Angestellten	2211	3211	20	Löhne	226.321,63	224.200,00	2.121,63	226.321,63	224.200,00	2.121,63
1/240400-580000	DGB zum Ausgleichsfond für Familienbeihilfen	2212	3212	20	Löhne	8.416,30	8.300,00	116,30	8.416,30	8.300,00	116,30
1/240400-581500	Beitr. der Gem. an Pensionskasse	2212	3212	20	Löhne	1.606,39	1.600,00	6,39	1.606,39	1.600,00	6,39
1/240400-582000	Sonstige DGB zur sozialen Sicherheit	2212	3212	20	Löhne	47.045,66	46.600,00	445,66	47.045,66	46.600,00	445,66
1/240400-582500	Beitr. der Gem. an Mitarbeitervorsorgek.	2212	3212	20	Löhne	4.688,83	3.600,00	1.088,83	4.688,83	3.600,00	1.088,83
1/240400-592000	Dotierung von Rückstellungen für Jubiläumszuwendungen	2214				306,28	4.200,00	-3.893,72			
1/240400-593000	Dotierung von Rückstellungen für nicht konsumierte Urlaube	2214				896,21		896,21			
1/240400-594000	Dotierung von sonstigen Personalrückstellungen	2214				377,58		377,58			
1/240400-600000	Strom	2222	3222	24	LiegS	719,50	900,00	-180,50	717,83	900,00	-182,17
1/240400-614000	Laufende Instandh. von Gebäude und Anlagen	2224	3224	24	Liegl	639,11	2.500,00	-1.860,89	913,93	2.500,00	-1.586,07
1/240400-614000/1	Sanierung und Wartungen von Gebäude und Anlagen	2224	3224	24	Liegl	598,10	26.700,00	-26.101,90	598,10	26.700,00	-26.101,90
1/240400-631000	Telekommunikationsdienste	2222	3222	24		424,14	200,00	224,14	419,81	200,00	219,81
1/240400-670000	Versicherungen	2222	3222	24		249,43	300,00	-50,57	249,43	300,00	-50,57
1/240400-680000	Planmäßige Abschreibung	2226				5.039,79	6.000,00	-960,21			
1/240400-700000	Miet- und Pachtaufwand	2223	3223	24	SchAU		100,00	-100,00		100,00	-100,00
1/240400-711000	Geb. f. d. Ben. v. Gem.einricht. u. -anlagen gemäß FAG (Ausz.)	2225	3225	24		123,72	300,00	-176,28	123,72	300,00	-176,28
1/240400-720100	Kostenbeiträge (Kostenersätze) für Leistungen vom Bauhof	2225	3225	24		204,92	400,00	-195,08	204,92	400,00	-195,08

		MVAG	MVAG	QU	DK	Ergebnisrechnung			Finanzierungsrechnung		
		EH	FH			RA 2024	VA 2024	RA - VA	RA 2024	VA 2024	RA - VA
1/240400-720110	Kostenbeiträge (Kostenersätze) für Leistungen vom Bauhof	2225	3225	24		10.143,63	3.000,00	7.143,63	10.143,63	3.000,00	7.143,63
1/240400-724000	Reisegebühren, KM-Geld und Kfz. Pauschalen	2225	3225	24	Löhne	1.423,28	1.400,00	23,28	1.423,28	1.400,00	23,28
1/240400-728100	Entgelte für Reinigungsarbeiten	2225	3225	24	Reini	10.395,55	10.000,00	395,55	10.677,28	10.000,00	677,28
1/240400-728200	Entgelte für sonstige Leistungen (KKB)	2225	3225	24		516,27	900,00	-383,73	340,27	900,00	-559,73
Summe Mittelverw.	240400 KG Hölzelestraße					336.080,69	355.900,00	-19.819,31	330.284,54	348.700,00	-18.415,46
Saldo	240400 KG Hölzelestraße					-62.938,13	-113.400,00	50.461,87	-83.623,58	-110.700,00	27.076,42
240600	KG am Dorfbach										
Mittelaufbringung (Erträge, Einzahlungen)											
2/240600+813000	Erträge aus der Auflösung von Investitionszuschüssen (Kapitaltransfers)	2127				3.825,64	2.900,00	925,64			
2/240600+816400	Beiträge für Betreuung	2114	3114	13		35.894,47	33.000,00	2.894,47	34.710,32	33.000,00	1.710,32
2/240600+816410	Beiträge für Verpflegung	2114	3114	13		27.646,56	22.000,00	5.646,56	26.001,69	22.000,00	4.001,69
2/240600+816700	Landesbeiträge für 5-Jährige	2114	3114	13		12.637,17	13.000,00	-362,83	12.637,17	13.000,00	-362,83
2/240600+817000	Erträge aus der Auflösung von sonstigen Rückstellungen	2117				98.692,81	4.400,00	94.292,81			
2/240600+861100	Beiträge des Landes zum Personalaufwand /60,0	2121	3121	15		511.121,02	574.300,00	-63.178,98	511.121,02	574.300,00	-63.178,98
2/240600+861200	Besondere Bedarfszuweisungen zum Kindergartenpersonalaufwand	2121	3121	15		125.971,80	65.000,00	60.971,80	125.971,80	65.000,00	60.971,80
2/240600+861700	Kinderbetreuungszuschuss Land	2121	3121	15		1.435,41	2.000,00	-564,59	1.435,41	2.000,00	-564,59
Summe Mittelaufbr.	240600 KG am Dorfbach					817.224,88	716.600,00	100.624,88	711.877,41	709.300,00	2.577,41

		MVAG	MVAG	QU	DK	Ergebnisrechnung			Finanzierungsrechnung		
		EH	FH			RA 2024	VA 2024	RA - VA	RA 2024	VA 2024	RA - VA
240600	KG am Dorfbach										
Mittelverwendung (Aufwendungen, Auszahlungen)											
1/240600-042100	Amts-, Betriebs- und Geschäftsausstattung (KG)		3415	41	SchAU				4.111,68	6.000,00	-1.888,32
1/240600-400000	Geringwertige Wirtschaftsgüter (GWG)	2221	3221	23	SchAU	8.099,25	20.400,00	-12.300,75	7.763,96	20.400,00	-12.636,04
1/240600-400100	Geringwertige Wirtschaftsgüter (GWG) Reinigung	2221	3221	23	Reini	902,57	200,00	702,57	902,57	200,00	702,57
1/240600-430000	Verpflegung Mittagessen	2221	3221	23		25.278,37	22.000,00	3.278,37	25.204,01	22.000,00	3.204,01
1/240600-430100	Lebensmittel	2221	3221	23		279,68	300,00	-20,32	279,68	300,00	-20,32
1/240600-431000	Futtermittel	2221	3221	23		8,66	100,00	-91,34	8,66	100,00	-91,34
1/240600-451000	Brennstoffe	2221	3221	23	LiegH	33.102,73	40.000,00	-6.897,27	33.102,73	40.000,00	-6.897,27
1/240600-454000	Reinigungsmittel	2221	3221	23	Reini	2.017,13	2.000,00	17,13	2.017,13	2.000,00	17,13
1/240600-454100	Reinigungsmittel	2221	3221	23	Reini	22,64	100,00	-77,36	22,64	100,00	-77,36
1/240600-456000	Schreib-, Zeichen- und sonstige Büromittel	2221	3221	23	SchAU	913,73	900,00	13,73	913,73	900,00	13,73
1/240600-457000	Druckwerke	2221	3221	23	SchAU	157,09	500,00	-342,91	157,09	500,00	-342,91
1/240600-459000	Sonstige Verbrauchsgüter	2221	3221	23	SchAU	4.498,91	2.500,00	1.998,91	5.006,01	2.500,00	2.506,01
1/240600-510000	Geldbezüge der Vertragsbediensteten der Verwaltung	2211	3211	20	Löhne	688.257,01	652.200,00	36.057,01	688.257,01	652.200,00	36.057,01
1/240600-580000	Dienstgeberbeiträge zum Ausgleichsfonds für Familienbeihilfen	2212	3212	20	Löhne	25.630,59	24.000,00	1.630,59	25.630,59	24.000,00	1.630,59
1/240600-581500	Dienstgeberbeiträge zur Alterssicherung	2212	3212	20	Löhne	4.226,76	3.900,00	326,76	4.226,76	3.900,00	326,76
1/240600-582000	Sonstige Dienstgeberbeiträge zur sozialen Sicherheit	2212	3212	20	Löhne	136.677,54	129.600,00	7.077,54	136.677,54	129.600,00	7.077,54
1/240600-582500	Sonstige Dienstgeberbeiträge zur sozialen Sicherheit	2212	3212	20	Löhne	11.385,83	10.000,00	1.385,83	11.385,83	10.000,00	1.385,83
1/240600-592000	Dotierung von Rückstellungen für Jubiläumszuwendungen	2214				4.925,14	22.600,00	-17.674,86			
1/240600-593000	Dotierung von Rückstellungen für nicht konsumierte Urlaube	2214				1.616,25		1.616,25			
1/240600-594000	Dotierung von sonstigen Personalarückstellungen	2214				5.598,94		5.598,94			
1/240600-600000	Strom	2222	3222	24	LiegS	12.305,59	10.000,00	2.305,59	12.883,08	10.000,00	2.883,08
1/240600-614000	Instandhaltung von Gebäuden und Bauten	2224	3224	24	Liegl	5.545,43	4.500,00	1.045,43	5.759,19	4.500,00	1.259,19
1/240600-614000/1	Sanierung und Wartung von Gebäuden und Anlagen	2224	3224	24	Liegl	6.358,57	20.800,00	-14.441,43	6.351,56	20.800,00	-14.448,44
1/240600-618000	Instandhaltung der Betriebsausstattung	2224	3224	24	Liegl		100,00	-100,00		100,00	-100,00
1/240600-631000	Telekommunikationsdienste	2222	3222	24		742,28	800,00	-57,72	734,70	800,00	-65,30
1/240600-670000	Versicherungen	2222	3222	24		178,51	300,00	-121,49	178,51	300,00	-121,49
1/240600-680000	Planmäßige Abschreibung	2226				67.706,43	72.700,00	-4.993,57			

		MVAG	MVAG	QU	DK	Ergebnisrechnung			Finanzierungsrechnung		
		EH	FH			RA 2024	VA 2024	RA - VA	RA 2024	VA 2024	RA - VA
1/240600-711000	Gebühren für die Benützung von Gemeindeeinrichtungen und Anlagen gemäß FAG	2225	3225	24		559,62	400,00	159,62	559,62	400,00	159,62
1/240600-720100	Kostenbeiträge (Kostenersätze) für Leistungen vom Bauhof	2225	3225	24			800,00	-800,00		800,00	-800,00
1/240600-720110	Kostenbeiträge (Kostenersätze) für Leistungen vom Bauhof	2225	3225	24		6.458,19	5.000,00	1.458,19	6.458,19	5.000,00	1.458,19
1/240600-724000	Reisegebühren, KM-Geld und Kfz. Pauschalen	2225	3225	24	Löhne	4.347,44	4.300,00	47,44	4.347,44	4.300,00	47,44
1/240600-728100	Entgelte für Reinigungsarbeiten	2225	3225	24	Reini	46.589,60	40.000,00	6.589,60	45.673,00	40.000,00	5.673,00
1/240600-728200	Entgelte für sonstige Leistungen	2225	3225	24		1.105,07	900,00	205,07	841,07	900,00	-58,93
1/240600-728500	Grundvergütung und Verpflegungsgeld (Zivildienst)	2225	3225	24		8.837,22	5.300,00	3.537,22	8.829,66	5.300,00	3.529,66
Summe Mittelverw.	240600 KG am Dorfbach					1.114.332,77	1.097.200,00	17.132,77	1.038.283,64	1.007.900,00	30.383,64
Saldo	240600 KG am Dorfbach					-297.107,89	-380.600,00	83.492,11	-326.406,23	-298.600,00	-27.806,23
240880	Elementarpädagogik (KG und KKB)										
Mittelaufbringung (Erträge, Einzahlungen)											
2/240880+860500	Finanzzuweisung gem § 23 FAG 2024 f Elementarpädagogik (Zukunftsfonds)	2121	3121			366.032,00		366.032,00	366.032,00		366.032,00
2/240880+861000	Transfers von Ländern, Landesfonds und Landeskammern	2121	3121			378.132,50		378.132,50	378.132,50		378.132,50
2/240880+861100	Landesbeiträge für 3-Jährige (E-Geb.)	2121	3121			36.736,00		36.736,00	36.736,00		36.736,00
Summe Mittelaufbr.	240880 Elementarpädagogik (KG und KKB)					780.900,50	0,00	780.900,50	780.900,50	0,00	780.900,50

		MVAG	MVAG	QU	DK	Ergebnisrechnung		Finanzierungsrechnung			
		EH	FH			RA 2024	VA 2024	RA - VA	RA 2024	VA 2024	RA - VA
240880	Elementarpädagogik (KG und KKB)										
Mittelverwendung (Aufwendungen, Auszahlungen)											
1/240880-400000	Geringwertige Wirtschaftsgüter (GWG)	2221	3221		SchAU	14.991,01		14.991,01	14.991,01		14.991,01
1/240880-510000	Geldbezüge der Vertragsbediensteten Bildung	2211	3211		Löhne	239.277,34		239.277,34	239.277,34		239.277,34
1/240880-569000	Sonstige Nebengebühren	2211	3211		Löhne	35,12		35,12	35,12		35,12
1/240880-580000	Dienstgeberbeiträge zum Ausgleichsfonds für Familienbeihilfen	2212	3212		Löhne	8.514,99		8.514,99	8.514,99		8.514,99
1/240880-581500	Dienstgeberbeiträge zur Alterssicherung	2212	3212		Löhne	1.694,44		1.694,44	1.694,44		1.694,44
1/240880-582000	Sonstige Dienstgeberbeiträge zur sozialen Sicherheit	2212	3212		Löhne	39.442,52		39.442,52	39.442,52		39.442,52
1/240880-582500	Sonstige Dienstgeberbeiträge zur sozialen Sicherheit	2212	3212		Löhne	3.623,68		3.623,68	3.623,68		3.623,68
1/240880-590100	Freiwillige Sozialleistungen	2212	3212		Löhne	27,00		27,00	27,00		27,00
1/240880-700300	Mietaufwand, Lizenzen 1-jährig (EDV)	2223	3223			1.960,31		1.960,31	1.960,31		1.960,31
1/240880-720150	Verwaltungskostenbeitrag (Vergütungen)	2225	3225			21.485,75		21.485,75	21.485,75		21.485,75
1/240880-728000	Kostenanteil für Kleinkinderbetreuung	2225	3225			228.471,30		228.471,30	228.471,30		228.471,30
1/240880-728000/1	Kostenanteil für 3-Jährige	2225	3225			34.758,00		34.758,00	34.758,00		34.758,00
Summe Mittelverw.	240880	Elementarpädagogik (KG und KKB)				594.281,46	0,00	594.281,46	594.281,46	0,00	594.281,46
Saldo	240880	Elementarpädagogik (KG und KKB)				186.619,04	0,00	186.619,04	186.619,04	0,00	186.619,04
240900	KG Wallstraße										
Mittelaufbringung (Erträge, Einzahlungen)											
2/240900+816400	Beiträge für Betreuung	2114	3114	13		23.989,03	18.000,00	5.989,03	25.426,77	18.000,00	7.426,77
2/240900+816410	Beiträge für Verpflegung	2114	3114	13		10.065,30	4.000,00	6.065,30	10.345,17	4.000,00	6.345,17
2/240900+816700	Landesbeitrag für 5-Jährige	2114	3114	13		6.318,58	5.000,00	1.318,58	6.318,58	5.000,00	1.318,58
2/240900+817000	Erträge aus der Auflösung von sonstigen Rückstellungen	2117				37.556,26	7.900,00	29.656,26			
2/240900+861100	Beiträge des Landes zum Personalaufwand /60,0	2121	3121	15		360.546,49	417.800,00	-57.253,51	360.546,49	417.800,00	-57.253,51
2/240900+861200	Besondere Bedarfszuweisungen zum Kindergartenpersonalaufwand	2121	3121	15		78.958,40	42.000,00	36.958,40	78.958,40	42.000,00	36.958,40
2/240900+861700	Kinderbetreuungszuschuss Land	2121	3121	15		1.165,21	900,00	265,21	1.165,21	900,00	265,21
Summe Mittelaufbr.	240900	KG Wallstraße				518.599,27	495.600,00	22.999,27	482.760,62	487.700,00	-4.939,38
	240	Kindergärten				5.533.208,58	4.524.600,00	1.008.608,58	5.001.593,14	4.457.500,00	544.093,14

		MVAG	MVAG	QU	DK	Ergebnisrechnung			Finanzierungsrechnung		
		EH	FH			RA 2024	VA 2024	RA - VA	RA 2024	VA 2024	RA - VA
240900	KG Wallstraße										
Mittelverwendung (Aufwendungen, Auszahlungen)											
1/240900-042100	Amts-, Betriebs- und Geschäftsausstattung (KG)		3415	41	SchAU				13.946,21	10.000,00	3.946,21
1/240900-400000	Geringwertige Wirtschaftsgüter	2221	3221	23	SchAU	5.283,27	2.600,00	2.683,27	5.333,25	2.600,00	2.733,25
1/240900-400100	Geringwertige Wirtschaftsgüter (GWG) Reinigung	2221	3221	23	Reini	725,00		725,00	725,00		725,00
1/240900-430000	Verpflegung Mittagessen	2221	3221	23		11.534,10	5.000,00	6.534,10	11.706,46	5.000,00	6.706,46
1/240900-430100	Lebensmittel	2221	3221	23		626,02	800,00	-173,98	626,02	800,00	-173,98
1/240900-451000	Brennstoffe	2221	3221	23	LiegH	8.355,93	7.800,00	555,93	6.894,55	7.800,00	-905,45
1/240900-454000	Reinigungsmittel	2221	3221	23	Reini	741,80	1.200,00	-458,20	741,80	1.200,00	-458,20
1/240900-454100	Reinigungsmittel	2221	3221	23	Reini	124,51	200,00	-75,49	124,51	200,00	-75,49
1/240900-456000	Schreib-, Zeichen- und sonstige Büromittel	2221	3221	23	SchAU	460,23	800,00	-339,77	460,23	800,00	-339,77
1/240900-457000	Druckwerke	2221	3221	23	SchAU	563,80	600,00	-36,20	563,80	600,00	-36,20
1/240900-459000	Sonstige Verbrauchsgüter	2221	3221	23	SchAU	1.763,99	1.400,00	363,99	1.763,99	1.400,00	363,99
1/240900-510000	Geldbezüge der Angestellten	2211	3211	20	Löhne	481.448,44	492.600,00	-11.151,56	481.448,44	492.600,00	-11.151,56
1/240900-580000	DGB zum Ausgleichsfond für Familienbeihilfen	2212	3212	20	Löhne	17.519,40	17.900,00	-380,60	17.519,40	17.900,00	-380,60
1/240900-581500	Beitr. der Gem. an Pensionskasse	2212	3212	20	Löhne	3.318,48	3.300,00	18,48	3.318,48	3.300,00	18,48
1/240900-582000	Sonstige DGB zur sozialen Sicherheit	2212	3212	20	Löhne	98.290,61	100.500,00	-2.209,39	98.290,61	100.500,00	-2.209,39
1/240900-582500	Beitr. der Gem. an Mitarbeitervorsorgek.	2212	3212	20	Löhne	8.304,06	8.000,00	304,06	8.304,06	8.000,00	304,06
1/240900-592000	Dotierung von Rückstellungen für Jubiläumswendungen	2214				2.014,41	13.300,00	-11.285,59			
1/240900-593000	Dotierung von Rückstellungen für nicht konsumierte Urlaube	2214				1.753,08		1.753,08			
1/240900-594000	Dotierung von sonstigen Personalrückstellungen	2214				3.909,72		3.909,72			
1/240900-600000	Strom	2222	3222	24	LiegS	2.098,12	1.400,00	698,12	2.086,45	1.400,00	686,45
1/240900-614000	Laufende Instandh. von Gebäude und Anlagen	2224	3224	24	Liegl	2.558,00	2.500,00	58,00	3.233,00	2.500,00	733,00
1/240900-614000/1	Sanierung und Wartungen von Gebäude und Anlagen	2224	3224	24	Liegl	1.671,13	5.300,00	-3.628,87	1.585,30	5.300,00	-3.714,70
1/240900-631000	Telekommunikationsdienste	2222	3222	24		1.409,87	1.100,00	309,87	1.363,46	1.100,00	263,46
1/240900-670000	Versicherungen	2222	3222	24		576,22	800,00	-223,78	576,22	800,00	-223,78
1/240900-680000	Planmäßige Abschreibung	2226				2.222,10	3.100,00	-877,90			
1/240900-700000	Miet- und Pachtaufwand	2223	3223	24	SchAU	18.720,00	22.000,00	-3.280,00	18.720,00	22.000,00	-3.280,00
1/240900-711000	Geb. f. d. Ben. v. Gem.einricht. u. -anlagen gemäß FAG (Ausg.)	2225	3225	24		1.203,16	1.400,00	-196,84	1.203,16	1.400,00	-196,84
1/240900-720100	Kostenbeiträge (Kostenersätze) für Leistungen vom Bauhof (KG)	2225	3225	24			600,00	-600,00		600,00	-600,00

		MVAG	MVAG	QU	DK	Ergebnisrechnung			Finanzierungsrechnung		
		EH	FH			RA 2024	VA 2024	RA - VA	RA 2024	VA 2024	RA - VA
1/240900-720110	Kostenbeiträge (Kostenersätze) für Leistungen vom Bauhof (Hochbau)	2225	3225	24		8.229,04	5.500,00	2.729,04	8.229,04	5.500,00	2.729,04
1/240900-724000	Reisegebühren, KM-Geld und Kfz. Pauschalen	2225	3225	24	Löhne	2.754,99	2.700,00	54,99	2.754,99	2.700,00	54,99
1/240900-728100	Entgelte für Reinigungsarbeiten	2225	3225	24	Reini	37.527,05	46.000,00	-8.472,95	37.569,85	46.000,00	-8.430,15
1/240900-728200	Entgelte für sonstige Leistungen (KG)	2225	3225	24		1.352,55	1.400,00	-47,45	720,55	1.400,00	-679,45
Summe Mittelverw.	240900 KG Wallstraße					727.059,08	749.800,00	-22.740,92	729.808,83	743.400,00	-13.591,17
Saldo	240900 KG Wallstraße					-208.459,81	-254.200,00	45.740,19	-247.048,21	-255.700,00	8.651,79
	240 Kindergärten					7.304.211,49	6.603.600,00	700.611,49	7.136.037,13	6.420.600,00	715.437,13
Saldo	240 Kindergärten					-1.771.002,91	-2.079.000,00	307.997,09	-2.134.443,99	-1.963.100,00	-171.343,99
241	Förderung der Elementarpädagoginnen und -pädagogen										
241000	Förderung des Kindergartenpersonals										
Mittelaufbringung (Erträge, Einzahlungen)											
Summe Mittelaufbr.	241 Förderung der Elementarpädagoginnen und -pädagogen					0,00	0,00	0,00	0,00	0,00	0,00
241000	Förderung des Kindergartenpersonals										
Mittelverwendung (Aufwendungen, Auszahlungen)											
1/241000-590000	Freiwillige Sozialleistungen (Aus- und Weiterbildung)	2212	3212	20	Löhne	31.144,57	30.000,00	1.144,57	30.687,07	30.000,00	687,07
1/241000-720100	Kostenbeiträge (Kostenersätze) für Leistungen vom Bauhof	2225	3225	24		102,46		102,46	102,46		102,46
1/241000-729000	Sonstige Aufwendungen	2225	3225	24		8.058,80	5.000,00	3.058,80	9.609,45	5.000,00	4.609,45
Summe Mittelverw.	241 Förderung der Elementarpädagoginnen und -pädagogen					39.305,83	35.000,00	4.305,83	40.398,98	35.000,00	5.398,98
Saldo	241 Förderung der Elementarpädagoginnen und -pädagogen					-39.305,83	-35.000,00	-4.305,83	-40.398,98	-35.000,00	-5.398,98
249	Sonstige Einrichtungen und Maßnahmen										
249000	Sonstige Einrichtungen und Maßnahmen										
Mittelaufbringung (Erträge, Einzahlungen)											
Summe Mittelaufbr.	249 Sonstige Einrichtungen und Maßnahmen					0,00	0,00	0,00	0,00	0,00	0,00
	24 Vorschulische Erziehung					5.533.208,58	4.524.600,00	1.008.608,58	5.001.593,14	4.457.500,00	544.093,14

		MVAG	MVAG	QU	DK	Ergebnisrechnung		Finanzierungsrechnung			
		EH	FH			RA 2024	VA 2024	RA - VA	RA 2024	VA 2024	RA - VA
249000	Sonstige Einrichtungen und Maßnahmen										
Mittelverwendung (Aufwendungen, Auszahlungen)											
1/249000-400000	Geringwertige Wirtschaftsgüter (GWG) einrichtungsübergreifend	2221	3221		SchAU		10.300,00	-10.300,00		10.300,00	-10.300,00
1/249000-700300	Software-Lizenzen KG/KKB	2223	3223	24			12.000,00	-12.000,00		12.000,00	-12.000,00
Summe Mittelverw.	249 Sonstige Einrichtungen und Maßnahmen					0,00	22.300,00	-22.300,00	0,00	22.300,00	-22.300,00
	24 Vorschulische Erziehung					7.343.517,32	6.660.900,00	682.617,32	7.176.436,11	6.477.900,00	698.536,11
Saldo	249 Sonstige Einrichtungen und Maßnahmen					0,00	-22.300,00	22.300,00	0,00	-22.300,00	22.300,00
	24 Vorschulische Erziehung					-1.810.308,74	-2.136.300,00	325.991,26	-2.174.842,97	-2.020.400,00	-154.442,97
25	Außerschulische Jugenderziehung										
259	Sonstige Einrichtungen und Maßnahmen										
259000	Außerschulische Jugenderziehung										
Mittelaufbringung (Erträge, Einzahlungen)											
2/259000+861000	Landesbeitr. f. 3 Jährige (E-Geb.)	2121	3121	15			30.000,00	-30.000,00		30.000,00	-30.000,00
2/259000+861000/1	Transfers von Ländern, Landesfonds und Landeskammern (Abgang Kinder- u. Schülerbetreuung)	2121	3121	15			10.000,00	-10.000,00		10.000,00	-10.000,00
Summe Mittelaufbr.	259 Sonstige Einrichtungen und Maßnahmen					0,00	40.000,00	-40.000,00	0,00	40.000,00	-40.000,00
	25 Außerschulische Jugenderziehung					0,00	40.000,00	-40.000,00	0,00	40.000,00	-40.000,00
259000	Außerschulische Jugenderziehung										
Mittelverwendung (Aufwendungen, Auszahlungen)											
1/259000-728000	Kostenanteil für Kleinkinderbetreuung	2225	3225	24			181.600,00	-181.600,00	-126.821,30	181.600,00	-308.421,30
1/259000-728000/1	Kostenanteil für 3 Jährige	2225	3225	24			30.000,00	-30.000,00		30.000,00	-30.000,00
1/259000-729000	Laufende Ausgaben Jugendbeteiligungsmodell	2225	3225	24		15.163,20	15.000,00	163,20	15.163,20	15.000,00	163,20
1/259000-757000	Beitr. f. Jugendarbeit, junge Parteien, Jugendvereinig.	2234	3234	27		270.700,00	270.700,00		270.700,00	270.700,00	
Summe Mittelverw.	259 Sonstige Einrichtungen und Maßnahmen					285.863,20	497.300,00	-211.436,80	159.041,90	497.300,00	-338.258,10
	25 Außerschulische Jugenderziehung					285.863,20	497.300,00	-211.436,80	159.041,90	497.300,00	-338.258,10
Saldo	259 Sonstige Einrichtungen und Maßnahmen					-285.863,20	-457.300,00	171.436,80	-159.041,90	-457.300,00	298.258,10
	25 Außerschulische Jugenderziehung					-285.863,20	-457.300,00	171.436,80	-159.041,90	-457.300,00	298.258,10

		MVAG	MVAG	QU	DK	Ergebnisrechnung			Finanzierungsrechnung		
		EH	FH			RA 2024	VA 2024	RA - VA	RA 2024	VA 2024	RA - VA
26	Sport und außerschulische Leibeserziehung										
262	Sportplätze										
262000	Sportplätze										
Mittelaufbringung (Erträge, Einzahlungen)											
2/262000+813000	Erträge aus der Auflösung von Investitionszuschüssen (Kapitaltransfers)	2127				1.878,65	1.900,00	-21,35			
Summe Mittelaufbr. 262000	262000 Sportplätze Sportplätze					1.878,65	1.900,00	-21,35	0,00	0,00	0,00
Mittelverwendung (Aufwendungen, Auszahlungen)											
1/262000-680000	Planmäßige Abschreibung	2226				70.901,01	78.000,00	-7.098,99			
1/262000-755000	Beitrag an HSUFAB (Sportanlagen am See)	2233	3233	27		170.000,00	170.000,00		170.000,00	170.000,00	
1/262000-777000	Beiträge für den Ausbau von Sportanlagen an Vereine	2234	3434	44	Sport	37.978,14	68.200,00	-30.221,86	37.978,14	68.200,00	-30.221,86
Summe Mittelverw. Saldo	262000 Sportplätze Sportplätze					278.879,15 -277.000,50	316.200,00 -314.300,00	-37.320,85 37.299,50	207.978,14 -207.978,14	238.200,00 -238.200,00	-30.221,86 30.221,86
262100	Sportanlage Waldstadion										
Mittelaufbringung (Erträge, Einzahlungen)											
2/262100+811000	Mieten und Pachte	2115	3115	14		9.035,40	9.000,00	35,40	9.976,14	9.000,00	976,14
2/262100+813000	Erträge aus der Auflösung von Investitionszuschüssen (Kapitaltransfers)	2127				1.074,46		1.074,46			
Summe Mittelaufbr. 262100 262	Sportanlage Waldstadion Sportplätze					10.109,86 11.988,51	9.000,00 10.900,00	1.109,86 1.088,51	9.976,14 9.976,14	9.000,00 9.000,00	976,14 976,14

		MVAG	MVAG	QU	DK	Ergebnisrechnung			Finanzierungsrechnung		
		EH	FH			RA 2024	VA 2024	RA - VA	RA 2024	VA 2024	RA - VA
262100	Sportanlage Waldstadion										
Mittelverwendung (Aufwendungen, Auszahlungen)											
1/262100-614000/1	Sanierung und Wartungen von Gebäude und Anlagen	2224	3224	24	Liegl	1.305,60	10.100,00	-8.794,40	1.305,60	10.100,00	-8.794,40
1/262100-670000	Versicherungen	2222	3222	24		536,03	700,00	-163,97	536,03	700,00	-163,97
1/262100-680000	Planmäßige Abschreibung	2226				7.692,17	8.400,00	-707,83			
1/262100-720110	Kostenbeiträge (Kostenersätze) für Leistungen vom Bauhof	2225	3225	24		2.100,43	2.000,00	100,43	2.100,43	2.000,00	100,43
1/262100-729000	Sonstige laufende Ausgaben	2225	3225	24		661,98	1.500,00	-838,02	661,98	1.500,00	-838,02
Summe Mittelverw.	262100 Sportanlage Waldstadion					12.296,21	22.700,00	-10.403,79	4.604,04	14.300,00	-9.695,96
Saldo	262100 Sportanlage Waldstadion					-2.186,35	-13.700,00	11.513,65	5.372,10	-5.300,00	10.672,10
	262 Sportplätze					291.175,36	338.900,00	-47.724,64	212.582,18	252.500,00	-39.917,82
Saldo	262 Sportplätze					-279.186,85	-328.000,00	48.813,15	-202.606,04	-243.500,00	40.893,96
263	Turn- und Sporthallen										
263000	Turn- und Sporthallen										
Mittelaufbringung (Erträge, Einzahlungen)											
Summe Mittelaufbr.	263 Turn- und Sporthallen					0,00	0,00	0,00	0,00	0,00	0,00
263000	Turn- und Sporthallen										
Mittelverwendung (Aufwendungen, Auszahlungen)											
1/263000-755000	Beitrag an HSUFAB (Sporthalle)	2233	3233	27		450.000,00	450.000,00		450.000,00	450.000,00	
Summe Mittelverw.	263 Turn- und Sporthallen					450.000,00	450.000,00	0,00	450.000,00	450.000,00	0,00
Saldo	263 Turn- und Sporthallen					-450.000,00	-450.000,00	0,00	-450.000,00	-450.000,00	0,00
264	Eislaufplätze und -hallen										
264000	Eislaufplätze										
Mittelaufbringung (Erträge, Einzahlungen)											
Summe Mittelaufbr.	264 Eislaufplätze und -hallen					0,00	0,00	0,00	0,00	0,00	0,00
264000	Eislaufplätze										
Mittelverwendung (Aufwendungen, Auszahlungen)											
1/264000-755000	Beitrag an HSUFAB (Eislaufplatz)	2233	3233	27		165.000,00	165.000,00		165.000,00	165.000,00	
Summe Mittelverw.	264 Eislaufplätze und -hallen					165.000,00	165.000,00	0,00	165.000,00	165.000,00	0,00
Saldo	264 Eislaufplätze und -hallen					-165.000,00	-165.000,00	0,00	-165.000,00	-165.000,00	0,00

		MVAG	MVAG	QU	DK	Ergebnisrechnung		Finanzierungsrechnung			
		EH	FH			RA 2024	VA 2024	RA - VA	RA 2024	VA 2024	RA - VA
269	Sonstige Einrichtungen und Maßnahmen										
269000	Sonstige Einrichtungen und Maßnahmen										
Mittelaufbringung (Erträge, Einzahlungen)											
2/269000+828000	Rückersätze von Aufwendungen externe Bauhofkosten	2116	3116	18		5.037,84	1.000,00	4.037,84	5.336,40	1.000,00	4.336,40
Summe Mittelaufbr.	269 Sonstige Einrichtungen und Maßnahmen					5.037,84	1.000,00	4.037,84	5.336,40	1.000,00	4.336,40
	26 Sport und außerschulische Leibeserziehung					17.026,35	11.900,00	5.126,35	15.312,54	10.000,00	5.312,54
269000	Sonstige Einrichtungen und Maßnahmen										
Mittelverwendung (Aufwendungen, Auszahlungen)											
1/269000-720100	Kostenbeiträge (Kostenersätze) für Leistungen vom Bauhof	2225	3225	24		8.606,77	7.000,00	1.606,77	7.301,17	7.000,00	301,17
1/269000-757000	Laufende Beitr. an Sportvereine u. Übungsleiterentschädigung	2234	3234	27		507.904,55	510.100,00	-2.195,45	509.694,55	510.100,00	-405,45
1/269000-757000/1	Sonst. Beiträge an Sportvereine	2234	3234	27		6.133,20	11.000,00	-4.866,80	6.556,16	11.000,00	-4.443,84
1/269000-757000/2	Einmalige Beiträge für Sportvereine (Allgemein - nicht Bau)	2234	3234	27			1.000,00	-1.000,00	1.205,20	1.000,00	205,20
1/269000-757000/3	Einmalige Beiträge für Sportlerehrung	2234	3234	27		14.319,95	17.000,00	-2.680,05	14.319,95	17.000,00	-2.680,05
Summe Mittelverw.	269 Sonstige Einrichtungen und Maßnahmen					536.964,47	546.100,00	-9.135,53	539.077,03	546.100,00	-7.022,97
	26 Sport und außerschulische Leibeserziehung					1.443.139,83	1.500.000,00	-56.860,17	1.366.659,21	1.413.600,00	-46.940,79
Saldo	269 Sonstige Einrichtungen und Maßnahmen					-531.926,63	-545.100,00	13.173,37	-533.740,63	-545.100,00	11.359,37
	26 Sport und außerschulische Leibeserziehung					-1.426.113,48	-1.488.100,00	61.986,52	-1.351.346,67	-1.403.600,00	52.253,33
27	Erwachsenenbildung										
273	Volksbüchereien										
273000	Bücherei Hard und Spielothek										
Mittelaufbringung (Erträge, Einzahlungen)											
2/273000+829000	Sonstige Erträge	2116	3116			4.687,00	23.900,00	-19.213,00	4.687,00	23.900,00	-19.213,00
2/273000+860000	Transfers von Bund, Bundesfonds und Bundeskammern	2121	3121			4.987,64	10.000,00	-5.012,36	4.987,64	10.000,00	-5.012,36
2/273000+861000	Transfers von Ländern, Landesfonds und Landeskammern	2121	3121			10.365,77	3.000,00	7.365,77	10.365,77	3.000,00	7.365,77
2/273000+868000	Mitgliedsbeiträge und Ausleihgebühr	2124	3124			15.695,58	17.700,00	-2.004,42	15.695,58	17.700,00	-2.004,42
Summe Mittelaufbr.	273 Volksbüchereien					35.735,99	54.600,00	-18.864,01	35.735,99	54.600,00	-18.864,01

		MVAG	MVAG	QU	DK	Ergebnisrechnung			Finanzierungsrechnung		
		EH	FH			RA 2024	VA 2024	RA - VA	RA 2024	VA 2024	RA - VA
273000	Bücherei Hard und Spielothek										
Mittelverwendung (Aufwendungen, Auszahlungen)											
1/273000-400000	Geringwertige Wirtschaftsgüter (GWG)	2221	3221			1.569,99	1.000,00	569,99	1.569,99	1.000,00	569,99
1/273000-456000	Schreib-, Zeichen- und sonstige Büromittel	2221	3221			2.862,24	2.900,00	-37,76	2.862,24	2.900,00	-37,76
1/273000-457000	Anschaffung von Büchern und Medien	2221	3221	23		15.510,95	19.000,00	-3.489,05	15.497,19	19.000,00	-3.502,81
1/273000-510000	Geldbezüge der Vertragsbediensteten der Verwaltung	2211	3211			80.609,96	107.000,00	-26.390,04	80.609,96	107.000,00	-26.390,04
1/273000-580000	Dienstgeberbeiträge zum Ausgleichsfonds für Familienbeihilfen	2212	3212			1.145,06	2.100,00	-954,94	1.145,06	2.100,00	-954,94
1/273000-582000	Sonstige DGB zur sozialen Sicherheit	2212	3212			15.692,72	20.800,00	-5.107,28	15.692,72	20.800,00	-5.107,28
1/273000-582500	Beitr. der Gem. an Mitarbeitervorsorgek.	2212	3212			1.155,02	1.500,00	-344,98	1.155,02	1.500,00	-344,98
1/273000-592000	Dotierung von Rückstellungen für Jubiläumszuwendungen	2214				566,38		566,38			
1/273000-593000	Dotierung von Rückstellungen für nicht konsumierte Urlaube	2214				5.093,06		5.093,06			
1/273000-594000	Dotierung von sonstigen Personalrückstellungen	2214				928,37		928,37			
1/273000-614000	Laufende Instandh. von Gebäude und Anlagen	2224	3224	24	Liegl	381,90	500,00	-118,10	381,90	500,00	-118,10
1/273000-670000	Versicherungen	2222	3222				200,00	-200,00		200,00	-200,00
1/273000-700000	Mieten und Pachte	2223	3223	24		2.889,56	9.000,00	-6.110,44	2.889,56	9.000,00	-6.110,44
1/273000-700300	Mietaufwand, Lizenzen 1-jährig (EDV)	2223	3223			4.252,80	2.600,00	1.652,80	4.252,80	2.600,00	1.652,80
1/273000-724000	Reisegebühren, KM-Geld und Kfz. Pauschalen	2225	3225			705,51	900,00	-194,49	705,51	900,00	-194,49
1/273000-728200	Entgelte für sonstige Leistungen (Veranstaltungen, Zinsen und Spesen)	2225	3225			2.802,36	300,00	2.502,36	2.802,36	300,00	2.502,36
Summe Mittelverw.	273	Volksbüchereien				136.165,88	167.800,00	-31.634,12	129.564,31	167.800,00	-38.235,69
Saldo	273	Volksbüchereien				-100.429,89	-113.200,00	12.770,11	-93.828,32	-113.200,00	19.371,68
279	Sonstige Einrichtungen und Maßnahmen										
279000	Sonstige Einrichtungen und Maßnahmen										
Mittelaufbringung (Erträge, Einzahlungen)											
Summe Mittelaufbr.	279	Sonstige Einrichtungen und Maßnahmen				0,00	0,00	0,00	0,00	0,00	0,00
	27	Erwachsenenbildung				35.735,99	54.600,00	-18.864,01	35.735,99	54.600,00	-18.864,01

		MVAG	MVAG	QU	DK	Ergebnisrechnung		Finanzierungsrechnung			
		EH	FH			RA 2024	VA 2024	RA - VA	RA 2024	VA 2024	RA - VA
279000	Sonstige Einrichtungen und Maßnahmen										
Mittelverwendung (Aufwendungen, Auszahlungen)											
1/279000-729000/1	Sonstige Aufwendungen für Volksbildung (Proj. Schulausschuss)	2225	3225	24		430,24	1.100,00	-669,76	430,24	1.100,00	-669,76
Summe Mittelverw.	279	Sonstige Einrichtungen und Maßnahmen				430,24	1.100,00	-669,76	430,24	1.100,00	-669,76
	27	Erwachsenenbildung				136.596,12	168.900,00	-32.303,88	129.994,55	168.900,00	-38.905,45
Saldo	279	Sonstige Einrichtungen und Maßnahmen				-430,24	-1.100,00	669,76	-430,24	-1.100,00	669,76
	27	Erwachsenenbildung				-100.860,13	-114.300,00	13.439,87	-94.258,56	-114.300,00	20.041,44
28	Forschung und Wissenschaft										
282	Studienbeihilfen										
282000	Sonstige Einrichtungen und Maßnahmen										
Mittelaufbringung (Erträge, Einzahlungen)											
Summe Mittelaufbr.	282	Studienbeihilfen				0,00	0,00	0,00	0,00	0,00	0,00
	28	Forschung und Wissenschaft				0,00	0,00	0,00	0,00	0,00	0,00
	2	Unterricht, Erziehung, Sport und Wissenschaft				7.047.574,65	5.871.400,00	1.176.174,65	6.105.407,31	5.499.300,00	606.107,31
282000	Sonstige Einrichtungen und Maßnahmen										
Mittelverwendung (Aufwendungen, Auszahlungen)											
1/282000-768000	Studienbeihilfen an Hochschüler und andere Beiträge	2234	3234	27		43.660,00	50.000,00	-6.340,00	45.710,00	50.000,00	-4.290,00
Summe Mittelverw.	282	Studienbeihilfen				43.660,00	50.000,00	-6.340,00	45.710,00	50.000,00	-4.290,00
	28	Forschung und Wissenschaft				43.660,00	50.000,00	-6.340,00	45.710,00	50.000,00	-4.290,00
	2	Unterricht, Erziehung, Sport und Wissenschaft				13.514.971,47	13.138.600,00	376.371,47	12.772.457,56	12.305.400,00	467.057,56
Saldo	282	Studienbeihilfen				-43.660,00	-50.000,00	6.340,00	-45.710,00	-50.000,00	4.290,00
	28	Forschung und Wissenschaft				-43.660,00	-50.000,00	6.340,00	-45.710,00	-50.000,00	4.290,00
	2	Unterricht, Erziehung, Sport und Wissenschaft				-6.467.396,82	-7.267.200,00	799.803,18	-6.667.050,25	-6.806.100,00	139.049,75

		MVAG	MVAG	QU	DK	Ergebnisrechnung			Finanzierungsrechnung		
		EH	FH			RA 2024	VA 2024	RA - VA	RA 2024	VA 2024	RA - VA
3 Kunst, Kultur und Kultus											
32	Musik und darstellende Kunst										
320	Ausbildung in Musik und darstellender Kunst										
320000	Musikschule										
Mittelaufbringung (Erträge, Einzahlungen)											
2/320000+861100	Landesbeiträge (E-Geb.)	2121	3121	15		51.317,00	40.000,00	11.317,00	51.317,00	40.000,00	11.317,00
Summe Mittelaufbr.	320 Ausbildung in Musik und darstellender Kunst					51.317,00	40.000,00	11.317,00	51.317,00	40.000,00	11.317,00
320000	Musikschule										
Mittelverwendung (Aufwendungen, Auszahlungen)											
1/320000-757000	Beiträge an Vereine als Rechtsträger von Musikschulen	2234	3234	27		650.000,00	650.000,00		650.000,00	650.000,00	
Summe Mittelverw.	320 Ausbildung in Musik und darstellender Kunst					650.000,00	650.000,00	0,00	650.000,00	650.000,00	0,00
Saldo	320 Ausbildung in Musik und darstellender Kunst					-598.683,00	-610.000,00	11.317,00	-598.683,00	-610.000,00	11.317,00
322	Maßnahmen zur Förderung der Musikpflege										
322000	Maßnahmen der Musikpflege										
Mittelaufbringung (Erträge, Einzahlungen)											
Summe Mittelaufbr.	322 Maßnahmen zur Förderung der Musikpflege					0,00	0,00	0,00	0,00	0,00	0,00
	32 Musik und darstellende Kunst					51.317,00	40.000,00	11.317,00	51.317,00	40.000,00	11.317,00
322000	Maßnahmen der Musikpflege										
Mittelverwendung (Aufwendungen, Auszahlungen)											
1/322000-720100	Kostenbeiträge (Kostenersätze) für Leistungen vom Bauhof	2225	3225	24		6.083,76	4.600,00	1.483,76	6.083,76	4.600,00	1.483,76
1/322000-728000	Entgelte für sonstige Leistungen an Kulturvereine	2225	3225	24			2.000,00	-2.000,00		2.000,00	-2.000,00
1/322000-757100	Beiträge an Musikvereine und Chöre	2234	3234	27		35.000,00	34.000,00	1.000,00	35.373,20	34.000,00	1.373,20
Summe Mittelverw.	322 Maßnahmen zur Förderung der Musikpflege					41.083,76	40.600,00	483,76	41.456,96	40.600,00	856,96
	32 Musik und darstellende Kunst					691.083,76	690.600,00	483,76	691.456,96	690.600,00	856,96
Saldo	322 Maßnahmen zur Förderung der Musikpflege					-41.083,76	-40.600,00	-483,76	-41.456,96	-40.600,00	-856,96
	32 Musik und darstellende Kunst					-639.766,76	-650.600,00	10.833,24	-640.139,96	-650.600,00	10.460,04

		MVAG	MVAG	QU	DK	Ergebnisrechnung			Finanzierungsrechnung		
		EH	FH			RA 2024	VA 2024	RA - VA	RA 2024	VA 2024	RA - VA
33	Schrifttum, Literatur und Sprache										
330	Förderung von Schrifttum, Literatur und Sprache										
330000	Sonstige Einrichtungen und Maßnahmen										
Mittelaufbringung (Erträge, Einzahlungen)											
2/330000+808000	Erlöse von Bücherverkauf und andere Beiträge (StA.54)	2116	3116	16		980,00	100,00	880,00	980,00	100,00	880,00
Summe Mittelaufbr.	330	Förderung von Schrifttum, Literatur und Sprache				980,00	100,00	880,00	980,00	100,00	880,00
	33	Schrifttum, Literatur und Sprache				980,00	100,00	880,00	980,00	100,00	880,00
330000	Sonstige Einrichtungen und Maßnahmen										
Mittelverwendung (Aufwendungen, Auszahlungen)											
1/330000-413000	Einm. Beitr. f. Druckkosten u. Druckkostenbeiträge	2221	3221	23			100,00	-100,00		100,00	-100,00
Summe Mittelverw.	330	Förderung von Schrifttum, Literatur und Sprache				0,00	100,00	-100,00	0,00	100,00	-100,00
	33	Schrifttum, Literatur und Sprache				0,00	100,00	-100,00	0,00	100,00	-100,00
Saldo	330	Förderung von Schrifttum, Literatur und Sprache				980,00	0,00	980,00	980,00	0,00	980,00
	33	Schrifttum, Literatur und Sprache				980,00	0,00	980,00	980,00	0,00	980,00
36	Heimatspflege										
360	Heimatismuseen										
360000	Heimatismuseum Schlössle										
Mittelaufbringung (Erträge, Einzahlungen)											
2/360000+810000	Erlöse und Eintritte	2114	3114	13		3.765,50	1.500,00	2.265,50	3.765,50	1.500,00	2.265,50
Summe Mittelaufbr.	360	Heimatismuseen				3.765,50	1.500,00	2.265,50	3.765,50	1.500,00	2.265,50

		MVAG	MVAG	QU	DK	Ergebnisrechnung		Finanzierungsrechnung			
		EH	FH			RA 2024	VA 2024	RA - VA	RA 2024	VA 2024	RA - VA
360000	Heimatismuseum Schlössle										
Mittelverwendung (Aufwendungen, Auszahlungen)											
1/360000-400000	Geringwertige Wirtschaftsgüter (GWG)	2221	3221	23		354,96	100,00	254,96	354,96	100,00	254,96
1/360000-522000	Bezüge sonst. Bedienstete Angestellte (nicht ganzjährig)	2211	3211	20		7.357,92	7.800,00	-442,08	7.357,92	7.800,00	-442,08
1/360000-580000	DGB zum Ausgleichsfond für Familienbeihilfen	2212	3212	20		70,79	100,00	-29,21	70,79	100,00	-29,21
1/360000-582000	Sonstige DGB zur sozialen Sicherheit	2212	3212	20		1.562,34	1.700,00	-137,66	1.562,34	1.700,00	-137,66
1/360000-582500	Beitr. der Gem. an Mitarbeitervorsorgek.	2212	3212	20		112,55	100,00	12,55	112,55	100,00	12,55
1/360000-588000	Kommunalsteuer	2212	3212	20		220,74	200,00	20,74	220,74	200,00	20,74
1/360000-600000	Energiebezüge	2222	3222	24	LiegS	664,26	1.000,00	-335,74	661,26	1.000,00	-338,74
1/360000-614000	Laufende Instandh. von Gebäude und Anlagen	2224	3224	24	Liegl	53,10	2.000,00	-1.946,90	53,10	2.000,00	-1.946,90
1/360000-614000/1	Sanierung und Wartungen von Gebäude und Anlagen	2224	3224	24	Liegl	308,68	900,00	-591,32	308,68	900,00	-591,32
1/360000-670000	Versicherungen	2222	3222	24		1.456,70	1.400,00	56,70	1.456,70	1.400,00	56,70
1/360000-680000	Planmäßige Abschreibung	2226				721,65	700,00	21,65			
1/360000-720110	Kostenbeiträge (Kostenersätze) für Leistungen vom Bauhof	2225	3225	24		602,00	2.000,00	-1.398,00	602,00	2.000,00	-1.398,00
1/360000-726000	Mitgliedsbeiträge an Institutionen	2225	3225	24		320,00	300,00	20,00	320,00	300,00	20,00
1/360000-728000	Entgelte für sonstige Leistungen (Workshops, Führungen, etc.)	2225	3225	24		9.964,65	9.300,00	664,65	10.112,15	9.300,00	812,15
Summe Mittelverw.	360	Heimatismuseen				23.770,34	27.600,00	-3.829,66	23.193,19	26.900,00	-3.706,81
Saldo	360	Heimatismuseen				-20.004,84	-26.100,00	6.095,16	-19.427,69	-25.400,00	5.972,31
361	Nichtwissenschaftliche Archive										
361000	Heimatarchive										
Mittelaufbringung (Erträge, Einzahlungen)											
2/361000+817000	Erträge aus der Auflösung von sonstigen Rückstellungen	2117				10,00		10,00			
2/361000+861000	Landesbeiträge (E-Geb.)	2121	3121	15		5.500,00	1.500,00	4.000,00	5.500,00	1.500,00	4.000,00
Summe Mittelaufbr.	361	Nichtwissenschaftliche Archive				5.510,00	1.500,00	4.010,00	5.500,00	1.500,00	4.000,00

		MVAG	MVAG	QU	DK	Ergebnisrechnung		Finanzierungsrechnung			
		EH	FH			RA 2024	VA 2024	RA - VA	RA 2024	VA 2024	RA - VA
361000	Heimatarchive										
Mittelverwendung (Aufwendungen, Auszahlungen)											
1/361000-042100	Amts-, Betriebs- und Geschäftsausstattung		3415	41					5.000,00		-5.000,00
1/361000-400000	Geringwertige Wirtschaftsgüter (GWG)	2221	3221	23		309,42	1.000,00	-690,58	309,42	1.000,00	-690,58
1/361000-510000	Geldbezüge der Angestellten	2211	3211	20		33.957,41	34.000,00	-42,59	33.957,41	34.000,00	-42,59
1/361000-522000	Bezüge sonst. Bedienstete Angestellte (nicht ganzjährig)	2211	3211	20		22.213,45	20.100,00	2.113,45	22.213,45	20.100,00	2.113,45
1/361000-580000	DGB zum Ausgleichsfond für Familienbeihilfen	2212	3212	20		1.741,05	1.700,00	41,05	1.741,05	1.700,00	41,05
1/361000-581500	Beitr. der Gem. an Pensionskasse	2212	3212	20		247,96	200,00	47,96	247,96	200,00	47,96
1/361000-582000	Sonstige DGB zur sozialen Sicherheit	2212	3212	20		11.085,28	10.600,00	485,28	11.085,28	10.600,00	485,28
1/361000-582500	Beitr. der Gem. an Mitarbeitervorsorgek.	2212	3212	20		762,36	700,00	62,36	762,36	700,00	62,36
1/361000-588000	Kommunalsteuer	2212	3212	20		1.685,18	1.600,00	85,18	1.685,18	1.600,00	85,18
1/361000-591000	Dotierung von Rückstellungen für Abfertigungen	2214				2.391,51	500,00	1.891,51			
1/361000-592000	Dotierung von Rückstellungen für Jubiläumszuwendungen	2214				1.685,36	1.100,00	585,36			
1/361000-593000	Dotierung von Rückstellungen für nicht konsumierte Urlaube	2214				2.665,01		2.665,01			
1/361000-594000	Dotierung von sonstigen Personalrückstellungen	2214				458,14		458,14			
1/361000-614000	Instandhaltung von Gebäude und Anlagen	2224	3224	24	Liegl		1.000,00	-1.000,00		1.000,00	-1.000,00
1/361000-614000/1	Sanierung und Wartungen von Gebäude und Anlagen	2224	3224	24	Liegl		1.500,00	-1.500,00		1.500,00	-1.500,00
1/361000-670000	Versicherungen	2222	3222	24		1.247,88	1.300,00	-52,12	1.247,88	1.300,00	-52,12
1/361000-680000	Planmäßige Abschreibung	2226					500,00	-500,00			
1/361000-720100	Kostenbeiträge (Kostenersätze) für Leistungen vom Bauhof	2225	3225	24		2.625,57	3.000,00	-374,43	2.625,57	3.000,00	-374,43
1/361000-724000	Reisegebühren, KM-Geld und Kfz. Pauschalen	2225	3225	24		33,60	100,00	-66,40	33,60	100,00	-66,40
1/361000-725000	Bibliothekserfordernisse	2225	3225	24		3.975,54	4.000,00	-24,46	5.570,54	4.000,00	1.570,54
1/361000-726000	Mitgliedsbeiträge an Institutionen	2225	3225	24		247,79	300,00	-52,21	167,79	300,00	-132,21
1/361000-728000	Entgelte für sonstige Leistungen	2225	3225	24		5.603,86	6.000,00	-396,14	9.766,86	6.000,00	3.766,86
1/361000-729900	Kulturerbe digital 120 Jahre Marktgemeinde	2225	3225			15.598,00	15.600,00	-2,00	14.776,00	15.600,00	-824,00
Summe Mittelverw.	361	Nichtwissenschaftliche Archive				108.534,37	104.800,00	3.734,37	106.190,35	107.700,00	-1.509,65
Saldo	361	Nichtwissenschaftliche Archive				-103.024,37	-103.300,00	275,63	-100.690,35	-106.200,00	5.509,65

		MVAG	MVAG	QU	DK	Ergebnisrechnung			Finanzierungsrechnung		
		EH	FH			RA 2024	VA 2024	RA - VA	RA 2024	VA 2024	RA - VA
362	Denkmalpflege										
362000	Denkmalpflege										
Mittelaufbringung (Erträge, Einzahlungen)											
Summe Mittelaufbr.	362	Denkmalpflege				0,00	0,00	0,00	0,00	0,00	0,00
362000	Denkmalpflege										
Mittelverwendung (Aufwendungen, Auszahlungen)											
1/362000-729000	Sonstige Ausgaben	2225	3225	24			3.500,00	-3.500,00		3.500,00	-3.500,00
Summe Mittelverw.	362	Denkmalpflege				0,00	3.500,00	-3.500,00	0,00	3.500,00	-3.500,00
Saldo	362	Denkmalpflege				0,00	-3.500,00	3.500,00	0,00	-3.500,00	3.500,00
363	Altstadterhaltung und Ortsbildpflege										
363000	Altstadterhaltung u. Ortsbildpflege										
Mittelaufbringung (Erträge, Einzahlungen)											
Summe Mittelaufbr.	363	Altstadterhaltung und Ortsbildpflege				0,00	0,00	0,00	0,00	0,00	0,00
363000	Altstadterhaltung u. Ortsbildpflege										
Mittelverwendung (Aufwendungen, Auszahlungen)											
1/363000-720120	Kostenbeiträge (Kostenersätze) für Leistungen vom Bauhof	2225	3225	24		2.036,45	6.000,00	-3.963,55	2.036,45	6.000,00	-3.963,55
1/363000-729000	Laufende Ausgaben Ortsverschönerung	2225	3225	24		23.092,16	15.000,00	8.092,16	25.523,66	15.000,00	10.523,66
Summe Mittelverw.	363	Altstadterhaltung und Ortsbildpflege				25.128,61	21.000,00	4.128,61	27.560,11	21.000,00	6.560,11
Saldo	363	Altstadterhaltung und Ortsbildpflege				-25.128,61	-21.000,00	-4.128,61	-27.560,11	-21.000,00	-6.560,11
369	Sonstige Einrichtungen und Maßnahmen										
369000	Sonstige Einrichtungen und Maßnahmen										
Mittelaufbringung (Erträge, Einzahlungen)											
2/369000+042001	Verkauf Amts-, Betriebs- und Geschäftsausstattung		3315						8.000,00		8.000,00
2/369000+891000	Sonstige Wertaufholungen / Bestandsvermehrungen am kurzfristigen und langfristigen Vermögen	2117				8.000,00		8.000,00			
Summe Mittelaufbr.	369	Sonstige Einrichtungen und Maßnahmen				8.000,00	0,00	8.000,00	8.000,00	0,00	8.000,00
	36	Heimatspflege				17.275,50	3.000,00	14.275,50	17.265,50	3.000,00	14.265,50

		MVAG	MVAG	QU	DK	Ergebnisrechnung			Finanzierungsrechnung		
		EH	FH			RA 2024	VA 2024	RA - VA	RA 2024	VA 2024	RA - VA
369000	Sonstige Einrichtungen und Maßnahmen										
Mittelverwendung (Aufwendungen, Auszahlungen)											
1/369000-600000	Energiebezüge	2222	3222	24	LiegS	1.709,99	2.900,00	-1.190,01	1.687,52	2.900,00	-1.212,48
1/369000-670000	Versicherungen	2222	3222	24		-39,67	100,00	-139,67	-39,67	100,00	-139,67
1/369000-680000	Planmäßige Abschreibung	2226					9.800,00	-9.800,00			
1/369000-710000	Öffentliche Abgaben, ohne Gebühren gemäß FAG	2225	3225	24			500,00	-500,00		500,00	-500,00
1/369000-720100	Kostenbeiträge (Kostenersätze) für Leistungen vom Bauhof	2225	3225	24		2.471,87	13.000,00	-10.528,13	2.471,87	13.000,00	-10.528,13
1/369000-728000	Entgelte für sonstige Leistungen der Heimat- u. Brauchtumpflege (Fasching, Funken u.A.)	2225	3225	24		15.270,88	13.900,00	1.370,88	15.270,88	13.900,00	1.370,88
1/369000-757000	Beiträge an Vereine der Heimat- u. Brauchstumpflege	2234	3234	27		45.593,28	41.700,00	3.893,28	45.593,28	41.700,00	3.893,28
Summe Mittelverw.	369 Sonstige Einrichtungen und Maßnahmen					65.006,35	81.900,00	-16.893,65	64.983,88	72.100,00	-7.116,12
	36 Heimatpflege					222.439,67	238.800,00	-16.360,33	221.927,53	231.200,00	-9.272,47
Saldo	369 Sonstige Einrichtungen und Maßnahmen					-57.006,35	-81.900,00	24.893,65	-56.983,88	-72.100,00	15.116,12
	36 Heimatpflege					-205.164,17	-235.800,00	30.635,83	-204.662,03	-228.200,00	23.537,97
38	Sonstige Kulturpflege										
380	Einrichtungen der Kulturpflege										
380000	Einrichtungen der Kulturpflege										
Mittelaufbringung (Erträge, Einzahlungen)											
2/380000+810000	Erlöse von Kulturveranstaltungen (Allgemein)	2114	3114	13		710,80		710,80	710,80		710,80
2/380000+811000	Miet- und Pächtertrag	2115	3115	14			8.000,00	-8.000,00		8.000,00	-8.000,00
2/380000+828000	Rückersätze von Aufwendungen externe Bauhofkosten	2116	3116	18		2.316,25	3.000,00	-683,75	2.316,25	3.000,00	-683,75
2/380000+829000	Sonstige Erträge (Sponsoring)	2116	3116	18			100,00	-100,00		100,00	-100,00
2/380000+861000	Landesbeiträge für Kulturveranstaltungen (E-Geb.)	2121	3121	15			100,00	-100,00		100,00	-100,00
Summe Mittelaufbr.	380000 Einrichtungen der Kulturpflege					3.027,05	11.200,00	-8.172,95	3.027,05	11.200,00	-8.172,95

		MVAG	MVAG	QU	DK	Ergebnisrechnung		Finanzierungsrechnung			
		EH	FH			RA 2024	VA 2024	RA - VA	RA 2024	VA 2024	RA - VA
380000	Einrichtungen der Kulturpflege										
Mittelverwendung (Aufwendungen, Auszahlungen)											
1/380000-430000	Lebensmittel	2221	3221	23			100,00	-100,00		100,00	-100,00
1/380000-457000	Druckwerke	2221	3221	23		40,00	100,00	-60,00	40,00	100,00	-60,00
1/380000-621000	Sonstige Transporte	2222	3222	24		1.295,40	3.000,00	-1.704,60	1.295,40	3.000,00	-1.704,60
1/380000-720100	Kostenbeiträge (Kostenersätze) für Leistungen vom Bauhof	2225	3225	24		10.143,61	6.500,00	3.643,61	10.143,61	6.500,00	3.643,61
1/380000-729000	Kosten für Kulturveranstaltungen (Allgemein)	2225	3225	24		1.811,20	3.000,00	-1.188,80	1.675,20	3.000,00	-1.324,80
Summe Mittelverw.	380000	Einrichtungen der Kulturpflege				13.290,21	12.700,00	590,21	13.154,21	12.700,00	454,21
Saldo	380000	Einrichtungen der Kulturpflege				-10.263,16	-1.500,00	-8.763,16	-10.127,16	-1.500,00	-8.627,16
380100	Gemeindesaal/Seezentrum										
Mittelaufbringung (Erträge, Einzahlungen)											
Summe Mittelaufbr.	380100	Gemeindesaal/Seezentrum				0,00	0,00	0,00	0,00	0,00	0,00
380100	Gemeindesaal/Seezentrum										
Mittelverwendung (Aufwendungen, Auszahlungen)											
1/380100-755000	Beitrag an HSUFAB (Gemeindesaal/Seezentrum)	2233	3233	27		320.000,00	320.000,00		320.000,00	320.000,00	
Summe Mittelverw.	380100	Gemeindesaal/Seezentrum				320.000,00	320.000,00	0,00	320.000,00	320.000,00	0,00
Saldo	380100	Gemeindesaal/Seezentrum				-320.000,00	-320.000,00	0,00	-320.000,00	-320.000,00	0,00
380300	Kulturwerkstätte Kammgarn										
Mittelaufbringung (Erträge, Einzahlungen)											
Summe Mittelaufbr.	380300	Kulturwerkstätte Kammgarn				0,00	0,00	0,00	0,00	0,00	0,00
	380	Einrichtungen der Kulturpflege				3.027,05	11.200,00	-8.172,95	3.027,05	11.200,00	-8.172,95
	38	Sonstige Kulturpflege				3.027,05	11.200,00	-8.172,95	3.027,05	11.200,00	-8.172,95

			MVAG	MVAG	QU	DK	Ergebnisrechnung		Finanzierungsrechnung			
			EH	FH			RA 2024	VA 2024	RA - VA	RA 2024	VA 2024	RA - VA
380300	Kulturwerkstätte Kammgarn											
Mittelverwendung (Aufwendungen, Auszahlungen)												
1/380300-720100	Kostenbeiträge (Kostenersätze) für Leistungen vom Bauhof		2225	3225	24		922,16	1.000,00	-77,84	922,16	1.000,00	-77,84
1/380300-757000	Laufende Beiträge für Verein Kulturwerkstätte Kammgarn		2234	3234	27		171.102,00	156.000,00	15.102,00	171.102,00	156.000,00	15.102,00
Summe Mittelverw.	380300	Kulturwerkstätte Kammgarn					172.024,16	157.000,00	15.024,16	172.024,16	157.000,00	15.024,16
Saldo	380300	Kulturwerkstätte Kammgarn					-172.024,16	-157.000,00	-15.024,16	-172.024,16	-157.000,00	-15.024,16
	380	Einrichtungen der Kulturpflege					505.314,37	489.700,00	15.614,37	505.178,37	489.700,00	15.478,37
	38	Sonstige Kulturpflege					505.314,37	489.700,00	15.614,37	505.178,37	489.700,00	15.478,37
Saldo	380	Einrichtungen der Kulturpflege					-502.287,32	-478.500,00	-23.787,32	-502.151,32	-478.500,00	-23.651,32
	38	Sonstige Kulturpflege					-502.287,32	-478.500,00	-23.787,32	-502.151,32	-478.500,00	-23.651,32
39	Kultus											
390	Kirchliche Angelegenheiten											
390000	Kirchliche Angelegenheiten											
Mittelaufbringung (Erträge, Einzahlungen)												
Summe Mittelaufbr.	390	Kirchliche Angelegenheiten					0,00	0,00	0,00	0,00	0,00	0,00
	39	Kultus					0,00	0,00	0,00	0,00	0,00	0,00
	3	Kunst, Kultur und Kultus					72.599,55	54.300,00	18.299,55	72.589,55	54.300,00	18.289,55
390000	Kirchliche Angelegenheiten											
Mittelverwendung (Aufwendungen, Auszahlungen)												
1/390000-720100	Kostenbeiträge (Kostenersätze) für Leistungen vom Bauhof		2225	3225	24		2.177,29	1.500,00	677,29	2.177,29	1.500,00	677,29
1/390000-728000	Entgelte für sonstige Leistungen		2225	3225	24			500,00	-500,00		500,00	-500,00
1/390000-757000	Laufende Beiträge f. Kirchen u. kirchl. Angelegenheiten		2234	3234	27		10.000,00	10.000,00		10.000,00	10.000,00	
Summe Mittelverw.	390	Kirchliche Angelegenheiten					12.177,29	12.000,00	177,29	12.177,29	12.000,00	177,29
	39	Kultus					12.177,29	12.000,00	177,29	12.177,29	12.000,00	177,29
	3	Kunst, Kultur und Kultus					1.431.015,09	1.431.200,00	-184,91	1.430.740,15	1.423.600,00	7.140,15
Saldo	390	Kirchliche Angelegenheiten					-12.177,29	-12.000,00	-177,29	-12.177,29	-12.000,00	-177,29
	39	Kultus					-12.177,29	-12.000,00	-177,29	-12.177,29	-12.000,00	-177,29
	3	Kunst, Kultur und Kultus					-1.358.415,54	-1.376.900,00	18.484,46	-1.358.150,60	-1.369.300,00	11.149,40

					Ergebnisrechnung			Finanzierungsrechnung		
					RA 2024	VA 2024	RA - VA	RA 2024	VA 2024	RA - VA
4 Soziale Wohlfahrt und Wohnbauförderung										
41	Allgemeine öffentliche Wohlfahrt									
411	Maßnahmen der allgemeinen Sozialhilfe									
411000	Maßnahmen der allgemeinen Sozialhilfe									
Mittelaufbringung (Erträge, Einzahlungen)										
Summe Mittelaufbr.	411	Maßnahmen der allgemeinen Sozialhilfe				0,00	0,00	0,00	0,00	0,00
	41	Allgemeine öffentliche Wohlfahrt				0,00	0,00	0,00	0,00	0,00
411000	Maßnahmen der allgemeinen Sozialhilfe									
Mittelverwendung (Aufwendungen, Auszahlungen)										
1/411000-751000	Beitrag an den Sozialfonds		2231	3231	26	4.685.930,35	4.685.900,00	30,35	4.685.930,35	4.685.900,00
Summe Mittelverw.	411	Maßnahmen der allgemeinen Sozialhilfe				4.685.930,35	4.685.900,00	30,35	4.685.930,35	4.685.900,00
	41	Allgemeine öffentliche Wohlfahrt				4.685.930,35	4.685.900,00	30,35	4.685.930,35	4.685.900,00
Saldo	411	Maßnahmen der allgemeinen Sozialhilfe				-4.685.930,35	-4.685.900,00	-30,35	-4.685.930,35	-4.685.900,00
	41	Allgemeine öffentliche Wohlfahrt				-4.685.930,35	-4.685.900,00	-30,35	-4.685.930,35	-4.685.900,00
42	Freie Wohlfahrt									
420	Altenheime									
420000	Altersheim - Pflegeheim NEU									
Mittelaufbringung (Erträge, Einzahlungen)										
Summe Mittelaufbr.	420	Altenheime				0,00	0,00	0,00	0,00	0,00
420000	Altersheim - Pflegeheim NEU									
Mittelverwendung (Aufwendungen, Auszahlungen)										
1/420000-346100	Schuldentilgung BA, Grundstück Umschuldung 18, Nr. 10022 296 015			3614	65				65.000,00	65.000,00
1/420000-650100	Schuldzinsen BA, Grundankauf Umschuldung 18, Nr. 10022 296 015		2241	3241	25	10.165,72	14.200,00	-4.034,28	10.165,72	14.200,00
Summe Mittelverw.	420	Altenheime				10.165,72	14.200,00	-4.034,28	75.165,72	79.200,00
Saldo	420	Altenheime				-10.165,72	-14.200,00	4.034,28	-75.165,72	-79.200,00
423	Essen auf Rädern									
423000	Essen auf Räder									
Mittelaufbringung (Erträge, Einzahlungen)										
Summe Mittelaufbr.	423	Essen auf Rädern				0,00	0,00	0,00	0,00	0,00

		MVAG	MVAG	QU	DK	Ergebnisrechnung		Finanzierungsrechnung			
		EH	FH			RA 2024	VA 2024	RA - VA	RA 2024	VA 2024	RA - VA
423000	Essen auf Räder										
Mittelverwendung (Aufwendungen, Auszahlungen)											
1/423000-757000	Verein Sozialsprengel Hard für Essen auf Rädern	2234	3234	27		38.000,00	38.000,00		38.000,00	38.000,00	
Summe Mittelverw.	423 Essen auf Rädern					38.000,00	38.000,00	0,00	38.000,00	38.000,00	0,00
Saldo	423 Essen auf Rädern					-38.000,00	-38.000,00	0,00	-38.000,00	-38.000,00	0,00
424	Heimhilfe										
424000	Heimhilfe										
Mittelaufbringung (Erträge, Einzahlungen)											
Summe Mittelaufbr.	424 Heimhilfe					0,00	0,00	0,00	0,00	0,00	0,00
424000	Heimhilfe										
Mittelverwendung (Aufwendungen, Auszahlungen)											
1/424000-757000	Beiträge für Familienhelferin	2234	3234	27		17.000,00	17.000,00		17.000,00	17.000,00	
Summe Mittelverw.	424 Heimhilfe					17.000,00	17.000,00	0,00	17.000,00	17.000,00	0,00
Saldo	424 Heimhilfe					-17.000,00	-17.000,00	0,00	-17.000,00	-17.000,00	0,00
425	Entwicklungshilfe im Ausland										
425000	Entwicklungshilfe										
Mittelaufbringung (Erträge, Einzahlungen)											
Summe Mittelaufbr.	425 Entwicklungshilfe im Ausland					0,00	0,00	0,00	0,00	0,00	0,00
425000	Entwicklungshilfe										
Mittelverwendung (Aufwendungen, Auszahlungen)											
1/425000-757000	Laufende Beiträge für Entwicklungshilfe	2234	3234	27		3.000,00	3.000,00		3.000,00	3.000,00	
Summe Mittelverw.	425 Entwicklungshilfe im Ausland					3.000,00	3.000,00	0,00	3.000,00	3.000,00	0,00
Saldo	425 Entwicklungshilfe im Ausland					-3.000,00	-3.000,00	0,00	-3.000,00	-3.000,00	0,00
429	Sonstige Einrichtungen und Maßnahmen										
429000	Sonstige Einrichtungen und Maßnahmen										
Mittelaufbringung (Erträge, Einzahlungen)											
2/429000+829000	Rückzahlungen und Spenden ans Ortshilfswerk	2116	3116	18		6.962,19	200,00	6.762,19	6.962,19	200,00	6.762,19
Summe Mittelaufbr.	429 Sonstige Einrichtungen und Maßnahmen					6.962,19	200,00	6.762,19	6.962,19	200,00	6.762,19
	42 Freie Wohlfahrt					6.962,19	200,00	6.762,19	6.962,19	200,00	6.762,19

		MVAG	MVAG	QU	DK	Ergebnisrechnung		Finanzierungsrechnung			
		EH	FH			RA 2024	VA 2024	RA - VA	RA 2024	VA 2024	RA - VA
429000	Sonstige Einrichtungen und Maßnahmen										
Mittelverwendung (Aufwendungen, Auszahlungen)											
1/429000-720100	Kostenbeiträge (Kostenersätze) für Leistungen vom Bauhof	2225	3225	24		102,46	400,00	-297,54	102,46	400,00	-297,54
1/429000-728000	Entgelte für sonstige Leistungen	2225	3225	24		8.183,00	8.200,00	-17,00	8.183,00	8.200,00	-17,00
1/429000-729000	Sonstige Wohlfahrtsmaßnahmen (Ortshilfswerk)	2225	3225	24		52.420,61	46.000,00	6.420,61	46.315,52	46.000,00	315,52
1/429000-757000	Beitr. an Einrichtungen d. freien Wohlfahrt (Spenden uA.) *Soz.A.	2234	3234	27		7.018,86	4.500,00	2.518,86	6.836,19	4.500,00	2.336,19
1/429000-757000/2	Beitr. an Einrichtungen d. freien Wohlfahrt *Jug.A.	2234	3234	27		3.941,40	4.100,00	-158,60	3.941,40	4.100,00	-158,60
1/429000-757100	Beiträge an Verein Sozialsprengel	2234	3234	27		246.300,00	266.300,00	-20.000,00	246.300,00	266.300,00	-20.000,00
Summe Mittelverw.	429 Sonstige Einrichtungen und Maßnahmen					317.966,33	329.500,00	-11.533,67	311.678,57	329.500,00	-17.821,43
	42 Freie Wohlfahrt					386.132,05	401.700,00	-15.567,95	444.844,29	466.700,00	-21.855,71
Saldo	429 Sonstige Einrichtungen und Maßnahmen					-311.004,14	-329.300,00	18.295,86	-304.716,38	-329.300,00	24.583,62
	42 Freie Wohlfahrt					-379.169,86	-401.500,00	22.330,14	-437.882,10	-466.500,00	28.617,90
43	Jugendwohlfahrt										
439	Sonstige Einrichtungen und Maßnahmen										
439000	Sonstige Einrichtungen und Maßnahmen										
Mittelaufbringung (Erträge, Einzahlungen)											
2/439000+816400	Elternbeiträge für Ferienaktionen	2114	3114	13			2.500,00	-2.500,00		2.500,00	-2.500,00
Summe Mittelaufbr.	439 Sonstige Einrichtungen und Maßnahmen					0,00	2.500,00	-2.500,00	0,00	2.500,00	-2.500,00
	43 Jugendwohlfahrt					0,00	2.500,00	-2.500,00	0,00	2.500,00	-2.500,00
439000	Sonstige Einrichtungen und Maßnahmen										
Mittelverwendung (Aufwendungen, Auszahlungen)											
1/439000-631000	Telekommunikationsdienste	2222	3222	24			300,00	-300,00		300,00	-300,00
1/439000-728000	Entgelte für sonstige Leistungen Elternberatung	2225	3225	24		4.749,76	4.500,00	249,76	4.674,80	4.500,00	174,80
1/439000-757000	Beiträge für Ferienaktionen und Kinderdörfer	2234	3234	27			5.000,00	-5.000,00		5.000,00	-5.000,00
1/439000-757000/1	Transfers an private Organisationen ohne Erwerbszweck	2234	3234	27		800,00	800,00		800,00	800,00	
1/439000-768000	Ausgaben für Elternberatung (Säuglingspaket)	2234	3234	27		6.000,00	6.000,00		6.000,00	6.000,00	
Summe Mittelverw.	439 Sonstige Einrichtungen und Maßnahmen					11.549,76	16.600,00	-5.050,24	11.474,80	16.600,00	-5.125,20
	43 Jugendwohlfahrt					11.549,76	16.600,00	-5.050,24	11.474,80	16.600,00	-5.125,20
Saldo	439 Sonstige Einrichtungen und Maßnahmen					-11.549,76	-14.100,00	2.550,24	-11.474,80	-14.100,00	2.625,20
	43 Jugendwohlfahrt					-11.549,76	-14.100,00	2.550,24	-11.474,80	-14.100,00	2.625,20

		MVAG	MVAG	QU	DK	Ergebnisrechnung			Finanzierungsrechnung		
		EH	FH			RA 2024	VA 2024	RA - VA	RA 2024	VA 2024	RA - VA
45	Sozialpolitische Maßnahmen										
459	Sonstige Maßnahmen										
459000	Sozialpolitische Maßnahmen										
Mittelaufbringung (Erträge, Einzahlungen)											
2/459000+816400	Beiträge und Rückersätze	2114	3114	13			2.800,00	-2.800,00		2.800,00	-2.800,00
2/459000+861000	Transfers von Ländern, Landesfonds und Landeskammern	2121	3121	15			2.800,00	-2.800,00		2.800,00	-2.800,00
Summe Mittelaufbr.	459 Sonstige Maßnahmen					0,00	5.600,00	-5.600,00	0,00	5.600,00	-5.600,00
	45 Sozialpolitische Maßnahmen					0,00	5.600,00	-5.600,00	0,00	5.600,00	-5.600,00
459000	Sozialpolitische Maßnahmen										
Mittelverwendung (Aufwendungen, Auszahlungen)											
1/459000-042000	Amts-, Betriebs- und Geschäftsausstattung		3415	41						4.500,00	-4.500,00
1/459000-680000	Planmäßige Abschreibung	2226					500,00	-500,00			
1/459000-720100	Kostenbeiträge (Kostenersätze) für Leistungen vom Bauhof	2225	3225	24			800,00	-800,00		800,00	-800,00
1/459000-729000	Sonstige Ausgaben (Integrationsausschuss)	2225	3225	24		2.291,45	9.400,00	-7.108,55	1.924,68	9.400,00	-7.475,32
Summe Mittelverw.	459 Sonstige Maßnahmen					2.291,45	10.700,00	-8.408,55	1.924,68	14.700,00	-12.775,32
	45 Sozialpolitische Maßnahmen					2.291,45	10.700,00	-8.408,55	1.924,68	14.700,00	-12.775,32
Saldo	459 Sonstige Maßnahmen					-2.291,45	-5.100,00	2.808,55	-1.924,68	-9.100,00	7.175,32
	45 Sozialpolitische Maßnahmen					-2.291,45	-5.100,00	2.808,55	-1.924,68	-9.100,00	7.175,32
48	Wohnbauförderung										
489	Sonstige Maßnahmen										
489000	Wohnbauförderung										
Mittelaufbringung (Erträge, Einzahlungen)											
Summe Mittelaufbr.	489 Sonstige Maßnahmen					0,00	0,00	0,00	0,00	0,00	0,00
	48 Wohnbauförderung					0,00	0,00	0,00	0,00	0,00	0,00
	4 Soziale Wohlfahrt und Wohnbauförderung					6.962,19	8.300,00	-1.337,81	6.962,19	8.300,00	-1.337,81

		MVAG	MVAG	QU	DK	Ergebnisrechnung		Finanzierungsrechnung			
		EH	FH			RA 2024	VA 2024	RA - VA	RA 2024	VA 2024	RA - VA
489000	Wohnbauförderung										
Mittelverwendung (Aufwendungen, Auszahlungen)											
1/489000-778000	Förd. v. Energiesparmaßn. an priv. Haushalte (Solaranlagen, Biomasse etc)	2234	3434	44			10.000,00	-10.000,00	2.800,00	10.000,00	-7.200,00
Summe Mittelverw.	489 Sonstige Maßnahmen					0,00	10.000,00	-10.000,00	2.800,00	10.000,00	-7.200,00
	48 Wohnbauförderung					0,00	10.000,00	-10.000,00	2.800,00	10.000,00	-7.200,00
	4 Soziale Wohlfahrt und Wohnbauförderung					5.085.903,61	5.124.900,00	-38.996,39	5.146.974,12	5.193.900,00	-46.925,88
Saldo	489 Sonstige Maßnahmen					0,00	-10.000,00	10.000,00	-2.800,00	-10.000,00	7.200,00
	48 Wohnbauförderung					0,00	-10.000,00	10.000,00	-2.800,00	-10.000,00	7.200,00
	4 Soziale Wohlfahrt und Wohnbauförderung					-5.078.941,42	-5.116.600,00	37.658,58	-5.140.011,93	-5.185.600,00	45.588,07

		MVAG	MVAG	QU	DK	Ergebnisrechnung		Finanzierungsrechnung			
		EH	FH			RA 2024	VA 2024	RA - VA	RA 2024	VA 2024	RA - VA
5 Gesundheit											
51	Gesundheitsdienst										
510	Medizinische Bereichsversorgung										
510000	Medizinische Bereichsversorgung										
Mittelaufbringung (Erträge, Einzahlungen)											
2/510000+811000	Untervermietung Krankenpflegeverein	2115	3115	14		4.203,48	3.500,00	703,48	4.203,48	3.500,00	703,48
2/510000+861000	Landesbeiträge (E-Geb.)	2121	3121	15		2.249,68	1.500,00	749,68	2.249,68	1.500,00	749,68
Summe Mittelaufbr.	510 Medizinische Bereichsversorgung					6.453,16	5.000,00	1.453,16	6.453,16	5.000,00	1.453,16
510000	Medizinische Bereichsversorgung										
Mittelverwendung (Aufwendungen, Auszahlungen)											
1/510000-700000	Mieten und Pachte	2223	3223	24		10.878,60	12.000,00	-1.121,40	10.878,60	12.000,00	-1.121,40
1/510000-728000	Entgelte für sonstige Leistungen (Gemeindearzt und Bereitschaftsdienst)	2225	3225	24		7.787,88	20.000,00	-12.212,12	7.787,88	20.000,00	-12.212,12
1/510000-757000	Transfers an private Organisationen ohne Erwerbszweck	2234	3234	27		11.000,00	11.000,00		11.000,00	11.000,00	
Summe Mittelverw.	510 Medizinische Bereichsversorgung					29.666,48	43.000,00	-13.333,52	29.666,48	43.000,00	-13.333,52
Saldo	510 Medizinische Bereichsversorgung					-23.213,32	-38.000,00	14.786,68	-23.213,32	-38.000,00	14.786,68
516	Schulgesundheitsdienst										
516000	Schulgesundheitsdienst										
Mittelaufbringung (Erträge, Einzahlungen)											
Summe Mittelaufbr.	516 Schulgesundheitsdienst					0,00	0,00	0,00	0,00	0,00	0,00
516000	Schulgesundheitsdienst										
Mittelverwendung (Aufwendungen, Auszahlungen)											
1/516000-728000	Ausg. f. Untersuchungen (Vor- u. Pflichtschule) u. Zahnprophylaxe	2225	3225	24		3.167,39	4.000,00	-832,61	3.167,39	4.000,00	-832,61
Summe Mittelverw.	516 Schulgesundheitsdienst					3.167,39	4.000,00	-832,61	3.167,39	4.000,00	-832,61
Saldo	516 Schulgesundheitsdienst					-3.167,39	-4.000,00	832,61	-3.167,39	-4.000,00	832,61
519	Sonstige Einrichtungen und Maßnahmen										
519100	Sonstige Einrichtungen und Maßnahmen (Covid-19)										
Mittelaufbringung (Erträge, Einzahlungen)											
2/519100+828000	Rückersätze von Aufwendungen (Corona)	2116	3116	18		37.524,07		37.524,07	37.524,07		37.524,07
Summe Mittelaufbr.	519 Sonstige Einrichtungen und Maßnahmen					37.524,07	0,00	37.524,07	37.524,07	0,00	37.524,07
	51 Gesundheitsdienst					43.977,23	5.000,00	38.977,23	43.977,23	5.000,00	38.977,23

			MVAG	MVAG	QU	DK	Ergebnisrechnung		Finanzierungsrechnung			
			EH	FH			RA 2024	VA 2024	RA - VA	RA 2024	VA 2024	RA - VA
519100	Sonstige Einrichtungen und Maßnahmen (Covid-19)											
Mittelverwendung (Aufwendungen, Auszahlungen)												
Summe Mittelverw.	519	Sonstige Einrichtungen und Maßnahmen					0,00	0,00	0,00	0,00	0,00	0,00
	51	Gesundheitsdienst					32.833,87	47.000,00	-14.166,13	32.833,87	47.000,00	-14.166,13
Saldo	519	Sonstige Einrichtungen und Maßnahmen					37.524,07	0,00	37.524,07	37.524,07	0,00	37.524,07
	51	Gesundheitsdienst					11.143,36	-42.000,00	53.143,36	11.143,36	-42.000,00	53.143,36
52	Umweltschutz											
520	Natur- und Landschaftsschutz											
520000	Natur-, Landschafts- und Umweltschutz, Ölunfälle											
Mittelaufbringung (Erträge, Einzahlungen)												
Summe Mittelaufbr.	520	Natur- und Landschaftsschutz					0,00	0,00	0,00	0,00	0,00	0,00
520000	Natur-, Landschafts- und Umweltschutz, Ölunfälle											
Mittelverwendung (Aufwendungen, Auszahlungen)												
1/520000-510000	Geldbezüge der Angestellten		2211	3211	20		21.465,76	21.500,00	-34,24	21.465,76	21.500,00	-34,24
1/520000-580000	DGB zum Ausgleichsfond für Familienbeihilfen		2212	3212	20		794,19	800,00	-5,81	794,19	800,00	-5,81
1/520000-581500	Beitr. der Gem. an Pensionskasse		2212	3212	20		182,43	200,00	-17,57	182,43	200,00	-17,57
1/520000-582000	Sonstige DGB zur sozialen Sicherheit		2212	3212	20		4.264,48	4.300,00	-35,52	4.264,48	4.300,00	-35,52
1/520000-582500	Beitr. der Gem. an Mitarbeitervorsorgek.		2212	3212	20		328,39	300,00	28,39	328,39	300,00	28,39
1/520000-720100	Kostenbeiträge (Kostenersätze) für Leistungen vom Bauhof		2225	3225	24		89,65	1.000,00	-910,35	89,65	1.000,00	-910,35
1/520000-724000	Reisegebühren, KM-Geld und Kfz. Pauschalen		2225	3225	24		5,40		5,40	5,40		5,40
1/520000-726000	Beitrag e5, Energieinstitut		2225	3225	24		10.943,48	11.100,00	-156,52	9.833,94	11.100,00	-1.266,06
1/520000-729000	Laufende Ausgaben (Ölbindemittel, ...)		2225	3225	24			1.400,00	-1.400,00		1.400,00	-1.400,00
1/520000-729100	Einmalige Ausgaben (e5 Aktionen, Öffentlichkeitsarbeit, ...)		2225	3225	24		9.050,40	10.000,00	-949,60	14.762,07	10.000,00	4.762,07
1/520000-768000	Sonstige Transfers an private Haushalte (Stoffwindelförderung)		2234	3234	27		200,00	500,00	-300,00	200,00	500,00	-300,00
Summe Mittelverw.	520	Natur- und Landschaftsschutz					47.324,18	51.100,00	-3.775,82	51.926,31	51.100,00	826,31
Saldo	520	Natur- und Landschaftsschutz					-47.324,18	-51.100,00	3.775,82	-51.926,31	-51.100,00	-826,31

		MVAG	MVAG	QU	DK	Ergebnisrechnung		Finanzierungsrechnung			
		EH	FH			RA 2024	VA 2024	RA - VA	RA 2024	VA 2024	RA - VA
522	Reinhaltung der Luft										
522000	Reinhaltung der Luft										
Mittelaufbringung (Erträge, Einzahlungen)											
2/522000+816000	Ersätze des Landes für die Luftreinhaltung /50	2114	3114	13		23.643,57	22.500,00	1.143,57	23.643,57	22.500,00	1.143,57
2/522000+829000	Sonstige Erträge (Erdenaktion etc)	2116	3116	18		2.135,50	1.800,00	335,50	2.135,50	1.800,00	335,50
Summe Mittelaufbr.	522 Reinhaltung der Luft					25.779,07	24.300,00	1.479,07	25.779,07	24.300,00	1.479,07
522000	Reinhaltung der Luft										
Mittelverwendung (Aufwendungen, Auszahlungen)											
1/522000-726000	Mitgliedsbeiträge an Institutionen (Klimabündnis)	2225	3225	24		4.389,40	6.000,00	-1.610,60	4.389,40	6.000,00	-1.610,60
1/522000-728000	Laufende Entschädigungen für die Luftreinhaltung	2225	3225	24		47.287,13	45.000,00	2.287,13	47.287,13	45.000,00	2.287,13
1/522000-729000	Versch. lauf. Förderungen (Umweltaktionen u A)	2225	3225	24		3.664,73	33.000,00	-29.335,27	3.664,73	33.000,00	-29.335,27
Summe Mittelverw.	522 Reinhaltung der Luft					55.341,26	84.000,00	-28.658,74	55.341,26	84.000,00	-28.658,74
Saldo	522 Reinhaltung der Luft					-29.562,19	-59.700,00	30.137,81	-29.562,19	-59.700,00	30.137,81
528	Tierkörperbeseitigung										
528000	Tierkörperbeseitigung										
Mittelaufbringung (Erträge, Einzahlungen)											
Summe Mittelaufbr.	528 Tierkörperbeseitigung					0,00	0,00	0,00	0,00	0,00	0,00
528000	Tierkörperbeseitigung										
Mittelverwendung (Aufwendungen, Auszahlungen)											
1/528000-720120	Kostenbeiträge (Kostenersätze) für Leistungen vom Bauhof	2225	3225	24		755,73	1.000,00	-244,27	755,73	1.000,00	-244,27
1/528000-728000	Laufende Kosten der Tierkörperbeseitigung, Wasenmeister	2225	3225	24			500,00	-500,00		500,00	-500,00
Summe Mittelverw.	528 Tierkörperbeseitigung					755,73	1.500,00	-744,27	755,73	1.500,00	-744,27
Saldo	528 Tierkörperbeseitigung					-755,73	-1.500,00	744,27	-755,73	-1.500,00	744,27
529	Sonstige Einrichtungen und Maßnahmen										
529000	Sonstige Maßnahmen										
Mittelaufbringung (Erträge, Einzahlungen)											
Summe Mittelaufbr.	529 Sonstige Einrichtungen und Maßnahmen					0,00	0,00	0,00	0,00	0,00	0,00
	52 Umweltschutz					25.779,07	24.300,00	1.479,07	25.779,07	24.300,00	1.479,07

		MVAG	MVAG	QU	DK	Ergebnisrechnung		Finanzierungsrechnung			
		EH	FH			RA 2024	VA 2024	RA - VA	RA 2024	VA 2024	RA - VA
529000	Sonstige Maßnahmen										
Mittelverwendung (Aufwendungen, Auszahlungen)											
1/529000-720100	Kostenbeiträge (Kostenersätze) für Leistungen vom Bauhof	2225	3225	24		512,30	1.700,00	-1.187,70	512,30	1.700,00	-1.187,70
1/529000-729000	Laufende Ausg. f. Landschafts- u. Uferreinigung	2225	3225	24		2.915,33	6.000,00	-3.084,67	2.915,33	6.000,00	-3.084,67
Summe Mittelverw.	529	Sonstige Einrichtungen und Maßnahmen				3.427,63	7.700,00	-4.272,37	3.427,63	7.700,00	-4.272,37
	52	Umweltschutz				106.848,80	144.300,00	-37.451,20	111.450,93	144.300,00	-32.849,07
Saldo	529	Sonstige Einrichtungen und Maßnahmen				-3.427,63	-7.700,00	4.272,37	-3.427,63	-7.700,00	4.272,37
	52	Umweltschutz				-81.069,73	-120.000,00	38.930,27	-85.671,86	-120.000,00	34.328,14
53	Rettungs- und Warndienste										
530	Rettungsdienste										
530000	Rettungsdienste										
Mittelaufbringung (Erträge, Einzahlungen)											
Summe Mittelaufbr.	530	Rettungsdienste				0,00	0,00	0,00	0,00	0,00	0,00
	53	Rettungs- und Warndienste				0,00	0,00	0,00	0,00	0,00	0,00
530000	Rettungsdienste										
Mittelverwendung (Aufwendungen, Auszahlungen)											
1/530000-751000	Beiträge an Rettungsfonds	2231	3231	26		243.788,60	237.000,00	6.788,60	243.788,60	237.000,00	6.788,60
1/530000-757000	Beiträge an Rettungsorganisationen	2234	3234	27		3.500,00	3.500,00		3.500,00	3.500,00	
Summe Mittelverw.	530	Rettungsdienste				247.288,60	240.500,00	6.788,60	247.288,60	240.500,00	6.788,60
	53	Rettungs- und Warndienste				247.288,60	240.500,00	6.788,60	247.288,60	240.500,00	6.788,60
Saldo	530	Rettungsdienste				-247.288,60	-240.500,00	-6.788,60	-247.288,60	-240.500,00	-6.788,60
	53	Rettungs- und Warndienste				-247.288,60	-240.500,00	-6.788,60	-247.288,60	-240.500,00	-6.788,60
56	Krankenanstalten anderer Rechtsträger										
560	Betriebsabgangsdeckung										
560000	Betriebsabgangsdeckung										
Mittelaufbringung (Erträge, Einzahlungen)											
2/560000+861000	Spitalsbeitragszuschuss des Landes	2121	3121	15		524.494,00	526.000,00	-1.506,00	524.494,00	526.000,00	-1.506,00
Summe Mittelaufbr.	560	Betriebsabgangsdeckung				524.494,00	526.000,00	-1.506,00	524.494,00	526.000,00	-1.506,00
	56	Krankenanstalten anderer Rechtsträger				524.494,00	526.000,00	-1.506,00	524.494,00	526.000,00	-1.506,00
	5	Gesundheit				594.250,30	555.300,00	38.950,30	594.250,30	555.300,00	38.950,30
560000	Betriebsabgangsdeckung										
Mittelverwendung (Aufwendungen, Auszahlungen)											
1/560000-751000	Beiträge zu den Spitalsabgängen	2231	3231	26		4.282.434,90	4.060.600,00	221.834,90	4.282.434,90	4.060.600,00	221.834,90
Summe Mittelverw.	560	Betriebsabgangsdeckung				4.282.434,90	4.060.600,00	221.834,90	4.282.434,90	4.060.600,00	221.834,90

			MVAG	MVAG	QU	DK	Ergebnisrechnung			Finanzierungsrechnung		
			EH	FH			RA 2024	VA 2024	RA - VA	RA 2024	VA 2024	RA - VA
Saldo	56	Krankenanstalten anderer Rechtsträger					4.282.434,90	4.060.600,00	221.834,90	4.282.434,90	4.060.600,00	221.834,90
	5	Gesundheit					4.669.406,17	4.492.400,00	177.006,17	4.674.008,30	4.492.400,00	181.608,30
	560	Betriebsabgangsdeckung					-3.757.940,90	-3.534.600,00	-223.340,90	-3.757.940,90	-3.534.600,00	-223.340,90
	56	Krankenanstalten anderer Rechtsträger					-3.757.940,90	-3.534.600,00	-223.340,90	-3.757.940,90	-3.534.600,00	-223.340,90
	5	Gesundheit					-4.075.155,87	-3.937.100,00	-138.055,87	-4.079.758,00	-3.937.100,00	-142.658,00

				MVAG	MVAG	QU	DK	Ergebnisrechnung			Finanzierungsrechnung		
				EH	FH			RA 2024	VA 2024	RA - VA	RA 2024	VA 2024	RA - VA
6 Straßen- und Wasserbau, Verkehr													
61		Straßenbau											
612		Gemeindestraßen											
612000		Gemeindestraßen											
Mittelaufbringung (Erträge, Einzahlungen)													
2/612000+346000/24	Darlehensaufnahme Straßenbau 2024			3514								800.000,00	-800.000,00
2/612000+813000	Erträge aus der Auflösung von Investitionszuschüssen (Kapitaltransfers)		2127					94.187,98	94.200,00	-12,02			
2/612000+868000	Strafgelder zu Gunsten der Gemeindestraßenverwaltung		2124	3124	16			731.862,30	450.000,00	281.862,30	731.862,30	450.000,00	281.862,30
Summe Mittelaufbr.	612000	Gemeindestraßen						826.050,28	544.200,00	281.850,28	731.862,30	1.250.000,00	-518.137,70

		MVAG	MVAG	QU	DK	Ergebnisrechnung			Finanzierungsrechnung		
		EH	FH			RA 2024	VA 2024	RA - VA	RA 2024	VA 2024	RA - VA
612000	Gemeindestraßen										
Mittelverwendung (Aufwendungen, Auszahlungen)											
1/612000-001000	Grunderwerb für Straßenbau, einschließlich Nebenkosten		3412	40	Infra					20.000,00	-20.000,00
1/612000-002000/23	Straßenbauten		3412	40	Infra				192.430,17		192.430,17
1/612000-002000/24	Straßenbauten		3412		Infra				957.319,27	800.000,00	157.319,27
1/612000-346000/1	Schuldentilgung Raiba, Strasse 2011 Nr. 181.800		3614	65	Infra				7.352,57	6.200,00	1.152,57
1/612000-346000/2	Schuldentilgung Bank Austria, Straßenbau 2014, Nr. 10010 638 186		3614	65	Infra				120.000,00	120.000,00	
1/612000-346000/3	Schuldentilgung Raiba, Straßenbau 2015, Nr. 173.401		3614	65	Infra				80.000,00	80.000,00	
1/612000-346000/4	Schuldentilgung Raiba, Straßenbau 2016, Nr. 2000 3422		3614	65	Infra				50.000,00	50.000,00	
1/612000-346000/5	Schuldentilgung Hypo, Straßenbau 2019, Nr. 101 5480 0552		3614	65	Infra				29.998,80	30.000,00	-1,20
1/612000-346000/7	Schuldentilgung Bank Austria, Straßenbau 2020, Nr. 10032 391 178		3614	65	Infra				5.478,22	5.500,00	-21,78
1/612000-346000/8	Schuldentilgung Kommunalkredit, Straßenbau 2021 Nr 115 086		3614	65	Infra				16.607,04	16.600,00	7,04
1/612000-400000	Geringwertige Wirtschaftsgüter (GWG)	2221	3221	23	Infra	1.118,08	500,00	618,08	1.118,08	500,00	618,08
1/612000-510000	Geldbezüge der Angestellten	2211	3211	20		127.056,22	130.200,00	-3.143,78	127.056,22	130.200,00	-3.143,78
1/612000-580000	DGB zum Ausgleichsfond für Familienbeihilfen	2212	3212	20		4.374,62	4.500,00	-125,38	4.374,62	4.500,00	-125,38
1/612000-581500	Beitr. der Gem. an Pensionskasse	2212	3212	20		992,97	1.000,00	-7,03	992,97	1.000,00	-7,03
1/612000-582000	Sonstige DGB zur sozialen Sicherheit	2212	3212	20		24.170,56	24.600,00	-429,44	24.170,56	24.600,00	-429,44
1/612000-582500	Beitr. der Gem. an Mitarbeitervorsorgek.	2212	3212	20		1.738,88	1.800,00	-61,12	1.738,88	1.800,00	-61,12
1/612000-588000	Kommunalsteuer	2212	3212	20		1.180,21	1.200,00	-19,79	1.180,21	1.200,00	-19,79
1/612000-611000	Laufende Instandh. von Straßen und Brücken	2224	3224	24		35.008,32	30.000,00	5.008,32	31.284,41	30.000,00	1.284,41
1/612000-611000/1	Sanierung von Straßen und Brücken	2224	3224	24		50.955,91	105.000,00	-54.044,09	54.414,71	105.000,00	-50.585,29
1/612000-618000/1	Laufende Instandh. der Radarboxen	2224	3224	24	Liegl	1.798,80	2.200,00	-401,20	1.798,80	2.200,00	-401,20
1/612000-650000/1	Schuldzinsen Raiba, Strassenbau 2011, Nr. 181.800	2241	3241	25	Infra	5.331,31	7.400,00	-2.068,69	5.331,31	7.400,00	-2.068,69
1/612000-650000/2	Schuldzinsen Bank Austria Straßenbau 2014, Nr. 10010 638 186	2241	3241	25	Infra	1.384,11	4.600,00	-3.215,89	1.384,11	4.600,00	-3.215,89
1/612000-650000/3	Schuldzinsen Raiba, Straßenbau 2015, Nr. 173.401	2241	3241	25	Infra	5.714,07	7.900,00	-2.185,93	5.714,07	7.900,00	-2.185,93
1/612000-650000/4	Schuldzinsen Raiba, Straßenbau 2016, Nr. 2000 3422	2241	3241	25	Infra	5.883,21	8.100,00	-2.216,79	5.883,21	8.100,00	-2.216,79
1/612000-650000/5	Schuldzinsen Hypo, Straßenbau 2019, Nr. 101 5480 0552	2241	3241	25	Infra	7.340,38	7.200,00	140,38	7.340,38	7.200,00	140,38

		MVAG	MVAG	QU	DK	Ergebnisrechnung			Finanzierungsrechnung		
		EH	FH			RA 2024	VA 2024	RA - VA	RA 2024	VA 2024	RA - VA
1/612000-650000/7	Schuldzinsen Bank Austria, Straßenbau 2020, Nr. 10032 391 178	2241	3241	25	Infra	490,21	500,00	-9,79	490,21	500,00	-9,79
1/612000-650000/8	Schuldzinsen Kommunalkredit, Straßenbau 2021 Nr 115 086	2241	3241	25	Infra	1.509,54	1.500,00	9,54	1.509,54	1.500,00	9,54
1/612000-670000	Diverse Versicherungen für Straßen	2222	3222	24	Infra	645,01	400,00	245,01	645,01	400,00	245,01
1/612000-680000	Planmäßige Abschreibung	2226				1.126.942,13	1.217.600,00	-90.657,87			
1/612000-720100	Kostenbeiträge (Kostenersätze) für Leistungen vom Bauhof (Neubau)	2225	3225	24	Infra	2.433,42	5.000,00	-2.566,58	2.433,42	5.000,00	-2.566,58
1/612000-720120	Kostenbeiträge (Kostenersätze) für Leistungen vom Bauhof (Instandhaltung)	2225	3225	24	Infra	51.217,20	25.000,00	26.217,20	51.217,20	25.000,00	26.217,20
1/612000-724000	Reisegebühren, KM-Geld und Kfz. Pauschalen	2225	3225	24	Infra	664,38	700,00	-35,62	664,38	700,00	-35,62
1/612000-771000	Kaptitaltransfers an Länder §12ff Straßengesetz	2231	3431	43	Infra		25.000,00	-25.000,00		25.000,00	-25.000,00
Summe Mittelverw.	612000 Gemeindestraßen					1.457.949,54	1.611.900,00	-153.950,46	1.789.928,37	1.522.600,00	267.328,37
Saldo	612000 Gemeindestraßen					-631.899,26	-1.067.700,00	435.800,74	-1.058.066,07	-272.600,00	-785.466,07
612100	Parkraumbewirtschaftung										
Mittelaufbringung (Erträge, Einzahlungen)											
2/612100+811000	Miet- und Pachterträge	2115	3115			1.221,72		1.221,72			
Summe Mittelaufbr.	612100 Parkraumbewirtschaftung					1.221,72	0,00	1.221,72	0,00	0,00	0,00
	612 Gemeindestraßen					827.272,00	544.200,00	283.072,00	731.862,30	1.250.000,00	-518.137,70

		MVAG	MVAG	QU	DK	Ergebnisrechnung			Finanzierungsrechnung		
		EH	FH			RA 2024	VA 2024	RA - VA	RA 2024	VA 2024	RA - VA
612100	Parkraumbewirtschaftung										
Mittelverwendung (Aufwendungen, Auszahlungen)											
1/612100-030000	Maschinen, Geräte und sonstige Anlagegüter		3414	41	Infra				9.070,80		9.070,80
1/612100-050000	Neu- und Ausbau von Parkplätzen		3412	40	Infra					5.000,00	-5.000,00
1/612100-346000	Schuldentilgung Raiba, Investment 2015, Nr. 173.401		3614	65	Infra				20.000,00	20.000,00	
1/612100-400000	Geringw. Wirtschaftsgüter, Materialien, Fremdbearbeitung	2221	3221	23	Infra	438,45	3.000,00	-2.561,55	438,45	3.000,00	-2.561,55
1/612100-600000	Energiebezüge	2222	3222	24	LiegS	1.249,03	1.900,00	-650,97	1.645,82	1.900,00	-254,18
1/612100-611000	Instandhaltung von Parkplätzen	2224	3224	24			2.000,00	-2.000,00		2.000,00	-2.000,00
1/612100-618000	Laufende Instandh. der Betriebsausstattung	2224	3224	24	Liegl	27.958,10	39.000,00	-11.041,90	27.958,10	39.000,00	-11.041,90
1/612100-650000	Schuldzinsen Raiba, Investment 2015, Nr. 173.401	2241	3241	25	Infra	1.428,52	2.000,00	-571,48	1.428,52	2.000,00	-571,48
1/612100-670000	Laufende Versicherungen	2222	3222	24	Infra	3.166,17	3.800,00	-633,83	3.166,17	3.800,00	-633,83
1/612100-680000	Planmäßige Abschreibung	2226				37.417,82	39.800,00	-2.382,18			
1/612100-720100	Kostenbeiträge (Kostenersätze) für Leistungen vom Bauhof	2225	3225	24	Infra	1.267,98	7.000,00	-5.732,02	1.267,98	7.000,00	-5.732,02
1/612100-720160	Verwaltungskostenbeitrag	2225	3225	24	Infra	104.055,70	139.000,00	-34.944,30	104.055,70	139.000,00	-34.944,30
1/612100-728000	Entgelte für sonstige Leistungen	2225	3225	24	Infra	4.657,98	6.000,00	-1.342,02	4.657,98	6.000,00	-1.342,02
1/612100-729000	Laufende sonstige Ausgaben	2225	3225	24	Infra	1.428,79	1.500,00	-71,21	1.428,79	1.500,00	-71,21
Summe Mittelverw.	612100 Parkraumbewirtschaftung					183.068,54	245.000,00	-61.931,46	175.118,31	230.200,00	-55.081,69
Saldo	612100 Parkraumbewirtschaftung					-181.846,82	-245.000,00	63.153,18	-175.118,31	-230.200,00	55.081,69
	612 Gemeindestraßen					1.641.018,08	1.856.900,00	-215.881,92	1.965.046,68	1.752.800,00	212.246,68
Saldo	612 Gemeindestraßen					-813.746,08	-1.312.700,00	498.953,92	-1.233.184,38	-502.800,00	-730.384,38

		MVAG	MVAG	QU	DK	Ergebnisrechnung		Finanzierungsrechnung			
		EH	FH			RA 2024	VA 2024	RA - VA	RA 2024	VA 2024	RA - VA
617	Bauhöfe										
617000	Bauhof										
Mittelaufbringung (Erträge, Einzahlungen)											
2/617000+811000	Mieten und Pachte	2115	3115	14		1.335,06	100,00	1.235,06	1.335,06	100,00	1.235,06
2/617000+813000	Erträge aus der Auflösung von Investitionszuschüssen (Kapitaltransfers)	2127				3.444,73	2.900,00	544,73			
2/617000+816100	Lohnersätze von anderen Voranschlagsstellen (Vergütungen)	2114	3114	13		1.131.540,72	1.106.200,00	25.340,72	1.131.540,72	1.106.200,00	25.340,72
2/617000+816400	Beiträge und Rückersätze (Schadenersätze)	2114	3114	13		37.808,35	30.000,00	7.808,35	34.616,49	30.000,00	4.616,49
2/617000+817000	Erträge aus der Auflösung von sonstigen Rückstellungen	2117				222.212,83	40.900,00	181.312,83			
2/617000+861000	Transfers von Ländern, Landesfonds und Landeskammern (Integrationshilfe)	2121	3121	15		3.600,00	3.600,00		3.600,00	3.600,00	
Summe Mittelaufbr.	617 Bauhöfe					1.399.941,69	1.183.700,00	216.241,69	1.171.092,27	1.139.900,00	31.192,27
	61 Straßenbau					2.227.213,69	1.727.900,00	499.313,69	1.902.954,57	2.389.900,00	-486.945,43

		MVAG	MVAG	QU	DK	Ergebnisrechnung			Finanzierungsrechnung		
		EH	FH			RA 2024	VA 2024	RA - VA	RA 2024	VA 2024	RA - VA
617000	Bauhof										
Mittelverwendung (Aufwendungen, Auszahlungen)											
1/617000-030000	Anschaffung Maschinen, Geräte u. sonstige Anlagegüter		3414	41					22.825,71	20.000,00	2.825,71
1/617000-050000	Sonderanlagen		3412	40						122.000,00	-122.000,00
1/617000-400000	Geringwertige Wirtschaftsgüter	2221	3221	23		16.761,65	15.000,00	1.761,65	17.339,70	15.000,00	2.339,70
1/617000-451000	Brennstoffe	2221	3221	23	LiegH	9.302,23	10.000,00	-697,77	9.302,23	10.000,00	-697,77
1/617000-452000	Treibstoffe	2221	3221	23	Treib	21.389,58	17.000,00	4.389,58	18.606,61	17.000,00	1.606,61
1/617000-453000	Schmier- und Schleifmittel	2221	3221	23		2.016,00	2.000,00	16,00	2.016,00	2.000,00	16,00
1/617000-454000	Reinigungsmittel	2221	3221	23	Reini	192,00	900,00	-708,00	192,00	900,00	-708,00
1/617000-459000	Sonstige Verbrauchsgüter	2221	3221	23		4.231,18	5.000,00	-768,82	4.231,18	5.000,00	-768,82
1/617000-510000	Geldbezüge der Angestellten	2211	3211	20		976.607,89	978.200,00	-1.592,11	976.607,89	978.200,00	-1.592,11
1/617000-511000	Geldbezüge der Angestellten in handw. Verwendung	2211	3211	20		39.213,32	39.100,00	113,32	39.213,32	39.100,00	113,32
1/617000-522000	Bezüge sonst. Bedienstete Angestellte (nicht ganzjährig)	2211	3211	20		14.405,25	14.900,00	-494,75	14.405,25	14.900,00	-494,75
1/617000-580000	DGB zum Ausgleichsfond für Familienbeihilfen	2212	3212	20		32.287,94	32.600,00	-312,06	32.287,94	32.600,00	-312,06
1/617000-581500	Beitr. der Gem. an Pensionskasse	2212	3212	20		7.525,39	7.500,00	25,39	7.525,39	7.500,00	25,39
1/617000-582000	Sonstige DGB zur sozialen Sicherheit	2212	3212	20		200.654,83	203.100,00	-2.445,17	200.654,83	203.100,00	-2.445,17
1/617000-582500	Beitr. der Gem. an Mitarbeitervorsorgek.	2212	3212	20		12.878,08	13.100,00	-221,92	12.878,08	13.100,00	-221,92
1/617000-592000	Dotierung von Rückstellungen für Jubiläumszuwendungen	2214				11.712,58	9.300,00	2.412,58			
1/617000-593000	Dotierung von Rückstellungen für nicht konsumierte Urlaube	2214				23.590,11		23.590,11			
1/617000-594000	Dotierung von sonstigen Personalrückstellungen	2214				18.614,75		18.614,75			
1/617000-600000	Strom	2222	3222	24	LiegS	8.581,59	8.600,00	-18,41	8.821,86	8.600,00	221,86
1/617000-614000	Laufende Instandh. von Gebäude und Anlagen	2224	3224	24	Liegl	18.034,30	26.500,00	-8.465,70	4.048,94	26.500,00	-22.451,06
1/617000-617000	Laufende Instandh. von Fahrzeugen und verschiedene Kfz.Kosten	2224	3224	24	Liegl	15.314,58	10.000,00	5.314,58	15.133,99	10.000,00	5.133,99
1/617000-618000	Laufende Instandh. der Werkzeuge und Geräte	2224	3224	24	Liegl	2.731,17	3.000,00	-268,83	2.731,17	3.000,00	-268,83
1/617000-631000	Telekommunikationsdienste	2222	3222	24		1.133,82	1.500,00	-366,18	1.128,78	1.500,00	-371,22
1/617000-670000	Alle Versicherungen u. Kfz. Steuern	2222	3222	24		24.190,30	23.000,00	1.190,30	24.190,30	23.000,00	1.190,30
1/617000-680000	Planmäßige Abschreibung	2226				77.145,24	74.200,00	2.945,24			
1/617000-711000	Geb. f. d. Ben. v. Gem.einricht. u. -anlagen gemäß FAG (Ausg.)	2225	3225	24		-449,79	1.000,00	-1.449,79	-449,79	1.000,00	-1.449,79
1/617000-720120	Kostenbeiträge (Kostensätze) für Leistungen vom Bauhof	2225	3225	24		60.188,77	35.000,00	25.188,77	60.188,77	35.000,00	25.188,77

		MVAG	MVAG	QU	DK	Ergebnisrechnung		Finanzierungsrechnung			
		EH	FH			RA 2024	VA 2024	RA - VA	RA 2024	VA 2024	RA - VA
1/617000-724000	Reisegebühren, KM-Geld und Kfz. Pauschalen	2225	3225	24		3.038,17	3.000,00	38,17	3.038,17	3.000,00	38,17
1/617000-729000	Laufende sonstige Ausgaben	2225	3225	24		3.023,40	500,00	2.523,40	3.023,40	500,00	2.523,40
Summe Mittelverw.	617 Bauhöfe					1.604.314,33	1.534.000,00	70.314,33	1.479.941,72	1.592.500,00	-112.558,28
	61 Straßenbau					3.245.332,41	3.390.900,00	-145.567,59	3.444.988,40	3.345.300,00	99.688,40
Saldo	617 Bauhöfe					-204.372,64	-350.300,00	145.927,36	-308.849,45	-452.600,00	143.750,55
	61 Straßenbau					-1.018.118,72	-1.663.000,00	644.881,28	-1.542.033,83	-955.400,00	-586.633,83
63	Schutzwasserbau										
639	Sonstige Einrichtungen und Maßnahmen										
639000	Sonstige Einrichtungen und Maßnahmen										
Mittelaufbringung (Erträge, Einzahlungen)											
2/639000+300000/23	Kapitaltransfers von Bund, Bundesfonds und Bundeskammern		3331	33						20.000,00	-20.000,00
2/639000+301000/23	Kapitaltransfers von Ländern, Landesfonds und Landeskammern		3331	33						20.000,00	-20.000,00
2/639000+346000/24	Investitionsdarlehen von Finanzunternehmen		3514							55.100,00	-55.100,00
2/639000+813000	Erträge aus der Auflösung von Investitionszuschüssen (Kapitaltransfers)	2127				21.196,93	21.200,00	-3,07			
2/639000+860000	Bundesbeiträge (E-Geb.)	2121	3121	15		30.833,33	15.000,00	15.833,33	30.833,33	15.000,00	15.833,33
2/639000+861000	Landesbeiträge (E-Geb.)	2121	3121	15		30.833,33	15.000,00	15.833,33	30.833,33	15.000,00	15.833,33
Summe Mittelaufbr.	639 Sonstige Einrichtungen und Maßnahmen					82.863,59	51.200,00	31.663,59	61.666,66	125.100,00	-63.433,34
	63 Schutzwasserbau					82.863,59	51.200,00	31.663,59	61.666,66	125.100,00	-63.433,34
639000	Sonstige Einrichtungen und Maßnahmen										
Mittelverwendung (Aufwendungen, Auszahlungen)											
1/639000-004000	Hochwassersicherung Neubauten		3412	40	Infra					50.100,00	-50.100,00
1/639000-050000	Sonderanlagen		3412	40	Infra					5.000,00	-5.000,00
1/639000-600000	Strom für Schutzwasserbauten	2222	3222	24	LiegS	27.250,59	50.000,00	-22.749,41	21.819,64	50.000,00	-28.180,36
1/639000-612000	Laufende Instandh. der Anlagen	2224	3224	24		31.458,11	65.000,00	-33.541,89	32.067,34	65.000,00	-32.932,66
1/639000-631000	Telekommunikationsdienste	2222	3222	24	Infra	1.272,52	800,00	472,52	1.259,52	800,00	459,52
1/639000-680000	Planmäßige Abschreibung	2226				31.700,08	35.800,00	-4.099,92			
1/639000-720000	Laufende Beitr. f. Schutzwasserb., Bachregulierung, Renaturierung	2225	3225	24	Infra	17.463,59	130.000,00	-112.536,41	17.463,59	130.000,00	-112.536,41
1/639000-720100	Kostenbeiträge (Kostenersätze) für Leistungen vom Bauhof	2225	3225	24	Infra	6.282,19	1.500,00	4.782,19	6.282,19	1.500,00	4.782,19
1/639000-720200	Kostenbeiträge (Kostenersätze) für Leistungen	2225	3225	24	Infra	30.122,81	22.200,00	7.922,81	13.034,46	22.200,00	-9.165,54
1/639000-729000	Sonstige Ausgaben für den Schutzwasserbau	2225	3225	24	Infra	56,14	800,00	-743,86	56,14	800,00	-743,86
Summe Mittelverw.	639 Sonstige Einrichtungen und Maßnahmen					145.606,03	306.100,00	-160.493,97	91.982,88	325.400,00	-233.417,12

		MVAG	MVAG	QU	DK	Ergebnisrechnung			Finanzierungsrechnung		
		EH	FH			RA 2024	VA 2024	RA - VA	RA 2024	VA 2024	RA - VA
Saldo	63	Schutzwasserbau				145.606,03	306.100,00	-160.493,97	91.982,88	325.400,00	-233.417,12
	639	Sonstige Einrichtungen und Maßnahmen				-62.742,44	-254.900,00	192.157,56	-30.316,22	-200.300,00	169.983,78
	63	Schutzwasserbau				-62.742,44	-254.900,00	192.157,56	-30.316,22	-200.300,00	169.983,78
64	Straßenverkehr										
640	Einrichtungen und Maßnahmen nach der Straßenverkehrsordnung										
640000	Einrichtungen und Maßnahmen der Straßenverkehrsordnung										
Mittelaufbringung (Erträge, Einzahlungen)											
Summe Mittelaufbr.	640	Einrichtungen und Maßnahmen nach der Straßenverke				0,00	0,00	0,00	0,00	0,00	0,00
640000	Einrichtungen und Maßnahmen der Straßenverkehrsordnung										
Mittelverwendung (Aufwendungen, Auszahlungen)											
1/640000-400000	Geringwertige Wirtschaftsgüter (GWG)	2221	3221	23		7.526,94	6.000,00	1.526,94	8.212,31	6.000,00	2.212,31
1/640000-680000	Planmäßige Abschreibung	2226				6.502,06	8.000,00	-1.497,94			
1/640000-720120	Kostenbeiträge (Kostenersatz) für Leistungen vom Bauhof	2225	3225	24		12.654,01	15.000,00	-2.345,99	12.654,01	15.000,00	-2.345,99
1/640000-728000	Straßenmarkierungen	2225	3225	24		8.227,31	12.000,00	-3.772,69	8.227,31	12.000,00	-3.772,69
1/640000-729000	Sonst. Aufwendungen f. Maßnahmen nach der StVO.	2225	3225	24			5.000,00	-5.000,00		5.000,00	-5.000,00
Summe Mittelverw.	640	Einrichtungen und Maßnahmen nach der Straßenverke				34.910,32	46.000,00	-11.089,68	29.093,63	38.000,00	-8.906,37
Saldo	640	Einrichtungen und Maßnahmen nach der Straßenverke				-34.910,32	-46.000,00	11.089,68	-29.093,63	-38.000,00	8.906,37
649	Sonstige Einrichtungen und Maßnahmen										
649000	Sonstige Maßnahmen										
Mittelaufbringung (Erträge, Einzahlungen)											
2/649000+813000	Erträge aus der Auflösung von Investitionszuschüssen (Kapitaltransfers)	2127				1.234,68	1.200,00	34,68			
2/649000+816400	Beiträge u. Rückersätze (StA.68)	2114	3114	13		500,40	500,00	0,40	500,40	500,00	0,40
2/649000+816400/1	Kostenbeiträge (Kostenersatz) für sonstige Leistungen 20 % Ust	2114	3114	13		1.992,00	2.000,00	-8,00		2.000,00	-2.000,00
2/649000+860000	Bundesförderung	2121	3121	15		7.500,00		7.500,00	7.500,00		7.500,00
2/649000+861000	Landesbeiträge (E-Geb.)	2121	3121	15		341.798,43	390.000,00	-48.201,57	295.974,58	390.000,00	-94.025,42
Summe Mittelaufbr.	649	Sonstige Einrichtungen und Maßnahmen				353.025,51	393.700,00	-40.674,49	303.974,98	392.500,00	-88.525,02
	64	Straßenverkehr				353.025,51	393.700,00	-40.674,49	303.974,98	392.500,00	-88.525,02

		MVAG	MVAG	QU	DK	Ergebnisrechnung		Finanzierungsrechnung			
		EH	FH			RA 2024	VA 2024	RA - VA	RA 2024	VA 2024	RA - VA
649000	Sonstige Maßnahmen										
Mittelverwendung (Aufwendungen, Auszahlungen)											
1/649000-010000	Neubau von Bushaltestellen		3413	40						50.000,00	-50.000,00
1/649000-611000	Laufende Instandh. Verkehrsberuhigung	2224	3224	24		2.927,26	5.000,00	-2.072,74	2.927,26	5.000,00	-2.072,74
1/649000-614000	Laufende Instandh. Bushaltestellen	2224	3224	24	Liegl	99,92	500,00	-400,08	99,92	500,00	-400,08
1/649000-670000	Versicherungen	2222	3222	24		78,62	300,00	-221,38	78,62	300,00	-221,38
1/649000-680000	Planmäßige Abschreibung	2226				6.525,36	9.700,00	-3.174,64			
1/649000-720000	Kostenbeiträge (Kostenersätze) für Leistungen (ÖPNV, plan b)	2225	3225	24		1.165.127,77	1.137.000,00	28.127,77	1.172.115,46	1.137.000,00	35.115,46
1/649000-720100	Kostenbeiträge (Kostenersätze) für Leistungen vom Bauhof (AOB: BauHo)	2225	3225	24		601,97	2.900,00	-2.298,03	601,97	2.900,00	-2.298,03
1/649000-720120	Kostenbeiträge (Kostenersätze) für Leistungen vom Bauhof (AOB MobAU)	2225	3225	24		40.011,17	14.000,00	26.011,17	40.011,17	14.000,00	26.011,17
1/649000-728000	Entgelte für sonstige Leistungen	2225	3225	24			1.500,00	-1.500,00		1.500,00	-1.500,00
1/649000-729000	Sonst. Maßnahmen Mobilitätsausschuss	2225	3225	24		15.203,16	35.000,00	-19.796,84	2.502,42	35.000,00	-32.497,58
1/649000-768000	Sonst. Förderungen (Kiki, Seniorenausweis)	2234	3234	27		11.181,98	11.000,00	181,98	10.931,98	11.000,00	-68,02
Summe Mittelverw.	649	Sonstige Einrichtungen und Maßnahmen				1.241.757,21	1.216.900,00	24.857,21	1.229.268,80	1.257.200,00	-27.931,20
	64	Straßenverkehr				1.276.667,53	1.262.900,00	13.767,53	1.258.362,43	1.295.200,00	-36.837,57
Saldo	649	Sonstige Einrichtungen und Maßnahmen				-888.731,70	-823.200,00	-65.531,70	-925.293,82	-864.700,00	-60.593,82
	64	Straßenverkehr				-923.642,02	-869.200,00	-54.442,02	-954.387,45	-902.700,00	-51.687,45
68	Post- und Telekommunikationsdienste										
680	Post- und Telekommunikationsdienste										
680000	Post- und Telekommunikationsdienste										
Mittelaufbringung (Erträge, Einzahlungen)											
Summe Mittelaufbr.	680	Post- und Telekommunikationsdienste				0,00	0,00	0,00	0,00	0,00	0,00
	68	Post- und Telekommunikationsdienste				0,00	0,00	0,00	0,00	0,00	0,00
	6	Straßen- und Wasserbau, Verkehr				2.663.102,79	2.172.800,00	490.302,79	2.268.596,21	2.907.500,00	-638.903,79
680000	Post- und Telekommunikationsdienste										
Mittelverwendung (Aufwendungen, Auszahlungen)											
1/680000-755000	Zuschuss für Poststelle/Postpartner	2233	3233	27		720,00	3.600,00	-2.880,00	720,00	3.600,00	-2.880,00
Summe Mittelverw.	680	Post- und Telekommunikationsdienste				720,00	3.600,00	-2.880,00	720,00	3.600,00	-2.880,00
	68	Post- und Telekommunikationsdienste				720,00	3.600,00	-2.880,00	720,00	3.600,00	-2.880,00
	6	Straßen- und Wasserbau, Verkehr				4.668.325,97	4.963.500,00	-295.174,03	4.796.053,71	4.969.500,00	-173.446,29
Saldo	680	Post- und Telekommunikationsdienste				-720,00	-3.600,00	2.880,00	-720,00	-3.600,00	2.880,00
	68	Post- und Telekommunikationsdienste				-720,00	-3.600,00	2.880,00	-720,00	-3.600,00	2.880,00
	6	Straßen- und Wasserbau, Verkehr				-2.005.223,18	-2.790.700,00	785.476,82	-2.527.457,50	-2.062.000,00	-465.457,50

		MVAG	MVAG	QU	DK	Ergebnisrechnung		Finanzierungsrechnung			
		EH	FH			RA 2024	VA 2024	RA - VA	RA 2024	VA 2024	RA - VA
7 Wirtschaftsförderung											
71	Grundlagenverbesserung in der Land- und Forstwirtschaft										
719	Sonstige Maßnahmen										
719000	Verschiedene Beiträge zur Förderung der Land- und Forstwirtschaft										
Mittelaufbringung (Erträge, Einzahlungen)											
2/719000+860000	Bundesbeiträge (E-Geb.)	2121	3121	15		86.563,56	70.000,00	16.563,56	86.563,56	70.000,00	16.563,56
2/719000+861000	Landesbeiträge (E-Geb.)	2121	3121	15		75.728,03	70.000,00	5.728,03	75.728,03	70.000,00	5.728,03
Summe Mittelaufbr.	719 Sonstige Maßnahmen					162.291,59	140.000,00	22.291,59	162.291,59	140.000,00	22.291,59
	71 Grundlagenverbesserung in der Land- und Forstwirtschaft					162.291,59	140.000,00	22.291,59	162.291,59	140.000,00	22.291,59
719000	Verschiedene Beiträge zur Förderung der Land- und Forstwirtschaft										
Mittelverwendung (Aufwendungen, Auszahlungen)											
1/719000-612000	Instandhaltung von Wasser- und Abwasserbauten und -anlagen (Bäche und Grabenöffnung)	2224	3224	24		126.558,00	87.000,00	39.558,00	126.558,00	87.000,00	39.558,00
1/719000-612000/1	Instandhaltung von Wasser- und Abwasserbauten und -anlagen (Dämme)	2224	3224	24		19.685,88	20.000,00	-314,12	19.685,88	20.000,00	-314,12
1/719000-720120	Kostenbeiträge (Kostenersätze) für Leistungen vom Bauhof (Bäche und Grabenöffnung)	2225	3225	24		87.623,45	80.000,00	7.623,45	87.623,45	80.000,00	7.623,45
1/719000-720120/2	Kostenbeiträge (Kostenersätze) für Leistungen vom Bauhof (Dämme)	2225	3225	24		1.985,18	5.000,00	-3.014,82	1.985,18	5.000,00	-3.014,82
1/719000-757000	Beitr. an Organisationen. uA. (Vereine, Hochst., div. Pflegem.)	2234	3234	27		5.587,60	4.700,00	887,60	5.587,60	4.700,00	887,60
Summe Mittelverw.	719 Sonstige Maßnahmen					241.440,11	196.700,00	44.740,11	241.440,11	196.700,00	44.740,11
	71 Grundlagenverbesserung in der Land- und Forstwirtschaft					241.440,11	196.700,00	44.740,11	241.440,11	196.700,00	44.740,11
Saldo	719 Sonstige Maßnahmen					-79.148,52	-56.700,00	-22.448,52	-79.148,52	-56.700,00	-22.448,52
	71 Grundlagenverbesserung in der Land- und Forstwirtschaft					-79.148,52	-56.700,00	-22.448,52	-79.148,52	-56.700,00	-22.448,52
74	Sonstige Förderung der Land- und Forstwirtschaft										
742	Produktionsförderung										
742000	Produktionsförderung										
Mittelaufbringung (Erträge, Einzahlungen)											
Summe Mittelaufbr.	742 Produktionsförderung					0,00	0,00	0,00	0,00	0,00	0,00

		MVAG	MVAG	QU	DK	Ergebnisrechnung		Finanzierungsrechnung			
		EH	FH			RA 2024	VA 2024	RA - VA	RA 2024	VA 2024	RA - VA
742000	Produktionsförderung										
Mittelverwendung (Aufwendungen, Auszahlungen)											
1/742000-720120	Kostenbeiträge (Kostenersätze) für Leistungen vom Bauhof	2225	3225	24		6.724,03	7.000,00	-275,97	6.724,03	7.000,00	-275,97
1/742000-728000	Versch. Ausgaben (Vatertierhaltung, Feuerbrandbek.)	2225	3225	24		428,31	500,00	-71,69	428,31	500,00	-71,69
1/742000-755000	Förderung der BIO-Landwirtschaft	2233	3233			32.500,00	25.000,00	7.500,00	32.500,00	25.000,00	7.500,00
Summe Mittelverw.	742 Produktionsförderung					39.652,34	32.500,00	7.152,34	39.652,34	32.500,00	7.152,34
Saldo	742 Produktionsförderung					-39.652,34	-32.500,00	-7.152,34	-39.652,34	-32.500,00	-7.152,34
749	Sonstige Einrichtungen und Maßnahmen										
749000	Sonstige Einrichtungen und Maßnahmen										
Mittelaufbringung (Erträge, Einzahlungen)											
Summe Mittelaufbr.	749 Sonstige Einrichtungen und Maßnahmen					0,00	0,00	0,00	0,00	0,00	0,00
	74 Sonstige Förderung der Land- und Forstwirtschaft					0,00	0,00	0,00	0,00	0,00	0,00
749000	Sonstige Einrichtungen und Maßnahmen										
Mittelverwendung (Aufwendungen, Auszahlungen)											
1/749000-754000	Beiträge für den landwirtschaftl. Betriebshelferdienst	2231	3231	26		579,48	600,00	-20,52	579,48	600,00	-20,52
Summe Mittelverw.	749 Sonstige Einrichtungen und Maßnahmen					579,48	600,00	-20,52	579,48	600,00	-20,52
	74 Sonstige Förderung der Land- und Forstwirtschaft					40.231,82	33.100,00	7.131,82	40.231,82	33.100,00	7.131,82
Saldo	749 Sonstige Einrichtungen und Maßnahmen					-579,48	-600,00	20,52	-579,48	-600,00	20,52
	74 Sonstige Förderung der Land- und Forstwirtschaft					-40.231,82	-33.100,00	-7.131,82	-40.231,82	-33.100,00	-7.131,82
77	Förderung des Tourismus										
770	Einrichtungen zur Förderung des Tourismus										
770000	Einrichtungen zur Förderung des Tourismus										
Mittelaufbringung (Erträge, Einzahlungen)											
2/770000+301000	Landesbeiträge (V.Geb.)		3331	33					674.099,43	280.000,00	394.099,43
2/770000+346000/24	Darlehensaufnahme Infrastruktur 2024		3514							557.000,00	-557.000,00
2/770000+813000	Erträge aus der Auflösung von Investitionszuschüssen (Kapitaltransfers)	2127				2.067,94	2.100,00	-32,06			
2/770000+816400	Kostenbeiträge (Kostenersätze) für sonstige Leistungen	2114	3114	13		194,86	200,00	-5,14	194,86	200,00	-5,14
Summe Mittelaufbr.	770 Einrichtungen zur Förderung des Tourismus					2.262,80	2.300,00	-37,20	674.294,29	837.200,00	-162.905,71

		MVAG	MVAG	QU	DK	Ergebnisrechnung		Finanzierungsrechnung			
		EH	FH			RA 2024	VA 2024	RA - VA	RA 2024	VA 2024	RA - VA
770000	Einrichtungen zur Förderung des Tourismus										
Mittelverwendung (Aufwendungen, Auszahlungen)											
1/770000-002000/23	Neu -und Ausbau von Rad- und Wanderwegen		3412	40					15.894,68		15.894,68
1/770000-002000/24	Neu -und Ausbau von Rad- und Wanderwegen		3412						1.219.253,84	557.000,00	662.253,84
1/770000-050000	Sonderanlagen, Ladestationen		3412	40						15.000,00	-15.000,00
1/770000-346000/1	Darlehensstilgung Kommunalkredit, ÖBB Unterführung 2021 Nr 115 086		3614	65					14.646,87	31.100,00	-16.453,13
1/770000-510000	Geldbezüge der Angestellten	2211	3211	20		7.597,01	7.400,00	197,01	7.597,01	7.400,00	197,01
1/770000-580000	DGB zum Ausgleichsfond für Familienbeihilfen	2212	3212	20		277,83	300,00	-22,17	277,83	300,00	-22,17
1/770000-581500	Beitr. der Gem. an Pensionskasse	2212	3212	20		64,61	100,00	-35,39	64,61	100,00	-35,39
1/770000-582000	Sonstige DGB zur sozialen Sicherheit	2212	3212	20		1.496,10	1.500,00	-3,90	1.496,10	1.500,00	-3,90
1/770000-582500	Beitr. der Gem. an Mitarbeitervorsorgek.	2212	3212	20		108,52	100,00	8,52	108,52	100,00	8,52
1/770000-611000	Laufende Ausg. Spazier- u. Radwege, Naturlehrpfad, Fitnessp., Kneippe	2224	3224	24		9.357,35	10.000,00	-642,65	9.357,35	10.000,00	-642,65
1/770000-650000/1	Darlehenszinsen Kommunalkredit, ÖBB Unterführung 2021 Nr 115 086	2241	3241	25		1.331,36	1.200,00	131,36	1.331,36	1.200,00	131,36
1/770000-650000/2	Darlehenszinsen Bank, ÖBB 2022	2241	3241	25			36.700,00	-36.700,00		36.700,00	-36.700,00
1/770000-680000	Planmäßige Abschreibung	2226				61.423,84	89.800,00	-28.376,16			
1/770000-720120	Kostenbeiträge (Kostenersätze) für Leistungen vom Bauhof	2225	3225	24		24.974,96	32.900,00	-7.925,04	24.974,96	32.900,00	-7.925,04
1/770000-724000	Reisegebühren, KM-Geld und Kfz. Pauschalen	2225	3225	24		36,60	100,00	-63,40	36,60	100,00	-63,40
1/770000-728900	Entgelte für sonstige Leistungen	2225	3225	24		5.817,20	38.600,00	-32.782,80	5.817,20	38.600,00	-32.782,80
1/770000-775900	Kapitaltransfers an Unternehmen (ohne Finanzunternehmen) und andere	2233	3433	44		178.221,75	910.000,00	-731.778,25	166.222,60	910.000,00	-743.777,40
Summe Mittelverw.	770	Einrichtungen zur Förderung des Tourismus				290.707,13	1.128.700,00	-837.992,87	1.467.079,53	1.642.000,00	-174.920,47
Saldo	770	Einrichtungen zur Förderung des Tourismus				-288.444,33	-1.126.400,00	837.955,67	-792.785,24	-804.800,00	12.014,76
771	Maßnahmen zur Förderung des Tourismus										
771000	Maßnahmen zur Förderung des Tourismus										
Mittelaufbringung (Erträge, Einzahlungen)											
Summe Mittelaufbr.	771	Maßnahmen zur Förderung des Tourismus				0,00	0,00	0,00	0,00	0,00	0,00
	77	Förderung des Tourismus				2.262,80	2.300,00	-37,20	674.294,29	837.200,00	-162.905,71

		MVAG	MVAG	QU	DK	Ergebnisrechnung		Finanzierungsrechnung			
		EH	FH			RA 2024	VA 2024	RA - VA	RA 2024	VA 2024	RA - VA
771000	Maßnahmen zur Förderung des Tourismus										
Mittelverwendung (Aufwendungen, Auszahlungen)											
1/771000-457000	Druckwerke	2221	3221	23			100,00	-100,00		100,00	-100,00
1/771000-726000	Laufende Beitr. an Regionalverbände (Bodensee, Rheintal, u.A.)	2225	3225	24		10.695,40	14.000,00	-3.304,60	10.695,40	14.000,00	-3.304,60
1/771000-728000	Laufende versch. Ausg. f. Werbung, Inserate, Veranstaltungskal.	2225	3225	24		387,84	500,00	-112,16	387,84	500,00	-112,16
Summe Mittelverw.	771	Maßnahmen zur Förderung des Tourismus				11.083,24	14.600,00	-3.516,76	11.083,24	14.600,00	-3.516,76
	77	Förderung des Tourismus				301.790,37	1.143.300,00	-841.509,63	1.478.162,77	1.656.600,00	-178.437,23
Saldo	771	Maßnahmen zur Förderung des Tourismus				-11.083,24	-14.600,00	3.516,76	-11.083,24	-14.600,00	3.516,76
	77	Förderung des Tourismus				-299.527,57	-1.141.000,00	841.472,43	-803.868,48	-819.400,00	15.531,52
78	Förderung von Handel, Gewerbe und Industrie										
780	Einrichtungen zur Förderung von Handel, Gewerbe und Industrie										
780000	Sonstige Einrichtungen und Maßnahmen										
Mittelaufbringung (Erträge, Einzahlungen)											
Summe Mittelaufbr.	780	Einrichtungen zur Förderung von Handel, Gewerbe und Industrie				0,00	0,00	0,00	0,00	0,00	0,00
	78	Förderung von Handel, Gewerbe und Industrie				0,00	0,00	0,00	0,00	0,00	0,00
	7	Wirtschaftsförderung				164.554,39	142.300,00	22.254,39	836.585,88	977.200,00	-140.614,12
780000	Sonstige Einrichtungen und Maßnahmen										
Mittelverwendung (Aufwendungen, Auszahlungen)											
1/780000-640000	Beratungskosten	2222	3222	24			2.000,00	-2.000,00		2.000,00	-2.000,00
1/780000-729000	Einmalige sonstige Ausgaben	2225	3225	24			4.000,00	-4.000,00		4.000,00	-4.000,00
1/780000-757000	Laufender Beitrag Harder Kaufmannschaft und Wirtschaftsgem. Hofsteig	2234	3234	27		61.291,09	64.000,00	-2.708,91	105.263,48	64.000,00	41.263,48
Summe Mittelverw.	780	Einrichtungen zur Förderung von Handel, Gewerbe und Industrie				61.291,09	70.000,00	-8.708,91	105.263,48	70.000,00	35.263,48
	78	Förderung von Handel, Gewerbe und Industrie				61.291,09	70.000,00	-8.708,91	105.263,48	70.000,00	35.263,48
	7	Wirtschaftsförderung				644.753,39	1.443.100,00	-798.346,61	1.865.098,18	1.956.400,00	-91.301,82
Saldo	780	Einrichtungen zur Förderung von Handel, Gewerbe und Industrie				-61.291,09	-70.000,00	8.708,91	-105.263,48	-70.000,00	-35.263,48
	78	Förderung von Handel, Gewerbe und Industrie				-61.291,09	-70.000,00	8.708,91	-105.263,48	-70.000,00	-35.263,48
	7	Wirtschaftsförderung				-480.199,00	-1.300.800,00	820.601,00	-1.028.512,30	-979.200,00	-49.312,30

		MVAG	MVAG	QU	DK	Ergebnisrechnung		Finanzierungsrechnung			
		EH	FH			RA 2024	VA 2024	RA - VA	RA 2024	VA 2024	RA - VA
8 Dienstleistungen											
81	Öffentliche Einrichtungen (soweit nicht dem Abschnitt 85 zuzuordnen)										
812	WC-Anlagen										
812000	WC - Anlagen										
Mittelaufbringung (Erträge, Einzahlungen)											
Summe Mittelaufbr.	812	WC-Anlagen				0,00	0,00	0,00	0,00	0,00	0,00
812000	WC - Anlagen										
Mittelverwendung (Aufwendungen, Auszahlungen)											
1/812000-454000	Reinigungsmittel	2221	3221	23	Reini	2.689,83	4.000,00	-1.310,17	2.689,83	4.000,00	-1.310,17
1/812000-614000	Laufende Instandh. von Gebäude und Anlagen	2224	3224	24	Liegl	3.559,62	4.000,00	-440,38	4.618,98	4.000,00	618,98
1/812000-670000	Versicherungen	2222	3222	24		-143,00	300,00	-443,00	-143,00	300,00	-443,00
1/812000-680000	Planmäßige Abschreibung	2226				3.782,79	3.900,00	-117,21			
1/812000-711000	Geb. f. d. Ben. v. Gem.einricht. u. -anlagen gemäß FAG (Ausg.)	2225	3225	24		1.817,55	4.000,00	-2.182,45	1.817,55	4.000,00	-2.182,45
1/812000-720110	Kostenbeiträge (Kostenersätze) für Leistungen vom Bauhof	2225	3225	24		166,50	1.000,00	-833,50	166,50	1.000,00	-833,50
1/812000-728100	Entgelte für Reinigungsarbeiten	2225	3225	24	Reini	73.585,86	75.000,00	-1.414,14	66.469,38	75.000,00	-8.530,62
Summe Mittelverw.	812	WC-Anlagen				85.459,15	92.200,00	-6.740,85	75.619,24	88.300,00	-12.680,76
Saldo	812	WC-Anlagen				-85.459,15	-92.200,00	6.740,85	-75.619,24	-88.300,00	12.680,76
814	Straßenreinigung										
814000	Straßenreinigung und Winterdienst										
Mittelaufbringung (Erträge, Einzahlungen)											
2/814000+829000	Sonstige Einnahmen (Winterdienst Radbrücke)	2116	3116	18		1.586,45	1.000,00	586,45	1.586,45	1.000,00	586,45
Summe Mittelaufbr.	814	Straßenreinigung				1.586,45	1.000,00	586,45	1.586,45	1.000,00	586,45

		MVAG	MVAG	QU	DK	Ergebnisrechnung			Finanzierungsrechnung		
		EH	FH			RA 2024	VA 2024	RA - VA	RA 2024	VA 2024	RA - VA
814000	Straßenreinigung und Winterdienst										
Mittelverwendung (Aufwendungen, Auszahlungen)											
1/814000-050000	Sonderanlagen		3412						111.475,20		111.475,20
1/814000-400000	Geringwertige Wirtschaftsgüter	2221	3221	23			500,00	-500,00		500,00	-500,00
1/814000-455000	Chemische und sonstige artverwandte Mittel (Salz, Split, etc.)	2221	3221	23		13.789,16	50.000,00	-36.210,84	13.767,16	50.000,00	-36.232,84
1/814000-617000	Lauf. Instandh. v Fahrzeugen u. Geräten u. versch. Kfz. Kosten	2224	3224	24	Liegl	14.681,61	12.000,00	2.681,61	15.154,45	12.000,00	3.154,45
1/814000-680000	Planmäßige Abschreibung	2226				13.281,02	13.500,00	-218,98			
1/814000-720120	Kostenbeiträge (Kostenersätze) für Leistungen vom Bauhof	2225	3225	24		54.109,41	130.000,00	-75.890,59	54.109,41	130.000,00	-75.890,59
1/814000-728000	Straßenreinigung und Winterdienst durch Unternehmer	2225	3225	24		114.997,55	100.000,00	14.997,55	118.889,83	100.000,00	18.889,83
Summe Mittelverw.	814	Straßenreinigung				210.858,75	306.000,00	-95.141,25	313.396,05	292.500,00	20.896,05
Saldo	814	Straßenreinigung				-209.272,30	-305.000,00	95.727,70	-311.809,60	-291.500,00	-20.309,60
815	Park- und Gartenanlagen, Kinderspielplätze										
815000	Park- und Gartenanlagen, Kinderspielplätze										
Mittelaufbringung (Erträge, Einzahlungen)											
2/815000+813000	Erträge aus der Auflösung von Investitionszuschüssen (Kapitaltransfers)	2127				8.684,94	8.700,00	-15,06			
Summe Mittelaufbr.	815	Park- und Gartenanlagen, Kinderspielplätze				8.684,94	8.700,00	-15,06	0,00	0,00	0,00

		MVAG	MVAG	QU	DK	Ergebnisrechnung			Finanzierungsrechnung		
		EH	FH			RA 2024	VA 2024	RA - VA	RA 2024	VA 2024	RA - VA
815000	Park- und Gartenanlagen, Kinderspielplätze										
Mittelverwendung (Aufwendungen, Auszahlungen)											
1/815000-006000	Errichtung von Anlagen (Kinderspielplätze)		3412	40					163,58	50.000,00	-49.836,42
1/815000-400000	Geringwertige Wirtschaftsgüter (GWG)	2221	3221	23		691,30	2.000,00	-1.308,70	691,30	2.000,00	-1.308,70
1/815000-459000	Sonstige Verbrauchsgüter (Dünger, etc.)	2221	3221	23		727,64	3.000,00	-2.272,36	209,17	3.000,00	-2.790,83
1/815000-613000	Instandhaltungen von sonstigen Grundstückseinrichtungen (Parkanlagen)	2224	3224	24		100.167,25	87.800,00	12.367,25	91.416,67	87.800,00	3.616,67
1/815000-613200	Instandhaltungen von sonstigen Grundstückseinrichtungen (Kinderspielplätze)	2224	3224	24		24.273,11	25.000,00	-726,89	24.162,75	25.000,00	-837,25
1/815000-670000	Versicherungen	2222	3222	24		143,96	400,00	-256,04	143,96	400,00	-256,04
1/815000-680000	Planmäßige Abschreibung	2226				32.842,04	37.800,00	-4.957,96			
1/815000-700000	Mieten und Pachte Indoorspielplatz, Streetsoccerplatz etc	2223	3223	24		11,57	2.000,00	-1.988,43	11,57	2.000,00	-1.988,43
1/815000-711000	Geb. f. d. Ben. v. Gem.einricht. u. -anlagen gemäß FAG (Ausg.)	2225	3225	24		1.755,22		1.755,22	1.755,22		1.755,22
1/815000-720100	Kostenbeiträge (Kostenersätze) für Leistungen vom Bauhof	2225	3225	24			35.000,00	-35.000,00		35.000,00	-35.000,00
1/815000-720120	Kostenbeiträge (Kostenersätze) für Leistungen vom Bauhof	2225	3225	24		336.711,47	280.000,00	56.711,47	336.711,47	280.000,00	56.711,47
1/815000-728100	Entgelte für Reinigungsarbeiten	2225	3225	24	Reini	160,10	2.000,00	-1.839,90	160,10	2.000,00	-1.839,90
Summe Mittelverw.	815	Park- und Gartenanlagen, Kinderspielplätze				497.483,66	475.000,00	22.483,66	455.425,79	487.200,00	-31.774,21
Saldo	815	Park- und Gartenanlagen, Kinderspielplätze				-488.798,72	-466.300,00	-22.498,72	-455.425,79	-487.200,00	31.774,21
816	Öffentliche Beleuchtung und öffentliche Uhren										
816000	Öffentliche Beleuchtung										
Mittelaufbringung (Erträge, Einzahlungen)											
2/816000+813000	Erträge aus der Auflösung von Investitionszuschüssen (Kapitaltransfers)		2127			144,79	100,00	44,79			
Summe Mittelaufbr.	816	Öffentliche Beleuchtung und öffentliche Uhren				144,79	100,00	44,79	0,00	0,00	0,00

		MVAG	MVAG	QU	DK	Ergebnisrechnung			Finanzierungsrechnung		
		EH	FH			RA 2024	VA 2024	RA - VA	RA 2024	VA 2024	RA - VA
816000	Öffentliche Beleuchtung										
Mittelverwendung (Aufwendungen, Auszahlungen)											
1/816000-050000	Neu- und Ausbau		3412	40					26.929,11	34.500,00	-7.570,89
1/816000-600000	Strom	2222	3222	24	LiegS	80.224,23	108.000,00	-27.775,77	82.410,26	108.000,00	-25.589,74
1/816000-619000	Instandh. der Anlagen	2224	3224	24		37.486,68	20.000,00	17.486,68	38.790,66	20.000,00	18.790,66
1/816000-619100	Umbauarbeiten im Zuge von Energiesparmaßnahmen	2224	3224	24		65.370,36	70.000,00	-4.629,64	64.980,81	70.000,00	-5.019,19
1/816000-680000	Planmäßige Abschreibung	2226				22.461,13	22.900,00	-438,87			
1/816000-720120	Kostenbeiträge (Kostenersatz) für Leistungen vom Bauhof	2225	3225	24		4.790,02	6.000,00	-1.209,98	4.790,02	6.000,00	-1.209,98
Summe Mittelverw.	816				Öffentliche Beleuchtung und öffentliche Uhren	210.332,42	226.900,00	-16.567,58	217.900,86	238.500,00	-20.599,14
Saldo	816				Öffentliche Beleuchtung und öffentliche Uhren	-210.187,63	-226.800,00	16.612,37	-217.900,86	-238.500,00	20.599,14
817	Friedhöfe (einschließlich Einsegnungshallen und Krematorien)										
817000	Friedhöfe										
Mittelaufbringung (Erträge, Einzahlungen)											
2/817000+811000	Mieterlöse St. Sebastian, Reumiller A.	2115	3115	14		1.866,06	1.300,00	566,06	1.866,06	1.300,00	566,06
2/817000+816000	Ers. f. Einfassungen in St.Martin, und Anderes (StA.30)	2114	3114	13			2.000,00	-2.000,00		2.000,00	-2.000,00
2/817000+852000	Erlöse neue Grabstättegeb.(StA.31)	2113	3113	12		4.986,80	2.000,00	2.986,80	5.333,80	2.000,00	3.333,80
2/817000+852100	Erlöse Verlängerungsgebühren (StA.32)	2113	3113	12		77.045,20	60.000,00	17.045,20	115.421,10	60.000,00	55.421,10
2/817000+852200	Erlöse Bestattungsgebühren (StA.33)	2113	3113	12		28.375,90	20.000,00	8.375,90	27.013,80	20.000,00	7.013,80
2/817000+852400	Erlöse Aufbahrungsgebühren (StA.34)	2113	3113	12		187,50	200,00	-12,50	187,10	200,00	-12,90
2/817000+852500	Sonstige Friedhofgebühren, (zb. Beschriftungen) (StA.35)	2113	3113	12		5.576,60	3.000,00	2.576,60	5.771,50	3.000,00	2.771,50
2/817000+852600	Erlöse Kühlraumbenützungen (StA.36)	2113	3113	12		6.190,20	5.000,00	1.190,20	6.130,10	5.000,00	1.130,10
Summe Mittelaufbr.	817				Friedhöfe (einschließlich Einsegnungshallen und Kren	124.228,26	93.500,00	30.728,26	161.723,46	93.500,00	68.223,46
	81				Öffentliche Einrichtungen (soweit nicht dem Abschnitt	134.644,44	103.300,00	31.344,44	163.309,91	94.500,00	68.809,91

		MVAG	MVAG	QU	DK	Ergebnisrechnung			Finanzierungsrechnung		
		EH	FH			RA 2024	VA 2024	RA - VA	RA 2024	VA 2024	RA - VA
817000	Friedhöfe										
Mittelverwendung (Aufwendungen, Auszahlungen)											
1/817000-451000	Brennstoffe St.Sebastian	2221	3221	23	LiegH	1.456,30	3.000,00	-1.543,70	1.456,30	3.000,00	-1.543,70
1/817000-600000	Strom St.Sebastian	2222	3222	24	LiegS	1.348,50	2.500,00	-1.151,50	1.466,50	2.500,00	-1.033,50
1/817000-600000/1	Strom St.Martin	2222	3222	24	LiegS	4.010,24	8.600,00	-4.589,76	4.328,24	8.600,00	-4.271,76
1/817000-614000	Laufende Instandh. Aufbahrungshalle St. Sebastian	2224	3224	24	Liegl	13.731,80	1.000,00	12.731,80	13.731,80	1.000,00	12.731,80
1/817000-614000/1	Sanierung und Wartungen Aufbahrungsh. St. Sebastian	2224	3224	24	Liegl	4.677,37	4.300,00	377,37	4.677,37	4.300,00	377,37
1/817000-614100	Laufende Instandh. Kirche St. Martin	2224	3224	24	Liegl	2.957,01	2.000,00	957,01	2.957,01	2.000,00	957,01
1/817000-614100/1	Sanierung und Wartungen Kirche St. Martin	2224	3224	24	Liegl	961,93	1.700,00	-738,07	961,93	1.700,00	-738,07
1/817000-619000	Laufende Instandh. Friedhof St. Sebastian	2224	3224	24		8.647,82	9.200,00	-552,18	8.716,10	9.200,00	-483,90
1/817000-619000/1	Laufende Instandh. Friedhof St. Martin	2224	3224	24		10.777,50	8.400,00	2.377,50	10.844,58	8.400,00	2.444,58
1/817000-670000	Versicherungen	2222	3222	24		1.849,16	2.400,00	-550,84	1.849,16	2.400,00	-550,84
1/817000-680000	Planmäßige Abschreibung	2226				37.787,13	41.600,00	-3.812,87			
1/817000-711000	Geb. f. d. Ben. v. Gem.einricht. u. -anlagen gemäß FAG (Ausg.)	2225	3225	24		1.556,00	1.000,00	556,00	1.556,00	1.000,00	556,00
1/817000-720120	Kostenbeiträge (Kostenersätze) für Leistungen vom Bauhof	2225	3225	24		26.082,71	15.100,00	10.982,71	26.082,71	15.100,00	10.982,71
1/817000-728000	Entgelt für sonstige Leistungen (Gräberöffnungen, Schriften)	2225	3225	24		27.467,48	25.000,00	2.467,48	28.468,36	25.000,00	3.468,36
1/817000-728100	Entgelte für Reinigungsarbeiten	2225	3225	24	Reini	2.938,98	8.000,00	-5.061,02	2.938,98	8.000,00	-5.061,02
1/817000-729000	Laufende sonstige Ausgaben	2225	3225	24		5.170,40	600,00	4.570,40	5.445,91	600,00	4.845,91
Summe Mittelverw.	817 Friedhöfe (einschließlich Einsegnungshallen und Kren					151.420,33	134.400,00	17.020,33	115.480,95	92.800,00	22.680,95
	81 Öffentliche Einrichtungen (soweit nicht dem Abschnitt					1.155.554,31	1.234.500,00	-78.945,69	1.177.822,89	1.199.300,00	-21.477,11
Saldo	817 Friedhöfe (einschließlich Einsegnungshallen und Kren					-27.192,07	-40.900,00	13.707,93	46.242,51	700,00	45.542,51
	81 Öffentliche Einrichtungen (soweit nicht dem Abschnitt					-1.020.909,87	-1.131.200,00	110.290,13	-1.014.512,98	-1.104.800,00	90.287,02
82	Betriebsähnliche Einrichtungen und Betriebe										
828	Sonstige Märkte										
828000	Märkte										
Mittelaufbringung (Erträge, Einzahlungen)											
2/828000+812000	Erlöse Marktstandsgebühren (StA.40)	2114	3114	13		10.394,00	9.000,00	1.394,00	13.458,17	9.000,00	4.458,17
2/828000+828000	Rückersätze von Aufwendungen externe Bauhofkosten	2116	3116	18			600,00	-600,00		600,00	-600,00
Summe Mittelaufbr.	828 Sonstige Märkte					10.394,00	9.600,00	794,00	13.458,17	9.600,00	3.858,17
	82 Betriebsähnliche Einrichtungen und Betriebe					10.394,00	9.600,00	794,00	13.458,17	9.600,00	3.858,17

		MVAG	MVAG	QU	DK	Ergebnisrechnung			Finanzierungsrechnung		
		EH	FH			RA 2024	VA 2024	RA - VA	RA 2024	VA 2024	RA - VA
828000	Märkte										
Mittelverwendung (Aufwendungen, Auszahlungen)											
1/828000-600000	Energiebezüge	2222	3222	24	LiegS	217,90	1.000,00	-782,10	245,40	1.000,00	-754,60
1/828000-619000	Instandhaltung und Sonstiges	2224	3224	24		4.123,80	6.000,00	-1.876,20	4.270,80	6.000,00	-1.729,20
1/828000-720100	Kostenbeiträge (Kostenersätze) für Leistungen vom Bauhof	2225	3225	24		1.460,15	3.000,00	-1.539,85	1.460,15	3.000,00	-1.539,85
Summe Mittelverw.	828 Sonstige Märkte					5.801,85	10.000,00	-4.198,15	5.976,35	10.000,00	-4.023,65
	82 Betriebsähnliche Einrichtungen und Betriebe					5.801,85	10.000,00	-4.198,15	5.976,35	10.000,00	-4.023,65
Saldo	828 Sonstige Märkte					4.592,15	-400,00	4.992,15	7.481,82	-400,00	7.881,82
	82 Betriebsähnliche Einrichtungen und Betriebe					4.592,15	-400,00	4.992,15	7.481,82	-400,00	7.881,82
83	Betriebsähnliche Einrichtungen und Betriebe (Fortsetzung)										
831	Freibäder										
831000	Freibäder										
Mittelaufbringung (Erträge, Einzahlungen)											
Summe Mittelaufbr.	831 Freibäder					0,00	0,00	0,00	0,00	0,00	0,00
831000	Freibäder										
Mittelverwendung (Aufwendungen, Auszahlungen)											
1/831000-755000	Beitrag an HSUFAB (Strandbad + FKK)	2233	3233	27		1.090.000,00	1.090.000,00		1.090.000,00	1.090.000,00	
Summe Mittelverw.	831 Freibäder					1.090.000,00	1.090.000,00	0,00	1.090.000,00	1.090.000,00	0,00
Saldo	831 Freibäder					-1.090.000,00	-1.090.000,00	0,00	-1.090.000,00	-1.090.000,00	0,00
839	Sonstige Betriebe und betriebsähnliche Einrichtungen										
839000	Sonstige Betriebe und betriebsähnliche Einrichtungen										
Mittelaufbringung (Erträge, Einzahlungen)											
Summe Mittelaufbr.	839 Sonstige Betriebe und betriebsähnliche Einrichtungen					0,00	0,00	0,00	0,00	0,00	0,00
	83 Betriebsähnliche Einrichtungen und Betriebe (Fortsetz					0,00	0,00	0,00	0,00	0,00	0,00
839000	Sonstige Betriebe und betriebsähnliche Einrichtungen										
Mittelverwendung (Aufwendungen, Auszahlungen)											
1/839000-700000	Ausgaben für Pachte von Parkplätzen	2223	3223	24		8.020,00	10.000,00	-1.980,00	15.738,83	10.000,00	5.738,83
Summe Mittelverw.	839 Sonstige Betriebe und betriebsähnliche Einrichtungen					8.020,00	10.000,00	-1.980,00	15.738,83	10.000,00	5.738,83
	83 Betriebsähnliche Einrichtungen und Betriebe (Fortsetz					1.098.020,00	1.100.000,00	-1.980,00	1.105.738,83	1.100.000,00	5.738,83
Saldo	839 Sonstige Betriebe und betriebsähnliche Einrichtungen					-8.020,00	-10.000,00	1.980,00	-15.738,83	-10.000,00	-5.738,83
	83 Betriebsähnliche Einrichtungen und Betriebe (Fortsetz					-1.098.020,00	-1.100.000,00	1.980,00	-1.105.738,83	-1.100.000,00	-5.738,83

		MVAG	MVAG	QU	DK	Ergebnisrechnung			Finanzierungsrechnung		
		EH	FH			RA 2024	VA 2024	RA - VA	RA 2024	VA 2024	RA - VA
84	Liegenschaften, Wohn- und Geschäftsgebäude										
840	Grundbesitz										
840000	Grundbesitz										
Mittelaufbringung (Erträge, Einzahlungen)											
2/840000+001000	Verkauf von Grundstücken		3312	30					2.800,00		2.800,00
2/840000+811000	Pachte, Anerkennungszinse	2115	3115	14		317.593,11	310.000,00	7.593,11	307.425,03	310.000,00	-2.574,97
2/840000+811000/1	Pacht Kulturstehar, Stedepark etc	2115	3115	14		2.550,80	2.000,00	550,80	2.654,30	2.000,00	654,30
2/840000+811000/8	Pacht Schrebergarten Lerchenau (AK 9)	2115	3115	14		12.541,26	16.000,00	-3.458,74	13.344,49	16.000,00	-2.655,51
2/840000+811000/9	Pacht Schrebergarten Erlach (AK 9)	2115	3115	14		7.734,73	7.000,00	734,73	7.631,38	7.000,00	631,38
2/840000+816000	Laufende Einnahmen (Firmenleitsysteme)	2114	3114	13		2.017,84	300,00	1.717,84	2.017,84	300,00	1.717,84
2/840000+829000	Sonstige Einnahmen (zB Schrebergarten)	2116	3116	18		370,33	100,00	270,33	370,33	100,00	270,33
Summe Mittelaufbr.	840 Grundbesitz					342.808,07	335.400,00	7.408,07	336.243,37	335.400,00	843,37
840000	Grundbesitz										
Mittelverwendung (Aufwendungen, Auszahlungen)											
1/840000-600000	Energiebezüge	2222	3222	24	LiegS	-25,94		-25,94	-25,94		-25,94
1/840000-613000	Instandhaltungen Schrebergarten Erlach	2224	3224	24		1.914,80	2.000,00	-85,20	2.080,56	2.000,00	80,56
1/840000-613000/1	Instandhaltungen Schrebergarten Lerchenau	2224	3224	24		11.078,35	9.700,00	1.378,35	11.748,92	9.700,00	2.048,92
1/840000-700000	Mietzinse und Pachte	2223	3223	24		3.793,53	2.600,00	1.193,53	3.793,53	2.600,00	1.193,53
1/840000-700100	Ausgaben für Pachte für Haltestellen u.A.	2223	3223	24		864,20	800,00	64,20	864,20	800,00	64,20
1/840000-710000	Öffentl. Abgaben ohne Geb. gemäß FAG (alle Grundstücke)	2225	3225	24		16.633,20	17.800,00	-1.166,80	16.633,20	17.800,00	-1.166,80
1/840000-720100	Kostenbeiträge (Kostenersätze) für Leistungen vom Bauhof	2225	3225	24		896,52	1.100,00	-203,48	896,52	1.100,00	-203,48
1/840000-720150	Kostenbeiträge (Kostenersätze) für Leistungen Schrebergarten Lerchenau	2225	3225	24		1.203,28	1.900,00	-696,72	1.203,28	1.900,00	-696,72
1/840000-729000	Sonstige Ausgaben (ohne Firmenleitsysteme)	2225	3225	24			100,00	-100,00		100,00	-100,00
1/840000-729000/1	Sonstige Ausgaben (Firmenleitsysteme)	2225	3225	24		24.728,15	2.000,00	22.728,15	2.184,59	2.000,00	184,59
Summe Mittelverw.	840 Grundbesitz					61.086,09	38.000,00	23.086,09	39.378,86	38.000,00	1.378,86
Saldo	840 Grundbesitz					281.721,98	297.400,00	-15.678,02	296.864,51	297.400,00	-535,49
841	Grundstücksgleiche Rechte										
841000	Grundstücksgleiche Rechte										
Mittelaufbringung (Erträge, Einzahlungen)											
2/841000+811000	Fischerei- und Jagdpachte (AK 4)	2115	3115	14		37.899,94	33.000,00	4.899,94	35.899,94	33.000,00	2.899,94
Summe Mittelaufbr.	841 Grundstücksgleiche Rechte					37.899,94	33.000,00	4.899,94	35.899,94	33.000,00	2.899,94

		MVAG	MVAG	QU	DK	Ergebnisrechnung		Finanzierungsrechnung			
		EH	FH			RA 2024	VA 2024	RA - VA	RA 2024	VA 2024	RA - VA
841000	Grundstücksgleiche Rechte										
Mittelverwendung (Aufwendungen, Auszahlungen)											
1/841000-710000	Öffentliche Abgaben, ohne Gebühren gemäß FAG	2225	3225	24		263,83	300,00	-36,17	263,83	300,00	-36,17
1/841000-757000	Sonstige Ausgaben Fischerei	2234	3234	27		18.296,87	65.000,00	-46.703,13	18.296,87	65.000,00	-46.703,13
Summe Mittelverw.	841	Grundstücksgleiche Rechte				18.560,70	65.300,00	-46.739,30	18.560,70	65.300,00	-46.739,30
Saldo	841	Grundstücksgleiche Rechte				19.339,24	-32.300,00	51.639,24	17.339,24	-32.300,00	49.639,24
842	Waldbesitz (soweit nicht bei 866)										
842000	Waldbesitz-Gemeindewald										
Mittelaufbringung (Erträge, Einzahlungen)											
2/842000+808000	Einmalige Holz- und andere Erlöse	2116	3116	16			100,00	-100,00		100,00	-100,00
Summe Mittelaufbr.	842	Waldbesitz (soweit nicht bei 866)				0,00	100,00	-100,00	0,00	100,00	-100,00
	84	Liegenschaften, Wohn- und Geschäftsgebäude				380.708,01	368.500,00	12.208,01	372.143,31	368.500,00	3.643,31
842000	Waldbesitz-Gemeindewald										
Mittelverwendung (Aufwendungen, Auszahlungen)											
1/842000-670000	Versicherungen	2222	3222	24		166,84	200,00	-33,16	166,84	200,00	-33,16
1/842000-710000	Öffentl. Abgaben (Ausgaben) ohne Geb. gemäß FAG	2225	3225	24		211,16	2.000,00	-1.788,84	211,16	2.000,00	-1.788,84
1/842000-720120	Kostenbeiträge (Kostenersätze) für Leistungen vom Bauhof	2225	3225	24			1.000,00	-1.000,00		1.000,00	-1.000,00
1/842000-726000	Mitgliedsbeiträge an Institutionen	2225	3225	24		35,00	2.100,00	-2.065,00	35,00	2.100,00	-2.065,00
1/842000-728000	Entgelte für sonstige Leistungen	2225	3225	24		1.500,00	1.000,00	500,00	1.500,00	1.000,00	500,00
Summe Mittelverw.	842	Waldbesitz (soweit nicht bei 866)				1.913,00	6.300,00	-4.387,00	1.913,00	6.300,00	-4.387,00
	84	Liegenschaften, Wohn- und Geschäftsgebäude				81.559,79	109.600,00	-28.040,21	59.852,56	109.600,00	-49.747,44
Saldo	842	Waldbesitz (soweit nicht bei 866)				-1.913,00	-6.200,00	4.287,00	-1.913,00	-6.200,00	4.287,00
	84	Liegenschaften, Wohn- und Geschäftsgebäude				299.148,22	258.900,00	40.248,22	312.290,75	258.900,00	53.390,75

		MVAG EH	MVAG FH	QU	DK	Ergebnisrechnung			Finanzierungsrechnung		
						RA 2024	VA 2024	RA - VA	RA 2024	VA 2024	RA - VA
85	Betriebe mit marktbestimmter Tätigkeit										
850	Betriebe der Wasserversorgung										
850000	Betriebe der Wasserversorgung										
Mittelaufbringung (Erträge, Einzahlungen)											
2/850000+300000	Kapitaltransfers von Bund, Bundesfonds und Bundeskammern		3331	33					8.000,00		-8.000,00
2/850000+300800	Bundesbeiträge inkl. Finanzierungszuschüsse UWF (V-Geb.)		3331	33					5.688,60		5.688,60
2/850000+301000	Landesbeiträge (Förderungen u. Tilgungsanteile) (V-Geb.-Real.)		3331	33					34.135,53	100,00	34.035,53
2/850000+307000	Anschlussgebühren (StA.17)		3334	34					52.241,10	50.000,00	2.241,10
2/850000+346000/24	Aufnahme Darlehen Wasserversorgung 2024		3514							564.000,00	-564.000,00
2/850000+810000	Erträge aus Leistungen (Installationen von Anlagen 10%) (StA.19)	2114	3114	13		46.389,78	30.000,00	16.389,78	43.252,60	30.000,00	13.252,60
2/850000+813000	Erträge aus der Auflösung von Investitionszuschüssen (Kapitaltransfers)	2127				131.874,71	128.400,00	3.474,71			
2/850000+816140	Diverse Beiträge u. Rückersätze (+WW Hard-Fußsach)	2114	3114	13		131.727,31	100.000,00	31.727,31	135.857,20	100.000,00	35.857,20
2/850000+817000	Erträge aus der Auflösung von sonstigen Rückstellungen	2117				18.044,71	7.000,00	11.044,71			
2/850000+852000	Bezugsgeb. einschl. Zählermieten (1/3) (StA.5,20,45,105)	2113	3113	12		1.036.851,31	1.000.000,00	36.851,31	1.042.683,55	1.000.000,00	42.683,55
2/850000+860800	Transfers von Bund, Bundesfonds und Bundeskammern	2121	3121	15		47,47		47,47	47,47		47,47
Summe Mittelaufbr.	850 Betriebe der Wasserversorgung					1.364.935,29	1.265.400,00	99.535,29	1.313.906,05	1.752.100,00	-438.193,95

		MVAG	MVAG	QU	DK	Ergebnisrechnung			Finanzierungsrechnung		
		EH	FH			RA 2024	VA 2024	RA - VA	RA 2024	VA 2024	RA - VA
850000	Betriebe der Wasserversorgung										
Mittelverwendung (Aufwendungen, Auszahlungen)											
1/850000-004000/23	Wasser- und Abwasserbauten und -anlagen		3412	40	Infra				86.666,05		86.666,05
1/850000-004000/24	Wasser- und Abwasserbauten und -anlagen		3412	40	Infra				540.284,01	561.000,00	-20.715,99
1/850000-030000	Anschaffung von Werkzeugen und Geräten		3414	41	Infra				2.500,45	3.000,00	-499,55
1/850000-346000/1	Schuldentilgung PSK, BA VIII, Nr. 117.1843		3614	65	Infra				2.084,99	2.000,00	84,99
1/850000-346000/2	Schuldentilgung Raiba, BA IX, Nr. 146.720		3614	65	Infra				9.472,43	8.800,00	672,43
1/850000-346000/7	Schuldentilgung BA, Div. Bauten 2016, Nr. 1001 8938 257		3614	65	Infra				12.000,00	12.000,00	
1/850000-346000/8	Schuldentilgung BA, Div. Bauten 2017, Nr. 10022 280 829		3614	65	Infra				18.000,00	18.000,00	
1/850000-346000/9	Schuldentilgung Hypo, Div. Bauten 2019, Nr. 101 5480 0552		3614	65	Infra				19.999,20	20.000,00	-0,80
1/850000-346000/10	Schuldentilgung Bank Austria, Diverse Bauten 2020, Nr. 10032 391 178		3614	65	Infra				7.408,65	7.400,00	8,65
1/850000-346000/11	Schuldentilgung Kommunalkredit, Wasser 2021 Nr 115 086		3614	65	Infra				16.443,69	16.500,00	-56,31
1/850000-400000	Geringwertige Wirtschaftsgüter, Wasserzähler (Bekleidung, etc.)	2221	3221	23	Infra	51.576,86	6.000,00	45.576,86	50.655,99	6.000,00	44.655,99
1/850000-413000	WW Hard-Fußbach / Wasserankauf für gemeindeeigene Wasserversorgung	2221	3221	23			70.000,00	-70.000,00		70.000,00	-70.000,00
1/850000-413000/1	Wasserankauf von anderen Wasserwerken	2221	3221	23		3.096,70	3.000,00	96,70	2.521,40	3.000,00	-478,60
1/850000-451000	Brennstoffe	2221	3221	23	LiegH	1.185,00	1.000,00	185,00	1.185,00	1.000,00	185,00
1/850000-452000	Treibstoffe	2221	3221	23	Treib	872,28	1.700,00	-827,72	872,28	1.700,00	-827,72
1/850000-459000	Sonstige Verbrauchsgüter	2221	3221	23		962,43	500,00	462,43	840,31	500,00	340,31
1/850000-510000	Geldbezüge der Angestellten	2211	3211	20		312.725,97	312.700,00	25,97	312.725,97	312.700,00	25,97
1/850000-580000	DGB zum Ausgleichsfond für Familienbeihilfen	2212	3212	20		10.740,29	10.700,00	40,29	10.740,29	10.700,00	40,29
1/850000-581500	Beitr. der Gem. an Pensionskasse	2212	3212	20		2.560,87	2.600,00	-39,13	2.560,87	2.600,00	-39,13
1/850000-582000	Sonstige DGB zur sozialen Sicherheit	2212	3212	20		61.541,86	61.500,00	41,86	61.541,86	61.500,00	41,86
1/850000-582500	Beitr. der Gem. an Mitarbeitervorsorgek.	2212	3212	20		2.885,74	2.900,00	-14,26	2.885,74	2.900,00	-14,26
1/850000-588000	Kommunalsteuer	2212	3212	20		5.860,20	5.900,00	-39,80	5.860,20	5.900,00	-39,80
1/850000-592000	Dotierung von Rückstellungen für Jubiläumszuwendungen	2214				4.242,26	900,00	3.342,26			
1/850000-593000	Dotierung von Rückstellungen für nicht konsumierte Urlaube	2214				2.561,53		2.561,53			

		MVAG	MVAG	QU	DK	Ergebnisrechnung			Finanzierungsrechnung		
		EH	FH			RA 2024	VA 2024	RA - VA	RA 2024	VA 2024	RA - VA
1/850000-594000	Dotierung von sonstigen Personalrückstellungen	2214				474,89		474,89			
1/850000-600000	Strom	2222	3222	24	LiegS	68.892,72	60.000,00	8.892,72	65.498,76	60.000,00	5.498,76
1/850000-612000	Instandh. des Rohrnetzes	2224	3224	24		32.144,47	30.000,00	2.144,47	26.686,77	30.000,00	-3.313,23
1/850000-612000/1	Instandh. und Erweiterung Hausanschlüsse	2224	3224	24		54.304,16	50.000,00	4.304,16	53.622,35	50.000,00	3.622,35
1/850000-614000/1	Instandh. von Gebäude und Gebäudeanlagen	2224	3224	24	Liegl	6.438,01	10.000,00	-3.561,99	19.473,78	10.000,00	9.473,78
1/850000-616000	Instandh. von Maschinen	2224	3224	24	Liegl	728,50	5.000,00	-4.271,50	728,50	5.000,00	-4.271,50
1/850000-617000	Instandh. von Fahrzeugen und versch. Kfz.Kosten	2224	3224	24	Liegl	927,13	4.700,00	-3.772,87	927,13	4.700,00	-3.772,87
1/850000-618000	Instandh. und Einbau von Wasserzähler (1/3) u.A.	2224	3224	24	Liegl	17.592,47	30.000,00	-12.407,53	17.592,47	30.000,00	-12.407,53
1/850000-618100	Instandh. von Werkzeuge u.A.	2224	3224	24		307,45	300,00	7,45	307,45	300,00	7,45
1/850000-631000	Telekommunikationsdienste	2222	3222	24	Infra	1.751,47	2.200,00	-448,53	1.778,61	2.200,00	-421,39
1/850000-650000/1	Schuldzinsen PSK, BA VIII, Nr. 117.1843	2241	3241	25	Infra	584,81	800,00	-215,19	584,81	800,00	-215,19
1/850000-650000/2	Schuldzinsen Raiba, BA IX, Nr. 146.720	2241	3241	25	Infra	3.190,96	4.800,00	-1.609,04	3.190,96	4.800,00	-1.609,04
1/850000-650000/7	Schuldzinsen BA; Div. Bauten 2016, Nr. 1001 8938 257	2241	3241	25	Infra	3.897,90	3.800,00	97,90	3.897,90	3.800,00	97,90
1/850000-650000/8	Schuldzinsen BA, Div. Bauten 2017, Nr. 10022 280 829	2241	3241	25	Infra	6.022,15	5.900,00	122,15	6.022,15	5.900,00	122,15
1/850000-650000/9	Schuldzinsen Hypo, Div. Bauten 2019, Nr. 101 54800 552	2241	3241	25	Infra	4.893,59	4.900,00	-6,41	4.893,59	4.900,00	-6,41
1/850000-650000/10	Schuldzinsen Bank, Div. Bauten 2020. Nr. ???	2241	3241	25	Infra	662,94	600,00	62,94	662,94	600,00	62,94
1/850000-650000/11	Schuldzinsen Kommunalkredit, Wasser 2021 Nr 115 086	2241	3241	25	Infra	1.494,68	1.500,00	-5,32	1.494,68	1.500,00	-5,32
1/850000-670000	Versicherungen u. Kfz.Steuern	2222	3222	24	Infra	6.674,20	13.000,00	-6.325,80	6.674,20	13.000,00	-6.325,80
1/850000-680000	Planmäßige Abschreibung	2226				205.585,44	212.800,00	-7.214,56			
1/850000-710000	Öffentliche Abgaben, ohne Gebühren gemäß FAG	2225	3225	24	Infra		100,00	-100,00		100,00	-100,00
1/850000-720100	Kostenbeiträge (Kostenersätze) für Leistungen vom Bauhof	2225	3225	24	Infra	11.260,50	5.000,00	6.260,50	11.260,50	5.000,00	6.260,50
1/850000-720150	Verwaltungskostenbeitrag	2225	3225	24	Infra	35.264,00	35.000,00	264,00	35.264,00	35.000,00	264,00
1/850000-724000	Reisegebühren, KM-Geld und Kfz. Pauschalen	2225	3225	24	Infra	541,54	500,00	41,54	541,54	500,00	41,54
1/850000-726000	Mitgliedsbeiträge an Institutionen (ÖVGW)	2225	3225	24	Infra		2.000,00	-2.000,00		2.000,00	-2.000,00
1/850000-728000	Entgelte für sonstige Leistungen (Trinkwasseranalyse, Zeiterfassung, etc.)	2225	3225	24	Infra	7.976,68	2.000,00	5.976,68	7.976,68	2.000,00	5.976,68
1/850000-729000	Sonstige Ausgaben	2225	3225	24	Infra	15.616,50	12.000,00	3.616,50	13.118,28	12.000,00	1.118,28
1/850000-755100	WW Hard-Fußach / Betriebskostenanteile	2233	3233	27	Infra	141.992,71	84.000,00	57.992,71	129.023,39	84.000,00	45.023,39
1/850000-755200	WW Hard-Fußach / Tilgungsanteile	2233	3233	27	Infra	65.632,90	60.000,00	5.632,90	54.678,88	60.000,00	-5.321,12

		MVAG	MVAG	QU	DK	Ergebnisrechnung		Finanzierungsrechnung			
		EH	FH			RA 2024	VA 2024	RA - VA	RA 2024	VA 2024	RA - VA
1/850000-775000	WW Hard-Fußach / Investitionsanteile	2233	3433		Infra	-57.878,83		-57.878,83	-57.878,83		-57.878,83
Summe Mittelverw.	850 Betriebe der Wasserversorgung					1.097.785,93	1.120.300,00	-22.514,07	1.575.270,87	1.555.300,00	19.970,87
Saldo	850 Betriebe der Wasserversorgung					267.149,36	145.100,00	122.049,36	-261.364,82	196.800,00	-458.164,82
851	Betriebe der Abwasserbeseitigung										
851000	Betriebe der Abwasserbeseitigung										
Mittelaufbringung (Erträge, Einzahlungen)											
2/851000+300800	Finanzierungszuschüsse UWF (neue BA) (V-Geb.-Real.)		3331	33					15.560,92	41.600,00	-26.039,08
2/851000+301000	Landesbeiträge (Förderungen und Tilgungsanteile) (V-Geb.-Real.)		3331	33						30.000,00	-30.000,00
2/851000+307000	Anschlussbeiträge (StA.27)		3334	34					121.425,20	180.000,00	-58.574,80
2/851000+346000/24	Investitionsdarlehen von Finanzunternehmen		3514							600.000,00	-600.000,00
2/851000+813000	Erträge aus der Auflösung von Investitionszuschüssen (Kapitaltransfers)	2127				297.614,76	292.000,00	5.614,76			
2/851000+816140	Beiträge und Rückersätze (StA.29)	2114	3114	13		25,62		25,62	25,62		25,62
2/851000+817000	Erträge aus der Auflösung von sonstigen Rückstellungen	2117				33.280,79	5.700,00	27.580,79			
2/851000+852000	Benützungsgeb.einschl.Zählerm. (2/3) (StA. 7,25,77,87,107,177,187)	2113	3113	12		2.076.606,50	2.497.400,00	-420.793,50	2.232.494,96	2.497.400,00	-264.905,04
2/851000+860800	Transfers von Bund, Bundesfonds und Bundeskammern	2121	3121	15		18.024,82	17.000,00	1.024,82	18.024,82	17.000,00	1.024,82
Summe Mittelaufbr.	851 Betriebe der Abwasserbeseitigung					2.425.552,49	2.812.100,00	-386.547,51	2.387.531,52	3.366.000,00	-978.468,48

		MVAG	MVAG	QU	DK	Ergebnisrechnung			Finanzierungsrechnung		
		EH	FH			RA 2024	VA 2024	RA - VA	RA 2024	VA 2024	RA - VA
851000	Betriebe der Abwasserbeseitigung										
Mittelverwendung (Aufwendungen, Auszahlungen)											
1/851000-004000/23	Wasser- und Abwasserbauten und -anlagen		3412	40	Infra				313.674,25		313.674,25
1/851000-004000/24	Neu- und Erweiterungsbauten Rohrnetz		3412		Infra				736.483,35	600.000,00	136.483,35
1/851000-346000/1	Schuldentilgung ÖKK, BA XII, Nr. 102.069		3614	65	Infra				46.714,02	46.400,00	314,02
1/851000-346000/4	Schuldentilgung Hypo Adria, BA IX, Nr. 828412019		3614	65	Infra				24.562,77	24.700,00	-137,23
1/851000-346000/5	Schuldentilgung PSK, BA XV, Nr. 117.1843		3614	65	Infra				8.339,96	7.900,00	439,96
1/851000-346000/8	Schuldentilgung ÖKK, BA XII, Nr. 105.373		3614	65	Infra				17.686,38	17.600,00	86,38
1/851000-346000/9	Schuldentilgung BA, BA XVI, Nr. 53 957 371 528		3614	65	Infra				11.204,44	11.200,00	4,44
1/851000-346000/10	Schuldentilgung Raiba, Bauten 2010, Nr. 168.849		3614	65	Infra				31.474,22	26.400,00	5.074,22
1/851000-346000/11	Schuldentilgung Raiba, Bauten 2011, Nr. 181.800		3614	65	Infra				14.707,37	12.400,00	2.307,37
1/851000-346000/13	Schuldentilgung BA, BAXX 2016, Nr. 1001 8938 257		3614	65	Infra				16.000,00	16.000,00	
1/851000-346000/14	Schuldentilgung BA, Bauten 2017, Nr. 10022 280 829		3614	65	Infra				14.000,00	14.000,00	
1/851000-346000/15	Schuldentilgung Spark. Bregenz, BA 18, Nr. 346-000 260		3614	65	Infra				49.600,00	48.800,00	800,00
1/851000-346000/16	Schuldentilgung Bank Austria, Diverse Bauten 2020, Nr. 10032 391 178		3614	65	Infra				7.443,44	7.400,00	43,44
1/851000-346000/17	Tilgung Kommunalkredit, Kanal 2021 Nr 115 086		3614	65	Infra				13.503,42	13.500,00	3,42
1/851000-400000	Geringwertige Wirtschaftsgüter, Wasserzähler, (Bekleidung, etc.)	2221	3221	23	Infra	40.174,17	8.000,00	32.174,17	40.003,99	8.000,00	32.003,99
1/851000-451000	Brennstoffe	2221	3221	23	LiegH	98,33	200,00	-101,67	98,33	200,00	-101,67
1/851000-452000	Treibstoffe	2221	3221	23	Treib	645,71	1.000,00	-354,29	645,71	1.000,00	-354,29
1/851000-459000	Sonstige Verbrauchsgüter	2221	3221	23		542,90	400,00	142,90	517,18	400,00	117,18
1/851000-510000	Geldbezüge der Angestellten	2211	3211	20		204.877,62	207.300,00	-2.422,38	204.877,62	207.300,00	-2.422,38
1/851000-580000	DGB zum Ausgleichsfond für Familienbeihilfen	2212	3212	20		7.260,07	7.300,00	-39,93	7.260,07	7.300,00	-39,93
1/851000-581500	Beitr. der Gem. an Pensionskasse	2212	3212	20		1.653,39	1.700,00	-46,61	1.653,39	1.700,00	-46,61
1/851000-582000	Sonstige DGB zur sozialen Sicherheit	2212	3212	20		39.848,55	40.100,00	-251,45	39.848,55	40.100,00	-251,45
1/851000-582500	Beitr. der Gem. an Mitarbeitervorsorgek.	2212	3212	20		2.499,20	2.600,00	-100,80	2.499,20	2.600,00	-100,80
1/851000-588000	Kommunalsteuer	2212	3212	20		2.753,61	2.700,00	53,61	2.753,61	2.700,00	53,61
1/851000-592000	Dotierung von Rückstellungen für Jubiläumszuwendungen	2214					1.400,00	-1.400,00			

		MVAG	MVAG	QU	DK	Ergebnisrechnung			Finanzierungsrechnung		
		EH	FH			RA 2024	VA 2024	RA - VA	RA 2024	VA 2024	RA - VA
1/851000-593000	Dotierung von Rückstellungen für nicht konsumierte Urlaube	2214				1.070,49		1.070,49			
1/851000-594000	Dotierung von sonstigen Personalrückstellungen	2214				1.089,13		1.089,13			
1/851000-600000	Strom	2222	3222	24	LiegS	20.034,23	15.000,00	5.034,23	16.170,11	15.000,00	1.170,11
1/851000-612000	Instandh. des Rohrnetzes	2224	3224	24		132.959,30	120.000,00	12.959,30	105.377,43	120.000,00	-14.622,57
1/851000-617000	Laufende Instandh. von Fahrzeugen und verschiedene Kfz.Kosten	2224	3224	24	Liegl	1.028,74	3.000,00	-1.971,26	1.064,00	3.000,00	-1.936,00
1/851000-618000	Instandh. und Einbau von Wasserzähler (2/3) u.A.	2224	3224	24	Liegl	35.188,81	59.600,00	-24.411,19	35.188,81	59.600,00	-24.411,19
1/851000-618100	Instandh. von Werkzeuge u.A.	2224	3224	24		2.408,83	500,00	1.908,83	2.110,83	500,00	1.610,83
1/851000-631000	Telekommunikationsdienste	2222	3222	24	Infra	2.014,76	2.000,00	14,76	1.994,18	2.000,00	-5,82
1/851000-650000/1	Schuldzinsen ÖKK, BA XII, Nr. 102.069	2241	3241	25	Infra	1.059,20	2.100,00	-1.040,80	1.059,20	2.100,00	-1.040,80
1/851000-650000/4	Schuldzinsen Hypo Adria, BA IX, Nr. 828412019	2241	3241	25	Infra	369,06	400,00	-30,94	369,06	400,00	-30,94
1/851000-650000/5	Schuldzinsen PSK, BA XV, Nr. 117.1843	2241	3241	25	Infra	2.339,25	3.400,00	-1.060,75	2.339,25	3.400,00	-1.060,75
1/851000-650000/8	Schuldzinsen ÖKK, BA XII, Nr. 105.373	2241	3241	25	Infra	401,02	800,00	-398,98	401,02	800,00	-398,98
1/851000-650000/9	Schuldzinsen B.A. BA XVI, Nr. 53 957 371 528	2241	3241	25	Infra	3.661,99	5.400,00	-1.738,01	3.661,99	5.400,00	-1.738,01
1/851000-650000/10	Schuldzinsen Raiba, ABA Bauten 2010, Nr. 168.849	2241	3241	25	Infra	18.934,18	27.700,00	-8.765,82	18.934,18	27.700,00	-8.765,82
1/851000-650000/11	Schuldzinsen Raiba, ABA Bauten 2011, Nr. 181.800	2241	3241	25	Infra	10.664,20	14.800,00	-4.135,80	10.664,20	14.800,00	-4.135,80
1/851000-650000/13	Schuldzinsen BA, BA XX 2016, Nr. 1001 8938 257	2241	3241	25	Infra	5.197,20	5.100,00	97,20	5.197,20	5.100,00	97,20
1/851000-650000/14	Schuldzinsen BA, ABA Bauten 2017, Nr. 10022 280 829	2241	3241	25	Infra	4.683,90	4.600,00	83,90	4.683,90	4.600,00	83,90
1/851000-650000/15	Schuldzinsen Spark. Bregenz, BA 18, Nr. 346-000 260	2241	3241	25	Infra	29.326,62	41.000,00	-11.673,38	29.326,62	41.000,00	-11.673,38
1/851000-650000/16	Schuldzinsen Bank, Bauten 2020, Nr. ???	2241	3241	25	Infra	666,06	700,00	-33,94	666,06	700,00	-33,94
1/851000-650000/17	Schuldzinsen Kommunalkredit, Kanal 2021 Nr 115 086	2241	3241	25	Infra	1.227,42	1.200,00	27,42	1.227,42	1.200,00	27,42
1/851000-670000	Versicherungen	2222	3222	24	Infra	1.483,12	2.000,00	-516,88	1.483,12	2.000,00	-516,88
1/851000-680000	Planmäßige Abschreibung	2226				488.230,47	514.300,00	-26.069,53			
1/851000-720100	Kostenbeiträge (Kostenersätze) für Leistungen vom Bauhof	2225	3225	24	Infra	1.075,71	5.000,00	-3.924,29	1.075,71	5.000,00	-3.924,29
1/851000-720150	Verwaltungskostenbeitrag	2225	3225	24	Infra	38.671,00	38.000,00	671,00	38.671,00	38.000,00	671,00
1/851000-724000	Reisegebühren, KM-Geld und Kfz. Pauschalen	2225	3225	24	Infra	768,28	800,00	-31,72	768,28	800,00	-31,72
1/851000-726000	Mitgliedsbeiträge an Institutionen	2225	3225	24	Infra	470,00	500,00	-30,00	470,00	500,00	-30,00
1/851000-728000	Entgelte für sonst. Leistungen (Straßenabwasseranlagen)	2225	3225	24	Infra	170.148,37	135.100,00	35.048,37	178.573,79	135.100,00	43.473,79

		MVAG	MVAG	QU	DK	Ergebnisrechnung			Finanzierungsrechnung		
		EH	FH			RA 2024	VA 2024	RA - VA	RA 2024	VA 2024	RA - VA
1/851000-728000/1	Entgelte für sonstige Leistungen (Zeiterfassung, etc.)	2225	3225	24	Infra	2.820,60	3.000,00	-179,40	2.820,60	3.000,00	-179,40
1/851000-729000	Sonstige Ausgaben	2225	3225	24	Infra	6.469,66	8.000,00	-1.530,34	5.114,83	8.000,00	-2.885,17
1/851000-755100	Betriebskostenanteile an Wasserverband Hofsteig (ARA)	2233	3233	27	Infra	624.638,48	940.000,00	-315.361,52	624.638,48	940.000,00	-315.361,52
1/851000-755200	Tilgungsanteile an Wasserverband Hofsteig (ARA)	2233	3233	27	Infra	202.392,58	250.000,00	-47.607,42	202.392,58	250.000,00	-47.607,42
1/851000-775000	Investitionsanteile an Wasserverband Hofsteig (ARA)	2233	3433	44	Infra	272.016,78	178.000,00	94.016,78	272.016,78	178.000,00	94.016,78
Summe Mittelverw.	851 Betriebe der Abwasserbeseitigung					2.383.862,99	2.654.700,00	-270.837,01	3.174.011,90	2.985.300,00	188.711,90
Saldo	851 Betriebe der Abwasserbeseitigung					41.689,50	157.400,00	-115.710,50	-786.480,38	380.700,00	-1.167.180,38
852	Betriebe der Müllbeseitigung										
852000	Betriebe der Abfallbeseitigung										
Mittelaufbringung (Erträge, Einzahlungen)											
2/852000+808000	Verk. v. Abfallgefäßen, Müllsackständer u. And. (StA.38)	2116	3116	16		7.830,44	1.000,00	6.830,44	783,48	1.000,00	-216,52
2/852000+816000	Kostenersätze für Container und Anderes	2114	3114	13		52.840,15	60.000,00	-7.159,85	604,00	60.000,00	-59.396,00
2/852000+829000	Erlöse Altstoffverkauf	2116	3116	18		67.831,60	103.800,00	-35.968,40	133.525,54	103.800,00	29.725,54
2/852000+852000	Müllsackverkauf Rathaus und andere Erlöse (StA.28)	2113	3113	12		23.895,09	30.000,00	-6.104,91	6.744,99	30.000,00	-23.255,01
2/852000+852000/1	Erlöse durch Personengebühr (StA.8)	2113	3113	12		200.394,52	167.000,00	33.394,52	201.668,69	167.000,00	34.668,69
2/852000+852000/2	Erlöse durch Haushaltsgebühr	2113	3113	12		138.377,28	120.000,00	18.377,28	138.377,28	120.000,00	18.377,28
2/852000+852000/5	Erlöse Grünabfälle (StA. 142,143)	2113	3113	12		6.310,85	4.000,00	2.310,85	6.426,81	4.000,00	2.426,81
2/852000+852000/7	Erlöse Abfallentsorgung Haushalte und Wohnanlagen	2113	3113	12		496.886,18	340.000,00	156.886,18	490.821,21	340.000,00	150.821,21
2/852000+861010	Zweckzuschuss des Landes zur Finanzierung einer Gebührenbremse	2121	3121			230.843,00	230.800,00	43,00	230.843,00	230.800,00	43,00
Summe Mittelaufbr.	852 Betriebe der Müllbeseitigung					1.225.209,11	1.056.600,00	168.609,11	1.209.795,00	1.056.600,00	153.195,00

		MVAG EH	MVAG FH	QU	DK	Ergebnisrechnung			Finanzierungsrechnung		
						RA 2024	VA 2024	RA - VA	RA 2024	VA 2024	RA - VA
852000	Betriebe der Abfallbeseitigung										
Mittelverwendung (Aufwendungen, Auszahlungen)											
1/852000-010000	Errichtung Wertstoffsammelstelle		3413	40					65.000,00		-65.000,00
1/852000-042000	Ankauf Abfallcontainer u.A. (soweit nicht geringwertig)		3415	41					15.000,00		-15.000,00
1/852000-413000	Ankauf Ständer und Abfallgefäße (geringwertig)	2221	3221	23		8.442,54	3.900,00	4.542,54	7.168,39	3.900,00	3.268,39
1/852000-510000	Geldbezüge der Angestellten	2211	3211	20		56.255,02	56.100,00	155,02	56.255,02	56.100,00	155,02
1/852000-566000	Belohnungen aus Anlass von Dienstjubiläen	2212	3212	20		1.067,46	1.100,00	-32,54	1.067,46	1.100,00	-32,54
1/852000-569000	Sonstige Nebenbezüge	2211	3211	20		7.695,10	7.400,00	295,10	7.695,10	7.400,00	295,10
1/852000-580000	DGB zum Ausgleichsfond für Familienbeihilfen	2212	3212	20		1.905,55	1.900,00	5,55	1.905,55	1.900,00	5,55
1/852000-581500	Beitr. der Gem. an Pensionskasse	2212	3212	20		487,20	500,00	-12,80	487,20	500,00	-12,80
1/852000-582000	Sonstige DGB zur sozialen Sicherheit	2212	3212	20		11.385,27	11.400,00	-14,73	11.385,27	11.400,00	-14,73
1/852000-582500	Beitr. der Gem. an Mitarbeitervorsorgek.	2212	3212	20		747,39	700,00	47,39	747,39	700,00	47,39
1/852000-593000	Dotierung von Rückstellungen für nicht konsumierte Urlaube	2214				436,05		436,05			
1/852000-594000	Dotierung von sonstigen Personalrückstellungen	2214				546,85		546,85			
1/852000-613000	Instandhaltungen von sonstigen Grundstückseinrichtungen (Ablagerungsplätze)	2224	3224	24		2.810,19	4.000,00	-1.189,81	2.636,23	4.000,00	-1.363,77
1/852000-617000	Instandhaltung von Fahrzeugen	2224	3224	24	Liegl		1.800,00	-1.800,00		1.800,00	-1.800,00
1/852000-670000	Versicherungen	2222	3222	24		56,93	100,00	-43,07	56,93	100,00	-43,07
1/852000-680000	Planmäßige Abschreibung	2226				8.959,43	15.500,00	-6.540,57			
1/852000-720100	Kostenbeiträge (Kostenersätze) für Leistungen vom Bauhof	2225	3225	24		142.569,14	150.000,00	-7.430,86	142.569,14	150.000,00	-7.430,86
1/852000-720150	Verwaltungskostenbeitrag	2225	3225	24		34.944,00	35.000,00	-56,00	34.944,00	35.000,00	-56,00
1/852000-724000	Reisegebühren, KM-Geld und Kfz. Pauschalen	2225	3225	24		41,28		41,28	41,28		41,28
1/852000-728000	Infrastrukturpauschale Loacker	2225	3225	24		56.887,92	52.000,00	4.887,92	56.266,05	52.000,00	4.266,05
1/852000-728000/2	Kosten für Altstoffentsorgung	2225	3225	24		3.044,79	500,00	2.544,79	90,94	500,00	-409,06
1/852000-728000/3	Kosten für Grünabfallentsorgung	2225	3225	24		30.335,03	35.000,00	-4.664,97	30.335,86	35.000,00	-4.664,14
1/852000-728000/5	Kosten für Problemstoffentsorgung	2225	3225	24		8.837,18	8.000,00	837,18	8.267,21	8.000,00	267,21
1/852000-728000/7	Kosten für Abfallentsorgung Haushalte und Wohnanlagen	2225	3225	24		357.481,49	300.000,00	57.481,49	330.431,96	300.000,00	30.431,96
1/852000-728000/8	Laufende sonstige Ausgaben (Div. Material usw.)	2225	3225	24		5.811,30	10.000,00	-4.188,70	5.811,30	10.000,00	-4.188,70
1/852000-755000	Beitr. an Umweltverb. f. Abfallwirtschaft und Umweltschutz	2233	3233	27			28.000,00	-28.000,00	21.040,33	28.000,00	-6.959,67

		MVAG	MVAG	QU	DK	Ergebnisrechnung		Finanzierungsrechnung			
		EH	FH			RA 2024	VA 2024	RA - VA	RA 2024	VA 2024	RA - VA
1/852000-768001	Sonstige Transfers an private Haushalte (Gebührenbremse)	2234	3234			243.274,86	230.800,00	12.474,86	243.207,78	230.800,00	12.407,78
Summe Mittelverw.	852 Betriebe der Müllbeseitigung					984.021,97	953.700,00	30.321,97	962.410,39	1.018.200,00	-55.789,61
Saldo	852 Betriebe der Müllbeseitigung					241.187,14	102.900,00	138.287,14	247.384,61	38.400,00	208.984,61
853	Betriebe für die Errichtung und Verwaltung von Wohn- und Geschäftsgebäuden										
853000	Betriebe f. die Errichtung und Ver- waltung v. Wohn- u. Geschäftsgeb.										
Mittelaufbringung (Erträge, Einzahlungen)											
2/853000+301000	Kapitaltransfers von Ländern, Landesfonds und Landeskammern		3331	33					90.314,32	90.300,00	14,32
2/853000+811000/1	Mieteinnahme Hafenstraße 27	2115	3115	14		13.647,96	12.500,00	1.147,96	13.647,96	12.500,00	1.147,96
2/853000+811000/4	Mieteinnahme Dorfseele (Biblothek, A1, ...)	2115	3115	14		65.701,75	30.600,00	35.101,75	76.682,23	30.600,00	46.082,23
2/853000+811000/11	Mieteinnahme Kiosk-Brückenwaage	2115	3115	14		5.250,00	4.700,00	550,00	5.310,00	4.700,00	610,00
2/853000+811000/22	Mieteinnahme Hofsteigstraße 146	2115	3115	14		32.848,92	28.000,00	4.848,92	32.848,92	28.000,00	4.848,92
2/853000+811000/27	Mieteinnahme Seezentrum, Sozialspr./Jugendr. (StA.50)	2115	3115	14		9.040,44	7.600,00	1.440,44	8.253,24	7.600,00	653,24
2/853000+811000/29	Mieteinnahme Kirchstraße 10	2115	3115	14		58.990,55	53.800,00	5.190,55	58.990,55	53.800,00	5.190,55
2/853000+811000/31	Mieteinnahme Garagen Sägewerkstr.	2115	3115	14		2.583,23	2.400,00	183,23	2.636,57	2.400,00	236,57
2/853000+811000/36	Mieteinnahme Gartencafe	2115	3115	14		23.810,50	21.500,00	2.310,50	22.283,24	21.500,00	783,24
2/853000+811000/46	Mieteinnahmen Elisabethweg 1a	2115	3115	14		11.375,00	15.500,00	-4.125,00	12.724,19	15.500,00	-2.775,81
2/853000+811000/51	Mieteinnahme Uferstrasse 18	2115	3115	14		300,00	300,00		300,00	300,00	
2/853000+811000/52	Mieteinnahmen Industriestr 9 (Micheluzzi-Areal)	2115	3115	14		123.035,71	120.000,00	3.035,71	125.515,87	120.000,00	5.515,87
2/853000+813000	Erträge aus der Auflösung von Investitionszuschüssen (Kapitaltransfers)	2127				1.606,29		1.606,29			
2/853000+816000/14	Betriebskostenersätze KG-Hofsteigstraße 146, Wohnungen	2114	3114	13			500,00	-500,00		500,00	-500,00
2/853000+816000/52	Betriebskostenersätze Industriestr 9 (Micheluzzi-Areal)	2114	3114	13		29.243,01	32.000,00	-2.756,99	29.665,90	32.000,00	-2.334,10
2/853000+861000	Transfers von Ländern, Landesfonds und Landeskammern	2121	3121			11.133,00		11.133,00	11.133,00		11.133,00
Summe Mittelaufbr.	853 Betriebe für die Errichtung und Verwaltung von Wohn-					388.566,36	329.400,00	59.166,36	490.305,99	419.700,00	70.605,99

		MVAG	MVAG	QU	DK	Ergebnisrechnung			Finanzierungsrechnung		
		EH	FH			RA 2024	VA 2024	RA - VA	RA 2024	VA 2024	RA - VA
853000	Betriebe f. die Errichtung und Ver- waltung v. Wohn- u. Geschäftsgeb.										
Mittelverwendung (Aufwendungen, Auszahlungen)											
1/853000-010000	Erwerb, Errichtung und Umbau von Gebäuden		3413	40					10.759,73		10.759,73
1/853000-042000	Amts-, Betriebs- und Geschäftsausstattung		3415	41						5.000,00	-5.000,00
1/853000-341100	Schuldentilgung LWF, Bauhofwohnungen, Nr. 98 445 02 009		3611	64					2.329,01	2.300,00	29,01
1/853000-346700	Schuldentilgung BAWAG PSK Areal Micheluzzi		3614	65					130.892,64	119.500,00	11.392,64
1/853000-400000	Geringwertige Wirtschaftsgüter (GWG)	2221	3221	23		1.552,99	500,00	1.052,99	1.552,99	500,00	1.052,99
1/853000-451000	Brennstoffe	2221	3221	23	LiegH	17.185,29	55.500,00	-38.314,71	16.558,17	55.500,00	-38.941,83
1/853000-454000	Reinigungsmittel	2221	3221	23	Reini	341,25	1.000,00	-658,75	341,25	1.000,00	-658,75
1/853000-600000	Energiebezüge	2222	3222	24	LiegS	11.240,58	10.000,00	1.240,58	9.585,46	10.000,00	-414,54
1/853000-614000	Laufende Instandh.	2224	3224	24	Liegl	59.544,06	35.000,00	24.544,06	59.963,36	35.000,00	24.963,36
1/853000-614000/1	Sanierung und Wartungen von Gebäude und Anlagen	2224	3224	24	Liegl	273.677,48	242.000,00	31.677,48	227.622,75	242.000,00	-14.377,25
1/853000-650100	Schuldzinsen LWF, Bauhofwohnungen, Nr. 98 445 02 009	2241	3241	25		114,91	100,00	14,91	114,91	100,00	14,91
1/853000-650500	Schuldzinsen Bawag, Micheluzzi Areal	2241	3241	25		23.154,58	32.700,00	-9.545,42	23.154,58	32.700,00	-9.545,42
1/853000-670000	Versicherungen	2222	3222	24		13.118,36	16.000,00	-2.881,64	13.118,36	16.000,00	-2.881,64
1/853000-680000	Planmäßige Abschreibung	2226				154.348,11	170.200,00	-15.851,89			
1/853000-710000	Öffentl. Abgaben ohne Geb. gemäß FAG (alle Gebäude)	2225	3225	24		17.246,10	18.000,00	-753,90	17.246,10	18.000,00	-753,90
1/853000-711000	Gebühren für die Benützung von Gemeindeeinrichtungen und Anlagen gemäß FAG	2225	3225	24		7.458,69	6.200,00	1.258,69	7.458,69	6.200,00	1.258,69
1/853000-720110	Kostenbeiträge (Kostenersätze) für Leistungen vom Bauhof	2225	3225	24		64.199,61	23.000,00	41.199,61	64.199,61	23.000,00	41.199,61
1/853000-728100	Entgelte für Reinigungsarbeiten	2225	3225	24	Reini	12.990,35	12.000,00	990,35	13.317,26	12.000,00	1.317,26
1/853000-729000	Sonstige Ausgaben	2225	3225	24			100,00	-100,00		100,00	-100,00
1/853000-729000/1	Sonstige Ausgaben Hafenstraße 27	2225	3225	24		624,44	100,00	524,44	624,44	100,00	524,44
1/853000-729000/4	Sonstige Ausgaben Schulweg / DorfSEEle	2225	3225	24			3.000,00	-3.000,00		3.000,00	-3.000,00
1/853000-729000/5	Sonstige Ausgaben Waaghäuschen	2225	3225	24			100,00	-100,00		100,00	-100,00
1/853000-729000/7	Sonstige Ausgaben Landstraße 8	2225	3225	24			100,00	-100,00		100,00	-100,00
1/853000-729000/16	Sonstige Ausgaben Uferstraße 18 (24)	2225	3225	24		566,90	200,00	366,90	566,90	200,00	366,90
1/853000-729000/18	Sonstige Ausgaben Kohlplatzstraße 17	2225	3225	24		272,71	100,00	172,71	272,71	100,00	172,71
1/853000-729000/20	Sonstige Ausgaben Elisabethweg 1 A u. Uferstr. 8 A	2225	3225	24		29.276,47	30.000,00	-723,53	29.276,47	30.000,00	-723,53
1/853000-729000/52	Sonstige Aufwendungen Industriestraße 9 - Micheluzzi Areal	2225	3225	24		878,36	1.000,00	-121,64	878,36	1.000,00	-121,64

		MVAG	MVAG	QU	DK	Ergebnisrechnung			Finanzierungsrechnung		
		EH	FH			RA 2024	VA 2024	RA - VA	RA 2024	VA 2024	RA - VA
Summe Mittelverw.	853	Betriebe für die Errichtung und Verwaltung von Wohn-				687.791,24	656.900,00	30.891,24	629.833,75	613.500,00	16.333,75
Saldo	853	Betriebe für die Errichtung und Verwaltung von Wohn-				-299.224,88	-327.500,00	28.275,12	-139.527,76	-193.800,00	54.272,24
854	Betriebe der Informations- und Telekommunikationstechnologie										
854000	Glasfaser-Infrastruktur										
Mittelaufbringung (Erträge, Einzahlungen)											
2/854000+301000	Kapitaltransfers von Ländern, Landesfonds und Landeskammern		3331						81.837,47	107.000,00	-25.162,53
2/854000+346000	Darlehensaufnahme LWL		3514							300.000,00	-300.000,00
2/854000+813000	Erträge aus der Auflösung von Investitionszuschüssen (Kapitaltransfers)		2127			2.639,92		2.639,92			
Summe Mittelaufbr.	854	Betriebe der Informations- und Telekommunikationstechnologie				2.639,92	0,00	2.639,92	81.837,47	407.000,00	-325.162,53
	85	Betriebe mit marktbestimmter Tätigkeit				5.406.903,17	5.463.500,00	-56.596,83	5.483.376,03	7.001.400,00	-1.518.023,97
854000	Glasfaser-Infrastruktur										
Mittelverwendung (Aufwendungen, Auszahlungen)											
1/854000-050000	Sonderanlagen		3412		Infra				106.205,35	300.000,00	-193.794,65
1/854000-400000	Geringwertige Wirtschaftsgüter (GWG)		2221	3221		142,10	5.000,00	-4.857,90		5.000,00	-5.000,00
1/854000-680000	Planmäßige Abschreibung		2226			3.247,28	6.000,00	-2.752,72			
1/854000-728000	Entgelte für sonstige Leistungen		2225	3225		400,00	10.000,00	-9.600,00	400,00	10.000,00	-9.600,00
Summe Mittelverw.	854	Betriebe der Informations- und Telekommunikationstechnologie				3.789,38	21.000,00	-17.210,62	106.605,35	315.000,00	-208.394,65
	85	Betriebe mit marktbestimmter Tätigkeit				5.157.251,51	5.406.600,00	-249.348,49	6.448.132,26	6.487.300,00	-39.167,74
Saldo	854	Betriebe der Informations- und Telekommunikationstechnologie				-1.149,46	-21.000,00	19.850,54	-24.767,88	92.000,00	-116.767,88
	85	Betriebe mit marktbestimmter Tätigkeit				249.651,66	56.900,00	192.751,66	-964.756,23	514.100,00	-1.478.856,23

		MVAG EH	MVAG FH	QU	DK	Ergebnisrechnung		Finanzierungsrechnung			
						RA 2024	VA 2024	RA - VA	RA 2024	VA 2024	RA - VA
87	Wirtschaftliche Unternehmungen										
876	Hafen-, Schifffahrt- und Fährbetriebe										
876000	Hafenanlagen										
Mittelaufbringung (Erträge, Einzahlungen)											
2/876000+811000/1	Mieterlöse Hafenstraße 15	2115	3115	14		21.314,16	20.000,00	1.314,16	17.235,88	20.000,00	-2.764,12
2/876000+811000/3	Mieterlöse FLD - Seepolizeiinspektion	2115	3115	14		288,80		288,80	288,80		288,80
2/876000+811000/4	Mieterlöse Hohentwiel + MS Österr. (StA. 413)	2115	3115	14		38.420,68	36.700,00	1.720,68		36.700,00	-36.700,00
2/876000+811000/5	Mieterlöse Öster. Wasserrettung	2115	3115	14		1.012,49	1.900,00	-887,51	1.012,49	1.900,00	-887,51
2/876000+813000	Erträge aus der Auflösung von Investitionszuschüssen (Kapitaltransfers)	2127				6.871,81	6.900,00	-28,19			
2/876000+817000	Erträge aus der Auflösung von sonstigen Rückstellungen	2117				514,94		514,94			
2/876000+852000	Hafengebühren, Winterliegeplätze, Gästegeb. (StA.71)	2113	3113	12		826.196,21	767.000,00	59.196,21	816.996,07	767.000,00	49.996,07
Summe Mittelaufbr.	876	Hafen-, Schifffahrt- und Fährbetriebe				894.619,09	832.500,00	62.119,09	835.533,24	825.600,00	9.933,24
	87	Wirtschaftliche Unternehmungen				894.619,09	832.500,00	62.119,09	835.533,24	825.600,00	9.933,24

		MVAG	MVAG	QU	DK	Ergebnisrechnung			Finanzierungsrechnung		
		EH	FH			RA 2024	VA 2024	RA - VA	RA 2024	VA 2024	RA - VA
876000	Hafenanlagen										
Mittelverwendung (Aufwendungen, Auszahlungen)											
1/876000-042000	Amts-, Betriebs- und Geschäftsausstattung		3415	41					5.000,00		-5.000,00
1/876000-050000	Hafen Neubau		3412	40					47.156,65		47.156,65
1/876000-050100	Hafen-Ufergestaltung		3412	40						130.000,00	-130.000,00
1/876000-070300	Aktivierungsfähige Rechte (Software, Lizenzen mehrjährig)		3411						1.950,00		1.950,00
1/876000-400000	Geringwertige Wirtschaftsgüter (GWG)	2221	3221	23		7.987,98		7.987,98	5.007,82		5.007,82
1/876000-510000	Geldbezüge der Angestellten	2211	3211	20		81.488,28	89.800,00	-8.311,72	81.488,28	89.800,00	-8.311,72
1/876000-580000	DGB zum Ausgleichsfond für Familienbeihilfen	2212	3212	20		3.023,28	3.300,00	-276,72	3.023,28	3.300,00	-276,72
1/876000-581500	Beitr. der Gem. an Pensionskasse	2212	3212	20		256,34	400,00	-143,66	256,34	400,00	-143,66
1/876000-582000	Sonstige DGB zur sozialen Sicherheit	2212	3212	20		16.192,04	17.900,00	-1.707,96	16.192,04	17.900,00	-1.707,96
1/876000-582500	Beitr. der Gem. an Mitarbeitervorsorgek.	2212	3212	20		1.099,82	1.300,00	-200,18	1.099,82	1.300,00	-200,18
1/876000-588000	Kommunalsteuer	2212	3212	20		1.547,24		1.547,24	1.547,24		1.547,24
1/876000-592000	Dotierung von Rückstellungen für Jubiläumszuwendungen	2214				295,42		295,42			
1/876000-593000	Dotierung von Rückstellungen für nicht konsumierte Urlaube	2214				675,00		675,00			
1/876000-594000	Dotierung von sonstigen Personalrückstellungen	2214				652,39		652,39			
1/876000-600000	Strom Gebäude und Hafenanlagen	2222	3222	24	LiegS	12.693,82	15.400,00	-2.706,18	12.854,65	15.400,00	-2.545,35
1/876000-614000	Laufende Instandh. Hafenanlagen und Hafenstege	2224	3224	24	Liegl	53.122,46	60.000,00	-6.877,54	53.753,21	60.000,00	-6.246,79
1/876000-614100	Laufende Instandh. Hafengebäude	2224	3224	24	Liegl	2.046,48		2.046,48	1.254,28		1.254,28
1/876000-614100/1	Sanierung und Wartungen Hafengebäude	2224	3224	24	Liegl	180,00		180,00	180,00		180,00
1/876000-616000	Instandhaltung EDV-Anlagen, Wartung	2224	3224			9.015,60		9.015,60	9.015,60		9.015,60
1/876000-631000	Telekommunikationsdienste	2222	3222	24		8,25	400,00	-391,75	8,25	400,00	-391,75
1/876000-670000	Versicherungen	2222	3222	24		1.287,68	1.500,00	-212,32	1.287,68	1.500,00	-212,32
1/876000-680000	Planmäßige Abschreibung	2226				86.809,19	96.000,00	-9.190,81			
1/876000-700000	Miet- und Pachtaufwand	2223	3223	24		250.221,01	240.000,00	10.221,01	243.096,33	240.000,00	3.096,33
1/876000-711000	Geb. f. d. Ben. v. Gem.einricht. u. -anlagen gemäß FAG (Ausg.)	2225	3225	24		717,32	400,00	317,32	717,32	400,00	317,32
1/876000-720100	Kostenbeiträge (Kostenersätze) für Leistungen vom Bauhof	2225	3225	24		11.349,31	17.000,00	-5.650,69	11.349,31	17.000,00	-5.650,69
1/876000-720150	Verwaltungskostenbeitrag	2225	3225	24		56.284,00	60.000,00	-3.716,00	56.284,00	60.000,00	-3.716,00
1/876000-724000	Reisegebühren, KM-Geld und Kfz. Pauschalen	2225	3225	24		396,78	500,00	-103,22	396,78	500,00	-103,22
1/876000-729000	Laufende sonstige Ausgaben Hafenanlagen	2225	3225	24		10.026,35	10.000,00	26,35	305,35	10.000,00	-9.694,65

		MVAG	MVAG	QU	DK	Ergebnisrechnung			Finanzierungsrechnung		
		EH	FH			RA 2024	VA 2024	RA - VA	RA 2024	VA 2024	RA - VA
Summe Mittelverw.	876	Hafen-, Schifffahrt- und Fährbetriebe				607.376,04	613.900,00	-6.523,96	548.224,23	652.900,00	-104.675,77
	87	Wirtschaftliche Unternehmungen				607.376,04	613.900,00	-6.523,96	548.224,23	652.900,00	-104.675,77
Saldo	876	Hafen-, Schifffahrt- und Fährbetriebe				287.243,05	218.600,00	68.643,05	287.309,01	172.700,00	114.609,01
	87	Wirtschaftliche Unternehmungen				287.243,05	218.600,00	68.643,05	287.309,01	172.700,00	114.609,01
89	Wirtschaftliche Unternehmungen (Fortsetzung)										
894	Stadthallen, Kongresshäuser										
894000	In der Wirke - Areal										
Mittelaufbringung (Erträge, Einzahlungen)											
2/894000+811000	Pacht und Betriebskosten Gemeindesaal	2115	3115	14		211.961,10	197.000,00	14.961,10	211.961,10	197.000,00	14.961,10
2/894000+811000/1	Parkplätze im abgeschränkten Bereich	2115	3115	14		8.949,03	15.000,00	-6.050,97	8.338,53	15.000,00	-6.661,47
2/894000+811000/2	Pacht und Betriebskosten 2.OG	2115	3115	14		16.496,06	7.100,00	9.396,06	15.415,74	7.100,00	8.315,74
2/894000+813000	Erträge aus der Auflösung von Investitionszuschüssen (Kapitaltransfers)		2127			27.105,87	27.100,00	5,87			
Summe Mittelaufbr.	894	Stadthallen, Kongresshäuser				264.512,06	246.200,00	18.312,06	235.715,37	219.100,00	16.615,37
	89	Wirtschaftliche Unternehmungen (Fortsetzung)				264.512,06	246.200,00	18.312,06	235.715,37	219.100,00	16.615,37
	8	Dienstleistungen				7.091.780,77	7.023.600,00	68.180,77	7.103.536,03	8.518.700,00	-1.415.163,97

		MVAG	MVAG	QU	DK	Ergebnisrechnung			Finanzierungsrechnung		
		EH	FH			RA 2024	VA 2024	RA - VA	RA 2024	VA 2024	RA - VA
894000	In der Wirke - Areal										
Mittelverwendung (Aufwendungen, Auszahlungen)											
1/894000-346000/1	Schuldentilgung BAWAG PSK, Gemeindesaal, Nr. 540-0059926		3614	65					172.000,00	161.900,00	10.100,00
1/894000-346000/2	Schuldentilgung BA, Gemeindesaal, Nr. 10013 524 524		3614	65					24.000,00	24.000,00	
1/894000-346000/3	Schuldentilgung Spark. Bregenz Umschuld. Gemeindesaal 2018, Nr. 3462-00 278		3614	65					102.000,00	100.400,00	1.600,00
1/894000-614000	Laufende Instandh. von Gebäude und Anlagen	2224	3224	24	Liegl		1.000,00	-1.000,00		1.000,00	-1.000,00
1/894000-614000/1	Sanierung und Wartungen von Gebäude und Anlagen	2224	3224	24	Liegl	54.170,21	49.500,00	4.670,21	54.170,21	49.500,00	4.670,21
1/894000-631000	Telekommunikationsdienste	2222	3222	24		291,31	400,00	-108,69	291,31	400,00	-108,69
1/894000-650000/1	Schuldzinsen BAWAG PSK, Gemeindesaal, Nr. 00540-059-926	2241	3241	25		122.548,18	170.900,00	-48.351,82	122.548,18	170.900,00	-48.351,82
1/894000-650000/2	Schuldzinsen BA, Gemeindesaal, Nr. 10013 524 524	2241	3241	25		18.020,35	24.900,00	-6.879,65	18.020,35	24.900,00	-6.879,65
1/894000-650000/3	Schuldzinsen Spk. Bregenz, Umschuld. Gemeindesaal 2018, Nr. 3462-00 278	2241	3241	25		64.731,00	90.500,00	-25.769,00	64.731,00	90.500,00	-25.769,00
1/894000-670000	Laufende Versicherungen	2222	3222	24		1.115,80	1.800,00	-684,20	1.115,80	1.800,00	-684,20
1/894000-680000	Planmäßige Abschreibung	2226				167.339,24	184.100,00	-16.760,76			
1/894000-700000	Miet- und Pachtaufwand	2223	3223	24		99.917,08	82.000,00	17.917,08	99.917,08	82.000,00	17.917,08
1/894000-710000	Öffentliche Abgaben, ohne Gebühren gemäß FAG	2225	3225	24			100,00	-100,00		100,00	-100,00
1/894000-720100	Kostenbeiträge (Kostenersätze) für Leistungen vom Bauhof	2225	3225	24		128,08		128,08	128,08		128,08
Summe Mittelverw.	894 Stadthallen, Kongresshäuser					528.261,25	605.200,00	-76.938,75	658.922,01	707.400,00	-48.477,99
	89 Wirtschaftliche Unternehmungen (Fortsetzung)					528.261,25	605.200,00	-76.938,75	658.922,01	707.400,00	-48.477,99
	8 Dienstleistungen					8.633.824,75	9.079.800,00	-445.975,25	10.004.669,13	10.266.500,00	-261.830,87
Saldo	894 Stadthallen, Kongresshäuser					-263.749,19	-359.000,00	95.250,81	-423.206,64	-488.300,00	65.093,36
	89 Wirtschaftliche Unternehmungen (Fortsetzung)					-263.749,19	-359.000,00	95.250,81	-423.206,64	-488.300,00	65.093,36
	8 Dienstleistungen					-1.542.043,98	-2.056.200,00	514.156,02	-2.901.133,10	-1.747.800,00	-1.153.333,10

		MVAG	MVAG	QU	DK	Ergebnisrechnung		Finanzierungsrechnung			
		EH	FH			RA 2024	VA 2024	RA - VA	RA 2024	VA 2024	RA - VA
9 Finanzwirtschaft											
91	Kapitalvermögen und Stiftungen ohne eigene Rechtspersönlichkeit										
910	Geldverkehr										
910000	Geldverkehr										
Mittelaufbringung (Erträge, Einzahlungen)											
2/910000+823000	Zinsen von Einlagen bei Geldinstituten, Festgelder u.A.	2131	3131	14		101.388,50	12.000,00	89.388,50	101.388,50	12.000,00	89.388,50
Summe Mittelaufbr.	910 Geldverkehr					101.388,50	12.000,00	89.388,50	101.388,50	12.000,00	89.388,50
910000	Geldverkehr										
Mittelverwendung (Aufwendungen, Auszahlungen)											
1/910000-650000	Zinsen für Kredite in laufender Rechnung	2241	3241	25		62,81	100,00	-37,19	62,81	100,00	-37,19
1/910000-659000	Buchungs-, Bankspesen und Kurs Differenzen	2244	3244	24		-2.109,84	8.400,00	-10.509,84	-2.149,26	8.400,00	-10.549,26
1/910000-710000	Kapitalertragssteuer	2225	3225	24		25.347,12	10.000,00	15.347,12	25.347,12	10.000,00	15.347,12
Summe Mittelverw.	910 Geldverkehr					23.300,09	18.500,00	4.800,09	23.260,67	18.500,00	4.760,67
Saldo	910 Geldverkehr					78.088,41	-6.500,00	84.588,41	78.127,83	-6.500,00	84.627,83
912	Rücklagen (soweit nicht aufteilbar)										
912000	Rücklagen (soweit nicht aufteilbar)										
Mittelaufbringung (Erträge, Einzahlungen)											
2/912000+894000	Entnahmen von zweckgebundenen Haushaltsrücklagen	2301					25.000,00	-25.000,00			
2/912000+895000	Entnahmen von allgemeinen Haushaltsrücklagen	2301					2.336.700,00	-2.336.700,00			
Summe Mittelaufbr.	912 Rücklagen (soweit nicht aufteilbar)					0,00	2.361.700,00	-2.361.700,00	0,00	0,00	0,00
912000	Rücklagen (soweit nicht aufteilbar)										
Mittelverwendung (Aufwendungen, Auszahlungen)											
1/912000-794000	Zuweisung an zweckgebundene Haushaltsrücklagen	2401				28.795,00	28.800,00	-5,00			
1/912000-795000	Zuweisung an allgemeine Haushaltsrücklagen	2401				1.005.830,19		1.005.830,19			
Summe Mittelverw.	912 Rücklagen (soweit nicht aufteilbar)					1.034.625,19	28.800,00	1.005.825,19	0,00	0,00	0,00
Saldo	912 Rücklagen (soweit nicht aufteilbar)					-1.034.625,19	2.332.900,00	-3.367.525,19	0,00	0,00	0,00

		MVAG EH	MVAG FH	QU	DK	Ergebnisrechnung		Finanzierungsrechnung			
						RA 2024	VA 2024	RA - VA	RA 2024	VA 2024	RA - VA
914	Beteiligungen										
914000	Beteiligungen										
Mittelaufbringung (Erträge, Einzahlungen)											
2/914000+806000	Veräußerungen von Beteiligungen	2116	3317			2.094.729,96	2.093.700,00	1.029,96	2.094.729,96	2.093.700,00	1.029,96
2/914000+818000	Erträge aus der Bewertung von Beteiligungen und aktiven Finanzinstrumenten	2136				5.765,85		5.765,85			
2/914000+820000	Zinserträge aus Darlehen an die HSUFAB	2131	3131			62.973,94		62.973,94	62.973,94		62.973,94
2/914000+822000	Erträge von Beteiligungen	2135	3135	14		50.134,09	45.000,00	5.134,09	50.134,09	45.000,00	5.134,09
Summe Mittelaufbr.	914 Beteiligungen					2.213.603,84	2.138.700,00	74.903,84	2.207.837,99	2.138.700,00	69.137,99
	91 Kapitalvermögen und Stiftungen ohne eigene Rechtsp					2.314.992,34	4.512.400,00	-2.197.407,66	2.309.226,49	2.150.700,00	158.526,49
914000	Beteiligungen										
Mittelverwendung (Aufwendungen, Auszahlungen)											
1/914000-080000	Beteiligungen an verbundenen Unternehmen		3417	60					1.010,00		1.010,00
1/914000-248000	Darlehen an die HSUFAB		3422	63					2.700.000,00	2.500.000,00	200.000,00
1/914000-683000	Verluste aus dem Abgang von Sachanlagen und immateriellen Vermögenswerten	2226				299.375,50	299.400,00	-24,50			
1/914000-699000	Abgang von Beteiligungen und aktiven Finanzinstrumenten	2245					243.300,00	-243.300,00			
Summe Mittelverw.	914 Beteiligungen					299.375,50	542.700,00	-243.324,50	2.701.010,00	2.500.000,00	201.010,00
	91 Kapitalvermögen und Stiftungen ohne eigene Rechtsp					1.357.300,78	590.000,00	767.300,78	2.724.270,67	2.518.500,00	205.770,67
Saldo	914 Beteiligungen					1.914.228,34	1.596.000,00	318.228,34	-493.172,01	-361.300,00	-131.872,01
	91 Kapitalvermögen und Stiftungen ohne eigene Rechtsp					957.691,56	3.922.400,00	-2.964.708,44	-415.044,18	-367.800,00	-47.244,18

		MVAG	MVAG	QU	DK	Ergebnisrechnung		Finanzierungsrechnung			
		EH	FH			RA 2024	VA 2024	RA - VA	RA 2024	VA 2024	RA - VA
92	Öffentliche Abgaben										
920	Ausschließliche Gemeindeabgaben										
920000	Ausschließliche Gemeindeabgaben										
Mittelaufbringung (Erträge, Einzahlungen)											
2/920000+830000	Grundsteuer v. land- u. forstwirtschaftl. Betr. (StA.1)	2111	3111	10		1.834,72	3.000,00	-1.165,28	2.144,18	3.000,00	-855,82
2/920000+831000	Grundsteuer von den Grundstücken (StA.2)	2111	3111	10		1.151.401,80	1.150.000,00	1.401,80	1.207.444,18	1.150.000,00	57.444,18
2/920000+833100	Kommunalsteuer (StA.110)	2111	3111	10		7.791.615,29	7.480.000,00	311.615,29	7.776.139,51	7.480.000,00	296.139,51
2/920000+834000	Gästetaxen (StA.15)	2111	3111	10		63.998,00	40.000,00	23.998,00	63.712,50	40.000,00	23.712,50
2/920000+837000	Lustbarkeitsabg. (Vergn.st.) ohne Zweckw. d. Ertr. (StA.12)	2111	3111	10		-3.652,35		-3.652,35			
2/920000+838000	Hundesteuer (StA.16)	2111	3111	10		41.113,50	38.000,00	3.113,50	42.855,41	38.000,00	4.855,41
2/920000+842000	Zweitwohnsitzabgaben	2111	3111	10		13.446,29	25.000,00	-11.553,71	14.029,18	25.000,00	-10.970,82
2/920000+843000	Parkabgabe	2111	3111	10		302.406,13	280.000,00	22.406,13	297.466,33	280.000,00	17.466,33
2/920000+849000	Nebenansprüche nach dem AVG. / ohne MWSt.	2111	3111	10		10.292,24	8.000,00	2.292,24	11.407,17	8.000,00	3.407,17
2/920000+854100	Ausgleichsabgabe für fehlende Garagen u. Abstellplätze	2111	3111	10		19.888,00	100,00	19.788,00	205.138,00	100,00	205.038,00
2/920000+854400	Ausgleichsabgabe für fehlende Spielplätze	2111	3111	10		3.616,00	100,00	3.516,00	3.616,00	100,00	3.516,00
2/920000+856000	Verwaltungsabgaben (StA.80)	2111	3111	10		56.489,49	62.000,00	-5.510,51	53.096,79	62.000,00	-8.903,21
2/920000+857000	Kommissionsgebühren	2111	3111	10		588,00	500,00	88,00	554,60	500,00	54,60
Summe Mittelaufbr. 920000	920 Ausschließliche Gemeindeabgaben Ausschließliche Gemeindeabgaben					9.453.037,11	9.086.700,00	366.337,11	9.677.603,85	9.086.700,00	590.903,85
Mittelverwendung (Aufwendungen, Auszahlungen)											
1/920000-695900	Wertberichtigungen zu Forderungen	2226				19.351,25	15.000,00	4.351,25			
Summe Mittelverw. 920	920 Ausschließliche Gemeindeabgaben					19.351,25	15.000,00	4.351,25	0,00	0,00	0,00
Saldo	920 Ausschließliche Gemeindeabgaben					9.433.685,86	9.071.700,00	361.985,86	9.677.603,85	9.086.700,00	590.903,85
921	Zwischen Ländern und Gemeinden geteilte Abgaben										
921000	Zwischen Ländern und Gemeinden geteilte Abgaben										
Mittelaufbringung (Erträge, Einzahlungen)											
2/921000+855000	Landschaftsschutzabgabe (Naturschutzabgabe)	2111	3111	10		61.205,63	55.000,00	6.205,63	61.205,63	55.000,00	6.205,63
Summe Mittelaufbr. 921	921 Zwischen Ländern und Gemeinden geteilte Abgaben					61.205,63	55.000,00	6.205,63	61.205,63	55.000,00	6.205,63

		MVAG	MVAG	QU	DK	Ergebnisrechnung			Finanzierungsrechnung		
		EH	FH			RA 2024	VA 2024	RA - VA	RA 2024	VA 2024	RA - VA
921000	Zwischen Ländern und Gemeinden geteilte Abgaben										
Mittelverwendung (Aufwendungen, Auszahlungen)											
Summe Mittelverw.	921	Zwischen Ländern und Gemeinden geteilte Abgaben				0,00	0,00	0,00	0,00	0,00	0,00
Saldo	921	Zwischen Ländern und Gemeinden geteilte Abgaben				61.205,63	55.000,00	6.205,63	61.205,63	55.000,00	6.205,63
925	Ertragsanteile an gemeinschaftlichen Bundesabgaben										
925000	Ertragsanteile an gemeinschaft- lichen Bundesabgaben										
Mittelaufbringung (Erträge, Einzahlungen)											
2/925000+859800	Ertragsanteile nach FAG 2024		2112	3112	11	17.874.112,00	17.766.000,00	108.112,00	17.874.112,00	17.766.000,00	108.112,00
Summe Mittelaufbr.	925	Ertragsanteile an gemeinschaftlichen Bundesabgaben				17.874.112,00	17.766.000,00	108.112,00	17.874.112,00	17.766.000,00	108.112,00
	92	Öffentliche Abgaben				27.388.354,74	26.907.700,00	480.654,74	27.612.921,48	26.907.700,00	705.221,48
925000	Ertragsanteile an gemeinschaft- lichen Bundesabgaben										
Mittelverwendung (Aufwendungen, Auszahlungen)											
Summe Mittelverw.	925	Ertragsanteile an gemeinschaftlichen Bundesabgaben				0,00	0,00	0,00	0,00	0,00	0,00
	92	Öffentliche Abgaben				19.351,25	15.000,00	4.351,25	0,00	0,00	0,00
Saldo	925	Ertragsanteile an gemeinschaftlichen Bundesabgaben				17.874.112,00	17.766.000,00	108.112,00	17.874.112,00	17.766.000,00	108.112,00
	92	Öffentliche Abgaben				27.369.003,49	26.892.700,00	476.303,49	27.612.921,48	26.907.700,00	705.221,48
93	Umlagen										
930	Landesumlage										
930000	Umlagen										
Mittelaufbringung (Erträge, Einzahlungen)											
Summe Mittelaufbr.	930	Landesumlage				0,00	0,00	0,00	0,00	0,00	0,00
	93	Umlagen				0,00	0,00	0,00	0,00	0,00	0,00
930000	Umlagen										
Mittelverwendung (Aufwendungen, Auszahlungen)											
1/930000-751000	Landesumlage		2231	3231	26	1.703.994,00	1.692.000,00	11.994,00	1.703.994,00	1.692.000,00	11.994,00
Summe Mittelverw.	930	Landesumlage				1.703.994,00	1.692.000,00	11.994,00	1.703.994,00	1.692.000,00	11.994,00
	93	Umlagen				1.703.994,00	1.692.000,00	11.994,00	1.703.994,00	1.692.000,00	11.994,00
Saldo	930	Landesumlage				-1.703.994,00	-1.692.000,00	-11.994,00	-1.703.994,00	-1.692.000,00	-11.994,00
	93	Umlagen				-1.703.994,00	-1.692.000,00	-11.994,00	-1.703.994,00	-1.692.000,00	-11.994,00

		MVAG	MVAG	QU	DK	Ergebnisrechnung		Finanzierungsrechnung			
		EH	FH			RA 2024	VA 2024	RA - VA	RA 2024	VA 2024	RA - VA
94	Finanzzuweisungen und Zuschüsse										
940	Bedarfszuweisungen										
940000	Bedarfszuweisungen										
Mittelaufbringung (Erträge, Einzahlungen)											
2/940000+861000	Strukturstärkende Bedarfszuweisungen	2121	3121	15		21.000,00	20.000,00	1.000,00	21.000,00	20.000,00	1.000,00
Summe Mittelaufbr.	940	Bedarfszuweisungen				21.000,00	20.000,00	1.000,00	21.000,00	20.000,00	1.000,00
940000	Bedarfszuweisungen										
Mittelverwendung (Aufwendungen, Auszahlungen)											
Summe Mittelverw.	940	Bedarfszuweisungen				0,00	0,00	0,00	0,00	0,00	0,00
Saldo	940	Bedarfszuweisungen				21.000,00	20.000,00	1.000,00	21.000,00	20.000,00	1.000,00
941	Sonstige Finanzzuweisungen nach dem FAG										
941000	Finanzzuweisungen und Zuschüsse										
Mittelaufbringung (Erträge, Einzahlungen)											
2/941000+860600	Finanzzuweisung gem. § 25 FAG 2024	2121	3121	15		145.819,00	145.800,00	19,00	145.819,00	145.800,00	19,00
Summe Mittelaufbr.	941	Sonstige Finanzzuweisungen nach dem FAG				145.819,00	145.800,00	19,00	145.819,00	145.800,00	19,00
941000	Finanzzuweisungen und Zuschüsse										
Mittelverwendung (Aufwendungen, Auszahlungen)											
Summe Mittelverw.	941	Sonstige Finanzzuweisungen nach dem FAG				0,00	0,00	0,00	0,00	0,00	0,00
Saldo	941	Sonstige Finanzzuweisungen nach dem FAG				145.819,00	145.800,00	19,00	145.819,00	145.800,00	19,00
947	Sonstige Zuschüsse der Länder										
947000	Sonstige Zuschüsse des Landes										
Mittelaufbringung (Erträge, Einzahlungen)											
2/947000+861100	Energiekostenzuschuss des Landes	2121	3121	15		83.950,00	84.000,00	-50,00	83.950,00	84.000,00	-50,00
2/947000+861200	Sonderfinanzhilfe des Landes	2121	3121			323.700,00	323.700,00		323.700,00	323.700,00	
Summe Mittelaufbr.	947	Sonstige Zuschüsse der Länder				407.650,00	407.700,00	-50,00	407.650,00	407.700,00	-50,00
	94	Finanzzuweisungen und Zuschüsse				574.469,00	573.500,00	969,00	574.469,00	573.500,00	969,00
	9	Finanzwirtschaft				30.277.816,08	31.993.600,00	-1.715.783,92	30.496.616,97	29.631.900,00	864.716,97
947000	Sonstige Zuschüsse des Landes										
Mittelverwendung (Aufwendungen, Auszahlungen)											
Summe Mittelverw.	947	Sonstige Zuschüsse der Länder				0,00	0,00	0,00	0,00	0,00	0,00
	94	Finanzzuweisungen und Zuschüsse				0,00	0,00	0,00	0,00	0,00	0,00

			MVAG	MVAG	QU	DK	Ergebnisrechnung			Finanzierungsrechnung		
			EH	FH			RA 2024	VA 2024	RA - VA	RA 2024	VA 2024	RA - VA
Saldo	9	Finanzwirtschaft					3.080.646,03	2.297.000,00	783.646,03	4.428.264,67	4.210.500,00	217.764,67
	947	Sonstige Zuschüsse der Länder					407.650,00	407.700,00	-50,00	407.650,00	407.700,00	-50,00
	94	Finanzzuweisungen und Zuschüsse					574.469,00	573.500,00	969,00	574.469,00	573.500,00	969,00
	9	Finanzwirtschaft					27.197.170,05	29.696.600,00	-2.499.429,95	26.068.352,30	25.421.400,00	646.952,30
Gesamtsumme Mittelaufbringung							49.460.626,02	49.004.300,00	456.326,02	48.671.525,32	49.982.300,00	-1.310.774,68
Gesamtsumme Mittelverwendung							49.460.626,02	49.683.000,00	-222.373,98	52.653.668,93	53.055.700,00	-402.031,07
Gesamtsaldo							0,00	-678.700,00	678.700,00	-3.982.143,61	-3.073.400,00	-908.743,61

Nachweis der Investitionstätigkeit

Vorhaben	Vorhabensbezeichnung		RA 2024	VA 2024	RA - VA	RA Vorjahre	RA Gesamt
Konto	Bezeichnung						
1100024	Infrastruktur 2024 (2024 bis 2024)						
	Geplante Gesamtkosten:	3.500.000,00					
	Auszahlungen - Investitionen - Mittelverwendung		0,00	0,00	0,00	0,00	0,00
	Anschaffungs- oder Herstellungskosten		0,00	0,00	0,00	0,00	0,00
	Einzahlungen - Finanzierung - Mittelaufbringung		0,00	3.150.000,00	-3.150.000,00	0,00	0,00
	Mittel aus Geldfluss aus der operativen Gebarung		0,00	0,00	0,00	0,00	0,00
	Bedarfszuweisungen/KTZ		0,00	0,00	0,00	0,00	0,00
	Haushaltsrücklagen/Zahlungsmittelreserven		0,00	0,00	0,00	0,00	0,00
	Sonstige Kapitaltransfers und Subventionen		0,00	0,00	0,00	0,00	0,00
	Darlehen/Innere Darlehen		0,00	3.150.000,00	-3.150.000,00	0,00	0,00
	44440/2024001	Infrastruktur 2024		3.150.000,00	-3.150.000,00		
	Finanzierungsleasing		0,00	0,00	0,00	0,00	0,00
	Veräußerung langfristiges Vermögen und Sonstiges		0,00	0,00	0,00	0,00	0,00
Finanzierungsergebnis 1100024			0,00	3.150.000,00	-3.150.000,00	0,00	0,00
offene Verbindlichkeiten			0,00				
offene Forderungen			0,00				

Vorhaben	Vorhabensbezeichnung		RA 2024	VA 2024	RA - VA	RA Vorjahre	RA Gesamt
Konto	Bezeichnung						
1163024	FW-Anschaffungen 2024 (2024 bis 2024)						
Geplante Gesamtkosten:	659.600,00						
Auszahlungen - Investitionen - Mittelverwendung			0,00	0,00	0,00	0,00	0,00
Anschaffungs- oder Herstellungskosten			0,00	0,00	0,00	0,00	0,00
Einzahlungen - Finanzierung - Mittelaufbringung			0,00	350.000,00	-350.000,00	0,00	0,00
Mittel aus Geldfluss aus der operativen Gebarung			0,00	0,00	0,00	0,00	0,00
Bedarfszuweisungen/KTZ			0,00	0,00	0,00	0,00	0,00
Haushaltsrücklagen/Zahlungsmittelreserven			0,00	0,00	0,00	0,00	0,00
Sonstige Kapitaltransfers und Subventionen			0,00	0,00	0,00	0,00	0,00
Darlehen/Innere Darlehen			0,00	350.000,00	-350.000,00	0,00	0,00
44440/2024001	Infrastruktur 2024			350.000,00	-350.000,00		
Finanzierungsleasing			0,00	0,00	0,00	0,00	0,00
Veräußerung langfristiges Vermögen und Sonstiges			0,00	0,00	0,00	0,00	0,00
Finanzierungsergebnis 1163024			0,00	350.000,00	-350.000,00	0,00	0,00
offene Verbindlichkeiten			0,00				
offene Forderungen			0,00				

Vorhaben	Vorhabensbezeichnung		RA 2024	VA 2024	RA - VA	RA Vorjahre	RA Gesamt
Konto	Bezeichnung						
1770022	ÖBB 2021 - 2025 (2021 bis 2025)						
Geplante Gesamtkosten:	2.880.000,00						
Erläuterungen zum Vorhaben:							
Im Voranschlag 2025 ist eine Darlehensaufnahme in Höhe von 4.496.000 Euro vorgesehen, bei welchem 650.121,60 Euro auf das ÖBB-Projekt entfallen. Der Rest wird aus dem laufenden Haushalt finanziert.							
Auszahlungen - Investitionen - Mittelverwendung			1.235.148,52	557.000,00	678.148,52	3.805.363,34	5.040.511,86
Anschaffungs- oder Herstellungskosten			1.235.148,52	557.000,00	678.148,52	3.805.363,34	5.040.511,86
1/770000-002000	Neu- und Ausbau von Rad- und Wanderwegen					281.299,16	281.299,16
1/770000-002000/22	Neu- und Ausbau von Rad- und Wanderwegen					2.213.297,86	2.213.297,86
1/770000-002000/23	Neu -und Ausbau von Rad- und Wanderwegen	15.894,68			15.894,68	1.310.766,32	1.326.661,00
1/770000-002000/24	Neu -und Ausbau von Rad- und Wanderwegen	1.219.253,84		557.000,00	662.253,84		1.219.253,84
Einzahlungen - Finanzierung - Mittelaufbringung			0,00	0,00	0,00	3.479.067,91	3.479.067,91
Mittel aus Geldfluss aus der operativen Gebarung			0,00	0,00	0,00	0,00	0,00
Bedarfszuweisungen/KTZ			0,00	0,00	0,00	3.174.936,51	3.174.936,51
2/770000+301000	Landesbeiträge (V.Geb.)					3.174.936,51	3.174.936,51
Haushaltsrücklagen/Zahlungsmittelreserven			0,00	0,00	0,00	0,00	0,00
Sonstige Kapitaltransfers und Subventionen			0,00	0,00	0,00	0,00	0,00
Darlehen/Innere Darlehen			0,00	0,00	0,00	304.131,40	304.131,40
44446/2021001	MS MWBG 2021, Straßenbau, Wasser, Abwasser,					304.131,40	304.131,40
Finanzierungsleasing			0,00	0,00	0,00	0,00	0,00
Veräußerung langfristiges Vermögen und Sonstiges			0,00	0,00	0,00	0,00	0,00
Finanzierungsergebnis 1770022			-1.235.148,52	-557.000,00	-678.148,52	-326.295,43	-1.561.443,95
offene Verbindlichkeiten			176.111,45				
offene Forderungen			0,00				

Salden Finanzierungsergebnisse		RA 2024	VA 2024	RA - VA	RA Vorjahre	RA Gesamt
1100024	Infrastruktur 2024 (2024 bis 2024)					
	Auszahlungen - Investitionen - Mittelverwendung	0,00	0,00	0,00	0,00	0,00
	Einzahlungen - Finanzierung - Mittelherkunft	0,00	3.150.000,00	-3.150.000,00	0,00	0,00
		0,00	3.150.000,00	-3.150.000,00	0,00	0,00
	offene Verbindlichkeiten	0,00				
	offene Forderungen	0,00				
1163024	FW-Anschaffungen 2024 (2024 bis 2024)					
	Auszahlungen - Investitionen - Mittelverwendung	0,00	0,00	0,00	0,00	0,00
	Einzahlungen - Finanzierung - Mittelherkunft	0,00	350.000,00	-350.000,00	0,00	0,00
		0,00	350.000,00	-350.000,00	0,00	0,00
	offene Verbindlichkeiten	0,00				
	offene Forderungen	0,00				
1770022	ÖBB 2021 - 2025 (2021 bis 2025)					
	Auszahlungen - Investitionen - Mittelverwendung	1.235.148,52	557.000,00	678.148,52	3.805.363,34	5.040.511,86
	Einzahlungen - Finanzierung - Mittelherkunft	0,00	0,00	0,00	3.479.067,91	3.479.067,91
		-1.235.148,52	-557.000,00	-678.148,52	-326.295,43	-1.561.443,95
	offene Verbindlichkeiten	176.111,45				
	offene Forderungen	0,00				
Saldo Investive Einzelvorhaben		-1.235.148,52	2.943.000,00	-4.178.148,52	-326.295,43	-1.561.443,95
	offene Verbindlichkeiten	176.111,45				
	offene Forderungen	0,00				
Saldo der gesamten Investitionstätigkeit		-1.235.148,52	2.943.000,00	-4.178.148,52	-326.295,43	-1.561.443,95
	offene Verbindlichkeiten	176.111,45				
	offene Forderungen	0,00				

Erläuterung Abweichung gegenüber
Ergebnis- und Finanzierungsvoranschlag

Haushaltskonto	Bezeichnung	HH	DK	Buchungen	- Voranschlag	- Übertragung	= Abweichung	Betrag	Beschluss und Begründung
Mittelaufbringung	Abweichung über 10.000,00 und mehr als 10,00%								
010000	Gemeindeamt								
2/010000+816150	Verwaltungskostenb. v. versch. Unternehmen (Vergütungen)	EHH		232.755,70	200.000,00	0,00	32.755,70	32.755,70	Höhere Verwaltungskostenbeiträge als budgetiert.
	Verwaltungskostenb. v. versch. Unternehmen (Vergütungen)	FHH		232.755,70	200.000,00	0,00	32.755,70	32.755,70	Höhere Verwaltungskostenbeiträge als budgetiert.
2/010000+816400	Beiträge und Rückersätze	EHH		95.558,50	62.000,00	0,00	33.558,50	33.558,50	Zusätzlich zu den budgetierten Rückersätzen wurden noch Kostenbeiträge in Zusammenhang mit der Schulkindbetreuung auf diesem Konto erfasst.
	Beiträge und Rückersätze	FHH		94.704,74	62.000,00	0,00	32.704,74	32.704,74	Zusätzlich zu den budgetierten Rückersätzen wurden noch Kostenbeiträge in Zusammenhang mit der Schulkindbetreuung auf diesem Konto erfasst.
2/010000+817000	Erträge aus der Auflösung von sonstigen Rückstellungen	EHH		338.585,58	101.500,00	0,00	237.085,58	237.085,58	Anpassung der Rückstellung auf Basis der Berechnung der Personalabteilung.
2/010000+860000	Transfers von Bund, Bundesfonds und Bundeskammern (Ausgleichstaxfonds)	EHH		11.490,00	0,00	0,00	11.490,00	11.490,00	Die Förderungen für vier begünstigte Mitarbeiter:innen wurden bei der Budgeterstellung irrtümlicherweise nicht berücksichtigt.
	Transfers von Bund, Bundesfonds und Bundeskammern (Ausgleichstaxfonds)	FHH		11.490,00	0,00	0,00	11.490,00	11.490,00	Die Förderungen für vier begünstigte Mitarbeiter:innen wurden bei der Budgeterstellung irrtümlicherweise nicht berücksichtigt.
2/010000+863200	Ersätze AMS (Altersteilzeit, Eingliederungsbeihilfe, etc.), AUYA etc	EHH		43.524,25	32.000,00	0,00	11.524,25	11.524,25	Mehr Förderung vom Land Vorarlberg aufgrund eines weiteren Mitarbeiters in Altersteilzeit.
	Ersätze AMS (Altersteilzeit, Eingliederungsbeihilfe, etc.), AUYA etc	FHH		43.524,25	32.000,00	0,00	11.524,25	11.524,25	Mehr Förderung vom Land Vorarlberg aufgrund eines weiteren Mitarbeiters in Altersteilzeit.
024000	Wahlangelegenheiten								
2/024000+816000	Ersätze des Bundes	EHH		29.826,16	14.800,00	0,00	15.026,16	15.026,16	Wahlen aus dem Jahr 2022 wurden abgerechnet und ausbezahlt (Bundespräsidentenwahl 2022 und Wählerevidenz Europawahl 2022).
	Ersätze des Bundes	FHH		29.826,16	14.800,00	0,00	15.026,16	15.026,16	Wahlen aus dem Jahr 2022 wurden abgerechnet und ausbezahlt (Bundespräsidentenwahl 2022 und Wählerevidenz Europawahl 2022).
029000	Amtsgebäude								
2/029000+829000	Rückersätze von Versicherungen	EHH		39.446,67	14.000,00	0,00	25.446,67	25.446,67	Mehr Schadensfälle als budgetiert wurde.

Haushaltskonto	Bezeichnung	HH	DK	Buchungen	- Voranschlag	- Übertragung	= Abweichung	Betrag	Beschluss und Begründung
2/029000+829000	Rückersätze von Versicherungen	FHH		39.446,67	14.000,00	0,00	25.446,67	25.446,67	Mehr Schadensfälle als budgetiert wurde.
030000	Bauamt								
2/030000+817000	Erträge aus der Auflösung von sonstigen Rückstellungen	EHH		130.541,44	22.700,00	0,00	107.841,44	107.841,44	Anpassung der Rückstellung auf Basis der Berechnung der Personalabteilung.
031000	Raumordnung und Raumplanung								
2/031000+861000	Landesbeiträge (E-Geb.)	EHH		0,00	50.000,00	0,00	-50.000,00	-50.000,00	Mindereinnahmen aufgrund der Absage des Landes Vorarlberg für eine rückwirkende Förderung der Hafenplanung ("Durchstich").
	Landesbeiträge (E-Geb.)	FHH		0,00	50.000,00	0,00	-50.000,00	-50.000,00	Mindereinnahmen aufgrund der Absage des Landes Vorarlberg für eine rückwirkende Förderung der Hafenplanung ("Durchstich").
080000	Pensionen								
2/080000+817000	Erträge aus der Auflösung von sonstigen Rückstellungen	EHH		0,00	50.000,00	0,00	-50.000,00	-50.000,00	Die Budgetierung erfolgte aufgrund der Prognose eines Gutachters. Die Dotierung der Rückstellung erfolgte auf Konto 1/0800-7610.
099000	Sonstige Maßnahmen								
2/099000+300000	Kapitaltransfers von Bund, Bundesfonds und Bundeskammern	FHH		0,00	12.000,00	0,00	-12.000,00	-12.000,00	Der Fördertopf des Bundes für die Förderung der, über die Mitarbeiter:innen bezogenen Jobräder war bereits ausgeschöpft.
2/099000+829000	Einbehalt von Bediensteten (Aufwandsbeitrag über Gehaltsabzug - Jobrad)	EHH		2.819,41	48.900,00	0,00	-46.080,59	-46.080,59	Das Angebot für ein Jobrad wurde deutlich weniger genutzt als erwartet.
	Einbehalt von Bediensteten (Aufwandsbeitrag über Gehaltsabzug - Jobrad)	FHH		2.819,41	48.900,00	0,00	-46.080,59	-46.080,59	Das Angebot für ein Jobrad wurde deutlich weniger genutzt als erwartet.
120000	Gemeindepolizei								
2/120000+861000	Transfers von Ländern, Landesfonds und Landeskammern	EHH		20.533,00	42.000,00	0,00	-21.467,00	-21.467,00	Hier liegt ein Fehler bei der Budgetierung vor. Der Betrag gehört auf 2/120100-861000 und umgekehrt. Es entstehen in Summe keine nennenswerten Abweichungen.
	Transfers von Ländern, Landesfonds und Landeskammern	FHH		20.533,00	42.000,00	0,00	-21.467,00	-21.467,00	Hier liegt ein Fehler bei der Budgetierung vor. Der Betrag gehört auf 2/120100-861000 und umgekehrt. Es entstehen in Summe keine nennenswerten Abweichungen.

Haushaltskonto	Bezeichnung	HH	DK	Buchungen	- Voranschlag	- Übertragung	= Abweichung	Betrag	Beschluss und Begründung
120100	Verwaltungsgemeinschaft Parkraumüberwachung Hofsteig								
2/120100+816160	Verwaltungskostenbeitrag von Hard	EHH		104.055,70	139.000,00	0,00	-34.944,30	-26.228,21	Der Aufwand der Parkraumüberwachung der Marktgemeinde Hard ist geringer als ursprünglich budgetiert.
	Verwaltungskostenbeitrag von Hard	FHH		104.055,70	139.000,00	0,00	-34.944,30	-26.228,21	Der Aufwand der Parkraumüberwachung der Marktgemeinde Hard ist geringer als ursprünglich budgetiert.
2/120100+817000	Erträge aus der Auflösung von sonstigen Rückstellungen	EHH		42.788,18	14.700,00	0,00	28.088,18	28.088,18	Anpassung der Rückstellung auf Basis der Berechnung der Personalabteilung.
2/120100+861000	Transfers von Ländern, Landesfonds und Landeskammern	EHH		41.065,00	20.000,00	0,00	21.065,00	21.065,00	Hier liegt ein Fehler bei der Budgetierung vor. Der Betrag gehört auf 2/120000-861000 und umgekehrt. Es entstehen in Summe keine nennenswerten Abweichungen.
	Transfers von Ländern, Landesfonds und Landeskammern	FHH		41.065,00	20.000,00	0,00	21.065,00	21.065,00	Hier liegt ein Fehler bei der Budgetierung vor. Der Betrag gehört auf 2/120000-861000 und umgekehrt. Es entstehen in Summe keine nennenswerten Abweichungen.
163000	Freiwillige Feuerwehr								
2/163000+346000	Investitionsdarlehen von Finanzunternehmen	FHH		0,00	660.600,00	0,00	-660.600,00	-660.600,00	Aufgrund ausreichender, vorhandender Liquidität konnte auf die Aufnahme eines Darlehens verzichtet werden.
2/163000+861000	Zuschüsse aus dem Landesfeuerwehrfonds (E-Geb.)	EHH		36.824,56	16.000,00	0,00	20.824,56	20.824,56	Mehreinnahmen aufgrund einer Nachüberweisung der Mittel aus dem Landesfeuerwehrfonds für das Jahr 2022 sowie eine höhere Förderung für das Jahr 2023.
	Zuschüsse aus dem Landesfeuerwehrfonds (E-Geb.)	FHH		36.824,56	16.000,00	0,00	20.824,56	20.824,56	Mehreinnahmen aufgrund einer Nachüberweisung der Mittel aus dem Landesfeuerwehrfonds für das Jahr 2022 sowie eine höhere Förderung für das Jahr 2023.
211300	Volksschule Mittelweiherburg								
2/211300+813000	Erträge aus der Auflösung von Investitionszuschüssen (Kapitaltransfers)	EHH		44.417,69	100,00	0,00	44.317,69	44.317,69	Die Abweichung betrifft die Auflösung der Investitionszuschüsse für die EDV-Ausstattung der VS Mittelweiherburg.
211500	Volksschule am See								
2/211500+811000	Mieten, Pachte und Betriebskosten	EHH		47.593,88	32.000,00	0,00	15.593,88	15.593,88	Die Erträge sind vor allem auf gestiegene Betriebskostenanteile der Schulen zurückzuführen, die der Schulkindbetreuung 232-7000 zugeordnet sind. Diese stellen eine interne Umbuchung dar.

Haushaltskonto	Bezeichnung	HH	DK	Buchungen	- Voranschlag	- Übertragung	= Abweichung	Betrag	Beschluss und Begründung
2/211500+811000	Mieten, Pachte und Betriebskosten	FHH		47.593,88	32.000,00	0,00	15.593,88	15.593,88	Die Erträge sind vor allem auf gestiegene Betriebskostenanteile der Schulen zurückzuführen, die der Schulkindbetreuung 232-7000 zugeordnet sind. Diese stellen eine interne Umbuchung dar.
2/211500+817000	Erträge aus der Auflösung von sonstigen Rückstellungen	EHH		33.751,57	15.900,00	0,00	17.851,57	17.851,57	Anpassung der Rückstellung auf Basis der Berechnung der Personalabteilung.
212300	Mittelschule Mittelweiherburg								
2/212300+813000	Erträge aus der Auflösung von Investitionszuschüssen (Kapitaltransfers)	EHH		187.046,27	160.800,00	0,00	26.246,27	26.246,27	Die Auflösung der Investitionszuschüsse war höher als budgetiert.
2/212300+816300	Schulerhaltungsbeiträge von Gemeinden zum Betriebsaufwand	EHH		89.793,62	79.500,00	0,00	10.293,62	10.293,62	Aufgrund eines erhöhten, verumlagungsfähigen Betriebsaufwandes gab es höhere Einnahmen als budgetiert.
	Schulerhaltungsbeiträge von Gemeinden zum Betriebsaufwand	FHH		89.793,62	79.500,00	0,00	10.293,62	10.293,62	Aufgrund eines erhöhten, verumlagungsfähigen Betriebsaufwandes gab es höhere Einnahmen als budgetiert.
212500	Mittelschule am See								
2/212500+811000	Mieten, Pachte und Betriebskosten	EHH		37.686,89	11.000,00	0,00	26.686,89	26.686,89	Die Erträge sind vor allem auf gestiegene Betriebskostenanteile der Schulen zurückzuführen, die der Schulkindbetreuung 232-7000 zugeordnet sind. Diese stellen eine interne Umbuchung dar.
	Mieten, Pachte und Betriebskosten	FHH		37.686,89	11.000,00	0,00	26.686,89	26.686,89	Die Erträge sind vor allem auf gestiegene Betriebskostenanteile der Schulen zurückzuführen, die der Schulkindbetreuung 232-7000 zugeordnet sind. Diese stellen eine interne Umbuchung dar.
2/212500+813000	Erträge aus der Auflösung von Investitionszuschüssen (Kapitaltransfers)	EHH		139.596,71	126.900,00	0,00	12.696,71	12.696,71	Die Auflösung der Investitionszuschüsse war höher als budgetiert.
232000	Schulkindbetreuung und Förderung des Unterrichtes								
2/232000+861000	Beiträge des Landes für Schülerfahrtkosten (E-Geb.)	EHH		16.819,76	33.000,00	0,00	-16.180,24	-16.180,24	Insgesamt wurden weniger Schüler:innen befördert als budgetiert wurde.
	Beiträge des Landes für Schülerfahrtkosten (E-Geb.)	FHH		16.819,76	33.000,00	0,00	-16.180,24	-16.180,24	Insgesamt wurden weniger Schüler:innen befördert als budgetiert wurde.
232010	Schulkindbetreuung Volksschule am See								
2/232010+860000	Beiträge des Bundes zum Personalaufwand VS am See	EHH		63.001,50	90.000,00	0,00	-26.998,50	-26.998,50	Der Beitrag wurde zu hoch budgetiert.

Haushaltskonto	Bezeichnung	HH	DK	Buchungen	- Voranschlag	- Übertragung	= Abweichung	Betrag	Beschluss und Begründung
2/232010+860000	Beiträge des Bundes zum Personalaufwand VS am See	FHH		63.001,50	90.000,00	0,00	-26.998,50	-26.998,50	Der Beitrag wurde zu hoch budgetiert.
232020	Schulkindbetreuung Volksschule Mittelweiherburg								
2/232020+816400	Beiträge für Betreuung VS MWBG	EHH		38.712,69	28.000,00	0,00	10.712,69	10.712,69	Aufgrund einer Systemänderung sowie einer vermehrten Inanspruchnahme der Betreuungsleistungen der Schüler:innen der Volksschule Mittelweiherburg ergaben sich Mehreinnahmen.
2/232020+860000	Beiträge des Bundes zum Personalaufwand VS MWBG	EHH		14.800,00	40.000,00	0,00	-25.200,00	-25.200,00	Der Beitrag wurde zu hoch budgetiert.
	Beiträge des Bundes zum Personalaufwand VS MWBG	FHH		14.800,00	40.000,00	0,00	-25.200,00	-25.200,00	Der Beitrag wurde zu hoch budgetiert.
2/232020+861100	Beiträge des Landes zum Personalaufwand /60,0 VS MWG	EHH		79.583,12	14.000,00	0,00	65.583,12	65.583,12	Seit dem 01. September 2024 sind die Schulkindbetreuer:innen direkt bei der Marktgemeinde Hard angestellt.
	Beiträge des Landes zum Personalaufwand /60,0 VS MWG	FHH		79.583,12	14.000,00	0,00	65.583,12	65.583,12	Seit dem 01. September 2024 sind die Schulkindbetreuer:innen direkt bei der Marktgemeinde Hard angestellt.
232030	Schulkindbetreuung Mittelschule am See								
2/232030+860000	Beiträge des Bundes zum Personalaufwand MS am See	EHH		44.501,50	60.000,00	0,00	-15.498,50	-15.498,50	Der Beitrag wurde zu hoch budgetiert.
	Beiträge des Bundes zum Personalaufwand MS am See	FHH		44.501,50	60.000,00	0,00	-15.498,50	-15.498,50	Der Beitrag wurde zu hoch budgetiert.
2/232030+861100	Beiträge des Landes zum Personalaufwand /60,0 MS am See	EHH		30.664,35	2.700,00	0,00	27.964,35	27.964,35	Seit dem 01. September 2024 sind die Schulkindbetreuer:innen direkt bei der Marktgemeinde Hard angestellt.
	Beiträge des Landes zum Personalaufwand /60,0 MS am See	FHH		30.664,35	2.700,00	0,00	27.964,35	27.964,35	Seit dem 01. September 2024 sind die Schulkindbetreuer:innen direkt bei der Marktgemeinde Hard angestellt.
232040	Schulkindbetreuung Mittelschule Mittelweiherburg								
2/232040+860000	Beiträge des Bundes zum Personalaufwand MS MWBG	EHH		40.700,00	68.000,00	0,00	-27.300,00	-27.300,00	Der Beitrag wurde zu hoch budgetiert.
	Beiträge des Bundes zum Personalaufwand MS MWBG	FHH		40.700,00	68.000,00	0,00	-27.300,00	-27.300,00	Der Beitrag wurde zu hoch budgetiert.
2/232040+861100	Beiträge des Landes zum Personalaufwand /60,0 MS MWG	EHH		15.526,05	1.500,00	0,00	14.026,05	14.026,05	Seit dem 01. September 2024 sind die Schulkindbetreuer:innen direkt bei der Marktgemeinde Hard angestellt.
	Beiträge des Landes zum Personalaufwand /60,0 MS MWG	FHH		15.526,05	1.500,00	0,00	14.026,05	14.026,05	Seit dem 01. September 2024 sind die Schulkindbetreuer:innen direkt bei der Marktgemeinde Hard angestellt.

Haushaltskonto	Bezeichnung	HH	DK	Buchungen	- Voranschlag	- Übertragung	= Abweichung	Betrag	Beschluss und Begründung
240000	Kleinkindbetreuung Hofsteig								
2/240000+817000	Erträge aus der Auflösung von sonstigen Rückstellungen	EHH		44.043,06	3.800,00	0,00	40.243,06	40.243,06	Anpassung der Rückstellung auf Basis der Berechnung der Personalabteilung.
2/240000+861100	Beiträge des Landes zum Personalaufwand /60,0 Hofsteigstr.	EHH		306.507,03	374.100,00	0,00	-67.592,97	-67.592,97	Die erhaltenen Sondermittel wurden auf 2/240880-860500/000 gebucht, jedoch im Voranschlag anteilmäßig bei den Konten der KKB und KG budgetiert. Die Abweichung resultiert sowohl daraus als auch daher, dass der Personalaufwand teils geringer war als erwartet.
	Beiträge des Landes zum Personalaufwand /60,0 Hofsteigstr.	FHH		306.507,03	374.100,00	0,00	-67.592,97	-67.592,97	Die erhaltenen Sondermittel wurden auf 2/240880-860500/000 gebucht, jedoch im Voranschlag anteilmäßig bei den Konten der KKB und KG budgetiert. Die Abweichung resultiert sowohl daraus als auch daher, dass der Personalaufwand teils geringer war als erwartet.
240010	Kleinkindbetreuung In der Wirke								
2/240010+817000	Erträge aus der Auflösung von sonstigen Rückstellungen	EHH		30.922,20	1.200,00	0,00	29.722,20	29.722,20	Anpassung der Rückstellung auf Basis der Berechnung der Personalabteilung.
2/240010+861100	Beiträge des Landes zum Personalaufwand /60,0 Wirke	EHH		284.380,84	353.200,00	0,00	-68.819,16	-68.819,16	Die erhaltenen Sondermittel wurden auf 2/240880-860500/000 gebucht, jedoch im Voranschlag anteilmäßig bei den Konten der KKB und KG budgetiert. Die Abweichung resultiert sowohl daraus als auch daher, dass der Personalaufwand teils geringer war als erwartet.
	Beiträge des Landes zum Personalaufwand /60,0 Wirke	FHH		284.380,84	353.200,00	0,00	-68.819,16	-68.819,16	Die erhaltenen Sondermittel wurden auf 2/240880-860500/000 gebucht, jedoch im Voranschlag anteilmäßig bei den Konten der KKB und KG budgetiert. Die Abweichung resultiert sowohl daraus als auch daher, dass der Personalaufwand teils geringer war als erwartet.
240020	Kleinkindbetreuung am Dorfbach - Seesternchen								
2/240020+816400	Beiträge für Betreuung	EHH		114.314,51	87.000,00	0,00	27.314,51	27.314,51	Mehreinnahmen aufgrund zusätzlicher Gruppen.
	Beiträge für Betreuung	FHH		108.988,99	87.000,00	0,00	21.988,99	21.988,99	Mehreinnahmen aufgrund zusätzlicher Gruppen.
2/240020+817000	Erträge aus der Auflösung von sonstigen Rückstellungen	EHH		104.885,77	4.100,00	0,00	100.785,77	100.785,77	Anpassung der Rückstellung auf Basis der Berechnung der Personalabteilung.

Haushaltskonto	Bezeichnung	HH	DK	Buchungen	- Voranschlag	- Übertragung	= Abweichung	Betrag	Beschluss und Begründung
2/240020+861100	Beiträge des Landes zum Personalaufwand /60,0 KKB am Dorfbach	EHH		724.261,58	877.200,00	0,00	-152.938,42	-152.938,42	Die erhaltenen Sondermittel wurden auf 2/240880-860500/000 gebucht, jedoch im Voranschlag anteilmäßig bei den Konten der KKB und KG budgetiert. Die Abweichung resultiert sowohl daraus als auch daher, dass der Personalaufwand teils geringer war als erwartet.
	Beiträge des Landes zum Personalaufwand /60,0 KKB am Dorfbach	FHH		724.261,58	877.200,00	0,00	-152.938,42	-152.938,42	Die erhaltenen Sondermittel wurden auf 2/240880-860500/000 gebucht, jedoch im Voranschlag anteilmäßig bei den Konten der KKB und KG budgetiert. Die Abweichung resultiert sowohl daraus als auch daher, dass der Personalaufwand teils geringer war als erwartet.
240100	KG Falkenweg								
2/240100+817000	Erträge aus der Auflösung von sonstigen Rückstellungen	EHH		111.831,42	18.800,00	0,00	93.031,42	93.031,42	Anpassung der Rückstellung auf Basis der Berechnung der Personalabteilung.
2/240100+861100	Beiträge des Landes zum Personalaufwand /60,0	EHH		593.174,23	663.600,00	0,00	-70.425,77	-70.425,77	Die erhaltenen Sondermittel wurden auf 2/240880-860500/000 gebucht, jedoch im Voranschlag anteilmäßig bei den Konten der KKB und KG budgetiert. Die Abweichung resultiert sowohl daraus als auch daher, dass der Personalaufwand teils geringer war als erwartet.
	Beiträge des Landes zum Personalaufwand /60,0	FHH		593.174,23	663.600,00	0,00	-70.425,77	-70.425,77	Die erhaltenen Sondermittel wurden auf 2/240880-860500/000 gebucht, jedoch im Voranschlag anteilmäßig bei den Konten der KKB und KG budgetiert. Die Abweichung resultiert sowohl daraus als auch daher, dass der Personalaufwand teils geringer war als erwartet.
2/240100+861200	Besondere Bedarfszuweisungen zum Kindergartenpersonalaufwand	EHH		137.748,34	75.000,00	0,00	62.748,34	62.748,34	Die besonderen Bedarfszuweisungen zum Kindergartenpersonalaufwand sind höher als budgetiert.
	Besondere Bedarfszuweisungen zum Kindergartenpersonalaufwand	FHH		137.748,34	75.000,00	0,00	62.748,34	62.748,34	Die besonderen Bedarfszuweisungen zum Kindergartenpersonalaufwand sind höher als budgetiert.
240300	KG Hofsteig								
2/240300+817000	Erträge aus der Auflösung von sonstigen Rückstellungen	EHH		55.026,47	12.000,00	0,00	43.026,47	43.026,47	Anpassung der Rückstellung auf Basis der Berechnung der Personalabteilung.
2/240300+861100	Beiträge des Landes zum Personalaufwand /60,0	EHH		294.758,38	330.000,00	0,00	-35.241,62	-35.241,62	Die erhaltenen Sondermittel wurden auf 2/240880-860500/000 gebucht, jedoch im Voranschlag anteilmäßig bei den Konten der KKB und KG budgetiert. Die Abweichung resultiert sowohl daraus als auch daher, dass der Personalaufwand teils geringer war als erwartet.

Haushaltskonto	Bezeichnung	HH	DK	Buchungen	- Voranschlag	- Übertragung	= Abweichung	Betrag	Beschluss und Begründung
2/240300+861100	Beiträge des Landes zum Personalaufwand /60,0	FHH		294.758,38	330.000,00	0,00	-35.241,62	-35.241,62	Die erhaltenen Sondermittel wurden auf 2/240880-860500/000 gebucht, jedoch im Voranschlag anteilmäßig bei den Konten der KKB und KG budgetiert. Die Abweichung resultiert sowohl daraus als auch daher, dass der Personalaufwand teils geringer war als erwartet.
2/240300+861200	Besondere Bedarfszuweisungen zum Kindergartenpersonalaufwand	EHH		69.685,54	35.000,00	0,00	34.685,54	34.685,54	Die besonderen Bedarfszuweisungen zum Kindergartenpersonalaufwand sind höher als budgetiert.
	Besondere Bedarfszuweisungen zum Kindergartenpersonalaufwand	FHH		69.685,54	35.000,00	0,00	34.685,54	34.685,54	Die besonderen Bedarfszuweisungen zum Kindergartenpersonalaufwand sind höher als budgetiert.
240400	KG Hölzelestraße								
2/240400+817000	Erträge aus der Auflösung von sonstigen Rückstellungen	EHH		26.321,10	4.500,00	0,00	21.821,10	21.821,10	Anpassung der Rückstellung auf Basis der Berechnung der Personalabteilung.
2/240400+861100	Beiträge des Landes zum Personalaufwand /60,0	EHH		172.731,05	192.800,00	0,00	-20.068,95	-20.068,95	Die erhaltenen Sondermittel wurden auf 2/240880-860500/000 gebucht, jedoch im Voranschlag anteilmäßig bei den Konten der KKB und KG budgetiert. Die Abweichung resultiert sowohl daraus als auch daher, dass der Personalaufwand teils geringer war als erwartet.
	Beiträge des Landes zum Personalaufwand /60,0	FHH		172.731,05	192.800,00	0,00	-20.068,95	-20.068,95	Die erhaltenen Sondermittel wurden auf 2/240880-860500/000 gebucht, jedoch im Voranschlag anteilmäßig bei den Konten der KKB und KG budgetiert. Die Abweichung resultiert sowohl daraus als auch daher, dass der Personalaufwand teils geringer war als erwartet.
2/240400+861200	Besondere Bedarfszuweisungen zum Kindergartenpersonalaufwand	EHH		51.278,92	25.000,00	0,00	26.278,92	26.278,92	Die besonderen Bedarfszuweisungen zum Kindergartenpersonalaufwand sind höher als budgetiert.
	Besondere Bedarfszuweisungen zum Kindergartenpersonalaufwand	FHH		51.278,92	25.000,00	0,00	26.278,92	26.278,92	Die besonderen Bedarfszuweisungen zum Kindergartenpersonalaufwand sind höher als budgetiert.
240600	KG am Dorfbach								
2/240600+817000	Erträge aus der Auflösung von sonstigen Rückstellungen	EHH		98.692,81	4.400,00	0,00	94.292,81	94.292,81	Anpassung der Rückstellung auf Basis der Berechnung der Personalabteilung.
2/240600+861100	Beiträge des Landes zum Personalaufwand /60,0	EHH		511.121,02	574.300,00	0,00	-63.178,98	-63.178,98	Die erhaltenen Sondermittel wurden auf 2/240880-860500/000 gebucht, jedoch im Voranschlag anteilmäßig bei den Konten der KKB und KG budgetiert. Die Abweichung resultiert sowohl daraus als auch daher, dass der Personalaufwand teils geringer war als erwartet.

Haushaltskonto	Bezeichnung	HH	DK	Buchungen	- Voranschlag	- Übertragung	= Abweichung	Betrag	Beschluss und Begründung
2/240600+861100	Beiträge des Landes zum Personalaufwand /60,0	FHH		511.121,02	574.300,00	0,00	-63.178,98	-63.178,98	Die erhaltenen Sondermittel wurden auf 2/240880-860500/000 gebucht, jedoch im Voranschlag anteilmäßig bei den Konten der KKB und KG budgetiert. Die Abweichung resultiert sowohl daraus als auch daher, dass der Personalaufwand teils geringer war als erwartet.
2/240600+861200	Besondere Bedarfszuweisungen zum Kindergartenpersonalaufwand	EHH		125.971,80	65.000,00	0,00	60.971,80	60.971,80	Die besonderen Bedarfszuweisungen zum Kindergartenpersonalaufwand sind höher als budgetiert.
	Besondere Bedarfszuweisungen zum Kindergartenpersonalaufwand	FHH		125.971,80	65.000,00	0,00	60.971,80	60.971,80	Die besonderen Bedarfszuweisungen zum Kindergartenpersonalaufwand sind höher als budgetiert.
240880	Elementarpädagogik (KG und KKB)								
2/240880+860500	Finanzzuweisung gem § 23 FAG 2024 f Elementarpädagogik (Zukunftsfonds)	EHH		366.032,00	0,00	0,00	366.032,00	366.032,00	Einnahmen aus der Finanzzuweisung gem. § 23 FAG 2024 für die Elementarpädagogik wurde nicht budgetiert.
	Finanzzuweisung gem § 23 FAG 2024 f Elementarpädagogik (Zukunftsfonds)	FHH		366.032,00	0,00	0,00	366.032,00	366.032,00	Einnahmen aus der Finanzzuweisung gem. § 23 FAG 2024 für die Elementarpädagogik wurde nicht budgetiert.
2/240880+861000	Transfers von Ländern, Landesfonds und Landeskammern	EHH		378.132,50	0,00	0,00	378.132,50	378.132,50	Die Landesförderung zum Nettoaufwand der Elementarpädagogik 2023 wurde nicht budgetiert.
	Transfers von Ländern, Landesfonds und Landeskammern	FHH		378.132,50	0,00	0,00	378.132,50	378.132,50	Die Landesförderung zum Nettoaufwand der Elementarpädagogik 2023 wurde nicht budgetiert.
2/240880+861100	Landesbeiträge für 3-Jährige (E-Geb.)	EHH		36.736,00	0,00	0,00	36.736,00	36.736,00	Umbuchung vom Ansatz 2590 - Außerschulische Jugenderziehung.
	Landesbeiträge für 3-Jährige (E-Geb.)	FHH		36.736,00	0,00	0,00	36.736,00	36.736,00	Umbuchung vom Ansatz 2590 - Außerschulische Jugenderziehung.
240900	KG Wallstraße								
2/240900+817000	Erträge aus der Auflösung von sonstigen Rückstellungen	EHH		37.556,26	7.900,00	0,00	29.656,26	29.656,26	Anpassung der Rückstellung auf Basis der Berechnung der Personalabteilung.
2/240900+861100	Beiträge des Landes zum Personalaufwand /60,0	EHH		360.546,49	417.800,00	0,00	-57.253,51	-57.253,51	Die erhaltenen Sondermittel wurden auf 2/240880-860500/000 gebucht, jedoch im Voranschlag anteilmäßig bei den Konten der KKB und KG budgetiert. Die Abweichung resultiert sowohl daraus als auch daher, dass der Personalaufwand teils geringer war als erwartet.

Haushaltskonto	Bezeichnung	HH	DK	Buchungen	- Voranschlag	- Übertragung	= Abweichung	Betrag	Beschluss und Begründung
2/240900+861100	Beiträge des Landes zum Personalaufwand /60,0	FHH		360.546,49	417.800,00	0,00	-57.253,51	-57.253,51	Die erhaltenen Sondermittel wurden auf 2/240880-860500/000 gebucht, jedoch im Voranschlag anteilmäßig bei den Konten der KKB und KG budgetiert. Die Abweichung resultiert sowohl daraus als auch daher, dass der Personalaufwand teils geringer war als erwartet.
2/240900+861200	Besondere Bedarfszuweisungen zum Kindergartenpersonalaufwand	EHH		78.958,40	42.000,00	0,00	36.958,40	36.958,40	Die besonderen Bedarfszuweisungen zum Kindergartenpersonalaufwand sind höher als budgetiert.
	Besondere Bedarfszuweisungen zum Kindergartenpersonalaufwand	FHH		78.958,40	42.000,00	0,00	36.958,40	36.958,40	Die besonderen Bedarfszuweisungen zum Kindergartenpersonalaufwand sind höher als budgetiert.
259000	Außerschulische Jugenderziehung								
2/259000+861000	Landesbeitr. f. 3 Jährige (E-Geb.)	EHH		0,00	30.000,00	0,00	-30.000,00	-30.000,00	Umbuchung auf Ansatz 24088 - Elementarpädagogik (KG und KKB).
	Landesbeitr. f. 3 Jährige (E-Geb.)	FHH		0,00	30.000,00	0,00	-30.000,00	-30.000,00	Umbuchung auf Ansatz 24088 - Elementarpädagogik (KG und KKB).
2/259000+861000/1	Transfers von Ländern, Landesfonds und Landesammern (Abgang Kinder- u. Schülerbetreuung	EHH		0,00	10.000,00	0,00	-10.000,00	-10.000,00	Da die Förderung der Abgangsdeckung zeitlich ausgelaufen ist, gibt es keine Einnahmen.
	Transfers von Ländern, Landesfonds und Landesammern (Abgang Kinder- u. Schülerbetreuung	FHH		0,00	10.000,00	0,00	-10.000,00	-10.000,00	Da die Förderung der Abgangsdeckung zeitlich ausgelaufen ist, gibt es keine Einnahmen.
273000	Bücherei Hard und Spielothek								
2/273000+829000	Sonstige Erträge	EHH		4.687,00	23.900,00	0,00	-19.213,00	-19.213,00	Der Kassen- bzw. Geldbestand des Vereines war per 31.12.2023 niedriger als budgetiert.
	Sonstige Erträge	FHH		4.687,00	23.900,00	0,00	-19.213,00	-19.213,00	Der Kassen- bzw. Geldbestand des Vereines war per 31.12.2023 niedriger als budgetiert.
320000	Musikschule								
2/320000+861100	Landesbeiträge (E-Geb.)	EHH		51.317,00	40.000,00	0,00	11.317,00	11.317,00	Der Zuschuss für den Musikschulabgang ist höher als budgetiert.
	Landesbeiträge (E-Geb.)	FHH		51.317,00	40.000,00	0,00	11.317,00	11.317,00	Der Zuschuss für den Musikschulabgang ist höher als budgetiert.

Haushaltskonto	Bezeichnung	HH	DK	Buchungen	- Voranschlag	- Übertragung	= Abweichung	Betrag	Beschluss und Begründung
519100	Sonstige Einrichtungen und Maßnahmen (Covid-19)								
2/519100+828000	Rückersätze von Aufwendungen (Corona)	EHH		37.524,07	0,00	0,00	37.524,07	37.524,07	Von der Bezirkshauptmannschaft wurden COVID-Entschädigungen ausbezahlt.
	Rückersätze von Aufwendungen (Corona)	FHH		37.524,07	0,00	0,00	37.524,07	37.524,07	Von der Bezirkshauptmannschaft wurden COVID-Entschädigungen ausbezahlt.
612000	Gemeindestraßen								
2/612000+346000/24	Darlehensaufnahme Straßenbau 2024	FHH		0,00	800.000,00	0,00	-800.000,00	-800.000,00	Aufgrund ausreichender, vorhandener Liquidität konnte auf die Aufnahme eines Darlehens verzichtet werden.
2/612000+868000	Strafgelder zu Gunsten der Gemeindestraßenverwaltung	EHH		731.862,30	450.000,00	0,00	281.862,30	205.232,80	Summe der Strafgelder höher als erwartet.
	Strafgelder zu Gunsten der Gemeindestraßenverwaltung	FHH		731.862,30	450.000,00	0,00	281.862,30	205.232,80	Summe der Strafgelder höher als erwartet.
617000	Bauhof								
2/617000+817000	Erträge aus der Auflösung von sonstigen Rückstellungen	EHH		222.212,83	40.900,00	0,00	181.312,83	181.312,83	Anpassung der Rückstellung auf Basis der Berechnung der Personalabteilung.
639000	Sonstige Einrichtungen und Maßnahmen								
2/639000+300000/23	Kapitaltransfers von Bund, Bundesfonds und Bundeskammern	FHH		0,00	20.000,00	0,00	-20.000,00	-20.000,00	Hochwasserprojekte wurden noch nicht umgesetzt, daher auch keine Förderung.
2/639000+301000/23	Kapitaltransfers von Ländern, Landesfonds und Landesammern	FHH		0,00	20.000,00	0,00	-20.000,00	-20.000,00	Hochwasserprojekte wurden noch nicht umgesetzt, daher auch keine Förderung.
2/639000+346000/24	Investitionsdarlehen von Finanzunternehmen	FHH		0,00	55.100,00	0,00	-55.100,00	-55.100,00	Aufgrund ausreichender, vorhandener Liquidität konnte auf die Aufnahme eines Darlehens verzichtet werden.
2/639000+860000	Bundesbeiträge (E-Geb.)	EHH		30.833,33	15.000,00	0,00	15.833,33	15.833,33	Für den Unterhalt und Betrieb bzw. Instandhaltung der Harder Bäche in Zusammenhang mit den Pumpwerken im Hochwasserschutz wurden mehr Fördermittel überwiesen als budgetiert.
	Bundesbeiträge (E-Geb.)	FHH		30.833,33	15.000,00	0,00	15.833,33	15.833,33	Für den Unterhalt und Betrieb bzw. Instandhaltung der Harder Bäche in Zusammenhang mit den Pumpwerken im Hochwasserschutz wurden mehr Fördermittel überwiesen als budgetiert.

Haushaltskonto	Bezeichnung	HH	DK	Buchungen	- Voranschlag	- Übertragung	= Abweichung	Betrag	Beschluss und Begründung
2/639000+861000	Landesbeiträge (E-Geb.)	EHH		30.833,33	15.000,00	0,00	15.833,33	15.833,33	Für den Unterhalt und Betrieb bzw. Instandhaltung der Harder Bäche in Zusammenhang mit den Pumpwerken im Hochwasserschutz wurden mehr Fördermittel überwiesen als budgetiert.
	Landesbeiträge (E-Geb.)	FHH		30.833,33	15.000,00	0,00	15.833,33	15.833,33	Für den Unterhalt und Betrieb bzw. Instandhaltung der Harder Bäche in Zusammenhang mit den Pumpwerken im Hochwasserschutz wurden mehr Fördermittel überwiesen als budgetiert.
649000	Sonstige Maßnahmen								
2/649000+861000	Landesbeiträge (E-Geb.)	EHH		341.798,43	390.000,00	0,00	-48.201,57	-48.201,57	Die Landesförderung wurde gekürzt.
	Landesbeiträge (E-Geb.)	FHH		295.974,58	390.000,00	0,00	-94.025,42	-94.025,42	Die Landesförderung wurde gekürzt.
719000	Verschiedene Beiträge zur Förderung der Land- und Forstwirtschaft								
2/719000+860000	Bundesbeiträge (E-Geb.)	EHH		86.563,56	70.000,00	0,00	16.563,56	16.563,56	Durch den erhöhten Aufwand flossen auch höhere Förderungen.
	Bundesbeiträge (E-Geb.)	FHH		86.563,56	70.000,00	0,00	16.563,56	16.563,56	Durch den erhöhten Aufwand flossen auch höhere Förderungen.
770000	Einrichtungen zur Förderung des Tourismus								
2/770000+301000	Landesbeiträge (V.Geb.)	FHH		674.099,43	280.000,00	0,00	394.099,43	394.099,43	Mehr Einnahmen als geplant aufgrund der 5. Teilzahlung des Landes für die ÖBB-Radwegunterführung.
2/770000+346000/24	Darlehensaufnahme Infrastruktur 2024	FHH		0,00	557.000,00	0,00	-557.000,00	-557.000,00	Aufgrund ausreichender, vorhandener Liquidität konnte auf die Aufnahme eines Darlehens verzichtet werden.
817000	Friedhöfe								
2/817000+852100	Erlöse Verlängerungsgebühren (StA.32)	EHH		77.045,20	60.000,00	0,00	17.045,20	17.045,20	Im Jahr 2024 gab es mehr Grabverlängerungen als üblich.
	Erlöse Verlängerungsgebühren (StA.32)	FHH		115.421,10	60.000,00	0,00	55.421,10	55.421,10	Im Jahr 2024 gab es mehr Grabverlängerungen als üblich.
850000	Betriebe der Wasserversorgung								
2/850000+301000	Landesbeiträge (Förderungen u. Tilgungsanteile) (V-Geb.-Real.)	FHH		34.135,53	100,00	0,00	34.035,53	34.035,53	Die Förderung betreffend die Rheinquerung wurde von der Gemeinde Fußach erst 2024 abgerechnet.

Haushaltskonto	Bezeichnung	HH	DK	Buchungen	- Voranschlag	- Übertragung	= Abweichung	Betrag	Beschluss und Begründung
2/850000+346000/24	Aufnahme Darlehen Wasserversorgung 2024	FHH		0,00	564.000,00	0,00	-564.000,00	-564.000,00	Aufgrund ausreichender, vorhandener Liquidität konnte auf die Aufnahme eines Darlehens verzichtet werden.
2/850000+810000	Erträge aus Leistungen (Installationen von Anlagen 10%) (StA.19)	EHH		46.389,78	30.000,00	0,00	16.389,78	16.389,78	Im Jahr 2024 wurden mehr Leitungsanschlüsse installiert, als budgetiert.
	Erträge aus Leistungen (Installationen von Anlagen 10%) (StA.19)	FHH		43.252,60	30.000,00	0,00	13.252,60	13.252,60	Im Jahr 2024 wurden mehr Leitungsanschlüsse installiert, als budgetiert.
2/850000+816140	Diverse Beiträge u. Rückersätze (+WW Hard-Fußach)	EHH		131.727,31	100.000,00	0,00	31.727,31	31.727,31	Mehreinnahmen aufgrund von höheren, verrechenbaren Leistungen.
	Diverse Beiträge u. Rückersätze (+WW Hard-Fußach)	FHH		135.857,20	100.000,00	0,00	35.857,20	35.857,20	Mehreinnahmen aufgrund von höheren, verrechenbaren Leistungen.
2/850000+817000	Erträge aus der Auflösung von sonstigen Rückstellungen	EHH		18.044,71	7.000,00	0,00	11.044,71	11.044,71	Anpassung der Rückstellung auf Basis der Berechnung der Personalabteilung.
851000	Betriebe der Abwasserbeseitigung								
2/851000+300800	Finanzierungszuschüsse UWF (neue BA) (V-Geb.-Real.)	FHH		15.560,92	41.600,00	0,00	-26.039,08	-26.039,08	Die Zuschüsse wurden zu hoch budgetiert.
2/851000+301000	Landesbeiträge (Förderungen und Tilgungsanteile) (V-Geb.-Real.)	FHH		0,00	30.000,00	0,00	-30.000,00	-30.000,00	Die Landesförderung wird vermutlich erst 2025 überwiesen.
2/851000+307000	Anschlussbeiträge (StA.27)	FHH		121.425,20	180.000,00	0,00	-58.574,80	-58.574,80	Im Jahr 2024 wurden weniger Großgebäude gebaut.
2/851000+346000/24	Investitionsdarlehen von Finanzunternehmen	FHH		0,00	600.000,00	0,00	-600.000,00	-600.000,00	Aufgrund ausreichender, vorhandener Liquidität konnte auf die Aufnahme eines Darlehens verzichtet werden.
2/851000+817000	Erträge aus der Auflösung von sonstigen Rückstellungen	EHH		33.280,79	5.700,00	0,00	27.580,79	27.580,79	Anpassung der Rückstellung auf Basis der Berechnung der Personalabteilung.
2/851000+852000	Benützungsggeb.einschl.Zählern. (2/3)(StA. 7,25,77,87,107,177,187)	EHH		2.076.606,50	2.497.400,00	0,00	-420.793,50	-420.793,50	Mindereinnahmen aufgrund der Betriebsreduktion der Firma Schöller.
	Benützungsggeb.einschl.Zählern. (2/3)(StA. 7,25,77,87,107,177,187)	FHH		2.232.494,96	2.497.400,00	0,00	-264.905,04	-264.905,04	Mindereinnahmen aufgrund der Betriebsreduktion der Firma Schöller.
852000	Betriebe der Abfallbeseitigung								
2/852000+816000	Kostenersätze für Container und Anderes	FHH		604,00	60.000,00	0,00	-59.396,00	-59.396,00	Die Gutschrift aus der Endabrechnung des Gemeindeverbands für 2024 wurde Ende Februar 2025 ausbezahlt.
2/852000+829000	Erlöse Altstoffverkauf	EHH		67.831,60	103.800,00	0,00	-35.968,40	-35.968,40	Hier sind noch rund 66.000 Euro an Zahlungen für 2023 inkludiert. Die tatsächlichen Erlöse für 2024 sind geringer als budgetiert.

Haushaltskonto	Bezeichnung	HH	DK	Buchungen	- Voranschlag	- Übertragung	= Abweichung	Betrag	Beschluss und Begründung
2/852000+829000	Erlöse Altstoffverkauf	FHH		133.525,54	103.800,00	0,00	29.725,54	29.725,54	Hier sind noch rund 66.000 Euro an Zahlungen für 2023 inkludiert. Die tatsächlichen Erlöse für 2024 sind geringer als budgetiert.
2/852000+852000	Müllsackverkauf Rathaus und andere Erlöse (StA.28)	FHH		6.744,99	30.000,00	0,00	-23.255,01	-25.096,71	Die Einnahmen waren geringer als budgetiert. Es wurden im Gegenzug mehr Müllsäcke im Handel verkauft.
2/852000+852000/1	Erlöse durch Personengebühr (StA.8)	EHH		200.394,52	167.000,00	0,00	33.394,52	33.394,52	Die Einnahmen gemäß Vorschreibung waren höher als budgetiert.
	Erlöse durch Personengebühr (StA.8)	FHH		201.668,69	167.000,00	0,00	34.668,69	34.668,69	Die Einnahmen gemäß Vorschreibung waren höher als budgetiert.
2/852000+852000/2	Erlöse durch Haushaltsgebühr	EHH		138.377,28	120.000,00	0,00	18.377,28	18.377,28	Die Einnahmen gemäß Vorschreibung waren höher als budgetiert.
	Erlöse durch Haushaltsgebühr	FHH		138.377,28	120.000,00	0,00	18.377,28	18.377,28	Die Einnahmen gemäß Vorschreibung waren höher als budgetiert.
2/852000+852000/7	Erlöse Abfallentsorgung Haushalte und Wohnanlagen	EHH		496.886,18	340.000,00	0,00	156.886,18	156.886,18	Die Einnahmen gemäß Vorschreibung waren höher als budgetiert. Ein großer Teil betrifft die bei Händlern verkauften Müllsäcke.
	Erlöse Abfallentsorgung Haushalte und Wohnanlagen	FHH		490.821,21	340.000,00	0,00	150.821,21	150.821,21	Die Einnahmen gemäß Vorschreibung waren höher als budgetiert. Ein großer Teil betrifft die bei Händlern verkauften Müllsäcke.
853000	Betriebe f. die Errichtung und Ver- waltung v. Wohn- u. Geschäftsgeb.								
2/853000+811000/4	Mieteinnahme Dorfseele (Bibliothek, A1, ...)	EHH		65.701,75	30.600,00	0,00	35.101,75	35.101,75	Die Eigennutzung der Gemeinde wurde entsprechend zugeordnet (KKB) sowie weitere Mieterträge u.a. durch das Familiennest.
	Mieteinnahme Dorfseele (Bibliothek, A1, ...)	FHH		76.682,23	30.600,00	0,00	46.082,23	46.082,23	Die Eigennutzung der Gemeinde wurde entsprechend zugeordnet (KKB) sowie weitere Mieterträge u.a. durch das Familiennest.
2/853000+861000	Transfers von Ländern, Landesfonds und Landeskammern	EHH		11.133,00	0,00	0,00	11.133,00	11.133,00	Die Landesförderung für die Pelletsheizung in der Uferstraße 8a wurde nicht budgetiert.
	Transfers von Ländern, Landesfonds und Landeskammern	FHH		11.133,00	0,00	0,00	11.133,00	11.133,00	Die Landesförderung für die Pelletsheizung in der Uferstraße 8a wurde nicht budgetiert.
854000	Glasfaser-Infrastruktur								
2/854000+301000	Kapitaltransfers von Ländern, Landesfonds und Landeskammern	FHH		81.837,47	107.000,00	0,00	-25.162,53	-25.162,53	Die Förderung fiel niedriger aus, da auch der Aufwand niedriger war.
2/854000+346000	Darlehensaufnahme LWL	FHH		0,00	300.000,00	0,00	-300.000,00	-300.000,00	Aufgrund ausreichender, vorhandener Liquidität konnte auf die Aufnahme eines Darlehens verzichtet werden.

Haushaltskonto	Bezeichnung	HH	DK	Buchungen	- Voranschlag	- Übertragung	= Abweichung	Betrag	Beschluss und Begründung
876000	Hafenanlagen								
2/876000+811000/4	Mieterlöse Hohentwiel + MS Österr. (StA. 413)	FHH		0,00	36.700,00	0,00	-36.700,00	-36.700,00	Die Zahlung der Miete der Wasserliegeplätze erfolgte im Jahr 2025.
910000	Geldverkehr								
2/910000+823000	Zinsen von Einlagen bei Geldinstituten, Festgelder u.A.	EHH		101.388,50	12.000,00	0,00	89.388,50	89.388,50	Freie, verfügbare liquide Mittel wurden kurzfristig als Festgeld angelegt.
	Zinsen von Einlagen bei Geldinstituten, Festgelder u.A.	FHH		101.388,50	12.000,00	0,00	89.388,50	89.388,50	Freie, verfügbare liquide Mittel wurden kurzfristig als Festgeld angelegt.
912000	Rücklagen (soweit nicht aufteilbar)								
2/912000+894000	Entnahmen von zweckgebundenen Haushaltsrücklagen	EHH		0,00	25.000,00	0,00	-25.000,00	-25.000,00	Im Jahr 2024 wurden keine MissionZero-Projekte umgesetzt.
2/912000+895000	Entnahmen von allgemeinen Haushaltsrücklagen	EHH		0,00	2.336.700,00	0,00	-2.336.700,00	-2.336.700,00	Anstelle einer prognostizierten Entnahme aus der allgemeinen Haushaltsrücklage gab es eine Zuweisung an die allgemeine Haushaltsrücklage.
914000	Beteiligungen								
2/914000+820000	Zinserträge aus Darlehen an die HSUFAB	EHH		62.973,94	0,00	0,00	62.973,94	62.973,94	Für die, der Harder Sport- und FreizeitanlagenbetriebsgesmbH gewährten Darlehen erfolgten Zinszahlungen.
	Zinserträge aus Darlehen an die HSUFAB	FHH		62.973,94	0,00	0,00	62.973,94	62.973,94	Für die, der Harder Sport- und FreizeitanlagenbetriebsgesmbH gewährten Darlehen erfolgten Zinszahlungen.
920000	Ausschließliche Gemeindeabgaben								
2/920000+834000	Gästetaxen (StA.15)	EHH		63.998,00	40.000,00	0,00	23.998,00	23.998,00	Durch das Hinzukommen neuer Vermieter:innen und eine nahezu vollständige Auslastung der bestehenden Unterkünfte konnte die Gästezahl erhöht werden, was wiederum zu einem Anstieg der Gästetaxe führte.
	Gästetaxen (StA.15)	FHH		63.712,50	40.000,00	0,00	23.712,50	23.712,50	Durch das Hinzukommen neuer Vermieter:innen und eine nahezu vollständige Auslastung der bestehenden Unterkünfte konnte die Gästezahl erhöht werden, was wiederum zu einem Anstieg der Gästetaxe führte.
2/920000+842000	Zweitwohnsitzabgaben	EHH		13.446,29	25.000,00	0,00	-11.553,71	-11.553,71	Aufgrund der Gesetzesänderung sowie Verfahren beim LVwG werden die Einnahmen erst ab 2025 oder später zufließen.

Rechnungsabschluss 2024

Marktgemeinde Hard

Erläuterung Abweichung gegenüber Ergebnis- und Finanzierungsvoranschlag

Haushaltskonto	Bezeichnung	HH	DK	Buchungen	- Voranschlag	- Übertragung	= Abweichung	Betrag	Beschluss und Begründung
2/920000+842000	Zweitwohnsitzabgaben	FHH		14.029,18	25.000,00	0,00	-10.970,82	-10.970,82	Aufgrund der Gesetzesänderung sowie Verfahren beim LVwG werden die Einnahmen erst ab 2025 oder später zufließen.
2/920000+854100	Ausgleichsabgabe für fehlende Garagen u. Abstellplätze	EHH		19.888,00	100,00	0,00	19.788,00	19.788,00	Der Betrag zur Ausgleichsabgabe wurde 2023 vorgeschrieben. Die Zahlung erfolgte 2024.
	Ausgleichsabgabe für fehlende Garagen u. Abstellplätze	FHH		205.138,00	100,00	0,00	205.038,00	205.038,00	Der Betrag zur Ausgleichsabgabe wurde 2023 vorgeschrieben. Die Zahlung erfolgte 2024.
Summe Mittelaufbringung Ergebnishaushalt				12.372.372,67	12.744.800,00	0,00	-372.427,33	-440.340,74	
Summe Mittelaufbringung Finanzierungshaushalt				11.969.207,61	14.106.300,00	0,00	-2.137.092,39	-2.206.847,50	

Mittelverwendung	Abweichung über 10.000,00 und mehr als 10,00%
-------------------------	--

010000	Gemeindeamt								
1/010000-510000	Geldbezüge der Angestellten	EHH		1.722.679,99	1.967.600,00	0,00	-244.920,01	-244.920,01	Der Personalaufwand der Bildungsabteilung wurde auf den Ansatz Elementarpädagogik 1-24088-5100 umgebucht.
	Geldbezüge der Angestellten	FHH		1.722.679,99	1.967.600,00	0,00	-244.920,01	-244.920,01	Der Personalaufwand der Bildungsabteilung wurde auf den Ansatz Elementarpädagogik 1-24088-5100 umgebucht.
1/010000-582000	Sonstige DGB zur sozialen Sicherheit	EHH		323.905,81	364.600,00	0,00	-40.694,19	-40.694,19	Der Personalaufwand der Bildungsabteilung wurde auf den Ansatz Elementarpädagogik 1-24088-5820 umgebucht.
	Sonstige DGB zur sozialen Sicherheit	FHH		323.905,81	364.600,00	0,00	-40.694,19	-40.694,19	Der Personalaufwand der Bildungsabteilung wurde auf den Ansatz Elementarpädagogik 1-24088-5820 umgebucht.
1/010000-592000	Dotierung von Rückstellungen für Jubiläumszuwendungen	EHH		10.188,30	49.900,00	0,00	-39.711,70	-39.711,70	Anpassung der Rückstellung auf Basis der Berechnung der Personalabteilung.
1/010000-593000	Dotierung von Rückstellungen für nicht konsumierte Urlaube	EHH		48.147,75	0,00	0,00	48.147,75	48.147,75	Anpassung der Rückstellung auf Basis der Berechnung der Personalabteilung.
1/010000-618000/2	Instandhaltung von sonstigen Anlagen (Gebäude)	EHH	Liegl	0,00	20.000,00	0,00	-20.000,00	-20.000,00	Der Aufwand für die Sanierung des Flachdachs betreffend das Rathaus wurde auf 0290-6140-1 gebucht.
	Instandhaltung von sonstigen Anlagen (Gebäude)	FHH	Liegl	0,00	20.000,00	0,00	-20.000,00	-20.000,00	Der Aufwand für die Sanierung des Flachdachs betreffend das Rathaus wurde auf 0290-6140-1 gebucht.
1/010000-630000	Postdienste	EHH		96.872,84	52.000,00	0,00	44.872,84	44.872,84	Erhöhter Postaufwand in Zusammenhang mit den durchgeführten Wahlen (Europawahl, Nationalratswahl, Landtagswahl).
	Postdienste	FHH		94.076,56	52.000,00	0,00	42.076,56	42.076,56	Erhöhter Postaufwand in Zusammenhang mit den durchgeführten Wahlen (Europawahl, Nationalratswahl, Landtagswahl).
1/010000-640000	Aufwand für Einbringungsverfahren und Exekutionsentgelte	EHH		-49,00	38.000,00	0,00	-38.049,00	-38.049,00	Es wurde mehr budgetiert als schlussendlich notwendig war.

Haushaltskonto	Bezeichnung	HH	DK	Buchungen	- Voranschlag	- Übertragung	= Abweichung	Betrag	Beschluss und Begründung
1/010000-640000	Aufwand für Einbringungsverfahren und Exekutionsentgelte	FHH		6.637,51	38.000,00	0,00	-31.362,49	-31.362,49	Es wurde mehr budgetiert als schlussendlich notwendig war.
1/010000-640100	Rechts- und Beratungsaufwand	EHH		11.205,45	88.700,00	0,00	-77.494,55	-77.494,55	In Absprache mit der Gebarungskontrolle des Landes Vorarlberg wurde der Rechts- und Beratungsaufwand auf das Konto 1/0100-6409 gebucht.
	Rechts- und Beratungsaufwand	FHH		10.651,12	88.700,00	0,00	-78.048,88	-78.048,88	In Absprache mit der Gebarungskontrolle des Landes Vorarlberg wurde der Rechts- und Beratungsaufwand auf das Konto 1/0100-6409 gebucht.
1/010000-640900	Einmaliger Rechts- und Beratungsaufwand	EHH		131.209,08	0,00	0,00	131.209,08	131.209,08	Mehraufwand betrifft unter anderem die Honorare für die Rückabwicklung des Baurechtsvertrags betreffend Senecura, die Neuausschreibung Seniorenhaus am See, sowie die Abwicklung des Verkaufs der Beteiligung an der Nahwärme Hard GmbH.
	Einmaliger Rechts- und Beratungsaufwand	FHH		127.620,08	0,00	0,00	127.620,08	127.620,08	Mehraufwand betrifft unter anderem die Honorare für die Rückabwicklung des Baurechtsvertrags betreffend Senecura, die Neuausschreibung Seniorenhaus am See, sowie die Abwicklung des Verkaufs der Beteiligung an der Nahwärme Hard GmbH.
1/010000-685000	Dotierung von Rückstellungen für Prozesskosten	EHH		30.000,00	0,00	0,00	30.000,00	30.000,00	Prozesskosten mit einer Eintrittswahrscheinlichkeit von 30% wurden berücksichtigt.
1/010000-691900	Schadensvergütungen	EHH		29.661,92	300,00	0,00	29.361,92	29.361,92	Der Großteil der Abweichung betrifft eine Vergleichszahlung aufgrund eines Schadens.
	Schadensvergütungen	FHH		29.661,92	300,00	0,00	29.361,92	29.361,92	Der Großteil der Abweichung betrifft eine Vergleichszahlung aufgrund eines Schadens.
1/010000-720100	Kostenbeiträge (Kostenersätze) für Leistungen vom Bauhof	EHH		10.130,87	0,00	0,00	10.130,87	10.130,87	Der Mehraufwand dieses Haushaltskontos betrifft die Eigenleistung des Bauhofs bei den Umbaumaßnahmen an der Infostelle im Rathaus.
	Kostenbeiträge (Kostenersätze) für Leistungen vom Bauhof	FHH		10.130,87	0,00	0,00	10.130,87	10.130,87	Der Mehraufwand dieses Haushaltskontos betrifft die Eigenleistung des Bauhofs bei den Umbaumaßnahmen an der Infostelle im Rathaus.
016000	Elektronische Datenverarbeitung								
1/016000-042000	Amts-, Betriebs- und Geschäftsausstattung	FHH		0,00	10.000,00	0,00	-10.000,00	-10.000,00	Auf diesem Haushaltskonto gab es keine Neuanschaffungen, sondern Instandhaltungsmaßnahmen bzw. geringwertige Wirtschaftsgüter, welche auf anderen Haushaltskonten verbucht wurden.
1/016000-050000/23	Sonderanlagen Glasfaser / LWL / Leerrohre	FHH		41.691,33	0,00	0,00	41.691,33	41.691,33	Zahlungen aus dem Jahr 2023.

Haushaltskonto	Bezeichnung	HH	DK	Buchungen	- Voranschlag	- Übertragung	= Abweichung	Betrag	Beschluss und Begründung
1/016000-070000	Aktivierungsfähige Rechte (Softwareankauf, Lizenzen mehrjährig, EDV)	FHH		5.594,79	16.000,00	0,00	-10.405,21	-10.405,21	Projektverzögerung bei der Software "ProOffice" sowie Umstellung auf Jahresabrechnung, daher keine Aktivierung mehr, sondern Wartungskosten.
1/016000-400000	Geringwertige Wirtschaftsgüter (GWG)	EHH		36.969,89	49.700,00	0,00	-12.730,11	-12.730,11	Austausch- und Anschaffungsbedarf geringer als budgetiert.
	Geringwertige Wirtschaftsgüter (GWG)	FHH		36.883,88	49.700,00	0,00	-12.816,12	-12.816,12	Austausch- und Anschaffungsbedarf geringer als budgetiert.
1/016000-616000	Laufende Instandh. EDV-Anlagen, Wartung u.A.	FHH	Liegl	62.827,11	52.000,00	0,00	10.827,11	10.827,11	Mehraufwand für Energiemonitoring-Software sowie höherer Wartungsaufwand für die Klimaanlage im Serverraum.
029000	Amtsgebäude								
1/029000-010000	Amtsgebäude, Neu- und Erweiterungsbauten	FHH		58.073,70	95.000,00	0,00	-36.926,30	-36.926,30	Vereinzelte Rechnungen aus 2024 für die neue Infostelle wurden erst im Jahr 2025 bezahlt.
1/029000-614000	Laufende Instandh. von Gebäude und Anlagen	EHH	Liegl	28.533,03	12.000,00	0,00	16.533,03	16.533,03	Im Zuge des Umbaus der Infostelle wurde die Beleuchtung auf LED umgestellt. Zudem mussten im 1. OG Sanitäranlagen ausgetauscht werden.
	Laufende Instandh. von Gebäude und Anlagen	FHH	Liegl	23.824,47	12.000,00	0,00	11.824,47	11.824,47	Im Zuge des Umbaus der Infostelle wurde die Beleuchtung auf LED umgestellt. Zudem mussten im 1. OG Sanitäranlagen ausgetauscht werden.
1/029000-614000/1	Sanierung und Wartungen von Gebäude und Anlagen	EHH	Liegl	52.041,24	37.900,00	0,00	14.141,24	14.141,24	Der Mehraufwand betrifft die Mängelbehebung aufgrund des E-Check sowie die Sanierung des Flachdachs des Rathauses.
	Sanierung und Wartungen von Gebäude und Anlagen	FHH	Liegl	52.146,12	37.900,00	0,00	14.246,12	14.246,12	Der Mehraufwand betrifft die Mängelbehebung aufgrund des E-Check sowie die Sanierung des Flachdachs des Rathauses.
030000	Bauamt								
1/030000-592000	Dotierung von Rückstellungen für Jubiläumszuwendungen	EHH		4.393,51	39.700,00	0,00	-35.306,49	-35.306,49	Anpassung der Rückstellung auf Basis der Berechnung der Personalabteilung.
031000	Raumordnung und Raumplanung								
1/031000-728000	Entgelte für Gemeindeentwicklung	EHH		63.865,50	125.000,00	0,00	-61.134,50	-61.134,50	Minderausgaben aufgrund diverser Projektverschiebungen.
	Entgelte für Gemeindeentwicklung	FHH		56.558,95	125.000,00	0,00	-68.441,05	-68.441,05	Minderausgaben aufgrund diverser Projektverschiebungen.

Haushaltskonto	Bezeichnung	HH	DK	Buchungen	- Voranschlag	- Übertragung	= Abweichung	Betrag	Beschluss und Begründung
032000	Vermessungswesen								
1/032000-728200	Entgelte für sonstige Leistungen (GIS)	FHH		36.483,84	22.000,00	0,00	14.483,84	14.483,84	Zahlungen aus dem Jahr 2023.
061000	Beiträge an Verbände, Vereine und sonst. Organisationen								
1/061000-757000	Laufende Beiträge zur Förderung ihrer Aufgaben	EHH		18.367,78	30.000,00	0,00	-11.632,22	-11.632,22	Es wurde mehr budgetiert als schlussendlich notwendig war.
080000	Pensionen								
1/080000-761000	Dotierung von Pensionsrückstellungen (Säule I)	EHH		417.817,00	0,00	0,00	417.817,00	417.817,00	Die Anpassung der Rückstellung erfolgte gemäß Gutachten zum 31.12.2024.
094000	Gemeinschaftspflege								
1/094000-590000	Freiwillige Sozialleistungen	EHH		47.576,60	86.700,00	0,00	-39.123,40	-39.123,40	Weniger Aufwand aufgrund des Wegfalls einer Veranstaltung sowie Nicht-Ausnutzung möglicher Vergünstigungen für Mitarbeiter:innen.
	Freiwillige Sozialleistungen	FHH		44.171,82	86.700,00	0,00	-42.528,18	-42.528,18	Weniger Aufwand aufgrund des Wegfalls einer Veranstaltung sowie Nicht-Ausnutzung möglicher Vergünstigungen für Mitarbeiter:innen.
099000	Sonstige Maßnahmen								
1/099000-040000	Betriebliches Mobilitätsmanagement - Jobrad	FHH		35.952,90	200.000,00	0,00	-164.047,10	-164.047,10	Das Angebot für ein Jobrad wurde deutlich weniger genutzt als erwartet.
1/099000-680000	Planmäßige Abschreibung	EHH		3.595,29	40.000,00	0,00	-36.404,71	-36.404,71	Die Marktgemeinde Hard stellt ihren Mitarbeiter:innen ein Jobrad zur Verfügung. Insgesamt wurden von den Mitarbeiter:innen jedoch weniger Jobräder bezogen, als budgetiert wurde.
120000	Gemeindepolizei								
1/120000-040000	Fahrzeuge	FHH		0,00	17.500,00	0,00	-17.500,00	-17.500,00	Der Leasingvertrag für das Polizeiauto wäre im September/Oktober 2024 ausgelaufen. Der Budgetposten in Höhe von 17.500 € war für die Schlusszahlung des Fahrzeugrestwerts und die endgültige Übernahme in das Eigentum der MG Hard vorgesehen. Da der Leasingvertrag jedoch bis Juli 2025 verlängert wurde, war dieser Budgetposten nicht erforderlich.

Haushaltskonto	Bezeichnung	HH	DK	Buchungen	- Voranschlag	- Übertragung	= Abweichung	Betrag	Beschluss und Begründung
1/120000-042000	Amts-, Betriebs- und Geschäftsausstattung	FHH		5.938,85	26.000,00	0,00	-20.061,15	-20.061,15	Für den Einbau eines Holzverbaus in das Radarauto waren ursprünglich 20.000 Euro budgetiert. Da der Einbau jedoch von einem Mitarbeiter durchgeführt wurde, fielen die Kosten geringer aus.
1/120000-592000	Dotierung von Rückstellungen für Jubiläumszuwendungen	EHH		18.880,31	1.900,00	0,00	16.980,31	16.980,31	Anpassung der Rückstellung auf Basis der Berechnung der Personalabteilung.
1/120000-680000	Planmäßige Abschreibung	EHH		12.042,27	25.200,00	0,00	-13.157,73	-13.157,73	Die Abschreibung wurde zu hoch budgetiert.
120100	Verwaltungsgemeinschaft Parkraumüberwachung Hofsteig								
1/120100-659000	Geldverkehrs- und Bankspesen	EHH		13.283,08	0,00	0,00	13.283,08	13.283,08	Mehraufwand, da die Kontospesen der vergangenen Jahre für die Parkraumbewirtschaftung richtigerweise vom Konto 1/9100-6590 auf dieses Konto umgebucht wurden.
	Geldverkehrs- und Bankspesen	FHH		13.283,08	0,00	0,00	13.283,08	13.283,08	Mehraufwand, da die Kontospesen der vergangenen Jahre für die Parkraumbewirtschaftung richtigerweise vom Konto 1/9100-6590 auf dieses Konto umgebucht wurden.
163000	Freiwillige Feuerwehr								
1/163000-040000	Anschaffung von Fahrzeugen	FHH		495.279,92	580.500,00	0,00	-85.220,08	-85.220,08	Das Fahrzeuginventar wurde bereits in den Vorjahren (2023 und 2022) beschafft. Zudem wurde auf Ausrüstung verzichtet bzw. auf Ausrüstung im Bestand zurückgegriffen.
1/163000-042000	Anschaffung von Lösch- und Einsatzgeräten	FHH		39.700,86	79.100,00	0,00	-39.399,14	-39.399,14	Viele der getätigten Anschaffungen waren nicht als "Anschaffung von Lösch- und Einsatzgeräten", sondern als geringwertige Wirtschaftsgüter zu klassifizieren. Es gab daher eine Umschichtung in entsprechender Höhe.
1/163000-400000	Geringwertige Wirtschaftsgüter (GWG)	EHH		80.799,81	41.000,00	0,00	39.799,81	39.799,81	Viele der getätigten Anschaffungen waren nicht als "Anschaffung von Lösch- und Einsatzgeräten", sondern als geringwertige Wirtschaftsgüter zu klassifizieren. Es gab daher eine Umschichtung in entsprechender Höhe.
	Geringwertige Wirtschaftsgüter (GWG)	FHH		86.676,26	41.000,00	0,00	45.676,26	45.676,26	Viele der getätigten Anschaffungen waren nicht als "Anschaffung von Lösch- und Einsatzgeräten", sondern als geringwertige Wirtschaftsgüter zu klassifizieren. Es gab daher eine Umschichtung in entsprechender Höhe.
1/163000-680000	Planmäßige Abschreibung	EHH		93.060,83	128.500,00	0,00	-35.439,17	-35.439,17	Die Abschreibung wurde zu hoch budgetiert.

Haushaltskonto	Bezeichnung	HH	DK	Buchungen	- Voranschlag	- Übertragung	= Abweichung	Betrag	Beschluss und Begründung
1/163000-720110	Kostenbeiträge (Kostenersätze) für Leistungen vom Bauhof	EHH		13.819,29	2.000,00	0,00	11.819,29	11.819,29	Der Fußboden der Fahrzeughalle musste aufgrund eines Unfalles beschichtet werden, damit die geforderte Rutschfestigkeit gegeben ist.
	Kostenbeiträge (Kostenersätze) für Leistungen vom Bauhof	FHH		13.819,29	2.000,00	0,00	11.819,29	11.819,29	Der Fußboden der Fahrzeughalle musste aufgrund eines Unfalles beschichtet werden, damit die geforderte Rutschfestigkeit gegeben ist.
179000	Katastrophendienst								
1/179000-720120	Kostenbeiträge (Kostenersätze) für Leistungen vom Bauhof	EHH		2.702,40	25.000,00	0,00	-22.297,60	-22.297,60	Der Aufwand für das Hochwasser wurde im Ansatz 6390 (Tiefbau) gebucht. Zudem wurden einige dieser Stunden im Ansatz 8150 (Anlagen) verbucht.
	Kostenbeiträge (Kostenersätze) für Leistungen vom Bauhof	FHH		2.702,40	25.000,00	0,00	-22.297,60	-22.297,60	Der Aufwand für das Hochwasser wurde im Ansatz 6390 (Tiefbau) gebucht. Zudem wurden einige dieser Stunden im Ansatz 8150 (Anlagen) verbucht.
1/179000-728000	Entgelte für sonstige Leistungen	EHH		1.937,75	12.500,00	0,00	-10.562,25	-10.562,25	Hochwasserschäden konnten größtenteils durch das Bauhofteam repariert werden.
	Entgelte für sonstige Leistungen	FHH		1.937,75	12.500,00	0,00	-10.562,25	-10.562,25	Hochwasserschäden konnten größtenteils durch das Bauhofteam repariert werden.
211300	Volksschule Mittelweiherburg								
1/211300-680000	Planmäßige Abschreibung	EHH		130.030,74	146.400,00	0,00	-16.369,26	-16.369,26	Die Abschreibung wurde zu hoch budgetiert.
211500	Volksschule am See								
1/211500-010000	Gebäude und Bauten	FHH		16.470,30	0,00	0,00	16.470,30	16.470,30	Die Rechnung für den Niederseilgarten aus 2023 wurde erst im Jahr 2024 bezahlt.
1/211500-600000	Strom	EHH	LiegS	20.204,56	35.000,00	0,00	-14.795,44	-14.795,44	Geringerer Aufwand aufgrund markanter Strompreisreduktion.
	Strom	FHH	LiegS	69.710,18	35.000,00	0,00	34.710,18	34.710,18	Geringerer Aufwand aufgrund markanter Strompreisreduktion.
1/211500-614000	Laufende Instandh. von Gebäude und Anlagen	EHH	Liegl	26.445,71	8.300,00	0,00	18.145,71	18.145,71	Aufgrund des sehr feuchten Sommers gab es große Probleme mit dem Fußboden. Das elektronische Zutrittssystem musste teilweise erneuert werden. Zudem war das Mischpult für die Medientechnik im Haus D defekt.
	Laufende Instandh. von Gebäude und Anlagen	FHH	Liegl	26.980,55	8.300,00	0,00	18.680,55	18.680,55	Aufgrund des sehr feuchten Sommers gab es große Probleme mit dem Fußboden. Das elektronische Zutrittssystem musste teilweise erneuert werden. Zudem war das Mischpult für die Medientechnik im Haus D defekt.

Haushaltskonto	Bezeichnung	HH	DK	Buchungen	- Voranschlag	- Übertragung	= Abweichung	Betrag	Beschluss und Begründung
1/211500-614000/1	Sanierung und Wartungen von Gebäude und Anlagen	EHH	Liegl	20.575,90	33.600,00	0,00	-13.024,10	-13.024,10	Das budgetierte Ausmalen der Gänge wurde nicht durchgeführt.
	Sanierung und Wartungen von Gebäude und Anlagen	FHH	Liegl	20.624,05	33.600,00	0,00	-12.975,95	-12.975,95	Das budgetierte Ausmalen der Gänge wurde nicht durchgeführt.
1/211500-728100	Entgelte für Reinigungsarbeiten	EHH	Reini	29.639,47	9.900,00	0,00	19.739,47	19.739,47	Mehraufwand aufgrund notwendiger, zusätzlicher Fensterreinigung sowie Graffiti-Entfernung.
	Entgelte für Reinigungsarbeiten	FHH	Reini	28.551,07	9.900,00	0,00	18.651,07	18.651,07	Mehraufwand aufgrund notwendiger, zusätzlicher Fensterreinigung sowie Graffiti-Entfernung.
212300	Mittelschule Mittelweiherburg								
1/212300-042000	Anschaffung Einrichtungs- und Gebrauchsgegenst. (Allgemein)	FHH		15.504,43	0,00	0,00	15.504,43	15.504,43	Der Mehraufwand betrifft Restanschaffungen im Zuge der Sanierung und aufgrund der Umsiedelung des Gebäudewarts ins Rathaus. Aus seinem Büro wurde ein Besprechungszimmer.
1/212300-614000	Laufende Instandh. von Gebäude und Anlagen	EHH	Liegl	23.509,46	12.000,00	0,00	11.509,46	11.509,46	Mehraufwand aufgrund der Reparatur der Glasgeländer sowie erhöhter Aufwand für die Dachwartung.
	Laufende Instandh. von Gebäude und Anlagen	FHH	Liegl	24.814,12	12.000,00	0,00	12.814,12	12.814,12	Mehraufwand aufgrund der Reparatur der Glasgeländer sowie erhöhter Aufwand für die Dachwartung.
1/212300-614000/1	Sanierung und Wartungen von Gebäude und Anlagen	EHH	Liegl	36.613,11	22.000,00	0,00	14.613,11	14.613,11	Mehraufwand aufgrund der Erneuerung einer Druckhaltestation.
	Sanierung und Wartungen von Gebäude und Anlagen	FHH	Liegl	36.572,17	22.000,00	0,00	14.572,17	14.572,17	Mehraufwand aufgrund der Erneuerung einer Druckhaltestation.
212500	Mittelschule am See								
1/212500-600000	Strom	EHH	LiegS	16.531,00	30.000,00	0,00	-13.469,00	-13.469,00	Geringerer Aufwand aufgrund markanter Strompreisreduktion.
1/212500-614000	Laufende Instandh. von Gebäude und Anlagen	EHH	Liegl	21.637,40	6.800,00	0,00	14.837,40	14.837,40	Aufgrund des sehr feuchten Sommers gab es große Probleme mit dem Fußboden. Das elektronische Zutrittssystem musste teilweise erneuert werden. Zudem war das Mischpult für die Medientechnik im Haus D defekt.
	Laufende Instandh. von Gebäude und Anlagen	FHH	Liegl	21.637,40	6.800,00	0,00	14.837,40	14.837,40	Aufgrund des sehr feuchten Sommers gab es große Probleme mit dem Fußboden. Das elektronische Zutrittssystem musste teilweise erneuert werden. Zudem war das Mischpult für die Medientechnik im Haus D defekt.
1/212500-728100	Entgelte für Reinigungsarbeiten	EHH	Reini	14.336,60	48.100,00	0,00	-33.763,40	-33.763,40	Aufgrund eines Missverständnisses zu hoch budgetiert.

Haushaltskonto	Bezeichnung	HH	DK	Buchungen	- Voranschlag	- Übertragung	= Abweichung	Betrag	Beschluss und Begründung
1/212500-728100	Entgelte für Reinigungsarbeiten	FHH	Reini	14.336,60	48.100,00	0,00	-33.763,40	-33.763,40	Aufgrund eines Missverständnisses zu hoch budgetiert.
232000	Schulkindbetreuung und Förderung des Unterrichtes								
1/232000-620000	Schülertransporte und Schülerfahrten	EHH		63.112,22	80.200,00	0,00	-17.087,78	-17.087,78	Insgesamt wurden weniger Schüler:innen befördert als budgetiert wurde.
	Schülertransporte und Schülerfahrten	FHH		63.112,22	80.200,00	0,00	-17.087,78	-17.087,78	Insgesamt wurden weniger Schüler:innen befördert als budgetiert wurde.
1/232000-700000	Mieten, Pachte und Betriebskosten	EHH		94.693,03	59.000,00	0,00	35.693,03	35.693,03	Der, der Schulkindbetreuung zugeordnete Betriebskostenanteil der Schulen stieg entsprechend. Die Erträge finden sich im Schulansatz bei den Einnahmen (Konto - 8110) und stellen eine interne Umbuchung dar.
	Mieten, Pachte und Betriebskosten	FHH		94.693,03	59.000,00	0,00	35.693,03	35.693,03	Der, der Schulkindbetreuung zugeordnete Betriebskostenanteil der Schulen stieg entsprechend. Die Erträge finden sich im Schulansatz bei den Einnahmen (Konto - 8110) und stellen eine interne Umbuchung dar.
1/232000-720000	Kostenbeiträge (Kostenersätze) für Leistungen - Verwaltungskostenbeitrag	EHH		25.000,00	0,00	0,00	25.000,00	25.000,00	Der Personalaufwand für die Verwaltung sowie Verrechnung in Zusammenhang mit der Schulkindbetreuung wird anteilig auf dieses Konto umgebucht.
	Kostenbeiträge (Kostenersätze) für Leistungen - Verwaltungskostenbeitrag	FHH		25.000,00	0,00	0,00	25.000,00	25.000,00	Der Personalaufwand für die Verwaltung sowie Verrechnung in Zusammenhang mit der Schulkindbetreuung wird anteilig auf dieses Konto umgebucht.
232010	Schulkindbetreuung Volksschule am See								
1/232010-728000	Entgelte für sonstige Leistungen VS am See	EHH		128.088,83	148.200,00	0,00	-20.111,17	-20.111,17	Für die Schulkindbetreuung in der Volksschule am See wurde zu viel budgetiert.
	Entgelte für sonstige Leistungen VS am See	FHH		-147.008,06	148.200,00	0,00	-295.208,06	-295.208,06	Zahlung aus der Endabrechnung 2023 wurde erst 2024 überwiesen.
232020	Schulkindbetreuung Volksschule Mittelweiherburg								
1/232020-728000	Entgelte für sonstige Leistungen VS MWBG	EHH		108.158,47	48.700,00	0,00	59.458,47	59.458,47	Für die Schulkindbetreuung in der Volksschule Mittelweiherburg wurde aufgrund der Übernahme der Mitarbeiter:innen in ein Dienstverhältnis mit der Gemeinde zu wenig budgetiert.
	Entgelte für sonstige Leistungen VS MWBG	FHH		211.746,55	48.700,00	0,00	163.046,55	163.046,55	Zahlung aus der Endabrechnung 2023 wurde erst 2024 überwiesen.

Haushaltskonto	Bezeichnung	HH	DK	Buchungen	- Voranschlag	- Übertragung	= Abweichung	Betrag	Beschluss und Begründung
232030	Schulkindbetreuung Mittelschule am See								
1/232030-728000	Entgelte für sonstige Leistungen MS am See	EHH		103.203,63	48.000,00	0,00	55.203,63	55.203,63	Für die Schulkindbetreuung in der Mittelschule am See wurde aufgrund der Übernahme der Mitarbeiter:innen in ein Dienstverhältnis mit der Gemeinde zu wenig budgetiert.
	Entgelte für sonstige Leistungen MS am See	FHH		161.539,47	48.000,00	0,00	113.539,47	113.539,47	Zahlung aus der Endabrechnung 2023 wurde erst 2024 überwiesen.
232040	Schulkindbetreuung Mittelschule Mittelweiherburg								
1/232040-728000	Entgelte für sonstige Leistungen MS MWBG	EHH		71.308,93	15.800,00	0,00	55.508,93	55.508,93	Für die Schulkindbetreuung in der Mittelschule am Mittelweiherburg wurde aufgrund der Übernahme der Mitarbeiter:innen in ein Dienstverhältnis mit der Gemeinde zu wenig budgetiert.
	Entgelte für sonstige Leistungen MS MWBG	FHH		164.170,67	15.800,00	0,00	148.370,67	148.370,67	Zahlung aus der Endabrechnung 2023 wurde erst 2024 überwiesen.
240010	Kleinkindbetreuung In der Wirke								
1/240010-593000	Dotierung von Rückstellungen für nicht konsumierte Urlaube	EHH		15.105,99	0,00	0,00	15.105,99	15.105,99	Anpassung der Rückstellung auf Basis der Berechnung der Personalabteilung.
240020	Kleinkindbetreuung am Dorfbach - Seesternchen								
1/240020-042100	Amts-, Betriebs- und Geschäftsausstattung (KKB)	FHH	SchAU	42.132,77	22.300,00	0,00	19.832,77	19.832,77	Aufgrund der zwei im Herbst neu eröffneten Gruppen war die Adaptierung von Räumen sowie Anschaffung von Möbeln und Einrichtungsgegenständen notwendig.
1/240020-400000	Geringwertige Wirtschaftsgüter	EHH	SchAU	62.872,39	49.500,00	0,00	13.372,39	13.372,39	Aufgrund der zwei im Herbst neu eröffneten Gruppen war die Anschaffung von Spielsachen, Geschirr und weiteren Materialien erforderlich.
	Geringwertige Wirtschaftsgüter	FHH	SchAU	62.881,69	49.500,00	0,00	13.381,69	13.381,69	Aufgrund der zwei im Herbst neu eröffneten Gruppen war die Anschaffung von Spielsachen, Geschirr und weiteren Materialien erforderlich.
1/240020-592000	Dotierung von Rückstellungen für Jubiläumszuwendungen	EHH		4.130,09	25.100,00	0,00	-20.969,91	-20.969,91	Anpassung der Rückstellung auf Basis der Berechnung der Personalabteilung.
1/240020-593000	Dotierung von Rückstellungen für nicht konsumierte Urlaube	EHH		19.322,43	0,00	0,00	19.322,43	19.322,43	Anpassung der Rückstellung auf Basis der Berechnung der Personalabteilung.
1/240020-600000	Strom "KKB am Dorfbach"	EHH	LiegS	-747,78	9.300,00	0,00	-10.047,78	-10.047,78	Strom-Gutschrift aus den Vorjahren, da die KKB Seezentrum umgezogen ist.

Rechnungsabschluss 2024

Marktgemeinde Hard

Erläuterung Abweichung gegenüber Ergebnis- und Finanzierungsvoranschlag

Haushaltskonto	Bezeichnung	HH	DK	Buchungen	- Voranschlag	- Übertragung	= Abweichung	Betrag	Beschluss und Begründung
1/240020-600000	Strom "KKB am Dorfbach"	FHH	LiegS	-710,61	9.300,00	0,00	-10.010,61	-10.010,61	Strom-Gutschrift aus den Vorjahren, da die KKB Seezentrum umgezogen ist.
1/240020-614000	Laufende Instandh. von Gebäude und Anlagen KKB am Dorfbach	EHH	Liegl	104.646,87	2.500,00	0,00	102.146,87	102.146,87	Die Aufwendungen für die Erweiterung der KKB am Dorfbach im 1. OG wurde auf dem Haushaltskonto 1/24002-6140-1 budgetiert.
	Laufende Instandh. von Gebäude und Anlagen KKB am Dorfbach	FHH	Liegl	104.646,87	2.500,00	0,00	102.146,87	102.146,87	Die Aufwendungen für die Erweiterung der KKB am Dorfbach im 1. OG wurde auf dem Haushaltskonto 1/24002-6140-1 budgetiert.
1/240020-614000/1	Sanierung und Wartungen von Gebäude und Anlagen	EHH	Liegl	11.904,65	127.500,00	0,00	-115.595,35	-115.595,35	Die Aufwendungen für die Erweiterung der KKB am Dorfbach im 1. OG wurde auf dem Haushaltskonto 1/24002-6140 verbucht.
	Sanierung und Wartungen von Gebäude und Anlagen	FHH	Liegl	11.904,65	127.500,00	0,00	-115.595,35	-115.595,35	Die Aufwendungen für die Erweiterung der KKB am Dorfbach im 1. OG wurde auf dem Haushaltskonto 1/24002-6140 verbucht.
1/240020-720100	Kostenbeiträge (Kostenersätze) für Leistungen vom Bauhof	EHH		0,00	11.500,00	0,00	-11.500,00	-11.500,00	Im Jahr 2024 wurden keine Leistungen des Bauhofs in Anspruch genommen.
	Kostenbeiträge (Kostenersätze) für Leistungen vom Bauhof	FHH		0,00	11.500,00	0,00	-11.500,00	-11.500,00	Im Jahr 2024 wurden keine Leistungen des Bauhofs in Anspruch genommen.
1/240020-728100	Entgelte für Reinigungsarbeiten	EHH	Reini	52.040,97	32.000,00	0,00	20.040,97	20.040,97	Mehraufwand aufgrund der Eröffnung/Erweiterung neuer Gruppenräume im 1. OG sowie damit in Verbindung stehende Sperrmüllentsorgung.
	Entgelte für Reinigungsarbeiten	FHH	Reini	50.549,22	32.000,00	0,00	18.549,22	18.549,22	Mehraufwand aufgrund der Eröffnung/Erweiterung neuer Gruppenräume im 1. OG sowie damit in Verbindung stehende Sperrmüllentsorgung.
240100	KG Falkenweg								
1/240100-592000	Dotierung von Rückstellungen für Jubiläumswendungen	EHH		2.331,44	19.800,00	0,00	-17.468,56	-17.468,56	Anpassung der Rückstellung auf Basis der Berechnung der Personalabteilung.
1/240100-650000	Schuldzinsen BA, Kindergarten, Nr. 10013 524 524	EHH		36.040,70	49.500,00	0,00	-13.459,30	-13.459,30	Aufgrund der damaligen Prognose des EURIBORS wurde mit einer höheren Zinsbelastung gerechnet, als schlussendlich eingetroffen ist.
	Schuldzinsen BA, Kindergarten, Nr. 10013 524 524	FHH		36.040,70	49.500,00	0,00	-13.459,30	-13.459,30	Aufgrund der damaligen Prognose des EURIBORS wurde mit einer höheren Zinsbelastung gerechnet, als schlussendlich eingetroffen ist.
1/240100-728100	Entgelte für Reinigungsarbeiten	FHH	Reini	32.870,73	45.000,00	0,00	-12.129,27	-12.129,27	Rechnungen vom Dezember 2024 wurden im Jahr 2025 bezahlt.
240300	KG Hofsteig								
1/240300-614000/1	Sanierung und Wartungen von Gebäude und Anlagen	EHH	Liegl	14.230,42	26.700,00	0,00	-12.469,58	-12.469,58	Der budgetierte Umbau der Türen (Fluchtwege) wurde nicht durchgeführt.

Haushaltskonto	Bezeichnung	HH	DK	Buchungen	- Voranschlag	- Übertragung	= Abweichung	Betrag	Beschluss und Begründung
1/240300-614000/1	Sanierung und Wartungen von Gebäuden und Anlagen	FHH	Liegl	14.230,42	26.700,00	0,00	-12.469,58	-12.469,58	Der budgetierte Umbau der Türen (Fluchtwege) wurde nicht durchgeführt.
240400	KG Hölzelestraße								
1/240400-614000/1	Sanierung und Wartungen von Gebäuden und Anlagen	EHH	Liegl	598,10	26.700,00	0,00	-26.101,90	-26.101,90	Budgetierte Fenstersanierung wurde nicht durchgeführt.
	Sanierung und Wartungen von Gebäuden und Anlagen	FHH	Liegl	598,10	26.700,00	0,00	-26.101,90	-26.101,90	Budgetierte Fenstersanierung wurde nicht durchgeführt.
240600	KG am Dorfbach								
1/240600-400000	Geringwertige Wirtschaftsgüter (GWG)	EHH	SchAU	8.099,25	20.400,00	0,00	-12.300,75	-12.300,75	Der tatsächliche Bedarf an Anschaffungen war geringer als ursprünglich budgetiert.
	Geringwertige Wirtschaftsgüter (GWG)	FHH	SchAU	7.763,96	20.400,00	0,00	-12.636,04	-12.636,04	Der tatsächliche Bedarf an Anschaffungen war geringer als ursprünglich budgetiert.
1/240600-592000	Dotierung von Rückstellungen für Jubiläumswendungen	EHH		4.925,14	22.600,00	0,00	-17.674,86	-17.674,86	Anpassung der Rückstellung auf Basis der Berechnung der Personalabteilung.
1/240600-614000/1	Sanierung und Wartung von Gebäuden und Anlagen	EHH	Liegl	6.358,57	20.800,00	0,00	-14.441,43	-14.441,43	Die Erneuerung der Bespannung für die Fluchtwegstreppe wurde nicht ausgeführt.
	Sanierung und Wartung von Gebäuden und Anlagen	FHH	Liegl	6.351,56	20.800,00	0,00	-14.448,44	-14.448,44	Die Erneuerung der Bespannung für die Fluchtwegstreppe wurde nicht ausgeführt.
240880	Elementarpädagogik (KG und KKB)								
1/240880-400000	Geringwertige Wirtschaftsgüter (GWG)	EHH	SchAU	14.991,01	0,00	0,00	14.991,01	14.991,01	Aus Transparenzgründen wurde dieser neue Ansatz eingeführt. Aufgrund der zeitlich späteren Einführung wurde nichts budgetiert (jedoch auf Konto 1/249-4000). Für die Gruppenleitungen wurden Tablets zur Bildungsdokumentation angeschafft.
	Geringwertige Wirtschaftsgüter (GWG)	FHH	SchAU	14.991,01	0,00	0,00	14.991,01	14.991,01	Aus Transparenzgründen wurde dieser neue Ansatz eingeführt. Aufgrund der zeitlich späteren Einführung wurde nichts budgetiert (jedoch auf Konto 1/249-4000). Für die Gruppenleitungen wurden Tablets zur Bildungsdokumentation angeschafft.
1/240880-510000	Geldbezüge der Vertragsbediensteten Bildung	EHH	Löhne	239.277,34	0,00	0,00	239.277,34	239.277,34	Der Personalaufwand der Bildungsabteilung wurde vom Haushaltskonto 1/0100-5100 auf den Ansatz Elementarpädagogik umgebucht.
	Geldbezüge der Vertragsbediensteten Bildung	FHH	Löhne	239.277,34	0,00	0,00	239.277,34	239.277,34	Der Personalaufwand der Bildungsabteilung wurde vom Haushaltskonto 1/0100-5100 auf den Ansatz Elementarpädagogik umgebucht.
1/240880-582000	Sonstige Dienstgeberbeiträge zur sozialen Sicherheit	EHH	Löhne	39.442,52	0,00	0,00	39.442,52	39.442,52	Der Personalaufwand der Bildungsabteilung wurde vom Haushaltskonto 1/0100-5820 auf den Ansatz Elementarpädagogik umgebucht.

Haushaltskonto	Bezeichnung	HH	DK	Buchungen	- Voranschlag	- Übertragung	= Abweichung	Betrag	Beschluss und Begründung
1/240880-582000	Sonstige Dienstgeberbeiträge zur sozialen Sicherheit	FHH	Löhne	39.442,52	0,00	0,00	39.442,52	39.442,52	Der Personalaufwand der Bildungsabteilung wurde vom Haushaltskonto 1/0100-5820 auf den Ansatz Elementarpädagogik umgebucht.
1/240880-720150	Verwaltungskostenbeitrag (Vergütungen)	EHH		21.485,75	0,00	0,00	21.485,75	21.485,75	Der verwaltungsinterne Aufwand für den Bereich Elementarpädagogik (Verwaltung, Abrechnung, etc.) wurde hier berücksichtigt.
	Verwaltungskostenbeitrag (Vergütungen)	FHH		21.485,75	0,00	0,00	21.485,75	21.485,75	Der verwaltungsinterne Aufwand für den Bereich Elementarpädagogik (Verwaltung, Abrechnung, etc.) wurde hier berücksichtigt.
1/240880-728000	Kostenanteil für Kleinkinderbetreuung	EHH		228.471,30	0,00	0,00	228.471,30	228.471,30	02.04.2025 Umbuchung vom Ansatz 2590 - Außerschulische Jugenderziehung.
	Kostenanteil für Kleinkinderbetreuung	FHH		228.471,30	0,00	0,00	228.471,30	228.471,30	02.04.2025 Umbuchung vom Ansatz 2590 - Außerschulische Jugenderziehung.
1/240880-728000/1	Kostenanteil für 3-Jährige	EHH		34.758,00	0,00	0,00	34.758,00	34.758,00	02.04.2025 Umbuchung vom Ansatz 2590 - Außerschulische Jugenderziehung.
	Kostenanteil für 3-Jährige	FHH		34.758,00	0,00	0,00	34.758,00	34.758,00	02.04.2025 Umbuchung vom Ansatz 2590 - Außerschulische Jugenderziehung.
240900	KG Wallstraße								
1/240900-592000	Dotierung von Rückstellungen für Jubiläumszuwendungen	EHH		2.014,41	13.300,00	0,00	-11.285,59	-11.285,59	Anpassung der Rückstellung auf Basis der Berechnung der Personalabteilung.
249000	Sonstige Einrichtungen und Maßnahmen								
1/249000-400000	Geringwertige Wirtschaftsgüter (GWG) einrichtungsübergreifend	EHH	SchAU	0,00	10.300,00	0,00	-10.300,00	-10.300,00	Die einrichtungsübergreifenden Aufwendungen wurden auf dem Haushaltskonto 1/240880-400000 verbucht.
	Geringwertige Wirtschaftsgüter (GWG) einrichtungsübergreifend	FHH	SchAU	0,00	10.300,00	0,00	-10.300,00	-10.300,00	Die einrichtungsübergreifenden Aufwendungen wurden auf dem Haushaltskonto 1/240880-400000 verbucht.
1/249000-700300	Software-Lizenzen KG/KKB	EHH		0,00	12.000,00	0,00	-12.000,00	-12.000,00	Der Aufwand wurde auf das Konto 1/24088-7003 (standortübergreifender Kinderbetreuungsaufwand) gebucht.
	Software-Lizenzen KG/KKB	FHH		0,00	12.000,00	0,00	-12.000,00	-12.000,00	Der Aufwand wurde auf das Konto 1/24088-7003 (standortübergreifender Kinderbetreuungsaufwand) gebucht.
259000	Außerschulische Jugenderziehung								
1/259000-728000	Kostenanteil für Kleinkinderbetreuung	EHH		0,00	181.600,00	0,00	-181.600,00	46.871,30	Die Ergänzungsförderung für eine Kinderbetreuungseinrichtung wird erst 2025 überwiesen.
	Kostenanteil für Kleinkinderbetreuung	FHH		-126.821,30	181.600,00	0,00	-308.421,30	-79.950,00	Die Ergänzungsförderung für eine Kinderbetreuungseinrichtung wird erst 2025 überwiesen.

Haushaltskonto	Bezeichnung	HH	DK	Buchungen	- Voranschlag	- Übertragung	= Abweichung	Betrag	Beschluss und Begründung
1/259000-728000/1	Kostenanteil für 3 Jährige	EHH		0,00	30.000,00	0,00	-30.000,00	-30.000,00	02.04.2025 Umbuchung auf den Ansatz 24088 - Elementarpädagogik (KG und KKB).
	Kostenanteil für 3 Jährige	FHH		0,00	30.000,00	0,00	-30.000,00	-30.000,00	02.04.2025 Umbuchung auf den Ansatz 24088 - Elementarpädagogik (KG und KKB).
262000	Sportplätze								
1/262000-777000	Beiträge für den Ausbau von Sportanlagen an Vereine	EHH	Sport	37.978,14	68.200,00	0,00	-30.221,86	-30.221,86	Einige Umbaumaßnahmen wurden verschoben oder gar nicht durchgeführt. Dadurch wurde auch nicht die volle Summe an die Vereine ausbezahlt.
	Beiträge für den Ausbau von Sportanlagen an Vereine	FHH	Sport	37.978,14	68.200,00	0,00	-30.221,86	-30.221,86	Einige Umbaumaßnahmen wurden verschoben oder gar nicht durchgeführt. Dadurch wurde auch nicht die volle Summe an die Vereine ausbezahlt.
273000	Bücherei Hard und Spielothek								
1/273000-510000	Geldbezüge der Vertragsbediensteten der Verwaltung	EHH		80.609,96	107.000,00	0,00	-26.390,04	-26.390,04	Die Bücherei wurde per 01.01.2024 in die Gemeinde eingegliedert. Die Kosten wurden zum Zeitpunkt der Erstellung des Voranschlages höher eingeschätzt, da noch zu wenig genaue Informationen vorlagen.
	Geldbezüge der Vertragsbediensteten der Verwaltung	FHH		80.609,96	107.000,00	0,00	-26.390,04	-26.390,04	Die Bücherei wurde per 01.01.2024 in die Gemeinde eingegliedert. Die Kosten wurden zum Zeitpunkt der Erstellung des Voranschlages höher eingeschätzt, da noch zu wenig genaue Informationen vorlagen.
363000	Altstadterhaltung u. Ortsbildpflege								
1/363000-729000	Laufende Ausgaben Ortsverschönerung	FHH		25.523,66	15.000,00	0,00	10.523,66	10.523,66	Mehraufwand aufgrund von erhöhtem Müllaufkommen. Zudem gab es teilweise Zahlungen aus dem Vorjahr.
369000	Sonstige Einrichtungen und Maßnahmen								
1/369000-720100	Kostenbeiträge (Kostenersätze) für Leistungen vom Bauhof	EHH		2.471,87	13.000,00	0,00	-10.528,13	-10.528,13	Da der Bauhof stark ausgelastet ist, mussten viele Arbeiten stattdessen durch dritte Anbieter ausgeführt werden, die auf anderen Konten budgetiert sind. Es kam dadurch auf diesen Konten zu mehreren, geringen Abweichungen.
	Kostenbeiträge (Kostenersätze) für Leistungen vom Bauhof	FHH		2.471,87	13.000,00	0,00	-10.528,13	-10.528,13	Da der Bauhof stark ausgelastet ist, mussten viele Arbeiten stattdessen durch dritte Anbieter ausgeführt werden, die auf anderen Konten budgetiert sind. Es kam dadurch auf diesen Konten zu mehreren, geringen Abweichungen.

Haushaltskonto	Bezeichnung	HH	DK	Buchungen	- Voranschlag	- Übertragung	= Abweichung	Betrag	Beschluss und Begründung
489000	Wohnbauförderung								
1/489000-778000	Förd. v. Energiesparmaßn. an priv. Haushalte (Solaranlagen, Biomasse etc)	EHH		0,00	10.000,00	0,00	-10.000,00	-10.000,00	Im Jahr 2024 sind keine Förderungsanträge eingegangen.
510000	Medizinische Bereichsversorgung								
1/510000-728000	Entgelte für sonstige Leistungen (Gemeindearzt und Bereitschaftsdienst)	EHH		7.787,88	20.000,00	0,00	-12.212,12	-12.212,12	Zu hoch budgetiert.
	Entgelte für sonstige Leistungen (Gemeindearzt und Bereitschaftsdienst)	FHH		7.787,88	20.000,00	0,00	-12.212,12	-12.212,12	Zu hoch budgetiert.
522000	Reinhaltung der Luft								
1/522000-729000	Versch. lauf. Förderungen (Umweltaktionen u A)	EHH		3.664,73	33.000,00	0,00	-29.335,27	-29.335,27	Die Platzgestaltung und Bepflanzung vor der Bäckerei Mangold wurden nicht umgesetzt. Das "Klar"-Projekt wurde ebenfalls nicht umgesetzt.
	Versch. lauf. Förderungen (Umweltaktionen u A)	FHH		3.664,73	33.000,00	0,00	-29.335,27	-29.335,27	Die Platzgestaltung und Bepflanzung vor der Bäckerei Mangold wurden nicht umgesetzt. Das "Klar"-Projekt wurde ebenfalls nicht umgesetzt.
612000	Gemeindestraßen								
1/612000-001000	Grunderwerb für Straßenbau, einschließlich Nebenkosten	FHH	Infra	0,00	20.000,00	0,00	-20.000,00	-20.000,00	Der geplante Grundtausch wird erst 2025 abgewickelt.
1/612000-002000/23	Straßenbauten	FHH	Infra	192.430,17	0,00	0,00	192.430,17	192.430,17	Zahlungen aus dem Jahr 2023.
1/612000-002000/24	Straßenbauten	FHH	Infra	957.319,27	800.000,00	0,00	157.319,27	157.319,27	Die Dorfbachbrücke war teurer als geplant, auch wegen Hochwasser. Teilweise Einsparungen bei 6120-6110-001.
1/612000-611000/1	Sanierung von Straßen und Brücken	EHH		50.955,91	105.000,00	0,00	-54.044,09	-54.044,09	Das Projekt betreffend den Radweg an der Dornbirner Ach wurde noch nicht umgesetzt (abhängig von Dammsanierung - Land Vorarlberg).
	Sanierung von Straßen und Brücken	FHH		54.414,71	105.000,00	0,00	-50.585,29	-50.585,29	Das Projekt betreffend den Radweg an der Dornbirner Ach wurde noch nicht umgesetzt (abhängig von Dammsanierung - Land Vorarlberg).
1/612000-720120	Kostenbeiträge (Kostenersätze) für Leistungen vom Bauhof (Instandhaltung)	EHH	Infra	51.217,20	25.000,00	0,00	26.217,20	26.217,20	Mehraufwand aufgrund dringend notwendiger Reparaturarbeiten bei Gemeindestraßen.
	Kostenbeiträge (Kostenersätze) für Leistungen vom Bauhof (Instandhaltung)	FHH	Infra	51.217,20	25.000,00	0,00	26.217,20	26.217,20	Mehraufwand aufgrund dringend notwendiger Reparaturarbeiten bei Gemeindestraßen.

Haushaltskonto	Bezeichnung	HH	DK	Buchungen	- Voranschlag	- Übertragung	= Abweichung	Betrag	Beschluss und Begründung
1/612000-771000	Kaptitaltransfers an Länder §12ff Straßengesetz	EHH	Infra	0,00	25.000,00	0,00	-25.000,00	-25.000,00	Für 2024 kam keine Anforderung von Seiten des Landes Vorarlberg.
	Kaptitaltransfers an Länder §12ff Straßengesetz	FHH	Infra	0,00	25.000,00	0,00	-25.000,00	-25.000,00	Für 2024 kam keine Anforderung von Seiten des Landes Vorarlberg.
612100	Parkraumbewirtschaftung								
1/612100-618000	Laufende Instandh. der Betriebsausstattung	EHH	Liegl	27.958,10	39.000,00	0,00	-11.041,90	-11.041,90	Modemtausch wesentlich günstiger als geplant.
	Laufende Instandh. der Betriebsausstattung	FHH	Liegl	27.958,10	39.000,00	0,00	-11.041,90	-11.041,90	Modemtausch wesentlich günstiger als geplant.
1/612100-720160	Verwaltungskostenbeitrag	EHH	Infra	104.055,70	139.000,00	0,00	-34.944,30	-26.228,21	Der Aufwand der Parkraumüberwachung der Marktgemeinde Hard ist geringer als ursprünglich budgetiert.
	Verwaltungskostenbeitrag	FHH	Infra	104.055,70	139.000,00	0,00	-34.944,30	-26.228,21	Der Aufwand der Parkraumüberwachung der Marktgemeinde Hard ist geringer als ursprünglich budgetiert.
617000	Bauhof								
1/617000-593000	Dotierung von Rückstellungen für nicht konsumierte Urlaube	EHH		23.590,11	0,00	0,00	23.590,11	23.590,11	Anpassung der Rückstellung auf Basis der Berechnung der Personalabteilung.
1/617000-594000	Dotierung von sonstigen Personalarückstellungen	EHH		18.614,75	0,00	0,00	18.614,75	18.614,75	Anpassung der Rückstellung auf Basis der Berechnung der Personalabteilung.
1/617000-614000	Laufende Instandh. von Gebäude und Anlagen	FHH	Liegl	4.048,94	26.500,00	0,00	-22.451,06	-22.451,06	Die Rechnung für die Erneuerung von Dunkelstrahlern wurde im Jahr 2025 bezahlt.
1/617000-720120	Kostenbeiträge (Kostenersätze) für Leistungen vom Bauhof	EHH		60.188,77	35.000,00	0,00	25.188,77	25.188,77	Mehraufwand betrifft Instandhaltungs- und Aufräumarbeiten am Bauhofareal, wie beispielsweise die Renovierung der Garage der Gärtnerei oder der Austausch von defekten Fenstern.
	Kostenbeiträge (Kostenersätze) für Leistungen vom Bauhof	FHH		60.188,77	35.000,00	0,00	25.188,77	25.188,77	Mehraufwand betrifft Instandhaltungs- und Aufräumarbeiten am Bauhofareal, wie beispielsweise die Renovierung der Garage der Gärtnerei oder der Austausch von defekten Fenstern.
639000	Sonstige Einrichtungen und Maßnahmen								
1/639000-004000	Hochwassersicherung Neubauten	FHH	Infra	0,00	50.100,00	0,00	-50.100,00	-50.100,00	Die Projekte betreffend die Bregenzerach sowie die Dornbirnerach wurden noch nicht umgesetzt.
1/639000-600000	Strom für Schutzwasserbauten	EHH	LiegS	27.250,59	50.000,00	0,00	-22.749,41	-22.749,41	Minderaufwand aufgrund günstiger Strompreisentwicklung sowie weniger Stromverbrauch.

Haushaltskonto	Bezeichnung	HH	DK	Buchungen	- Voranschlag	- Übertragung	= Abweichung	Betrag	Beschluss und Begründung
1/639000-600000	Strom für Schutzwasserbauten	FHH	LiegS	21.819,64	50.000,00	0,00	-28.180,36	-28.180,36	Minderaufwand aufgrund günstiger Strompreisentwicklung sowie weniger Stromverbrauch.
1/639000-612000	Laufende Instandh. der Anlagen	EHH		31.458,11	65.000,00	0,00	-33.541,89	-33.541,89	Budgetierte Kleinprojekte wurde noch nicht umgesetzt.
	Laufende Instandh. der Anlagen	FHH		32.067,34	65.000,00	0,00	-32.932,66	-32.932,66	Budgetierte Kleinprojekte wurde noch nicht umgesetzt.
1/639000-720000	Laufende Beitr. f. Schutzwasserb., Bachregulierung, Renaturierung	EHH	Infra	17.463,59	130.000,00	0,00	-112.536,41	-112.536,41	Die Voranschlagswerte des Wasserverbands Bregenzerach Unterlauf waren zu hoch angesetzt.
	Laufende Beitr. f. Schutzwasserb., Bachregulierung, Renaturierung	FHH	Infra	17.463,59	130.000,00	0,00	-112.536,41	-112.536,41	Die Voranschlagswerte des Wasserverbands Bregenzerach Unterlauf waren zu hoch angesetzt.
649000	Sonstige Maßnahmen								
1/649000-010000	Neubau von Bushaltestellen	FHH		0,00	50.000,00	0,00	-50.000,00	-50.000,00	Die geplante Verlegung der Bushaltestelle wurde noch nicht umgesetzt.
1/649000-720120	Kostenbeiträge (Kostenersätze) für Leistungen vom Bauhof (AOB MobAU)	EHH		40.011,17	14.000,00	0,00	26.011,17	26.011,17	Höherer Aufwand für die Pflege von öffentlichen Verkehrsflächen.
	Kostenbeiträge (Kostenersätze) für Leistungen vom Bauhof (AOB MobAU)	FHH		40.011,17	14.000,00	0,00	26.011,17	26.011,17	Höherer Aufwand für die Pflege von öffentlichen Verkehrsflächen.
1/649000-729000	Sonst. Maßnahmen Mobilitätsausschuss	EHH		15.203,16	35.000,00	0,00	-19.796,84	-19.796,84	Aufgrund von vorübergehendem Personalmangel wurden geplante Projekte noch nicht umgesetzt.
	Sonst. Maßnahmen Mobilitätsausschuss	FHH		2.502,42	35.000,00	0,00	-32.497,58	-32.497,58	Aufgrund von vorübergehendem Personalmangel wurden geplante Projekte noch nicht umgesetzt.
719000	Verschiedene Beiträge zur Förderung der Land- und Forstwirtschaft								
1/719000-612000	Instandhaltung von Wasser- und Abwasserbauten und -anlagen (Bäche und Grabenöffnung)	EHH		126.558,00	87.000,00	0,00	39.558,00	39.558,00	Notwendige Instandhaltungsarbeiten konnten aufgrund des Hochwassers nicht aufgeschoben werden.
	Instandhaltung von Wasser- und Abwasserbauten und -anlagen (Bäche und Grabenöffnung)	FHH		126.558,00	87.000,00	0,00	39.558,00	39.558,00	Notwendige Instandhaltungsarbeiten konnten aufgrund des Hochwassers nicht aufgeschoben werden.
770000	Einrichtungen zur Förderung des Tourismus								
1/770000-002000/23	Neu -und Ausbau von Rad- und Wanderwegen	FHH		15.894,68	0,00	0,00	15.894,68	15.894,68	Zahlungen aus dem Jahr 2023.
1/770000-002000/24	Neu -und Ausbau von Rad- und Wanderwegen	FHH		1.219.253,84	557.000,00	0,00	662.253,84	662.253,84	Aufgrund bauseitigen Unwägbarkeiten, Preissteigerungen sowie Verschiebungen aus dem Vorjahr ergab sich ein Mehraufwand.

Haushaltskonto	Bezeichnung	HH	DK	Buchungen	- Voranschlag	- Übertragung	= Abweichung	Betrag	Beschluss und Begründung
1/770000-050000	Sonderanlagen, Ladestationen	FHH		0,00	15.000,00	0,00	-15.000,00	-15.000,00	Die geplanten Investitionen in neue Wallboxen wurden verschoben.
1/770000-346000/1	Darlehensstilgung Kommunalkredit, ÖBB Unterführung 2021 Nr 115 086	FHH		14.646,87	31.100,00	0,00	-16.453,13	-16.453,13	Bei der Budgetierung für das Jahr 2024 wurde zunächst davon ausgegangen, dass im Jahr 2023 ein Darlehen aufgenommen wird. Dementsprechend wurden die Tilgungen berücksichtigt. Da die Aufnahme des Darlehens letztlich nicht erforderlich war, entfielen diese geplanten Verpflichtungen.
1/770000-650000/2	Darlehenszinsen Bank, ÖBB 2022	EHH		0,00	36.700,00	0,00	-36.700,00	-36.700,00	Bei der Budgetierung für das Jahr 2024 wurde zunächst davon ausgegangen, dass im Jahr 2023 ein Darlehen aufgenommen wird. Dementsprechend wurden die Tilgungen berücksichtigt. Da die Aufnahme des Darlehens letztlich nicht erforderlich war, entfielen diese geplanten Verpflichtungen.
	Darlehenszinsen Bank, ÖBB 2022	FHH		0,00	36.700,00	0,00	-36.700,00	-36.700,00	Bei der Budgetierung für das Jahr 2024 wurde zunächst davon ausgegangen, dass im Jahr 2023 ein Darlehen aufgenommen wird. Dementsprechend wurden die Tilgungen berücksichtigt. Da die Aufnahme des Darlehens letztlich nicht erforderlich war, entfielen diese geplanten Verpflichtungen.
1/770000-680000	Planmäßige Abschreibung	EHH		61.423,84	89.800,00	0,00	-28.376,16	-28.376,16	Die Abschreibung wurde zu hoch budgetiert.
1/770000-728900	Entgelte für sonstige Leistungen	EHH		5.817,20	38.600,00	0,00	-32.782,80	-32.782,80	ÖBB-Abrechnungen sind noch ausständig.
	Entgelte für sonstige Leistungen	FHH		5.817,20	38.600,00	0,00	-32.782,80	-32.782,80	ÖBB-Abrechnungen sind noch ausständig.
1/770000-775900	Kapitaltransfers an Unternehmen (ohne Finanzunternehmen) und andere	EHH		178.221,75	910.000,00	0,00	-731.778,25	-731.778,25	ÖBB-Abrechnungen sind noch ausständig.
	Kapitaltransfers an Unternehmen (ohne Finanzunternehmen) und andere	FHH		166.222,60	910.000,00	0,00	-743.777,40	-743.777,40	ÖBB-Abrechnungen sind noch ausständig.
780000	Sonstige Einrichtungen und Maßnahmen								
1/780000-757000	Laufender Beitrag Harder Kaufmann- schaft und Wirtschaftsgem. Hofsteig	FHH		105.263,48	64.000,00	0,00	41.263,48	42.263,48	Im Jahr 2024 wurde eine Förderung für das Jahr 2023 ausbezahlt. Daher gibt es eine Abweichung im Finanzierungshaushalt, nicht aber im Ergebnishaushalt.
814000	Straßenreinigung und Winterdienst								
1/814000-455000	Chemische und sonstige artverwandte Mittel (Salz, Split, etc.)	EHH		13.789,16	50.000,00	0,00	-36.210,84	-36.210,84	Weniger Streusalzverbrauch aufgrund des milden Winters.

Haushaltskonto	Bezeichnung	HH	DK	Buchungen	- Voranschlag	- Übertragung	= Abweichung	Betrag	Beschluss und Begründung
1/814000-455000	Chemische und sonstige artverwandte Mittel (Salz, Split, etc.)	FHH		13.767,16	50.000,00	0,00	-36.232,84	-36.232,84	Weniger Streusalzverbrauch aufgrund des milden Winters.
1/814000-720120	Kostenbeiträge (Kostenersätze) für Leistungen vom Bauhof	EHH		54.109,41	130.000,00	0,00	-75.890,59	-75.890,59	Weniger Winterdienstseinsätze aufgrund des milden Winters.
	Kostenbeiträge (Kostenersätze) für Leistungen vom Bauhof	FHH		54.109,41	130.000,00	0,00	-75.890,59	-75.890,59	Weniger Winterdienstseinsätze aufgrund des milden Winters.
1/814000-728000	Straßenreinigung und Winterdienst durch Unternehmer	EHH		114.997,55	100.000,00	0,00	14.997,55	14.997,55	Erhöhter Aufwand aufgrund von Sturm und heftigen Niederschlägen sowie Hochwasser.
	Straßenreinigung und Winterdienst durch Unternehmer	FHH		118.889,83	100.000,00	0,00	18.889,83	18.889,83	Erhöhter Aufwand aufgrund von Sturm und heftigen Niederschlägen sowie Hochwasser.
815000	Park- und Gartenanlagen, Kinderspielplätze								
1/815000-006000	Errichtung von Anlagen (Kinderspielplätze)	FHH		163,58	50.000,00	0,00	-49.836,42	-49.836,42	Das Projekt "Spielplatz Wasserturm" wurde auf die Folgejahre verschoben.
1/815000-613000	Instandhaltungen von sonstigen Grundstückseinrichtungen (Parkanlagen)	EHH		100.167,25	87.800,00	0,00	12.367,25	12.367,25	Mehraufwand aufgrund der beauftragten Unterstützung bei der Erstellung des Baumkatasters, welches zuletzt im Jahr 2020 erstellt wurde, sowie bei der Baumpflege.
1/815000-720100	Kostenbeiträge (Kostenersätze) für Leistungen vom Bauhof	EHH		0,00	35.000,00	0,00	-35.000,00	-35.000,00	Der Bauhof wurde aufgrund eigener Auslastung nicht in Anspruch genommen.
	Kostenbeiträge (Kostenersätze) für Leistungen vom Bauhof	FHH		0,00	35.000,00	0,00	-35.000,00	-35.000,00	Der Bauhof wurde aufgrund eigener Auslastung nicht in Anspruch genommen.
1/815000-720120	Kostenbeiträge (Kostenersätze) für Leistungen vom Bauhof	EHH		336.711,47	280.000,00	0,00	56.711,47	56.711,47	Mehraufwand aufgrund der beauftragten Unterstützung bei der Erstellung des Baumkatasters, welches zuletzt im Jahr 2020 erstellt wurde, sowie bei der Baumpflege.
	Kostenbeiträge (Kostenersätze) für Leistungen vom Bauhof	FHH		336.711,47	280.000,00	0,00	56.711,47	56.711,47	Mehraufwand aufgrund der beauftragten Unterstützung bei der Erstellung des Baumkatasters, welches zuletzt im Jahr 2020 erstellt wurde, sowie bei der Baumpflege.
816000	Öffentliche Beleuchtung								
1/816000-600000	Strom	EHH	LiegS	80.224,23	108.000,00	0,00	-27.775,77	-27.775,77	Minderaufwand aufgrund günstiger Strompreisentwicklung.
	Strom	FHH	LiegS	82.410,26	108.000,00	0,00	-25.589,74	-25.589,74	Der Stromaufwand vom Dezember 2024 wurde im Jahr 2025 bezahlt.

Haushaltskonto	Bezeichnung	HH	DK	Buchungen	- Voranschlag	- Übertragung	= Abweichung	Betrag	Beschluss und Begründung
1/816000-619000	Instandh. der Anlagen	EHH		37.486,68	20.000,00	0,00	17.486,68	17.486,68	Mehraufwand aufgrund diverser Verkehrsunfälle sowie einer Vielzahl an ausgefallenen Straßenbeleuchtungen.
	Instandh. der Anlagen	FHH		38.790,66	20.000,00	0,00	18.790,66	18.790,66	Mehraufwand aufgrund diverser Verkehrsunfälle sowie einer Vielzahl an ausgefallenen Straßenbeleuchtungen.
817000	Friedhöfe								
1/817000-614000	Laufende Instandh. Aufbahrungshalle St. Sebastian	EHH	Liegl	13.731,80	1.000,00	0,00	12.731,80	12.731,80	Mehraufwand, da eine Gastherme ersetzt werden musste.
	Laufende Instandh. Aufbahrungshalle St. Sebastian	FHH	Liegl	13.731,80	1.000,00	0,00	12.731,80	12.731,80	Mehraufwand, da eine Gastherme ersetzt werden musste.
1/817000-720120	Kostenbeiträge (Kostenersätze) für Leistungen vom Bauhof	EHH		26.082,71	15.100,00	0,00	10.982,71	10.982,71	Erhöhter Instandhaltungsaufwand aufgrund von Absetzungen bei den Gräbern.
	Kostenbeiträge (Kostenersätze) für Leistungen vom Bauhof	FHH		26.082,71	15.100,00	0,00	10.982,71	10.982,71	Erhöhter Instandhaltungsaufwand aufgrund von Absetzungen bei den Gräbern.
840000	Grundbesitz								
1/840000-729000/1	Sonstige Ausgaben (Firmenleitsysteme)	FHH		2.184,59	2.000,00	20.000,00	-19.815,41	-19.815,41	Die Rechnung für das Leitsystem am Dorfbach wurde im Jahr 2025 bezahlt.
841000	Grundstücksgleiche Rechte								
1/841000-757000	Sonstige Ausgaben Fischerei	EHH		18.296,87	65.000,00	0,00	-46.703,13	-46.703,13	Aufgrund der Zufuhr des Wassers über einen eigenen Brunnen, wurde vom Landesfischereizentrum weniger Wasser über die Marktgemeinde Hard bezogen.
	Sonstige Ausgaben Fischerei	FHH		18.296,87	65.000,00	0,00	-46.703,13	-46.703,13	Aufgrund der Zufuhr des Wassers über einen eigenen Brunnen, wurde vom Landesfischereizentrum weniger Wasser über die Marktgemeinde Hard bezogen.
850000	Betriebe der Wasserversorgung								
1/850000-004000/23	Wasser- und Abwasserbauten und -anlagen	FHH	Infra	86.666,05	0,00	0,00	86.666,05	86.666,05	Zahlungen aus dem Jahr 2023.
1/850000-400000	Geringwertige Wirtschaftsgüter, Wasserzähler (Bekleidung, etc.)	EHH	Infra	51.576,86	6.000,00	0,00	45.576,86	45.576,86	Wasserzähler wurden irrtümlich auf dem Haushaltskonto 8500-6180 budgetiert.
	Geringwertige Wirtschaftsgüter, Wasserzähler (Bekleidung, etc.)	FHH	Infra	50.655,99	6.000,00	0,00	44.655,99	44.655,99	Wasserzähler wurden irrtümlich auf dem Haushaltskonto 8500-6180 budgetiert.
1/850000-413000	WW Hard-Fußach / Wasserankauf für gemeindeeigene Wasserversorgung	EHH		0,00	70.000,00	0,00	-70.000,00	-70.000,00	Dieses Haushaltskonto wird für die Zukunft nicht mehr verwendet, da die Darstellung in der Betriebskostenabrechnung abgebildet wird (Konto 8500-7551).

Haushaltskonto	Bezeichnung	HH	DK	Buchungen	- Voranschlag	- Übertragung	= Abweichung	Betrag	Beschluss und Begründung
1/850000-413000	WW Hard-Fußach / Wasserankauf für gemeindeeigene Wasserversorgung	FHH		0,00	70.000,00	0,00	-70.000,00	-70.000,00	Dieses Haushaltskonto wird für die Zukunft nicht mehr verwendet, da die Darstellung in der Betriebskostenabrechnung abgebildet wird (Konto 8500-7551).
1/850000-618000	Instandh. und Einbau von Wasserzähler (1/3) u.A.	EHH	Liegl	17.592,47	30.000,00	0,00	-12.407,53	-12.407,53	Wasserzähler wurden irrtümlich auf dem Haushaltskonto 8500-6180 budgetiert.
	Instandh. und Einbau von Wasserzähler (1/3) u.A.	FHH	Liegl	17.592,47	30.000,00	0,00	-12.407,53	-12.407,53	Wasserzähler wurden irrtümlich auf dem Haushaltskonto 8500-6180 budgetiert.
1/850000-755100	WW Hard-Fußach / Betriebskostenanteile	EHH	Infra	141.992,71	84.000,00	0,00	57.992,71	57.992,71	Die Betriebskostenanteile wurden teilweise auf dem Konto 1/8500-4130 budgetiert.
	WW Hard-Fußach / Betriebskostenanteile	FHH	Infra	129.023,39	84.000,00	0,00	45.023,39	45.023,39	Die Betriebskostenanteile wurden teilweise auf dem Konto 1/8500-4130 budgetiert.
1/850000-775000	WW Hard-Fußach / Investitionsanteile	EHH	Infra	-57.878,83	0,00	0,00	-57.878,83	-57.878,83	Die Investitionsanteile wurden bis dato auf dem Haushaltskonto 1/8500-6120 (Betriebskostenanteile) dargestellt.
	WW Hard-Fußach / Investitionsanteile	FHH	Infra	-57.878,83	0,00	0,00	-57.878,83	-57.878,83	Die Investitionsanteile wurden bis dato auf dem Haushaltskonto 1/8500-6120 (Betriebskostenanteile) dargestellt.
851000	Betriebe der Abwasserbeseitigung								
1/851000-004000/23	Wasser- und Abwasserbauten und -anlagen	FHH	Infra	313.674,25	0,00	0,00	313.674,25	313.674,25	Zahlungen aus dem Jahr 2023.
1/851000-004000/24	Neu- und Erweiterungsbauten Rohrnetz	FHH	Infra	736.483,35	600.000,00	0,00	136.483,35	136.483,35	Unvorhergesehener Mehraufwand beim Bauabschnitt 23.
1/851000-400000	Geringwertige Wirtschaftsgüter, Wasserzähler, (Bekleidung, etc.)	EHH	Infra	40.174,17	8.000,00	0,00	32.174,17	32.174,17	Wasserzähler wurden irrtümlich auf dem Haushaltskonto 8500-6180 budgetiert.
	Geringwertige Wirtschaftsgüter, Wasserzähler, (Bekleidung, etc.)	FHH	Infra	40.003,99	8.000,00	0,00	32.003,99	32.003,99	Wasserzähler wurden irrtümlich auf dem Haushaltskonto 8500-6180 budgetiert.
1/851000-612000	Instandh. des Rohrnetzes	EHH		132.959,30	120.000,00	0,00	12.959,30	12.959,30	Die Sanierung des Kanals Oberer Achdamm (Wasserschutzgebiet) war unumgänglich. Der Aufwand hierfür belief sich auf ca € 45.000.
	Instandh. des Rohrnetzes	FHH		105.377,43	120.000,00	0,00	-14.622,57	-14.622,57	Die Sanierung des Kanals Oberer Achdamm (Wasserschutzgebiet) war unumgänglich. Der Aufwand hierfür belief sich auf ca € 45.000.
1/851000-618000	Instandh. und Einbau von Wasserzähler (2/3) u.A.	EHH	Liegl	35.188,81	59.600,00	0,00	-24.411,19	-24.411,19	Wasserzähler wurden irrtümlich auf dem Haushaltskonto 8500-6180 budgetiert.
	Instandh. und Einbau von Wasserzähler (2/3) u.A.	FHH	Liegl	35.188,81	59.600,00	0,00	-24.411,19	-24.411,19	Wasserzähler wurden irrtümlich auf dem Haushaltskonto 8500-6180 budgetiert.

Haushaltskonto	Bezeichnung	HH	DK	Buchungen	- Voranschlag	- Übertragung	= Abweichung	Betrag	Beschluss und Begründung
1/851000-650000/15	Schuldzinsen Spark. Bregenz, BA 18, Nr. 346-000 260	EHH	Infra	29.326,62	41.000,00	0,00	-11.673,38	-11.673,38	Aufgrund der damaligen Prognose des EURIBORS wurde mit einer höheren Zinsbelastung gerechnet, als schlussendlich eingetroffen ist.
	Schuldzinsen Spark. Bregenz, BA 18, Nr. 346-000 260	FHH	Infra	29.326,62	41.000,00	0,00	-11.673,38	-11.673,38	Aufgrund der damaligen Prognose des EURIBORS wurde mit einer höheren Zinsbelastung gerechnet, als schlussendlich eingetroffen ist.
1/851000-728000	Entgelte für sonst. Leistungen (Straßenabwasseranlagen)	EHH	Infra	170.148,37	135.100,00	0,00	35.048,37	13.500,85	Zahlungen teilweise aus dem Jahr 2023.
	Entgelte für sonst. Leistungen (Straßenabwasseranlagen)	FHH	Infra	178.573,79	135.100,00	0,00	43.473,79	21.926,27	Zahlungen teilweise aus dem Jahr 2023.
1/851000-755100	Betriebskostenanteile an Wasserverband Hofsteig (ARA)	EHH	Infra	624.638,48	940.000,00	0,00	-315.361,52	-315.361,52	Bei der Endabrechnung 2024 des Wasserverbands Hofsteig ergab sich für die Marktgemeinde Hard ein Guthaben.
	Betriebskostenanteile an Wasserverband Hofsteig (ARA)	FHH	Infra	624.638,48	940.000,00	0,00	-315.361,52	-315.361,52	Bei der Endabrechnung 2024 des Wasserverbands Hofsteig ergab sich für die Marktgemeinde Hard ein Guthaben.
1/851000-755200	Tilgungsanteile an Wasserverband Hofsteig (ARA)	EHH	Infra	202.392,58	250.000,00	0,00	-47.607,42	-47.607,42	Bei der Endabrechnung 2024 des Wasserverbands Hofsteig ergab sich für die Marktgemeinde Hard ein Guthaben.
	Tilgungsanteile an Wasserverband Hofsteig (ARA)	FHH	Infra	202.392,58	250.000,00	0,00	-47.607,42	-47.607,42	Bei der Endabrechnung 2024 des Wasserverbands Hofsteig ergab sich für die Marktgemeinde Hard ein Guthaben.
1/851000-775000	Investitionsanteile an Wasserverband Hofsteig (ARA)	EHH	Infra	272.016,78	178.000,00	0,00	94.016,78	94.016,78	Bei der Endabrechnung 2024 des Wasserverbands Hofsteig ergab sich für die Marktgemeinde Hard eine Nachzahlung.
	Investitionsanteile an Wasserverband Hofsteig (ARA)	FHH	Infra	272.016,78	178.000,00	0,00	94.016,78	94.016,78	Bei der Endabrechnung 2024 des Wasserverbands Hofsteig ergab sich für die Marktgemeinde Hard eine Nachzahlung.
852000	Betriebe der Abfallbeseitigung								
1/852000-010000	Errichtung Wertstoffsammelstelle	FHH		0,00	65.000,00	0,00	-65.000,00	-65.000,00	Die Unterflursammelstation in der Hofsteigstraße wurde nicht umgesetzt, da sich die Investitionskosten aufgrund einer unvorhergesehenen Pilotierung beinahe verdoppelt hätten.
1/852000-042000	Ankauf Abfallcontainer u.A. (soweit nicht geringwertig)	FHH		0,00	15.000,00	0,00	-15.000,00	-15.000,00	Die Abfallcontainer wurden nicht benötigt.
1/852000-728000/7	Kosten für Abfallentsorgung Haushalte und Wohnanlagen	EHH		357.481,49	300.000,00	0,00	57.481,49	57.481,49	Es wurden mehr Abfall-Container benötigt, als gedacht.
	Kosten für Abfallentsorgung Haushalte und Wohnanlagen	FHH		330.431,96	300.000,00	0,00	30.431,96	30.431,96	Es wurden mehr Abfall-Container benötigt, als gedacht.

Haushaltskonto	Bezeichnung	HH	DK	Buchungen	- Voranschlag	- Übertragung	= Abweichung	Betrag	Beschluss und Begründung
1/852000-755000	Beitr. an Umweltverb. f. Abfallwirtschaft und Umweltschutz	EHH		0,00	28.000,00	0,00	-28.000,00	-28.000,00	Die Verbandsumlage 2024 wurde vom Gemeindeverband zu 100% gutgeschrieben, da Gelder aus dem Titel "Single Use Plastics" eingelangt sind. Diese Gelder von dritter Stelle ersetzen die Verbandsumlage (alt), welche seit 2024 in den Finanzierungsbeiträgen vorgeschrieben wird.
853000	Betriebe f. die Errichtung und Ver- waltung v. Wohn- u. Geschäftsgeb.								
1/853000-010000	Erwerb, Errichtung und Umbau von Gebäuden	FHH		10.759,73	0,00	0,00	10.759,73	10.759,73	Der Aufwand betrifft Investitionen für den Jugendtreff (Eingangsportal, Akustikdecke usw.).
1/853000-451000	Brennstoffe	EHH	LiegH	17.185,29	55.500,00	0,00	-38.314,71	-38.314,71	Aufgrund falscher Berechnungsbasis zu hoch budgetiert.
	Brennstoffe	FHH	LiegH	16.558,17	55.500,00	0,00	-38.941,83	-38.941,83	Aufgrund falscher Berechnungsbasis zu hoch budgetiert.
1/853000-614000	Laufende Instandh.	EHH	Liegl	59.544,06	35.000,00	0,00	24.544,06	24.544,06	Der Mehraufwand betrifft eine Rückzahlung sowie die Sanierung der Heizung im Elisabethweg 1a.
	Laufende Instandh.	FHH	Liegl	59.963,36	35.000,00	0,00	24.963,36	24.963,36	Der Mehraufwand betrifft eine Rückzahlung sowie die Sanierung der Heizung im Elisabethweg 1a.
1/853000-614000/1	Sanierung und Wartungen von Gebäude und Anlagen	EHH	Liegl	273.677,48	242.000,00	0,00	31.677,48	31.677,48	Der Mehraufwand betrifft den neuen Jugendtreff des Sozialsprengels.
1/853000-720110	Kostenbeiträge (Kostenersätze) für Leistungen vom Bauhof	EHH		64.199,61	23.000,00	0,00	41.199,61	41.199,61	Mehraufwand aufgrund der Erweiterung der KKB am Dorfbach im 1. OG.
	Kostenbeiträge (Kostenersätze) für Leistungen vom Bauhof	FHH		64.199,61	23.000,00	0,00	41.199,61	41.199,61	Mehraufwand aufgrund der Erweiterung der KKB am Dorfbach im 1. OG.
854000	Glasfaser-Infrastruktur								
1/854000-050000	Sonderanlagen	FHH	Infra	106.205,35	300.000,00	0,00	-193.794,65	-193.794,65	Aufgrund von Engpässen bei beauftragten Firmen, verschieben sich Projekte ins Jahr 2025.
876000	Hafenanlagen								
1/876000-050000	Hafen Neubau	FHH		47.156,65	0,00	0,00	47.156,65	47.156,65	Das Pojekt zur Elektrifizierung der Stege im Sporthafen wurde vorgezogen.
1/876000-050100	Hafen-Ufergestaltung	FHH		0,00	130.000,00	0,00	-130.000,00	-130.000,00	Budgetierte Projekte, wie beispielsweise die Umgestaltung des Hafenparks sowie der Uferzone beim Strandbad wurden verschoben.

Haushaltskonto	Bezeichnung	HH	DK	Buchungen	- Voranschlag	- Übertragung	= Abweichung	Betrag	Beschluss und Begründung
894000	In der Wirke - Areal								
1/894000-650000/1	Schuldzinsen BAWAG PSK, Gemeindesaal, Nr. 00540-059-926	EHH		122.548,18	170.900,00	0,00	-48.351,82	-48.351,82	Aufgrund der damaligen Prognose des EURIBORS wurde mit einer höheren Zinsbelastung gerechnet, als schlussendlich eingetroffen ist.
	Schuldzinsen BAWAG PSK, Gemeindesaal, Nr. 00540-059-926	FHH		122.548,18	170.900,00	0,00	-48.351,82	-48.351,82	Aufgrund der damaligen Prognose des EURIBORS wurde mit einer höheren Zinsbelastung gerechnet, als schlussendlich eingetroffen ist.
1/894000-650000/3	Schuldzinsen Spk. Bregenz, Umschuld. Gemeindesaal 2018, Nr. 3462-00 278	EHH		64.731,00	90.500,00	0,00	-25.769,00	-25.769,00	Aufgrund der damaligen Prognose des EURIBORS wurde mit einer höheren Zinsbelastung gerechnet, als schlussendlich eingetroffen ist.
	Schuldzinsen Spk. Bregenz, Umschuld. Gemeindesaal 2018, Nr. 3462-00 278	FHH		64.731,00	90.500,00	0,00	-25.769,00	-25.769,00	Aufgrund der damaligen Prognose des EURIBORS wurde mit einer höheren Zinsbelastung gerechnet, als schlussendlich eingetroffen ist.
1/894000-700000	Miet- und Pachtaufwand	EHH		99.917,08	82.000,00	0,00	17.917,08	17.917,08	Die Steigerung der Betriebskosten war höher als geplant.
	Miet- und Pachtaufwand	FHH		99.917,08	82.000,00	0,00	17.917,08	17.917,08	Die Steigerung der Betriebskosten war höher als geplant.
910000	Geldverkehr								
1/910000-659000	Buchungs-, Bankspesen und Kurs Differenzen	EHH		-2.109,84	8.400,00	0,00	-10.509,84	-10.509,84	Minderaufwand, da die Kontospesen der vergangenen Jahre für die Parkraumbewirtschaftung richtigerweise vom Konto von diesem Konto auf das Konto 1/1201-659 umgebucht wurden.
	Buchungs-, Bankspesen und Kurs Differenzen	FHH		-2.149,26	8.400,00	0,00	-10.549,26	-10.549,26	Minderaufwand, da die Kontospesen der vergangenen Jahre für die Parkraumbewirtschaftung richtigerweise vom Konto von diesem Konto auf das Konto 1/1201-659 umgebucht wurden.
1/910000-710000	Kapitalertragssteuer	EHH		25.347,12	10.000,00	0,00	15.347,12	15.347,12	Höhere Kapitalertragssteuer aufgrund der Anlage von freien, verfügbaren, liquiden Mitteln als Festgeld.
	Kapitalertragssteuer	FHH		25.347,12	10.000,00	0,00	15.347,12	15.347,12	Höhere Kapitalertragssteuer aufgrund der Anlage von freien, verfügbaren, liquiden Mitteln als Festgeld.
912000	Rücklagen (soweit nicht aufteilbar)								
1/912000-795000	Zuweisung an allgemeine Haushaltsrücklagen	EHH		1.005.830,19	0,00	0,00	1.005.830,19	1.005.830,19	Anstelle einer prognostizierten Entnahme aus der allgemeinen Haushaltsrücklage gab es eine Zuweisung an die allgemeine Haushaltsrücklage.

Haushaltskonto	Bezeichnung	HH	DK	Buchungen	- Voranschlag	- Übertragung	= Abweichung	Betrag	Beschluss und Begründung
914000	Beteiligungen								
1/914000-699000	Abgang von Beteiligungen und aktiven Finanzinstrumenten	EHH		0,00	243.300,00	0,00	-243.300,00	-243.300,00	Der buchhalterische Abgang in Zusammenhang mit der Veräußerung einer Beteiligung wurde doppelt budgetiert.
	Summe Mittelverwendung Ergebnishaushalt			10.695.604,85	10.858.800,00	0,00	-163.195,15	52.444,72	
	Summe Mittelverwendung Finanzierungshaushalt			12.899.962,98	13.541.600,00	20.000,00	-661.637,02	-444.997,15	

Erläuterung Abweichungen nach Deckungskreis

Rechnungsabschluss 2024

Marktgemeinde Hard

Erläuterung Abweichungen zum Ergebnis- und Finanzierungsvoranschlag nach Deckungskreis

DK	Bezeichnung	HH	Buchungen	- Voranschlag	- Übertragung	= Abweichung	Betrag	Beschluss und Begründung
Infra	Infrastruktur	EHH	1.998.200,93	2.333.100,00	0,00	-334.899,07		
LiegH	Brennstoffe	EHH	315.281,98	382.800,00	0,00	-67.518,02	-38314,71	Aufgrund einer falscher Berechnungsbasis wurde das Haushaltskonto 1/853-451 zu hoch budgetiert.
	Brennstoffe	FHH	306.599,19	382.800,00	0,00	-76.200,81	-38941,83	Aufgrund einer falscher Berechnungsbasis wurde das Haushaltskonto 1/853-451 zu hoch budgetiert.
LiegS	Energiekosten	EHH	370.183,04	445.200,00	0,00	-75.016,96		
Sport	Sport	EHH	37.978,14	68.200,00	0,00	-30.221,86	-30221,86	Einige Umbaumaßnahmen wurden verschoben oder gar nicht durchgeführt. Dadurch wurde auch nicht die volle Summe an die Vereine ausbezahlt.
	Sport	FHH	37.978,14	68.200,00	0,00	-30.221,86	-30221,86	Einige Umbaumaßnahmen wurden verschoben oder gar nicht durchgeführt. Dadurch wurde auch nicht die volle Summe an die Vereine ausbezahlt.
Summe Mittelverwendung Ergebnishaushalt			2.721.644,09	3.229.300,00	0,00	-507.655,91		
Summe Mittelverwendung Finanzierungshaushalt			344.577,33	451.000,00	0,00	-106.422,67		

Nachweis der liquiden Mittel (Kassenbestand)

ZW	Code	Konto	Bezeichnung	IBAN	Stand 31.12.2023	Einzahlungen 2024	Auszahlungen 2024	Stand 31.12.2024	Auszug Nr.	Datum
ka	1151	200000	Hauptkassa		13.402,00	118.537,64	123.979,63	7.960,01	1595	20.12.2024
kam	1151	200001	Müllkassa		0,00	10.968,28	10.968,28	0,00		
kabü	1151	200273	ZW Kassa Bücherei am Dorfbach		0,00	521,05	0,00	521,05	12	20.12.2024
Bar					13.402,00	130.026,97	134.947,91	8.481,06		
RB-PR	1151	210100	Raiba am Bodensee PRM	AT60 3743 1000 0010 4059	150.528,09	202.853,11	271.329,44	82.051,76	251	31.12.2024
HY-FG	1151	210700	Taggeldkonto Hypo	AT72 5800 0101 5480 0242	262.284,23	5.101,97	267.386,20	0,00		
RB FG	1151	210110	Raiba Festgeld Kto 121.830	AT05 3743 1000 0012 1830	0,00	13.615.106,14	12.415.106,14	1.200.000,00	15	31.12.2024
RB On	1151	210040	Raiba Online-Spar-Konto	AT61 3743 1000 0081 3014	0,00	20.133.242,55	19.302.768,27	830.474,28	43	31.12.2024
rb	1151	210000	RAIBA AM BODENSEE	AT65 3743 1000 0005 2753	6.460.809,90	80.348.974,34	85.058.625,30	1.751.158,94	251	31.12.2024
VISA	1151	210170	Kreditkarte VISA	AT37 7604 0313 2081 1206	0,00	6.381,34	6.264,91	116,43	12	20.12.2024
hy	1151	210200	HYPO Hard	AT47 5800 0101 5480 0110	118.659,54	266.334,31	384.993,85	0,00		
sp	1151	210300	Sparkasse Bregenz-Hard	AT80 2060 1002 0004 4709	47.940,10	11.254,71	522,13	58.672,68	18	31.12.2024
Bankkonto					7.040.221,86	114.589.248,47	117.706.996,24	3.922.474,09		
spp	1151	210010	Sonnensparbuch Photovoltaik Anlage		106.644,92	3.632,42	110.277,34	0,00	1	15.11.2024
Spareinlage					106.644,92	3.632,42	110.277,34	0,00		
uh	1151	906200	Umbg. Haushalt		0,00	23.457.856,56	23.457.856,56	0,00		
vg	1151	906100	Vergütung zw.Verw.Zweig.		0,00	1.131.540,72	1.131.540,72	0,00		
Verrechnung					0,00	24.589.397,28	24.589.397,28	0,00		
Gesamtsumme					7.160.268,78	139.312.305,14	142.541.618,77	3.930.955,15		

		Stand 31.12.2023	Stand 31.12.2024	Veränderung
1151	Kassa, Bankguthaben, Schecks	7.160.268,78	3.930.955,15	-3.229.313,63
B.III	Gesamtsumme liquide Mittel	7.160.268,78	3.930.955,15	-3.229.313,63

ZW	Code	Konto	Bezeichnung	IBAN	Stand 31.12.2023	Einzahlungen 2024	Auszahlungen 2024	Stand 31.12.2024	Auszug Nr.	Datum
----	------	-------	-------------	------	---------------------	----------------------	----------------------	---------------------	------------	-------

Der vorliegende Rechnungsabschluss enthält alle im Rechnungszeitraum erfolgten Gebarungen. Er stimmt mit den Belegen und Aufzeichnungen in den Rechnungsbüchern überein. Die ausgewiesenen buchmäßigen Bestände stimmen mit den tatsächlich vorhandenen Bargeldbeständen und Bankbeständen überein.

Der Bürgermeister

Dr. Martin Staudinger

Nachweis Budgetübertragungen Ergebnishaushalt

HH-Stelle	Bezeichnung	Betrag	HH-Stelle	Bezeichnung des Übertragungskontos	freigegeben ab	Begründung
1/212300-728000	Mittelschule Mittelweiherburg Entgelte für sonstige Leistungen	-9.000,00	auf 1/840000-729000/1	Grundbesitz Sonstige Ausgaben (Firmenleitsysteme)	16.01.2025	Minderausgaben Sozialsprengel - Umschichtung lt. GVO v. 12.11.2024
1/212500-728000	Mittelschule am See Entgelte für sonstige Leistungen	-11.000,00	auf 1/840000-729000/1	Grundbesitz Sonstige Ausgaben (Firmenleitsysteme)	16.01.2025	Minderausgaben Sozialsprengel - Umschichtung lt. GVO v. 12.11.2024
1/380300-757000	Kulturwerkstätte Kammgarn Laufende Beiträge für Verein Kulturwerkstätte Kammgarn	15.000,00	von 1/429000-757100	Sonstige Einrichtungen und Maßnahmen Beiträge an Verein Sozialsprengel	12.11.2024	Umschichtung gemäß GVO-Sitzung vom 12.11.2024
1/429000-757100	Sonstige Einrichtungen und Maßnahmen Beiträge an Verein Sozialsprengel	-15.000,00	auf 1/380300-757000	Kulturwerkstätte Kammgarn Laufende Beiträge für Verein Kulturwerkstätte Kammgarn	12.11.2024	Umschichtung gemäß GVO-Sitzung vom 12.11.2024
1/840000-729000/1	Grundbesitz Sonstige Ausgaben (Firmenleitsysteme)	11.000,00	von 1/212500-728000	Mittelschule am See Entgelte für sonstige Leistungen	16.01.2025	Minderausgaben Sozialsprengel - Umschichtung lt. GVO v. 12.11.2024
1/840000-729000/1	Grundbesitz Sonstige Ausgaben (Firmenleitsysteme)	9.000,00	von 1/212300-728000	Mittelschule Mittelweiherburg Entgelte für sonstige Leistungen	16.01.2025	Minderausgaben Sozialsprengel - Umschichtung lt. GVO v. 12.11.2024
Übertragungen zwischen Ausgabekonten		35.000,00	Euro			

Nachweis Budgetübertragungen Finanzierungshaushalt

HH-Stelle	Bezeichnung	Betrag	HH-Stelle	Bezeichnung des Übertragungskontos	freigegeben ab	Begründung
1/212300-728000	Mittelschule Mittelweiherburg Entgelte für sonstige Leistungen	-9.000,00	auf 1/840000-729000/1	Grundbesitz Sonstige Ausgaben (Firmenleitsysteme)	16.01.2025	Minderausgaben Sozialsprengel - Umschichtung lt. GVO v. 12.11.2024
1/212500-728000	Mittelschule am See Entgelte für sonstige Leistungen	-11.000,00	auf 1/840000-729000/1	Grundbesitz Sonstige Ausgaben (Firmenleitsysteme)	16.01.2025	Minderausgaben Sozialsprengel - Umschichtung lt. GVO v. 12.11.2024
1/380300-757000	Kulturwerkstätte Kammgarn Laufende Beiträge für Verein Kulturwerkstätte Kammgarn	15.000,00	von 1/429000-757100	Sonstige Einrichtungen und Maßnahmen Beiträge an Verein Sozialsprengel	12.11.2024	Umschichtung gemäß GVO-Sitzung vom 12.11.2024
1/429000-757100	Sonstige Einrichtungen und Maßnahmen Beiträge an Verein Sozialsprengel	-15.000,00	auf 1/380300-757000	Kulturwerkstätte Kammgarn Laufende Beiträge für Verein Kulturwerkstätte Kammgarn	12.11.2024	Umschichtung gemäß GVO-Sitzung vom 12.11.2024
1/617000-050000	Bauhof Sonderanlagen	-122.000,00	auf 1/814000-050000	Straßenreinigung und Winterdienst Sonderanlagen	17.03.2025	Umschichtung aufgrund GVO-Beschluss vom 10.12.2024
1/814000-050000	Straßenreinigung und Winterdienst Sonderanlagen	122.000,00	von 1/617000-050000	Bauhof Sonderanlagen	17.03.2025	Umschichtung aufgrund GVO-Beschluss vom 10.12.2024
1/840000-729000/1	Grundbesitz Sonstige Ausgaben (Firmenleitsysteme)	11.000,00	von 1/212500-728000	Mittelschule am See Entgelte für sonstige Leistungen	16.01.2025	Minderausgaben Sozialsprengel - Umschichtung lt. GVO v. 12.11.2024
1/840000-729000/1	Grundbesitz Sonstige Ausgaben (Firmenleitsysteme)	9.000,00	von 1/212300-728000	Mittelschule Mittelweiherburg Entgelte für sonstige Leistungen	16.01.2025	Minderausgaben Sozialsprengel - Umschichtung lt. GVO v. 12.11.2024
Übertragungen zwischen Ausgabekonten		157.000,00	Euro			

Nachweis Kundenforderungen

Konto	Bezeichnung	Saldo Brutto 31.12.2023	Saldo Brutto 31.12.2024	Netto	USt
	Nicht voranschlagswirksame Gebarung				
0/000000+361200	Bundesstempelgebühren (St.A.90)	405,09	1.405,20	1.405,20	0,00
0/000000+369000	Landes Kriegsopferabgabe (StA.13)	22.400,00	0,00	0,00	0,00
0/000000+369100	Landwirtschaftskammerumlage (StA.4)	-155,30	-513,00	-513,00	0,00
0/000000+369800	Verschiedene Durchläufer - Haushalt (StA.85)	470,57	273,86	273,86	0,00
	Summe Nicht voranschlagswirksame Gebarung	23.120,36	1.166,06	1.166,06	0,00
010000	Gemeindeamt				
1/010000-640000	Aufwand für Einbringungsverfahren und Exekutionsentgelte	12.864,87	18.962,05	18.962,05	0,00
2/010000+808100	Verk. von Drucksorten, Kopien, Jahrgängerl., u.A. (StA.46)	0,00	8,10	8,10	0,00
2/010000+816400	Beiträge und Rückersätze	6.249,69	7.103,45	7.103,45	0,00
	Summe 010000 Gemeindeamt	19.114,56	26.073,60	26.073,60	0,00
015000	Gemeindeblatt und Öffentlichkeitsarbeit				
2/015000+810100	Werbeabgabe Harder Bürgerservice	12,05	3,28	2,72	0,56
2/015000+810100/1	Inseratenerlöse Harder Bürgerservice	-106,53	-200,12	-166,75	-33,37
	Summe 015000 Gemeindeblatt und Öffentlichkeitsarbeit	-94,48	-196,84	-164,03	-32,81
029000	Amtsgebäude				
2/029000+811000	Mieten und Pachte	18,37	0,00	-0,02	0,02
	Summe 029000 Amtsgebäude	18,37	0,00	-0,02	0,02
094000	Gemeinschaftspflege				
2/094000+828000	Rückersätze von Aufwendungen	1.620,00	0,00	0,00	0,00
	Summe 094000 Gemeinschaftspflege	1.620,00	0,00	0,00	0,00
163000	Freiwillige Feuerwehr				
2/163000+816400	Kostenbeiträge (Kostenersätze) für sonstige Leistungen	487,56	3.376,19	3.376,19	0,00
	Summe 163000 Freiwillige Feuerwehr	487,56	3.376,19	3.376,19	0,00
211300	Volksschule Mittelweiherburg				
2/211300+811000	Mieten, Pachte und Betriebskosten	-616,24	213,75	178,12	35,63
	Summe 211300 Volksschule Mittelweiherburg	-616,24	213,75	178,12	35,63
212300	Mittelschule Mittelweiherburg				
2/212300+811000/2	Turnhallenpachte und sonstige Hallenerlöse (StA.49)	2.052,66	5.881,80	4.901,49	980,31
	Summe 212300 Mittelschule Mittelweiherburg	2.052,66	5.881,80	4.901,49	980,31

Rechnungsabschluss 2024

Marktgemeinde Hard

Nachweis Kundenforderungen

Konto	Bezeichnung	Saldo Brutto 31.12.2023	Saldo Brutto 31.12.2024	Netto	USt
212500	Mittelschule am See				
2/212500+302000	Schulerhaltungsbeiträge von Gemeinden zum Investitionsaufwand	1.617,36	1.617,36	1.617,36	0,00
2/212500+816300	Schulerhaltungsbeiträge von Gemeinden zum Betriebsaufwand	1.493,24	1.493,24	1.493,24	0,00
	Summe 212500 Mittelschule am See	3.110,60	3.110,60	3.110,60	0,00
232000	Schulkindbetreuung und Förderung des Unterrichtes				
2/232000+816400/1	Beiträge für Betreuung VS am See	14.530,69	0,00	0,00	0,00
2/232000+816400/2	Beiträge für Betreuung VS MWBG	4.225,79	0,00	0,00	0,00
2/232000+816400/3	Beiträge für Betreuung MS am See	2.950,58	0,00	0,00	0,00
2/232000+816400/4	Beiträge für Betreuung MS MWBG	3.514,19	0,00	0,00	0,00
2/232000+816400/5	Beiträge für Betreuung Ferien	234,60	558,20	493,97	64,23
2/232000+816410/2	Beiträge für Verpflegung VS MWBG	3.312,46	0,00	0,00	0,00
2/232000+816410/4	Beiträge für Verpflegung MS MWBG	5.320,19	0,00	0,00	0,00
2/232000+816410/5	Beiträge für Verpflegung Ferien	0,00	292,80	292,80	0,00
	Summe 232000 Schulkindbetreuung und Förderung des Unterrichtes	34.088,50	851,00	786,77	64,23
232010	Schulkindbetreuung Volksschule am See				
2/232010+816400	Beiträge für Betreuung VS am See	0,00	15.351,15	13.585,73	1.765,42
	Summe 232010 Schulkindbetreuung Volksschule am See	0,00	15.351,15	13.585,73	1.765,42
232020	Schulkindbetreuung Volksschule Mittelweiherburg				
2/232020+816400	Beiträge für Betreuung VS MWBG	0,00	6.092,08	5.391,30	700,78
2/232020+816410	Beiträge für Verpflegung VS MWBG	0,00	3.735,23	3.735,23	0,00
	Summe 232020 Schulkindbetreuung Volksschule Mittelweiherburg	0,00	9.827,31	9.126,53	700,78
232030	Schulkindbetreuung Mittelschule am See				
2/232030+816400	Beiträge für Betreuung MS am See	0,00	3.371,73	2.983,98	387,75
	Summe 232030 Schulkindbetreuung Mittelschule am See	0,00	3.371,73	2.983,98	387,75
232040	Schulkindbetreuung Mittelschule Mittelweiherburg				
2/232040+816400	Beiträge für Betreuung MS MWBG	0,00	3.834,05	3.392,60	441,45
2/232040+816410	Beiträge für Verpflegung MS MWBG	0,00	4.561,20	4.561,20	0,00
	Summe 232040 Schulkindbetreuung Mittelschule Mittelweiherburg	0,00	8.395,25	7.953,80	441,45
240000	Kleinkindbetreuung Hofsteig				
2/240000+816400	Beiträge für Betreuung	7.916,30	6.698,04	5.927,47	770,57
2/240000+816410	Beiträge für Verpflegung	1.615,28	1.385,30	1.303,00	82,30
	Summe 240000 Kleinkindbetreuung Hofsteig	9.531,58	8.083,34	7.230,47	852,87

Rechnungsabschluss 2024

Marktgemeinde Hard

Nachweis Kundenforderungen

Konto	Bezeichnung	Saldo Brutto 31.12.2023	Saldo Brutto 31.12.2024	Netto	USt
240010	Kleinkindbetreuung In der Wirke				
2/240010+816400	Beiträge für Betreuung	4.588,65	5.612,63	4.966,97	645,66
2/240010+816410	Beiträge für Verpflegung	539,60	670,40	670,79	-0,39
	Summe 240010 Kleinkindbetreuung In der Wirke	5.128,25	6.283,03	5.637,76	645,27
240020	Kleinkindbetreuung am Dorfbach - Seesternchen				
2/240020+816400	Beiträge für Betreuung	20.889,75	26.907,61	23.811,99	3.095,62
2/240020+816410	Beiträge für Verpflegung	2.875,80	4.377,40	4.275,81	101,59
	Summe 240020 Kleinkindbetreuung am Dorfbach - Seesternchen	23.765,55	31.285,01	28.087,80	3.197,21
240100	KG Falkenweg				
2/240100+816400	Beiträge für Betreuung	9.117,74	10.883,52	9.631,23	1.252,29
2/240100+816410	Beiträge für Verpflegung	5.288,68	6.286,76	5.975,89	310,87
	Summe 240100 KG Falkenweg	14.406,42	17.170,28	15.607,12	1.563,16
240300	KG Hofsteig				
2/240300+816400	Beiträge für Betreuung	3.187,26	3.758,40	3.325,91	432,49
2/240300+816410	Beiträge für Verpflegung	1.852,60	1.925,55	1.894,17	31,38
	Summe 240300 KG Hofsteig	5.039,86	5.683,95	5.220,08	463,87
240400	KG Hölzelestraße				
2/240400+816400	Beiträge für Betreuung	2.819,55	2.946,74	2.607,57	339,17
2/240400+816410	Beiträge für Verpflegung	906,70	954,70	922,31	32,39
	Summe 240400 KG Hölzelestraße	3.726,25	3.901,44	3.529,88	371,56
240600	KG am Dorfbach				
2/240600+816400	Beiträge für Betreuung	11.071,42	12.409,65	10.981,83	1.427,82
2/240600+816410	Beiträge für Verpflegung	6.134,50	7.777,60	7.414,82	362,78
	Summe 240600 KG am Dorfbach	17.205,92	20.187,25	18.396,65	1.790,60
240900	KG Wallstraße				
2/240900+816400	Beiträge für Betreuung	5.785,88	4.161,36	3.682,51	478,85
2/240900+816410	Beiträge für Verpflegung	1.930,72	1.642,65	1.573,84	68,81
	Summe 240900 KG Wallstraße	7.716,60	5.804,01	5.256,35	547,66
262100	Sportanlage Waldstadion				
2/262100+811000	Mieten und Pachte	0,00	-940,74	-940,74	0,00
	Summe 262100 Sportanlage Waldstadion	0,00	-940,74	-940,74	0,00

Rechnungsabschluss 2024

Marktgemeinde Hard

Nachweis Kundenforderungen

Konto	Bezeichnung	Saldo Brutto 31.12.2023	Saldo Brutto 31.12.2024	Netto	USt
269000	Sonstige Einrichtungen und Maßnahmen				
2/269000+828000	Rückersätze von Aufwendungen externe Bauhofkosten	410,52	111,96	111,96	0,00
	Summe 269000 Sonstige Einrichtungen und Maßnahmen	410,52	111,96	111,96	0,00
360000	Heimatismuseum Schlössle				
2/360000+810000	Erlöse und Eintritte	122,00	122,00	122,00	0,00
	Summe 360000 Heimatismuseum Schlössle	122,00	122,00	122,00	0,00
380000	Einrichtungen der Kulturpflege				
2/380000+828000	Rückersätze von Aufwendungen externe Bauhofkosten	-0,05	-0,05	-0,04	-0,01
	Summe 380000 Einrichtungen der Kulturpflege	-0,05	-0,05	-0,04	-0,01
423000	Essen auf Räder				
2/423000+816000	Erlöse von Essen auf Räder (StA.55)	842,92	0,00	0,00	0,00
	Summe 423000 Essen auf Räder	842,92	0,00	0,00	0,00
459000	Sozialpolitische Maßnahmen				
2/459000+816400	Beiträge und Rückersätze	25,00	25,00	25,00	0,00
	Summe 459000 Sozialpolitische Maßnahmen	25,00	25,00	25,00	0,00
612000	Gemeindestraßen				
2/612000+868000	Strafgelder zu Gunsten der Gemeindestraßenverwaltung	537,80	537,80	537,80	0,00
	Summe 612000 Gemeindestraßen	537,80	537,80	537,80	0,00
612100	Parkraumbewirtschaftung				
2/612100+811000	Miet- und Pachterträge	0,00	1.221,72	1.221,72	0,00
	Summe 612100 Parkraumbewirtschaftung	0,00	1.221,72	1.221,72	0,00
617000	Bauhof				
2/617000+816400	Beiträge und Rückersätze (Schadenersätze)	31.818,79	33.881,11	32.360,60	1.520,51
2/617000+816400/1	Kostenbeiträge (Kostenersätze) für Bauhofleistungen	128,30	128,30	106,92	21,38
	Summe 617000 Bauhof	31.947,09	34.009,41	32.467,52	1.541,89
649000	Sonstige Maßnahmen				
2/649000+816400/1	Kostenbeiträge (Kostenersätze) für sonstige Leistungen 20 % Ust	0,00	2.390,40	1.992,00	398,40
2/649000+861000	Landesbeiträge (E-Geb.)	39.078,58	84.902,43	84.902,43	0,00
	Summe 649000 Sonstige Maßnahmen	39.078,58	87.292,83	86.894,43	398,40

Konto	Bezeichnung	Saldo Brutto 31.12.2023	Saldo Brutto 31.12.2024	Netto	USt
817000	Friedhöfe				
2/817000+852000	Erlöse neue Grabstättengeb.(StA.31)	1.772,00	1.425,00	1.425,00	0,00
2/817000+852100	Erlöse Verlängerungsgebühren (StA.32)	47.672,10	9.296,20	9.296,20	0,00
2/817000+852200	Erlöse Bestattungsgebühren (StA.33)	8.129,70	9.491,80	9.491,80	0,00
2/817000+852400	Erlöse Aufbahrungsgebühren (StA.34)	74,60	75,00	75,00	0,00
2/817000+852500	Sonstige Friedhofgebühren, (zb. Beschriftungen) (StA.35)	1.751,00	1.556,10	1.556,10	0,00
2/817000+852600	Erlöse Kühlraumbenutzungen (StA.36)	1.622,20	1.682,30	1.682,30	0,00
	Summe 817000 Friedhöfe	61.021,60	23.526,40	23.526,40	0,00
828000	Märkte				
2/828000+812000	Erlöse Marktstandsgebühren (StA.40)	5.882,00	2.205,00	1.837,50	367,50
	Summe 828000 Märkte	5.882,00	2.205,00	1.837,50	367,50
840000	Grundbesitz				
2/840000+811000	Pachte, Anerkennungszinse	5.784,92	18.602,19	15.571,48	3.030,71
2/840000+811000/1	Pacht Kulturstehler, Stedepark etc	207,60	83,40	69,50	13,90
2/840000+811000/8	Pacht Schrebergarten Lerchenau (AK 9)	1.182,73	583,89	486,59	97,30
2/840000+811000/9	Pacht Schrebergarten Erlach (AK 9)	28,71	152,72	127,27	25,45
	Summe 840000 Grundbesitz	7.203,96	19.422,20	16.254,84	3.167,36
841000	Grundstücksgleiche Rechte				
2/841000+811000	Fischerei- und Jagdpachte (AK 4)	0,00	2.000,00	2.000,00	0,00
	Summe 841000 Grundstücksgleiche Rechte	0,00	2.000,00	2.000,00	0,00
850000	Betriebe der Wasserversorgung				
2/850000+307000	Anschlussgebühren (StA.17)	138,23	20.907,13	19.006,48	1.900,65
2/850000+810000	Erträge aus Leistungen (Installationen von Anlagen 10%) (StA.19)	13.795,68	17.246,56	15.678,69	1.567,87
2/850000+816140	Diverse Beiträge u. Rückersätze (+WW Hard-Fußach)	66.446,68	61.490,82	51.242,34	10.248,48
2/850000+852000	Bezugsgeb. einschl. Zählermieten (1/3)(StA.5,20,45,105)	281.659,55	275.235,82	250.211,64	25.024,18
	Summe 850000 Betriebe der Wasserversorgung	362.040,14	374.880,33	336.139,15	38.741,18
851000	Betriebe der Abwasserbeseitigung				
1/851000-600000	Strom	0,00	3,29	3,29	0,00
2/851000+300800	Finanzierungszuschüsse UWF (neue BA) (V-Geb.-Real.)	132.136,44	116.575,52	116.575,52	0,00
2/851000+307000	Anschlussbeiträge (StA.27)	6.317,50	45.127,81	41.025,28	4.102,53
2/851000+852000	Benützungsgeb.einschl.Zählern. (2/3)(StA. 7,25,77,87,107,177,187)	678.094,24	506.609,63	460.555,56	46.054,07
	Summe 851000 Betriebe der Abwasserbeseitigung	816.548,18	668.316,25	618.159,65	50.156,60

Konto	Bezeichnung	Saldo Brutto 31.12.2023	Saldo Brutto 31.12.2024	Netto	USt
852000	Betriebe der Abfallbeseitigung				
1/852000-768001	Sonstige Transfers an private Haushalte (Gebührenbremse)	0,00	-67,08	-67,08	0,00
2/852000+808000	Verk. v. Abfallgefäßen, Müllsackständer u. And. (StA.38)	0,00	8.456,35	7.046,96	1.409,39
2/852000+816000	Kostenersätze für Container und Anderes	724,80	58.124,17	52.840,15	5.284,02
2/852000+829000	Erlöse Altstoffverkauf	72.473,08	0,00	0,00	0,00
2/852000+852000	Müllsackverkauf Rathaus und andere Erlöse (StA.28)	88.466,44	107.331,55	97.574,14	9.757,41
2/852000+852000/1	Erlöse durch Personengebühr (StA.8)	9.989,75	8.588,19	7.807,39	780,80
2/852000+852000/5	Erlöse Grünabfälle (StA. 142,143)	392,22	264,65	240,58	24,07
2/852000+852000/6	Strafen und Gebühren	716,00	716,00	716,00	0,00
2/852000+852000/7	Erlöse Abfallentsorgung Haushalte und Wohnanlagen	69.357,47	76.028,73	69.118,00	6.910,73
	Summe 852000 Betriebe der Abfallbeseitigung	242.119,76	259.442,56	235.276,14	24.166,42
853000	Betriebe f. die Errichtung und Ver- waltung v. Wohn- u. Geschäftsgeb.				
2/853000+811000/4	Mieteinnahme Dorfseele (Biblotheek, A1, ...)	14.322,53	1.145,95	954,97	190,98
2/853000+811000/11	Mieteinnahme Kiosk-Brückenwaage	0,00	-72,00	-60,00	-12,00
2/853000+811000/27	Mieteinnahme Seezentrum, Sozialspr./Jugendr. (StA.50)	0,00	944,64	787,20	157,44
2/853000+811000/29	Mieteinnahme Kirchstraße 10	58.990,55	58.990,55	58.990,55	0,00
2/853000+811000/31	Mieteinnahme Garagen Sägewerkstr.	64,00	0,00	0,00	0,00
2/853000+811000/36	Mieteinnahme Gartencafe	12.617,37	14.450,08	12.041,73	2.408,35
2/853000+811000/46	Mieteinnahmen Elisabethweg 1a	-0,66	-1.484,77	-1.349,79	-134,98
2/853000+811000/52	Mieteinnahmen Industriestr 9 (Micheluzzi-Areal)	771,44	-1.960,51	-1.782,28	-178,23
2/853000+816000/14	Betriebskostenersätze KG-Hofsteigstraße 146, Wohnungen	85,46	85,46	71,22	14,24
2/853000+816000/52	Kostenbeiträge (Kostenersätze) für sonstige Leistungen	475,08	0,00	0,00	0,00
	Summe 853000 Betriebe f. die Errichtung und Ver- waltung v. Wohn- u. Geschäftsgeb.	87.325,77	72.099,40	69.653,60	2.445,80
876000	Hafenanlagen				
2/876000+811000/1	Mieterlöse Hafenstraße 15	0,00	4.893,96	4.078,28	815,68
2/876000+811000/4	Mieterlöse Hohentwiel + MS Österr. (StA. 413)	0,00	46.104,82	38.420,68	7.684,14
2/876000+852000	Hafengebühren, Winterliegeplätze, Gästegeb. (StA.71)	3.876,19	14.916,43	12.430,33	2.486,10
	Summe 876000 Hafenanlagen	3.876,19	65.915,21	54.929,29	10.985,92
894000	In der Wirke - Areal				
2/894000+811000/1	Parkplätze im abgeschränkten Bereich	1.022,20	1.754,80	1.462,34	292,46
2/894000+811000/2	Pacht und Betriebskosten 2.OG	278,78	1.575,15	1.312,64	262,51
	Summe 894000 In der Wirke - Areal	1.300,98	3.329,95	2.774,98	554,97
920000	Ausschließliche Gemeindeabgaben				
2/920000+830000	Grundsteuer v. land- u. forstwirtschaftl. Betr. (StA.1)	-394,55	-704,01	-704,01	0,00

Konto	Bezeichnung	Saldo Brutto 31.12.2023	Saldo Brutto 31.12.2024	Netto	USt
2/920000+831000	Grundsteuer von den Grundstücken (StA.2)	62.533,04	6.490,66	6.490,66	0,00
2/920000+833100	Kommunalsteuer (StA.110)	38.896,32	54.372,10	54.372,10	0,00
2/920000+834000	Gästetaxen (StA.15)	3.033,50	3.319,00	3.319,00	0,00
2/920000+837000	Lustbarkeitsabg. (Vergn.st.) ohne Zweckw. d. Ertr. (StA.12)	3.652,35	0,00	0,00	0,00
2/920000+838000	Hundesteuer (StA.16)	5.606,30	3.864,39	3.864,39	0,00
2/920000+842000	Zweitwohnsitzabgaben	52.768,77	52.185,88	52.185,88	0,00
2/920000+843000	Parkabgabe	14.881,80	19.821,60	19.821,60	0,00
2/920000+849000	Nebenansprüche nach dem AVG. / ohne MWSt.	27.686,67	26.571,74	26.571,74	0,00
2/920000+854100	Ausgleichsabgabe für fehlende Garagen u. Abstellplätze	185.250,00	0,00	0,00	0,00
2/920000+856000	Verwaltungsabgaben (StA.80)	623,50	4.016,20	4.016,20	0,00
2/920000+857000	Kommissionsgebühren	0,00	33,40	33,40	0,00
Summe 920000 Ausschließliche Gemeindeabgaben		394.537,70	169.970,96	169.970,96	0,00
Gesamt		Brutto 31.12.2023	Brutto 31.12.2024	Netto	USt
		2.224.242,46	1.959.308,10	1.813.007,09	146.301,01
		Einnahmen	1.940.409,84	1.794.108,83	146.301,01
		Ausgaben	18.898,26	18.898,26	0,00

Forderungen

Konto	Bezeichnung	Saldo lt. Konto 31.12.2023	Saldo lt. Konto 31.12.2024	Offen	Differenz
230000	Kurzfristige Forderungen aus Lieferungen und Leistungen	597.144,98	693.522,12	693.522,12	0,00
231000	Langfristige Forderungen aus Lieferungen und Leistungen	0,00	0,00	0,00	0,00
233000	Forderungen aus Abgaben	1.494.961,04	1.149.210,46	1.149.210,46	0,00
284000	Sonstige langfristige Forderungen	132.136,44	116.575,52	116.575,52	0,00
Summe		2.224.242,46	1.959.308,10	1.959.308,10	0,00

Forderungen nach Vorhabenscode

Konto	Bezeichnung	ohne Vorhabenscode	mit Vorhabenscode 1	mit Vorhabencodes 2 - 5	VUG	USt	Gesamt
230000	Kurzfristige Forderungen aus Lieferungen und Leistungen	631.528,14	0,00	0,00	1.166,06	60.827,92	693.522,12
231000	Langfristige Forderungen aus Lieferungen und Leistungen	0,00	0,00	0,00	0,00	0,00	0,00
233000	Forderungen aus Abgaben	1.063.737,37	0,00	0,00	0,00	85.473,09	1.149.210,46
284000	Sonstige langfristige Forderungen	116.575,52	0,00	0,00	0,00	0,00	116.575,52
Summe		1.811.841,03	0,00	0,00	1.166,06	146.301,01	1.959.308,10

Nachweis Lieferantenverbindlichkeiten

Konto	Bezeichnung	Saldo Brutto 31.12.2023	Saldo Brutto 31.12.2024	Netto	USt
Nicht voranschlagswirksame Gebarung					
9/000000-279800	Verr. Kto., Hofsteig Karte	380,00	600,84	600,84	0,00
9/000000-287010	VerrKto Harder Sport- u. Freizeitanlagen BetriebsgesmbH, HSUFAB	597,62	693,76	693,76	0,00
9/000000-360900	Verr.K., Finanzamt Feldkirch St.Nr. 930/2161/28	104.887,80	147.884,01	147.884,01	0,00
9/000000-361200	Bundesstempelgebühren (St.A.90)	7.912,20	0,00	0,00	0,00
9/000000-362300	Verr.K., VlbG.Geb.Kr.Kas Kto.Nr. C 068.109-1	17.742,99	17.974,27	17.974,27	0,00
9/000000-369800	Verschiedene Durchläufer - Haushalt (StA.85)	1.157,70	0,00	0,00	0,00
Summe Nicht voranschlagswirksame Gebarung		132.678,31	167.152,88	167.152,88	0,00
000100 Gewählte Gemeindeorgane					
1/000100-721000	Entschädigung BGM., GR. und GV., Reisekosten, Gemeindetag	0,00	767,62	767,62	0,00
Summe 000100 Gewählte Gemeindeorgane		0,00	767,62	767,62	0,00
010000 Gemeindeamt					
1/010000-400000	Geringw. Wirtschaftsgüter, Materialien, Fremdbearbeitung	0,00	2.346,62	2.168,00	178,62
1/010000-457000	Druckwerke, Zeitungen, Formulare und Bücher	553,20	998,89	922,85	76,04
1/010000-522000	Bezüge sonst. Bedienstete Angestellte (nicht ganzjährig)	1.297,20	0,00	0,00	0,00
1/010000-590100	Essenszuschuss Personal	2.050,34	2.653,32	2.451,36	201,96
1/010000-617000	Laufende Instandh. von Fahrzeugen und versch. Kfz.Kosten	23,75	0,00	0,00	0,00
1/010000-630000	Postdienste	3.082,25	5.878,53	5.878,53	0,00
1/010000-631000	Telekommunikationsdienste	1.927,93	2.230,05	2.074,66	155,39
1/010000-640000	Laufende Rechts- und Beratungskosten	635,00	0,00	0,00	0,00
1/010000-640100	Rechts- und Beratungsaufwand	0,00	600,00	554,33	45,67
1/010000-640900	Einmaliger Rechts- und Beratungsaufwand	0,00	4.258,80	3.589,00	669,80
1/010000-720000	Kostenbeiträge für Leistungen (Verwaltungsgem. Abgabenprüfung)	454,80	0,00	0,00	0,00
1/010000-723000	Sonstige Kosten für Sitzungen und Besprechungen	-17,18	0,00	0,00	0,00
1/010000-724000	Reisegebühren, KM-Geld und Kfz. Pauschalen	637,35	590,36	545,43	44,93
Summe 010000 Gemeindeamt		10.644,64	19.556,57	18.184,16	1.372,41
015000 Gemeindeblatt und Öffentlichkeitsarbeit					
1/015000-413000/1	Aufwand für Harder Bürgerservice	401,50	0,00	0,00	0,00
Summe 015000 Gemeindeblatt und Öffentlichkeitsarbeit		401,50	0,00	0,00	0,00
016000 Elektronische Datenverarbeitung					
1/016000-050000/22	Sonderanlagen Glasfaser / LWL / Leerrohre	0,00	1.683,00	1.402,50	280,50
1/016000-050000/23	Sonderanlagen Glasfaser / LWL / Leerrohre	50.029,59	0,00	0,00	0,00
1/016000-070000	Aktivierungsfähige Rechte (Softwareankauf, Lizenzen mehrjährig, EDV)	3.251,63	0,00	0,00	0,00
1/016000-400000	Geringwertige Wirtschaftsgüter (GWG)	36,59	113,01	113,01	0,00

Rechnungsabschluss 2024

Marktgemeinde Hard

Nachweis Lieferantenverbindlichkeiten

Konto	Bezeichnung	Saldo Brutto 31.12.2023	Saldo Brutto 31.12.2024	Netto	USt
1/016000-456000	Schreib-, Zeichen- und sonstige Büromittel (Patronen, Toner, Tinte, etc.)	573,37	0,00	0,00	0,00
1/016000-616000	Laufende Instandh. EDV-Anlagen, Wartung u.A.	10.047,98	3.833,70	3.601,56	232,14
1/016000-720000	Verwaltungskostenbeitr. Gemeindeinformatik u. Beiträge	11.016,89	26.257,98	25.155,54	1.102,44
1/016000-728000	Entgelte für sonstige Leistungen (Lizenzen, u.A.)	121,21	12.175,21	11.248,48	926,73
	Summe 016000 Elektronische Datenverarbeitung	75.077,26	44.062,90	41.521,09	2.541,81
029000	Amtsgebäude				
1/029000-010000	Amtsgebäude, Neu- und Erweiterungsbauten	0,00	17.649,12	16.305,73	1.343,39
1/029000-600000	Strom	2.459,00	2.140,00	1.977,11	162,89
1/029000-614000	Laufende Instandh. von Gebäude und Anlagen	545,70	5.695,42	5.207,52	487,90
1/029000-614000/1	Sanierung und Wartungen von Gebäude und Anlagen	876,45	761,75	696,49	65,26
1/029000-728100	Entgelte für Reinigungsarbeiten	419,53	0,00	0,00	0,00
	Summe 029000 Amtsgebäude	4.300,68	26.246,29	24.186,85	2.059,44
031000	Raumordnung und Raumplanung				
1/031000-728000	Entgelte für Gemeindeentwicklung	9.593,28	19.996,80	16.899,83	3.096,97
	Summe 031000 Raumordnung und Raumplanung	9.593,28	19.996,80	16.899,83	3.096,97
032000	Vermessungswesen				
1/032000-728200	Entgelte für sonstige Leistungen (GIS)	13.824,37	0,00	0,00	0,00
	Summe 032000 Vermessungswesen	13.824,37	0,00	0,00	0,00
061000	Beiträge an Verbände, Vereine und sonst. Organisationen				
1/061000-757000	Laufende Beiträge zur Förderung ihrer Aufgaben	9.029,08	2.823,61	2.823,61	0,00
	Summe 061000 Beiträge an Verbände, Vereine und sonst. Organisationen	9.029,08	2.823,61	2.823,61	0,00
070000	Verfügungsmittel				
1/070000-729000	Verfügungsmittel des Bürgermeisters	77,52	0,00	0,00	0,00
	Summe 070000 Verfügungsmittel	77,52	0,00	0,00	0,00
091000	Personalfortbildung				
1/091000-590000	Freiwillige Sozialleistungen (Aus- und Weiterbildung)	5.050,60	1.626,80	1.502,98	123,82
	Summe 091000 Personalfortbildung	5.050,60	1.626,80	1.502,98	123,82
094000	Gemeinschaftspflege				
1/094000-590000	Freiwillige Sozialleistungen	599,76	4.214,40	3.979,64	234,76
	Summe 094000 Gemeinschaftspflege	599,76	4.214,40	3.979,64	234,76

Rechnungsabschluss 2024

Marktgemeinde Hard

Nachweis Lieferantenverbindlichkeiten

Konto	Bezeichnung	Saldo Brutto 31.12.2023	Saldo Brutto 31.12.2024	Netto	USt
099000	Sonstige Maßnahmen				
1/099000-729000	Sonstige Aufwendungen (Personalvertretung)	0,00	1.894,90	1.750,67	144,23
1/099000-729100	Sonstige Aufwendungen (Inserate, Untersuchungen)	0,00	480,00	480,00	0,00
	Summe 099000 Sonstige Maßnahmen	0,00	2.374,90	2.230,67	144,23
120000	Gemeindepolizei				
1/120000-400000	Geringwertige Wirtschaftsgüter (GWG)	0,00	72,00	72,00	0,00
1/120000-631000	Telekommunikationsdienste	82,03	87,23	87,23	0,00
	Summe 120000 Gemeindepolizei	82,03	159,23	159,23	0,00
120100	Verwaltungsgemeinschaft Parkraumüberwachung Hofsteig				
1/120100-631000	Telekommunikationsdienste	102,54	109,03	109,03	0,00
1/120100-728100	Entgelte für sonstige Leistungen - Fremdlöhne	2.884,88	0,00	0,00	0,00
	Summe 120100 Verwaltungsgemeinschaft Parkraumüberwachung Hofsteig	2.987,42	109,03	109,03	0,00
131000	Bau- und Feuerpolizei				
1/131000-728100	Gutachten im Bauverfahren	472,70	0,00	0,00	0,00
	Summe 131000 Bau- und Feuerpolizei	472,70	0,00	0,00	0,00
132000	Gesundheitspolizei				
1/132000-728000	Entgelte für sonstige Leistungen (Totenbeschau, Bergungskosten)	362,00	780,00	780,00	0,00
	Summe 132000 Gesundheitspolizei	362,00	780,00	780,00	0,00
133000	Veterinärpolizei				
1/133000-729000	Tier- u. Viehseuchenbekämpfung, Hundemusterung	103,25	0,00	0,00	0,00
	Summe 133000 Veterinärpolizei	103,25	0,00	0,00	0,00
163000	Freiwillige Feuerwehr				
1/163000-042000	Anschaffung von Lösch- und Einsatzgeräten	5.751,60	0,00	0,00	0,00
1/163000-400000	Geringwertige Wirtschaftsgüter (GWG)	6.393,43	516,98	516,98	0,00
1/163000-452000	Treibstoffe	604,88	187,87	187,87	0,00
1/163000-459000	Sonstige Verbrauchsgüter	100,55	369,84	369,84	0,00
1/163000-600000	Strom	590,00	519,00	519,00	0,00
1/163000-614000	Laufende Instandh. von Gebäude und Gebäudeanlagen	241,25	199,43	199,43	0,00
1/163000-618000	Instandh. Ausrüstung, Geräte und Fahrzeuge	10.379,62	2.696,24	2.696,24	0,00
1/163000-631000	Telekommunikationsdienste	204,11	185,30	185,30	0,00
1/163000-729000	Sonstige Ausgaben	653,61	212,00	212,00	0,00

Rechnungsabschluss 2024

Marktgemeinde Hard

Nachweis Lieferantenverbindlichkeiten

Konto	Bezeichnung	Saldo Brutto 31.12.2023	Saldo Brutto 31.12.2024	Netto	USt
1/163000-754000	Zuweisungen an Feuerwehr	0,00	8.000,00	8.000,00	0,00
	Summe 163000 Freiwillige Feuerwehr	24.919,05	12.886,66	12.886,66	0,00
211300	Volksschule Mittelweiherburg				
1/211300-010000	Gebäude und Bauten	2.735,89	0,00	0,00	0,00
1/211300-400000	Geringwertige Wirtschaftsgüter	17,18	0,00	0,00	0,00
1/211300-451000	Brennstoffe	-5.265,54	0,00	0,00	0,00
1/211300-454000	Reinigungsmittel	0,00	1.289,25	1.251,00	38,25
1/211300-457000	Druckwerke	0,00	121,33	121,33	0,00
1/211300-459000	Sonstige Verbrauchsgüter	12,22	0,00	0,00	0,00
1/211300-600000	Strom	932,00	872,00	846,13	25,87
1/211300-614000	Laufende Instandh. von Gebäude und Anlagen	28,45	0,00	0,00	0,00
1/211300-728000	Entgelte für sonstige Leistungen	0,00	699,08	699,08	0,00
1/211300-728100	Entgelte für Reinigungsarbeiten	151,36	81,40	80,08	1,32
	Summe 211300 Volksschule Mittelweiherburg	-1.388,44	3.063,06	2.997,62	65,44
211500	Volksschule am See				
1/211500-010000	Gebäude und Bauten	16.470,30	0,00	0,00	0,00
1/211500-400000	Geringwertige Wirtschaftsgüter	274,85	1.186,80	1.186,80	0,00
1/211500-454000	Reinigungsmittel	771,62	893,99	850,32	43,67
1/211500-456000	Schreib-, Zeichen- und sonstige Büromittel	0,00	1.569,20	1.569,20	0,00
1/211500-457000	Druckwerke	127,20	11,46	11,46	0,00
1/211500-459000	Sonstige Verbrauchsgüter	0,00	612,75	612,75	0,00
1/211500-600000	Strom	52.048,17	0,00	0,00	0,00
1/211500-614000	Laufende Instandh. von Gebäude und Anlagen	5.312,87	4.750,56	4.518,50	232,06
1/211500-614000/1	Sanierung und Wartungen von Gebäude und Anlagen	1.719,67	1.669,05	1.587,52	81,53
1/211500-700000	Mieten und Pachte	2.933,24	5.219,91	4.964,91	255,00
1/211500-728000	Entgelte für sonstige Leistungen	0,00	682,34	682,34	0,00
1/211500-728100	Entgelte für Reinigungsarbeiten	2.081,95	3.210,24	3.092,61	117,63
	Summe 211500 Volksschule am See	81.739,87	19.806,30	19.076,41	729,89
212300	Mittelschule Mittelweiherburg				
1/212300-010000	Gebäude und Bauten	1.614,65	7.927,30	7.692,12	235,18
1/212300-042300	Amts-, Betriebs- und Geschäftsausstattung (EDV)	-22,92	0,00	0,00	0,00
1/212300-400000	Geringwertige Wirtschaftsgüter	1.216,60	0,00	0,00	0,00
1/212300-451000	Brennstoffe	10.414,55	11.944,91	11.590,54	354,37
1/212300-454000	Reinigungsmittel	98,62	740,29	718,33	21,96
1/212300-459000	Sonstige Verbrauchsgüter	525,85	212,00	212,00	0,00
1/212300-600000	Strom	4.196,58	3.657,00	3.548,51	108,49

Konto	Bezeichnung	Saldo Brutto 31.12.2023	Saldo Brutto 31.12.2024	Netto	USt
1/212300-614000	Laufende Instandh. von Gebäude und Anlagen	2.642,52	1.297,98	1.259,47	38,51
1/212300-614000/1	Sanierung und Wartungen von Gebäude und Anlagen	3.150,23	3.192,42	3.097,71	94,71
1/212300-631000	Telekommunikationsdienste	41,02	43,61	43,61	0,00
1/212300-728100	Entgelte für Reinigungsarbeiten	1.879,36	1.854,84	1.800,94	53,90
	Summe 212300 Mittelschule Mittelweiherburg	25.757,06	30.870,35	29.963,23	907,12
212500	Mittelschule am See				
1/212500-042100	Anschaffung Einrichtungs- und Gebrauchsgegenst. (Schule)	836,48	0,00	0,00	0,00
1/212500-400000	Geringwertige Wirtschaftsgüter	629,36	0,00	0,00	0,00
1/212500-457000	Druckwerke	22,95	82,20	82,20	0,00
1/212500-459000	Sonstige Verbrauchsgüter	51,21	0,00	0,00	0,00
1/212500-600000	Strom	42.584,86	38.622,26	36.735,56	1.886,70
1/212500-631000	Telekommunikationsdienste	82,03	87,23	87,23	0,00
1/212500-700000	Mieten und Pachte	4.166,18	7.148,53	6.799,33	349,20
1/212500-728000	Entgelte für sonstige Leistungen	-224,61	717,60	717,60	0,00
	Summe 212500 Mittelschule am See	48.148,46	46.657,82	44.421,92	2.235,90
232000	Schulkindbetreuung und Förderung des Unterrichtes				
1/232000-430000/2	Kosten Essen VS MWG	2.592,50	0,00	0,00	0,00
1/232000-430000/4	Kosten Essen MS MWG	2.025,20	0,00	0,00	0,00
1/232000-631000	Telekommunikationsdienste	102,54	109,03	90,85	18,18
1/232000-728000/1	Entgelte für sonstige Leistungen VS am See	-273.266,78	0,00	0,00	0,00
1/232000-728000/2	Entgelte für sonstige Leistungen VS MWBG	111.512,27	0,00	0,00	0,00
1/232000-728000/3	Entgelte für sonstige Leistungen MS am See	77.008,09	0,00	0,00	0,00
1/232000-728000/4	Entgelte für sonstige Leistungen MS MWBG	92.261,94	0,00	0,00	0,00
1/232000-729000	Verschiedene Ausgaben für Schulkindbetreuung	818,33	413,60	376,00	37,60
	Summe 232000 Schulkindbetreuung und Förderung des Unterrichtes	13.054,09	522,63	466,85	55,78
232010	Schulkindbetreuung Volksschule am See				
1/232010-728000	Entgelte für sonstige Leistungen VS am See	0,00	1.830,11	1.830,11	0,00
	Summe 232010 Schulkindbetreuung Volksschule am See	0,00	1.830,11	1.830,11	0,00
232020	Schulkindbetreuung Volksschule Mittelweiherburg				
1/232020-430000	Kosten Essen VS MWG	0,00	3.376,80	3.069,82	306,98
1/232020-728000	Entgelte für sonstige Leistungen VS MWBG	0,00	7.924,19	7.924,19	0,00
	Summe 232020 Schulkindbetreuung Volksschule Mittelweiherburg	0,00	11.300,99	10.994,01	306,98

Rechnungsabschluss 2024

Marktgemeinde Hard

Nachweis Lieferantenverbindlichkeiten

Konto	Bezeichnung	Saldo Brutto 31.12.2023	Saldo Brutto 31.12.2024	Netto	USt
232030	Schulkindbetreuung Mittelschule am See				
1/232030-728000	Entgelte für sonstige Leistungen MS am See	0,00	18.672,25	18.672,25	0,00
	Summe 232030 Schulkindbetreuung Mittelschule am See	0,00	18.672,25	18.672,25	0,00
232040	Schulkindbetreuung Mittelschule Mittelweiherburg				
1/232040-430000	Kosten Essen MS MWG	0,00	1.808,10	1.643,73	164,37
1/232040-728000	Entgelte für sonstige Leistungen MS MWBG	0,00	-599,80	-599,80	0,00
	Summe 232040 Schulkindbetreuung Mittelschule Mittelweiherburg	0,00	1.208,30	1.043,93	164,37
240000	Kleinkindbetreuung Hofsteig				
1/240000-430000	Verpflegung Mittagessen	772,00	632,70	575,18	57,52
1/240000-600000	Strom Hofsteigstraße	188,00	173,00	144,17	28,83
1/240000-614000	Laufende Instandh. von Gebäude und Anlagen Hofsteigstr. 140	240,59	0,00	0,00	0,00
1/240000-631000	Telekommunikationsdienste Hofsteigstraße 140	82,03	87,23	72,69	14,54
1/240000-728100	Entgelte für Reinigungsarbeiten	1.722,40	1.940,49	1.617,08	323,41
1/240000-728500	Grundvergütung und Verpflegungsgeld (Zivildienst)	215,40	-59,52	-59,52	0,00
	Summe 240000 Kleinkindbetreuung Hofsteig	3.220,42	2.773,90	2.349,60	424,30
240010	Kleinkindbetreuung In der Wirke				
1/240010-430000	Verpflegung Mittagessen	712,52	1.448,74	1.317,03	131,71
1/240010-459000	Sonstige Verbrauchsgüter	0,00	31,08	25,90	5,18
1/240010-631000	Telekommunikationsdienste "In der Wirke"	102,54	109,03	90,85	18,18
1/240010-728100	Entgelte für Reinigungsarbeiten	888,47	970,27	808,56	161,71
1/240010-728500	Grundvergütung und Verpflegungsgeld (Zivildienst)	215,40	111,48	111,48	0,00
	Summe 240010 Kleinkindbetreuung In der Wirke	1.918,93	2.670,60	2.353,82	316,78
240020	Kleinkindbetreuung am Dorfbach - Seesternchen				
1/240020-400000	Geringwertige Wirtschaftsgüter	160,00	147,17	124,04	23,13
1/240020-430000	Verpflegung Mittagessen	1.178,60	1.534,50	1.395,00	139,50
1/240020-459000	Sonstige Verbrauchsgüter	118,65	400,57	339,93	60,64
1/240020-600000	Strom "KKB am Dorfbach"	84,59	40,00	33,33	6,67
1/240020-631000	Telekommunikationsdienste KKB am Dorfbach	143,55	152,65	127,20	25,45
1/240020-728100	Entgelte für Reinigungsarbeiten	2.943,48	4.733,58	3.944,65	788,93
1/240020-728500	Grundvergütung und Verpflegungsgeld (Zivildienst)	215,40	222,96	222,96	0,00
	Summe 240020 Kleinkindbetreuung am Dorfbach - Seesternchen	4.844,27	7.231,43	6.187,11	1.044,32
240030	Kleinkindbetreuung Löwenzahn bis 08/23				
1/240030-631000	Telekommunikationsdienste	61,52	0,00	0,00	0,00

Rechnungsabschluss 2024

Marktgemeinde Hard

Nachweis Lieferantenverbindlichkeiten

Konto	Bezeichnung	Saldo Brutto 31.12.2023	Saldo Brutto 31.12.2024	Netto	USt
1/240030-728100	Entgelte für Reinigungsarbeiten	904,54	0,00	0,00	0,00
	Summe 240030 Kleinkindbetreuung Löwenzahn bis 08/23	966,06	0,00	0,00	0,00
240100	KG Falkenweg				
1/240100-010000	Gebäude und Bauten	5.341,20	733,58	611,32	122,26
1/240100-430000	Verpflegung Mittagessen	1.914,70	1.900,60	1.727,82	172,78
1/240100-454000	Reinigungsmittel	41,87	0,00	0,00	0,00
1/240100-600000	Strom	995,00	599,00	499,16	99,84
1/240100-631000	Telekommunikationsdienste	143,55	152,65	127,20	25,45
1/240100-728100	Entgelte für Reinigungsarbeiten	2.635,80	18.103,93	15.086,61	3.017,32
1/240100-728200	Entgelte für sonstige Leistungen (KG)	0,00	440,00	440,00	0,00
1/240100-728500	Grundvergütung und Verpflegungsgeld (Zivildienst)	215,40	334,44	334,44	0,00
	Summe 240100 KG Falkenweg	11.287,52	22.264,20	18.826,55	3.437,65
240300	KG Hofsteig				
1/240300-430000	Verpflegung Mittagessen	895,60	963,80	876,18	87,62
1/240300-459000	Sonstige Verbrauchsgüter	359,86	140,94	117,45	23,49
1/240300-600000	Strom	273,00	243,00	202,50	40,50
1/240300-614000	Laufende Instandh. von Gebäude und Anlagen	149,28	1.999,69	1.666,41	333,28
1/240300-631000	Telekommunikationsdienste	102,54	109,03	90,85	18,18
1/240300-728100	Entgelte für Reinigungsarbeiten	1.607,75	2.028,39	1.690,33	338,06
1/240300-728200	Entgelte für sonstige Leistungen	0,00	440,00	440,00	0,00
	Summe 240300 KG Hofsteig	3.388,03	5.924,85	5.083,72	841,13
240400	KG Hölzelestraße				
1/240400-400000	Geringwertige Wirtschaftsgüter	421,60	0,00	0,00	0,00
1/240400-430000	Verpflegung Mittagessen	696,80	774,80	704,36	70,44
1/240400-454000	Reinigungsmittel	118,17	0,00	0,00	0,00
1/240400-600000	Strom	76,00	78,00	65,00	13,00
1/240400-614000	Laufende Instandh. von Gebäude und Anlagen	329,78	0,00	0,00	0,00
1/240400-631000	Telekommunikationsdienste	82,03	87,23	72,69	14,54
1/240400-728100	Entgelte für Reinigungsarbeiten	1.130,80	820,28	683,57	136,71
1/240400-728200	Entgelte für sonstige Leistungen (KKB)	0,00	176,00	176,00	0,00
	Summe 240400 KG Hölzelestraße	2.855,18	1.936,31	1.701,62	234,69
240600	KG am Dorfbach				
1/240600-400000	Geringwertige Wirtschaftsgüter (GWG)	0,00	335,29	335,29	0,00
1/240600-430000	Verpflegung Mittagessen	2.208,30	2.290,10	2.081,91	208,19
1/240600-459000	Sonstige Verbrauchsgüter	708,32	99,81	83,17	16,64

Rechnungsabschluss 2024

Marktgemeinde Hard

Nachweis Lieferantenverbindlichkeiten

Konto	Bezeichnung	Saldo Brutto 31.12.2023	Saldo Brutto 31.12.2024	Netto	USt
1/240600-600000	Strom	1.313,00	620,00	516,67	103,33
1/240600-614000	Instandhaltung von Gebäuden und Bauten	256,51	0,00	0,00	0,00
1/240600-614000/1	Sanierung und Wartung von Gebäuden und Anlagen	83,27	91,68	76,40	15,28
1/240600-631000	Telekommunikationsdienste	143,55	152,65	127,20	25,45
1/240600-728100	Entgelte für Reinigungsarbeiten	3.783,69	4.883,60	4.069,67	813,93
1/240600-728200	Entgelte für sonstige Leistungen	0,00	264,00	264,00	0,00
1/240600-728500	Grundvergütung und Verpflegungsgeld (Zivildienst)	215,40	222,96	222,96	0,00
Summe 240600 KG am Dorfbach		8.712,04	8.960,09	7.777,27	1.182,82
240900	KG Wallstraße				
1/240900-400000	Geringwertige Wirtschaftsgüter	59,98	0,00	0,00	0,00
1/240900-430000	Verpflegung Mittagessen	947,20	757,60	688,73	68,87
1/240900-451000	Brennstoffe	0,00	1.753,66	1.461,38	292,28
1/240900-600000	Strom	124,00	138,00	115,00	23,00
1/240900-614000	Laufende Instandh. von Gebäude und Anlagen	810,00	0,00	0,00	0,00
1/240900-614000/1	Sanierung und Wartungen von Gebäude und Anlagen	0,00	103,00	85,83	17,17
1/240900-631000	Telekommunikationsdienste	140,56	196,26	163,54	32,72
1/240900-728100	Entgelte für Reinigungsarbeiten	2.500,44	2.449,08	2.040,90	408,18
1/240900-728200	Entgelte für sonstige Leistungen (KG)	0,00	632,00	632,00	0,00
Summe 240900 KG Wallstraße		4.582,18	6.029,60	5.187,38	842,22
241000	Förderung des Kindergartenpersonals				
1/241000-590000	Freiwillige Sozialleistungen (Aus- und Weiterbildung)	0,00	457,50	457,50	0,00
1/241000-729000	Sonstige Aufwendungen	1.614,38	0,00	0,00	0,00
Summe 241000 Förderung des Kindergartenpersonals		1.614,38	457,50	457,50	0,00
259000	Außerschulische Jugenderziehung				
1/259000-728000	Kostenanteil für Kleinkinderbetreuung	0,00	126.821,30	126.821,30	0,00
Summe 259000 Außerschulische Jugenderziehung		0,00	126.821,30	126.821,30	0,00
269000	Sonstige Einrichtungen und Maßnahmen				
1/269000-720100	Kostenbeiträge (Kostenersätze) für Leistungen vom Bauhof	0,00	1.305,60	1.305,60	0,00
1/269000-757000	Laufende Beitr. an Sportvereine u. Übungsleiterentschädigung	1.790,00	0,00	0,00	0,00
1/269000-757000/1	Sonst. Beiträge an Sportvereine (Festunterstützung)	447,84	0,00	0,00	0,00
1/269000-757000/2	Einmalige Beiträge für Sportvereine (Allgemein - nicht Bau)	1.205,20	0,00	0,00	0,00
Summe 269000 Sonstige Einrichtungen und Maßnahmen		3.443,04	1.305,60	1.305,60	0,00

Rechnungsabschluss 2024

Marktgemeinde Hard

Nachweis Lieferantenverbindlichkeiten

Konto	Bezeichnung	Saldo Brutto 31.12.2023	Saldo Brutto 31.12.2024	Netto	USt
273000	Bücherei Hard und Spielothek				
1/273000-457000	Anschaffung von Büchern und Medien	0,00	13,76	13,76	0,00
	Summe 273000 Bücherei Hard und Spielothek	0,00	13,76	13,76	0,00
282000	Sonstige Einrichtungen und Maßnahmen				
1/282000-768000	Studienbeihilfen an Hochschüler und andere Beiträge	2.050,00	0,00	0,00	0,00
	Summe 282000 Sonstige Einrichtungen und Maßnahmen	2.050,00	0,00	0,00	0,00
322000	Maßnahmen der Musikpflege				
1/322000-757100	Beiträge an Musikvereine und Chöre	373,20	0,00	0,00	0,00
	Summe 322000 Maßnahmen der Musikpflege	373,20	0,00	0,00	0,00
360000	Heimatismuseum Schlössle				
1/360000-600000	Energiebezüge	57,00	60,00	60,00	0,00
1/360000-728000	Entgelte für sonstige Leistungen (Workshops, Führungen, etc.)	147,50	0,00	0,00	0,00
	Summe 360000 Heimatismuseum Schlössle	204,50	60,00	60,00	0,00
361000	Heimatarhive				
1/361000-725000	Bibliothekserfordernisse	1.595,00	0,00	0,00	0,00
1/361000-726000	Mitgliedsbeiträge an Institutionen	0,00	80,00	80,00	0,00
1/361000-728000	Entgelte für sonstige Leistungen	4.763,00	600,00	600,00	0,00
1/361000-729900	Kulturerbe digital 120 Jahre Marktgemeinde	0,00	822,00	822,00	0,00
	Summe 361000 Heimatarhive	6.358,00	1.502,00	1.502,00	0,00
363000	Altstadterhaltung u. Ortsbildpflege				
1/363000-729000	Laufende Ausgaben Ortsverschönerung	2.431,50	0,00	0,00	0,00
	Summe 363000 Altstadterhaltung u. Ortsbildpflege	2.431,50	0,00	0,00	0,00
369000	Sonstige Einrichtungen und Maßnahmen				
1/369000-600000	Energiebezüge	216,00	238,47	238,47	0,00
	Summe 369000 Sonstige Einrichtungen und Maßnahmen	216,00	238,47	238,47	0,00
380000	Einrichtungen der Kulturpflege				
1/380000-729000	Kosten für Kulturveranstaltungen (Allgemein)	0,00	163,20	136,00	27,20
	Summe 380000 Einrichtungen der Kulturpflege	0,00	163,20	136,00	27,20
429000	Sonstige Einrichtungen und Maßnahmen				
1/429000-729000	Sonstige Wohlfahrtsmaßnahmen (Ortshilfswerk)	0,00	6.105,09	6.105,09	0,00

Rechnungsabschluss 2024

Marktgemeinde Hard

Nachweis Lieferantenverbindlichkeiten

Konto	Bezeichnung	Saldo Brutto 31.12.2023	Saldo Brutto 31.12.2024	Netto	USt
1/429000-757000	Beitr. an Einrichtungen d. freien Wohlfahrt (Spenden uA.) *Soz.A.	169,68	352,35	352,35	0,00
	Summe 429000 Sonstige Einrichtungen und Maßnahmen	169,68	6.457,44	6.457,44	0,00
439000	Sonstige Einrichtungen und Maßnahmen				
1/439000-728000	Entgelte für sonstige Leistungen Elternberatung	4.674,80	4.749,76	4.749,76	0,00
	Summe 439000 Sonstige Einrichtungen und Maßnahmen	4.674,80	4.749,76	4.749,76	0,00
459000	Sozialpolitische Maßnahmen				
1/459000-729000	Sonstige Ausgaben (Integrationsausschuss)	80,00	446,77	446,77	0,00
	Summe 459000 Sozialpolitische Maßnahmen	80,00	446,77	446,77	0,00
489000	Wohnbauförderung				
1/489000-778000	Förd. v. Energiesparmaßn. an priv. Haushalte (Solaranlagen, Biomasse etc)	2.800,00	0,00	0,00	0,00
	Summe 489000 Wohnbauförderung	2.800,00	0,00	0,00	0,00
520000	Natur-, Landschafts- und Umweltschutz, Ölunfälle				
1/520000-726000	Beitrag e5, Energieinstitut	1.031,94	2.141,48	2.141,48	0,00
1/520000-729100	Einmalige Ausgaben (e5 Aktionen, Öffentlichkeitsarbeit, ...)	7.211,67	1.500,00	1.500,00	0,00
	Summe 520000 Natur-, Landschafts- und Umweltschutz, Ölunfälle	8.243,61	3.641,48	3.641,48	0,00
612000	Gemeindestraßen				
1/612000-002000/23	Straßenbauten	192.430,17	0,00	0,00	0,00
1/612000-611000	Laufende Instandh. von Straßen und Brücken	0,00	3.723,91	3.723,91	0,00
1/612000-611000/1	Sanierung von Straßen und Brücken	3.458,80	0,00	0,00	0,00
	Summe 612000 Gemeindestraßen	195.888,97	3.723,91	3.723,91	0,00
612100	Parkraumbewirtschaftung				
1/612100-600000	Energiebezüge	171,00	-282,48	-247,17	-35,31
	Summe 612100 Parkraumbewirtschaftung	171,00	-282,48	-247,17	-35,31
617000	Bauhof				
1/617000-400000	Geringwertige Wirtschaftsgüter	783,75	187,10	181,27	5,83
1/617000-452000	Treibstoffe	0,00	2.872,50	2.782,97	89,53
1/617000-600000	Strom	1.141,00	893,00	865,17	27,83
1/617000-614000	Laufende Instandh. von Gebäude und Anlagen	102,00	14.537,25	14.084,18	453,07
1/617000-617000	Laufende Instandh. von Fahrzeugen und verschiedene Kfz.Kosten	0,00	186,40	180,59	5,81
1/617000-631000	Telekommunikationsdienste	82,03	87,23	84,51	2,72
	Summe 617000 Bauhof	2.108,78	18.763,48	18.178,69	584,79

Konto	Bezeichnung	Saldo Brutto 31.12.2023	Saldo Brutto 31.12.2024	Netto	USt
639000	Sonstige Einrichtungen und Maßnahmen				
1/639000-600000	Strom für Schutzwasserbauten	4.595,13	12.031,30	10.026,08	2.005,22
1/639000-612000	Laufende Instandh. der Anlagen	609,23	0,00	0,00	0,00
1/639000-631000	Telekommunikationsdienste	205,07	218,07	218,07	0,00
1/639000-720200	Kostenbeiträge (Kostenersätze) für Leistungen	0,00	17.088,35	17.088,35	0,00
	Summe 639000 Sonstige Einrichtungen und Maßnahmen	5.409,43	29.337,72	27.332,50	2.005,22
640000	Einrichtungen und Maßnahmen der Straßenverkehrsordnung				
1/640000-400000	Geringwertige Wirtschaftsgüter (GWG)	685,37	0,00	0,00	0,00
	Summe 640000 Einrichtungen und Maßnahmen der Straßenverkehrsordnung	685,37	0,00	0,00	0,00
649000	Sonstige Maßnahmen				
1/649000-720000	Kostenbeiträge (Kostenersätze) für Leistungen (ÖPNV, plan b)	0,00	-6.987,69	-6.987,69	0,00
1/649000-729000	Sonst. Maßnahmen Mobilitätsausschuss	1.218,84	13.919,58	13.919,58	0,00
1/649000-768000	Sonst. Förderungen (Kiki, Seniorenausweis)	0,00	250,00	250,00	0,00
	Summe 649000 Sonstige Maßnahmen	1.218,84	7.181,89	7.181,89	0,00
770000	Einrichtungen zur Förderung des Fremdenverkehrs				
1/770000-002000/23	Neu -und Ausbau von Rad- und Wanderwegen	15.894,68	0,00	0,00	0,00
1/770000-002000/24	Neu -und Ausbau von Rad- und Wanderwegen	0,00	176.111,45	176.111,45	0,00
1/770000-775900	Kapitaltransfers an Unternehmen (ohne Finanzunternehmen) und andere	0,00	11.999,15	11.999,15	0,00
	Summe 770000 Einrichtungen zur Förderung des Tourismus	15.894,68	188.110,60	188.110,60	0,00
780000	Sonstige Einrichtungen und Maßnahmen				
1/780000-757000	Laufender Beitrag Harder Kaufmann- schaft und Wirtschaftsgem. Hofsteig	43.972,39	0,00	0,00	0,00
	Summe 780000 Sonstige Einrichtungen und Maßnahmen	43.972,39	0,00	0,00	0,00
812000	WC - Anlagen				
1/812000-614000	Laufende Instandh. von Gebäude und Anlagen	1.059,36	0,00	0,00	0,00
1/812000-728100	Entgelte für Reinigungsarbeiten	1.603,68	8.720,16	8.720,16	0,00
	Summe 812000 WC - Anlagen	2.663,04	8.720,16	8.720,16	0,00
814000	Straßenreinigung und Winterdienst				
1/814000-617000	Lauf. Instandh. v Fahrzeugen u. Geräten u. versch. Kfz. Kosten	472,84	0,00	0,00	0,00
1/814000-728000	Straßenreinigung und Winterdienst durch Unternehmer	18.136,31	14.244,03	14.244,03	0,00
	Summe 814000 Straßenreinigung und Winterdienst	18.609,15	14.244,03	14.244,03	0,00

Konto	Bezeichnung	Saldo Brutto 31.12.2023	Saldo Brutto 31.12.2024	Netto	USt
815000	Park- und Gartenanlagen, Kinderspielplätze				
1/815000-006000	Errichtung von Anlagen (Kinderspielplätze)	149,28	0,00	0,00	0,00
1/815000-459000	Sonstige Verbrauchsgüter (Dünger, etc.)	0,00	518,47	518,47	0,00
1/815000-613000	Instandhaltungen von sonstigen Grundstückseinrichtungen (Parkanlagen)	3.622,51	12.373,09	12.373,09	0,00
1/815000-613200	Instandhaltungen von sonstigen Grundstückseinrichtungen (Kinderspielplätze)	2.940,84	3.051,20	3.051,20	0,00
	Summe 815000 Park- und Gartenanlagen, Kinderspielplätze	6.712,63	15.942,76	15.942,76	0,00
816000	Öffentliche Beleuchtung				
1/816000-050000	Neu- und Ausbau	10.164,36	6.617,76	6.617,76	0,00
1/816000-600000	Strom	9.819,16	7.633,13	7.633,13	0,00
1/816000-619000	Instandh. der Anlagen	1.303,98	0,00	0,00	0,00
1/816000-619100	Umbauarbeiten im Zuge von Energiesparmaßnahmen	4.956,73	5.346,28	5.346,28	0,00
	Summe 816000 Öffentliche Beleuchtung	26.244,23	19.597,17	19.597,17	0,00
817000	Friedhöfe				
1/817000-600000	Strom St.Sebastian	277,00	159,00	159,00	0,00
1/817000-600000/1	Strom St.Martin	686,00	368,00	368,00	0,00
1/817000-619000	Laufende Instandh. Friedhof St. Sebastian	149,28	81,00	81,00	0,00
1/817000-619000/1	Laufende Instandh. Friedhof St. Martin	149,28	82,20	82,20	0,00
1/817000-728000	Entgelt für sonstige Leistungen (Gräberöffnungen, Schriften)	8.130,63	7.129,75	7.129,75	0,00
1/817000-729000	Laufende sonstige Ausgaben	324,79	49,28	49,28	0,00
	Summe 817000 Friedhöfe	9.716,98	7.869,23	7.869,23	0,00
828000	Märkte				
1/828000-600000	Energiebezüge	68,00	35,00	29,17	5,83
1/828000-619000	Instandhaltung und Sonstiges	645,12	468,72	390,60	78,12
	Summe 828000 Märkte	713,12	503,72	419,77	83,95
839000	Sonstige Betriebe und betriebsähnliche Einrichtungen				
1/839000-700000	Ausgaben für Pachte von Parkplätzen	7.718,83	0,00	0,00	0,00
	Summe 839000 Sonstige Betriebe und betriebsähnliche Einrichtungen	7.718,83	0,00	0,00	0,00
840000	Grundbesitz				
1/840000-613000	Instandhaltungen Schrebergarten Erlach	182,34	0,00	0,00	0,00
1/840000-613000/1	Instandhaltungen Schrebergarten Lerchenau	-4.724,30	-5.483,06	-4.569,22	-913,84
1/840000-729000/1	Sonstige Ausgaben (Firmenleitsysteme)	0,00	27.052,27	22.543,56	4.508,71
2/840000+811000/8	Pacht Schrebergarten Lerchenau (AK 9)	-7.393,77	-7.758,80	-6.465,67	-1.293,13
	Summe 840000 Grundbesitz	2.851,81	29.328,01	24.440,01	4.888,00

Rechnungsabschluss 2024

Marktgemeinde Hard

Nachweis Lieferantenverbindlichkeiten

Konto	Bezeichnung	Saldo Brutto 31.12.2023	Saldo Brutto 31.12.2024	Netto	USt
850000	Betriebe der Wasserversorgung				
1/850000-004000/23	Wasser- und Abwasserbauten und -anlagen	103.999,26	0,00	0,00	0,00
1/850000-004000/24	Wasser- und Abwasserbauten und -anlagen	0,00	13.521,96	11.268,30	2.253,66
1/850000-040000	Fahrzeuge	0,00	76.200,00	63.500,00	12.700,00
1/850000-400000	Geringwertige Wirtschaftsgüter, Wasserzähler (Bekleidung, etc.)	124,92	1.229,97	1.024,97	205,00
1/850000-413000/1	Wasserankauf von anderen Wasserwerken	0,00	632,83	575,30	57,53
1/850000-459000	Sonstige Verbrauchsgüter	0,00	139,56	122,12	17,44
1/850000-600000	Strom	1.774,87	5.847,62	4.873,02	974,60
1/850000-612000	Instandh. des Rohrnetzes	0,00	6.549,24	5.457,70	1.091,54
1/850000-612000/1	Instandh. und Erweiterung Hausanschlüsse	711,10	1.529,27	1.274,39	254,88
1/850000-614000/1	Instandh. von Gebäude und Gebäudeanlagen	15.508,92	0,00	0,00	0,00
1/850000-631000	Telekommunikationsdienste	316,08	283,50	236,25	47,25
1/850000-729000	Sonstige Ausgaben	346,90	3.344,76	2.787,30	557,46
1/850000-755100	WW Hard-Fußbach / Betriebskostenanteile	-14.266,25	0,00	0,00	0,00
1/850000-755200	WW Hard-Fußbach / Tilgungsanteile	-12.049,42	0,00	0,00	0,00
	Summe 850000 Betriebe der Wasserversorgung	96.466,38	109.278,71	91.119,35	18.159,36
851000	Betriebe der Abwasserbeseitigung				
1/851000-004000/23	Wasser- und Abwasserbauten und -anlagen	376.409,10	0,00	0,00	0,00
1/851000-004000/24	Neu- und Erweiterungsbauten Rohrnetz	0,00	21.223,94	17.686,62	3.537,32
1/851000-400000	Geringwertige Wirtschaftsgüter, Wasserzähler, (Bekleidung, etc.)	153,48	306,17	272,88	33,29
1/851000-459000	Sonstige Verbrauchsgüter	0,00	30,86	25,72	5,14
1/851000-600000	Strom	2.507,71	7.148,66	5.957,15	1.191,51
1/851000-612000	Instandh. des Rohrnetzes	1.428,00	34.526,24	28.771,87	5.754,37
1/851000-617000	Laufende Instandh. von Fahrzeugen und verschiedene Kfz.Kosten	42,31	0,00	0,00	0,00
1/851000-618100	Instandh. von Werkzeuge u.A.	566,40	924,00	770,00	154,00
1/851000-631000	Telekommunikationsdienste	389,64	414,34	345,28	69,06
1/851000-728000	Entgelte für sonst. Leistungen (Straßenabwasseranlagen)	34.703,99	24.593,48	20.494,57	4.098,91
1/851000-729000	Sonstige Ausgaben	0,00	1.625,80	1.354,83	270,97
	Summe 851000 Betriebe der Abwasserbeseitigung	416.200,63	90.793,49	75.678,92	15.114,57
852000	Betriebe der Abfallbeseitigung				
1/852000-413000	Ankauf Ständer und Abfallgefäße (geringwertig)	276,77	1.805,75	1.504,79	300,96
1/852000-613000	Instandhaltungen von sonstigen Grundstückseinrichtungen (Ablagerungsplätze)	0,00	191,36	173,96	17,40
1/852000-728000	Infrastrukturpauschale Loacker	0,00	1.100,67	621,87	478,80
1/852000-728000/2	Kosten für Altstoffentsorgung	7,70	3.256,93	2.960,85	296,08
1/852000-728000/3	Kosten für Grünabfallentsorgung	2.074,37	2.052,60	1.866,00	186,60
1/852000-728000/5	Kosten für Problemstoffentsorgung	4.048,11	4.692,36	4.250,07	442,29

Rechnungsabschluss 2024

Marktgemeinde Hard

Nachweis Lieferantenverbindlichkeiten

Konto	Bezeichnung	Saldo Brutto 31.12.2023	Saldo Brutto 31.12.2024	Netto	USt
1/852000-728000/7	Kosten für Abfallentsorgung Haushalte und Wohnanlagen	37.029,60	66.784,08	60.712,80	6.071,28
1/852000-755000	Beitr. an Umweltverb. f. Abfallwirtschaft und Umweltschutz	25.248,40	0,00	0,00	0,00
	Summe 852000 Betriebe der Abfallbeseitigung	68.684,95	79.883,75	72.090,34	7.793,41
853000	Betriebe f. die Errichtung und Ver- waltung v. Wohn- u. Geschäftsgeb.				
1/853000-010000	Erwerb, Errichtung und Umbau von Gebäuden	469,48	0,00	0,00	0,00
1/853000-451000	Brennstoffe	-3,15	749,40	624,50	124,90
1/853000-600000	Energiebezüge	949,36	2.935,50	2.446,26	489,24
1/853000-614000	Laufende Instandh.	1.336,32	833,17	694,30	138,87
1/853000-614000/1	Sanierung und Wartungen von Gebäude und Anlagen	1.542,17	56.807,86	47.339,87	9.467,99
1/853000-728100	Entgelte für Reinigungsarbeiten	969,68	577,38	481,15	96,23
	Summe 853000 Betriebe f. die Errichtung und Ver- waltung v. Wohn- u. Geschäftsgeb.	5.263,86	61.903,31	51.586,08	10.317,23
854000	Glasfaser-Infrastruktur				
1/854000-050000	Sonderanlagen	0,00	2.828,89	2.357,41	471,48
1/854000-400000	Geringwertige Wirtschaftsgüter (GWG)	0,00	170,52	142,10	28,42
	Summe 854000 Glasfaser-Infrastruktur	0,00	2.999,41	2.499,51	499,90
876000	Hafenanlagen				
1/876000-400000	Geringwertige Wirtschaftsgüter (GWG)	0,00	3.537,44	2.980,16	557,28
1/876000-600000	Strom Gebäude und Hafenanlagen	1.647,00	1.454,00	1.211,67	242,33
1/876000-614000	Laufende Instandh. Hafenanlagen und Hafenstege	736,98	0,00	0,00	0,00
1/876000-614100	Laufende Instandh. Hafengebäude	0,00	871,42	792,20	79,22
1/876000-700000	Miet- und Pachtaufwand	3.631,85	12.181,46	10.151,22	2.030,24
1/876000-729000	Laufende sonstige Ausgaben Hafenanlagen	0,00	11.665,20	9.721,00	1.944,20
	Summe 876000 Hafenanlagen	6.015,83	29.709,52	24.856,25	4.853,27
910000	Geldverkehr				
1/910000-659000	Buchungs-, Bankspesen und Kurs Differenzen	0,60	40,00	40,00	0,00
	Summe 910000 Geldverkehr	0,60	40,00	40,00	0,00
914000	Beteiligungen				
1/914000-248000	Überbrückungsmittel HSUFAB Cashflow	200.000,00	0,00	0,00	0,00
	Summe 914000 Beteiligungen	200.000,00	0,00	0,00	0,00

Gesamt	Brutto 31.12.2023	Brutto 31.12.2024	Netto	USt
	1.665.159,33	1.357.986,15	1.271.331,73	86.654,42
	Ausgaben	1.350.227,35	1.264.866,06	85.361,29
	Einnahmen	-7.758,80	-6.465,67	-1.293,13

Verbindlichkeiten

Konto	Bezeichnung	Saldo lt. Konto 31.12.2023	Saldo lt. Konto 31.12.2024	Offen	Differenz
331000	Kurzfristige Verbindlichkeiten aus Lieferungen und Leistungen	1.665.159,33	1.357.986,15	1.357.986,15	0,00
332000	Langfristige Verbindlichkeiten aus Lieferungen und Leistungen	0,00	0,00	0,00	0,00
333000	Kurzfristige Verbindlichkeiten aus Abgaben	0,00	0,00	0,00	0,00
Summe		1.665.159,33	1.357.986,15	1.357.986,15	0,00

Verbindlichkeiten nach Vorhabenscode

Konto	Bezeichnung	ohne Vorhabenscode	mit Vorhabenscode 1	mit Vorhabencodes 2 - 5	VUG	USt	Gesamt
331000	Kurzfristige Verbindlichkeiten aus Lieferungen und Leistungen	928.067,40	176.111,45	0,00	167.152,88	86.654,42	1.357.986,15
332000	Langfristige Verbindlichkeiten aus Lieferungen und Leistungen	0,00	0,00	0,00	0,00	0,00	0,00
333000	Kurzfristige Verbindlichkeiten aus Abgaben	0,00	0,00	0,00	0,00	0,00	0,00
Summe		928.067,40	176.111,45	0,00	167.152,88	86.654,42	1.357.986,15

Nachweis über gegebene Darlehen

Nr.	Bezeichnung	Bemerkung	Stand 31.12.2023	Zugang	Abgang	Stand 31.12.2024
7/7004570/00001	E-Bike 2023/3.840,--/80,--		3.370,00		960,00	2.410,00
7/7010390/00001	E-Bike 2023/970,--/20,21		1.038,11		242,52	795,59
7/7010680/00001	E-Bike 2023/4.197,--/87,44		3.660,04		1.049,28	2.610,76
7/7011870/00001	E-Bike 2023/3.457,--/72,02		3.058,82		864,24	2.194,58
7/7013000/00001	E-Bike 2023/3.840,--/80,--		3.370,00		960,00	2.410,00
7/7013140/00001	E-Bike 2023/3.123,50/65,07		2.787,87		780,84	2.007,03
7/7013160/00001	E-Bike 2023/2.615,70/54,49		2.375,29		653,88	1.721,41
7/7013450/00001	E-Bike 2023/3.240,--/67,50		2.882,50		810,00	2.072,50
7/7013520/00001	E-Bike 2023/4.524,--/94,25		3.925,75		1.131,00	2.794,75
7/7013560/00001	E-Bike 2023/3.450,--/71,88		3.053,08		862,56	2.190,52
7/7014420/00001	E-Bike 2023/4.600/90,63		3.987,53		1.149,96	2.837,57
7/7014440/00001	E-Bike 2023/3.200,--/66,67		2.849,97		800,04	2.049,93
7/7014450/00001	E-Bike 2023/4.035,--/84,06		3.528,46		1.008,72	2.519,74
7/7014630/00001	E-Bike 2023/2.900,--/60,08		2.606,22		725,04	1.881,18
7/7015120/00001	E-Bike 2023/3.368,--/70,17		2.986,47		842,04	2.144,43
7/7015130/00001	E-Bike 2023/5.262,--/109,63		4.525,33		1.315,56	3.209,77
7/7015160/00001	E-Bike 2023/3.128,--/65,17		2.791,47		782,04	2.009,43
7/7015190/00001	E-Bike 2023/3.705,--/77,19		3.260,29		3.010,29	250,00
7/7015260/00001	E-Bike 2023/2.930,--/61,04		2.630,64		732,48	1.898,16
7/7015480/00001	E-Bike 2023/3.109,40/64,78		2.702,60		1.050,79	1.651,81

Rechnungsabschluss 2024

Marktgemeinde Hard

Nachweis über gegebene Darlehen

7/7015510/00001	E-Bike 2023/4.613,40/96,11	3.998,41		1.153,32	2.845,09
7/7015840/00001	E-Bike 2023/4.665,--/97,19	4.040,29		3.790,29	250,00
7/7015980/00001	E-Bike 2023/4.350,--/90,63	3.784,33		1.087,56	2.696,77
7/7016080/00001	E-Bike 2023/2.935,--/61,15	2.634,65		733,80	1.900,85
7/7016090/00001	E-Bike 2023/4.505,--/93,85	3.910,35		1.126,20	2.784,15
7/7016110/00001	E-Bike 2023/3.273,70/68,20	2.909,90		2.659,90	250,00
7/7016120/00001	E-Bike 2023/4.119,--/85,81	3.596,71		1.029,72	2.566,99
7/7016150/00001	E-Bike 2023/3.245,--/67,60	2.886,60		811,20	2.075,40
7/7016190/00001	E-Bike 2023/3.245,--/67,60	2.886,60		811,20	2.075,40
7/7016240/00001	E-Bike 2023/3.076,50/64,09	2.749,69		769,08	1.980,61
7/7016290/00001	E-Bike 2023/3.301,90/68,79	250,00			250,00
7/7023530/00001	E-Bike 2023/519,--/10,81	660,90		129,72	531,18
7/7914000/00001	Überbrückungsdarlehen an HSUFAB	200.000,00	2.500.000,00		2.700.000,00
Gesamtsummen		295.698,87	2.500.000,00	33.833,27	2.761.865,60

Forderungen

Konto	Bezeichnung	Saldo lt. Konto 31.12.2023	Saldo lt. Konto 31.12.2024	Offen	Differenz
248000	Darlehen an Beteiligungen	200.000,00	2.700.000,00	2.700.000,00	0,00
273000	Bezugsvorschüsse an private Haushalte	95.698,87	61.865,60	61.865,60	0,00
Summe		295.698,87	2.761.865,60	2.761.865,60	0,00

Darstellung Ergebnishaushalt § 1 Abs. 2 (Anlage 1e)

Mittelverwendungs- und aufbringungsgruppen/ <i>sinngemäße Entsprechung bei wirtschaftlichen Unternehmungen</i> ⁸	Gesamthaushalt	Summe für die Gebietskörperschaft
Erträge/ <i>Erträge</i> ¹	49.460.626,02	49.460.626,02
Personalaufwand/ <i>Personalaufwand</i> ²	13.368.019,27	13.368.019,27
Sach-, Transfer-, Finanzaufwand/ <i>Sonstiger Aufwand</i> ³	35.057.981,56	35.057.981,56
Nettoergebnis/Jahresergebnis	1.034.625,19	1.034.625,19
Entnahmen von Haushaltsrücklagen/ <i>Auflösung von Rücklagen</i> ⁴		
Zuweisungen an Haushaltsrücklagen/ <i>Zuweisung zu Rücklagen</i> ⁵	1.034.625,19	1.034.625,19
Gewinnvortrag/ <i>Verlustvortrag aus dem Vorjahr</i> ⁶		0,00
Nettoergebnis nach Haushaltsrücklagen/<i>Bilanzgewinn, Bilanzverlust</i>⁷	0,00	0,00

1 Erträge gem. § 231 Abs. 2 Z. 1 bis 4, 10 bis 13 UGB

2 Personalaufwand gem. § 231 Abs. 2 Z. 6 UGB

3 Sonstiger Aufwand gem. § 231 Abs. 2 Z. 5, 7, 8, 14, 15, 18, 20 UGB

4 Auflösung von Rücklagen gem. § 231 Abs. 2 Z. 22, 23 UGB

5 Zuweisung zu Rücklagen gem. § 231 Abs. 2 Z. 24 UGB

6 Gewinnvortrag/Verlustvortrag gem. § 231 Abs. 2 Z. 25 UGB

7 Bilanzgewinn/Bilanzverlust gem. § 231 Abs. 2 Z. 26 UGB

8 Kursive Darstellung für wirtschaftliche Unternehmungen gem. UGB

Darstellung Vermögenshaushalt § 1 Abs. 2 (Anlage 1f)

AKTIVA Mittelverwendungsgruppen/sinngemäße Entsprechung bei wirtschaftlichen Unternehmungen¹⁰	Gesamthaushalt	Summe für die Gebietskörper- schaft
Immaterielle Vermögenswerte/Immaterielle Vermögensgegenstände ¹	49.250,62	49.250,62
Sachanlagen/Sachanlagen ²	138.048.608,83	138.048.608,83
Aktive Finanzinstrumente und Beteiligungen/Finanzanlagen ³	11.149.928,08	11.149.928,08
Vorräte/Vorräte ⁴	10.850,00	10.850,00
Forderungen/- und sonstige Vermögensgegenstände ⁵ und latente Steuern ⁶	5.236.285,31	5.236.285,31
Kurzfristiges Finanzvermögen/Wertpapiere und Anteile ⁷		
Liquide Mittel/Kassenbestand, Schecks, Guthaben bei Kreditinstituten ⁸	3.930.955,15	3.930.955,15
Aktive Rechnungsabgrenzung/Rechnungsabgrenzungsposten ⁹	1.635.494,82	1.635.494,82
Summe Aktiva	160.061.372,81	160.061.372,81

1 Immaterielle Vermögensgegenstände gem. § 224 Abs. 2 lit. A Z. I. UGB

2 Sachanlagen gem. § 224 Abs. 2 lit. A Z. II. UGB

3 Finanzanlagen gem. § 224 Abs. 2 lit. A Z. III. UGB

4 Vorräte gem. § 224 Abs. 2 lit. B Z. I. UGB

5 Forderungen und sonstige Vermögensgegenstände § 224 Abs. 2 lit. B Z II. UGB

6 Latente Steuern § 224 Abs. 2 lit. D UGB

7 Wertpapiere und Anteile § 224 Abs. 2 lit. B Z III. UGB

8 Kassenbestand, Schecks, Guthaben bei Kreditinstituten § 224 Abs. 2 lit. B Z IV. UGB

9 Rechnungsabgrenzungsposten § 224 Abs. 2 lit. C UGB

10 Kursive Darstellung für wirtschaftliche Unternehmungen gem UGB

PASSIVA Mittelaufbringungsgruppen/sinngemäße Entsprechung bei wirtschaftlichen Unternehmungen⁵	Gesamthaushalt	Summe für die Gebietskörper- schaft
Eigenmittel		
Nettovermögen (Ausgleichsposten)/Eigenkapital ¹	75.388.945,08	75.388.945,08
Fremdmittel		
Investitionszuschüsse/Investitionskostenzuschüsse	38.286.396,39	38.286.396,39
Rückstellungen/Rückstellungen ²	13.472.642,54	13.472.642,54
Finanzschulden, Verbindlichkeiten/ Verbindlichkeiten ³	32.849.884,93	32.849.884,93
Passive Rechnungsabgrenzungen/Rechnungsabgrenzungsposten ⁴	63.503,87	63.503,87
Summe Passiva	160.061.372,81	160.061.372,81

1 Eigenkapital gem. § 224 Abs. 3 lit. A UGB bzw. das Eigenkapital im engeren Sinn

2 Rückstellungen gem. § 224 Abs. 3 lit. B UGB

3 Verbindlichkeiten gem. § 224 Abs. 3 lit. C UGB

4 Rechnungsabgrenzungsposten gem. § 224 Abs. 3 lit. D UGB

5 Kursive Darstellung für wirtschaftliche Unternehmungen gem. UGB

Personaldaten iSd ÖStp (Anlage 4)

Gruppe 1 - gesamt	Dienstverhältnis zu Gemeinde, dienstleistend in einer Dienststelle, bezahlt aus dem Budget von Gemeinde		Personalaufwendungen				
			davon melden Gemeinden optional				gesamt
	Köpfe ³⁾	VBÄ ³⁾	Bezüge (Unterklasse 50-52)	Nebengebühren (Unterklasse 56)	Dienstgeber- beiträge (Unterklasse 58)	Weitere Aufwendungen	Kontenklasse 5 ²⁾
Beamtinnen und Beamte	k.A.	k.A.	103.134,10				
Vertragsbedienstete	275,26	196,56	10.122.437,39				
KV-Bedienstete (Kollektivvertrag)	k.A.	k.A.	74.402,47				
Nicht zuordenbar	k.A.	k.A.					
Summe	276,26	197,56	10.299.973,96	40.794,58	2.586.228,53	115.721,29	13.042.718,36
darunter (Teilmengen der Gruppe 1)			Länder und Gemeinden melden optional				
	Köpfe ³⁾	VBÄ ³⁾	Bezüge (Unterklasse 50-52)	Nebengebühren (Unterklasse 56)	Dienstgeber- beiträge (Unterklasse 58)	Weitere Aufwendungen	Kontenklasse 5 ²⁾
Musikschullehrerinnen und -lehrer	k.A.	k.A.					
Elementarpädagoginnen und -pädagogen	137,00	100,27					
Bedienstete nicht-ausgliederter Krankenanstalten	k.A.	k.A.					
Lehrlinge	k.A.	k.A.					
Summe	137,00	100,27					

Gruppe 2 - gesamt	Dienstverhältnis zu Gemeinde, nicht dienstleistend bei Gemeinde ¹⁴ , bezahlt aus dem Budget von Gemeinde		Personalaufwendungen				
			davon melden Gemeinden optional				gesamt
	Köpfe ³⁾	VBÄ ³⁾	Bezüge (Unterklasse 50-52)	Nebengebühren (Unterklasse 56)	Dienstgeber- beiträge (Unterklasse 58)	Weitere Aufwendungen	Kontenklasse 5 ²⁾
Beamtinnen und Beamte	k.A.	k.A.					
Vertragsbedienstete	k.A.	k.A.					
Nicht zuordenbar	k.A.	k.A.					
Summe	k.A.	k.A.					

Beamtinnen und Beamte - Pensionistinnen und Pensionisten zum 31.12.2024			
	Köpfe ³⁾	Ø-Pensions- höhe / Mt. ⁴⁾	
Ruhegenussbezieherinnen und -bezieher	7,00	5.551,1	
Hinterbliebene ⁵⁾	k.A.	3.048,4	
Neue Ruhegenussbezieherinnen und -bezieher im Bezugsjahr 2024			
	Köpfe ³⁾	Ø-Pensions- antrittsalter	Ø-Pensions- höhe / Mt. ⁴⁾
Alterspension ⁶⁾	k.A.		
Dienstunfähigkeit ⁷⁾	k.A.		
vorzeitige Pensionierung mit Abschlag ⁸⁾	k.A.		
vorzeitige Pensionierung ohne Abschlag ⁹⁾	k.A.		
Pensionierungen gesamt	k.A.	0,0	0,0
Gesamter Pensionsaufwand für das Bezugsjahr 2024	771.727,31		
<div>1) gemäß den Vorgaben in Artikel 14 Abs. 2 lit. c ÖStP 2012</div> <div>2) Personalrückstellungen und Sachbezüge sind in diese Anlage nicht aufzunehmen</div> <div>3) Aus Datenschutzgründen wird dieses Feld erst ab 6 betroffenen Personen ausgewiesen</div> <div>4) Durchschnittspension im Dezember laut Personalstatistik-Festlegungen ohne Sonderzahlungen, ohne Pflegegeld und ohne sonstige Transferleistungen; brutto</div> <div>5) Witwen-, Witwer-, Waisenversorgungsbezüge und vergleichbare Leistungen</div> <div>6) Ruhebezüge aufgrund eines Übertritts in den Ruhestand oder einer vergleichbaren Regelung iSd § 13 BDG 1979</div> <div>7) Ruhebezüge aufgrund einer Ruhestandsversetzung wegen dauernder Dienstunfähigkeit iSd § 14 BDG 1979</div> <div>8) Ruhebezüge aufgrund einer vorzeitigen Ruhestandsversetzung mit Abschlag iSd §§ 15b, 15c oder 236d BDG 1979</div> <div>9) Ruhebezüge aufgrund einer vorzeitigen Ruhestandsversetzung ohne Abschlag</div> <div>10) Inkl. Musikschullehrerinnen und -lehrer sowie Elementarpädagoginnen und -pädagogen</div> <div>11) Darunter sind Personalgestellungen bei Beteiligungen iSd § 23 VRV 2015 sowie sonstige Personalgestellungen, zB bei anderen Gebietskörperschaften und Körperschaften öffentlichen Rechts zu verstehen.</div>			

Nachweis über Transferzahlungen (Anlage 6a)

Haushaltskonto	Bezeichnung Ansatz	Bezeichnung Post	Summe Einzahlungen	Summe Auszahlungen
Transferzahlungen von/an Bund, Bundesfonds, Bundeskammern				
	Gesamtsumme Transferzahlungen von/an Bund, Bundesfonds, Bundeskammern		853.788,22	0,00
	Summe Kapitaltransfers		5.688,60	0,00
	Summe Transfers		848.099,62	0,00
2/010000+860000	Gemeindeamt	Transfers von Bund, Bundesfonds und Bundeskammern (Ausgleichstaxfonds)	11.490,00	
2/232000+860000	Schulkindbetreuung und Förderung des Unterrichtes	Beiträge des Bundes für Schülerfahrtkosten	13.798,80	
2/232010+860000	Schulkindbetreuung Volksschule am See	Beiträge des Bundes zum Personalaufwand VS am See	63.001,50	
2/232020+860000	Schulkindbetreuung Volksschule Mittelweiherburg	Beiträge des Bundes zum Personalaufwand VS MWBG	14.800,00	
2/232030+860000	Schulkindbetreuung Mittelschule am See	Beiträge des Bundes zum Personalaufwand MS am See	44.501,50	
2/232040+860000	Schulkindbetreuung Mittelschule Mittelweiherburg	Beiträge des Bundes zum Personalaufwand MS MWBG	40.700,00	
2/240880+860500	Elementarpädagogik (KG und KKB)	Finanzzuweisung gem § 23 FAG 2024 f Elementarpädagogik (Zukunftsfonds)	366.032,00	
2/273000+860000	Bücherei Hard und Spielothek	Transfers von Bund, Bundesfonds und Bundeskammern	4.987,64	
2/639000+860000	Sonstige Einrichtungen und Maßnahmen	Bundesbeiträge (E-Geb.)	30.833,33	
2/649000+860000	Sonstige Maßnahmen	Bundesförderung	7.500,00	
2/719000+860000	Verschiedene Beiträge zur Förderung der Land- und Forstwirtschaft	Bundesbeiträge (E-Geb.)	86.563,56	
2/850000+300800	Betriebe der Wasserversorgung	Bundesbeiträge inkl. Finanzierungszuschüsse UWF (V-Geb.)	5.688,60	
2/850000+860800	Betriebe der Wasserversorgung	Transfers von Bund, Bundesfonds und Bundeskammern	47,47	
2/851000+860800	Betriebe der Abwasserbeseitigung	Transfers von Bund, Bundesfonds und Bundeskammern	18.024,82	
2/941000+860600	Finanzzuweisungen und Zuschüsse	Finanzzuweisung gem. § 25 FAG 2024	145.819,00	

Haushaltskonto	Bezeichnung Ansatz	Bezeichnung Post	Summe Einzahlungen	Summe Auszahlungen
Transferzahlungen von/an Länder, Landesfonds, Landeskammern				
	Gesamtsumme Transferzahlungen von/an Länder, Landesfonds, Landeskammern		7.269.121,82	10.920.692,86
	Summe Kapitaltransfers		1.027.090,42	0,00
	Summe Transfers		6.242.031,40	10.920.692,86
2/000100+861100	Gewählte Gemeindeorgane	Besondere Bedarfszuweisungen zum Bgm. Pensionsfonds	47.749,00	
2/120000+861000	Gemeindepolizei	Transfers von Ländern, Landesfonds und Landeskammern	20.533,00	
2/120100+861000	Verwaltungsgemeinschaft Parkraumüberwachung Hofsteig	Transfers von Ländern, Landesfonds und Landeskammern	41.065,00	
2/163000+301000	Freiwillige Feuerwehr	Zuschüsse aus dem Landesfeuerwehrfonds (V-Geb.)	146.426,27	
2/163000+861000	Freiwillige Feuerwehr	Zuschüsse aus dem Landesfeuerwehrfonds (E-Geb.)	36.824,56	
2/211300+861000	Volksschule Mittelweiherburg	Landesbeiträge	10.379,25	
2/211500+861000	Volksschule am See	Landesbeiträge	33.449,98	
2/212300+301000/1	Mittelschule Mittelweiherburg	Kapitaltransfers von Ländern, Landesfonds und Landeskammern, EDV	277,40	
2/212500+861000	Mittelschule am See	Landesbeiträge	17.386,05	
2/232000+861000	Schulkindbetreuung und Förderung des Unterrichtes	Beiträge des Landes für Schülerfahrtkosten (E-Geb.)	16.819,76	
2/232010+861100	Schulkindbetreuung Volksschule am See	Beiträge des Landes zum Personalaufwand /60,0 VS am See	53.204,81	
2/232020+861100	Schulkindbetreuung Volksschule Mittelweiherburg	Beiträge des Landes zum Personalaufwand /60,0 VS MWG	79.583,12	
2/232030+861100	Schulkindbetreuung Mittelschule am See	Beiträge des Landes zum Personalaufwand /60,0 MS am See	30.664,35	
2/232040+861100	Schulkindbetreuung Mittelschule Mittelweiherburg	Beiträge des Landes zum Personalaufwand /60,0 MS MWG	15.526,05	
2/240000+861000	Kleinkindbetreuung Hofsteig	Laufende Landesbeitr. f. 3 Jährige (E-Geb.)	9.726,00	
2/240000+861100	Kleinkindbetreuung Hofsteig	Beiträge des Landes zum Personalaufwand /60,0 Hofsteigstr.	306.507,03	
2/240010+861000	Kleinkindbetreuung In der Wirke	Laufende Landesbeitr. f. 3 Jährige (E-Geb.)	11.850,00	
2/240010+861100	Kleinkindbetreuung In der Wirke	Beiträge des Landes zum Personalaufwand /60,0 Wirke	284.380,84	
2/240020+861000	Kleinkindbetreuung am Dorfbach - Seesternchen	Laufende Landesbeitr. f. 3 Jährige (E-Geb.)	7.699,00	
2/240020+861100	Kleinkindbetreuung am Dorfbach - Seesternchen	Beiträge des Landes zum Personalaufwand /60,0 KKB am Dorfbach	724.261,58	
2/240030+861100	Kleinkindbetreuung Löwenzahn bis 08/23	Beiträge des Landes zum Personalaufwand /30,0	7.200,00	
2/240100+861100	KG Falkenweg	Beiträge des Landes zum Personalaufwand /60,0	593.174,23	
2/240100+861200	KG Falkenweg	Besondere Bedarfszuweisungen zum Kindergartenpersonalaufwand	137.748,34	
2/240100+861700	KG Falkenweg	Kinderbetreuungszuschuss Land	1.688,71	
2/240300+861100	KG Hofsteig	Beiträge des Landes zum Personalaufwand /60,0	294.758,38	
2/240300+861200	KG Hofsteig	Besondere Bedarfszuweisungen zum Kindergartenpersonalaufwand	69.685,54	
2/240300+861700	KG Hofsteig	Kinderbetreuungszuschuss Land	827,47	
2/240400+861100	KG Hölzelestraße	Beiträge des Landes zum Personalaufwand /60,0	172.731,05	
2/240400+861200	KG Hölzelestraße	Besondere Bedarfszuweisungen zum Kindergartenpersonalaufwand	51.278,92	
2/240400+861700	KG Hölzelestraße	Kinderbetreuungszuschuss Land	574,16	
2/240600+861100	KG am Dorfbach	Beiträge des Landes zum Personalaufwand /60,0	511.121,02	

Haushaltskonto	Bezeichnung Ansatz	Bezeichnung Post	Summe Einzahlungen	Summe Auszahlungen
Transferzahlungen von/an Länder, Landesfonds, Landeskammern				
	Gesamtsumme Transferzahlungen von/an Länder, Landesfonds, Landeskammern		7.269.121,82	10.920.692,86
	Summe Kapitaltransfers		1.027.090,42	0,00
	Summe Transfers		6.242.031,40	10.920.692,86
2/240600+861200	KG am Dorfbach	Besondere Bedarfszuweisungen zum Kindergartenpersonalaufwand	125.971,80	
2/240600+861700	KG am Dorfbach	Kinderbetreuungszuschuss Land	1.435,41	
2/240880+861000	Elementarpädagogik (KG und KKB)	Transfers von Ländern, Landesfonds und Landeskammern	378.132,50	
2/240880+861100	Elementarpädagogik (KG und KKB)	Landesbeiträge für 3-Jährige (E-Geb.)	36.736,00	
2/240900+861100	KG Wallstraße	Beiträge des Landes zum Personalaufwand /60,0	360.546,49	
2/240900+861200	KG Wallstraße	Besondere Bedarfszuweisungen zum Kindergartenpersonalaufwand	78.958,40	
2/240900+861700	KG Wallstraße	Kinderbetreuungszuschuss Land	1.165,21	
2/273000+861000	Bücherei Hard und Spielothek	Transfers von Ländern, Landesfonds und Landeskammern	10.365,77	
2/320000+861100	Musikschule	Landesbeiträge (E-Geb.)	51.317,00	
2/361000+861000	Heimatarchiv	Landesbeiträge (E-Geb.)	5.500,00	
2/510000+861000	Medizinische Bereichsversorgung	Landesbeiträge (E-Geb.)	2.249,68	
2/560000+861000	Betriebsabgangsdeckung	Spitalsbeitragszuschuss des Landes	524.494,00	
2/617000+861000	Bauhof	Transfers von Ländern, Landesfonds und Landeskammern (Integrationshilfe)	3.600,00	
2/639000+861000	Sonstige Einrichtungen und Maßnahmen	Landesbeiträge (E-Geb.)	30.833,33	
2/649000+861000	Sonstige Maßnahmen	Landesbeiträge (E-Geb.)	295.974,58	
2/719000+861000	Verschiedene Beiträge zur Förderung der Land- und Forstwirtschaft	Landesbeiträge (E-Geb.)	75.728,03	
2/770000+301000	Einrichtungen zur Förderung des Tourismus	Landesbeiträge (V-Geb.)	674.099,43	
2/850000+301000	Betriebe der Wasserversorgung	Landesbeiträge (Förderungen u. Tilgungsanteile) (V-Geb.-Real.)	34.135,53	
2/852000+861010	Betriebe der Abfallbeseitigung	Zweckzuschuss des Landes zur Finanzierung einer Gebührenbremse	230.843,00	
2/853000+301000	Betriebe f. die Errichtung und Ver- waltung v. Wohn- u. Geschäftsgeb.	Kapitaltransfers von Ländern, Landesfonds und Landeskammern	90.314,32	
2/853000+861000	Betriebe f. die Errichtung und Ver- waltung v. Wohn- u. Geschäftsgeb.	Transfers von Ländern, Landesfonds und Landeskammern	11.133,00	
2/854000+301000	Glasfaser-Infrastruktur	Kapitaltransfers von Ländern, Landesfonds und Landeskammern	81.837,47	
2/940000+861000	Bedarfszuweisungen	Strukturstärkende Bedarfszuweisungen	21.000,00	
2/947000+861100	Sonstige Zuschüsse des Landes	Energiekostenzuschuss des Landes	83.950,00	
2/947000+861200	Sonstige Zuschüsse des Landes	Sonderfinanzhilfe des Landes	323.700,00	
1/211300-751000	Volksschule Mittelweiherburg	Schulfilmbeiträge an das Land		999,98
1/211500-751000	Volksschule am See	Schulfilmbeiträge an das Land		1.454,89
1/212300-751000	Mittelschule Mittelweiherburg	Schulfilmbeiträge an das Land		877,04
1/212500-751000	Mittelschule am See	Schulfilmbeiträge an das Land		1.213,10
1/411000-751000	Maßnahmen der allgemeinen Sozialhilfe	Beitrag an den Sozialfonds		4.685.930,35
1/530000-751000	Rettungsdienste	Beiträge an Rettungsfonds		243.788,60
1/560000-751000	Betriebsabgangsdeckung	Beiträge zu den Spitalsabgängen		4.282.434,90

Haushaltskonto	Bezeichnung Ansatz	Bezeichnung Post	Summe Einzahlungen	Summe Auszahlungen
Transferzahlungen von/an Länder, Landesfonds, Landeskammern				
	Gesamtsumme Transferzahlungen von/an Länder, Landesfonds, Landeskammern		7.269.121,82	10.920.692,86
	Summe Kapitaltransfers		1.027.090,42	0,00
	Summe Transfers		6.242.031,40	10.920.692,86
1/930000-751000	Umlagen	Landesumlage		1.703.994,00
Transferzahlungen von/an Gemeinden, Gemeindeverbände, Gemeindefonds				
	Gesamtsumme Transferzahlungen von/an Gemeinden, Gemeindeverbände, Gemeindefonds		160.568,23	103.751,11
	Summe Kapitaltransfers		160.568,23	33.617,07
	Summe Transfers		0,00	70.134,04
2/211300+302000	Volksschule Mittelweiherburg	Schulerhaltungsbeiträge von Gemeinden zum Investitionsaufwand	467,43	
2/211500+302000	Volksschule am See	Schulerhaltungsbeiträge von Gemeinden zum Investitionsaufwand	9.895,36	
2/212300+302000	Mittelschule Mittelweiherburg	Schulerhaltungsbeiträge von Gemeinden zum Investitionsaufwand	122.110,32	
2/212500+302000	Mittelschule am See	Schulerhaltungsbeiträge von Gemeinden zum Investitionsaufwand	28.095,12	
1/000100-752000	Gewählte Gemeindeorgane	Beitrag Bürgermeisterpensionsfonds		70.134,04
1/211000-772000	Volksschulen (Allgemein)	Schulerhaltungsbeiträge zum Investitionsaufwand		541,52
1/212000-772000	Hauptschulen (Allgemein)	Schulerhaltungsbeiträge zum Investitionsaufwand		13.040,87
1/213000-772000	Sonderschulen	Schulerhaltungsbeiträge zum Investitionsaufwand		2.944,44
1/214000-772000	Polytechnische Schulen	Schulerhaltungsbeiträge zum Investitionsaufwand		17.090,24
Transferzahlungen von/an Sozialversicherungsträger				
	Gesamtsumme Transferzahlungen von/an Sozialversicherungsträger		0,00	10.340,93
	Summe Kapitaltransfers		0,00	0,00
	Summe Transfers		0,00	10.340,93
1/000100-753000	Gewählte Gemeindeorgane	Beitrag an Versicherungsanstalt der öffentl. Bediensteter		10.340,93
Transferzahlungen von/an Sonstige Träger des öffentlichen Rechts				
	Gesamtsumme Transferzahlungen von/an Sonstige Träger des öffentlichen Rechts		43.524,25	12.579,48
	Summe Kapitaltransfers		0,00	0,00
	Summe Transfers		43.524,25	12.579,48
2/010000+863200	Gemeindeamt	Ersätze AMS (Altersteilzeit, Eingliederungsbeihilfe, etc.), AUVA etc	43.524,25	
1/163000-754000	Freiwillige Feuerwehr	Zuweisungen an Feuerwehr		12.000,00
1/749000-754000	Sonstige Einrichtungen und Maßnahmen	Beiträge für den landwirtschaftl. Betriebshelferdienst		579,48
Gesamtsumme			8.327.002,52	11.047.364,38

Nachweis über Haushaltsrücklagen und
Zahlungsmittelreserven (Anlage 6b)

Haushaltsrücklagen			Rücklagenstand	Zuführungen	Entnahmen	Rücklagenstand	Zahlungsmittelreserven		
Nr.	Verwendungszweck	Ansatz	31.12.2023			31.12.2024	31.12.2023	31.12.2024	Konto-/Sparbuchnummer
8/9990934/00001	Rücklage für Steuerrückzahlungen	912000	120.000,00			120.000,00			
8/9990934/00002	Rücklage für Wasserversorgung	850000	150.000,00			150.000,00			
8/9990934/00003	Rücklage für Abwasserentsorgung	851000	247.216,37			247.216,37			
8/9990934/00004	Rücklage für MissionZero	912000	18.373,86	28.795,00		47.168,86			
8/9990934/00005	Rücklage aus Raumordnungsverträgen	912000	25.000,00			25.000,00			
Zweckgebundene Haushaltsrücklagen			560.590,23	28.795,00	0,00	589.385,23	0,00	0,00	
8/9990935/00001	Allgemeine Haushaltsrücklage	912000	6.405.582,80	1.005.830,19		7.411.412,99	0,00	0,00	ZW RB-Fe 210500 AT40 3743 1000 0013 1870
Allgemeine Haushaltsrücklagen			6.405.582,80	1.005.830,19	0,00	7.411.412,99	0,00	0,00	
Gesamtsummen			6.966.173,03	1.034.625,19	0,00	8.000.798,22	0,00	0,00	

Einzelnachweis über Finanzschulden und Schuldendienst
(Anlage 6c)

Darlehen	Ansatz	Staat	Laufzeit	Darlehenshöhe	Buchwert	Zugang	Tilgung	Zinsen	Summe	Schulden-	Kurs	Buchwert	Netto
Darlehensgeber				Gesamt	31.12.2023				Schulden-	dienst	Gewinn/-	inkl. KG/KV	Schulden-
Verwendung		Währung/Zinssatz							dienst	Ersätze	Verlust	31.12.2024	dienst
Aktenzahl													
1. Darlehen für Investitionszwecke													
1.1. ... von Trägern des öffentlichen Rechts													
1.1.1. ... von Bund, Bundesfonds, Bundeskammern													
1.1.2. ... von Ländern, Landesfonds, Landesammern													
44447/2002300	853000	AT	1985 - 2032	69.620,58	22.828,19		2.329,01	114,91	2.443,92			20.499,18	2.443,92
Landeswohnbaufonds Hypo Landesbank													
Bauhofwohnungen, (Fixzins bis EUR/0,500%													
Ende/h-jährlich)													
AT63 5800 0000 1003 5; FIX verzinst													
1.1.3. ... von Gemeinden, Gemeindeverbänden, Gemeindefonds													
1.1.4. ... von Sozialversicherungsträgern													
1.1.5. ... von sonstigen Trägern des öffentlichen Rechts													
1.2. ... von Beteiligungen der Gebietskörperschaft (ohne Finanzunternehmen)													
1.3. ... von Unternehmen (ohne Beteiligungen und ohne Finanzunternehmen)													
1.4. ... von Finanzunternehmen													
1.4.1. ... von Finanzunternehmen im Inland													
42463/1002115	211500	AT	2015 - 2043	825.000,00	660.000,00		33.000,00	12.969,95	45.969,95			627.000,00	45.969,95
Raiffeisenlandesbank Vorarlberg													
1.500.000,00													
Neubau Schule am See 2015, EUR/1,970%													
(1,97% fix bis 01.10.2036/v-jährlich)													
AT06 3700 0001 0008 1; FIX verzinst													
42463/1002115	212500	AT	2015 - 2043	675.000,00	540.000,00		27.000,00	10.611,77	37.611,77			513.000,00	37.611,77
Raiffeisenlandesbank Vorarlberg													
1.500.000,00													
Neubau Schule am See 2015, EUR/1,970%													
(1,97% fix bis 01.10.2036/v-jährlich)													
AT06 3700 0001 0008 1; FIX verzinst													

Rechnungsabschluss 2024

Einzelnachweis über Finanzschulden und Schuldendienst (Anlage 6c)

Marktgemeinde Hard

Darlehen	Ansatz	Staat	Laufzeit	Darlehenshöhe	Buchwert	Zugang	Tilgung	Zinsen	Summe	Schulden-	Kurs	Buchwert	Netto
Darlehensgeber				Gesamt	31.12.2023				Schulden-	dienst	Gewinn/-	inkl. KG/KV	Schulden-
Verwendung			Währung/Zinssatz						dienst	Ersätze	Verlust	31.12.2024	dienst
Aktenzahl													
42463/1002116	211500	AT	2015 - 2043	2.475.000,00	1.980.000,00		99.000,00	31.996,93	130.996,93			1.881.000,00	130.996,93
Raiffeisenlandesbank Vorarlberg				4.500.000,00									
Neubau Schule am See 2015,			EUR/1,620%										
(1,62% fix bis 01.10.2036/v-													
jährlich)													
AT59 3700 0000 0008 14			FIX verzinst										
42463/1002116	212500	AT	2015 - 2043	2.025.000,00	1.620.000,00		81.000,00	26.179,30	107.179,30			1.539.000,00	107.179,30
Raiffeisenlandesbank Vorarlberg				4.500.000,00									
Neubau Schule am See 2015,			EUR/1,620%										
(1,62% fix bis 01.10.2036/v-													
jährlich)													
AT59 3700 0000 0008 14			FIX verzinst										
44441/1002117	211500	AT	2017 - 2043	3.300.000,00	2.640.000,00		132.000,00	37.395,58	169.395,58			2.508.000,00	169.395,58
Bank Austria				6.000.000,00									
Neubau Schule am See 2017,			EUR/1,420%										
(1,42% fix/v-jährlich)													
AT79 1200 0100 2016 54			FIX verzinst										
44441/1002117	212500	AT	2017 - 2043	2.700.000,00	2.160.000,00		108.000,00	30.596,39	138.596,39			2.052.000,00	138.596,39
Bank Austria				6.000.000,00									
Neubau Schule am See 2017,			EUR/1,420%										
(1,42% fix/v-jährlich)													
AT79 1200 0100 2016 54			FIX verzinst										
44441/1004201	420000	AT	2018 - 2027	650.000,00	260.000,00		65.000,00	10.165,72	75.165,72			195.000,00	75.165,72
Bank Austria													
Grundankauf Senecura,			EUR/3,772%										
Umschuldung 2018, (+0,52% 3-M-													
EURIBOR /v-jährlich)													
AT24 1200 0100 2229 64			euribor3m										
44441/1006123	612000	AT	2014 - 2024	1.200.000,00	120.000,00		120.000,00	1.384,11	121.384,11				121.384,11
Bank Austria													
Allgemeiner Straßenbau 2014,			EUR/3,922%										
(+0,67% 03-M-EURIBOR /v-													
jährlich)													
AT93 1200 0100 1063 84			euribor3m										

Rechnungsabschluss 2024

Einzelnachweis über Finanzschulden und Schuldendienst (Anlage 6c)

Marktgemeinde Hard

Darlehen Darlehensgeber Verwendung Aktenzahl	Ansatz	Staat	Laufzeit	Darlehenshöhe Gesamt	Buchwert 31.12.2023	Zugang	Tilgung	Zinsen	Summe Schulden- dienst	Schulden- dienst Ersätze	Kurs Gewinn/ -Verlust	Buchwert inkl. KG/KV 31.12.2024	Netto Schulden- dienst
44441/2001732 Bank Austria ABA BA 16, 2007, (+0,50% 3-M- EURIBOR /v-jährlich) AT25 1200 0539 5737 1€	851000	AT	2007 - 2031 EUR/3,752% euribor3m	270.000,00	89.635,61		11.204,44	3.661,99	14.866,43			78.431,17	14.866,43
44441/2001736 Bank Austria BA 20, ABA Bauten 2016, (1,80% fix /h-jährlich) AT89 1200 0100 1893 8€	851000	AT	2016 - 2041 EUR/1,800% FIX verzinst	400.000,00	288.000,00		16.000,00	5.197,20	21.197,20			272.000,00	21.197,20
44441/2001737 Bank Austria ABA Bauten 2017, (1,767% fix/v- jährlich) AT27 1200 0100 2228 0€	851000	AT	2017 - 2042 EUR/1,767% FIX verzinst	350.000,00	266.000,00		14.000,00	4.683,90	18.683,90			252.000,00	18.683,90
44441/2001850 Bank Austria WV Neubauten 2016, (1,80% fix /h- jährlich) AT89 1200 0100 1893 8€	850000	AT	2016 - 2041 EUR/1,800% FIX verzinst	300.000,00	216.000,00		12.000,00	3.897,90	15.897,90			204.000,00	15.897,90
44441/2001860 Bank Austria WV Neubauten 2017, (1,767% fix/v-jährlich) AT27 1200 0100 2228 0€	850000	AT	2017 - 2042 EUR/1,767% FIX verzinst	450.000,00	342.000,00		18.000,00	6.022,15	24.022,15			324.000,00	24.022,15
44441/2002401 Bank Austria Kindergarten 2014 - 2015, (+0,73% 3-M-EURIBOR/v-jährlich) AT28 1200 0100 1352 4€	240100	AT	2015 - 2040 EUR/3,982% euribor3m	1.200.000,00	816.000,00		48.000,00	36.040,70	84.040,70			768.000,00	84.040,70
44441/2008942 Bank Austria Gemeindesaal 2015, (+0,73% 3-M- EURIBOR/v-jährlich) AT28 1200 0100 1352 4€	894000	AT	2015 - 2040 EUR/3,982% euribor3m	600.000,00	408.000,00		24.000,00	18.020,35	42.020,35			384.000,00	42.020,35

Darlehen Darlehensgeber Verwendung Aktenzahl	Ansatz	Staat	Laufzeit	Darlehenshöhe Gesamt	Buchwert 31.12.2023	Zugang	Tilgung	Zinsen	Summe Schulden- dienst	Schulden- dienst Ersätze	Kurs Gewinn/ -Verlust	Buchwert inkl. KG/KV 31.12.2024	Netto Schulden- dienst
44441/2020001 Bank Austria MS MWBG (Anteil 20), Straßenbau 20, Wasservers 20,, Abwasserbeseitigung 20, (0,39% fix/v-jährlich) AT41 1200 0100 3239 1'	212300	AT	2020 - 2045 EUR/0,390% FIX verzinst	600.014,80 1.127.000,00	531.107,44		23.147,68	2.071,32	25.219,00			507.959,76	25.219,00
44441/2020001 Bank Austria MS MWBG (Anteil 20), Straßenbau 20, Wasservers 20,, Abwasserbeseitigung 20, (0,39% fix/v-jährlich) AT41 1200 0100 3239 1'	612000	AT	2020 - 2045 EUR/0,390% FIX verzinst	142.002,00 1.127.000,00	125.694,12		5.478,22	490,21	5.968,43			120.215,90	5.968,43
44441/2020001 Bank Austria MS MWBG (Anteil 20), Straßenbau 20, Wasservers 20,, Abwasserbeseitigung 20, (0,39% fix/v-jährlich) AT41 1200 0100 3239 1'	850000	AT	2020 - 2045 EUR/0,390% FIX verzinst	192.040,80 1.127.000,00	169.986,29		7.408,65	662,94	8.071,59			162.577,64	8.071,59
44441/2020001 Bank Austria MS MWBG (Anteil 20), Straßenbau 20, Wasservers 20,, Abwasserbeseitigung 20, (0,39% fix/v-jährlich) AT41 1200 0100 3239 1'	851000	AT	2020 - 2045 EUR/0,390% FIX verzinst	192.942,40 1.127.000,00	170.784,36		7.443,44	666,06	8.109,50			163.340,92	8.109,50
44445/2019001 Hypo Vorarlberg Bank AG Generalsan MS Mwb, Straßen- und Wasservers 2019,, 1,167% fix bis 34, +0,75% 6-M-Euribor/v- jährlich AT44 5800 0101 5480 0'	212300	AT	2019 - 2044 EUR/1,167% FIX verzinst	700.050,00 1.950.000,00	588.042,00		28.002,00	6.851,78	34.853,78			560.040,00	34.853,78

Rechnungsabschluss 2024

Einzelnachweis über Finanzschulden und Schuldendienst (Anlage 6c)

Marktgemeinde Hard

Darlehen Darlehensgeber Verwendung Aktenzahl	Ansatz	Staat	Laufzeit	Darlehenshöhe Gesamt	Buchwert 31.12.2023	Zugang	Tilgung	Zinsen	Summe Schulden- dienst	Schulden- dienst Ersätze	Kurs Gewinn/ -Verlust	Buchwert inkl. KG/KV 31.12.2024	Netto Schulden- dienst
44445/2019001 Hypo Vorarlberg Bank AG Generalsan MS Mwbg, Straßen- und Wasservers 2019,, 1,167% fix bis 34, +0,75% 6-M-Euribor/v- jährlich AT44 5800 0101 5480 0	612000	AT	2019 - 2044 EUR/1,167% FIX verzinst	749.970,00 1.950.000,00	629.974,80		29.998,80	7.340,38	37.339,18			599.976,00	37.339,18
44445/2019001 Hypo Vorarlberg Bank AG Generalsan MS Mwbg, Straßen- und Wasservers 2019,, 1,167% fix bis 34, +0,75% 6-M-Euribor/v- jährlich AT44 5800 0101 5480 0	850000	AT	2019 - 2044 EUR/1,167% FIX verzinst	499.980,00 1.950.000,00	419.983,20		19.999,20	4.893,59	24.892,79			399.984,00	24.892,79
44446/2001710 Kommunalkredit Austria AG Darlehen ABA BA 12 /1.Teil, (+0,60% 6-M- Euribor/h-jährlich) AT36 1966 0000 0010 2	851000	AT	1997 - 2024 EUR/4,278% euribor6m	837.365,47	46.714,02		46.714,02	1.059,20	47.773,22				47.773,22
44446/2001711 Kommunalkredit Austria AG Darlehen ABA BA 12 /2.Teil, (+0,60% 6-M- Euribor/h-jährlich) AT68 1966 0000 0010 5	851000	AT	1998 - 2024 EUR/4,278% euribor6m	316.679,14	17.686,38		17.686,38	401,02	18.087,40				18.087,40
44446/2021001 Kommunalkredit Austria AG Darlehen MS MWBG 2021, Straßenbau, Wasser, Abwasser, , (0,48% fix/h- jährlich bis 2041) AT08 1966 0000 0011 5	212300	AT	2021 - 2041 EUR/0,480% FIX verzinst	10.035.205,60 11.306.000,00	9.075.216,42		483.292,03	43.929,93	527.221,96			8.591.924,39	527.221,96
44446/2021001 Kommunalkredit Austria AG Darlehen MS MWBG 2021, Straßenbau, Wasser, Abwasser, , (0,48% fix/h- jährlich bis 2041) AT08 1966 0000 0011 5	612000	AT	2021 - 2041 EUR/0,480% FIX verzinst	344.833,00 11.306.000,00	311.845,54		16.607,04	1.509,54	18.116,58			295.238,50	18.116,58

Rechnungsabschluss 2024

Einzelnachweis über Finanzschulden und Schuldendienst (Anlage 6c)

Marktgemeinde Hard

Darlehen	Ansatz	Staat	Laufzeit	Darlehenshöhe	Buchwert	Zugang	Tilgung	Zinsen	Summe	Schulden-	Kurs	Buchwert	Netto
Darlehensgeber				Gesamt	31.12.2023				Schulden-	dienst	Gewinn/-	inkl. KG/KV	Schulden-
Verwendung		Währung/Zinssatz							dienst	Ersätze	Verlust	31.12.2024	dienst
Aktenzahl													
44446/2021001	770000	AT	2021 - 2041	304.131,40	275.037,55		14.646,87	1.331,36	15.978,23			260.390,68	15.978,23
Kommunalkredit Austria AG Darlehen				11.306.000,00									
MS MWBG 2021, Straßenbau,			EUR/0,480%										
Wasser, Abwasser, , (0,48% fix/h-			jährlich bis 2041)										
AT08 1966 0000 0011 50			FIX verzinst										
44446/2021001	850000	AT	2021 - 2041	341.441,20	308.778,20		16.443,69	1.494,68	17.938,37			292.334,51	17.938,37
Kommunalkredit Austria AG Darlehen				11.306.000,00									
MS MWBG 2021, Straßenbau,			EUR/0,480%										
Wasser, Abwasser, , (0,48% fix/h-			jährlich bis 2041)										
AT08 1966 0000 0011 50			FIX verzinst										
44446/2021001	851000	AT	2021 - 2041	280.388,80	253.566,20		13.503,42	1.227,42	14.730,84			240.062,78	14.730,84
Kommunalkredit Austria AG Darlehen				11.306.000,00									
MS MWBG 2021, Straßenbau,			EUR/0,480%										
Wasser, Abwasser, , (0,48% fix/h-			jährlich bis 2041)										
AT08 1966 0000 0011 50			FIX verzinst										
44448/31504	853000	AT	2021 - 2027	2.000.000,00	560.664,64		130.892,64	23.154,58	154.047,22			429.772,00	154.047,22
BAWAG PSK													
Liegenschaft Gst.Nr. 465/1+465/2			EUR/4,052%										
Micheluzzi Areal , (+0,80% 3-M-			EURIBOR/v-jährlich)										
AT25 6000 0005 4004 60			euribor3m										
44448/1002118	211500	AT	2018 - 2043	1.100.000,00	880.000,00		44.000,00	16.156,09	60.156,09			836.000,00	60.156,09
BAWAG PSK				2.000.000,00									
Neubau Schule am See 2018,			EUR/1,871%										
(1,871% fix/v-jährlich)													
AT35 6000 0005 4007 40			FIX verzinst										
44448/1002118	212500	AT	2018 - 2043	900.000,00	720.000,00		36.000,00	13.218,61	49.218,61			684.000,00	49.218,61
BAWAG PSK				2.000.000,00									
Neubau Schule am See 2018,			EUR/1,871%										
(1,871% fix/v-jährlich)													
AT35 6000 0005 4007 40			FIX verzinst										

Darlehen Darlehensgeber Verwendung Aktenzahl	Ansatz	Staat	Laufzeit	Darlehenshöhe Gesamt	Buchwert 31.12.2023	Zugang	Tilgung	Zinsen	Summe Schulden- dienst	Schulden- dienst Ersätze	Kurs Gewinn/ -Verlust	Buchwert inkl. KG/KV 31.12.2024	Netto Schulden- dienst
44448/2001731 BAWAG PSK ABA BA 15, (+0,60% 12-M- EURIBOR /jährlich) AT90 6000 0000 0117 1€	851000	AT	2004 - 2029 EUR/4,132% euribor12m	200.000,00	55.630,83		8.339,96	2.339,25	10.679,21			47.290,87	10.679,21
44448/2001820 BAWAG PSK WV BA 8, (+0,60% 12-M- EURIBOR /jährlich) AT90 6000 0000 0117 1€	850000	AT	2004 - 2029 EUR/4,132% euribor12m	50.000,00	13.907,98		2.084,99	584,81	2.669,80			11.822,99	2.669,80
44448/2008941 BAWAG PSK Gemeindesaal 2014, (+0,85% 3-M- EURIBOR/v-jährlich) AT24 6000 0005 4005 9€	894000	AT	2014 - 2039 EUR/4,102% euribor3m	4.300.000,00	2.752.000,00		172.000,00	122.548,18	294.548,18			2.580.000,00	294.548,18
44449/1006122 Raiba am Bodensee Allgemeiner Straßenbau 2011, (+0,59% 3-M-EURIBOR/v-jährlich) AT36 3743 1000 0018 1€	612000	AT	2011 - 2036 EUR/3,902% euribor3m	200.000,00	123.253,42		7.352,57	5.331,31	12.683,88			115.900,85	12.683,88
44449/1006124 Raiba am Bodensee Allgemeiner Straßenbau 2015, (+0,59% 3-M-EURIBOR /v-jährlich) AT23 3743 1000 0017 3€	612000	AT	2015 - 2025 EUR/3,842% euribor3m	800.000,00	160.000,00		80.000,00	5.714,07	85.714,07			80.000,00	85.714,07
44449/1006125 Raiba am Bodensee Allgemeiner Straßenbau 2016, (+0,59% 3-M-EURIBOR /v-jährlich) AT65 3743 1000 2000 3€	612000	AT	2016 - 2026 EUR/3,942% euribor3m	500.000,00	150.000,00		50.000,00	5.883,21	55.883,21			100.000,00	55.883,21
44449/2001733 Raiba am Bodensee ABA Bauten 2010, (+0,59% 3-M- EURIBOR/v-jährlich) AT28 3743 1000 0016 8€	851000	AT	2010 - 2035 EUR/3,852% euribor3m	800.000,00	443.571,25		31.474,22	18.934,18	50.408,40			412.097,03	50.408,40

Rechnungsabschluss 2024

Einzelnachweis über Finanzschulden und Schuldendienst (Anlage 6c)

Marktgemeinde Hard

Darlehen Darlehensgeber Verwendung Aktenzahl	Ansatz	Staat	Laufzeit	Darlehenshöhe Gesamt	Buchwert 31.12.2023	Zugang	Tilgung	Zinsen	Summe Schulden- dienst	Schulden- dienst Ersätze	Kurs Gewinn/ -Verlust	Buchwert inkl. KG/KV 31.12.2024	Netto Schulden- dienst
44449/2001734	851000	AT	2011 - 2036	400.000,00	251.762,64		14.707,37	10.664,20	25.371,57			237.055,27	25.371,57
Raiba am Bodensee													
ABA Bauten 2011, (+0,59% 3-M- EURIBOR/v-jährlich)			EUR/3,902%										
AT36 3743 1000 0018 1			euribor3m										
44449/2001830	850000	AT	2005 - 2031	270.000,00	86.369,00		9.472,43	3.190,96	12.663,39			76.896,57	12.663,39
Raiba am Bodensee													
WV BA 9, 2005, (+0,08% 12-M- EURIBOR /jährlich)			EUR/3,612%										
AT88 3743 1000 0014 6			euribor12m										
44449/2061210	612100	AT	2015 - 2025	200.000,00	40.000,00		20.000,00	1.428,52	21.428,52			20.000,00	21.428,52
Raiba am Bodensee													
Investment Parkraummanagement 2015, (+0,59 % 3-M-EURIBOR /v- jährlich)			EUR/3,842%										
AT23 3743 1000 0017 3			euribor3m										
44452/2001738	851000	AT	2018 - 2037	979.600,00	694.400,00		49.600,00	29.326,62	78.926,62			644.800,00	78.926,62
Sparkasse Bregenz-Hard													
Umschuldung BA 18 Kanal Kiese 2018 , (+0,56% 3-M-Euribor/v- jährlich)			EUR/3,812%										
AT76 2060 1034 6200 0			euribor3m										
44452/2008943	894000	AT	2018 - 2038	2.116.500,00	1.530.000,00		102.000,00	64.731,00	166.731,00			1.428.000,00	166.731,00
Sparkasse Bregenz-Hard													
Umschuldung Gemeindesaal 2018, (+0,56% 3-M-Euribor/v-jährlich)			EUR/3,812%										
AT75 2060 1034 6200 0			euribor3m										
44453/2001500	851000	AT	1995 - 2024	639.520,94	24.562,77		24.562,77	369,06	24.931,83				24.931,83
Austrian Anadi Bank AG													
ABA BA 9, 1995, (+2,00% fix/h- jährlich)			EUR/2,000%										
AT53 5200 0008 2841 2			FIX verzinst										
1.4.2. ... von Finanzunternehmen im Ausland													
1.5. ... von Sonstigen													
Zwischensumme					33.839.002,85	0,00	2.323.391,84	636.442,93	2.959.834,77	0,00	0,00	31.515.611,01	2.959.834,77

Darlehen	Ansatz	Staat	Laufzeit	Darlehenshöhe	Buchwert	Zugang	Tilgung	Zinsen	Summe	Schulden-	Kurs	Buchwert	Netto
Darlehensgeber				Gesamt	31.12.2023				Schulden-	dienst	Gewinn/	inkl. KG/KV	Schulden-
Verwendung		Währung/Zinssatz							dienst	Ersätze	-Verlust	31.12.2024	dienst
Aktenzahl													
2. Finanzschulden für den laufenden Aufwand													
2.1. ... von Trägern des öffentlichen Rechts													
2.1.1. ... von Bund, Bundesfonds, Bundeskammern													
2.1.2. ... von Ländern, Landesfonds, Landeskammern													
2.1.3. ... von Gemeinden, Gemeindeverbänden, Gemeindefonds													
2.1.4. ... von Sozialversicherungsträgern													
2.1.5. ... von sonstigen Trägern des öffentlichen Rechts													
2.2. ... von Beteiligungen der Gebietskörperschaft (ohne Finanzunternehmungen)													
2.3. ... von Unternehmen (ohne Beteiligungen und ohne Finanzunternehmungen)													
2.4. ... von Finanzunternehmen													
2.4.1. ... von Finanzunternehmen im Inland													
2.4.2. ... von Finanzunternehmen im Ausland													
2.5. ... von Sonstigen													
Zwischensumme					0,00	0,00	0,00	0,00	0,00	0,00	0,00	0,00	0,00
SUMME (1 und 2)					33.839.002,85	0,00	2.323.391,84	636.442,93	2.959.834,77	0,00	0,00	31.515.611,01	2.959.834,77
Davon ohne Quasi-KG *)					29.096.171,29	0,00	1.849.525,21	513.896,31	2.363.421,52	0,00	0,00	27.246.646,08	2.363.421,52
Davon Quasi-KG *)					4.742.831,56	0,00	473.866,63	122.546,62	596.413,25	0,00	0,00	4.268.964,93	596.413,25

*) Quasi-Kapitalgesellschaften außerhalb des Sektors Staat gemäß ESVG (Ansatz 85-86).

Nachweis über haushaltsinterne Vergütungen (Anlage 6f)

Gruppenebene		Erträge	Aufwendungen
0	Vertretungskörper und allgemeine Verwaltung	232.755,70	24.539,74
1	Öffentliche Ordnung und Sicherheit	104.055,70	63.858,79
2	Unterricht, Erziehung, Sport und Wissenschaft	0,00	130.245,30
3	Kunst, Kultur und Kultus	0,00	27.062,71
4	Soziale Wohlfahrt und Wohnbauförderung	0,00	102,46
5	Gesundheit	0,00	1.357,68
6	Straßen- und Wasserbau, Verkehr	1.131.540,72	278.712,41
7	Wirtschaftsförderung	0,00	121.307,62
8	Dienstleistungen	0,00	821.165,41
9	Finanzwirtschaft	0,00	0,00
Summe		1.468.352,12	1.468.352,12
Nicht voranschlagswirksame Gebarung		Mittelaufbringung	Mittelverwendung
270	Finanzamt Vorsteuerbeträge (nicht voranschlagswirksame Gebarung)	0,00	0,00
360	Umsatzsteuer (nicht voranschlagswirksame Gebarung)	0,00	0,00
Summe		0,00	0,00

Anlagenspiegel Einzelkonten (Anlage 6g)

MVAG	Ansatz Konto	Bezeichnung	Inbetrieb- nahme	RND	ND	Buchwert 31.12.2023	Zugänge/ + Umbuchungen -	Abgänge/	Wertaufholung+/ Wertminderung-	Abschreibung	Buchwert 31.12.2024
1010	Immaterielle Vermögenswerte					70.286,18	4.540,66	0,00	0,00	25.576,22	49.250,62
	016000	Elektronische Datenverarbeitung				53.707,47	2.590,66	0,00	0,00	24.036,65	32.261,48
	4/4010300/00051	Digitalhafen: 2. Lizenz Basismodul und Gästeliegeplatzverv	04.06.2020	0,0	4,0						
	4/9530100/00001	Allplan Linear Lizenz	11.06.2018	0,0	4,0						
	4/9530100/00010	AUER Success.7	31.12.2017	0,0	4,0						
	4/9530100/00011	baramundi MSW für 140 Clients	31.12.2017	0,0	4,0						
	4/9530100/00012	baramundi MDM für 60 Clients	31.12.2018	0,0	4,0						
	4/9530100/00013	2x Altaro Hyper-V Backup	31.12.2014	0,0	4,0						
	4/9530100/00014	20x OpenScape Business IP User 3y SSP	31.12.2018	0,0	4,0						
	4/9530100/00015	HR360 TIME Software, bis 150 MA	31.12.2015	0,0	4,0						
	4/9530100/00016	1x AutoOCR PDF/A	31.12.2018	0,0	4,0						
	4/9530100/00017	8x Boardmaker Win v.6	31.12.2018	0,0	4,0						
	4/9530100/00018	Sokrates Lizenz für alle Schulen	31.12.2017	0,0	4,0						
	4/9530100/00020	Gisbo Alarm Profession	25.06.2020	0,0	4,0						
	4/9530100/00021	ACP Dienstleistungskonto 16 h	17.08.2020	0,0	4,0	243,90				243,90	
	4/9530100/00022	EDV Homepage Hard, Neuprogrammierung	21.04.2022	1,0	4,0	33.103,01				16.551,51	16.551,50
	4/9530100/00027	Lizenz ProOffice K15	11.01.2023	2,0	4,0	17.128,54	2.590,66			6.227,65	13.491,55
	4/9530100/00028	AutoCAD LT 2023	12.04.2023	2,0	4,0	1.893,31				631,10	1.262,21
	4/9530100/00029	AutoCAD LT 2024, 10/23-10/26	14.11.2023	2,5	4,0	1.338,71				382,49	956,22
	4/9530100/00004	TeamViewer	31.12.2015	0,0	4,0						
	4/9530100/00005	OpenScape Office V3 LX/MX Lizenz myPortal Outlook Inte	31.12.2015	0,0	4,0						
	4/9530100/00006	Microsoft Access 2013 32/64 / Deutsch	31.12.2015	0,0	4,0						
	4/9530100/00007	Cluster - WinSvrDataCtr 2012R2 Gov 2Proc Lizenz Open L	31.12.2015	0,0	4,0						
	4/9530100/00008	1x Adobe Acrobat DC 2015 Standard	31.12.2016	0,0	4,0						
	4/9530100/00009	PRTG Network Monitor - Enterprise 1000	31.12.2012	0,0	4,0						
	120100	Verwaltungsgemeinschaft Parkraumüberwachung Hofsteig				0,00	0,00	0,00	0,00	0,00	0,00
	4/9530100/00002	EDV Software Verwaltungspolizei 2018	08.05.2018	0,0	4,0						
	211300	Volksschule Mittelweiherburg				836,72	0,00	0,00	0,00	334,69	502,03
	4/9530100/00023	Software SchoolFox	30.08.2022	1,5	4,0	836,72				334,69	502,03
	211500	Volksschule am See				803,25	0,00	0,00	0,00	535,50	267,75
	4/9530100/00024	Software Schoolfox	30.08.2022	0,5	3,0	803,25				535,50	267,75
	212300	Mittelschule Mittelweiherburg				669,37	0,00	0,00	0,00	334,69	334,68
	4/9530100/00025	Software SchoolFox MS MwbG	30.08.2022	1,0	4,0	669,37				334,69	334,68
	212500	Mittelschule am See				669,37	0,00	0,00	0,00	334,69	334,68
	4/9530100/00026	Software SchoolFox MS am See	30.08.2022	1,0	4,0	669,37				334,69	334,68

Rechnungsabschluss 2024

Marktgemeinde Hard

Anlagenspiegel Einzelkonten (Anlage 6g)

MVAG	Ansatz Konto	Bezeichnung	Inbetrieb- nahme	RND	ND	Buchwert 31.12.2023	Zugänge/ + Umbuchungen -	Abgänge/	Wertaufholung+/ Wertminderung-	Abschreibung	Buchwert 31.12.2024
	876000	Hafenanlagen				0,00	1.950,00	0,00	0,00	0,00	1.950,00
	5/9530100/00001	Digital Hafen, 3. Lizenz	06.06.2024	0,0			1.950,00				1.950,00
	914000	Beteiligungen				13.600,00	0,00	0,00	0,00	0,00	13.600,00
	4/9510200/00001	Fischereirecht 1, Reviernr. 202 (Bodensee)	31.12.2017			13.600,00					13.600,00
1021	Grundstücke, Grundstückseinrichtungen und Infrastruktur					51.845.215,96	2.352.684,56	2.800,00	0,00	1.240.073,88	52.955.026,64
	010000	Gemeindeamt				625.801,20	0,00	0,00	0,00	0,00	625.801,20
	1/1030100/00052	Grundstück Nr. 273, Baufläche Kerngebiet, Fläche: 3.198,0	31.12.1899			625.801,20					625.801,20
	163000	Freiwillige Feuerwehr				7.147,37	0,00	0,00	0,00	0,00	7.147,37
	1/1030100/00039	Grundstück Nr. 216, Baufläche Wohngebiet, Fläche: 2346,6	31.12.1899			7.147,37					7.147,37
	211300	Volksschule Mittelweiherburg				251.350,56	0,00	0,00	0,00	0,00	251.350,56
	1/1030100/00034	Grundstück Nr. 1680/2, Grundstück Schulbau, Fläche: 998	31.12.1899			84.026,95					84.026,95
	1/1030100/00036	Grundstück Nr. 1681/2, Grundstück Schulbau, Fläche: 4.04	31.12.1899			167.323,61					167.323,61
	212300	Mittelschule Mittelweiherburg				479.941,76	0,00	0,00	0,00	0,00	479.941,76
	1/1030100/00035	Grundstück Nr. 1681/1, Grundstück Schulbau, Fläche: 11.5	31.12.1899			382.417,91					382.417,91
	1/1040200/00029	Grundstück Nr. 1684, Grundstück Schulbau, Fläche: 2.947,	31.12.1899			97.523,85					97.523,85
	240000	Kleinkindbetreuung Hofsteig				760.567,00	0,00	0,00	0,00	0,00	760.567,00
	1/1010100/00085	Grundstück Nr. 2307, Baufläche Wohngebiet, Fläche: 645,6	31.12.1899			204.658,32					204.658,32
	1/1030100/00041	Grundstück Nr. 2306, Baufläche Wohngebiet, Fläche: 1.752	31.12.1899			555.908,68					555.908,68
	240100	KG Falkenweg				165.192,69	0,00	0,00	0,00	0,00	165.192,69
	1/1030100/00026	Grundstück Nr. 1338, Baufläche Wohngebiet, Fläche: 1.244	31.12.1899			34.842,27					34.842,27
	1/1030100/00027	Grundstück Nr. 1339, Baufläche Wohngebiet, Fläche: 4.654	31.12.1899			130.350,42					130.350,42
	240300	KG Hofsteig				69.882,82	0,00	0,00	0,00	0,00	69.882,82
	1/1030100/00042	Grundstück Nr. 2311, Baufläche Wohngebiet, Fläche: 2.006	31.12.1899			69.882,82					69.882,82
	240400	KG Hölzelestraße				260.500,00	0,00	0,00	0,00	0,00	260.500,00
	1/1030100/00038	Grundstück Nr. 1888/3, Baufläche Wohngebiet, Fläche: 226	31.12.1899			260.500,00					260.500,00
	240900	KG Wallstraße				82.483,67	0,00	0,00	0,00	0,00	82.483,67
	1/1030100/00033	Grundstück Nr. 152/9, Baufläche Wohngebiet, Gebäude, Fl	31.12.1899			82.483,67					82.483,67
	262000	Sportplätze				82.353,32	0,00	0,00	0,00	0,00	82.353,32
	1/1040200/00046	Grundstück Nr. 2497/13, Freifläche Freizeit, Fläche: 462,00	31.12.1899			53,92					53,92
	1/1040200/00050	Grundstück Nr. 2497/32, FS Freizeit Sport, Fläche: 117.556	31.12.1899			82.299,40					82.299,40
	420000	Altersheim - Pflegeheim NEU				1.229.091,84	0,00	0,00	0,00	0,00	1.229.091,84
	1/1030100/00030	Grundstück Nr. 1428/4, Baufläche Mischgebiet, Fläche: 3.8	31.12.1899			1.229.091,84					1.229.091,84

MVAG	Ansatz Konto	Bezeichnung	Inbetrieb- nahme	RND	ND	Buchwert 31.12.2023	Zugänge/ + Umbuchungen -	Abgänge/	Wertaufholung+/ Wertminderung-	Abschreibung	Buchwert 31.12.2024
	421000	Pflegeheim "Seniorenhaus am See"				1.864.600,32	0,00	0,00	0,00	0,00	1.864.600,32
	1/1030100/00015	Grundstück Nr. 368, KG-Nr. 91110, Bauflächen Gebäude, F 31.12.1899				957.276,02					957.276,02
	1/1030100/00016	Grundstück Nr. 369/1, KG-Nr. 91110, Bauflächen Gebäude 31.12.1899				296.453,34					296.453,34
	1/1030100/00004	Grundstück Nr. .201, KG-Nr. 91110, Bauflächen Gebäude, 31.12.1899				547.742,54					547.742,54
	1/1030100/00051	Grundstück Nr. 2687, Baufläche Kerngebiet, Fläche: 220,0(31.12.1899				62.425,96					62.425,96
	1/1040200/00001	Grundstück Nr. .202, KG-Nr. 91110, Sonstige Parkplätze, F 31.12.1899				702,46					702,46
	612000	Gemeindestraßen				20.870.282,45	957.319,27	0,00	0,00	1.117.276,29	20.710.325,43
	1/1010100/00084	Grundstück Nr. 227/1, Baufläche Kerngebiet, Fläche: 619,0 31.12.1899				29.069,13					29.069,13
	1/1030100/00048	Grundstück Nr. 2468/9, FS Gastronomie, Fläche: 8.511,00 31.12.1899				3.069,12					3.069,12
	1/1040100/00001	Grundstück Nr. 1686, KG-Nr. 91108, Sonstige Straßenverk 31.12.1899				3.327,97					3.327,97
	1/1040100/00010	Grundstück Nr. 1203/1, KG-Nr. 91110, Sonstige Straßenve 31.12.1899				1,00					1,00
	1/1040100/00100	Grundstück Nr. 2520, KG-Nr. 91110, Sonstige Straßenverk 31.12.1899				1.757,95					1.757,95
	1/1040100/00101	Grundstück Nr. 2521, KG-Nr. 91110, Sonstige Straßenverk 31.12.1899				10.268,16					10.268,16
	1/1040100/00102	Grundstück Nr. 2522, KG-Nr. 91110, Sonstige Straßenverk 31.12.1899				6.625,02					6.625,02
	1/1040100/00103	Grundstück Nr. 2523/1, KG-Nr. 91110, Sonstige Straßenve 31.12.1899				6.944,00					6.944,00
	1/1040100/00104	Grundstück Nr. 2524, KG-Nr. 91110, Sonstige Straßenverk 31.12.1899				1.899,52					1.899,52
	1/1040100/00105	Grundstück Nr. 2528, KG-Nr. 91110, Sonstige Straßenverk 31.12.1899				320,77					320,77
	1/1040100/00106	Grundstück Nr. 2532/1, KG-Nr. 91110, Sonstige Straßenve 31.12.1899				3.553,54					3.553,54
	1/1040100/00107	Grundstück Nr. 2532/2, KG-Nr. 91110, Sonstige Straßenve 31.12.1899				2.858,24					2.858,24
	1/1040100/00108	Grundstück Nr. 2533, KG-Nr. 91110, Sonstige Straßenverk 31.12.1899				2.055,42					2.055,42
	1/1040100/00109	Grundstück Nr. 2534, KG-Nr. 91110, Sonstige Straßenverk 31.12.1899				2.442,50					2.442,50
	1/1040100/00011	Grundstück Nr. 1209/1, KG-Nr. 91110, Sonstige Straßenve 31.12.1899				254,46					254,46
	1/1040100/00110	Grundstück Nr. 2536/1, KG-Nr. 91110, Sonstige Straßenve 31.12.1899				3.239,94					3.239,94
	1/1040100/00111	Grundstück Nr. 2536/2, KG-Nr. 91110, Sonstige Straßenve 31.12.1899				5.911,81					5.911,81
	1/1040100/00112	Grundstück Nr. 2537/1, KG-Nr. 91110, Sonstige Straßenve 31.12.1899				2.958,59					2.958,59
	1/1040100/00113	Grundstück Nr. 2537/2, KG-Nr. 91110, Sonstige Straßenve 31.12.1899				2.338,56					2.338,56
	1/1040100/00114	Grundstück Nr. 2538, KG-Nr. 91110, Sonstige Straßenverk 31.12.1899				8.157,18					8.157,18
	1/1040100/00116	Grundstück Nr. 2539/2, KG-Nr. 91110, Sonstige Straßenve 31.12.1899				6.560,51					6.560,51
	1/1040100/00117	Grundstück Nr. 2540, KG-Nr. 91110, Sonstige Straßenverk 31.12.1899				2.139,65					2.139,65
	1/1040100/00118	Grundstück Nr. 2541/1, KG-Nr. 91110, Sonstige Straßenve 31.12.1899				1.293,82					1.293,82
	1/1040100/00119	Grundstück Nr. 2541/2, KG-Nr. 91110, Sonstige Straßenve 31.12.1899				5.010,43					5.010,43
	1/1040100/00012	Grundstück Nr. 1272/7, KG-Nr. 91110, Sonstige Straßenve 31.12.1899				139,78					139,78
	1/1040100/00120	Grundstück Nr. 2542, KG-Nr. 91110, Sonstige Straßenverk 31.12.1899				6.569,47					6.569,47
	1/1040100/00121	Grundstück Nr. 2543/1, KG-Nr. 91110, Sonstige Straßenve 31.12.1899				1.555,46					1.555,46
	1/1040100/00122	Grundstück Nr. 2543/2, KG-Nr. 91110, Sonstige Straßenve 31.12.1899				14.678,27					14.678,27
	1/1040100/00123	Grundstück Nr. 2543/4, KG-Nr. 91110, Bauflächen Gebäud 31.12.1899				152.471,42					152.471,42
	1/1040100/00124	Grundstück Nr. 2544, KG-Nr. 91110, Sonstige Straßenverk 31.12.1899				9.011,97					9.011,97
	1/1040100/00125	Grundstück Nr. 2545/1, KG-Nr. 91110, Sonstige Straßenve 31.12.1899				8.243,20					8.243,20

MVAG	Ansatz Konto	Bezeichnung	Inbetrieb- nahme	RND	ND	Buchwert 31.12.2023	Zugänge/ + Umbuchungen -	Abgänge/	Wertaufholung+/ Wertminderung-	Abschreibung	Buchwert 31.12.2024
	1/1040100/00126	Grundstück Nr. 2545/2, KG-Nr. 91110, Sonstige Straßenve	31.12.1899			6.058,75					6.058,75
	1/1040100/00127	Grundstück Nr. 2546, KG-Nr. 91110, Sonstige Straßenverk	31.12.1899			437,25					437,25
	1/1040100/00128	Grundstück Nr. 2547, KG-Nr. 91110, Sonstige Straßenverk	31.12.1899			3.580,42					3.580,42
	1/1040100/00129	Grundstück Nr. 2548/2, KG-Nr. 91110, Sonstige Straßenve	31.12.1899			2.929,93					2.929,93
	1/1040100/00013	Grundstück Nr. 1278/1, KG-Nr. 91110, Sonstige Straßenve	31.12.1899			1.917,44					1.917,44
	1/1040100/00130	Grundstück Nr. 2548/3, KG-Nr. 91110, Sonstige Straßenve	31.12.1899			6.316,80					6.316,80
	1/1040100/00131	Grundstück Nr. 2549, KG-Nr. 91110, Sonstige Straßenverk	31.12.1899			1.329,66					1.329,66
	1/1040100/00132	Grundstück Nr. 2550/2, KG-Nr. 91110, Sonstige Straßenve	31.12.1899			3.503,36					3.503,36
	1/1040100/00133	Grundstück Nr. 2550/3, KG-Nr. 91110, Sonstige Straßenve	31.12.1899			2.136,06					2.136,06
	1/1040100/00134	Grundstück Nr. 2550/6, KG-Nr. 91110, Sonstige Straßenve	31.12.1899			2.668,29					2.668,29
	1/1040100/00135	Grundstück Nr. 2551/1, KG-Nr. 91110, Sonstige Straßenve	31.12.1899			4.465,66					4.465,66
	1/1040100/00136	Grundstück Nr. 2551/2, KG-Nr. 91110, Sonstige Straßenve	31.12.1899			6.995,97					6.995,97
	1/1040100/00137	Grundstück Nr. 2551/3, KG-Nr. 91110, Sonstige Straßenve	31.12.1899			4.822,27					4.822,27
	1/1040100/00138	Grundstück Nr. 2552, KG-Nr. 91110, Sonstige Straßenverk	31.12.1899			6.832,90					6.832,90
	1/1040100/00139	Grundstück Nr. 2553, KG-Nr. 91110, Sonstige Straßenverk	31.12.1899			363,78					363,78
	1/1040100/00014	Grundstück Nr. 1279/2, KG-Nr. 91110, Sonstige Straßenve	31.12.1899			139,78					139,78
	1/1040100/00140	Grundstück Nr. 2554, KG-Nr. 91110, Sonstige Straßenverk	31.12.1899			2.028,54					2.028,54
	1/1040100/00141	Grundstück Nr. 2556, KG-Nr. 91110, Sonstige Straßenverk	31.12.1899			987,39					987,39
	1/1040100/00142	Grundstück Nr. 2557, KG-Nr. 91110, Sonstige Straßenverk	31.12.1899			2.386,94					2.386,94
	1/1040100/00143	Grundstück Nr. 2558, KG-Nr. 91110, Sonstige Straßenverk	31.12.1899			356,61					356,61
	1/1040100/00144	Grundstück Nr. 2559, KG-Nr. 91110, Sonstige Straßenverk	31.12.1899			7.694,85					7.694,85
	1/1040100/00145	Grundstück Nr. 2560, KG-Nr. 91110, Sonstige Straßenverk	31.12.1899			471,30					471,30
	1/1040100/00146	Grundstück Nr. 2561, KG-Nr. 91110, Sonstige Straßenverk	31.12.1899			983,81					983,81
	1/1040100/00147	Grundstück Nr. 2562/1, KG-Nr. 91110, Sonstige Straßenve	31.12.1899			1.559,04					1.559,04
	1/1040100/00148	Grundstück Nr. 2562/2, KG-Nr. 91110, Sonstige Straßenve	31.12.1899			976,64					976,64
	1/1040100/00149	Grundstück Nr. 2563/1, KG-Nr. 91110, Sonstige Straßenve	31.12.1899			1.492,74					1.492,74
	1/1040100/00015	Grundstück Nr. 1284/1, KG-Nr. 91110, Sonstige Straßenve	31.12.1899			2.157,57					2.157,57
	1/1040100/00150	Grundstück Nr. 2564/1, KG-Nr. 91110, Sonstige Straßenve	31.12.1899			2.053,63					2.053,63
	1/1040100/00151	Grundstück Nr. 2565, KG-Nr. 91110, Sonstige Straßenverk	31.12.1899			2.589,44					2.589,44
	1/1040100/00152	Grundstück Nr. 2566/5, KG-Nr. 91110, Sonstige Straßenve	31.12.1899			1.164,80					1.164,80
	1/1040100/00153	Grundstück Nr. 2568, KG-Nr. 91110, Sonstige Straßenverk	31.12.1899			711,42					711,42
	1/1040100/00154	Grundstück Nr. 2570/1, KG-Nr. 91110, Sonstige Straßenve	31.12.1899			1.274,11					1.274,11
	1/1040100/00157	Grundstück Nr. 2571/3, KG-Nr. 91110, Sonstige Straßenve	31.12.1899			548,35					548,35
	1/1040100/00158	Grundstück Nr. 2571/4, KG-Nr. 91110, Sonstige Straßenve	31.12.1899			1.869,06					1.869,06
	1/1040100/00159	Grundstück Nr. 2571/5, KG-Nr. 91110, Sonstige Straßenve	31.12.1899			677,38					677,38
	1/1040100/00016	Grundstück Nr. 1284/6, KG-Nr. 91110, Sonstige Straßenve	31.12.1899			137,98					137,98
	1/1040100/00160	Grundstück Nr. 2572/1, KG-Nr. 91110, Sonstige Straßenve	31.12.1899			6.105,34					6.105,34
	1/1040100/00161	Grundstück Nr. 2572/2, KG-Nr. 91110, Sonstige Straßenve	31.12.1899			3.487,23					3.487,23
	1/1040100/00162	Grundstück Nr. 2576, KG-Nr. 91110, Sonstige Straßenverk	31.12.1899			1.209,60					1.209,60

MVAG	Ansatz Konto	Bezeichnung	Inbetrieb- nahme	RND	ND	Buchwert 31.12.2023	Zugänge/ + Umbuchungen -	Abgänge/	Wertaufholung+/ Wertminderung-	Abschreibung	Buchwert 31.12.2024
	1/1040100/00163	Grundstück Nr. 2577, KG-Nr. 91110, Sonstige Straßenverk	31.12.1899			1.309,95					1.309,95
	1/1040100/00164	Grundstück Nr. 2578, KG-Nr. 91110, Sonstige Straßenverk	31.12.1899			8.279,04					8.279,04
	1/1040100/00165	Grundstück Nr. 2579, KG-Nr. 91110, Sonstige Straßenverk	31.12.1899			6.646,53					6.646,53
	1/1040100/00166	Grundstück Nr. 2580, KG-Nr. 91110, Sonstige Straßenverk	31.12.1899			1.560,83					1.560,83
	1/1040100/00167	Grundstück Nr. 2581/1, KG-Nr. 91110, Sonstige Straßenve	31.12.1899			10.157,06					10.157,06
	1/1040100/00168	Grundstück Nr. 2582/1, KG-Nr. 91110, Sonstige Straßenve	31.12.1899			723,97					723,97
	1/1040100/00169	Grundstück Nr. 2582/2, KG-Nr. 91110, Sonstige Straßenve	31.12.1899			2.541,06					2.541,06
	1/1040100/00017	Grundstück Nr. 1293/1, KG-Nr. 91110, Sonstige Straßenve	31.12.1899			4.062,46					4.062,46
	1/1040100/00170	Grundstück Nr. 2582/3, KG-Nr. 91110, Sonstige Straßenve	31.12.1899			627,20					627,20
	1/1040100/00171	Grundstück Nr. 2582/4, KG-Nr. 91110, Sonstige Straßenve	31.12.1899			2.333,18					2.333,18
	1/1040100/00172	Grundstück Nr. 2583/1, KG-Nr. 91110, Sonstige Straßenve	31.12.1899			3.374,34					3.374,34
	1/1040100/00173	Grundstück Nr. 2584, KG-Nr. 91110, Sonstige Straßenverk	31.12.1899			602,11					602,11
	1/1040100/00174	Grundstück Nr. 2585/2, KG-Nr. 91110, Sonstige Straßenve	31.12.1899			32,26					32,26
	1/1040100/00175	Grundstück Nr. 2586/1, KG-Nr. 91110, Sonstige Straßenve	31.12.1899			3.342,08					3.342,08
	1/1040100/00176	Grundstück Nr. 2586/2, KG-Nr. 91110, Sonstige Straßenve	31.12.1899			525,06					525,06
	1/1040100/00177	Grundstück Nr. 2587, KG-Nr. 91110, Sonstige Straßenverk	31.12.1899			1.360,13					1.360,13
	1/1040100/00178	Grundstück Nr. 2588/1, KG-Nr. 91110, Sonstige Straßenve	31.12.1899			8.651,78					8.651,78
	1/1040100/00179	Grundstück Nr. 2588/2, KG-Nr. 91110, Sonstige Straßenve	31.12.1899			4.223,74					4.223,74
	1/1040100/00018	Grundstück Nr. 1310/1, KG-Nr. 91110, Sonstige Straßenve	31.12.1899			2.748,93					2.748,93
	1/1040100/00180	Grundstück Nr. 2589, KG-Nr. 91110, Sonstige Straßenverk	31.12.1899			4.992,51					4.992,51
	1/1040100/00181	Grundstück Nr. 2590, KG-Nr. 91110, Sonstige Straßenverk	31.12.1899			2.428,16					2.428,16
	1/1040100/00182	Grundstück Nr. 2591/1, KG-Nr. 91110, Sonstige Straßenve	31.12.1899			2.349,31					2.349,31
	1/1040100/00183	Grundstück Nr. 2591/2, KG-Nr. 91110, Sonstige Straßenve	31.12.1899			18.912,77					18.912,77
	1/1040100/00184	Grundstück Nr. 2592/1, KG-Nr. 91110, Sonstige Straßenve	31.12.1899			5.548,03					5.548,03
	1/1040100/00185	Grundstück Nr. 2592/2, KG-Nr. 91110, Sonstige Straßenve	31.12.1899			3.046,40					3.046,40
	1/1040100/00186	Grundstück Nr. 2594/1, KG-Nr. 91110, Sonstige Straßenve	31.12.1899			1.252,61					1.252,61
	1/1040100/00187	Grundstück Nr. 2594/2, KG-Nr. 91110, Sonstige Straßenve	31.12.1899			1.114,62					1.114,62
	1/1040100/00188	Grundstück Nr. 2594/3, KG-Nr. 91110, Sonstige Straßenve	31.12.1899			1.614,59					1.614,59
	1/1040100/00189	Grundstück Nr. 2595, KG-Nr. 91110, Sonstige Straßenverk	31.12.1899			11.624,70					11.624,70
	1/1040100/00019	Grundstück Nr. 1313/3, KG-Nr. 91110, Sonstige Straßenve	31.12.1899			1.460,48					1.460,48
	1/1040100/00190	Grundstück Nr. 2596/3, KG-Nr. 91110, Sonstige Straßenve	31.12.1899			869,12					869,12
	1/1040100/00191	Grundstück Nr. 2596/4, KG-Nr. 91110, Sonstige Straßenve	31.12.1899			8.071,17					8.071,17
	1/1040100/00192	Grundstück Nr. 2597/1, KG-Nr. 91110, Sonstige Straßenve	31.12.1899			3.222,02					3.222,02
	1/1040100/00193	Grundstück Nr. 2597/2, KG-Nr. 91110, Sonstige Straßenve	31.12.1899			1.114,62					1.114,62
	1/1040100/00194	Grundstück Nr. 2598/1, KG-Nr. 91110, Sonstige Straßenve	31.12.1899			12.644,35					12.644,35
	1/1040100/00195	Grundstück Nr. 2598/2, KG-Nr. 91110, Sonstige Straßenve	31.12.1899			396,03					396,03
	1/1040100/00196	Grundstück Nr. 2599/1, KG-Nr. 91110, Sonstige Straßenve	31.12.1899			2.241,79					2.241,79
	1/1040100/00197	Grundstück Nr. 2599/10, KG-Nr. 91110, Sonstige Straßenv	31.12.1899			2.739,97					2.739,97
	1/1040100/00198	Grundstück Nr. 2599/2, KG-Nr. 91110, Sonstige Straßenve	31.12.1899			4.574,98					4.574,98

MVAG	Ansatz Konto	Bezeichnung	Inbetrieb- nahme	RND	ND	Buchwert 31.12.2023	Zugänge/ + Umbuchungen -	Abgänge/ -	Wertaufholung+/ Wertminderung-	Abschreibung	Buchwert 31.12.2024
	1/1040100/00199	Grundstück Nr. 2599/3, KG-Nr. 91110, Sonstige Straßenve	31.12.1899			403,20					403,20
	1/1040100/00002	Grundstück Nr. .792, KG-Nr. 91110, Bauflächen Gebäuden	31.12.1899			22.072,70					22.072,70
	1/1040100/00020	Grundstück Nr. 1317/2, KG-Nr. 91110, Sonstige Straßenve	31.12.1899			482,05					482,05
	1/1040100/00200	Grundstück Nr. 2599/5, KG-Nr. 91110, Sonstige Straßenve	31.12.1899			827,90					827,90
	1/1040100/00201	Grundstück Nr. 2600, KG-Nr. 91110, Sonstige Straßenverk	31.12.1899			11.661,44					11.661,44
	1/1040100/00202	Grundstück Nr. 2601/1, KG-Nr. 91110, Sonstige Straßenve	31.12.1899			8.802,24					8.802,24
	1/1040100/00203	Grundstück Nr. 2601/3, KG-Nr. 91110, Sonstige Straßenve	31.12.1899			3.607,30					3.607,30
	1/1040100/00204	Grundstück Nr. 2601/9, KG-Nr. 91110, Sonstige Straßenve	31.12.1899			3.709,44					3.709,44
	1/1040100/00205	Grundstück Nr. 2602/1, KG-Nr. 91110, Sonstige Straßenve	31.12.1899			3.132,42					3.132,42
	1/1040100/00206	Grundstück Nr. 2612/2, KG-Nr. 91110, Sonstige Straßenve	31.12.1899			211,46					211,46
	1/1040100/00207	Grundstück Nr. 2636/1, KG-Nr. 91110, Sonstige Straßenve	31.12.1899			860,16					860,16
	1/1040100/00208	Grundstück Nr. 2636/2, KG-Nr. 91110, Bauflächen Gebäud	31.12.1899			23.770,60					23.770,60
	1/1040100/00209	Grundstück Nr. 2649/2, KG-Nr. 91110, Sonstige Straßenve	31.12.1899			7.228,93					7.228,93
	1/1040100/00021	Grundstück Nr. 1322/1, KG-Nr. 91110, Sonstige Straßenve	31.12.1899			1.313,54					1.313,54
	1/1040100/00210	Grundstück Nr. 2650/13, KG-Nr. 91110, Sonstige Straßenv	31.12.1899			1.322,50					1.322,50
	1/1040100/00211	Grundstück Nr. 2674/17, KG-Nr. 91110, Sonstige Straßenv	31.12.1899			1.170,18					1.170,18
	1/1040100/00212	Grundstück Nr. 2679, KG-Nr. 91110, Sonstige Straßenverk	31.12.1899			1.822,46					1.822,46
	1/1040100/00213	Grundstück Nr. 2682, KG-Nr. 91110, Sonstige Straßenverk	31.12.1899			91,39					91,39
	1/1040100/00214	Grundstück Nr. 2684/1, KG-Nr. 91110, Sonstige Straßenve	31.12.1899			2.406,66					2.406,66
	1/1040100/00215	Grundstück Nr. 2684/2, KG-Nr. 91110, Sonstige Straßenve	31.12.1899			277,76					277,76
	1/1040100/00216	Grundstück Nr. 2686/1, KG-Nr. 91110, Sonstige Straßenve	31.12.1899			1.709,57					1.709,57
	1/1040100/00217	Grundstück Nr. 2686/2, KG-Nr. 91110, Sonstige Straßenve	31.12.1899			157,70					157,70
	1/1040100/00218	Grundstück Nr. 2693, KG-Nr. 91110, Sonstige Straßenverk	31.12.1899			356,61					356,61
	1/1040100/00219	Grundstück Nr. 2694, KG-Nr. 91110, Sonstige Straßenverk	31.12.1899			707,84					707,84
	1/1040100/00022	Grundstück Nr. 1360/1, KG-Nr. 91110, Sonstige Straßenve	31.12.1899			3.564,29					3.564,29
	1/1040100/00220	Grundstück Nr. 2697, KG-Nr. 91110, Sonstige Straßenverk	31.12.1899			6.286,34					6.286,34
	1/1040100/00221	Grundstück Nr. 2698, KG-Nr. 91110, Sonstige Straßenverk	31.12.1899			3.100,16					3.100,16
	1/1040100/00222	Grundstück Nr. 2733, KG-Nr. 91110, Sonstige Straßenverk	31.12.1899			1.394,18					1.394,18
	1/1040100/00223	Grundstück Nr. 2736/1, KG-Nr. 91110, Sonstige Straßenve	31.12.1899			1.940,74					1.940,74
	1/1040100/00224	Grundstück Nr. 2736/2, KG-Nr. 91110, Sonstige Straßenve	31.12.1899			71,68					71,68
	1/1040100/00225	Grundstück Nr. 2739, KG-Nr. 91110, Sonstige Straßenverk	31.12.1899			2.245,38					2.245,38
	1/1040100/00226	Grundstück Nr. 2740, KG-Nr. 91110, Sonstige Straßenverk	31.12.1899			7.818,50					7.818,50
	1/1040100/00227	Grundstück Nr. 2742, KG-Nr. 91110, Sonstige Straßenverk	31.12.1899			1.775,87					1.775,87
	1/1040100/00228	Grundstück Nr. 2743, KG-Nr. 91110, Sonstige Straßenverk	31.12.1899			399,62					399,62
	1/1040100/00229	Grundstück Nr. 2745, KG-Nr. 91110, Sonstige Straßenverk	31.12.1899			2.222,08					2.222,08
	1/1040100/00023	Grundstück Nr. 1543/1, KG-Nr. 91110, Sonstige Straßenve	31.12.1899			1.679,10					1.679,10
	1/1040100/00230	Grundstück Nr. 2746, KG-Nr. 91110, Sonstige Straßenverk	31.12.1899			6.881,28					6.881,28
	1/1040100/00231	Grundstück Nr. 2747, KG-Nr. 91110, Sonstige Straßenverk	31.12.1899			792,06					792,06
	1/1040100/00232	Grundstück Nr. 2748, KG-Nr. 91110, Sonstige Straßenverk	31.12.1899			6.331,14					6.331,14

MVAG	Ansatz Konto	Bezeichnung	Inbetrieb- nahme	RND	ND	Buchwert 31.12.2023	Zugänge/ + Umbuchungen -	Abgänge/ Wertminderung-	Wertaufholung+/ Wertminderung-	Abschreibung	Buchwert 31.12.2024
	1/1040100/00233	Grundstück Nr. 2749, KG-Nr. 91110, Sonstige Straßenverk	31.12.1899			3.426,30					3.426,30
	1/1040100/00234	Grundstück Nr. 2750, KG-Nr. 91110, Sonstige Straßenverk	31.12.1899			4.010,50					4.010,50
	1/1040100/00235	Grundstück Nr. 2752, KG-Nr. 91110, Sonstige Straßenverk	31.12.1899			121,86					121,86
	1/1040100/00236	Grundstück Nr. 2753, KG-Nr. 91110, Sonstige Straßenverk	31.12.1899			618,24					618,24
	1/1040100/00237	Grundstück Nr. 2754, KG-Nr. 91110, Sonstige Straßenverk	31.12.1899			738,30					738,30
	1/1040100/00238	Grundstück Nr. 2755, KG-Nr. 91110, Sonstige Straßenverk	31.12.1899			2.351,10					2.351,10
	1/1040100/00239	Grundstück Nr. 2756, KG-Nr. 91110, Sonstige Straßenverk	31.12.1899			566,27					566,27
	1/1040100/00024	Grundstück Nr. 1567/1, KG-Nr. 91110, Sonstige Straßenve	31.12.1899			1.209,60					1.209,60
	1/1040100/00240	Grundstück Nr. 2771, KG-Nr. 91110, Sonstige Straßenverk	31.12.1899			2.949,63					2.949,63
	1/1040100/00241	Grundstück Nr. 2772, KG-Nr. 91110, Sonstige Straßenverk	31.12.1899			1.218,56					1.218,56
	1/1040100/00242	Grundstück Nr. 2773, KG-Nr. 91110, Bauflächen Gebäude,	31.12.1899			56.370,28					56.370,28
	1/1040100/00243	Grundstück Nr. 2778, KG-Nr. 91110, Sonstige Straßenverk	31.12.1899			1.075,20					1.075,20
	1/1040100/00244	Grundstück Nr. 2791, KG-Nr. 91110, Sonstige Straßenverk	31.12.1899			881,66					881,66
	1/1040100/00245	Grundstück Nr. 2831, KG-Nr. 91110, Sonstige Straßenverk	31.12.1899			2.653,95					2.653,95
	1/1040100/00246	Grundstück Nr. 446/4, KG-Nr. 91110, Sonstige Straßenverk	31.12.1899			55,55					55,55
	1/1040100/00247	Grundstück Nr. 457/3, KG-Nr. 91110, Sonstige Straßenverk	31.12.1899			3.017,73					3.017,73
	1/1040100/00248	Grundstück Nr. 469/1, KG-Nr. 91110, Sonstige Straßenverk	31.12.1899			2.211,33					2.211,33
	1/1040100/00249	Grundstück Nr. 484/1, KG-Nr. 91110, Sonstige Straßenverk	31.12.1899			2.750,72					2.750,72
	1/1040100/00025	Grundstück Nr. 160/4, KG-Nr. 91110, Sonstige Straßenverk	31.12.1899			292,10					292,10
	1/1040100/00250	Grundstück Nr. 484/5, KG-Nr. 91110, Sonstige Straßenverk	31.12.1899			5.196,80					5.196,80
	1/1040100/00251	Grundstück Nr. 493/1, KG-Nr. 91110, Sonstige Straßenverk	31.12.1899			1.763,33					1.763,33
	1/1040100/00252	Grundstück Nr. 493/6, KG-Nr. 91110, Sonstige Straßenverk	31.12.1899			2.636,03					2.636,03
	1/1040100/00253	Grundstück Nr. 493/8, KG-Nr. 91110, Sonstige Straßenverk	31.12.1899			383,49					383,49
	1/1040100/00254	Grundstück Nr. 672, KG-Nr. 91110, Sonstige Straßenverke	31.12.1899			2.243,58					2.243,58
	1/1040100/00255	Grundstück Nr. 840/2, KG-Nr. 91110, Sonstige Straßenverk	31.12.1899			1.783,04					1.783,04
	1/1040100/00256	Grundstück Nr. 855/2, KG-Nr. 91110, Sonstige Straßenverk	31.12.1899			686,34					686,34
	1/1040100/00257	Grundstück Nr. .1015, FS Parkplatz, Fläche: 800,00 m² Haf	31.12.1899			121.513,05					121.513,05
	1/1040100/00258	Grundstück Nr. 1092/3, Straßen, Fläche: 1.530,00 m² Pfänc	31.12.1899			62.266,08					62.266,08
	1/1040100/00259	Grundstück Nr. 1105/2, Straßen, Fläche: 472,00 m² Älpelev	31.12.1899			34.301,58					34.301,58
	1/1040100/00026	Grundstück Nr. 1601/5, KG-Nr. 91110, Sonstige Straßenve	31.12.1899			403,20					403,20
	1/1040100/00260	Grundstück Nr. 1184, Straßen, Fläche: 87,00 m² Landstraß	31.12.1899			6,32					6,32
	1/1040100/00261	Grundstück Nr. 1594/2, KG-Nr. 91110, Straßen, Fläche: 72	31.12.1899			19.613,20					19.613,20
	1/1040100/00263	Grundstück Nr. 1675, Straßen, Fläche: 1.180,00 m² Flurstrz	31.12.1899			35.043,53					35.043,53
	1/1040100/00264	Grundstück Nr. 1678/1, Straßen, Fläche: 505,00 m² Flurstrz	31.12.1899			14.997,44					14.997,44
	1/1040100/00265	Grundstück Nr. 1678/2, Straßen, Fläche: 238,00 m² Flurstrz	31.12.1899			11.390,36					11.390,36
	1/1040100/00266	Grundstück Nr. 2013/3, Straßen, Fläche: 195,00 m² Torgge	31.12.1899			2.125,68					2.125,68
	1/1040100/00267	Grundstück Nr. 2127, Straßen, Fläche: 384,00 m² Im Eschl	31.12.1899			55,81					55,81
	1/1040100/00268	Grundstück Nr. 2309, Straßen, Fläche: 775,00 m² Hofsteigs	31.12.1899			45.057,16					45.057,16
	1/1040100/00269	Grundstück Nr. 2363/4, Straßen, Fläche: 246,00 m² Margar	31.12.1899			1.511,59					1.511,59

MVAG	Ansatz Konto	Bezeichnung	Inbetrieb- nahme	RND	ND	Buchwert 31.12.2023	Zugänge/ + Umbuchungen -	Abgänge/	Wertaufholung+/ Wertminderung-	Abschreibung	Buchwert 31.12.2024
	1/1040100/00027	Grundstück Nr. 161/1, KG-Nr. 91110, Sonstige Straßenverl	31.12.1899			2.435,33					2.435,33
	1/1040100/00270	Grundstück Nr. 2472/5, FS Parkplatz, Fläche: 5.286,00 m²	31.12.1899			802.897,46					802.897,46
	1/1040100/00271	Grundstück Nr. 2591/3, Straßen, Fläche: 8.551,00 m² Ober	31.12.1899			260.998,67					260.998,67
	1/1040100/00272	Grundstück Nr. 2751, Straßen, Fläche: 1.172,00 m² Staufer	31.12.1899			85.172,56					85.172,56
	1/1040100/00273	Grundstück Nr. 2804, Straßen, Fläche: 1.281,00 m² Am Rö	31.12.1899			134.287,23					134.287,23
	1/1040100/00274	Grundstück Nr. 2806, Straßen, Fläche: 1.630,00 m² Industr	31.12.1899			170.872,90					170.872,90
	1/1040100/00275	Grundstück Nr. 369/8, Straßen, Fläche: 3.720,00 m² An der	31.12.1899			270,34					270,34
	1/1040100/00276	Grundstück Nr. 446/4, Straßen, Fläche: 46,00 m² Roßgasse	31.12.1899			3.342,95					3.342,95
	1/1040100/00277	Grundstück Nr. 464/17, Straßen, Fläche: 529,00 m² Binsen	31.12.1899			3.844,39					3.844,39
	1/1040100/00278	Grundstück Nr. 464/4, Straßen, Fläche: 472,00 m² Binsenfe	31.12.1899			3.430,16					3.430,16
	1/1040100/00279	Grundstück Nr. 466/1, Straßen, Fläche: 430,00 m² Industrie	31.12.1899			10.937,26					10.937,26
	1/1040100/00028	Grundstück Nr. 1665, KG-Nr. 91110, Sonstige Straßenverk	31.12.1899			1.711,36					1.711,36
	1/1040100/00280	Grundstück Nr. 467/2, Straßen, Fläche: 530,00 m² Binsenfe	31.12.1899			1.078,46					1.078,46
	1/1040100/00281	Grundstück Nr. 468/1, Straßen, Fläche: 1.364,00 m² Schwe	31.12.1899			991,26					991,26
	1/1040100/00282	Grundstück Nr. 543/1, Straßen, Fläche: 496,00 m² Landstra	31.12.1899			720,91					720,91
	1/1040100/00283	Grundstück Nr. 579/2, Straßen, Fläche: 1.163,00 m² Am R	31.12.1899			203.162,21					203.162,21
	1/1040100/00284	Grundstück Nr. 2366/2, Straßen, Fläche: 365,00 m² Hofstei	31.12.1899			50.550,07					50.550,07
	1/1040100/00285	Grundstückablöse Atrium Heimgartstraße 2514/3 Anteil 20	31.12.2017			20.000,00					20.000,00
	1/1040100/00288	Grundstück Radweg L203 GST Nr. 2864+2865	31.12.2017			422.322,60					422.322,60
	1/1040100/00029	Grundstück Nr. 1706/3, KG-Nr. 91110, Sonstige Straßenve	31.12.1899			358,40					358,40
	1/1040100/00290	Grundstück Nr. 1340/5, Sonstige Straßenverkehrsanlagen	01.01.2020			28.904,53					28.904,53
	1/1040100/00291	Grundstück Nr. 1340/6, Sonstige Straßenverkehrsanlagen	01.01.2020			86.405,49					86.405,49
	1/1040100/00003	Grundstück Nr. 1095/1, KG-Nr. 91110, Sonstige Straßenve	31.12.1899			204,29					204,29
	1/1040100/00030	Grundstück Nr. 1752/5, KG-Nr. 91110, Sonstige Straßenve	31.12.1899			261,63					261,63
	1/1040100/00031	Grundstück Nr. 1767/2, KG-Nr. 91110, Sonstige Straßenve	31.12.1899			2.153,98					2.153,98
	1/1040100/00032	Grundstück Nr. 1807/2, KG-Nr. 91110, Sonstige Straßenve	31.12.1899			197,12					197,12
	1/1040100/00033	Grundstück Nr. 1872/7, KG-Nr. 91110, Sonstige Straßenve	31.12.1899			1.109,25					1.109,25
	1/1040100/00034	Grundstück Nr. 2022/3, KG-Nr. 91110, Sonstige Straßenve	31.12.1899			1.277,70					1.277,70
	1/1040100/00035	Grundstück Nr. 2047/15, KG-Nr. 91110, Sonstige Straßenv	31.12.1899			467,71					467,71
	1/1040100/00036	Grundstück Nr. 2047/8, KG-Nr. 91110, Sonstige Straßenve	31.12.1899			542,98					542,98
	1/1040100/00037	Grundstück Nr. 2060, KG-Nr. 91110, Sonstige Straßenverk	31.12.1899			2.329,60					2.329,60
	1/1040100/00038	Grundstück Nr. 2066/1, KG-Nr. 91110, Sonstige Straßenve	31.12.1899			349,44					349,44
	1/1040100/00039	Grundstück Nr. 2098/2, KG-Nr. 91110, Sonstige Straßenve	31.12.1899			1.460,48					1.460,48
	1/1040100/00004	Grundstück Nr. 1097/1, KG-Nr. 91110, Sonstige Straßenve	31.12.1899			2.474,75					2.474,75
	1/1040100/00040	Grundstück Nr. 2140/2, KG-Nr. 91110, Sonstige Straßenve	31.12.1899			822,53					822,53
	1/1040100/00041	Grundstück Nr. 2151/4, KG-Nr. 91110, Sonstige Straßenve	31.12.1899			594,94					594,94
	1/1040100/00042	Grundstück Nr. 2159/4, KG-Nr. 91110, Sonstige Straßenve	31.12.1899			2.662,91					2.662,91
	1/1040100/00043	Grundstück Nr. 2202, KG-Nr. 91110, Sonstige Straßenverk	31.12.1899			1.021,44					1.021,44
	1/1040100/00044	Grundstück Nr. 2363/26, KG-Nr. 91110, Sonstige Straßenv	31.12.1899			949,76					949,76

MVAG	Ansatz Konto	Bezeichnung	Inbetrieb- nahme	RND	ND	Buchwert 31.12.2023	Zugänge/ + Umbuchungen -	Abgänge/	Wertaufholung+/ Wertminderung-	Abschreibung	Buchwert 31.12.2024
	1/1040100/00045	Grundstück Nr. 2363/31, KG-Nr. 91110, Sonstige Straßenv.	31.12.1899			1.071,62					1.071,62
	1/1040100/00046	Grundstück Nr. 2363/32, KG-Nr. 91110, Sonstige Straßenv.	31.12.1899			1.768,70					1.768,70
	1/1040100/00047	Grundstück Nr. 2363/34, KG-Nr. 91110, Sonstige Straßenv.	31.12.1899			498,18					498,18
	1/1040100/00048	Grundstück Nr. 2363/38, KG-Nr. 91110, Sonstige Straßenv.	31.12.1899			118,27					118,27
	1/1040100/00049	Grundstück Nr. 2407/3, KG-Nr. 91110, Sonstige Straßenv.	31.12.1899			1.424,64					1.424,64
	1/1040100/00005	Grundstück Nr. 1105/1, KG-Nr. 91110, Sonstige Straßenv.	31.12.1899			2.119,94					2.119,94
	1/1040100/00050	Grundstück Nr. 2455/13, KG-Nr. 91110, Sonstige Straßenv.	31.12.1899			1.171,97					1.171,97
	1/1040100/00051	Grundstück Nr. 2468/36, KG-Nr. 91110, Sonstige Straßenv.	31.12.1899			960,51					960,51
	1/1040100/00052	Grundstück Nr. 2468/4, KG-Nr. 91110, Sonstige Straßenv.	31.12.1899			2.146,82					2.146,82
	1/1040100/00053	Grundstück Nr. 2468/40, KG-Nr. 91110, Sonstige Straßenv.	31.12.1899			188,16					188,16
	1/1040100/00054	Grundstück Nr. 2468/7, KG-Nr. 91110, Sonstige Straßenv.	31.12.1899			3.827,71					3.827,71
	1/1040100/00055	Grundstück Nr. 2489/134, KG-Nr. 91110, Sonstige Straßen	31.12.1899			6.393,86					6.393,86
	1/1040100/00056	Grundstück Nr. 2489/84, KG-Nr. 91110, Sonstige Straßenv.	31.12.1899			3.829,50					3.829,50
	1/1040100/00057	Grundstück Nr. 2489/85, KG-Nr. 91110, Sonstige Straßenv.	31.12.1899			1.241,86					1.241,86
	1/1040100/00058	Grundstück Nr. 2489/86, KG-Nr. 91110, Sonstige Straßenv.	31.12.1899			808,19					808,19
	1/1040100/00059	Grundstück Nr. 2489/87, KG-Nr. 91110, Sonstige Straßenv.	31.12.1899			1.195,26					1.195,26
	1/1040100/00006	Grundstück Nr. 1134/30, KG-Nr. 91110, Sonstige Straßenv.	31.12.1899			833,28					833,28
	1/1040100/00060	Grundstück Nr. 2489/88, KG-Nr. 91110, Sonstige Straßenv.	31.12.1899			5.069,57					5.069,57
	1/1040100/00061	Grundstück Nr. 2498/1, KG-Nr. 91110, Sonstige Straßenv.	31.12.1899			15.190,78					15.190,78
	1/1040100/00062	Grundstück Nr. 2498/2, KG-Nr. 91110, Sonstige Straßenv.	31.12.1899			1.309,95					1.309,95
	1/1040100/00063	Grundstück Nr. 2498/3, KG-Nr. 91110, Sonstige Straßenv.	31.12.1899			1.003,52					1.003,52
	1/1040100/00064	Grundstück Nr. 2499, KG-Nr. 91110, Sonstige Straßenverk.	31.12.1899			872,70					872,70
	1/1040100/00065	Grundstück Nr. 2500/1, KG-Nr. 91110, Sonstige Straßenv.	31.12.1899			899,58					899,58
	1/1040100/00066	Grundstück Nr. 2500/2, KG-Nr. 91110, Sonstige Straßenv.	31.12.1899			143,36					143,36
	1/1040100/00067	Grundstück Nr. 2501/1, KG-Nr. 91110, Sonstige Straßenv.	31.12.1899			5.367,04					5.367,04
	1/1040100/00068	Grundstück Nr. 2501/10, KG-Nr. 91110, Sonstige Straßenv.	31.12.1899			1.492,74					1.492,74
	1/1040100/00069	Grundstück Nr. 2501/11, KG-Nr. 91110, Sonstige Straßenv.	31.12.1899			53,76					53,76
	1/1040100/00007	Grundstück Nr. 1139/1, KG-Nr. 91110, Sonstige Straßenv.	31.12.1899			2.652,16					2.652,16
	1/1040100/00070	Grundstück Nr. 2501/12, KG-Nr. 91110, Sonstige Straßenv.	31.12.1899			499,97					499,97
	1/1040100/00071	Grundstück Nr. 2501/2, KG-Nr. 91110, Sonstige Straßenv.	31.12.1899			8.626,69					8.626,69
	1/1040100/00072	Grundstück Nr. 2501/3, KG-Nr. 91110, Sonstige Straßenv.	31.12.1899			3.248,90					3.248,90
	1/1040100/00073	Grundstück Nr. 2501/5, KG-Nr. 91110, Sonstige Straßenv.	31.12.1899			392,45					392,45
	1/1040100/00074	Grundstück Nr. 2501/6, KG-Nr. 91110, Sonstige Straßenv.	31.12.1899			1.535,74					1.535,74
	1/1040100/00075	Grundstück Nr. 2501/7, KG-Nr. 91110, Sonstige Straßenv.	31.12.1899			4.374,27					4.374,27
	1/1040100/00076	Grundstück Nr. 2501/8, KG-Nr. 91110, Sonstige Straßenv.	31.12.1899			1.155,84					1.155,84
	1/1040100/00077	Grundstück Nr. 2501/9, KG-Nr. 91110, Sonstige Straßenv.	31.12.1899			2.112,77					2.112,77
	1/1040100/00078	Grundstück Nr. 2503/1, KG-Nr. 91110, Sonstige Straßenv.	31.12.1899			915,71					915,71
	1/1040100/00079	Grundstück Nr. 2503/2, KG-Nr. 91110, Sonstige Straßenv.	31.12.1899			940,80					940,80
	1/1040100/00008	Grundstück Nr. 1139/17, KG-Nr. 91110, Sonstige Straßenv.	31.12.1899			231,17					231,17

MVAG	Ansatz Konto	Bezeichnung	Inbetrieb- nahme	RND	ND	Buchwert 31.12.2023	Zugänge/ + Umbuchungen -	Abgänge/	Wertaufholung+/ Wertminderung-	Abschreibung	Buchwert 31.12.2024
	1/1040100/00080	Grundstück Nr. 2504/1, KG-Nr. 91110, Sonstige Straßenve	31.12.1899			8.899,07					8.899,07
	1/1040100/00081	Grundstück Nr. 2504/2, KG-Nr. 91110, Sonstige Straßenve	31.12.1899			1.347,58					1.347,58
	1/1040100/00082	Grundstück Nr. 2504/3, KG-Nr. 91110, Sonstige Straßenve	31.12.1899			2.974,72					2.974,72
	1/1040100/00083	Grundstück Nr. 2504/4, KG-Nr. 91110, Sonstige Straßenve	31.12.1899			738,30					738,30
	1/1040100/00084	Grundstück Nr. 2504/5, KG-Nr. 91110, Sonstige Straßenve	31.12.1899			313,60					313,60
	1/1040100/00085	Grundstück Nr. 2505, KG-Nr. 91110, Sonstige Straßenverk	31.12.1899			2.774,02					2.774,02
	1/1040100/00086	Grundstück Nr. 2507/1, KG-Nr. 91110, Sonstige Straßenve	31.12.1899			21.609,73					21.609,73
	1/1040100/00087	Grundstück Nr. 2508, KG-Nr. 91110, Sonstige Straßenverk	31.12.1899			1.383,42					1.383,42
	1/1040100/00088	Grundstück Nr. 2509, KG-Nr. 91110, Sonstige Straßenverk	31.12.1899			2.487,30					2.487,30
	1/1040100/00089	Grundstück Nr. 2510, KG-Nr. 91110, Sonstige Straßenverk	31.12.1899			200,70					200,70
	1/1040100/00090	Grundstück Nr. 1183/11, KG-Nr. 91110, Sonstige Straßenv	31.12.1899			1.128,96					1.128,96
	1/1040100/00090	Grundstück Nr. 2511/1, KG-Nr. 91110, Sonstige Straßenve	31.12.1899			1.412,10					1.412,10
	1/1040100/00091	Grundstück Nr. 2511/2, KG-Nr. 91110, Sonstige Straßenve	31.12.1899			636,16					636,16
	1/1040100/00092	Grundstück Nr. 2513, KG-Nr. 91110, Sonstige Straßenverk	31.12.1899			1.990,91					1.990,91
	1/1040100/00093	Grundstück Nr. 2514/1, KG-Nr. 91110, Sonstige Straßenve	31.12.1899			8.522,75					8.522,75
	1/1040100/00094	Grundstück Nr. 2514/3, KG-Nr. 91110, Sonstige Straßenve	31.12.1899			1.519,62					1.519,62
	1/1040100/00095	Grundstück Nr. 2515, KG-Nr. 91110, Sonstige Straßenverk	31.12.1899			2.849,28					2.849,28
	1/1040100/00096	Grundstück Nr. 2516, KG-Nr. 91110, Sonstige Straßenverk	31.12.1899			1.297,41					1.297,41
	1/1040100/00097	Grundstück Nr. 2517, KG-Nr. 91110, Sonstige Straßenverk	31.12.1899			11.232,26					11.232,26
	1/1040100/00098	Grundstück Nr. 2518, KG-Nr. 91110, Sonstige Straßenverk	31.12.1899			13.678,34					13.678,34
	1/1040100/00099	Grundstück Nr. 2519, KG-Nr. 91110, Sonstige Straßenverk	31.12.1899			4.309,76					4.309,76
	1/1040200/00002	Grundstück Nr. .486, KG-Nr. 91110, Sonstige Parkplätze, F	31.12.1899			1.856,51					1.856,51
	1/1040200/00005	Grundstück Nr. 2489/148, KG-Nr. 91110, Sonstige Parkpläi	31.12.1899			324,35					324,35
	1/1040200/00006	Grundstück Nr. 2489/149, KG-Nr. 91110, Sonstige Parkpläi	31.12.1899			290,30					290,30
	1/1040200/00009	Grundstück Nr. 2797/2, KG-Nr. 91110, Sonstige Parkplätze	31.12.1899			858,37					858,37
	2/1050100/00001	Radweg Lerchenau	01.01.2010	18,0	33,0	32.112,89				1.690,15	30.422,74
	2/1050100/00010	Radweg Rheinvorland	01.01.2016	24,0	33,0	16.776,52				671,06	16.105,46
	2/1050100/00100	Lehenweg	01.01.2002	10,0	33,0	66.614,72	460,00			6.097,70	60.977,02
	2/1050100/00101	Lerchenauerstraße	01.01.2010	18,0	33,0	76.944,47				4.049,71	72.894,76
	2/1050100/00102	Lerchenmühlstraße	01.01.2002	10,0	33,0	94.502,92				8.591,17	85.911,75
	2/1050100/00103	Lerchenmühlstraße Teilsanierung 2016	01.01.2016	24,0	33,0	47.933,12				1.917,32	46.015,80
	2/1050100/00104	Lochbachstraße	01.01.2002	10,0	33,0	207.511,75				18.864,70	188.647,05
	2/1050100/00105	Margarethendamm	01.01.2002	10,0	33,0	221.132,36				20.102,94	201.029,42
	2/1050100/00106	Marktstraße	01.01.2002	10,0	33,0	123.054,41				11.186,76	111.867,65
	2/1050100/00107	Martinsweg	01.01.2008	16,0	33,0	35.958,68				2.115,22	33.843,46
	2/1050100/00108	Mesnergasse	01.01.2008	16,0	33,0	36.941,76				2.173,04	34.768,72
	2/1050100/00109	Mittriedstraße	01.01.2002	10,0	33,0	133.601,46				12.145,59	121.455,87
	2/1050100/00110	Mockenstraße	01.01.1992	0,0	33,0	24.752,85				24.752,85	
	2/1050100/00111	Mühlestraße	01.01.2002	10,0	33,0	176.679,41				16.061,76	160.617,65

MVAG	Ansatz Konto	Bezeichnung	Inbetrieb- nahme	RND	ND	Buchwert 31.12.2023	Zugänge/ + Umbuchungen -	Abgänge/ Wertaufholung+/ Wertminderung-	Abschreibung	Buchwert 31.12.2024
	2/1050100/00112	Mühlestraße Teilsanierung 2011	01.01.2011	19,0	33,0	65.383,70			3.269,19	62.114,51
	2/1050100/00113	Neubaustraße	01.01.2008	16,0	33,0	50.756,10			2.985,65	47.770,45
	2/1050100/00114	Neubaustraße Teilsanierung 2011	01.01.2011	19,0	33,0	17.877,02			893,85	16.983,17
	2/1050100/00115	Neulandstraße	01.01.1992	0,0	33,0	15.928,57			15.928,57	
	2/1050100/00116	Oberer Achdamm	01.01.2002	10,0	33,0	229.641,18			20.876,47	208.764,71
	2/1050100/00117	Pfänderweg	01.01.2002	10,0	33,0	49.338,24			4.485,29	44.852,95
	2/1050100/00118	Pfründgasse	01.01.2002	10,0	33,0	27.176,46			2.470,59	24.705,87
	2/1050100/00119	Poststraße	01.01.2008	16,0	33,0	35.700,00			2.100,00	33.600,00
	2/1050100/00012	Steg Lehenweg Schule Mwbg	01.01.2017	25,0	33,0	756,37			29,09	727,28
	2/1050100/00120	Quellensiedlung	01.01.2008	16,0	33,0	54.636,54			3.213,91	51.422,63
	2/1050100/00121	Quellenstraße	01.01.2015	23,0	33,0	158.436,00			6.601,50	151.834,50
	2/1050100/00122	Rabenweg	01.01.2009	17,0	33,0	65.471,53			3.637,31	61.834,22
	2/1050100/00123	Rad-/Fußweg_23, Sporthafen	01.01.2002	10,0	33,0	67.747,07			6.158,82	61.588,25
	2/1050100/00124	Rad-/Fußweg_23-A10, Zollhafen	01.01.2002	10,0	33,0	7.764,72			705,88	7.058,84
	2/1050100/00125	Rad-/Fußweg_23-A11, Sporthafen	01.01.2002	10,0	33,0	14.752,92			1.341,17	13.411,75
	2/1050100/00126	Rad-/Fußweg_27, Seepark	01.01.2002	10,0	33,0	49.435,28			4.494,12	44.941,16
	2/1050100/00127	Rad-/Fußweg_38, Stedepark	01.01.2002	10,0	33,0	35.458,82			3.223,53	32.235,29
	2/1050100/00128	Rad-/Fußweg_6, Rheinstr. Nördlich	01.01.2002	10,0	33,0	4.658,82			423,53	4.235,29
	2/1050100/00129	Rad-/Fußweg_6, Rheinstr. Nördlich, Rheinstr. Nördlich	01.01.2002	10,0	33,0	1.552,92			141,17	1.411,75
	2/1050100/00013	Radwege div. Staubfrei gemacht 2004	01.01.2004	12,0	33,0	42.309,08			3.254,54	39.054,54
	2/1050100/00130	Rad-/Fußweg_67, Rheinstr. - Erlengrund	01.01.2002	10,0	33,0	1.488,24			135,29	1.352,95
	2/1050100/00131	Rad-/Fußweg_68, Am Rhein Fussacherseite	01.01.2002	10,0	33,0	99.776,46			9.070,59	90.705,87
	2/1050100/00132	Rad-/Fußweg_7, Wuhrwaldstr.	01.01.2002	10,0	33,0	13.297,07			1.208,82	12.088,25
	2/1050100/00133	Rad-/Fußweg, Eschlestraße - Im Acker	01.01.2002	10,0	33,0	5.823,54			529,41	5.294,13
	2/1050100/00134	Rad-/Fußweg, KG Hofsteigstraße	01.01.2002	10,0	33,0	4.141,18			376,47	3.764,71
	2/1050100/00135	Rad-/Fußweg, Hofsteigstr- Birnenweg	01.01.2002	10,0	33,0	2.588,24			235,29	2.352,95
	2/1050100/00136	Rauhholzstraße	01.01.1992	0,0	33,0	22.878,57			22.878,57	
	2/1050100/00137	Rebengasse	01.01.2002	10,0	33,0	64.430,90			5.857,35	58.573,55
	2/1050100/00138	Rechter Rheindamm	01.01.2002	10,0	33,0	211.750,00			19.250,00	192.500,00
	2/1050100/00139	Reutelestraße	01.01.2008	16,0	33,0	298.316,00	4.271,23		17.799,25	284.787,98
	2/1050100/00014	Achstraße	01.01.2008	16,0	33,0	178.476,72			10.498,63	167.978,09
	2/1050100/00140	Rheinstraße-A10	01.01.2002	10,0	33,0	13.394,10			1.217,65	12.176,45
	2/1050100/00141	Rheintalsiedlung	01.01.1992	0,0	33,0	2.571,42			2.571,42	
	2/1050100/00142	Riedstraße	01.01.1988	0,0	33,0					
	2/1050100/00143	Römerweg	01.01.1992	0,0	33,0	2.057,14			2.057,14	
	2/1050100/00144	Rotachstraße	01.01.2002	10,0	33,0	69.170,58			6.288,23	62.882,35
	2/1050100/00145	Sägewerkstraße	01.01.1988	0,0	33,0					
	2/1050100/00146	Sägewerkstraße Durchgang Lochbachstraße	01.01.2017	25,0	33,0	12.714,69			489,03	12.225,66
	2/1050100/00147	Salbachstraße	01.01.2015	23,0	33,0	67.068,00			2.794,50	64.273,50

MVAG	Ansatz Konto	Bezeichnung	Inbetrieb- nahme	RND	ND	Buchwert 31.12.2023	Zugänge/ + Umbuchungen -	Abgänge/ -	Wertaufholung+/ Wertminderung-	Abschreibung	Buchwert 31.12.2024
	2/1050100/00148	Salbachstraße Teilsanierung 2017	01.01.2017	25,0	33,0	120.852,44				4.648,17	116.204,27
	2/1050100/00149	Sandgasse	01.01.1992	0,0	33,0	2.860,00				2.860,00	
	2/1050100/00015	Achstraße Neubau 2017	01.01.2017	25,0	33,0	72.977,96				2.806,84	70.171,12
	2/1050100/00150	Säntisweg	01.01.2002	10,0	33,0	16.014,72				1.455,88	14.558,84
	2/1050100/00151	Schäfferhofstraße	01.01.2002	10,0	33,0	72.470,58				6.588,23	65.882,35
	2/1050100/00152	Schulweg	01.01.2008	16,0	33,0	282.030,00				16.590,00	265.440,00
	2/1050100/00153	Schwabengasse	01.01.2008	16,0	33,0	51.920,22				3.054,13	48.866,09
	2/1050100/00154	Schweizergasse	01.01.2015	23,0	33,0	78.300,00				3.262,50	75.037,50
	2/1050100/00155	Schwertgasse	01.01.2008	16,0	33,0	109.790,44				6.458,26	103.332,18
	2/1050100/00156	Sebastianweg	01.01.2008	16,0	33,0	29.180,88				1.716,52	27.464,36
	2/1050100/00157	Seestraße	01.01.2008	16,0	33,0	483.057,97				28.415,17	454.642,80
	2/1050100/00158	Spinnereistraße	01.01.2008	16,0	33,0	11.796,54				693,91	11.102,63
	2/1050100/00159	Sportplatzstraße	01.01.2002	10,0	33,0	97.969,35				8.906,30	89.063,05
	2/1050100/00016	Alandgasse	01.01.2002	10,0	33,0	64.783,54				5.889,41	58.894,13
	2/1050100/00160	Staufenweg	01.01.2008	16,0	33,0	109.583,46				6.446,09	103.137,37
	2/1050100/00161	Steinleserweg	01.01.2002	10,0	33,0	19.541,18				1.776,47	17.764,71
	2/1050100/00162	Steinlochstraße	01.01.2002	10,0	33,0	58.898,54				5.354,41	53.544,13
	2/1050100/00163	Steußbergweg	01.01.2008	16,0	33,0	84.386,54				4.963,91	79.422,63
	2/1050100/00164	Taubenweg	01.01.2002	10,0	33,0	10.741,18				976,47	9.764,71
	2/1050100/00165	Torbachstraße	01.01.2002	10,0	33,0	20.738,24				1.885,29	18.852,95
	2/1050100/00166	Torggelgasse	01.01.2008	16,0	33,0	90.233,02				5.307,82	84.925,20
	2/1050100/00167	Uferstraße	01.01.2008	16,0	33,0	137.238,02				8.072,82	129.165,20
	2/1050100/00168	Uferstraße Teilsanierung 2005	01.01.2005	13,0	33,0	80.500,89				5.750,06	74.750,83
	2/1050100/00169	Unterer Achdamm	01.01.2008	16,0	33,0	290.566,97				17.092,17	273.474,80
	2/1050100/00017	Allmendstraße	01.01.1992	0,0	33,0	15.642,85				15.642,85	
	2/1050100/00170	Unterfeldstraße	01.01.1988	6,0	33,0	6.012,00	56.833,45				62.845,45
	2/1050100/00171	Wachtelweg	01.01.2002	10,0	33,0	43.482,36				3.952,94	39.529,42
	2/1050100/00172	Wallstraße	01.01.2008	16,0	33,0	175.887,18				10.346,30	165.540,88
	2/1050100/00173	Wallstraße Teilsanierung 2004	01.01.2004	12,0	33,0	20.733,99				1.594,92	19.139,07
	2/1050100/00174	Walsersstraße	01.01.2008	16,0	33,0	90.000,22				5.294,13	84.706,09
	2/1050100/00175	Webereiweg	01.01.2002	10,0	33,0	31.220,58				2.838,23	28.382,35
	2/1050100/00176	Wiesweg	01.01.2015	23,0	33,0	71.712,00				2.988,00	68.724,00
	2/1050100/00177	Wilhelmstraße	01.01.2002	10,0	33,0	49.500,00				4.500,00	45.000,00
	2/1050100/00178	Wirkerweg	01.01.2015	23,0	33,0	21.888,00				912,00	20.976,00
	2/1050100/00179	Wuhrwaldstraße	01.01.2002	10,0	33,0	81.432,36				7.402,94	74.029,42
	2/1050100/00018	Äpeleweg	01.01.2002	10,0	33,0	45.320,00				4.120,00	41.200,00
	2/1050100/00183	Apfelweg Erweiterung 2018	31.12.2018	26,5	33,0	63.268,44				2.300,67	60.967,77
	2/1050100/00184	Hofsteigstraße Sanierung Teil 3 2018	31.12.2018	26,5	33,0	146.555,21				5.329,28	141.225,93
	2/1050100/00185	Seestraße Erweiterung Gehsteig 2018	31.12.2018	26,5	33,0	80.283,66				2.919,41	77.364,25

MVAG	Ansatz Konto	Bezeichnung	Inbetrieb- nahme	RND	ND	Buchwert 31.12.2023	Zugänge/ + Umbuchungen -	Abgänge/ Wertaufholung+/ Wertminderung-	Abschreibung	Buchwert 31.12.2024
	2/1050100/00186	Sägewerkstraße Durchgang Lochbachstraße 2018	31.12.2018	26,5	33,0	2.594,93			94,36	2.500,57
	2/1050100/00187	Hafenstraße 2018	31.12.2018	26,5	33,0	1.511,28			54,96	1.456,32
	2/1050100/00019	Alte Straße	01.01.2002	10,0	33,0	168.801,46			15.345,59	153.455,87
	2/1050100/00191	Bitzeweg Sanierung 2019	09.04.2019	27,0	33,0	56.481,12			2.017,18	54.463,94
	2/1050100/00192	Mühlestraße Zufahrt neu (Verkauf an Mennel)	30.07.2019	27,5	33,0	13.103,40			459,77	12.643,63
	2/1050100/00193	Birnenweg Stichstraße Neubau	16.08.2019	27,5	33,0	8.062,22			282,88	7.779,34
	2/1050100/00194	Sägewerkstraße Neubau (Lochbachstraße bis Hafenstraße	30.06.2020	28,0	33,0	412.582,91			14.227,00	398.355,91
	2/1050100/00195	Rauhholzstraße 27	31.12.2019	27,5	33,0	8.845,95			310,38	8.535,57
	2/1050100/00197	Falkenweg Erschliessungsstraße zu 13 +13a	04.08.2020	28,5	33,0	5.250,57			177,99	5.072,58
	2/1050100/00198	Flurstraße Sanierung 2021	08.09.2021	29,5	33,0	47.175,84			1.546,75	45.629,09
	2/1050100/00002	Radweg Sportplatzstraße bis Radbrücke 2011+2013	01.01.2011	19,0	33,0	74.223,46			3.711,17	70.512,29
	2/1050100/00020	Alte Straße Neubau 2013	01.01.2013	21,0	33,0	46.983,34			2.135,61	44.847,73
	2/1050100/00202	Rebengasse, Neubau 2022	13.06.2022	30,0	33,0	325.020,40			10.484,53	314.535,87
	2/1050100/00203	Falkenweg, Gehsteig ÖBB	30.08.2022	30,5	33,0	2.178,44			69,16	2.109,28
	2/1050100/00204	Heimgartstraße-Sägewerkstraße LPH1-3	11.01.2023	31,0	33,0	15.700,95			490,65	15.210,30
	2/1050100/00205	Heimgartstraße - Sägewerkstraße neu	13.04.2023	31,0	33,0	239.135,57	885.180,41		21.729,66	1.102.586,32
	2/1050100/00206	Rauhholzstraße neu	13.04.2023	31,0	33,0	2.336,97			73,03	2.263,94
	2/1050100/00207	Kaltenbachstraße neu	13.04.2023	31,0	33,0	1.978,18			61,82	1.916,36
	2/1050100/00209	Neubau Unterfeldstraße	04.07.2023	31,5	33,0	4.290,00	704,51		143,01	4.851,50
	2/1050100/00021	Am Kohlplatz	01.01.2008	16,0	33,0	76.134,12			4.478,48	71.655,64
	2/1050100/00210	Achstraße/Margarethendamm (Gehsteig Neu) im Zuge von	29.08.2023	31,5	33,0	175.810,21			5.409,54	170.400,67
	2/1050100/00212	Im Bommen	19.06.2024	32,0	33,0		1.836,00		55,64	1.780,36
	2/1050100/00213	Im Bommen, Neubau	27.12.2024	32,5	33,0		4.560,00		69,09	4.490,91
	2/1050100/00022	Am Mühlebach	01.01.2015	23,0	33,0	9.936,00			414,00	9.522,00
	2/1050100/00023	Am Römerstein	01.01.2008	16,0	33,0	48.531,32			2.854,78	45.676,54
	2/1050100/00024	Am Sägenkanal	01.01.2002	10,0	33,0	84.505,90			7.682,35	76.823,55
	2/1050100/00025	Am Wuhrkopf	01.01.2002	10,0	33,0	16.855,90			1.532,35	15.323,55
	2/1050100/00026	Ankergasse	01.01.2008	16,0	33,0	132.969,56			7.821,74	125.147,82
	2/1050100/00027	Apfelweg	01.01.2008	16,0	33,0	42.736,54			2.513,91	40.222,63
	2/1050100/00028	Auhafendamm	01.01.2002	10,0	33,0	81.594,10			7.417,65	74.176,45
	2/1050100/00029	Badgasse	01.01.2002	10,0	33,0	76.563,24			6.960,29	69.602,95
	2/1050100/00030	Bahnhofstraße	01.01.1988	0,0	33,0					
	2/1050100/00031	Bahnhofstraße Neubau Kreuzungsbereich	01.01.2008	16,0	33,0	71.898,92			4.229,35	67.669,57
	2/1050100/00032	Bahnhofstraße Neubau 2014	01.01.2014	22,0	33,0	34.782,94			1.512,30	33.270,64
	2/1050100/00033	Binsfeld	01.01.2008	16,0	33,0	83.144,78			4.890,87	78.253,91
	2/1050100/00034	Birnenweg	01.01.2008	16,0	33,0	37.976,54			2.233,91	35.742,63
	2/1050100/00035	Bitzeweg	01.01.2002	10,0	33,0	33.452,92			3.041,17	30.411,75
	2/1050100/00036	Bödeleweg	01.01.2002	10,0	33,0	22.647,07			2.058,82	20.588,25
	2/1050100/00037	Bommenweg	01.01.2002	10,0	33,0	74.977,92			6.816,17	68.161,75

MVAG	Ansatz Konto	Bezeichnung	Inbetrieb- nahme	RND	ND	Buchwert 31.12.2023	Zugänge/ + Umbuchungen -	Abgänge/ -	Wertaufholung+/ Wertminderung-	Abschreibung	Buchwert 31.12.2024
	2/1050100/00038	Burgauerweg	01.01.1988	0,0	33,0						
	2/1050100/00039	Bussardweg	01.01.2002	10,0	33,0	22.970,58				2.088,23	20.882,35
	2/1050100/00004	Radweg Unterer Achdamm	01.01.2012	20,0	33,0	9.256,24				440,77	8.815,47
	2/1050100/00040	Dorngasse	01.01.2002	10,0	33,0	41.055,90				3.732,35	37.323,55
	2/1050100/00041	Dreifelderweg	01.01.1992	0,0	33,0	1.145,71				1.145,71	
	2/1050100/00042	Eicheleweg	01.01.2004	12,0	33,0	84.045,84				6.465,06	77.580,78
	2/1050100/00043	Elisabethweg	01.01.1988	0,0	33,0						
	2/1050100/00044	Erikastraße	01.01.2008	16,0	33,0	37.666,10				2.215,65	35.450,45
	2/1050100/00045	Erlachstraße	01.01.2008	16,0	33,0	371.228,24				21.836,96	349.391,28
	2/1050100/00046	Erlachstraße Neubau 2016	01.01.2016	24,0	33,0	117.670,12				4.706,80	112.963,32
	2/1050100/00047	Erlengrund	01.01.2002	10,0	33,0	93.273,54				8.479,41	84.794,13
	2/1050100/00048	Eschlestraße	01.01.2008	16,0	33,0	137.988,24				8.116,96	129.871,28
	2/1050100/00049	Falkenweg	01.01.2015	23,0	33,0	275.328,00				11.472,00	263.856,00
	2/1050100/00050	Falkenweg Teilsanierung 2006	01.01.2006	14,0	33,0	46.285,06				3.085,67	43.199,39
	2/1050100/00051	Falkenweg Teilsanierung 2017	01.01.2017	25,0	33,0	97.601,55				3.753,91	93.847,64
	2/1050100/00052	Fallenweg	01.01.2002	10,0	33,0	40.764,72				3.705,88	37.058,84
	2/1050100/00054	Fellentorweg	01.01.2002	10,0	33,0	12.779,41				1.161,76	11.617,65
	2/1050100/00055	Fischergasse	01.01.1992	0,0	33,0	1.560,00				1.560,00	
	2/1050100/00056	Flötzerweg	01.01.2002	10,0	33,0	21.611,75				1.964,70	19.647,05
	2/1050100/00057	Flurstraße	01.01.2008	16,0	33,0	184.967,39				10.880,43	174.086,96
	2/1050100/00058	Fohrengasse	01.01.2002	10,0	33,0	42.382,36				3.852,94	38.529,42
	2/1050100/00059	Gartenweg	01.01.2002	10,0	33,0	21.547,07				1.958,82	19.588,25
	2/1050100/00006	Bahnhofstraße Radunterführung Bahnhof	01.01.2013	21,0	33,0	10.136,46				460,75	9.675,71
	2/1050100/00060	Gerbstraße	01.01.2002	10,0	33,0	48.788,24				4.435,29	44.352,95
	2/1050100/00061	Gerbstraße Verlängerung 2008	01.01.2008	16,0	33,0	15.107,72				888,69	14.219,03
	2/1050100/00062	Glasergasse	01.01.1992	0,0	33,0	1.874,28				1.874,28	
	2/1050100/00063	Grafenweg	01.01.2006	14,0	33,0	208.263,67				13.884,24	194.379,43
	2/1050100/00064	Hafenstraße	01.01.2008	16,0	33,0	293.619,56				17.271,74	276.347,82
	2/1050100/00065	Härdleweg	01.01.1992	0,0	33,0	2.351,42				2.351,42	
	2/1050100/00066	Heimgartstraße	01.01.1998	6,0	33,0	39.620,00				5.660,00	33.960,00
	2/1050100/00067	Herrengartenweg	01.01.2002	10,0	33,0	67.488,24				6.135,29	61.352,95
	2/1050100/00068	Heuweg	01.01.2007	15,0	33,0	42.264,88				2.641,56	39.623,32
	2/1050100/00069	Hölzelestraße	01.01.2002	10,0	33,0	74.411,75				6.764,70	67.647,05
	2/1050100/00007	Radweg Stedepark	01.01.2013	21,0	33,0	2.200,96				100,04	2.100,92
	2/1050100/00070	Holzlütweg	01.01.2002	10,0	33,0	18.570,58				1.688,23	16.882,35
	2/1050100/00071	Hofsteigstraße Sanierung Teil 1 2015	01.01.2015	23,0	33,0	19.485,21				811,88	18.673,33
	2/1050100/00072	Hofsteigstraße Sanierung Teil 2 2016	01.01.2016	24,0	33,0	86.058,95				3.442,36	82.616,59
	2/1050100/00073	Im Acker	01.01.1992	0,0	33,0	2.445,71				2.445,71	
	2/1050100/00074	Im Kaisermann	01.01.2008	16,0	33,0	39.528,68				2.325,22	37.203,46

MVAG	Ansatz Konto	Bezeichnung	Inbetrieb- nahme	RND	ND	Buchwert 31.12.2023	Zugänge/ + Umbuchungen -	Abgänge/ -	Wertaufholung+/ Wertminderung-	Abschreibung	Buchwert 31.12.2024
	2/1050100/00075	In der Au	01.01.1988	0,0	33,0						
	2/1050100/00076	In der Wirke	01.01.2016	24,0	33,0	44.794,22				1.791,77	43.002,45
	2/1050100/00077	Industriestraße	01.01.2015	23,0	33,0	408.312,00				17.013,00	391.299,00
	2/1050100/00078	Industriestraße Anschluss L 202	01.01.2014	22,0	33,0	767.555,46				33.371,98	734.183,48
	2/1050100/00079	Inselstraße	01.01.2008	16,0	33,0	50.070,35				2.945,31	47.125,04
	2/1050100/00008	Fahrradstraße Wallstraße	01.01.2014	22,0	33,0	234.271,21				10.185,70	224.085,51
	2/1050100/00080	Irisweg Neubau 2004	01.01.2004	12,0	33,0	20.649,07				1.588,39	19.060,68
	2/1050100/00081	Irisweg Erweiterung 2010	01.01.2010	18,0	33,0	84.317,26				4.437,75	79.879,51
	2/1050100/00082	Irisweg Erweiterung 2013	01.01.2013	21,0	33,0	98.549,17				4.479,51	94.069,66
	2/1050100/00083	Kaltenbachstraße	01.01.2008	16,0	33,0	100.470,33	2.000,00			6.027,67	96.442,66
	2/1050100/00084	Kiesestraße	01.01.2012	20,0	33,0	95.470,67				4.546,22	90.924,45
	2/1050100/00085	Kirchplatz	01.01.2015	23,0	33,0	14.256,00				594,00	13.662,00
	2/1050100/00086	Kirchstraße	01.01.2008	16,0	33,0	140.989,12				8.293,48	132.695,64
	2/1050100/00087	Kohlplatzstraße	01.01.2002	10,0	33,0	117.751,75				10.704,70	107.047,05
	2/1050100/00088	Kohlplatzstraße Teilsanierung 2009	01.01.2009	17,0	33,0	43.268,32				2.403,80	40.864,52
	2/1050100/00089	Kotterstraße	01.01.2007	15,0	33,0	197.954,80				12.372,18	185.582,62
	2/1050100/00090	Krummenweg	01.01.2002	10,0	33,0	8.055,90				732,35	7.323,55
	2/1050100/00091	Kugelweg	01.01.2015	23,0	33,0	87.372,00				3.640,50	83.731,50
	2/1050100/00092	Kugelweg Erweiterung	01.01.2010	18,0	33,0	37.566,17				1.977,17	35.589,00
	2/1050100/00093	Landstraße Teilsanierung 2006	01.01.2006	14,0	33,0	120.563,92				8.037,59	112.526,33
	2/1050100/00094	Landstraße Teilsanierung 2007	01.01.2007	15,0	33,0	78.897,68				4.931,11	73.966,57
	2/1050100/00095	Landstraße Teilsanierung 2014	01.01.2014	22,0	33,0	321.121,13				13.961,79	307.159,34
	2/1050100/00097	Landstraße Teilsanierung 2016	01.01.2016	24,0	33,0	164.021,08				6.560,84	157.460,24
	2/1050100/00098	Langackerweg	01.01.2002	10,0	33,0	52.864,72				4.805,88	48.058,84
	2/1050100/00099	Langenstegstraße	01.01.2002	10,0	33,0	125.642,64				11.422,06	114.220,58
	2/1050150/00001	Auhafendamm Fußweg	01.01.2013	0,0	10,0						
	2/1050150/00010	Fußweg_4, Wasserfall - Fahrradbrücke	01.01.2013	0,0	10,0						
	2/1050150/00011	Fußweg_41, Kirchstr. - Sebastianweg	01.01.2013	0,0	10,0						
	2/1050150/00012	Fußweg_43, Kieseweg - Mockenstraße	01.01.2013	0,0	10,0						
	2/1050150/00013	Fußweg_44, Spielplatz Rheintalsiedlung	01.01.2013	0,0	10,0						
	2/1050150/00014	Fußweg_45, Hahnenfussweg	01.01.2013	0,0	10,0						
	2/1050150/00015	Fußweg_48, Lerchenauerstr. - Lehenweg	01.01.2013	0,0	10,0						
	2/1050150/00016	Fußweg_49, Langenstegstr. - Krummenweg	01.01.2013	0,0	10,0						
	2/1050150/00017	Fußweg_5, Wuhrwaldstr. - Bregenzerachradeweg	01.01.2013	0,0	10,0						
	2/1050150/00018	Fußweg_51, Rauhholzstr. - Eschlestr.	01.01.2013	0,0	10,0						
	2/1050150/00019	Fußweg_55, Kischaru	01.01.2013	0,0	10,0						
	2/1050150/00002	Auhafendamm (Fischzuchtanstalt)	01.01.2013	0,0	10,0						
	2/1050150/00020	Fußweg_6, Auhafen	01.01.2013	0,0	10,0						
	2/1050150/00021	Fußweg_8, Zollhafen	01.01.2013	0,0	10,0						

MVAG	Ansatz Konto	Bezeichnung	Inbetrieb- nahme	RND	ND	Buchwert 31.12.2023	Zugänge/ + Umbuchungen -	Abgänge/ -	Wertaufholung+/ Wertminderung-	Abschreibung	Buchwert 31.12.2024
	2/1050150/00022	Im Winkel	01.01.2013	0,0	10,0						
	2/1050150/00023	Industriehafen	01.01.2013	0,0	10,0						
	2/1050150/00024	Langenstegstraße_1	01.01.2013	0,0	10,0						
	2/1050150/00025	Margarethendamm-A50	01.01.2013	0,0	10,0						
	2/1050150/00026	Mesnergasse_1 Verbindung zur Kirchstraße	01.01.2013	0,0	10,0						
	2/1050150/00027	Mittelweiherburg	01.01.2013	0,0	10,0						
	2/1050150/00028	Oberer Achdamm-A50	01.01.2013	0,0	10,0						
	2/1050150/00029	Rad-/Fußweg_1, Eschlestr. - Langenstegstr.	01.01.2013	0,0	10,0						
	2/1050150/00003	Bitzeweg Fußweg	01.01.2013	0,0	10,0						
	2/1050150/00030	Rad-/Fußweg_16, Wuhrwaldstr. - Achradweg	01.01.2013	0,0	10,0						
	2/1050150/00031	Rad-/Fußweg_17, Wuhrwaldstr. - Achradweg	01.01.2013	0,0	10,0						
	2/1050150/00032	Rad-/Fußweg_22, Streetsoccerplatz	01.01.2013	0,0	10,0						
	2/1050150/00033	Rad-/Fußweg_36, Grüner Damm	01.01.2013	0,0	10,0						
	2/1050150/00034	Rad-/Fußweg_36-A10, Grüner Damm	01.01.2013	0,0	10,0						
	2/1050150/00035	Rad-/Fußweg_36-A11, Grüner Damm	01.01.2013	0,0	10,0						
	2/1050150/00036	Rad-/Fußweg_42, Stedepark - Rheinstr.	01.01.2013	0,0	10,0						
	2/1050150/00037	Rad-/Fußweg_42-A50, Grüner Damm	01.01.2013	0,0	10,0						
	2/1050150/00038	Rad-/Fußweg_5, Bregenzerachweg	01.01.2013	0,0	10,0						
	2/1050150/00039	Rad-/Fußweg_51, Lauterachbach - Sportplatz	01.01.2013	0,0	10,0						
	2/1050150/00004	Burgauerweg_1	01.01.2013	0,0	10,0						
	2/1050150/00040	Rad-/Fußweg_53, Holzbrücke - Schleienloch	01.01.2013	0,0	10,0						
	2/1050150/00041	Rad-/Fußweg_57, Lerchenau Schrebergärten	01.01.2013	0,0	10,0						
	2/1050150/00042	Rad-/Fußweg_59, Riedweg	01.01.2013	0,0	10,0						
	2/1050150/00043	Rad-/Fußweg_63, Riedweg	01.01.2013	0,0	10,0						
	2/1050150/00044	Rad-/Fußweg_74, hinter KG Falkenweg	01.01.2013	0,0	10,0						
	2/1050150/00045	Rad-/Fußweg_75, Irisweg - Wachtelweg	01.01.2013	0,0	10,0						
	2/1050150/00046	Rad-/Fußweg_76, Bommenweg - Falkenweg	01.01.2013	0,0	10,0						
	2/1050150/00047	Rad-/Fußweg_77, Mittelweiherburg	01.01.2013	0,0	10,0						
	2/1050150/00048	Rad-/Fußweg_85, Rheinstr. - Margarethendamm	01.01.2013	0,0	10,0						
	2/1050150/00049	Rad-/Fußweg_86, Schäfferhofstr. - Margarethendamm	01.01.2013	0,0	10,0						
	2/1050150/00005	Falkenweg-A13 Fußweg zum Habichtweg	01.01.2013	0,0	10,0						
	2/1050150/00050	Rad-/Fußweg_89, Schäfferhofstr. - Lauterach	01.01.2013	0,0	10,0						
	2/1050150/00051	Rad-/Fußweg_90, Rauhholzstr. - Bitzeweg	01.01.2013	0,0	10,0						
	2/1050150/00052	Rechter Rheindamm-A10	01.01.2013	0,0	10,0						
	2/1050150/00053	Rotachstraße-A10	01.01.2013	0,0	10,0						
	2/1050150/00054	Walsenstraße_1	01.01.2013	0,0	10,0						
	2/1050150/00055	Zilatweg	01.01.2013	0,0	10,0						
	2/1050150/00006	Fußweg_11, Mole	01.01.2013	0,0	10,0						
	2/1050150/00007	Fußweg_23, Seestraße Dorfbachweg	01.01.2013	0,0	10,0						

MVAG	Ansatz Konto	Bezeichnung	Inbetrieb- nahme	RND	ND	Buchwert 31.12.2023	Zugänge/ + Umbuchungen -	Abgänge/	Wertaufholung+/ Wertminderung-	Abschreibung	Buchwert 31.12.2024
	2/1050150/00008	Fußweg_31, Grabeland-Schreibergärten	01.01.2013	0,0	10,0						
	2/1050150/00009	Fußweg_32, Mühlestr - Falkenweg	01.01.2013	0,0	10,0						
	2/1050300/00001	Allmendstraße - Lauterachbach, Brücke	01.01.1975	0,0	40,0						
	2/1050300/00010	Industriestraße - Birkengraben, Brücke	01.01.2003	18,0	40,0	224.675,00				11.825,00	212.850,00
	2/1050300/00011	Industriestraße - Gerbebach, Brücke	01.01.2003	18,0	40,0	217.015,62				11.421,87	205.593,75
	2/1050300/00012	Irisweg / Wachtelweg - Gerbebach, Steg	01.01.2003	18,0	40,0	5.130,00				270,00	4.860,00
	2/1050300/00013	Land- bzw. Hofsteigstraße - Dorfbach, Brücke	01.01.1975	0,0	40,0						
	2/1050300/00014	Marktstraße/Erikastraße - Dorfbach, Brücke	01.01.2007	22,0	40,0	11.643,75				506,25	11.137,50
	2/1050300/00015	Mesnergasse / Schulplatz - Dorfbach, Brücke	01.01.2007	22,0	40,0	39.100,00				1.700,00	37.400,00
	2/1050300/00016	Quellenstraße - Dorfbach, Brücke	01.01.1975	0,0	40,0						
	2/1050300/00017	Riedstraße - Dielengraben, Brücke	01.01.1975	0,0	40,0						
	2/1050300/00018	Seestraße - Dorfbach, Brücke	01.01.1976	0,0	40,0						
	2/1050300/00019	Mockenstraße - Hardergraben, Brücke	01.01.1975	0,0	40,0						
	2/1050300/00002	Sägenplatz - Dorfbach, Steg	01.01.1976	0,0	40,0						
	2/1050300/00020	Uferstraße - Dorfbach, Brücke	01.01.1941	0,0	40,0						
	2/1050300/00021	Radbrücke - Bregenzerache, Brücke	01.01.2011	26,0	40,0	1.078.563,43				39.946,79	1.038.616,64
	2/1050300/00023	Landstraße - Birkengraben, Brücke	31.12.2018	33,5	40,0	314.672,23				9.120,93	305.551,30
	2/1050300/00003	Eschlestraße - Dorfbach, Brücke	01.01.1975	0,0	40,0						
	2/1050300/00004	Falkenweg - Lauterachbach, Steg	01.01.1975	0,0	40,0						
	2/1050300/00005	Finkenweg - Gerbebach, Steg	01.01.1975	0,0	40,0						
	2/1050300/00006	Fischteich - Fischteich, Hubbrücke	01.01.1997	12,0	40,0	44.021,25				3.386,25	40.635,00
	2/1050300/00007	Gerbestraße / Kiese - Gerbebach, Brücke	01.01.1975	0,0	40,0						
	2/1050300/00008	Habichtweg - Gerbebach, Steg	01.01.1975	0,0	40,0						
	2/1050300/00009	Heimgartstraße - Dorfbach, Brücke	01.01.1975	0,0	40,0						
	2/1050310/00001	Landstraße - Gerbebach, Brücke, Jahr 1794	31.12.1899	0,0	40,0						
	2/1050310/00002	Landstraße - Lauterach, Brücke, Jahr 1855	31.12.1899	0,0	40,0						
	2/1050310/00003	Lehenweg - Rotach, Steg	01.01.1975	0,0	40,0						
	2/1050310/00004	Brücke Dorfbach - Heimgartstraße	15.02.2024	39,0	40,0		1.473,67			36,84	1.436,83
	2/1050320/00001	Neulandstraße - Dornbirner Ache, Brücke	01.01.1982	0,0	20,0						
	2/1099100/00001	Rauhholzstraße Hofer bis Quellenstraße				2.471,70					2.471,70
	612100	Parkraumbewirtschaftung				106.764,99	0,00	0,00	0,00	4.472,43	102.292,56
	2/1050100/00180	Neu- und Ausbau von Parkplätzen 2018	31.12.2018	26,5	33,0	74.397,92				2.705,38	71.692,54
	2/1050100/00190	Am Mühlebach Baukosten 2019	03.04.2019	27,0	33,0	16.768,19				598,86	16.169,33
	2/1050100/00196	Parkplatz Stedepark	19.12.2019	27,5	33,0	3.628,88				127,33	3.501,55
	4/1050600/00001	Schrankenanlage Zollhafenparkplatz	29.07.2020	10,5	15,0	8.108,36				705,07	7.403,29
	4/1050600/00002	Schrankenanlage Seeparkplatz	08.09.2020	10,5	15,0	3.861,64				335,79	3.525,85

MVAG	Ansatz Konto	Bezeichnung	Inbetrieb- nahme	RND	ND	Buchwert 31.12.2023	Zugänge/ + Umbuchungen -	Abgänge/	Wertaufholung+/ Wertminderung-	Abschreibung	Buchwert 31.12.2024
	617000	Bauhof				36.336,42	0,00	0,00	0,00	0,00	36.336,42
	1/1030100/00049	Grundstück Nr. 2489/163, FS Bauhof, Fläche: 7560,00 m²	31.12.1899			36.336,42					36.336,42
	640000	Einrichtungen und Maßnahmen der Straßenverkehrsordnung				34.525,68	0,00	0,00	0,00	6.502,06	28.023,62
	2/1050600/00001	Straßenverkehrszeichen 2008	01.01.2008	0,0	15,0						
	2/1050600/00010	Straßenverkehrszeichen 2017	01.01.2017	7,0	15,0	3.165,48				395,69	2.769,79
	2/1050600/00011	Straßenverkehrszeichen 2018	31.12.2018	8,5	15,0	4.195,15				441,59	3.753,56
	2/1050600/00012	Vekrehrspoller	05.02.2019	9,0	15,0	1.199,25				119,93	1.079,32
	2/1050600/00013	Straßenverkehrszeichen 2019	02.05.2019	9,0	15,0	4.199,93				419,99	3.779,94
	2/1050600/00014	Straßenverkehrszeichen 2020	24.06.2020	15,0	15,0						
	2/1050600/00015	Straßenverkehrszeichen 2022	23.03.2022	12,0	15,0	3.414,15				262,63	3.151,52
	2/1050600/00002	Straßenverkehrszeichen 2009	01.01.2009	0,0	15,0						
	2/1050600/00003	Straßenverkehrszeichen 2010	01.01.2010	0,0	15,0	808,08				808,08	
	2/1050600/00004	Straßenverkehrszeichen 2011	01.01.2011	1,0	15,0	1.466,97				733,49	733,48
	2/1050600/00005	Straßenverkehrszeichen 2012	01.01.2012	2,0	15,0	2.080,15				693,38	1.386,77
	2/1050600/00006	Straßenverkehrszeichen 2013	01.01.2013	3,0	15,0	2.763,27				690,82	2.072,45
	2/1050600/00007	Straßenverkehrszeichen 2014	01.01.2014	4,0	15,0	4.667,02				933,40	3.733,62
	2/1050600/00008	Straßenverkehrszeichen 2015	01.01.2015	5,0	15,0	2.731,05				455,18	2.275,87
	2/1050600/00009	Straßenverkehrszeichen 2016	01.01.2016	6,0	15,0	3.835,18				547,88	3.287,30
	770000	Einrichtungen zur Förderung des Tourismus				5.755.182,39	1.395.365,29	0,00	0,00	60.919,86	7.089.627,82
	2/1050100/00181	Radweg L203	30.09.2019	27,5	33,0	1.512.961,58				53.086,37	1.459.875,21
	2/1050100/00188	Radweg L203 Anteil 2012-2017	30.06.2019	27,0	33,0	88.332,02				3.154,72	85.177,30
	2/1050300/00024	Dorfbachhafen Brücke	31.12.2019	34,5	40,0	166.096,34				4.678,77	161.417,57
	2/1099400/00001	Radwegunterführung ÖBB Bahnhof, im Bau befindlich	24.06.2020			3.987.792,45	1.395.365,29				5.383.157,74
	815000	Park- und Gartenanlagen, Kinderspielplätze				1.354.992,76	0,00	0,00	0,00	31.378,36	1.323.614,40
	1/1040200/00003	Grundstück Nr. 1134/2, KG-Nr. 91110, Sonstige Freizeitfläc	31.12.1899			206.804,22					206.804,22
	1/1040200/00032	Grundstück Nr. 1926/9, FS Jugendspielplatz, Fläche: 940,0	31.12.1899			71.386,53					71.386,53
	1/1040200/00033	Grundstück Nr. 2366/5, FS Spielplatz, Fläche: 708,00 m² H	31.12.1899			152.347,44					152.347,44
	1/1040200/00004	Grundstück Nr. 1348/1, KG-Nr. 91110, Sonstige Freizeitfläc	31.12.1899			222.153,24					222.153,24
	1/1040200/00056	Grundstück Nr. 369/2, FS Kinderspielplatz, Fläche: 955,00	31.12.1899			694,03					694,03
	1/1040200/00059	Grundstück Nr. 464/3, FS Kinderspielplatz, Fläche: 5.152,0	31.12.1899			37.441,04					37.441,04
	1/1040200/00007	Grundstück Nr. 2501/4, KG-Nr. 91110, Sonstige Parkplätze	31.12.1899			1.347,58					1.347,58
	2/1050150/00056	Weißer Platz beim Cafe am See	02.05.2023	8,0	10,0	20.867,71				2.318,63	18.549,08
	2/1050700/00001	Skaterplatz Binnenbecken	01.01.2005	13,0	33,0	116.525,18				8.323,23	108.201,95
	2/1050700/00011	Park Sägenplatz	01.01.2012	20,0	33,0	32.509,07				1.548,05	30.961,02
	2/1050700/00013	Indoorspielplatz Landstraße	01.01.2016	24,0	33,0	48.438,42				1.937,54	46.500,88
	2/1050700/00017	Betonunterstände Kischaru	31.12.2018	26,5	33,0	6.708,57				243,95	6.464,62
	2/1050700/00018	Spielplatz Kiese	31.12.2018	26,5	33,0	6.660,46				242,20	6.418,26

MVAG	Ansatz Konto	Bezeichnung	Inbetrieb- nahme	RND	ND	Buchwert 31.12.2023	Zugänge/ + Umbuchungen -	Abgänge/	Wertaufholung+/ Wertminderung-	Abschreibung	Buchwert 31.12.2024
	2/1050700/00019	Spielplatz Kiese Neubau	31.07.2019	27,5	33,0	304.435,64				10.681,95	293.753,69
	2/1050700/00003	Streetsoccerplatz Oberer Achdamm 2006	01.01.2006	14,0	33,0	4.558,57				303,90	4.254,67
	2/1050700/00005	Beachsoccerplatz Oberer Achdamm 2011	01.01.2011	19,0	33,0	3.002,33				150,12	2.852,21
	2/1050700/00007	Kinderspielplatz Margarethendamm Mottl	01.01.2015	23,0	33,0	46.314,13				1.929,76	44.384,37
	2/1050700/00009	Ballsplatz Erlach	01.01.2013	21,0	33,0	68.271,29				3.103,24	65.168,05
	2/1090500/00001	Sanitärcontainer gebraucht	22.08.2023	6,5	8,0	3.584,92				477,99	3.106,93
	2/5040300/00001	GFK-Rutsche Spielplatz Rheintalsiedlung	03.06.2022	7,0	10,0	942,39				117,80	824,59
	816000	Öffentliche Beleuchtung				427.043,57	0,00	0,00	0,00	19.524,88	407.518,69
	2/1070800/00001	Straßenbeleuchtung 2004	01.01.2004	12,0	33,0	10.235,48				787,34	9.448,14
	2/1070800/00010	Straßenbeleuchtung 2013	01.01.2013	21,0	33,0	14.206,25				645,74	13.560,51
	2/1070800/00012	Straßenbeleuchtung 2014	01.01.2014	22,0	33,0	17.773,82				772,77	17.001,05
	2/1070800/00013	Straßenbeleuchtung 2015	01.01.2015	23,0	33,0	42.106,00				1.754,42	40.351,58
	2/1070800/00014	Straßenbeleuchtung 2016	01.01.2016	24,0	33,0	57.479,43				2.299,18	55.180,25
	2/1070800/00015	Straßenbeleuchtung 2017	01.01.2017	25,0	33,0	4.899,87				188,46	4.711,41
	2/1070800/00016	Straßenbeleuchtung 2018	31.12.2018	26,5	33,0	32.314,98				1.175,09	31.139,89
	2/1070800/00017	Straßenbeleuchtung Radweg L203	30.09.2019	27,5	33,0	53.068,55				1.862,05	51.206,50
	2/1070800/00018	Straßenbeleuchtung 2020	13.10.2020	28,5	33,0	10.564,36				358,11	10.206,25
	2/1070800/00019	Straßenbeleuchtung 2021	31.12.2021	29,5	33,0	6.167,78				202,22	5.965,56
	2/1070800/00002	Straßenbeleuchtung 2005	01.01.2005	13,0	33,0	11.061,29				790,09	10.271,20
	2/1070800/00020	Straßenbeleuchtung 2022	31.03.2022	30,0	33,0	6.073,97				195,93	5.878,04
	2/1070800/00003	Straßenbeleuchtung 2006	01.01.2006	14,0	33,0	8.809,47				587,30	8.222,17
	2/1070800/00004	Straßenbeleuchtung 2007	01.01.2007	15,0	33,0	5.512,80				344,55	5.168,25
	2/1070800/00005	Straßenbeleuchtung 2008	01.01.2008	16,0	33,0	16.748,62				985,21	15.763,41
	2/1070800/00006	Straßenbeleuchtung 2009	01.01.2009	17,0	33,0	21.739,74				1.207,76	20.531,98
	2/1070800/00007	Straßenbeleuchtung 2010	01.01.2010	18,0	33,0	21.839,46				1.149,45	20.690,01
	2/1070800/00008	Straßenbeleuchtung 2011	01.01.2011	19,0	33,0	43.231,57				2.161,58	41.069,99
	2/1070800/00009	Straßenbeleuchtung 2012	01.01.2012	20,0	33,0	43.210,13				2.057,63	41.152,50
	817000	Friedhöfe				499.815,99	0,00	0,00	0,00	0,00	499.815,99
	1/1040200/00015	Grundstück Nr. 1404/1, FS Friedhof, Fläche: 981,00 m² Friedhof	31.12.1899			23.145,24					23.145,24
	1/1040200/00016	Grundstück Nr. 1405, FS Friedhof, Fläche: 659,00 m² Friedhof	31.12.1899			15.548,13					15.548,13
	1/1040200/00017	Grundstück Nr. 1406/2, FS Friedhof, Fläche: 147,00 m² Friedhof	31.12.1899			3.468,25					3.468,25
	1/1040200/00018	Grundstück Nr. 1507, FS Friedhof, Fläche: 2.552,00 m² Friedhof	31.12.1899			60.210,67					60.210,67
	1/1040200/00019	Grundstück Nr. 1519, FS Friedhof, Fläche: 275,00 m² Friedhof	31.12.1899			6.488,22					6.488,22
	1/1040200/00020	Grundstück Nr. 1520, FS Friedhof, Fläche: 2.129,00 m²	31.12.1899			50.230,61					50.230,61
	1/1040200/00021	Grundstück Nr. 1521, FS Friedhof, Fläche: 1.403,00 m²	31.12.1899			33.101,71					33.101,71
	1/1040200/00022	Grundstück Nr. 1522, FS Friedhof, Fläche: 1.680,00 m²	31.12.1899			39.637,12					39.637,12
	1/1040200/00023	Grundstück Nr. 1523, FS Friedhof, Fläche: 2.154,00 m²	31.12.1899			50.820,44					50.820,44
	1/1040200/00035	Grundstück Nr. 2466/1, FS Friedhof, Fläche: 811,00 m²	31.12.1899			294,69					294,69

MVAG	Ansatz Konto	Bezeichnung	Inbetrieb- nahme	RND	ND	Buchwert 31.12.2023	Zugänge/ + Umbuchungen -	Abgänge/	Wertaufholung+/ Wertminderung-	Abschreibung	Buchwert 31.12.2024
	1/1040200/00053	Grundstück Nr. 335/3, FS Friedhof, Fläche: 559,00 m²	31.12.1899			126.545,76					126.545,76
	1/1040200/00054	Grundstück Nr. 337/2, FS Friedhof, Fläche: 399,00 m²	31.12.1899			90.325,15					90.325,15
	840000	Grundbesitz				11.483.925,09	0,00	2.800,00	0,00	0,00	11.481.125,09
	1/1010100/00001	Grundstück Nr. .197, KG-Nr. 91110, Sonstige Freizeitfläche	31.12.1899			47.744,95					47.744,95
	1/1010100/00010	Grundstück Nr. 1279/1, KG-Nr. 91110, landwirtschaftlich ge	31.12.1899			2.114,56					2.114,56
	1/1010100/00100	Grundstück Nr. 2808/3, Baufläche Betriebsgebiet, Fläche: 1	31.12.1899			13.523,07					13.523,07
	1/1010100/00101	Grundstück Nr. 322/4, Baufläche Kerngebiet, Fläche: 623,0	31.12.1899			277.557,32					277.557,32
	1/1010100/00102	Grundstück Nr. 334/1, Freifläche Freihaltegebiet, Fläche: 2'	31.12.1899			25.793,00					25.793,00
	1/1010100/00103	Grundstück Nr. 335/1, KG-Nr. 91110, Baufläche Kerngebiet	31.12.1899			130.697,49					130.697,49
	1/1010100/00104	Grundstück Nr. 345/2, Baufläche Kerngebiet, Fläche: 2.254	31.12.1899			8.233,83					8.233,83
	1/1010100/00105	Grundstück Nr. 346, Baufläche Kerngebiet, Fläche: 814,00	31.12.1899			2.957,78					2.957,78
	1/1010100/00106	Grundstück Nr. 349, Baufläche Kerngebiet, Fläche: 537,00	31.12.1899			1.951,27					1.951,27
	1/1010100/00107	Grundstück Nr. 446/7, Baufläche Wohngebiet, Fläche: 34,0	31.12.1899			2.470,88					2.470,88
	1/1010100/00108	Grundstück Nr. 464/18, Baufläche Betriebsgebiet, Fläche: 4	31.12.1899			3.168,54					3.168,54
	1/1010100/00109	Grundstück Nr. 464/2, Freifläche, Fläche: 3.965,00 m² Kies	31.12.1899			28.814,78					28.814,78
	1/1010100/00011	Grundstück Nr. 1284/2, KG-Nr. 91110, landwirtschaftlich ge	31.12.1899			2.123,52					2.123,52
	1/1010100/00110	Grundstück Nr. 467/4, Baufläche Wohngebiet, Fläche: 166,	31.12.1899			337,78					337,78
	1/1010100/00111	Grundstück Nr. 467/5, Baufläche Wohngebiet, Fläche: 166,	31.12.1899			337,78					337,78
	1/1010100/00112	Grundstück Nr. 467/7, Baufläche Wohngebiet, Fläche: 166,	31.12.1899			337,78					337,78
	1/1010100/00113	Grundstück Nr. 467/8, Baufläche Wohngebiet, Fläche: 161,	31.12.1899			327,61					327,61
	1/1010100/00114	Grundstück Nr. 731, Freifläche Landwirtschaftsgebiet, Fläcl	31.12.1899			10.712,30					10.712,30
	1/1010100/00115	Grundstück Nr. 732, Freifläche Landwirtschaftsgebiet, Fläcl	31.12.1899			11.978,73					11.978,73
	1/1010100/00116	Grundstück Nr. 733, Freifläche Landwirtschaftsgebiet, Fläcl	31.12.1899			8.022,45					8.022,45
	1/1010100/00117	Grundstück Nr. 885, Freifläche Landwirtschaftsgebiet, Fläcl	31.12.1899			51,89					51,89
	1/1010100/00118	Grundstück Nr. 935, Freifläche Landwirtschaftsgebiet, Fläcl	31.12.1899			94.048,67					94.048,67
	1/1010100/00119	Grundstück Nr. 936, Freifläche Landwirtschaftsgebiet, Fläcl	31.12.1899			64.457,81					64.457,81
	1/1010100/00012	Grundstück Nr. 1317/3, KG-Nr. 91110, landwirtschaftlich ge	31.12.1899			1.827,84					1.827,84
	1/1010100/00120	Grundstück Nr. 959, Freifläche Landwirtschaftsgebiet, Fläcl	31.12.1899			50,94					50,94
	1/1010100/00013	Grundstück Nr. 1322/7, KG-Nr. 91110, landwirtschaftlich ge	31.12.1899			2.974,72					2.974,72
	1/1010100/00134	Grundstück Nr. 737, Freifläche Landwirtschaftsgebiet, Fläcl	31.12.1899			36.577,90					36.577,90
	1/1010100/00135	Grundstück Nr. 738, Freifläche Landwirtschaftsgebiet, Fläcl	31.12.1899			28.914,84					28.914,84
	1/1010100/00136	Grundstück Nr. 742, Freifläche Landwirtschaftsgebiet, Fläcl	31.12.1899			20.492,37					20.492,37
	1/1010100/00137	Grundstück Nr. 2028, Zukauf 2018 KG-Nr. 91110, landwirts	31.12.2018			6.137,93					6.137,93
	1/1010100/00138	Grundstück Nr. 2029, Zukauf 2018 KG-Nr. 91110, landwirts	31.12.2018			7.267,61					7.267,61
	1/1010100/00139	Grundstück Nr. 2034/1, Zukauf 2018 KG-Nr. 91110, landwii	31.12.2018			4.788,59					4.788,59
	1/1010100/00014	Grundstück Nr. 1344/4, KG-Nr. 91110, landwirtschaftlich ge	31.12.1899			6.388,48					6.388,48
	1/1010100/00140	Grundstück Nr. 2034/2, Zukauf 2018 KG-Nr. 91110, landwii	31.12.2018			631,32					631,32
	1/1010100/00141	Grundstück Nr. 2030, Zukauf 2018 KG-Nr. 91110, landwirts	31.12.2018			8.127,42					8.127,42

MVAG	Ansatz Konto	Bezeichnung	Inbetrieb- nahme	RND	ND	Buchwert 31.12.2023	Zugänge/ + Umbuchungen -	Abgänge/	Wertaufholung+/ Wertminderung-	Abschreibung	Buchwert 31.12.2024
	1/1010100/00142	Grundstück Nr. 2031, Zukauf 2018 KG-Nr. 91110, landwirts	31.12.2018			2.686,13					2.686,13
	1/1010100/00143	Grundstück Nr. 2032, Zukauf 2018 KG-Nr. 91110, landwirts	31.12.2018			5.780,20					5.780,20
	1/1010100/00144	Grundstück Nr. 2033, Zukauf 2018 KG-Nr. 91110, landwirts	31.12.2018			17.133,48					17.133,48
	1/1010100/00145	Grundstück Nr. 2035/1, Zukauf 2018 KG-Nr. 91110, landwi	31.12.2018			1.851,42					1.851,42
	1/1010100/00146	Grundstück Nr. 2035/2, Zukauf 2018 KG-Nr. 91110, landwi	31.12.2018			4.073,12					4.073,12
	1/1010100/00147	Grundstück Nr. .402, Zukauf 2018 KG-Nr. 91110, landwirts	31.12.2018			370,28					370,28
	1/1010100/00148	Grundstück Nr. .463, Kauf 2018 KG-Nr. 91110, landwirtsch	31.12.2018			175,73					175,73
	1/1010100/00149	Grundstück Nr. .462, Zukauf 2018 KG-Nr. 91110, landwirts	31.12.2018			69,04					69,04
	1/1010100/00015	Grundstück Nr. 1357/5, KG-Nr. 91110, landwirtschaftlich ge	31.12.1899			1.397,76					1.397,76
	1/1010100/00150	Grundstück Nr. 2036, Zukauf 2018 KG-Nr. 91110, landwirts	31.12.2018			34.507,31					34.507,31
	1/1010100/00151	Grundstück Nr. 2052, Zukauf 2018 KG-Nr. 91110, landwirts	31.12.2018			10.665,47					10.665,47
	1/1010100/00152	Grundstück Nr. 120/1 +120/3 KG Nr. 91110 (Herrengarten)	01.07.2019			173.435,39		2.800,00			170.635,39
	1/1010100/00154	Grundstück 1340/2, Baufläche Wohngebiet, 1.183 m² Bauf	01.01.2020			33.133,77					33.133,77
	1/1010100/00155	Grundstück Nr. 1340/3, Baufläche Wohngebiet, 724 m² Bau	01.01.2020			20.277,98					20.277,98
	1/1010100/00156	Grundstück Nr. 1340/4, Baufläche Wohngebiet, 1.056 m²	01.01.2020			29.576,73					29.576,73
	1/1010100/00016	Grundstück Nr. 1357/6, KG-Nr. 91110, landwirtschaftlich ge	31.12.1899			7.920,64					7.920,64
	1/1010100/00017	Grundstück Nr. 1767/3, KG-Nr. 91110, landwirtschaftlich ge	31.12.1899			15.733,76					15.733,76
	1/1010100/00018	Grundstück Nr. 1793, KG-Nr. 91110, Sonstige Freizeitfläch	31.12.1899			189.146,06					189.146,06
	1/1010100/00019	Grundstück Nr. 2028, Anteil 2017 KG-Nr. 91110, landwirtsc	31.12.2017			4.381,44					4.381,44
	1/1010100/00002	Grundstück Nr. .402, Anteil 2017 KG-Nr. 91110, landwirtscl	31.12.2017			264,32					264,32
	1/1010100/00020	Grundstück Nr. 2029, Anteil 2017 KG-Nr. 91110, landwirtsc	31.12.2017			5.187,84					5.187,84
	1/1010100/00021	Grundstück Nr. 2030, Anteil 2017 KG-Nr. 91110, landwirtsc	31.12.2017			5.797,12					5.797,12
	1/1010100/00022	Grundstück Nr. 2031, Anteil 2017 KG-Nr. 91110, landwirtsc	31.12.2017			1.917,44					1.917,44
	1/1010100/00023	Grundstück Nr. 2032, Anteil 2017 KG-Nr. 91110, landwirtsc	31.12.2017			4.126,08					4.126,08
	1/1010100/00024	Grundstück Nr. 2033, Anteil 2017 KG-Nr. 91110, landwirtsc	31.12.2017			12.230,40					12.230,40
	1/1010100/00025	Grundstück Nr. 2034/1, Anteil 2017 KG-Nr. 91110, landwirt	31.12.2017			3.418,24					3.418,24
	1/1010100/00026	Grundstück Nr. 2034/2, Anteil 2017 KG-Nr. 91110, landwirt	31.12.2017			443,52					443,52
	1/1010100/00027	Grundstück Nr. 2035/1, Anteil 2017 KG-Nr. 91110, landwirt	31.12.2017			1.321,60					1.321,60
	1/1010100/00028	Grundstück Nr. 2035/2, Anteil 2017 KG-Nr. 91110, landwirt	31.12.2017			2.907,52					2.907,52
	1/1010100/00029	Grundstück Nr. 2036, Anteil 2017 KG-Nr. 91110, landwirtsc	31.12.2017			23.878,40					23.878,40
	1/1010100/00003	Grundstück Nr. .462, Anteil 2017 KG-Nr. 91110, landwirtscl	31.12.2017			49,28					49,28
	1/1010100/00030	Grundstück Nr. 2052, Anteil 2017 KG-Nr. 91110, landwirtsc	31.12.2017			7.620,48					7.620,48
	1/1010100/00031	Grundstück Nr. 2489/1, KG-Nr. 91110, Sonstige Freizeitfläc	31.12.1899			316.284,81					316.284,81
	1/1010100/00032	Grundstück Nr. 2489/136, KG-Nr. 91110, Gärten Gärten, Fl	31.12.1899			10.866,56					10.866,56
	1/1010100/00033	Grundstück Nr. 2497/39, KG-Nr. 91110, landwirtschaftlich g	31.12.1899			436.862,72					436.862,72
	1/1010100/00034	Grundstück Nr. 2498/4, KG-Nr. 91110, landwirtschaftlich ge	31.12.1899			10.080,00					10.080,00
	1/1010100/00035	Grundstück Nr. 2498/5, KG-Nr. 91110, Sonstige Freizeitfläc	31.12.1899			57.524,85					57.524,85
	1/1010100/00038	Grundstück Nr. 2573, KG-Nr. 91110, landwirtschaftlich geni	31.12.1899			1.935,36					1.935,36
	1/1010100/00039	Grundstück Nr. 2575/2, KG-Nr. 91110, landwirtschaftlich ge	31.12.1899			1.783,04					1.783,04

MVAG	Ansatz Konto	Bezeichnung	Inbetrieb- nahme	RND	ND	Buchwert 31.12.2023	Zugänge/ + Umbuchungen -	Abgänge/ -	Wertaufholung+/ Wertminderung-	Abschreibung	Buchwert 31.12.2024
	1/1010100/00004	Grundstück Nr. .463, Anteil 2017 KG-Nr. 91110, landwirtsch	31.12.2017			125,44					125,44
	1/1010100/00040	Grundstück Nr. 2585/1, KG-Nr. 91110, landwirtschaftlich ge	31.12.1899			5.340,16					5.340,16
	1/1010100/00041	Grundstück Nr. 2649/47, KG-Nr. 91110, Wald Wälder, Fläc	31.12.1899			12.669,44					12.669,44
	1/1010100/00042	Grundstück Nr. 2678/2, KG-Nr. 91110, landwirtschaftlich ge	31.12.1899			546,56					546,56
	1/1010100/00043	Grundstück Nr. 2833, KG-Nr. 91110, landwirtschaftlich geni	31.12.1899			2.598,40					2.598,40
	1/1010100/00044	Grundstück Nr. 2834, KG-Nr. 91110, landwirtschaftlich geni	31.12.1899			374.895,36					374.895,36
	1/1010100/00045	Grundstück Nr. 369/11, KG-Nr. 91110, Sonstige Freizeittfläc	31.12.1899			7.470,76					7.470,76
	1/1010100/00046	Grundstück Nr. 476/2, KG-Nr. 91110, landwirtschaftlich ger	31.12.1899			7.777,28					7.777,28
	1/1010100/00047	Grundstück Nr. 573/3, KG-Nr. 91110, landwirtschaftlich ger	31.12.1899			9.381,12					9.381,12
	1/1010100/00048	Grundstück Nr. 579/4, KG-Nr. 91110, landwirtschaftlich ger	31.12.1899			5.949,44					5.949,44
	1/1010100/00049	Grundstück Nr. 579/5, KG-Nr. 91110, landwirtschaftlich ger	31.12.1899			3.073,28					3.073,28
	1/1010100/00005	Grundstück Nr. 1095/5, KG-Nr. 91110, landwirtschaftlich ge	31.12.1899			1.290,24					1.290,24
	1/1010100/00053	Grundstück Nr. .366, Baufläche Mischgebiet, Fläche: 280,(31.12.1899			75.942,68					75.942,68
	1/1010100/00054	Grundstück Nr. 1081, Freifläche Landwirtschaftsgebiet, Flä	31.12.1899			3.373,51					3.373,51
	1/1010100/00055	Grundstück Nr. 1083, Freifläche Landwirtschaftsgebiet, Flä	31.12.1899			29.213,73					29.213,73
	1/1010100/00056	Grundstück Nr. 1084, Freifläche Landwirtschaftsgebiet, Flä	31.12.1899			16.832,51					16.832,51
	1/1010100/00057	Grundstück Nr. 1085, Freifläche Landwirtschaftsgebiet, Flä	31.12.1899			19.005,57					19.005,57
	1/1010100/00058	Grundstück Nr. 1092/1, Freifläche Freihaltegebiet, Fläche: :	31.12.1899			5.534,76					5.534,76
	1/1010100/00059	Grundstück Nr. 1121/4, Freifläche Freihaltegebiet, Fläche: !	31.12.1899			3.267,37					3.267,37
	1/1010100/00006	Grundstück Nr. 1098/3, KG-Nr. 91110, landwirtschaftlich ge	31.12.1899			1.335,04					1.335,04
	1/1010100/00060	Grundstück Nr. 1311/2, Baufläche Wohngebiet, Fläche: 2.9	31.12.1899			489.086,31					489.086,31
	1/1010100/00061	Grundstück Nr. 1313/2, Freifläche Freihaltegebiet, Fläche: :	31.12.1899			2.288,39					2.288,39
	1/1010100/00062	Grundstück Nr. 1332, Baufläche Wohngebiet, Fläche: 5.06	31.12.1899			150.886,25					150.886,25
	1/1010100/00063	Grundstück Nr. 1333, Baufläche Wohngebiet, Fläche: 2.35	31.12.1899			70.288,44					70.288,44
	1/1010100/00064	Grundstück Nr. 1334, Baufläche Wohngebiet, Fläche: 4.12	31.12.1899			125.814,12					125.814,12
	1/1010100/00065	Grundstück Nr. 1335, Baufläche Wohngebiet, Fläche: 5.81	31.12.1899			177.580,80					177.580,80
	1/1010100/00068	Grundstück Nr. 1347/1, Baufläche Mischgebiet, Fläche: 1.2	31.12.1899			328.723,32					328.723,32
	1/1010100/00069	Grundstück Nr. 1357/1, Freifläche Freihaltegebiet, Fläche: :	31.12.1899			23.105,60					23.105,60
	1/1010100/00007	Grundstück Nr. 1105/21, KG-Nr. 91110, landwirtschaftlich g	31.12.1899			4.928,00					4.928,00
	1/1010100/00070	Grundstück Nr. 1358, Baufläche Wohngebiet, Fläche: 119,(31.12.1899			8,65					8,65
	1/1010100/00071	Grundstück Nr. 1395, Baufläche Mischgebiet, Fläche: 1.58	31.12.1899			70.565,72					70.565,72
	1/1010100/00072	Grundstück Nr. 1397, Baufläche Mischgebiet, Fläche: 1.93	31.12.1899			84.820,07					84.820,07
	1/1010100/00073	Grundstück Nr. 1398, Baufläche Mischgebiet, Fläche: 680,(31.12.1899			20.345,56					20.345,56
	1/1010100/00074	Grundstück Nr. 1502, Freifläche Freihaltegebiet, Fläche: 50	31.12.1899			7.398,46					7.398,46
	1/1010100/00075	Grundstück Nr. 1529, Baufläche Mischgebiet, Fläche: 2.63	31.12.1899			62.145,33					62.145,33
	1/1010100/00076	Grundstück Nr. 1594/3, Baufläche Wohngebiet, Fläche: 3.0	31.12.1899			817.078,46					817.078,46
	1/1010100/00079	Grundstück Nr. 1625, Freifläche Freihaltegebiet, Fläche: 52	31.12.1899			3.978,04					3.978,04
	1/1010100/00008	Grundstück Nr. 1134/12, KG-Nr. 91110, landwirtschaftlich g	31.12.1899			4.659,20					4.659,20
	1/1010100/00080	Grundstück Nr. 1680/1, Baufläche Wohngebiet, Fläche: 2.2	31.12.1899			188.260,79					188.260,79

MVAG	Ansatz Konto	Bezeichnung	Inbetrieb- nahme	RND	ND	Buchwert 31.12.2023	Zugänge/ + Umbuchungen -	Abgänge/ -	Wertaufholung+/ Wertminderung-	Abschreibung	Buchwert 31.12.2024
	1/1010100/00081	Grundstück Nr. 1704/1, Freifläche Freihaltegebiet, Fläche: 31.12.1899				19.085,23					19.085,23
	1/1010100/00082	Grundstück Nr. 1706/1, Freifläche Freihaltegebiet, Fläche: 31.12.1899				42.403,37					42.403,37
	1/1010100/00083	Grundstück Nr. 1819, Freifläche Landwirtschaftsgebiet, Fläche: 31.12.1899				20.356,68					20.356,68
	1/1010100/00086	Grundstück Nr. 2363/18, Freifläche Landwirtschaftsgebiet, Fläche: 31.12.1899				70.463,58					70.463,58
	1/1010100/00087	Grundstück Nr. 2363/5, Freifläche Freihaltegebiet, Fläche: 31.12.1899				97.552,38					97.552,38
	1/1010100/00088	Grundstück Nr. 2363/6, Freifläche Freihaltegebiet, Fläche: 31.12.1899				164.712,98					164.712,98
	1/1010100/00089	Grundstück Nr. 2363/7, Freifläche Freihaltegebiet, Fläche: 31.12.1899				573.436,47					573.436,47
	1/1010100/00009	Grundstück Nr. 1139/2, KG-Nr. 91110, landwirtschaftlich ge 31.12.1899				2.741,76					2.741,76
	1/1010100/00090	Grundstück Nr. 2387/1, Baufläche Mischgebiet, Fläche: 637 31.12.1899				2.314,63					2.314,63
	1/1010100/00091	Grundstück Nr. 2468/35, Baufläche Mischgebiet, 736,00 m² 31.12.1899				392.375,62					392.375,62
	1/1010100/00092	Grundstück Nr. 2472/8, Baufläche Betriebsgebiet, Fläche: 31.12.1899				5.164,13					5.164,13
	1/1010100/00093	Grundstück Nr. 2485/4, Baufläche Mischgebiet, Fläche: 6.2 31.12.1899				15.141,93					15.141,93
	1/1010100/00095	Grundstück Nr. 2490/3, Freifläche Freihaltegebiet, Fläche: 31.12.1899				163.890,72					163.890,72
	1/1010100/00096	Grundstück Nr. 2497/34, Freifläche Freihaltegebiet, Fläche: 31.12.1899				365.207,36					365.207,36
	1/1010100/00099	Grundstück Nr. 2790, Baufläche Wohngebiet, Fläche: 2.563 31.12.1899				60.470,19					60.470,19
	1/1030100/00010	Grundstück Nr. 320/5, KG-Nr. 91110, Bauflächen Gebäude 31.12.1899				80.140,88					80.140,88
	1/1030100/00013	Grundstück Nr. 345/3, KG-Nr. 91110, Bauflächen Gebäude 31.12.1899				45.503,72					45.503,72
	1/1030100/00014	Grundstück Nr. 347, KG-Nr. 91110, Bauflächen Gebäude, f 31.12.1899				179.977,40					179.977,40
	1/1030100/00017	Grundstück Nr. 476/3, KG-Nr. 91110, Bauflächen Gebäude 31.12.1899				396.289,86					396.289,86
	1/1030100/00018	Grundstück Nr. 476/4, KG-Nr. 91110, Bauflächen Gebäude 31.12.1899				1.315.532,92					1.315.532,92
	1/1030100/00002	Grundstück Nr. 177, KG-Nr. 91110, Bauflächen Gebäude, 31.12.1899				93.724,08					93.724,08
	1/1030100/00024	Grundstück Nr. 1331, Baufläche Wohngebiet, Fläche: 1.211 31.12.1899				36.290,98					36.290,98
	1/1030100/00028	Grundstück Nr. 1341/1, Baufläche Mischgebiet, Fläche: 233 31.12.1899				7.111,76					7.111,76
	1/1030100/00029	Grundstück Nr. 1341/2, Baufläche Mischgebiet, Fläche: 2.4 31.12.1899				9.736,71					9.736,71
	1/1030100/00003	Grundstück Nr. 178, KG-Nr. 91110, Bauflächen Gebäude, 31.12.1899				65.199,36					65.199,36
	1/1030100/00044	Grundstück Nr. 2455/9, Baufläche Wohngebiet, Fläche: 177 31.12.1899				25,73					25,73
	1/1030100/00050	Grundstück Nr. 2548/4, Baufläche Mischgebiet, Fläche: 2,0 31.12.1899				8.393,71					8.393,71
	1/1030100/00055	Grundstück Nr. 342/2, Baufläche Kerngebiet, Fläche: 661,0 31.12.1899				176.910,04					176.910,04
	1/1030100/00056	Grundstück Nr. 342/3, KG-Nr. 91110, Bauflächen, Fläche: 31.12.1899				259.610,80					259.610,80
	1/1030100/00008	Grundstück Nr. 1341/6, KG-Nr. 91110, Bauflächen Gebäud 31.12.1899				95.421,98					95.421,98
	1/1030100/00009	Grundstück Nr. 2497/6, KG-Nr. 91110, Bauflächen Gebäud 31.12.1899				312.753,18					312.753,18
	1/1040100/00287	Grundankauf Radweg Mühlestraße Grundstück Nr. 1588/3 31.12.2018				17.707,24					17.707,24
	1/1040200/00010	Grundstück Nr. 1113, FS Kleingärten, Fläche: 1.877,00 m² 31.12.1899				24.553,24					24.553,24
	1/1040200/00011	Grundstück Nr. 1116, FS Kleingärten, Fläche: 1.589,00 m² 31.12.1899				17.321,57					17.321,57
	1/1040200/00012	Grundstück Nr. 1118, FS Kleingärten, Fläche: 2.027,00 m² 31.12.1899				22.096,17					22.096,17
	1/1040200/00013	Grundstück Nr. 1119, FS Kleingärten, Fläche: 1.637,00 m² 31.12.1899				9.517,23					9.517,23
	1/1040200/00014	Grundstück Nr. 1121/1, FS Kleingärten, Fläche: 1.816,00 m² 31.12.1899				10.557,90					10.557,90
	1/1040200/00024	Grundstück Nr. 1524, FS Friedhof, Fläche: 2.104,00 m² 31.12.1899				49.640,77					49.640,77
	1/1040200/00025	Grundstück Nr. 1525, FS Friedhof, Fläche: 2.308,00 m² 31.12.1899				54.453,85					54.453,85

MVAG	Ansatz Konto	Bezeichnung	Inbetrieb- nahme	RND	ND	Buchwert 31.12.2023	Zugänge/ + Umbuchungen -	Abgänge/	Wertaufholung+/ Wertminderung-	Abschreibung	Buchwert 31.12.2024
	1/1040200/00026	Grundstück Nr. 1526, FS Friedhof, Fläche: 1.070,00 m²	31.12.1899			25.245,07					25.245,07
	1/1040200/00027	Grundstück Nr. 1527, FS Friedhof, Fläche: 1.075,00 m²	31.12.1899			25.363,04					25.363,04
	1/1040200/00028	Grundstück Nr. 1528, FS Friedhof, Fläche: 180,00 m²	31.12.1899			4.246,83					4.246,83
	1/1040200/00030	Grundstück Nr. 1768/4, FS Kleingärten, Fläche: 14.663,00 m²	31.12.1899			134.459,31					134.459,31
	1/1040200/00036	Grundstück Nr. 2466/2, Freifläche Freizeit Sport, Fläche: 13,00 m²	31.12.1899			996,49					996,49
	1/1040200/00037	Grundstück Nr. 2466/7, Freifläche Freizeit, Fläche: 10.121,00 m²	31.12.1899			735,21					735,21
	1/1040200/00038	Grundstück Nr. 2467/1, Freizeitflächen Freizeit Sport, Fläche: 1,00 m²	31.12.1899			797,88					797,88
	1/1040200/00040	Grundstück Nr. 2468/29, Freifläche Freizeit, Fläche: 1.080,00 m²	31.12.1899			181,68					181,68
	1/1040200/00042	Grundstück Nr. 2489/1, Freizeitfläche, Fläche: 29.422,00 m²	31.12.1899			3.191,49					3.191,49
	1/1040200/00043	Grundstück Nr. 2490/2, Wasser, Fläche: 102.520,00 m² Mü	31.12.1899			7.450,41					7.450,41
	1/1040200/00045	Grundstück Nr. 2497/12, Freifläche Freizeit, Fläche: 1.993,00 m²	31.12.1899			144,84					144,84
	1/1040200/00047	Grundstück Nr. 2497/18, FS Freizeit, Fläche: 479,00 m² Ste	31.12.1899			55.002,68					55.002,68
	1/1040200/00048	Grundstück Nr. 2497/30, Freifläche Freizeit, Fläche: 24.223 m²	31.12.1899			81.131,32					81.131,32
	1/1040200/00049	Grundstück Nr. 2497/31, Freifläche Freizeit, Fläche: 7.337,00 m²	31.12.1899			25.127,08					25.127,08
	1/1040200/00055	Grundstück Nr. 369/10, FS Freizeit, Fläche: 391,00 m² Ste	31.12.1899			42.622,62					42.622,62
	1/1040200/00057	Grundstück Nr. 369/4, FS Freizeit, Fläche: 342,00 m² Ste	31.12.1899			37.281,16					37.281,16
	1/1040200/00058	Grundstück Nr. 369/5, FS Freizeit, Fläche: 112,00 m² Ste	31.12.1899			12.209,04					12.209,04
	1/1040200/00060	Grundstück Nr. 788/1, Freifläche, Fläche: 454,00 m² Land	31.12.1899			168.963,43					168.963,43
	1/1040200/00008	Grundstück Nr. 2592/4, KG-Nr. 91110, Sonstige Betriebsflä	31.12.1899			38.644,20					38.644,20
	842000	Waldbesitz-Gemeindewald				158.008,33	0,00	0,00	0,00	0,00	158.008,33
	1/1010100/00121	Grundstück Nr. 3053, KG-Nr. 91123, Wald, Fläche: 3.766,0 m²	31.12.1899			2.625,63					2.625,63
	1/1010100/00122	Grundstück Nr. 3056, KG-Nr. 91123, Wald, Fläche: 1.744,0 m²	31.12.1899			1.215,91					1.215,91
	1/1010100/00123	Grundstück Nr. 3058, KG-Nr. 91123, Wald, Fläche: 3.201,0 m²	31.12.1899			2.231,72					2.231,72
	1/1010100/00124	Grundstück Nr. 3070/1, KG-Nr. 91123, Wald, Fläche: 2.154 m²	31.12.1899			1.501,76					1.501,76
	1/1010100/00125	Grundstück Nr. 3070/2, KG-Nr. 91123, Wald, Fläche: 4.083 m²	31.12.1899			2.846,64					2.846,64
	1/1010100/00126	Grundstück Nr. 3071/1, KG-Nr. 91123, Wald, Fläche: 16.02 m²	31.12.1899			11.175,32					11.175,32
	1/1010100/00127	Grundstück Nr. 3071/2, KG-Nr. 91123, Wald, Fläche: 12.16 m²	31.12.1899			8.477,88					8.477,88
	1/1010100/00128	Grundstück Nr. 3090, KG-Nr. 91123, Wald, Fläche: 25.189 m²	31.12.1899			17.625,76					17.625,76
	1/1010100/00129	Grundstück Nr. 3098, KG-Nr. 91123, Wald, Fläche: 29.268 m²	31.12.1899			21.033,65					21.033,65
	1/1010100/00130	Grundstück Nr. 3156, KG-Nr. 91123, Wald, Fläche: 4.050,0 m²	31.12.1899			6.646,47					6.646,47
	1/1010100/00131	Grundstück Nr. 3157, KG-Nr. 91123, Wald, Fläche: 4.089,0 m²	31.12.1899			6.710,48					6.710,48
	1/1010100/00132	Grundstück Nr. 3158, KG-Nr. 91123, Wald, Fläche: 3.866,0 m²	31.12.1899			6.344,51					6.344,51
	1/1010100/00133	Grundstück Nr. 3159, KG-Nr. 91123, Wald, Fläche: 3.974,0 m²	31.12.1899			2.770,65					2.770,65
	1/1010100/00050	Grundstück Nr. 548, KG-Nr. 91104, Wald, Fläche: 63.003,0 m²	31.12.1899			22.895,27					22.895,27
	1/1010100/00051	Grundstück Nr. 554/1, KG-Nr. 91104, Wald, Fläche: 118.45 m²	31.12.1899			43.046,15					43.046,15
	1/1010100/00052	Grundstück Nr. 554/2, KG-Nr. 91104, Wald, Fläche: 2.368,0 m²	31.12.1899			860,53					860,53
	850000	Betriebe der Wasserversorgung				357.949,13	0,00	0,00	0,00	0,00	357.949,13
	1/1010100/00098	Grundstück Nr. 2650/12, Forstwirtschaftlich genutzte Fläche	31.12.1899			51.647,97					51.647,97

MVAG	Ansatz Konto	Bezeichnung	Inbetrieb- nahme	RND	ND	Buchwert 31.12.2023	Zugänge/ + Umbuchungen -	Abgänge/	Wertaufholung+/ Wertminderung-	Abschreibung	Buchwert 31.12.2024
	1/1030100/00001	Grundstück Nr. 1047, KG-Nr. 91110, Bauflächen Gebäude	31.12.1899			38.712,12					38.712,12
	1/1030100/00006	Grundstück Nr. 1139/3, KG-Nr. 91110, Bauflächen Gebäud	31.12.1899			204.087,58					204.087,58
	1/1030100/00007	Grundstück Nr. 1155/3, KG-Nr. 91110, Bauflächen Gebäud	31.12.1899			63.501,46					63.501,46
	853000	Betriebe f. die Errichtung und Ver- waltung v. Wohn- u. Geschäftsgeb.				2.827.790,04	0,00	0,00	0,00	0,00	2.827.790,04
	1/1030100/00019	Grundstück Nr. 1014, Baufläche Kerngebiet, Fläche: 30,83	31.12.1899			24.000,00					24.000,00
	1/1030100/00020	Grundstück Nr. 172, Baufläche Kerngebiet, Fläche: 761,00	31.12.1899			71.636,77					71.636,77
	1/1030100/00021	Grundstück Nr. 175/2, Baufläche Kerngebiet, Fläche: 139,2	31.12.1899			108.399,69					108.399,69
	1/1030100/00023	Grundstück Nr. 485/1, Baufläche Mischgebiet, Fläche: 1,4	31.12.1899			758.290,90					758.290,90
	1/1030100/00040	Grundstück Nr. 218, Baufläche Kerngebiet, Fläche: 623,00	31.12.1899			161.000,00					161.000,00
	1/1030100/00043	Grundstück Nr. 2311, Baufläche Wohngebiet, Fläche: 2,00	31.12.1899			61.971,56					61.971,56
	1/1030100/00045	Grundstück Nr. 2468/28, Baufläche Mischgebiet, Fläche: 8	31.12.1899			471.953,66					471.953,66
	1/1030100/00046	Grundstück Nr. 2468/38, Baufläche Mischgebiet, Fläche: 4	31.12.1899			227.932,16					227.932,16
	1/1030100/00047	Grundstück Nr. 2468/42, Baufläche Mischgebiet, Fläche: 2	31.12.1899			107.262,20					107.262,20
	1/1030100/00053	Grundstück Nr. 333, Baufläche Kerngebiet, Fläche: 252,00	31.12.1899			23.722,03					23.722,03
	1/1030100/00054	Grundstück Nr. 334/2, Baufläche Kerngebiet, Fläche: 111,0	31.12.1899			69.848,20					69.848,20
	1/1030100/00057	Grundstück Nr. 348/1, Baufläche Kerngebiet, Fläche: 80,00	31.12.1899			170.208,95					170.208,95
	1/1030100/00058	Grundstück Nr. 348/2, Baufläche Kerngebiet, Fläche: 230,0	31.12.1899			110.400,00					110.400,00
	1/1030100/00059	Grundstück 465/1 + 465/2, Baufläche Gebäude Fläche 5,6	24.08.2021			461.163,92					461.163,92
	876000	Hafenanlagen				184.964,84	0,00	0,00	0,00	0,00	184.964,84
	1/1010100/00094	Grundstück Nr. 2490/1, Freifläche Wasser, Fläche: 6.403,0	31.12.1899			465,32					465,32
	1/1010100/00097	Grundstück Nr. 2497/9, Freifläche Wasser, Fläche: 5.933,0	31.12.1899			431,17					431,17
	1/1040200/00039	Grundstück Nr. 2468/1, Wasser, Fläche: 12.736,00 m² Spo	31.12.1899			925,56					925,56
	1/1040200/00041	Grundstück Nr. 2468/3, Stehende Gewässer, Fläche: 13,5	31.12.1899			9.084,10					9.084,10
	1/1040200/00044	Grundstück Nr. 2497/10, Wasser, Fläche: 6.519,00 m² Zolll	31.12.1899			4.737,54					4.737,54
	1/1040200/00051	Grundstück Nr. 2497/7, Wasser, Fläche: 64.247,00 m² Auh	31.12.1899			4.670,97					4.670,97
	1/1040200/00052	Grundstück Nr. 2603/3, Wasser, Fläche: 1.084,00 m² Gond	31.12.1899			164.650,18					164.650,18
	894000	In der Wirke - Areal				1.868.721,73	0,00	0,00	0,00	0,00	1.868.721,73
	1/1030100/00032	Grundstück Nr. 1428/5, Baufläche Betriebsgebiet, Fläche: 2	31.12.1899			1.868.721,73					1.868.721,73
1022	Gebäude und Bauten					65.484.004,41	97.035,97	0,00	0,00	1.950.572,41	63.630.467,97
	010000	Gemeindeamt				2.672.115,96	0,00	0,00	0,00	121.459,82	2.550.656,14
	2/1070100/00002	Rathaus Gebäude	01.01.1996	21,0	50,0	2.672.115,96				121.459,82	2.550.656,14
	029000	Amtsgebäude				72.051,01	74.379,43	0,00	0,00	4.701,13	141.729,31
	2/1070100/00039	Erneuerung Notbeleuchtungsanlage Rathaus	05.05.2022	17,0	20,0	35.633,32				1.979,63	33.653,69
	2/1070100/00040	Rathaus, neue SIP-Sprechanlage	30.08.2022	17,5	20,0	5.665,24				306,23	5.359,01
	2/1070100/00044	Erweiterung Zutrittssystem	06.12.2023	18,5	20,0	28.189,78				1.445,63	26.744,15
	2/1070100/00045	Wanddurchbruch Polizei	02.01.2024	49,0	50,0	2.562,67				51,25	2.511,42

MVAG	Ansatz Konto	Bezeichnung	Inbetrieb- nahme	RND	ND	Buchwert 31.12.2023	Zugänge/ + Umbuchungen -	Abgänge/	Wertaufholung+/ Wertminderung-	Abschreibung	Buchwert 31.12.2024
	2/1070100/00046	Umbau Eingangsbereich (Infostelle), Rathaus	30.07.2024	21,0	50,0		70.014,47			700,14	69.314,33
	2/5010100/00001	Klimagerät Panasonic 7 kW	04.09.2024	9,5	10,0		4.364,96			218,25	4.146,71
	163000	Freiwillige Feuerwehr				178.138,40	0,00	0,00	0,00	7.574,34	170.564,06
	2/1070100/00003	Feuerwehrhaus Altbau	01.01.1964	0,0	50,0						
	2/1070100/00004	Feuerwehrhaus, Schlauchturn, Garage	01.01.1998	23,0	50,0	164.284,68				6.845,20	157.439,48
	2/1070200/00003	Rolltor Garage 7 für neues FW-Fahrzeug	12.04.2023	18,0	20,0	13.853,72				729,14	13.124,58
	211300	Volksschule Mittelweiherburg				1.791.753,89	0,00	0,00	0,00	112.307,42	1.679.446,47
	2/1070100/00033	VS Mittelweiherburg Neubau (Übernahme aus Leasing)	31.03.2021	16,0	50,0	910.711,83				53.571,28	857.140,55
	2/1070100/00005	VS Mittelweiherburg Altbau	01.01.1989	14,0	50,0	881.042,06				58.736,14	822.305,92
	211500	Volksschule am See				15.318.733,89	0,00	0,00	0,00	348.937,87	14.969.796,02
	2/1070100/00021	Gebäude Baukosten 2018-2020	01.09.2018	43,5	50,0	6.227.170,60				139.936,42	6.087.234,18
	2/1070100/00023	Gebäude Baukosten 2013-2017	31.12.2017	42,5	50,0	9.091.563,29				209.001,45	8.882.561,84
	212300	Mittelschule Mittelweiherburg				15.815.590,33	12.273,74	0,00	0,00	416.503,03	15.411.361,04
	2/1070100/00041	MS Mittelweiherburg, Generalsanierung 2019-2022	19.04.2022	47,0	50,0	15.436.593,31	12.273,74			321.753,77	15.127.113,28
	2/1070100/00006	MS Mittelweiherburg	01.01.1978	3,0	50,0	378.997,02				94.749,26	284.247,76
	212500	Mittelschule am See				13.745.046,94	0,00	0,00	0,00	312.720,18	13.432.326,76
	2/1070100/00019	Gebäude Baukosten 2018-2020	01.09.2018	43,5	50,0	6.306.495,16				141.718,99	6.164.776,17
	2/1070100/00025	Gebäude Baukosten 2013-2017	31.12.2017	42,5	50,0	7.438.551,78				171.001,19	7.267.550,59
	240000	Kleinkindbetreuung Hofsteig				148.149,52	0,00	0,00	0,00	4.104,72	144.044,80
	2/1050410/00001	Zaun KKB Hofsteig, Erneuerung 2022	03.06.2022	17,0	20,0	9.661,26				536,74	9.124,52
	2/1070100/00016	KKB Hofsteigstraße 140	01.01.1963	0,0	50,0	1.810,34					1.810,34
	2/1070100/00017	KKB Seezentrum	01.01.2015	40,0	50,0	128.499,08				3.134,12	125.364,96
	2/1070200/00004	Garagentore neu	12.04.2023	18,0	20,0	5.792,68				304,88	5.487,80
	2/1070800/00021	Sonnensegel	30.08.2022	17,5	20,0	2.386,16				128,98	2.257,18
	240100	KG Falkenweg				2.368.452,61	0,00	0,00	0,00	61.860,44	2.306.592,17
	1/1010100/00066	Grundstück Nr. 1338, Baufläche Wohngebiet, Fläche: 3.922	31.12.1899			109.904,40					109.904,40
	2/1070100/00007	KG Falkenweg Altbau	01.01.1998	23,0	50,0	392.088,84				16.337,04	375.751,80
	2/1070100/00008	KG Falkenweg Neubau	01.01.2015	40,0	50,0	1.866.459,37				45.523,40	1.820.935,97
	240300	KG Hofsteig				383.566,99	0,00	0,00	0,00	18.265,09	365.301,90
	2/1070100/00001	Hofsteigstraße 146 Anteil KG	01.01.1995	20,0	50,0	383.566,99				18.265,09	365.301,90
	240400	KG Hölzelestraße				5.660,17	0,00	0,00	0,00	3.773,45	1.886,72
	2/1070100/00015	KG Hölzelestraße	01.01.1963	0,0	50,0						
	3/9010100/00001	Jurte und Zubehör KG beim Wasserturm	08.10.2020	0,5	5,0	5.660,17				3.773,45	1.886,72

MVAG	Ansatz Konto	Bezeichnung	Inbetrieb- nahme	RND	ND	Buchwert 31.12.2023	Zugänge/ + Umbuchungen -	Abgänge/ -	Wertaufholung+/ Wertminderung-	Abschreibung	Buchwert 31.12.2024
	240600	KG am Dorfbach				464.983,50	0,00	0,00	0,00	62.694,74	402.288,76
	2/1050100/00208	Neugestaltung Pausenhof Schule Markt - "Nimm Platz"	04.07.2023	31,5	33,0	57.950,76				1.783,10	56.167,66
	2/1050700/00021	Spielplatz KG am Dorf	13.10.2020	28,5	33,0	21.910,42				742,73	21.167,69
	2/1070100/00034	KG am Dorfbach (Sanierung für Kindergarten)	01.09.2020	5,5	10,0	382.493,60				58.845,17	323.648,43
	2/2010100/00004	Wickeltisch	28.12.2021	6,5	10,0	803,90				107,19	696,71
	2/5070100/00001	EDV-, IT- Telefonausstattung KG am Dorfbach	13.10.2020	0,5	5,0	1.824,82				1.216,55	608,27
	240900	KG Wallstraße				13.917,71	0,00	0,00	0,00	628,51	13.289,20
	2/1070100/00011	KG Wallstraße Gebäude	01.01.1963	0,0	50,0	1.661,73					1.661,73
	3/1050410/00001	Maschendrahtzaun KG Wallstraße	19.10.2023	18,5	20,0	12.255,98				628,51	11.627,47
	262000	Sportplätze				141.802,01	0,00	0,00	0,00	70.901,01	70.901,00
	2/1050700/00014	Sportplatz am See Gebäude	01.01.1993	1,0	33,0	141.802,01				70.901,01	70.901,00
	262100	Sportanlage Waldstadion				146.151,28	0,00	0,00	0,00	7.692,17	138.459,11
	2/1050700/00016	Waldstadion Gebäude	01.01.1986	0,0	33,0						
	2/1070100/00042	Waldstadion Sanierung Sanitäranlagen, Umkleiden	12.04.2023	18,0	20,0	146.151,28				7.692,17	138.459,11
	360000	Heimattmuseum Schlössle				0,00	0,00	0,00	0,00	0,00	0,00
	3/1070100/00022	Textildruckmuseum Mittelweiherburg Gebäude	31.12.1899	0,0	50,0						
	617000	Bauhof				118.049,45	0,00	0,00	0,00	11.116,46	106.932,99
	2/1070100/00012	Bauhof Altbau Wohnungen + Drehtor	01.01.1979	4,0	50,0	2.256,98				451,40	1.805,58
	2/1070100/00013	Bauhof Gebäude	01.01.1984	9,0	50,0	25.710,97				2.571,10	23.139,87
	2/1070100/00014	Bauhofhalle Hafenstraße	01.01.1988	13,0	50,0	79.364,53				5.668,90	73.695,63
	2/1070200/00001	Bauhof Glashaus	01.01.1988	3,0	40,0	5.633,31				1.408,33	4.224,98
	2/1070200/00002	Bauhof Flugdach	01.01.1989	4,0	40,0	5.083,66				1.016,73	4.066,93
	649000	Sonstige Maßnahmen				85.282,51	0,00	0,00	0,00	6.525,36	78.757,15
	2/1070400/00001	Haltestellen, Warteräume 2008	01.01.2008	3,0	20,0	57,40				14,35	43,05
	2/1070400/00010	Haltestellen, Warteräume 2018	31.12.2018	13,5	20,0	41.585,63				2.867,97	38.717,66
	2/1070400/00012	Bushaltestelle Sägewerkstraße 2020	23.06.2020	15,0	20,0	3.568,40				223,03	3.345,37
	2/1070400/00013	Bushaltestelle Industriestraße	29.11.2022	17,5	20,0	1.096,95				59,29	1.037,66
	2/1070400/00002	Haltestellen, Warteräume 2011	01.01.2011	6,0	20,0	57,08				8,15	48,93
	2/1070400/00003	Haltestellen, Warteräume 2013	01.01.2013	8,0	20,0	933,52				103,72	829,80
	2/1070400/00004	Haltestellen, Warteräume 2014	01.01.2014	9,0	20,0	350,50				35,05	315,45
	2/1070400/00005	Haltestellen, Warteräume 2015	01.01.2015	10,0	20,0	19.401,08				1.763,73	17.637,35
	2/1070400/00007	Haltestellen, Warteräume 2016	01.01.2016	11,0	20,0	7.427,46				618,96	6.808,50
	2/1070400/00008	Haltestellen, Warteräume 2017	01.01.2017	12,0	20,0	10.804,49				831,11	9.973,38
	812000	WC - Anlagen				46.687,95	14,30	0,00	0,00	3.782,79	42.919,46
	2/1070800/00024	Öffentliches WC Spielplatz Kiese	15.12.2023	31,5	33,0	7.123,99	14,30			219,64	6.918,65

MVAG	Ansatz Konto	Bezeichnung	Inbetrieb- nahme	RND	ND	Buchwert 31.12.2023	Zugänge/ + Umbuchungen	Abgänge/ -	Wertaufholung+/ Wertminderung-	Abschreibung	Buchwert 31.12.2024
	3/1070800/00001	WC Anlagen Stedepark	01.01.1994	2,0	33,0	6.564,52				2.188,17	4.376,35
	3/1070800/00002	Edelstahl WC Stedepark	01.01.2015	23,0	33,0	32.999,44				1.374,98	31.624,46
	817000	Friedhöfe				399.209,87	0,00	0,00	0,00	37.787,13	361.422,74
	3/1070100/00005	Kirche St. Martin + Leichenhalle	01.01.1976	1,0	50,0	19.382,55				9.691,28	9.691,27
	3/1070100/00006	Kirche St. Sebastian Aufbahrungshalle	01.01.1991	16,0	50,0	269.799,85				15.870,58	253.929,27
	3/1070800/00003	Kirche St. Sebastian Friedhofserweiterung	01.01.2000	8,0	33,0	110.027,47				12.225,27	97.802,20
	850000	Betriebe der Wasserversorgung				4.212,81	0,00	0,00	0,00	324,06	3.888,75
	3/1070100/00004	Bauhofhalle Wasserwerk	01.01.1987	12,0	50,0	4.212,81				324,06	3.888,75
	3/1080100/00001	Pumpwerk 3 - Gebäude	01.01.1977	0,0	33,0						
	852000	Betriebe der Abfallbeseitigung				23.648,81	0,00	0,00	0,00	1.128,27	22.520,54
	3/1010100/00001	Durchläuferkonto Betriebsrealitäten	14.10.2020								
	3/1050410/00002	Zaun inkl Schiebetor, Recyclinghof Hafenstraße	10.01.2024	19,0	20,0	16.375,01				818,75	15.556,26
	3/1090100/00001	Torantrieb für Recyclinghof	03.11.2022	22,5	25,0	7.273,80				309,52	6.964,28
	853000	Betriebe f. die Errichtung und Ver- waltung v. Wohn- u. Geschäftsgeb.				4.335.711,17	10.368,50	0,00	0,00	152.991,91	4.193.087,76
	3/1070100/00010	Hofsteigstraße 146 Anteil Wohnungen , 47 %	01.01.1995	20,0	50,0	376.723,26				17.939,20	358.784,06
	3/1070100/00011	Elisabethweg 1a	01.01.2010	35,0	50,0	292.290,43				8.119,18	284.171,25
	3/1070100/00012	Kiosk am See (Cafe am See)	01.01.2006	31,0	50,0	659.557,33				20.611,17	638.946,16
	3/1070100/00013	Musikschule Kirchstraße 10	01.01.1940	0,0	50,0						
	3/1070100/00015	Uferstraße 18	01.01.2005	30,0	50,0	76.286,40				2.460,85	73.825,55
	3/1070100/00020	Kohlplatzstraße 17	01.01.1999	24,0	50,0	567.180,34				22.687,21	544.493,13
	3/1070100/00021	Uferstraße 8a	01.01.1963	0,0	50,0						
	3/1070100/00024	Industriestraße 9 (ehem. Micheluzziareal)	19.03.2012	37,0	50,0	1.234.040,31				32.474,75	1.201.565,56
	3/1070100/00025	Schulareal Markt (Trennung Gebäudeteil VS Markt)	31.12.2019	9,5	15,0	68.766,42				6.549,18	62.217,24
	3/1070100/00026	Umbau Heizungsanlage	30.04.2020	10,0	15,0	5.554,38				504,94	5.049,44
	3/1070100/00027	Adaptierung Schule Markt 2022	24.02.2022	7,0	10,0	55.835,49				6.979,44	48.856,05
	3/1070100/00028	Haussteuerung Industriestraße 9, 2022	28.04.2022	47,0	50,0	26.776,53				557,84	26.218,69
	3/1070100/00029	Adaptierung Schule Markt für KKB am Dorfbach	30.08.2022	47,5	50,0	242.075,15	440,80			5.000,33	237.515,62
	3/1070100/00030	Adaptierung Schule Markt für Familiennest	11.01.2023	48,0	50,0	98.865,50				2.017,66	96.847,84
	3/1070100/00031	Adaptierung Schule Markt für Jugendzentrum am Dorfbach	02.01.2024	49,0	50,0	501,48	9.927,70			208,58	10.220,60
	3/1070100/00007	Seezentrum Uferstraße 8	01.01.2003	28,0	50,0	349.473,43				12.050,81	337.422,62
	3/1070100/00008	Altes Altersheim Seestraße 35	01.01.1993	18,0	50,0	281.784,72				14.830,77	266.953,95
	876000	Hafenanlagen				344.178,59	0,00	0,00	0,00	15.453,27	328.725,32
	3/1050200/00014	Gästeliegeplätze 2023	13.04.2023	31,0	33,0	160,97				5,03	155,94
	3/1070100/00016	Gebäude Hohentwil	01.01.1994	19,0	50,0	231.070,09				11.553,50	219.516,59
	3/1070100/00017	Nebengebäude Hohentwil	01.01.2003	28,0	50,0	112.947,53				3.894,74	109.052,79

MVAG	Ansatz Konto	Bezeichnung	Inbetrieb- nahme	RND	ND	Buchwert 31.12.2023	Zugänge/ + Umbuchungen -	Abgänge/	Wertaufholung+/ Wertminderung-	Abschreibung	Buchwert 31.12.2024
	894000	In der Wirke - Areal				6.860.909,04	0,00	0,00	0,00	167.339,24	6.693.569,80
	3/1070100/00018	Gemeindesaal Wirke	01.01.2015	40,0	50,0	6.860.909,04				167.339,24	6.693.569,80
1023	Wasser- und Abwasserbauten und -anlagen					14.686.361,38	1.305.722,28	0,00	0,00	701.472,68	15.290.610,98
	639000	Sonstige Einrichtungen und Maßnahmen				1.869.307,80	0,00	0,00	0,00	31.134,96	1.838.172,84
	2/1080700/00001	Hochwassersicherung 2002	01.01.2002	57,0	80,0	202.370,11				3.489,14	198.880,97
	2/1080700/00010	Hochwassersicherung 2007	01.01.2007	62,0	80,0	8.807,41				139,80	8.667,61
	2/1080700/00011	Hochwassersicherung 2008	01.01.2008	63,0	80,0	1.522,37				23,79	1.498,58
	2/1080700/00012	Hochwassersicherung 2009	01.01.2009	64,0	80,0	1.330,39				20,47	1.309,92
	2/1080700/00013	Hochwassersicherung 2010	01.01.2010	65,0	80,0	740,85				11,23	729,62
	2/1080700/00014	Hochwassersicherung 2013	01.01.2013	68,0	80,0	839,92				12,17	827,75
	2/1080700/00015	Hochwassersicherung 2014	01.01.2014	69,0	80,0	477,64				6,82	470,82
	2/1080700/00016	Hochwassersicherung 2015	01.01.2015	70,0	80,0	9.723,03				136,94	9.586,09
	2/1080700/00017	Hochwassersicherung 2016	01.01.2016	71,0	80,0	22.570,52				313,48	22.257,04
	2/1080700/00018	Hochwassersicherung 2017	01.01.2017	72,0	80,0	12.789,12				175,19	12.613,93
	2/1080700/00019	Hochwassersicherung 2018	31.12.2018	73,5	80,0	32.291,65				433,44	31.858,21
	2/1080700/00021	Hochwassersicherung 2021	08.09.2021	76,5	80,0	2.124,91				27,42	2.097,49
	2/1080700/00003	Hochwassersicherung 2003	01.01.2003	58,0	80,0	641.044,36				10.865,16	630.179,20
	2/1080700/00005	Hochwassersicherung 2004	01.01.2004	59,0	80,0	725.501,04				12.091,68	713.409,36
	2/1080700/00007	Hochwassersicherung 2005	01.01.2005	60,0	80,0	176.617,98				2.895,38	173.722,60
	2/1080700/00009	Hochwassersicherung 2006	01.01.2006	61,0	80,0	30.556,50				492,85	30.063,65
	850000	Betriebe der Wasserversorgung				3.881.138,36	549.379,31	0,00	0,00	194.628,35	4.235.889,32
	3/1080200/00001	Wasserversorgung BA 3	01.01.1989	0,0	33,0						
	3/1080200/00011	Wasserversorgung BA 8	01.01.2005	13,0	33,0	25.753,63				1.839,55	23.914,08
	3/1080200/00013	Wasserversorgung BA 9	01.01.2006	14,0	33,0	122.243,17				8.149,54	114.093,63
	3/1080200/00015	Wasserversorgung BA 10	01.01.2010	18,0	33,0	43.224,93				2.275,00	40.949,93
	3/1080200/00017	Wasserversorgung BA 11	01.01.2012	20,0	33,0	84.800,41				4.038,11	80.762,30
	3/1080200/00019	Wasserversorgung Sonstige Leitungen 2003	01.01.2003	11,0	33,0	30.794,03				2.566,17	28.227,86
	3/1080200/00020	Wasserversorgung Sonstige Leitungen 2004	01.01.2004	12,0	33,0	30.481,08				2.344,70	28.136,38
	3/1080200/00021	Wasserversorgung Sonstige Leitungen 2005	01.01.2005	13,0	33,0	42.302,84				3.021,63	39.281,21
	3/1080200/00022	Wasserversorgung Sonstige Leitungen 2006	01.01.2006	14,0	33,0	37.500,11				2.500,01	35.000,10
	3/1080200/00023	Wasserversorgung Sonstige Leitungen 2007	01.01.2007	15,0	33,0	71.023,79				4.438,99	66.584,80
	3/1080200/00024	Wasserversorgung Sonstige Leitungen 2008	01.01.2008	16,0	33,0	53.599,87				3.152,93	50.446,94
	3/1080200/00025	Wasserversorgung Sonstige Leitungen 2009	01.01.2009	17,0	33,0	33.045,01				1.835,83	31.209,18
	3/1080200/00026	Wasserversorgung Sonstige Leitungen 2010	01.01.2010	18,0	33,0	76.564,58				4.029,71	72.534,87
	3/1080200/00027	Wasserversorgung Sonstige Leitungen 2011	01.01.2011	19,0	33,0	112.355,39				5.617,77	106.737,62
	3/1080200/00028	Wasserversorgung Sonstige Leitungen 2012	01.01.2012	20,0	33,0	104.990,86				4.999,56	99.991,30
	3/1080200/00029	Wasserversorgung Sonstige Leitungen 2013	01.01.2013	21,0	33,0	62.034,31				2.819,74	59.214,57

MVAG	Ansatz Konto	Bezeichnung	Inbetrieb- nahme	RND	ND	Buchwert 31.12.2023	Zugänge/ + Umbuchungen -	Abgänge/ -	Wertaufholung+/ Wertminderung-	Abschreibung	Buchwert 31.12.2024
	3/1080200/00003	Wasserversorgung BA 4	01.01.1996	4,0	33,0	108.069,32				21.613,86	86.455,46
	3/1080200/00030	Wasserversorgung Sonstige Leitungen 2014	01.01.2014	22,0	33,0	75.946,11				3.302,00	72.644,11
	3/1080200/00031	Wasserversorgung Sonstige Leitungen 2015	01.01.2015	23,0	33,0	74.232,07				3.093,00	71.139,07
	3/1080200/00032	Wasserversorgung Sonstige Leitungen 2016	01.01.2016	24,0	33,0	222.989,53				8.919,58	214.069,95
	3/1080200/00033	Wasserversorgung Sonstige Leitungen 2017	01.01.2017	25,0	33,0	139.579,42				5.368,44	134.210,98
	3/1080200/00005	Wasserversorgung BA 5	01.01.1995	3,0	33,0	19.154,43				4.788,61	14.365,82
	3/1080200/00068	Wasserversorgung Sonstige Leitungen 2018	01.01.2018	26,0	33,0	505.693,58				18.729,39	486.964,19
	3/1080200/00069	Wasserversorgung Sonstige Leitungen 2019	11.02.2019	27,0	33,0	157.386,54				5.620,95	151.765,59
	3/1080200/00007	Wasserversorgung BA 6	01.01.1999	7,0	33,0	18.611,29				2.326,41	16.284,88
	3/1080200/00071	Wasserversorgung Sonstige Leitungen 2020	01.01.2020	28,0	33,0	69.217,00				2.386,79	66.830,21
	3/1080200/00072	WL Notverbund Bregenz-Hard Bregenzerachdücker	14.10.2020	28,5	33,0	73.279,81				2.484,06	70.795,75
	3/1080200/00074	Wasserversorgung Sonstige Leitungen 2021	11.03.2021	29,0	33,0	315.940,67				10.531,36	305.409,31
	3/1080200/00076	Wasserversorgung Sonstige Leitungen 2022	11.02.2022	30,0	33,0	367.947,65				11.869,28	356.078,37
	3/1080200/00077	Wasserversorgung Sonstige Leitungen 2023	13.04.2023	31,0	33,0	340.024,45				10.625,76	329.398,69
	3/1080200/00078	Wasserversorgung BA 13	22.08.2023	31,5	33,0	254.152,69	638,03			7.830,05	246.960,67
	3/1080200/00079	Wasserversorgung BA 15	01.01.2025	33,0	33,0	104.076,67	188.488,77				292.565,44
	3/1080200/00080	Wasserversorgung Sonstige Leitungen 2024 (nicht förderba	15.02.2024	32,0	33,0		280.425,28			7.802,28	272.623,00
	3/1080200/00081	Leitung Rheinquerung	09.01.2025	33,0	33,0		54.741,22				54.741,22
	3/1080200/00009	Wasserversorgung BA 7	01.01.1999	7,0	33,0	103.457,12				12.932,14	90.524,98
	3/1080250/00001	Wasserversorgung BA 14, PW 3, UV-Entkeimungsanlage	10.10.2024	19,5	20,0		25.086,01			627,15	24.458,86
	5/4080100/00041	Mess-Schleuse, Rohrnetzuntersuchung	20.08.2018	3,5	10,0	666,00				148,00	518,00
	851000	Betriebe der Abwasserbeseitigung				8.935.915,22	756.342,97	0,00	0,00	475.709,37	9.216.548,82
	3/1080400/00001	Kanalisation BA 18 ABWPW Seestraße	01.07.2011	11,5	25,0	379.255,09				30.340,41	348.914,68
	3/1080400/00002	Kanalisation BA 20 SWPW 3+4 und RWPW Birkengraben	01.01.2017	42,0	50,0	364.110,76				8.467,69	355.643,07
	3/1080400/00003	BA 20 SWPW 3+4 Kosten 2018	31.12.2018	18,5	25,0	5.193,29				266,32	4.926,97
	3/1080400/00004	Kanal Radwegunterführung ÖBB	29.08.2023	23,5	25,0	1.064,77				43,46	1.021,31
	3/1080460/00001	Kanalisation BA 4	01.01.1976	1,0	50,0	95.404,71				47.702,36	47.702,35
	3/1080460/00011	Kanalisation BA 9	01.01.1994	19,0	50,0	394.315,13				19.715,76	374.599,37
	3/1080460/00013	Kanalisation BA 10	01.01.1996	21,0	50,0	249.344,64				11.333,85	238.010,79
	3/1080460/00015	Kanalisation BA 11	01.01.1998	23,0	50,0	102.756,92				4.281,54	98.475,38
	3/1080460/00017	Kanalisation BA 12	01.01.1999	24,0	50,0	599.020,50				23.960,82	575.059,68
	3/1080460/00019	Kanalisation BA 13	01.01.2001	26,0	50,0	159.372,90				5.902,70	153.470,20
	3/1080460/00021	Kanalisation BA 14	01.01.2003	28,0	50,0	231.003,41				7.965,63	223.037,78
	3/1080460/00023	Kanalisation BA 15	01.01.2006	31,0	50,0	157.527,78				4.922,74	152.605,04
	3/1080460/00025	Kanalisation BA 16	01.01.2009	34,0	50,0	239.084,57				6.830,99	232.253,58
	3/1080460/00027	Kanalisation BA 17	01.07.2010	35,5	50,0	71.042,56				1.946,37	69.096,19
	3/1080460/00029	Kanalisation BA 18 Kiese	01.01.2013	38,0	50,0	895.259,19				22.955,36	872.303,83
	3/1080460/00003	Kanalisation BA 5	01.01.1977	2,0	50,0	243.493,99				81.164,66	162.329,33

MVAG	Ansatz Konto	Bezeichnung	Inbetrieb- nahme	RND	ND	Buchwert 31.12.2023	Zugänge/ + Umbuchungen -	Abgänge/ -	Wertaufholung+/ Wertminderung-	Abschreibung	Buchwert 31.12.2024
	3/1080460/00031	Kanalisation BA 18 Wiese/Irisweg	01.01.2013	38,0	50,0	118.025,55				3.026,30	114.999,25
	3/1080460/00032	Kanalisation BA 19	01.01.2014	39,0	50,0	489.168,10				12.229,20	476.938,90
	3/1080460/00034	Kanalisation BA 20 Druckleitung Erlachstr. + Rabenweg)	01.07.2015	40,5	50,0	228.143,13				5.497,42	222.645,71
	3/1080460/00035	Kanalisation BA 21 Kanalkataster	01.01.2017	42,0	50,0	488.219,95				11.353,95	476.866,00
	3/1080460/00005	Kanalisation BA 6	01.01.1986	11,0	50,0	710.681,67				59.223,47	651.458,20
	3/1080460/00007	Kanalisation BA 7	01.01.1989	14,0	50,0	472.414,98				31.494,33	440.920,65
	3/1080460/00080	Neubau RW-Kanal Hafenstraße 23 Kosten 2018	31.12.2018	43,5	50,0	3.692,83				82,98	3.609,85
	3/1080460/00081	Neubau Am Mühlebach Kosten 2018	31.12.2018	43,5	50,0	10.643,73				239,18	10.404,55
	3/1080460/00082	Kanalisation Bitzeweg Erneuerung 2019	01.01.2019	44,0	50,0	15.981,82				355,15	15.626,67
	3/1080460/00083	Kanalisation Sägewerkstraße Erneuerung 2019	01.01.2019	44,0	50,0	117.019,17				2.600,43	114.418,74
	3/1080460/00084	Kanalisation Kohlplatzstraße Erneuerung ab 2019	01.01.2019	44,0	50,0	1.769,10				39,31	1.729,79
	3/1080460/00087	Kanal Rheintalsiedlung	21.10.2020	45,5	50,0	1.770,36				38,07	1.732,29
	3/1080460/00088	Grabenlose Kanalsanierung BA22	17.03.2022	47,0	50,0	564.327,46	24.951,08			12.037,61	577.240,93
	3/1080460/00089	RW-Kanal Falkenweg	30.08.2022	47,5	50,0	50.139,34				1.033,80	49.105,54
	3/1080460/00009	Kanalisation BA 8	01.01.1993	18,0	50,0	484.519,57				25.501,03	459.018,54
	3/1080460/00090	Kanal Rebengasse	11.10.2022	47,5	50,0	65.152,03				1.343,34	63.808,69
	3/1080460/00091	SPW-02 Dorfbach/Seestraße, 4. Pumpe	17.11.2022	47,5	50,0	32.113,60				662,14	31.451,46
	3/1080460/00092	SWP 025, Pumpensteuerung, In der Schanz	30.11.2022	47,5	50,0	7.126,75				146,94	6.979,81
	3/1080460/00093	Kanalisation BA 23	13.04.2023	48,0	50,0	384.939,17	401.152,26			14.568,87	771.522,56
	3/1080460/00094	Schaltschrank RKB-01	13.04.2023	48,0	50,0	19.168,75				391,20	18.777,55
	3/1080460/00095	Kanalisation, sonstige Bauten 2023 (nicht förderbar)	04.09.2023	48,5	50,0	455.290,46				9.197,79	446.092,67
	3/1080460/00096	Kanal Radwegunterführung ÖBB	04.09.2023	48,5	50,0	10.682,54	133.054,60			2.902,50	140.834,64
	3/1080460/00097	Grabenlose Kanalsanierung BA 24	15.02.2024	49,0	50,0		42.048,33			840,97	41.207,36
	3/1080460/00098	Kanalisation, sonstige Bauten 2024 (nicht förderbar)	11.04.2024	49,0	50,0		155.136,70			3.102,73	152.033,97
	3/1099400/00001	Kanalumlegung Ruppapreal				17.674,95					17.674,95
1024	Sonderanlagen					1.625.794,47	290.577,12	0,00	0,00	104.379,47	1.811.992,12
	016000	Elektronische Datenverarbeitung				712.327,95	0,00	0,00	0,00	22.714,85	689.613,10
	3/1070800/00004	LWL Leerverrohrungen 2021	28.12.2021	29,5	33,0	96.679,31				3.169,81	93.509,50
	3/1070800/00005	LWL Leerverrohrungen 2022	07.02.2022	30,0	33,0	221.320,00				7.162,35	214.157,65
	3/1070800/00006	LWL Leerverrohrungen 2023	12.04.2023	31,0	33,0	371.700,21				11.615,63	360.084,58
	4/1070800/00001	LWL Glasfaser-Leerverrohrung und-anlagen	29.07.2020	28,5	33,0	20.176,88				683,96	19.492,92
	4/1070800/00002	LWL Spleiß mit OTDR Messung Bauhofbüro nach Wasserv	21.10.2020	28,5	33,0	2.451,55				83,10	2.368,45
	612100	Parkraumbewirtschaftung				11.041,52	0,00	0,00	0,00	356,18	10.685,34
	2/1050100/00201	Neu- und Ausbau von Parkplätzen 2022	28.04.2022	30,0	33,0	11.041,52				356,18	10.685,34
	617000	Bauhof				0,00	2.732,70	0,00	0,00	82,81	2.649,89
	3/1070800/00010	Salzsilos Sägewerkstraße	06.06.2024	32,0	33,0		2.732,70			82,81	2.649,89

MVAG	Ansatz Konto	Bezeichnung	Inbetrieb- nahme	RND	ND	Buchwert 31.12.2023	Zugänge/ + Umbuchungen -	Abgänge/	Wertaufholung+/ Wertminderung-	Abschreibung	Buchwert 31.12.2024
	639000	Sonstige Einrichtungen und Maßnahmen				7.911,68	0,00	0,00	0,00	565,12	7.346,56
	2/2030100/00001	Photovoltaikanlage PW Fischteich	05.01.2023	13,0	15,0	7.911,68				565,12	7.346,56
	640000	Einrichtungen und Maßnahmen der Straßenverkehrsordnung				-60,48	0,00	0,00	0,00	0,00	-60,48
	2/1010100/00001	Durchläuferkonto Verwaltungsrealitäten	07.04.2020			-60,48					-60,48
	770000	Einrichtungen zur Förderung des Tourismus				7.307,65	0,00	0,00	0,00	503,98	6.803,67
	2/5020200/00001	Wallboxen (Ladestation für E-Fahrzeuge)	05.07.2023	13,5	15,0	7.307,65				503,98	6.803,67
	814000	Straßenreinigung und Winterdienst				0,00	108.742,50	0,00	0,00	1.647,61	107.094,89
	2/1070800/00026	Salzsilos Kammgarnstadel Sägewerkstraße	04.09.2024	32,5	33,0		108.742,50			1.647,61	107.094,89
	816000	Öffentliche Beleuchtung				71.285,98	23.382,51	0,00	0,00	2.936,25	91.732,24
	2/1070800/00023	Straßenbeleuchtung 2023	26.05.2023	31,0	33,0	71.285,98				2.227,69	69.058,29
	2/1070800/00025	Straßenbeleuchtung 2024	17.04.2024	32,0	33,0		23.382,51			708,56	22.673,95
	851000	Betriebe der Abwasserbeseitigung				21.562,33	0,00	0,00	0,00	1.540,17	20.022,16
	3/2030100/00001	Photovoltaikanlage RWP-01	11.01.2023	13,0	15,0	8.783,60				627,40	8.156,20
	3/2030100/00002	Photovoltaikanlage SWP-02	11.01.2023	13,0	15,0	12.778,73				912,77	11.865,96
	854000	Glasfaser-Infrastruktur				0,00	108.562,76	0,00	0,00	3.247,28	105.315,48
	3/1070800/00008	LWL-Ausbau 2024	20.02.2024	32,0	33,0		108.562,76			3.247,28	105.315,48
	876000	Hafenanlagen				794.417,84	47.156,65	0,00	0,00	70.785,22	770.789,27
	3/1050100/00001	Parkplatz Hohentwiel	01.01.1997	5,0	33,0	23.708,17				3.951,36	19.756,81
	3/1050100/00002	Hohentwiel Park	01.01.2003	11,0	33,0	64.650,00				5.387,50	59.262,50
	3/1050100/00003	PP Kirche-Cafe am See Sanierung 2018	31.12.2018	26,5	33,0	15.638,28				568,66	15.069,62
	3/1050200/00001	Steganlagen alt	01.01.1988	0,0	33,0						
	3/1050200/00010	Steganlagen Dampferhafen	01.01.2013	21,0	33,0	120.207,38				5.463,97	114.743,41
	3/1050200/00011	Steganlagen Grüner Damm	01.01.2015	23,0	33,0	39.516,78				1.646,53	37.870,25
	3/1050200/00013	Gangway MS Österreich	01.01.2019	27,0	33,0	3.347,07				119,54	3.227,53
	3/1050200/00015	Stegneubau Zollhafen	05.07.2023	31,5	33,0	95.448,58	18.336,00			3.501,06	110.283,52
	3/1050200/00016	Stromanschluss Gondelhafen	07.05.2024	32,0	33,0		28.820,65			873,35	27.947,30
	3/1050200/00002	Steganlage Hohentwiel	01.01.1992	0,0	33,0	16.585,65				16.585,65	
	3/1050200/00003	Steganlagen Auhafen	01.01.2002	10,0	33,0	111.985,77				10.180,52	101.805,25
	3/1050200/00005	Hafenmauer Hohentwiel	01.01.2003	11,0	33,0	1.640,46				136,71	1.503,75
	3/1050200/00006	Hafen Ufergestaltung 2004	01.01.2004	12,0	33,0	176.538,63				13.579,89	162.958,74
	3/1050200/00007	Hafen Ufergestaltung 2005	01.01.2005	13,0	33,0	93.887,14				6.706,22	87.180,92
	3/1050200/00009	Hafen Ufergestaltung 2006	01.01.2006	14,0	33,0	31.263,93				2.084,26	29.179,67

MVAG	Ansatz Konto	Bezeichnung	Inbetrieb- nahme	RND	ND	Buchwert 31.12.2023	Zugänge/ + Umbuchungen -	Abgänge/ -	Wertaufholung+/ Wertminderung-	Abschreibung	Buchwert 31.12.2024
1025	Technische Anlagen, Fahrzeuge und Maschinen					1.161.078,07	634.673,08	0,00	0,00	223.625,26	1.572.125,89
	010000	Gemeindeamt				0,00	5.543,30	0,00	0,00	554,34	4.988,96
	4/3010900/00002	E-Bike Kalkhoff, Endeavour 3 Move	03.04.2024	9,0	10,0		2.771,65			277,17	2.494,48
	4/3010900/00003	E-Bike Kalkhoff, Endeavour 3.B Move	03.04.2024	9,0	10,0		2.771,65			277,17	2.494,48
	099000	Sonstige Maßnahmen				0,00	35.952,90	0,00	0,00	3.595,29	32.357,61
	4/3010900/00004	Job-Bikes 2024	04.09.2024	4,5	5,0		35.952,90			3.595,29	32.357,61
	120000	Gemeindepolizei				0,00	0,00	0,00	0,00	0,00	0,00
	4/3010100/00003	Citroen Berlingo Multispace Bj 2014	17.11.2022	0,0	8,0						
	120100	Verwaltungsgemeinschaft Parkraumüberwachung Hofsteig				29.263,97	0,00	0,00	0,00	5.053,47	24.210,50
	4/3010100/00002	Peugeot 2008 E-Allure Pack, B 271 KD	09.06.2022	5,0	8,0	27.150,39				4.525,07	22.625,32
	4/3010900/00001	E-Bikes 2018 Verwaltungspolizei	21.06.2018	3,0	10,0	2.113,58				528,40	1.585,18
	163000	Freiwillige Feuerwehr				349.826,89	495.279,92	0,00	0,00	74.649,17	770.457,64
	4/3010300/00001	MAN - DLK 23-12, Drehleiterkorb (B-DLK1)	01.01.2002	0,0	20,0						
	4/3010300/00010	Feuerwehrfahrzeug RLFA 2000 - B 132EI	24.06.2020	5,0	10,0	145.152,00				24.192,00	120.960,00
	4/3010300/00011	MAN 18.340 TLF 4000, B 410 FR	30.03.2022	7,0	20,0	124.834,13				15.604,27	109.229,86
	4/3010300/00013	LFB-C, MAN TGM 15.320, FW 224 B	11.04.2024	19,0	20,0		476.742,96			23.920,14	452.822,82
	4/3010300/00015	Iveco Turbo Daily 65C17, B 656 BR	27.12.2024	9,5	20,0		10.171,96			508,60	9.663,36
	4/3010300/00016	VW MD Kombi LR Bi TDI, B KDOF 1	27.12.2024	9,5	20,0		8.365,00			418,25	7.946,75
	4/3010300/00007	MAN TGM 13.280 4x4, Anhänger (B-126EI)	01.01.2009	4,0	20,0	35.833,68				7.166,74	28.666,94
	4/3010300/00009	MTFA Vito Mercedes	30.12.2019	14,5	20,0	44.007,08				2.839,17	41.167,91
	612000	Gemeindestraßen				38.663,34	0,00	0,00	0,00	9.665,84	28.997,50
	4/5050100/00001	Radarboxen 5 Stk	01.01.2016	3,0	12,0	38.663,34				9.665,84	28.997,50
	612100	Parkraumbewirtschaftung				110.945,26	9.070,80	0,00	0,00	32.589,21	87.426,85
	4/5060100/00002	Videoanlage Tiefgarage Wirke	01.01.2015	0,0	6,0						
	4/5090400/00001	Parkraum Wirke	01.01.2016	1,0	10,0	26.176,35				13.088,18	13.088,17
	4/5090400/00002	Strom Aufhafen	01.01.2017	2,0	10,0	258,18				86,06	172,12
	4/5090400/00005	19 Stk Parkscheinautomaten inkl Unterkonstruktionen und :	31.12.2018	3,5	10,0	76.691,47				17.042,55	59.648,92
	4/5090400/00006	Parkscheinautomat Rathaus Tiefgarage	24.06.2020	5,0	10,0	4.210,26				701,71	3.508,55
	4/5090400/00007	Parkscheinautomaten für neue Parkzonen 2022	06.04.2022	7,0	10,0	2.109,00				263,63	1.845,37
	4/5090400/00008	Parkscheinautomaten gebraucht	02.01.2024	2,0	10,0	1.500,00				500,00	1.000,00
	4/5090400/00009	Parkscheinautomat Pecuni 8, Gondelhafen	20.06.2024	9,0	10,0		9.070,80			907,08	8.163,72
	617000	Bauhof				456.675,88	22.825,71	0,00	0,00	65.560,92	413.940,67
	4/2010100/00066	Arbeitstisch	01.01.2014	0,0	10,0						
	4/3010100/00005	Peugeot Partner E-Prem, B 341 KG	14.12.2022	5,5	8,0	29.486,31				4.536,36	24.949,95
	4/3010200/00001	Kubota STV 36 HD Schneepflug (B-361FT)	01.01.2011	0,0	10,0	3.255,28					3.255,28

MVAG	Ansatz Konto	Bezeichnung	Inbetrieb- nahme	RND	ND	Buchwert 31.12.2023	Zugänge/ + Umbuchungen -	Abgänge/ Wertminderung-	Wertaufholung+/ Wertminderung-	Abschreibung	Buchwert 31.12.2024
	4/3010200/00010	Anhänger Pongratz LPA 206 U (B-392AC)	01.01.2000	0,0	10,0						
	4/3010200/00011	Piaggio Porter Kipper 4x4, Klein-LKW (B 636CP)	01.01.2004	0,0	10,0						
	4/3010200/00013	Kubota STV 40 (B-285EI)	01.01.2008	0,0	10,0						
	4/3010200/00016	Iveco Daily Kastenwagen (B 17 BHU)	01.01.2016	1,0	10,0	3.265,97				1.632,99	1.632,98
	4/3010200/00017	Holder C 245 (B-151EX)	01.01.2010	0,0	10,0						
	4/3010200/00018	Iveco Daily 35S13 3-Seitenkipper (B 11 NTD)	01.01.2017	2,0	10,0	9.287,35				3.095,78	6.191,57
	4/3010200/00002	Holder C-Trac 2.42 (B-156HO)	01.01.2016	1,0	10,0	3.607,03				1.803,52	1.803,51
	4/3010200/00026	LKW Kangoo für Malerei (B 892 IN)	10.12.2018	3,5	10,0	5.728,70				1.273,04	4.455,66
	4/3010200/00029	Iveco 35 (B-158IT) Müllauto	04.06.2019	4,0	10,0	24.644,22				4.928,84	19.715,38
	4/3010200/00032	Iveco Turbo Daily (B-298GI)	13.10.2020	5,5	10,0	4.662,62				717,33	3.945,29
	4/3010200/00033	Holder C65 (B 482IP)	01.10.2020	5,5	10,0	63.810,76				9.817,04	53.993,72
	4/3010200/00034	Skoda Yeti (B 802 GZ)	16.06.2021	6,0	10,0	7.063,95				1.009,14	6.054,81
	4/3010200/00035	Fendt-Traktor 312 Vario (Bj 2008), B 175 JV	15.02.2022	7,0	10,0	59.845,81				7.480,73	52.365,08
	4/3010200/00036	Kastenwagen MAN, B 274 KD	31.07.2022	7,5	10,0	61.057,99				7.183,29	53.874,70
	4/3010200/00037	Kastenwagen MAN, Bauhof, B 339 KG	17.11.2022	7,5	10,0	63.799,31				7.505,80	56.293,51
	4/3010200/00042	PKW-Anhänger EDUARD, B 428 KI	05.07.2023	8,5	10,0	4.798,69				505,13	4.293,56
	4/3010200/00043	Kommunaltraktor Antonio Carraro 4800 HST	12.12.2023	8,5	10,0	92.444,14				9.730,96	82.713,18
	4/3010200/00044	PKW-Anhänger Hapert, Sapphire L1	02.01.2024	9,0	10,0	5.705,15				570,52	5.134,63
	4/3010200/00045	Elektro-Hubstapler EP-EFL252	14.11.2024	9,5	10,0		20.926,80			1.046,34	19.880,46
	4/3010200/00006	Radlader Kramer 420 (B-347AC)	01.01.1999	0,0	10,0						
	4/3010200/00008	Holder C 3.42 (B-213DC) Kommunaltraktor	01.01.2006	0,0	10,0						
	4/4070100/00037	Mulcher Stark KDL 220 Profi	22.08.2023	8,5	10,0	5.301,46				558,05	4.743,41
	4/4070100/00038	Motorgeräteträger Jansen MGT-270 incl Mähbalken	29.07.2024	9,5	10,0		1.898,91			94,95	1.803,96
	4/4080100/00011	1 Gebtriebeheber, 1 Schleifblock	01.01.2008	0,0	10,0						
	4/4080100/00012	1 Innenrüttler	01.01.2008	0,0	10,0						
	4/4080100/00013	1 Steinplattensäge gebr	01.01.2008	0,0	10,0						
	4/4080100/00014	Verladeschienen	01.01.2009	0,0	10,0						
	4/4080100/00016	Winkelschleifer	01.01.2010	0,0	10,0						
	4/4080100/00018	Gesipa Blindnietzange	01.01.2011	0,0	10,0						
	4/4080100/00019	Schweißinverter	01.01.2011	0,0	10,0						
	4/4080100/00020	Hitachi Akkubohrhammer 36 V	01.01.2012	0,0	10,0						
	4/4080100/00021	Hochdruckreiniger	01.01.2013	0,0	10,0						
	4/4080100/00022	Kettensäge	01.01.2013	0,0	10,0						
	4/4080100/00024	Einsteckwerkzeuge	01.01.2013	0,0	10,0						
	4/4080100/00025	Sägenkette	01.01.2014	0,0	10,0						
	4/4080100/00026	Brielmaier Motormäher	01.01.2014	0,0	10,0						
	4/4080100/00027	Akkubohrschrauber	01.01.2014	0,0	10,0						
	4/4080100/00028	Akkuwinkelschleifer	01.01.2014	0,0	10,0						
	4/4080100/00029	Fugenschneider	01.01.2015	0,0	10,0	159,96				159,96	

MVAG	Ansatz Konto	Bezeichnung	Inbetrieb- nahme	RND	ND	Buchwert 31.12.2023	Zugänge/ + Umbuchungen -	Abgänge/	Wertaufholung+/ Wertminderung-	Abschreibung	Buchwert 31.12.2024
	4/4080100/00030	Tandemvibrationswalze	01.01.2015	0,0	10,0	462,31				462,31	
	4/4080100/00031	2 Kraftwellen	01.01.2016	1,0	10,0	160,00				80,00	80,00
	4/4080100/00032	Kompressor	01.01.2016	1,0	10,0	925,89				462,95	462,94
	4/4080100/00034	Motorflex	13.08.2018	3,5	10,0	376,67				83,70	292,97
	4/4080100/00035	Blasgerät Stihl BR 700	14.11.2018	3,5	10,0	286,68				63,71	222,97
	4/4080100/00036	Blasgerät Stihl BR 700	03.12.2018	3,5	10,0	286,68				63,71	222,97
	4/4080100/00039	Vergussgerät Kombi Kocher für Straßenreparaturen	13.04.2023	8,0	10,0	6.252,95				694,77	5.558,18
	814000	Straßenreinigung und Winterdienst				61.791,21	0,00	0,00	0,00	11.633,41	50.157,80
	4/4060200/00001	Schneepflug, Kahlbacher	01.01.1999	0,0	10,0						
	4/4060200/00010	1 Pflug	01.01.2007	0,0	10,0						
	4/4060200/00011	1 Landgut Streuer	01.01.2009	0,0	10,0						
	4/4060200/00012	Salzförderband	01.01.2012	0,0	10,0						
	4/4060200/00013	Feuchtsalz-Streueautomat	01.01.2012	0,0	10,0						
	4/4060200/00014	Feuchtsalz-Streueautomat	01.01.2013	0,0	10,0						
	4/4060200/00015	Schneepflugplatte	01.01.2014	0,0	10,0						
	4/4060200/00017	Aufbaustreuer Duplex	01.01.2016	1,0	10,0	3.115,77				1.557,89	1.557,88
	4/4060200/00019	2 Blasgeräte Stihl BGA 100 m Akkus u Ladestation	01.01.2016	1,0	10,0	848,77				424,39	424,38
	4/4060200/00002	Elastik Schneepflug, Kahlbacher	01.01.1999	0,0	10,0						
	4/4060200/00020	2 Akku-Sensen FSA 90R m Akku-Bag u Ladegerät	01.01.2016	1,0	10,0	487,81				243,91	243,90
	4/4060200/00021	Kreiselpumpe für Soletank	01.01.2017	2,0	10,0	697,54				232,51	465,03
	4/4060200/00022	Kugelman Streuer D 301	01.01.2017	2,0	10,0	3.780,00				1.260,00	2.520,00
	4/4060200/00023	Salzstreuer Kugelman für Holder C250	19.11.2019	4,5	10,0	4.125,00				750,00	3.375,00
	4/4060200/00024	Schneepflug für Holder C250	19.11.2019	4,5	10,0	2.197,25				399,50	1.797,75
	4/4060200/00025	Schneefräse für Holder C250	29.11.2019	4,5	10,0	7.920,00				1.440,00	6.480,00
	4/4060200/00026	Salzstreuer Kugelman für Kubota STV 36	28.12.2021	6,5	10,0	10.599,07				1.413,21	9.185,86
	4/4060200/00027	Salzstreuer Hydrac TNS 1400 R, Tellerstreuer zu Fendt Trä	29.12.2021	6,5	10,0	19.440,00				2.592,00	16.848,00
	4/4060200/00003	Einhängestreugerät	01.01.2001	0,0	10,0						
	4/4060200/00004	Aufbaustreuer mit Schneepflug	01.01.2001	0,0	10,0						
	4/4060200/00005	Salzstreugerät	01.01.2001	0,0	10,0						
	4/4060200/00006	Streueautomat	01.01.2004	0,0	10,0						
	4/4060200/00009	1 Eihängestreugerät	01.01.2007	0,0	10,0						
	4/4070100/00024	Mäh-Saugcontainer Stensballe GMR für Holder	31.10.2020	5,5	10,0	8.580,00				1.320,00	7.260,00
	815000	Park- und Gartenanlagen, Kinderspielplätze				6.249,20	0,00	0,00	0,00	1.463,68	4.785,52
	4/4070100/00001	Kleintraktor Kubota B 6200 (o.Kz.)	01.01.1992	0,0	10,0						
	4/4070100/00010	1 Blasgerät	01.01.2009	0,0	10,0						
	4/4070100/00011	Safetymulcher SM 155	01.01.2010	0,0	10,0						
	4/4070100/00012	Motorhandrasenmäher	01.01.2011	0,0	10,0						
	4/4070100/00013	1 Motorsense Stihl FS460C	01.01.2012	0,0	10,0						

MVAG	Ansatz Konto	Bezeichnung	Inbetrieb- nahme	RND	ND	Buchwert 31.12.2023	Zugänge/ + Umbuchungen -	Abgänge/	Wertaufholung+/ Wertminderung-	Abschreibung	Buchwert 31.12.2024
	4/4070100/00014	AS-Mäher	01.01.2012	0,0	10,0						
	4/4070100/00015	1 Motorsense Stihl FR450	01.01.2012	0,0	10,0						
	4/4070100/00016	Baumsäge	01.01.2013	0,0	10,0						
	4/4070100/00017	GMR Sichelmäherwerk	01.01.2014	0,0	10,0						
	4/4070100/00018	Mähmaschine gebr	01.01.2015	0,0	10,0	303,20				303,20	
	4/4070100/00019	1 Motorsense Stihl FR 460TC	01.01.2016	1,0	10,0	225,40				112,70	112,70
	4/4070100/00020	Rückentrage Akku AR 3000, Trimmer etc	01.01.2016	1,0	10,0	312,13				156,07	156,06
	4/4070100/00021	1 Motorsense Stihl FSA 90R	01.01.2016	1,0	10,0	60,69				30,35	30,34
	4/4070100/00022	1 Laubsauger Stihl	01.01.2017	2,0	10,0	144,61				48,20	96,41
	4/4070100/00023	AS Mäher	01.01.2017	2,0	10,0	792,00				264,00	528,00
	4/4070100/00025	Stihl Motorsense FR 460 TC-EM	28.12.2021	6,5	10,0	1.108,80				147,84	960,96
	4/4070100/00026	Stihl Motorsense FR 460TC-EFM	31.12.2021	6,5	10,0	851,40				113,52	737,88
	4/4070100/00003	Fronthydraulik	01.01.2005	0,0	10,0						
	4/4070100/00004	Motorsense	01.01.2005	0,0	10,0						
	4/4070100/00005	Heckkipper	01.01.2005	0,0	10,0						
	4/4070100/00006	Kombigeräte, Heckenschere	01.01.2007	0,0	10,0						
	4/4070100/00007	Blasgerät	01.01.2007	0,0	10,0						
	4/4070100/00008	1 Kettensäge, Kabeltrommel	01.01.2008	0,0	10,0						
	4/4070100/00009	1 Motorsense, 1 Laubsauger	01.01.2008	0,0	10,0						
	4/4080100/00037	Diamant Kernbohrmaschine	28.12.2021	6,5	10,0	696,14				92,82	603,32
	4/4080100/00038	Hochdruckreiniger HD 7/15 G m Benzinmotor	05.01.2023	8,0	10,0	1.754,83				194,98	1.559,85
	850000	Betriebe der Wasserversorgung				59.700,56	65.003,50	0,00	0,00	10.633,03	114.071,03
	4/3010200/00021	Anhänger Pongratz EPA/250/T (B-469BK)	01.01.2003	0,0	10,0						
	4/3010200/00031	Iveco B 663BN	25.06.2020	0,0	3,0						
	5/2010100/00014	Palettenregal, einzeilig	14.11.2024	9,5	10,0		1.503,50			75,18	1.428,32
	5/3010100/00002	Peugeot E-Prem, B 340 KG	14.12.2022	5,5	8,0	25.089,67				3.859,95	21.229,72
	5/3010100/00003	Peugeot E-Prem, B 342 KG	05.01.2023	6,0	8,0	27.199,47				3.885,64	23.313,83
	5/3010200/00003	Iveco Furgone, B 113 LA	29.01.2025	10,0	10,0		63.500,00				63.500,00
	5/4080100/00001	Schmidts, Presswerkzeug	01.01.2009	0,0	10,0						
	5/4080100/00010	Hilti, Akku-Säbelsäge	01.01.2013	0,0	10,0						
	5/4080100/00011	Hilti, Hammerbohrer	01.01.2013	0,0	10,0						
	5/4080100/00012	Ebner Friedrich, Widos 4400	01.01.2014	0,0	10,0						
	5/4080100/00013	Hilti, Akku-Hammerbohrer	01.01.2014	0,0	10,0						
	5/4080100/00014	Haberkorn, Sicherheitsausrüstung	01.01.2014	0,0	10,0						
	5/4080100/00015	Rudhardt u Gasser, Trinkwasseranschl Tennishalle	01.01.2014	0,0	10,0						
	5/4080100/00016	Huppenkothen, Fugenschneider	01.01.2015	0,0	10,0	550,40				550,40	
	5/4080100/00017	Huppenkothen, Fugenschneider	01.01.2015	0,0	10,0	397,66				397,66	
	5/4080100/00018	Schenk, Hochleistungstrennscheiben	01.01.2015	0,0	10,0	66,16				66,16	

MVAG	Ansatz Konto	Bezeichnung	Inbetrieb- nahme	RND	ND	Buchwert 31.12.2023	Zugänge/ + Umbuchungen -	Abgänge/	Wertaufholung+/ Wertminderung-	Abschreibung	Buchwert 31.12.2024
	5/4080100/00019	Haberkorn, Sicherheitsausrüstung	01.01.2015	0,0	10,0	69,16				69,16	
	5/4080100/00002	Löschnigg, Laubsauger	01.01.2009	0,0	10,0						
	5/4080100/00020	Loser Bau, Stromaggregat gebr	01.01.2015	0,0	10,0	300,00				300,00	
	5/4080100/00021	ÖAG, Schweißgerät	01.01.2016	1,0	10,0	656,60				328,30	328,30
	5/4080100/00022	Löschnigg, Stromerzeuger etc	01.01.2016	1,0	10,0	742,83				371,42	371,41
	5/4080100/00023	Schmidts, Offiziersmesser, Werkzeugkoffer	01.01.2017	2,0	10,0	59,35				19,78	39,57
	5/4080100/00024	Kiechel&Hagleitner, Schwimmerschalter	01.01.2017	2,0	10,0	57,18				19,06	38,12
	5/4080100/00025	Hilti, Akku Bohrschrauber	01.01.2017	2,0	10,0	238,60				79,53	159,07
	5/4080100/00026	ÖAG AG, Rohrschaber	01.01.2017	2,0	10,0	359,02				119,67	239,35
	5/4080100/00027	ÖAG AG, Rohrabtschneider	01.01.2017	2,0	10,0	181,30				60,43	120,87
	5/4080100/00003	Schmidts, WHM-Bohrer	01.01.2010	0,0	10,0						
	5/4080100/00004	VEG, Anhänger gebr	01.01.2010	0,0	10,0						
	5/4080100/00042	Bohrerschleifmaschine GSG 20/2 inkl. Scheiben	07.04.2020	5,0	10,0	614,31				102,39	511,92
	5/4080100/00043	Anbohrgerät H5800	22.08.2023	8,5	10,0	3.118,85				328,30	2.790,55
	5/4080100/00005	Hilti, Kombihammer, Meissel	01.01.2010	0,0	10,0						
	5/4080100/00006	ÖAG, Rohrhalteklemme	01.01.2011	0,0	10,0						
	5/4080100/00007	Schmidts, Motorsäge MS 260	01.01.2011	0,0	10,0						
	5/4080100/00008	Bilfit, Leitungsabhorchgerät	01.01.2013	0,0	10,0						
	5/4080100/00009	Löschnigg, Trennschleifer	01.01.2013	0,0	10,0						
	851000	Betriebe der Abwasserbeseitigung				47.961,76	996,95	0,00	0,00	8.226,90	40.731,81
	5/2040100/00002	Gaswarngerät GasAlertMicro 5IR mit Pumpe	28.02.2022	2,0	5,0	1.716,00				572,00	1.144,00
	5/2040100/00003	Dreibein inkl Zubehör für Schachteinstieg	06.04.2022	2,0	5,0	2.748,60				916,20	1.832,40
	5/3010200/00001	Kanalfahrzeug Peugeot Expert E-Prem L3, B 344 KG	30.09.2022	7,5	10,0	42.758,47				5.030,41	37.728,06
	5/4010300/00009	Tablet_PC inkl. Kamera	24.02.2020	0,0	4,0						
	5/4080100/00028	Ascherl, 1 Ölpumpe	01.01.2008	0,0	10,0						
	5/4080100/00029	Hilti	01.01.2008	0,0	10,0		996,95			996,95	
	5/4080100/00030	Hilti, Akkubohrer	01.01.2009	0,0	10,0						
	5/4080100/00031	Spechtenhauser, 1 Frischluftgerät	01.01.2009	0,0	10,0						
	5/4080100/00032	Haberkorn, Auffanggurte	01.01.2010	0,0	10,0						
	5/4080100/00033	Spechtenhauser, 1 Gas-Alert-Micro 5 IR	01.01.2010	0,0	10,0						
	5/4080100/00034	Schmidts, Polierschleifer etc	01.01.2010	0,0	10,0						
	5/4080100/00035	Kiechel u Hagleitner, Tauchpumpe	01.01.2010	0,0	10,0						
	5/4080100/00036	Löschnigg, Steckschlüsselsatz	01.01.2012	0,0	10,0						
	5/4080100/00037	Xylem, Lauftrad u Verschleißring	01.01.2012	0,0	10,0						
	5/4080100/00038	Huppenkothen, Tandemvibrationswalze	01.01.2015	0,0	10,0	397,66				397,66	
	5/4080100/00039	Loser Bau	01.01.2015	0,0	10,0	300,00				300,00	
	5/4080100/00040	Schmidts, Werkzeug	01.01.2017	2,0	10,0	41,03				13,68	27,35

MVAG	Ansatz Konto	Bezeichnung	Inbetrieb- nahme	RND	ND	Buchwert 31.12.2023	Zugänge/ + Umbuchungen -	Abgänge/	Wertaufholung+/ Wertminderung-	Abschreibung	Buchwert 31.12.2024
1026	Amts-, Betriebs- und Geschäftsausstattung					2.225.602,97	149.313,07	8.000,00	8.000,00	406.350,05	1.968.565,99
	010000	Gemeindeamt				46.730,21	8.521,70	0,00	0,00	11.768,16	43.483,75
	4/2010100/00001	Einrichtung Rathaus 2008	01.01.2008	0,0	10,0						
	4/2010100/00010	Einrichtung Rathaus 2017	01.01.2017	2,0	10,0	5.408,30				1.802,77	3.605,53
	4/2010100/00002	Einrichtung Rathaus 2009	01.01.2009	0,0	10,0						
	4/2010100/00003	Einrichtung Rathaus 2010	01.01.2010	0,0	10,0						
	4/2010100/00004	Einrichtung Rathaus 2011	01.01.2011	0,0	10,0						
	4/2010100/00005	Einrichtung Rathaus 2012	01.01.2012	0,0	10,0						
	4/2010100/00006	Einrichtung Rathaus 2013	01.01.2013	0,0	10,0						
	4/2010100/00067	Einrichtung Rathaus 2018	31.12.2018	3,5	10,0	1.017,34				226,08	791,26
	4/2010100/00007	Einrichtung Rathaus 2014	01.01.2014	0,0	10,0						
	4/2010100/00071	Einrichtung Rathaus 2019	27.03.2019	10,0	10,0						
	4/2010100/00072	Höhenverstellbare Tische 2019	11.09.2019	4,5	10,0	2.469,97				449,09	2.020,88
	4/2010100/00077	Höhenverstellbare Tische 2020	07.04.2020	5,0	10,0	1.997,67				332,95	1.664,72
	4/2010100/00008	Einrichtung Rathaus 2015	01.01.2015	0,0	10,0	1.020,95				1.020,95	
	4/2010100/00085	Einrichtung Rathaus 2022	11.02.2022	7,0	10,0	8.642,80				1.080,35	7.562,45
	4/2010100/00089	Einrichtung Rathaus 2023	14.02.2023	8,0	10,0	12.732,97				1.414,77	11.318,20
	4/2010100/00009	Einrichtung Rathaus 2016	01.01.2016	1,0	10,0	317,81				158,91	158,90
	4/2010100/00091	Einrichtung Rathaus 2024	30.04.2024	9,0	10,0		8.521,70			852,17	7.669,53
	4/2040200/00001	Zutrittskontrolle Rathaus 2018	31.12.2018	3,5	10,0	4.745,32				1.054,52	3.690,80
	4/2040200/00002	Zutrittskontrolle Rathaus 2017	31.12.2017	2,5	10,0	6.440,00				1.840,00	4.600,00
	4/4010300/00058	MS Surface Book3 i7 32 GB 1T B 15" für Bürgermeister	16.03.2021	0,0	4,0	732,66				732,66	
	4/5060200/00007	Bildschirm Iiyama 75" inkl. Wandhalterung	07.12.2020	0,5	5,0	556,73				371,15	185,58
	4/9010100/00002	Briefkasten Rathaus	11.08.2020	0,5	5,0	647,69				431,79	215,90
	016000	Elektronische Datenverarbeitung				38.951,97	0,00	0,00	0,00	13.516,34	25.435,63
	4/4010100/00001	NAS Synology RS2418RP + 12 Bay	24.06.2020	2,0	7,0	2.047,39				682,46	1.364,93
	4/4010100/00002	Cluster 2xDL380 Gen10	08.10.2020	2,5	7,0	20.953,68				5.986,77	14.966,91
	4/4010300/00001	EDV Ausstattung Anschaffung 2014	01.01.2014	0,0	4,0						
	4/4010300/00002	EDV Ausstattung Anschaffung 2015	01.01.2015	0,0	4,0						
	4/4010300/00003	EDV Ausstattung Anschaffung 2016	01.01.2016	0,0	4,0						
	4/4010300/00030	EDV Ausstattung Anschaffung 1. HJ 2018	30.06.2018	0,0	4,0						
	4/4010300/00031	EDV Ausstattung Anschaffung 2. HJ 2018	31.12.2018	0,0	4,0						
	4/4010300/00004	EDV Ausstattung Anschaffung 2017	01.01.2017	0,0	4,0						
	4/4010300/00043	Brother MFC-L8690 CDW	28.02.2019	0,0	4,0						
	4/4010300/00044	EDV Ausstattung Anschaffung 1. HJ. 2019 lt Liste EDV Abt	01.01.2019	0,0	4,0						
	4/4010300/00045	EDV Ausstattung 2.HJ 2019 lt Liste EDV Abteilung	01.07.2019	0,0	4,0						
	4/4010300/00055	HP Elitebook 850 G7, 2 Stk (Becvar, Sommer)	03.12.2020	0,0	4,0	260,25				260,25	
	4/4010300/00059	HP Elitebook x 360 1040 (Medwed)	15.06.2021	0,0	4,0	413,22				413,22	

MVAG	Ansatz Konto	Bezeichnung	Inbetrieb- nahme	RND	ND	Buchwert 31.12.2023	Zugänge/ + Umbuchungen -	Abgänge/	Wertaufholung+/ Wertminderung-	Abschreibung	Buchwert 31.12.2024
	4/4010300/00060	X3 Zeit-Terminal, KKB Hofsteig	01.09.2021	0,5	4,0	385,87				257,25	128,62
	4/4010300/00061	X3-Zeit Terminal	22.09.2021	0,5	4,0	445,50				297,00	148,50
	4/4010300/00062	X3 Zeit-Terminal, MS Mwbg	29.12.2021	0,5	4,0	445,95				297,30	148,65
	4/4010300/00065	EDV-Ausstattung Anschaffung 2022	10.03.2022	1,0	4,0	5.818,48				2.909,24	2.909,24
	4/4010300/00068	MS Surface Duo 2 Smartphone 8.3" für Bürgermeister	29.09.2022	0,5	3,0	510,63				340,42	170,21
	4/4010300/00070	EDV-Ausstattung 2023	12.04.2023	2,0	4,0	3.633,95				1.211,32	2.422,63
	4/5010100/00001	Klimaanlage Serverraum	28.04.2021	6,0	10,0	2.931,09				418,73	2.512,36
	4/5060100/00005	Sony Alpha 7c Fotoapparat	26.11.2020	1,5	6,0	1.105,96				442,38	663,58
	120000	Gemeindepolizei				76.376,13	5.938,85	0,00	0,00	12.042,27	70.272,71
	4/5050100/00002	Lasergerät Truspeed, Nr. 11343	02.07.2020	7,5	12,0	4.483,75				527,50	3.956,25
	4/5050100/00003	Lasermessgerät TraffiStar S350 Stativ + Zubehör	30.12.2020	7,5	12,0	62.833,12				7.392,13	55.440,99
	4/5050100/00005	Vorrichtung für Radargerät im Fahrzeug	13.05.2024	11,0	12,0		5.938,85			494,90	5.443,95
	4/5060100/00003	Videoüberwachungsanlage Parkplatz Zollhafen	30.07.2019	0,5	6,0	4.718,35				3.145,57	1.572,78
	4/5070200/00002	Funkanlage incl Funkgeräten	26.05.2023	13,0	15,0	2.387,84				170,56	2.217,28
	4/6020100/00001	Erstausrüstung Waffen und Zubehör	28.02.2020	5,0	10,0	868,71				144,79	723,92
	4/6020100/00002	Glock Dienstwaffen mit Zubehör	04.08.2020	5,5	10,0	1.084,36				166,82	917,54
	120100	Verwaltungsgemeinschaft Parkraumüberwachung Hofsteig				6.463,65	0,00	0,00	0,00	6.463,65	0,00
	4/4010300/00032	EDV Ausstattung Verwaltungspolizei 2018	30.06.2018	0,0	4,0						
	4/4010300/00057	Schweers Politesse Hard- und Software, Kontrollgeräte	01.02.2021	0,0	4,0	6.463,65				6.463,65	
	163000	Freiwillige Feuerwehr				80.320,23	33.949,26	0,00	0,00	10.837,32	103.432,17
	4/2010100/00073	Schrank fürs Archiv (Ikea)	16.04.2019	4,0	10,0	870,50				174,10	696,40
	4/2010100/00094	Trockenschrank TS 20 FC	14.11.2024	9,5	10,0		7.200,00			360,00	6.840,00
	4/2040100/00001	Löschgeräte Anschaffung 2013	01.01.2013	0,0	5,0						
	4/2040100/00010	Löschgeräte Anschaffung 2018	23.10.2018	0,0	5,0						
	4/2040100/00012	Hochwasserschutz Anschaffungen 2018	30.11.2018	0,0	5,0						
	4/2040100/00013	Feuerwehr Schwimmsauger	28.08.2019	0,0	5,0	46,45				46,45	
	4/2040100/00014	Transportwagen Günzburger inkl. Aufbau	07.12.2020	0,5	5,0	967,28				644,85	322,43
	4/2040100/00015	Kettenrettungssatz	06.12.2023	3,5	5,0	1.756,40				390,31	1.366,09
	4/2040100/00016	Feuerwehrsclammsauger HYDRA	09.07.2024	4,5	5,0		2.975,28			297,53	2.677,75
	4/2040100/00002	Löschgeräte Anschaffung 2015	01.01.2015	0,0	5,0						
	4/2040100/00004	Löschgeräte Anschaffung 2017	01.01.2017	0,0	5,0						
	4/2040100/00006	Löschgeräte Anschaffung 2014	01.01.2015	0,0	5,0						
	4/2040100/00008	Löschgeräte Anschaffung 2016	01.01.2016	0,0	5,0						
	4/4030100/00001	Pumpe Spechtenhauser Mini Chiemsee B 1300	04.09.2024	9,5	10,0		4.801,59			240,08	4.561,51
	4/4030100/00002	Pumpe Spechtenhauser Mini Chiemsee B 1300	04.09.2024	9,5	10,0		4.801,59			240,08	4.561,51
	4/5020100/00001	Akku-Kombigerät Weber RIT-Tool	19.10.2023	18,5	20,0	9.974,83				511,53	9.463,30
	4/5040100/00007	Nilfisk SC351, Reinigungsmaschine	04.10.2023	6,5	8,0	3.415,04				455,34	2.959,70

MVAG	Ansatz Konto	Bezeichnung	Inbetrieb- nahme	RND	ND	Buchwert 31.12.2023	Zugänge/ + Umbuchungen -	Abgänge/	Wertaufholung+/ Wertminderung-	Abschreibung	Buchwert 31.12.2024
	4/5060100/00004	Wärmebildkamera Bullard T3Eco plus	07.04.2020	1,0	6,0	1.078,00				539,00	539,00
	4/5060100/00006	Wärmebildkamera Leader Tic 4.1	19.10.2023	4,5	6,0	4.827,07				877,65	3.949,42
	4/5060200/00005	Sony TV DVB-T2	14.11.2019	0,0	5,0	150,00				150,00	
	4/5060200/00008	Kabelloses Präsentationssystem Deskt, Barco Click Share	18.03.2021	1,0	5,0	407,12				203,56	203,56
	4/5060200/00009	Adeo Screen Proelegance 335 cm Bildschirmbreite	28.12.2021	1,5	5,0	836,52				334,61	501,91
	4/5070200/00001	AS Geräte (Funk etc)	05.01.2023	13,0	15,0	49.399,42				3.528,53	45.870,89
	4/5090300/00001	Lagercontainer Feuerwehr	10.01.2024	9,0	10,0	5.751,60				575,16	5.176,44
	4/6020100/00003	AS-Geräte + Zubehör	26.09.2024	9,5	10,0		14.170,80			708,54	13.462,26
	4/9010100/00003	Zelt Set Expotent Gestell 4,5x3m inkl Zubehör	17.09.2020	0,5	5,0	840,00				560,00	280,00
	211300	Volksschule Mittelweiherburg				98.412,66	0,00	0,00	0,00	17.388,63	81.024,03
	4/1010100/00001	Durchläuferkonten Verwaltungsmobilie	07.04.2020								
	4/2010100/00023	Schülertische u -stühle	01.01.2014	0,0	10,0						
	4/2010100/00024	Schränkelement	01.01.2014	0,0	10,0						
	4/2010100/00025	Sonnenschutz	01.01.2014	0,0	10,0						
	4/2010100/00026	Drehstuhl	01.01.2014	0,0	10,0						
	4/2010100/00027	Möbel	01.01.2015	0,0	10,0	643,52				643,52	
	4/2010100/00028	Schulmöbel	01.01.2016	1,0	10,0	403,60				201,80	201,80
	4/2010100/00029	Tische u Stühle	01.01.2017	2,0	10,0	2.016,46				672,15	1.344,31
	4/2010100/00074	Schulmöbel 2019	24.10.2019	4,5	10,0	7.505,80				1.364,69	6.141,11
	4/2010100/00087	Interaktive Displays	11.10.2022	7,5	10,0	75.098,26				8.835,09	66.263,17
	4/4010300/00018	EDV Ausstattung VS Mwbg 2014	01.01.2014	0,0	4,0						
	4/4010300/00019	EDV Ausstattung VS Mwbg 2015	01.01.2015	0,0	4,0						
	4/4010300/00020	EDV Ausstattung VS Mwbg 2016	01.01.2016	0,0	4,0						
	4/4010300/00021	EDV Ausstattung VS Mwbg 2017	01.01.2017	0,0	4,0						
	4/4010300/00046	EDV Ausstattung VS Mwbg 2019	09.07.2019	0,0	4,0						
	4/4010300/00052	Interaktives mobiles Display	08.10.2020	0,0	4,0	988,85				988,85	
	4/4010300/00066	EDV-Ausstattung VS Mwbg 2022	15.03.2022	1,0	4,0	8.049,51				4.024,76	4.024,75
	4/5060200/00006	NEC Projektor M403H	08.10.2020	0,5	5,0	476,66				317,77	158,89
	4/5080200/00020	Induktionskochfeld Miele KMDA 7476 FL	04.12.2023	8,5	10,0	3.230,00				340,00	2.890,00
	211500	Volksschule am See				164.388,63	1.158,64	0,00	0,00	37.090,30	128.456,97
	2/8010200/00001	Lehrertafeln	11.02.2019	0,0	5,0						
	4/2010100/00069	Loses Mobiliar	01.09.2018	3,5	10,0	154.538,53				34.341,90	120.196,63
	4/2010100/00075	Fahrbarer Wickeltisch Anteil VS 55%	12.04.2019	4,0	10,0	531,99				106,40	425,59
	4/2010100/00088	Schirmständer SAS	05.01.2023	8,0	10,0	3.084,70				342,74	2.741,96
	4/4010300/00010	Smart UPS 19"	01.01.2015	0,0	4,0						
	4/4010300/00011	Server HP ML310e	01.01.2015	0,0	4,0						
	4/4010300/00012	Beamer	01.01.2015	0,0	4,0						
	4/4010300/00013	2 PC HP ProDesk 600	01.01.2016	0,0	4,0						

MVAG	Ansatz Konto	Bezeichnung	Inbetrieb- nahme	RND	ND	Buchwert 31.12.2023	Zugänge/ + Umbuchungen	Abgänge/ -	Wertaufholung+/ Wertminderung-	Abschreibung	Buchwert 31.12.2024
	4/4010300/00014	2 TFT Acer	01.01.2016	0,0	4,0						
	4/4010300/00015	HP Laserjet Enterprise M552dn	01.01.2016	0,0	4,0						
	4/4010300/00016	Beamer Epson EB-955WH	01.01.2016	0,0	4,0						
	4/4010300/00017	HP ProBook 650 G2	01.01.2017	0,0	4,0						
	4/4010300/00033	EDV Anschaffungen VS am See 1. HJ 2018	30.06.2018	0,0	4,0						
	4/4010300/00034	EDV Anschaffungen VS am See 2. HJ 2018	31.12.2018	0,0	4,0						
	4/4010300/00005	PC HP 6300	01.01.2014	0,0	4,0						
	4/4010300/00006	Lenovo ThinkPad	01.01.2014	0,0	4,0						
	4/4010300/00007	PC HP 800	01.01.2014	0,0	4,0						
	4/4010300/00008	2 HP 800 basic	01.01.2015	0,0	4,0						
	4/4010300/00009	2 TFT Acer	01.01.2015	0,0	4,0						
	4/4070100/00035	Laubbläser Makita	12.04.2023	8,0	10,0	381,02				42,34	338,68
	4/4080100/00002	Bohrmaschine, Dekupiersäge	01.01.2013	0,0	10,0						
	4/5040100/00004	Reinigungsgeräte	01.09.2018	1,5	8,0	5.310,79				2.124,32	3.186,47
	4/5040100/00008	Rucksacksauger Boostix Igo 5Ah	14.11.2024	7,5	8,0		1.158,64			72,42	1.086,22
	4/5040300/00002	Rechenbrett + Zubehör	01.01.2009	0,0	10,0						
	4/5040300/00003	Erstausstattung Montessori	01.01.2010	0,0	10,0						
	4/5040300/00004	Spielgeräte	01.01.2013	0,0	10,0						
	4/5040300/00054	Niedersprungmatte (Anteil VS)	07.06.2023	8,0	10,0	541,60				60,18	481,42
	4/5090400/00003	Trafersen, Scheinwerfer, Licht	04.12.2018	0,0	5,0						
	212300	Mittelschule Mittelweiherburg				1.412.943,54	25.496,07	0,00	0,00	231.289,31	1.207.150,30
	4/2010100/00035	Büro Direktor	01.01.2010	0,0	10,0						
	4/2010100/00036	Bildschirmtisch	01.01.2010	0,0	10,0						
	4/2010100/00037	3 Stehpulte	01.01.2011	0,0	10,0						
	4/2010100/00038	22 Stühle, 8 Tische	01.01.2012	0,0	10,0						
	4/2010100/00039	2 Regale	01.01.2012	0,0	10,0						
	4/2010100/00040	13 Tische u 26 Stühle	01.01.2013	0,0	10,0						
	4/2010100/00041	Schülertische u -stühle	01.01.2014	0,0	10,0						
	4/2010100/00042	Schülertische u -stühle	01.01.2015	0,0	10,0	1.283,22				1.283,22	
	4/2010100/00043	Garagenschrank	01.01.2016	1,0	10,0	574,80				287,40	287,40
	4/2010100/00044	Tische u Stühle	01.01.2016	1,0	10,0	2.050,31				1.025,16	1.025,15
	4/2010100/00045	Stahlregal	01.01.2017	2,0	10,0	107,71				35,90	71,81
	4/2010100/00046	Schulmöbel	01.01.2017	2,0	10,0	4.485,69				1.495,23	2.990,46
	4/2010100/00047	Bücherregal	01.01.2017	2,0	10,0	283,39				94,46	188,93
	4/2010100/00080	Einrichtung, Möbel, usw. nach Sanierung	19.04.2022	7,0	10,0	798.398,75	12.160,27			101.319,88	709.239,14
	4/2010100/00081	Schulmöbel nach Sanierung	19.04.2022	7,0	10,0	45.294,58				5.661,82	39.632,76
	4/2010100/00082	Garderobenschränke nach Sanierung	19.04.2022	7,0	10,0	40.178,77				5.022,35	35.156,42
	4/2010100/00083	Lehrküche nach Sanierung	19.04.2022	7,0	10,0	67.121,79				8.390,22	58.731,57

MVAG	Ansatz Konto	Bezeichnung	Inbetrieb- nahme	RND	ND	Buchwert 31.12.2023	Zugänge/ + Umbuchungen -	Abgänge/ Wertminderung-	Wertaufholung+/ Wertminderung-	Abschreibung	Buchwert 31.12.2024
	4/2010100/00084	Verpflegungsküche nach Sanierung	19.04.2022	7,0	10,0	58.163,32				7.270,42	50.892,90
	4/2010100/00095	Stühle für Besprechungszimmer Schulwarte	09.01.2025	10,0	10,0		3.344,16				3.344,16
	4/2020200/00003	Flip-Chart	27.12.2024	9,5	10,0		1.175,10			58,76	1.116,34
	4/4010300/00026	EDV Ausstattung MS Mwbg 2014	01.01.2014	0,0	4,0						
	4/4010300/00027	EDV Ausstattung MS Mwbg 2015	01.01.2015	0,0	4,0						
	4/4010300/00028	EDV Ausstattung MS Mwbg 2016	01.01.2016	0,0	4,0						
	4/4010300/00029	EDV Ausstattung MS Mwbg 2017	01.01.2017	0,0	4,0						
	4/4010300/00039	EDV Ausstattung MS Mwbg 1. HJ 2018	30.06.2018	0,0	4,0						
	4/4010300/00040	EDV Ausstattung MS Mwbg 2. HJ 2018	31.12.2018	0,0	4,0						
	4/4010300/00047	EDV Ausstattung MS Mwbg 1. HJ 2019	26.02.2019	0,0	4,0						
	4/4010300/00048	EDV Anschaffung MS Mwbg 2. HJ 2019	09.07.2019	0,0	4,0						
	4/4010300/00053	Interaktives mobiles Display	11.08.2020	0,0	4,0	967,97				967,97	
	4/4010300/00063	Ipad Apple TV	11.08.2021	1,0	4,0	547,01				273,51	273,50
	4/4010300/00064	Interaktives Display	19.04.2022	1,0	4,0	57.950,10				28.975,05	28.975,05
	4/4010300/00067	EDV-Ausstattung MS Mwbg 2022	25.03.2022	1,0	4,0	58.162,06				29.081,03	29.081,03
	4/4010300/00071	EDV-Ausstattung MS Mwbg 2023	21.11.2023	4,0	4,0						
	4/4010300/00076	Smart Interactive Display	07.05.2024	3,0	4,0		6.560,54			1.640,14	4.920,40
	4/4070100/00027	Rasenroboter Husqvarna Automower 450 X	13.12.2022	7,5	10,0	5.258,10				618,60	4.639,50
	4/4070100/00031	HUSQVARNA AUTOMOWER 450 X	14.12.2022	7,5	10,0	256,93				30,23	226,70
	4/4080100/00010	Holzbandsägeblätter	01.01.2015	0,0	10,0	45,21				45,21	
	4/4080100/00005	6 Diagonalhobelbänke	01.01.2009	0,0	10,0						
	4/4080100/00006	6 Diagonalhobelbänke	01.01.2010	0,0	10,0						
	4/4080100/00007	Druckpresse	01.01.2011	0,0	10,0						
	4/4080100/00008	2 Betonschalungsplatten, Holz	01.01.2013	0,0	10,0						
	4/4080100/00009	DrehSELbank	01.01.2014	0,0	10,0						
	4/5030200/00001	Treppenraupe	11.06.2018	3,0	10,0	2.170,33				542,58	1.627,75
	4/5040100/00005	Reinigungswagen Equipe Toolbox nach Sanierung	19.04.2022	4,0	7,0	3.958,96				791,79	3.167,17
	4/5040100/00006	Nilfisk BR752 RFM	19.04.2022	4,0	7,0	11.082,82				2.216,56	8.866,26
	4/5040300/00015	3 Sprungkästen	01.01.2010	0,0	10,0						
	4/5040300/00016	10 Leichtmatten	01.01.2010	0,0	10,0						
	4/5040300/00017	Sprungkasten Lotrecht	01.01.2011	0,0	10,0						
	4/5040300/00018	15 Leichtmatten	01.01.2012	0,0	10,0						
	4/5040300/00019	1 Deckelteil f Sprungkasten	01.01.2012	0,0	10,0						
	4/5040300/00020	4 Yamaha Pianocraft	01.01.2014	0,0	10,0						
	4/5040300/00041	Sprungkasten Sportbau Walse	31.12.2018	3,5	10,0	982,55				218,34	764,21
	4/5040300/00051	Turngeräte nach Sanierung	19.04.2022	7,0	10,0	171.093,75				21.386,72	149.707,03
	4/5040300/00058	Fußballtor	03.04.2024	9,0	10,0		2.256,00			225,60	2.030,40
	4/5040400/00001	Stagepiano inkl. Zubehör	28.12.2021	16,5	20,0	1.477,09				84,41	1.392,68
	4/5050100/00004	Physiksaal nach Sanierung	19.04.2022	9,0	12,0	62.370,45				6.237,05	56.133,40

MVAG	Ansatz Konto	Bezeichnung	Inbetrieb- nahme	RND	ND	Buchwert 31.12.2023	Zugänge/ + Umbuchungen -	Abgänge/	Wertaufholung+/ Wertminderung-	Abschreibung	Buchwert 31.12.2024
	4/5060100/00001	2 Fotoapparate	01.01.2014	0,0	6,0						
	4/5060200/00001	1 FM Phonak Inspiro iLabel	01.01.2012	0,0	5,0						
	4/5060200/00002	Stereoanlage Yamaha	01.01.2013	0,0	5,0						
	4/5060200/00003	Mikroskop	01.01.2014	0,0	5,0						
	4/5060200/00004	Verstärker	01.01.2015	0,0	5,0						
	4/5080200/00011	Bernina Nähmaschinen	16.03.2018	3,0	10,0	600,00				150,00	450,00
	4/5080200/00018	Waschmaschine Miele	05.07.2023	8,5	10,0	921,81				97,03	824,78
	4/5080200/00003	Küchenutensilien	01.01.2013	0,0	10,0						
	4/5080200/00004	4 Nähmaschinen	01.01.2015	0,0	10,0	70,00				70,00	
	4/5080200/00005	Waschmaschine Miele PG 8055 U	01.01.2015	0,0	10,0	430,80				430,80	
	4/5080200/00006	Nähmaschine	01.01.2017	2,0	10,0	315,89				105,30	210,59
	4/5080200/00007	Nilfisk SC351	01.01.2017	2,0	10,0	918,13				306,04	612,09
	4/9010100/00004	Werkbänke Sanierung	28.04.2022	2,0	5,0	2.814,12				938,04	1.876,08
	4/9010100/00005	Interaktive Displays	28.04.2022	2,0	5,0	9.128,47				3.042,82	6.085,65
	4/9010100/00006	Erweiterte Geschäftsausstattung (Belegungspläne, Beschri	11.01.2023	3,0	5,0	3.478,66				869,67	2.608,99
	212500	Mittelschule am See				149.995,13	0,00	0,00	0,00	33.376,17	116.618,96
	4/2010100/00070	Loses Mobiliar	01.09.2018	3,5	10,0	126.440,62				28.097,92	98.342,70
	4/2010100/00076	Fahrbarer Wickeltisch Anteil MS 45 %	12.04.2019	4,0	10,0	435,27				87,05	348,22
	4/2010100/00086	Stühle und Tische für Schüler 2022	20.06.2022	7,0	10,0	8.222,70				1.027,84	7.194,86
	4/4010300/00022	EDV Ausstattung MS Markt 2014	01.01.2014	0,0	4,0						
	4/4010300/00023	EDV Ausstattung MS Markt 2015	01.01.2015	0,0	4,0						
	4/4010300/00024	EDV Ausstattung MS Markt 2016	01.01.2016	0,0	4,0						
	4/4010300/00025	EDV Ausstattung MS Markt 2017	01.01.2017	0,0	4,0						
	4/4010300/00036	EDV Anschaffungen MS am See 1. HJ 2018	31.12.2018	0,0	4,0						
	4/4010300/00037	EDV Anschaffungen MS am See 2. HJ 2018	31.12.2018	0,0	4,0						
	4/4010300/00049	EDV Anschaffungen MS am See 1.HJ.2019	01.01.2019	0,0	4,0						
	4/4010300/00050	EDV Anschaffung MS am See 2.HJ.2019	01.07.2019	0,0	4,0						
	4/4010300/00056	Paraporject Case i20 Tablet 11"	04.12.2020	0,0	4,0	152,48				152,48	
	4/4010300/00075	Schneideplotter ScanNCut Brother	15.02.2024	3,0	4,0	836,48				209,12	627,36
	4/4010400/00001	Schneidemaschine Dahle Atelier Hebel 580	07.04.2020	3,0	8,0	602,38				150,60	451,78
	4/4080100/00033	Formatkreissäge, Alois Florian	09.10.2018	3,5	10,0	809,35				179,86	629,49
	4/5030100/00001	Bücherwagen Vari R	20.12.2018	8,5	15,0	342,69				36,07	306,62
	4/5040100/00003	Reinigungsgeräte	01.09.2018	1,5	8,0	4.345,19				1.738,08	2.607,11
	4/5040300/00012	Musikinstrumente	01.01.2010	0,0	10,0						
	4/5040300/00013	1 Kawai Stagepiano	01.01.2010	0,0	10,0						
	4/5040300/00014	Piano	01.01.2011	0,0	10,0						
	4/5040300/00042	Wandklavier, -bank, Wolfger	02.03.2018	3,0	10,0	600,00				150,00	450,00
	4/5040300/00043	Flügel "Kawai"	09.11.2018	3,5	10,0	1.350,00				300,00	1.050,00

MVAG	Ansatz Konto	Bezeichnung	Inbetrieb- nahme	RND	ND	Buchwert 31.12.2023	Zugänge/ + Umbuchungen -	Abgänge/	Wertaufholung+/ Wertminderung-	Abschreibung	Buchwert 31.12.2024
	4/5040300/00055	Niedersprungmatte (Anteil MS)	07.06.2023	8,0	10,0	541,60				60,18	481,42
	4/5080200/00012	Küchengeräte Anschaffungen 2. HJ 2018	31.12.2018	3,5	10,0	3.271,37				726,97	2.544,40
	4/5080200/00016	2 Nähmaschinen Bernina 325	28.12.2020	5,5	10,0	1.235,00				190,00	1.045,00
	4/5080200/00002	3 Nähmaschinen	01.01.2017	2,0	10,0	810,00				270,00	540,00
	4/5090400/00004	Trafersen, Scheinwerfer, Licht	04.12.2018	0,0	5,0						
	4/8010200/00001	Schulbücher Erstausrüstung	31.12.2018	0,0	5,0						
	4/9530100/00003	Bücherei, SW-Lizenz, 2 Scanner	05.07.2018	0,0	0,0						
	240000	Kleinkindbetreuung Hofsteig				8.659,69	0,00	0,00	0,00	2.591,19	6.068,50
	4/2010100/00048	Wickelanlage, Kindertisch etc	01.01.2015	0,0	10,0	418,48				418,48	
	4/2010100/00049	Regal etc Wirke	01.01.2016	1,0	10,0	1.567,00				783,50	783,50
	4/2010100/00050	Sitzgruppe Hofsteig	01.01.2016	1,0	10,0	710,00				355,00	355,00
	4/4070100/00028	HUSQVARNA AUTOMOWER 315 MARK II	13.12.2022	7,5	10,0	2.158,36				253,92	1.904,44
	4/5040300/00021	Krippenwagen	01.01.2014	0,0	10,0						
	4/5040300/00022	Krippenwagen	01.01.2015	0,0	10,0	154,88				154,88	
	4/5040300/00023	Spielzeug	01.01.2016	1,0	10,0	63,33				31,67	31,66
	4/5040300/00024	Krippenwagen	01.01.2016	1,0	10,0	131,57				65,79	65,78
	4/5040300/00044	Krippentrennwände	30.05.2018	3,0	10,0	524,94				131,24	393,70
	4/5040300/00048	Traktor Bulldog	25.10.2019	4,5	10,0	618,28				112,41	505,87
	4/5040300/00056	Sicherheitsschaukel mit Ketten	29.08.2023	8,5	10,0	1.779,35				187,30	1.592,05
	4/5080200/00013	Kaffeemaschine Jura WE 6	29.11.2019	4,5	10,0	533,50				97,00	436,50
	5/4070100/00004	Husquarna Automower 315 Mark II, Rasenroboter	22.08.2023	10,0	10,0						
	240010	Kleinkindbetreuung In der Wirke				978,53	0,00	0,00	0,00	51,50	927,03
	5/1070800/00001	Sonnensegel	12.04.2023	18,0	20,0	978,53				51,50	927,03
	240020	Kleinkindbetreuung am Dorfbach - Seesternchen				19.872,80	42.132,77	0,00	0,00	4.827,73	57.177,84
	4/5080200/00014	Küchenmaschine Jura	29.11.2019	4,5	10,0	533,50				97,00	436,50
	5/2010100/00012	Ersteinrichtung neue KKB-Gruppe	19.10.2023	8,5	10,0	14.262,25	42.132,77			4.161,23	52.233,79
	5/3010900/00002	Turtle Kinderbus für 6 Kinder incl Regen- u Sonnenschutz	22.08.2023	8,5	10,0	2.245,14				236,33	2.008,81
	5/4070100/00003	HUSQVARNA AUTOMOWER 315 MARK II	14.12.2022	7,5	10,0	2.831,91				333,17	2.498,74
	240030	Kleinkindbetreuung Löwenzahn bis 08/23				4.705,75	0,00	0,00	0,00	527,59	4.178,16
	4/4070100/00032	HUSQVARNA AUTOMOWER 315 MARK II	14.12.2022	7,5	10,0	438,29				51,56	386,73
	4/5040300/00053	Spielgeräte 2022	14.07.2022	7,5	10,0	2.165,90				254,81	1.911,09
	5/4070100/00005	Husqvarna Automower 315 Mark II	22.08.2023	8,5	10,0	2.101,56				221,22	1.880,34
	240100	KG Falkenweg				6.784,08	10.607,89	0,00	0,00	2.314,34	15.077,63
	4/2010100/00051	6 Holzstapelbetten	01.01.2008	0,0	10,0						
	4/2010100/00052	Möbel und Spiele	01.01.2009	0,0	10,0						
	4/2010100/00053	Küche & WC	01.01.2009	0,0	10,0						

MVAG	Ansatz Konto	Bezeichnung	Inbetrieb- nahme	RND	ND	Buchwert 31.12.2023	Zugänge/ + Umbuchungen -	Abgänge/ Wertminderung-	Wertaufholung+/ Wertminderung-	Abschreibung	Buchwert 31.12.2024
	4/2010100/00090	Möbelturm auf Rollen	03.04.2024	10,0	10,0						
	4/2020200/00002	Senkrechtmarkise Soft Tension mit Funkmotor	09.04.2024	9,0	10,0		6.966,63			696,66	6.269,97
	4/4070100/00029	HUSQVARNA AUTOMOWER 420	13.12.2022	7,5	10,0	2.944,46	577,92			924,33	2.598,05
	4/5040300/00025	Spielplatz	01.01.2009	0,0	10,0						
	4/5040300/00026	Spielplatzgeräte	01.01.2009	0,0	10,0						
	4/5040300/00045	T-Schienen für Turnsaal, Deckenverstärkung	20.12.2018	3,5	10,0	230,81				51,29	179,52
	4/5040300/00047	Turnsaal Grundausstattung	31.01.2019	4,0	10,0	285,01				57,00	228,01
	4/5040300/00052	Spielgeräte 2022	20.06.2022	7,0	10,0	1.200,00				150,00	1.050,00
	4/5040300/00057	Sprungkästen	06.12.2023	8,5	10,0	2.123,80				223,56	1.900,24
	4/5040300/00059	Turtle Kinderbus	09.07.2024	9,5	10,0		1.896,67			94,83	1.801,84
	4/5080200/00021	Kaffeemaschine Jura WE6	27.02.2024	9,0	10,0		1.166,67			116,67	1.050,00
	4/5080200/00008	Küche	01.01.2009	0,0	10,0						
	4/5080200/00009	Einbauherd+Dunstabzug	01.01.2009	0,0	10,0						
	240300	KG Hofsteig				3.467,86	3.450,00	0,00	0,00	775,14	6.142,72
	4/2010100/00054	Korkwandplatte	01.01.2008	0,0	10,0						
	4/2010100/00055	1 Pinnwand	01.01.2009	0,0	10,0						
	4/2010100/00056	Holzkasten	01.01.2011	0,0	10,0						
	4/2010100/00057	2 Unterschränke	01.01.2017	2,0	10,0	229,09				76,36	152,73
	4/2010100/00092	Möbelturm auf Rollen	06.06.2024	9,0	10,0		3.450,00			345,00	3.105,00
	4/4070100/00034	HUSQVARNA AUTOMOWER 315 MARK II	05.01.2023	8,0	10,0	2.198,44				244,27	1.954,17
	4/5040300/00028	Werkbank	01.01.2010	0,0	10,0						
	4/5040300/00029	Rollenrutschbahn	01.01.2011	0,0	10,0						
	4/5040300/00030	Mehrkindschaukel	01.01.2012	0,0	10,0						
	4/5040300/00031	Spielteppich	01.01.2014	0,0	10,0						
	4/5040300/00032	Wippsitz, Infotafeln, Teppiche	01.01.2014	0,0	10,0						
	4/5080200/00019	Induktionsherd Miele H 2269-1I	29.08.2023	8,5	10,0	1.040,33				109,51	930,82
	240400	KG Hölzelestraße				9.376,61	0,00	0,00	0,00	1.266,34	8.110,27
	4/1070300/00001	Stauraum Gartenhütte	12.04.2023	18,0	20,0	7.171,22				377,43	6.793,79
	4/2010100/00058	Erstausstattung Maccani	01.01.2008	0,0	10,0						
	4/2010100/00059	Erstausstattung Ikea	01.01.2008	0,0	10,0						
	4/2010100/00060	Schränke	01.01.2016	1,0	10,0	329,33				164,67	164,66
	4/4010300/00054	Notebook für Waldgruppe	21.09.2020	0,0	4,0	100,03				100,03	
	4/5040300/00033	Erstausstattung Maier Spielplatzgeräte	01.01.2008	0,0	10,0						
	4/5040300/00034	Div Spielgeräte Schmiderer u Schendl	01.01.2015	0,0	10,0	201,45				201,45	
	4/5040300/00035	Gartenhaus gebraucht	01.01.2015	0,0	10,0	150,00				150,00	
	4/5040300/00036	Schneidezeichen	01.01.2016	1,0	10,0	154,81				77,41	77,40
	4/5040300/00049	Bollerwagen (Waldgruppe)	28.07.2020	5,5	10,0	1.269,77				195,35	1.074,42

MVAG	Ansatz Konto	Bezeichnung	Inbetrieb- nahme	RND	ND	Buchwert 31.12.2023	Zugänge/ + Umbuchungen -	Abgänge/	Wertaufholung+/ Wertminderung-	Abschreibung	Buchwert 31.12.2024
	240600	KG am Dorfbach				32.951,01	4.111,68	0,00	0,00	5.011,69	32.051,00
	4/2010100/00078	Möbel (Tische, Garderoben usw.)	13.10.2020	5,5	10,0	25.578,59				3.935,17	21.643,42
	4/4070100/00033	HUSQVARNA AUTOMOWER 305	14.12.2022	7,5	10,0	438,29				51,56	386,73
	4/5040300/00050	Kinderwagen 6er Fahrzeug	13.10.2020	5,5	10,0	975,00				150,00	825,00
	4/5080200/00015	E_Geräte Personalküche	13.10.2020	5,5	10,0	1.210,62				186,25	1.024,37
	5/2010100/00013	Stuhl-/Tischkombinationen	09.07.2024	9,5	10,0		4.111,68			205,58	3.906,10
	5/4070100/00006	Husqvarna Automower 305, Rasenroboter	22.08.2023	8,5	10,0	1.573,51				165,63	1.407,88
	5/5080200/00013	Einbauspüler Miele PFD102	02.01.2024	9,0	10,0	3.175,00				317,50	2.857,50
	240700	KG See				0,00	0,00	0,00	0,00	0,00	0,00
	4/2010100/00062	Garderobenschrank	01.01.2011	0,0	10,0						
	4/2010100/00063	Regalschrank	01.01.2014	0,0	10,0						
	4/2010100/00064	Bücherschrank	01.01.2014	0,0	10,0						
	4/5040300/00037	Spielgeräte	01.01.2009	0,0	10,0						
	4/5040300/00038	Spielgerätehaus	01.01.2010	0,0	10,0						
	4/5040300/00039	Wasserstraßensystem	01.01.2013	0,0	10,0						
	4/5080200/00010	Staubsauger etc	01.01.2010	0,0	10,0						
	240900	KG Wallstraße				8.663,41	13.946,21	0,00	0,00	1.593,59	21.016,03
	4/2010100/00068	Schränke und Tische 2018	08.05.2018	3,0	10,0	849,55				212,39	637,16
	4/2010100/00093	Einbauküche KG Wallstraße	30.07.2024	9,5	10,0		13.946,21			697,31	13.248,90
	4/4060100/00001	Trocknungsgerät	23.01.2018	3,0	10,0	302,00				75,50	226,50
	4/4070100/00030	HUSQVARNA AUTOMOWER 315 MARK II	13.12.2022	7,5	10,0	2.440,80				287,15	2.153,65
	4/5040300/00040	Spielturm	01.01.2010	0,0	10,0						
	4/5040300/00046	Küchenblock Romy	18.01.2019	4,0	10,0	368,74				73,75	294,99
	5/1070300/00001	Stauraum Garten	12.04.2023	18,0	20,0	4.702,32				247,49	4.454,83
	360000	Heimatmuseum Schlössle				6.635,34	0,00	0,00	0,00	721,65	5.913,69
	2/1070800/00022	Sonnensegel	12.04.2023	18,0	20,0	3.297,08				173,53	3.123,55
	2/5060200/00001	Fernseher LG OLED65C28LB	02.05.2023	3,0	5,0	1.359,20				339,80	1.019,40
	2/5090400/00001	Außenbeleuchtung Heimatmuseum Schlössle	19.10.2023	8,5	10,0	1.979,06				208,32	1.770,74
	369000	Sonstige Einrichtungen und Maßnahmen				0,00	0,00	8.000,00	8.000,00	0,00	0,00
	4/9010100/00001	Zirkuszelt	05.03.2019	0,0	5,0			8.000,00	8.000,00		
	617000	Bauhof				3.465,49	0,00	0,00	0,00	385,05	3.080,44
	4/4070100/00036	Akku Rasenmäher Stihl RMA 765V	26.05.2023	8,0	10,0	3.465,49				385,05	3.080,44
	851000	Betriebe der Abwasserbeseitigung				4.131,04	0,00	0,00	0,00	2.754,03	1.377,01
	5/5060100/00001	Schachtzoomkamera	20.12.2019	0,5	6,0	4.131,04				2.754,03	1.377,01

MVAG	Ansatz Konto	Bezeichnung	Inbetrieb- nahme	RND	ND	Buchwert 31.12.2023	Zugänge/ + Umbuchungen -	Abgänge/	Wertaufholung+/ Wertminderung-	Abschreibung	Buchwert 31.12.2024
	852000	Betriebe der Abfallbeseitigung				29.632,12	0,00	0,00	0,00	7.831,16	21.800,96
	5/1010100/00001	Durchläuferkonten Betriebsmobilen	07.04.2020								
	5/1090600/00001	Abfallcontainer 2009	01.01.2009	0,0	8,0						
	5/1090600/00010	Abfallcontainer 2018	31.12.2018	1,5	8,0	1.727,42				690,97	1.036,45
	5/1090600/00011	Abfallcontainer 2019	01.01.2019	2,0	8,0	3.011,62				1.003,87	2.007,75
	5/1090600/00012	Abfallcontainer 2021	25.03.2021	4,0	8,0	5.724,36				1.144,87	4.579,49
	5/1090600/00013	Abfallcontainer 2022	08.03.2022	5,0	8,0	10.518,69				1.753,12	8.765,57
	5/1090600/00014	Abfallcontainer 2023	13.04.2023	6,0	8,0	6.313,65				901,95	5.411,70
	5/1090600/00002	Abfallcontainer 2010	01.01.2010	0,0	8,0						
	5/1090600/00003	Abfallcontainer 2011	01.01.2011	0,0	8,0						
	5/1090600/00004	Abfallcontainer 2012	01.01.2012	0,0	8,0						
	5/1090600/00005	Abfallcontainer 2013	01.01.2013	0,0	8,0						
	5/1090600/00006	Abfallcontainer 2014	01.01.2014	0,0	8,0						
	5/1090600/00007	Abfallcontainer 2015	01.01.2015	0,0	8,0						
	5/1090600/00008	Abfallcontainer 2016	01.01.2016	0,0	8,0						
	5/1090600/00009	Abfallcontainer 2017	01.01.2017	0,0	8,0	2.336,38				2.336,38	
	853000	Betriebe f. die Errichtung und Ver- waltung v. Wohn- u. Geschäftsgeb.				9.699,64	0,00	0,00	0,00	1.356,20	8.343,44
	4/2010100/00011	1 Backofen	01.01.2008	0,0	10,0						
	4/2010100/00012	1 Schreibtischelement	01.01.2008	0,0	10,0						
	4/2010100/00013	1 Drehsessel	01.01.2009	0,0	10,0						
	4/2010100/00014	6 Tische, 6 Stühle	01.01.2009	0,0	10,0						
	4/2010100/00015	Drehstuhl	01.01.2011	0,0	10,0						
	4/2010100/00016	26 Schülerstühle	01.01.2011	0,0	10,0						
	4/2010100/00017	19 Tische	01.01.2011	0,0	10,0						
	4/2010100/00018	3 Lehrerschreibtische	01.01.2011	0,0	10,0						
	4/2010100/00019	Möbel Vorschulklasse	01.01.2011	0,0	10,0						
	4/2010100/00020	3 Holzschränke	01.01.2012	0,0	10,0						
	4/2010100/00021	3 Stühle Frilly	01.01.2012	0,0	10,0						
	4/2010100/00022	2 Stühle Frilly + 1 Tisch	01.01.2012	0,0	10,0						
	4/2010100/00030	6 Tische, 12 Stühle	01.01.2008	0,0	10,0						
	4/2010100/00031	1 Schrank	01.01.2009	0,0	10,0						
	4/2010100/00032	22 Schülertische	01.01.2010	0,0	10,0						
	4/2010100/00033	Geräteschrank	01.01.2011	0,0	10,0						
	4/2010100/00034	PantoMove-Lupo, Drehstuhl	01.01.2013	0,0	10,0						
	4/4080100/00001	1 Schulhobelbank	01.01.2012	0,0	10,0						
	4/4080100/00003	Atelier Schneidemaschine	01.01.2009	0,0	10,0						
	4/4080100/00004	1 Schleifmaschine Tormek T7	01.01.2010	0,0	10,0						
	4/5040100/00001	Teleskopleiter	01.01.2010	0,0	8,0						

MVAG	Ansatz Konto	Bezeichnung	Inbetrieb- nahme	RND	ND	Buchwert 31.12.2023	Zugänge/ + Umbuchungen	Abgänge/ -	Wertaufholung+/ Wertminderung-	Abschreibung	Buchwert 31.12.2024
	4/5040100/00002	Teleskopleiter	01.01.2010	0,0	8,0						
	4/5040300/00001	10 Kinder-Leichtturnmatten	01.01.2010	0,0	10,0						
	4/5040300/00010	Turnmatte superleicht	01.01.2014	0,0	10,0						
	4/5040300/00011	Minitrampolin	01.01.2017	2,0	10,0	209,70				69,90	139,80
	4/5040300/00005	Resusci Modular Anne Torso	01.01.2013	0,0	10,0						
	4/5040300/00006	Transportwagen Matten	01.01.2013	0,0	10,0						
	4/5040300/00007	Niedersprungmatte	01.01.2013	0,0	10,0						
	4/5040300/00008	Trainingsgerät Laerdal	01.01.2014	0,0	10,0						
	4/5040300/00009	Sprungbrett u Badmintonpaket	01.01.2014	0,0	10,0						
	4/5080200/00001	2 Herd	01.01.2009	0,0	10,0						
	5/2010100/00011	Baumbank, Schulhof	30.06.2020	5,0	10,0	662,64				110,44	552,20
	5/5040100/00001	Scheuersaugmaschine Nilfisk SC500	24.01.2023	6,0	8,0	6.561,55				937,36	5.624,19
	5/5080200/00011	Einbaukühlschrank Industriestr 9/2	05.07.2023	8,5	10,0	999,09				105,17	893,92
	5/5080200/00012	Industriestr 9/3, Küchengeräte	04.10.2023	8,5	10,0	1.266,66				133,33	1.133,33
	876000	Hafenanlagen				1.997,45	0,00	0,00	0,00	570,70	1.426,75
	5/4010300/00010	Access Point WiFi BaseStation XG	21.11.2023	2,5	4,0	1.997,45				570,70	1.426,75
1027	Kulturgüter					819.819,24	0,00	0,00	0,00	0,00	819.819,24
	361000	Heimatarchive				126.090,00	0,00	0,00	0,00	0,00	126.090,00
	2/2020300/00281	Bild "Serie Hardmotive, Menia Gerd	09.10.2018			500,00					500,00
	2/2020300/00282	Bild ohne Titel Linus Barta	15.04.2019			2.300,00					2.300,00
	2/8010100/00002	Textildruckmuseum Kunstsammlung	31.12.1899			123.290,00					123.290,00
	362000	Denkmalpflege				693.729,24	0,00	0,00	0,00	0,00	693.729,24
	2/2020300/00001	Skulptur, Männertorso, Gert Hoor Seeanlagen	01.01.2006			27.000,00					27.000,00
	2/2020300/00010	Bild Nr. 134, Nostalgie, 75x110 cm, Gehrmann Hasso Rath	31.12.1899			4.000,00					4.000,00
	2/2020300/00100	Bild Nr. 392, Kirche St. Sebastian in Hard, 4x57 cm, Huber	01.01.2008			250,00					250,00
	2/2020300/00101	Bild Nr. 4, Idyll am See, 50x65 cm, Gschnaller Rathaus Kel	01.01.1971			200,00					200,00
	2/2020300/00102	Bild Nr. 9, Sturm, 50x65 cm, Gschnaller Rathaus Keller	01.01.1971			350,00					350,00
	2/2020300/00103	Bild Nr. 12, Abenddämmerung am See, 53x68 cm, Gschnal	31.12.1899			500,00					500,00
	2/2020300/00104	Bild Nr. 16, Blick altes Zollamt zur Kirche, 66x86 cm, Luger	01.01.1941			870,00					870,00
	2/2020300/00105	Bild Nr. 21, Abendstimmung am Bodensee mit zwei Schwäi	31.12.1899			3.000,00					3.000,00
	2/2020300/00106	Bild Nr. 22, Seekapelle, 65x35 cm, Leitner Rathaus Keller	31.12.1899			180,00					180,00
	2/2020300/00107	Bild Nr. 24, Lauterachbach mit Weiden, 40x50 cm, Eyth Kai	31.12.1899			2.500,00					2.500,00
	2/2020300/00108	Bild Nr. 25, Lady bei altem Zollamt, 35x46 cm, Eyth Karl Ræ	01.01.1920			2.800,00					2.800,00
	2/2020300/00109	Bild Nr. 26, Hard mit Zollhafen, 71x81 cm, Trippolt Rathaus	31.12.1899			3.500,00					3.500,00
	2/2020300/00011	Bild Nr. 135, 55x68 cm, Salzmann Heinrich Rathaus Raum	01.01.1992			900,00					900,00
	2/2020300/00110	Bild Nr. 27, Alter Inselbach mit Gondeln, 71x81 cm , Trippol	31.12.1899			3.000,00					3.000,00
	2/2020300/00111	Bild Nr. 28, Saugbagger im Winter, 58x69 cm , Tataarczyk-V	31.12.1899			600,00					600,00

MVAG	Ansatz Konto	Bezeichnung	Inbetrieb- nahme	RND	ND	Buchwert 31.12.2023	Zugänge/ + Umbuchungen -	Abgänge/ Wertminderung-	Wertaufholung+/ Wertminderung-	Abschreibung	Buchwert 31.12.2024
	2/2020300/00112	Bild Nr. 29, Zollhafen Richtung Kirche mit Kiesschiff, 57x81	31.12.1899			5.000,00					5.000,00
	2/2020300/00113	Bild Nr. 31, Panorama Bodensee (Teilabschnitt der Bregen:	31.12.1899			500,00					500,00
	2/2020300/00114	Bild Nr. 32, Pferde in der Prärie, 45x55 cm, Haas Werner R	31.12.1899			120,00					120,00
	2/2020300/00115	Bild Nr. 35, Rosengarten - Dolomiten, 50x65 cm, Gschnalle	01.01.1972			500,00					500,00
	2/2020300/00116	Bild Nr. 38, Im Auhafen, 50x65 cm, Wurzer Rathaus Keller	31.12.1899			800,00					800,00
	2/2020300/00117	Bild Nr. 39, An der Achmündung, 50x65 cm, Wurzer Rathau	01.01.1975			550,00					550,00
	2/2020300/00118	Bild Nr. 40, Am Inselbach, 50x65 cm, Wurzer Rathaus Kelle	01.01.1973			650,00					650,00
	2/2020300/00119	Bild Nr. 42, Schloss Glopper, 70x59 cm, Bilgeri Flora Ratha	31.12.1899			4.500,00					4.500,00
	2/2020300/00012	Bild Nr. 136, 72x52 cm, Leissing Edgar Rathaus Raum 011	31.12.1899			250,00					250,00
	2/2020300/00120	Bild Nr. 43, Schlacht bei Hard, 44x31 cm, Wyssenbach R.	31.12.1899			600,00					600,00
	2/2020300/00121	Bild Nr. 47, Harder Bucht, 33x34 cm, Schwärzler Karl Rath:	01.01.1935			650,00					650,00
	2/2020300/00122	Bild Nr. 49, Seemotiv mit Booten, 81x91 cm, Schwärzler Ka	31.12.1899			4.000,00					4.000,00
	2/2020300/00123	Bild Nr. 50, Seemotiv mit altem Zollhaus, 73x93 cm, Luger	01.01.1941			9.000,00					9.000,00
	2/2020300/00124	Bild Nr. 54, Schlacht bei Hard 1499, 24x33 cm, Wyssenbac	31.12.1899			500,00					500,00
	2/2020300/00125	Bild Nr. 58, Motiv mit Baum, 43x51 cm, Schönerberger Hel	01.01.1988			200,00					200,00
	2/2020300/00126	Bild Nr. 61, Riedlandschaft, 55x70 cm, Hammerer Helmut F	01.01.1975			700,00					700,00
	2/2020300/00127	Bild Nr. 64, Schneefeld am Patriol, 48x63 cm, Pramstaller F	31.12.1899			400,00					400,00
	2/2020300/00128	Bild Nr. 66, Eppan, St. Michael, 38x32 cm, Fellingner Rathau	01.01.1975			100,00					100,00
	2/2020300/00129	Bild Nr. 67, Alter Auhafen in Hard, 74x90 cm, Schwärzler K	31.12.1899			5.000,00					5.000,00
	2/2020300/00013	Bild Nr. 137, 72x52 cm, Leissing Edgar Rathaus Raum 011	01.01.1991			250,00					250,00
	2/2020300/00130	Bild Nr. 71, Hütteln IV, 62x78 cm, Fetz Leopold Rathaus Ke	01.01.1978			800,00					800,00
	2/2020300/00131	Bild Nr. 72, Landschaft, 70x100 cm, Hammerer Helmut Rat	01.01.1976			900,00					900,00
	2/2020300/00132	Bild Nr. 73, Schwebende Figur, 65x50 cm, Schwärzler Alois	31.12.1899			500,00					500,00
	2/2020300/00133	Bild Nr. 74, Schilf I, 40x50 cm, Tatarczyk-Welte Elsbeth Ra	01.01.1975			386,00					386,00
	2/2020300/00134	Bild Nr. 82, Finks Säge, 37x44 cm, Gunz Rudolf Rathaus K	01.01.1963			1.200,00					1.200,00
	2/2020300/00135	Bild Nr. 83, An der Stede, 37x44 cm, Gunz Rudolf Rathaus	01.01.1972			1.200,00					1.200,00
	2/2020300/00136	Bild Nr. 84, Ehemaliger Baggerlochhafen, 37x44 cm, Gunz	01.01.1964			1.000,00					1.000,00
	2/2020300/00137	Bild Nr. 86, Radierzyklus Westwetter, 41x50 cm, Sturn Han	01.01.1979			300,00					300,00
	2/2020300/00138	Bild Nr. 88, Fischer Hannes, 67x64 cm, Bilgeri Flora Ratha	31.12.1899			6.000,00					6.000,00
	2/2020300/00139	Bild Nr. 95, Riedlandschaft, 37x41 cm, Martinek Christine F	31.12.1899			400,00					400,00
	2/2020300/00014	Bild Nr. 138, 72x52 cm, Leissing Edgar Rathaus Raum 011	01.01.1991			250,00					250,00
	2/2020300/00140	Bild Nr. 97, Wie ein Altar, 65x85 cm, Koch Gottfried Rathau	31.12.1899			700,00					700,00
	2/2020300/00141	Bild Nr. 100, Dorfbrunnen, 30x40 cm, Droop Arthur Peter R	01.01.1983			500,00					500,00
	2/2020300/00142	Bild Nr. 102, Akt, 30x22 cm, Leissing Edgar Rathaus Raum	01.01.1987			300,00					300,00
	2/2020300/00143	Bild Nr. 103, Akt, 30x22 cm, Leissing Edgar Rathaus Raum	01.01.1987			300,00					300,00
	2/2020300/00144	Bild Nr. 105, Spätherbst am Bodensee, 63x73 cm, Rieml A	01.01.1986			350,00					350,00
	2/2020300/00145	Bild Nr. 108, Rebberg im Nebel, 68x80 cm, Dinner Willy R	01.01.1985			600,00					600,00
	2/2020300/00146	Bild Nr. 109, Gewitterstimmung, 60x75 cm, Paierl-Gröber R	01.01.1990			150,00					150,00
	2/2020300/00147	Bild Nr. 110, Täsche - Bach, 59x45 cm, Fessler Ella Stand	31.12.1899			167,00					167,00

MVAG	Ansatz Konto	Bezeichnung	Inbetrieb- nahme	RND	ND	Buchwert 31.12.2023	Zugänge/ + Umbuchungen -	Abgänge/ -	Wertaufholung+/ Wertminderung-	Abschreibung	Buchwert 31.12.2024
	2/2020300/00148	Bild Nr. 111, Einsiedelei, 52x42 cm, Moosbrucker Marga R:	01.01.1990			300,00					300,00
	2/2020300/00149	Bild Nr. 115, Schneerosen auf der Wiese, 44x37 cm, Greus	31.12.1899			250,00					250,00
	2/2020300/00015	Bild Nr. 139, Schleienloch 2, 30x40 cm, Greussing Günther	01.01.1992			300,00					300,00
	2/2020300/00150	Bild Nr. 116, Waben, 81x65 cm, Hlavacek Gerhard Rathaus	01.01.1990			800,00					800,00
	2/2020300/00151	Bild Nr. 117, 70x50 cm, Balgacher Künstler Rathaus Keller	01.01.1990			1.000,00					1.000,00
	2/2020300/00152	Bild Nr. 118, Inselbach und See mit Ruderboot, 35x45 cm, I	01.01.1938			7.000,00					7.000,00
	2/2020300/00153	Bild Nr. 119, Im Ried, 45x57 cm, Schall Manfred KG Falker	31.12.1899			150,00					150,00
	2/2020300/00154	Bild Nr. 120, Riedmotiv, 70x85 cm, Schall Manfred KG Falk	01.01.1989			200,00					200,00
	2/2020300/00155	Bild Nr. 121, 74x90 cm, Schwärzler Karl Rathaus Raum 11:	31.12.1899			5.500,00					5.500,00
	2/2020300/00156	Bild Nr. 123, Litfaßsäule, 55x44 cm, Droop Arthur Peter Ra	01.01.1989			400,00					400,00
	2/2020300/00157	Bild Nr. 155, Wasserfall, 50x55 cm, Ettenberger Gerti Stan	01.01.1995			981,00					981,00
	2/2020300/00158	Bild Nr. 190, Gemeindeamt, 60x80 cm, Rathaus Keller	01.01.1994			1.200,00					1.200,00
	2/2020300/00159	Bild Nr. 198, Bodenseeufer, 54x67 cm, Reis Rathaus Keller	01.01.1989			500,00					500,00
	2/2020300/00016	Bild Nr. 140, Sturm, 45x61 cm, Hlavacek Gerhard Rathaus	01.01.1990			500,00					500,00
	2/2020300/00160	Bild Nr. 199, Diptychon, 75x60, Tatarczyk-Welte Elsbeth R	31.12.1899			1.800,00					1.800,00
	2/2020300/00161	Bild Nr. 201, Kuh, 92x75 cm, Jenny Rathaus 1.OG	01.01.1990			300,00					300,00
	2/2020300/00162	Bild Nr. 203, , Gunz Rudolf VS Mittelweiherburg	01.01.1967			363,00					363,00
	2/2020300/00163	Bild Nr. 204, Viktor (Der Zinnober Röntgenmann), 40x20 cm	01.01.1996			1.220,00					1.220,00
	2/2020300/00164	Bild Nr. 216-222, Fischteich Hard, 20x30 cm (7 von 10), Fe	01.01.1986			350,00					350,00
	2/2020300/00165	Bild Nr. 224, Zollboot, 30x40 cm, Fitz Herbert Rathaus Kell	31.12.1899			40,00					40,00
	2/2020300/00166	Bild Nr. 226, Abwandlung eines Kopfes Aus der Mappe "Sk	01.01.1998			300,00					300,00
	2/2020300/00167	Bild Nr. 227, Horizontal - Vertikal Aus der Mappe "Skulptur	01.01.1998			200,00					200,00
	2/2020300/00168	Bild Nr. 228, Stimulanzblatt zu Figur V Aus der Mappe "Sku	01.01.1998			300,00					300,00
	2/2020300/00169	Bild Nr. 229, Identität Aus der Mappe "Skulpturengarten Do	01.01.1998			300,00					300,00
	2/2020300/00017	Bild Nr. 142, Kampfhähne, 50x70 cm, Martinek Christine V	31.12.1899			500,00					500,00
	2/2020300/00170	Bild Nr. 266, mit Appetit, 50x110 cm , Aubrecht Reinhard R	31.12.1899			763,00					763,00
	2/2020300/00171	Bild Nr. 273, 100x120 cm, Berchtold Lucia Rathaus Raum	01.01.2002			720,00					720,00
	2/2020300/00172	Bild Nr. 284, 3 Bilder/1 Buch, Schwärzler Karl/ Fink Tone R	31.12.1899			900,00					900,00
	2/2020300/00173	Bild Nr. 285, Kirche St. Sebastian/Uferstraße, 29,5x24 cm,	01.01.1995			200,00					200,00
	2/2020300/00174	Bild Nr. 286, Kirche St. Sebastian/Sporthafen, 21,5x27,5 cm	01.01.1995			200,00					200,00
	2/2020300/00175	Bild Nr. 287, Brücke bei GH Käth'r/Dorfbach, 45,5x30 cm, I	01.01.1995			200,00					200,00
	2/2020300/00176	Bild Nr. 288, Textildruckmuseum, 45,5x30 cm , Leitner Eug	31.12.1899			200,00					200,00
	2/2020300/00177	Bild Nr. 290, Kursschwankungen, 61x51 cm, Müller Gertrau	31.12.1899			280,00					280,00
	2/2020300/00178	Bild Nr. 291, Kursschwankungen, 61x51 cm, Müller Gertrau	31.12.1899			280,00					280,00
	2/2020300/00179	Bild Nr. 292, Rössliplatz Balgach, 31x41 cm, Riro Rathaus	01.01.1999			200,00					200,00
	2/2020300/00018	Bild Nr. 143, Rohrspitz, Blick gegen Schweiz, 70x50 cm, H	01.01.1992			440,00					440,00
	2/2020300/00180	Bild Nr. 293, Bürgermeister und Schulleiter Franz Jussel, 7	31.12.1899			2.500,00					2.500,00
	2/2020300/00181	Bild Nr. 294, Belvedere Wien, 15. Mai 1955, 67x77 cm , Fu	01.01.1957			200,00					200,00
	2/2020300/00182	Bild Nr. 295, Konvolut Schülerzeitungen, Gunz Rudolf Rath	01.01.1911			1.000,00					1.000,00

MVAG	Ansatz Konto	Bezeichnung	Inbetrieb- nahme	RND	ND	Buchwert 31.12.2023	Zugänge/ + Umbuchungen -	Abgänge/ -	Wertaufholung+/ Wertminderung-	Abschreibung	Buchwert 31.12.2024
	2/2020300/00183	Bild Nr. 296, Die Erde ist eine einzige Heimat, 70x100 cm, 01.01.1998				500,00					500,00
	2/2020300/00184	Bild Nr. 297, Ein Schabellöffel, 50x70 cm, Mikula Rathaus 01.01.1996				50,00					50,00
	2/2020300/00185	Bild Nr. 298, Foto Achmündung, 60x70 cm, Rathaus Keller 31.12.1899				100,00					100,00
	2/2020300/00186	Bild Nr. 299, Zur 750 Jahr Gründungsfeier von Hard in Frey 01.01.1999				1.200,00					1.200,00
	2/2020300/00187	Bild Nr. 300, Motiv: Gemeinde Hard, 40x52 cm, Rathaus K 31.12.1899				100,00					100,00
	2/2020300/00188	Bild Nr. 301, Motiv: Gemeinde Hard/Hafen, 40x52 cm, Ratl 31.12.1899				100,00					100,00
	2/2020300/00189	Bild Nr. 302, Motiv: Hard/Sonnenuntergang, 40x52 cm, Ra 31.12.1899				100,00					100,00
	2/2020300/00019	Bild Nr. 144, Orlando der Favorit, 80x55 cm, Rodewald Eve 31.12.1899				600,00					600,00
	2/2020300/00190	Bild Nr. 303, Ansicht von Hard um 1850, 46x59 cm, Rathaus 31.12.1899				30,00					30,00
	2/2020300/00191	Bild Nr. 304, Marktstätte Konstanz, 44x52 cm, Standort unl 01.01.1981				100,00					100,00
	2/2020300/00192	Bild Nr. 305, Militär Veteranen Verein Hard, 1906, 50x60 cm 01.01.1906				250,00					250,00
	2/2020300/00193	Bild Nr. 306, La festa per il gemellaggio, 70x50 cm, Cafuzzi 01.01.2003				1.500,00					1.500,00
	2/2020300/00194	Bild Nr. 307, Winter, 42x60 cm, Fetz Leopold Rathaus Kelle 01.01.1977				1.200,00					1.200,00
	2/2020300/00195	Bild Nr. 308, , Rathaus Keller 31.12.1899				100,00					100,00
	2/2020300/00196	Bild Nr. 309, 57x74 cm, Rathaus Keller 31.12.1899				150,00					150,00
	2/2020300/00197	Bild Nr. 310, Rohrspitz, Blick gegen Schweiz, 70x50 cm, He 01.01.1991				250,00					250,00
	2/2020300/00198	Bild Nr. 311, 50x67 cm, Hammerer Helmut Rathaus Keller 01.01.1986				290,00					290,00
	2/2020300/00199	Bild Nr. 312, 40x50 cm, Hammerer Helmut Rathaus Keller 01.01.1998				700,00					700,00
	2/2020300/00002	Skulptur, Frauentorso, Gert Hoor Seeanlagen 01.01.2009				9.000,00					9.000,00
	2/2020300/00020	Bild Nr. 145, Orlando als Kavalier und My love is ..., 80x100 31.12.1899				1.200,00					1.200,00
	2/2020300/00200	Bild Nr. 313, Winter im Unterland, 50x70 cm, Hammerer He 01.01.1996				250,00					250,00
	2/2020300/00201	Bild Nr. 314, 85x30 cm, Rathaus Keller 31.12.1899				200,00					200,00
	2/2020300/00202	Bild Nr. 315, Gründer des Konsum-Vereines Hard im Jahre 31.12.1899				400,00					400,00
	2/2020300/00203	Bild Nr. 316, 90x70 cm, Tschaller Jytte Standort unbekannt 01.01.1999				600,00					600,00
	2/2020300/00204	Bild Nr. 317, 24x30 cm, Birnbaumer Gertrud Rathaus Keller 01.01.1990				80,00					80,00
	2/2020300/00205	Bild Nr. 318, Stilleben mit Trauben und Melone, 30x40 cm, 01.01.1962				500,00					500,00
	2/2020300/00206	Bild Nr. 319, 27x35 cm, Birnbaumer Gertrud Rathaus Keller 01.01.1990				200,00					200,00
	2/2020300/00207	Bild Nr. 320, 23x32 cm, Birnbaumer Gertrud Rathaus Keller 31.12.1899				250,00					250,00
	2/2020300/00208	Bild Nr. 321, 28x35 cm, Birnbaumer Gertrud Rathaus Keller 31.12.1899				10,00					10,00
	2/2020300/00209	Bild Nr. 322, 58x74 cm, Birnbaumer Gertrud Rathaus Raun 31.12.1899				100,00					100,00
	2/2020300/00021	Bild Nr. 146, Rhapsodie "Italien", 90x75 cm, Platonow Vikto 01.01.1994				3.500,00					3.500,00
	2/2020300/00210	Bild Nr. 323, 67x84 cm, Fetz Leopold Rathaus 1.OG 01.01.1971				450,00					450,00
	2/2020300/00211	Bild Nr. 324, 120x80 cm, Rathaus 1.OG 31.12.1899				1.500,00					1.500,00
	2/2020300/00212	Bild Nr. 326, 58x73 cm, Birnbaumer Gertrud Rathaus Keller 31.12.1899				100,00					100,00
	2/2020300/00213	Bild Nr. 327, 73x60 cm, Birnbaumer Gertrud Rathaus Keller 31.12.1899				200,00					200,00
	2/2020300/00214	Bild Nr. 328, 55x67 cm, Birnbaumer Gertrud Rathaus Raun 31.12.1899				80,00					80,00
	2/2020300/00215	Bild Nr. 329, Uferlandschaft am Meer, 50x66 cm, Birnbaum 31.12.1899				200,00					200,00
	2/2020300/00216	Bild Nr. 330, 60x50cm, Birnbaumer Gertrud Rathaus Keller 01.01.1995				120,00					120,00
	2/2020300/00217	Bild Nr. 331, 45x35 cm, Birnbaumer Gertrud Rathaus Keller 31.12.1899				250,00					250,00

MVAG	Ansatz Konto	Bezeichnung	Inbetrieb- nahme	RND	ND	Buchwert 31.12.2023	Zugänge/ + Umbuchungen -	Abgänge/ -	Wertaufholung+/ Wertminderung-	Abschreibung	Buchwert 31.12.2024
	2/2020300/00218	Bild Nr. 332, 44x35 cm, Birnbaumer Gertrud Rathaus Keller	01.01.1995			80,00					80,00
	2/2020300/00219	Bild Nr. 333, Tulpen, 59x42 cm, Birnbaumer Gertrud Rathaus	01.01.1986			100,00					100,00
	2/2020300/00022	Bild Nr. 147, Wintertag im Ried, 45x60 cm, Droop Arthur Pe	01.01.1994			600,00					600,00
	2/2020300/00220	Bild Nr. 334, 45x37 cm, Birnbaumer Gertrud Rathaus Keller	01.01.1994			80,00					80,00
	2/2020300/00221	Bild Nr. 335, 44x54 cm, Birnbaumer Gertrud Rathaus Keller	31.12.1899			80,00					80,00
	2/2020300/00222	Bild Nr. 337, 40x50 cm, Birnbaumer Gertrud Rathaus Keller	01.01.1995			70,00					70,00
	2/2020300/00223	Bild Nr. 338, 40x50 cm, Birnbaumer Gertrud Rathaus Keller	01.01.1995			70,00					70,00
	2/2020300/00224	Bild Nr. 340, 30x40 cm, Birnbaumer Gertrud Rathaus Keller	31.12.1899			70,00					70,00
	2/2020300/00225	Bild Nr. 341, 30x40 cm, Birnbaumer Gertrud Rathaus Keller	31.12.1899			90,00					90,00
	2/2020300/00226	Bild Nr. 343, 40x30 cm, Birnbaumer Gertrud Rathaus Keller	01.01.1995			120,00					120,00
	2/2020300/00227	Bild Nr. 344, 30x40 cm, Birnbaumer Gertrud Rathaus Keller	31.12.1899			100,00					100,00
	2/2020300/00228	Bild Nr. 345, 40x30 cm, Birnbaumer Gertrud Rathaus Keller	31.12.1899			120,00					120,00
	2/2020300/00229	Bild Nr. 346, 40x30 cm, Birnbaumer Gertrud Rathaus Keller	31.12.1899			120,00					120,00
	2/2020300/00023	Bild Nr. 148, Fischsteg, 50x60 cm, Krammer Bernd Rathau	31.12.1899			300,00					300,00
	2/2020300/00230	Bild Nr. 347, Provincia Arlbergica... Teilbereichskarte Boder	31.12.1899			1.500,00					1.500,00
	2/2020300/00231	Bild Nr. 349, Luftaufnahme Hard, 60x80 cm, Rathaus Raur	31.12.1899			200,00					200,00
	2/2020300/00232	Bild Nr. 350, Um 700 n. Chr., 60x60 cm, Hagen Rudolf (Tro	01.01.1965			3.000,00					3.000,00
	2/2020300/00233	Bild Nr. 351, 12. Jhdt., 60x60 cm, Hagen Rudolf (Tronje) R	01.01.1966			3.000,00					3.000,00
	2/2020300/00234	Bild Nr. 352, 1407, 60x60 cm, Hagen Rudolf (Tronje) Ratha	01.01.1966			3.000,00					3.000,00
	2/2020300/00235	Bild Nr. 353, 1430, 60x60 cm, Hagen Rudolf (Tronje) Ratha	01.01.1966			3.000,00					3.000,00
	2/2020300/00236	Bild Nr. 354, 1499, 60x60 cm, Hagen Rudolf (Tronje) Ratha	01.01.1966			3.000,00					3.000,00
	2/2020300/00237	Bild Nr. 355, 16. Jhdt., 60x60 cm, Hagen Rudolf (Tronje) R	01.01.1966			3.000,00					3.000,00
	2/2020300/00238	Bild Nr. 356, 1620, 60x60 cm, Hagen Rudolf (Tronje) Ratha	01.01.1966			3.000,00					3.000,00
	2/2020300/00239	Bild Nr. 357, 17. Jhdt., 60x60 cm, Hagen Rudolf (Tronje) R	01.01.1966			3.000,00					3.000,00
	2/2020300/00024	Bild Nr. 148a, Jäger, 125 cm, Steinmetz Heimo Rathaus Er	31.12.1899			4.500,00					4.500,00
	2/2020300/00240	Bild Nr. 358, 1771, 60x60 cm, Hagen Rudolf (Tronje) Ratha	01.01.1967			3.000,00					3.000,00
	2/2020300/00241	Bild Nr. 359, 1794, 60x60 cm, Hagen Rudolf (Tronje) Ratha	01.01.1967			3.000,00					3.000,00
	2/2020300/00242	Bild Nr. 360, 1796, 60x60 cm, Hagen Rudolf (Tronje) Ratha	01.01.1967			3.000,00					3.000,00
	2/2020300/00243	Bild Nr. 361, 1813/1814, 60x60 cm, Hagen Rudolf (Tronje)	01.01.1967			3.000,00					3.000,00
	2/2020300/00244	Bild Nr. 362, 1872, 60x60 cm, Hagen Rudolf (Tronje) Ratha	01.01.1967			3.000,00					3.000,00
	2/2020300/00245	Bild Nr. 363, 1895-1900, 60x60 cm, Hagen Rudolf (Tronje)	01.01.1967			3.000,00					3.000,00
	2/2020300/00246	Bild Nr. 364, 1905, 60x60 cm, Hagen Rudolf (Tronje) Ratha	01.01.1967			3.000,00					3.000,00
	2/2020300/00247	Bild Nr. 365, 1915, 60x60 cm, Hagen Rudolf (Tronje) Ratha	01.01.1967			3.000,00					3.000,00
	2/2020300/00248	Bild Nr. 366, 1929, 60x60 cm, Hagen Rudolf (Tronje) Ratha	01.01.1967			3.000,00					3.000,00
	2/2020300/00249	Bild Nr. 367, 1945, 60x60 cm, Hagen Rudolf (Tronje) Ratha	01.01.1967			3.000,00					3.000,00
	2/2020300/00025	Bild Nr. 150, Klage, 95x65 cm, Schwärzler Alois Rathaus R	31.12.1899			2.000,00					2.000,00
	2/2020300/00250	Bild Nr. 368, 1958-1969, 60x60 cm, Hagen Rudolf (Tronje)	01.01.1967			3.000,00					3.000,00
	2/2020300/00251	Bild Nr. 369, Bauernhaus zu Hard in Vorarlberg, 80x60 cm,	31.12.1899			650,00					650,00
	2/2020300/00252	Bild Nr. 370, Lehrlings-Börse, Lauterach 2002, Fliesen Ewa	31.12.1899			1.000,00					1.000,00

MVAG	Ansatz Konto	Bezeichnung	Inbetrieb- nahme	RND	ND	Buchwert 31.12.2023	Zugänge/ + Umbuchungen -	Abgänge/ Wertminderung-	Wertaufholung+/ Wertminderung-	Abschreibung	Buchwert 31.12.2024
	2/2020300/00253	Bild Nr. 371, (Hard - Bagnoli, zum 100. Jahrestag), 52x72 c	31.12.1899			1.500,00					1.500,00
	2/2020300/00254	Bild Nr. 372, Mittelweiherburg Obstbäume (Plan), 79x66 cr	31.12.1899			250,00					250,00
	2/2020300/00255	Bild Nr. 373, Marktgemeinde Hard. Verein für gemeinnützig	01.01.1933			1.500,00					1.500,00
	2/2020300/00256	Bild Nr. 374, Plan zur Grundtrennung Gerichts- u. Steuerbe	01.01.1934			500,00					500,00
	2/2020300/00257	Bild Nr. 375, Eiszauber am Bodensee, 50x70 cm, Lutz Sieg	31.12.1899			200,00					200,00
	2/2020300/00258	Bild Nr. 376, 70x50 cm, Rathaus 2.OG	31.12.1899			150,00					150,00
	2/2020300/00259	Bild Nr. 377, 70x50 cm, Rathaus 2.OG	31.12.1899			150,00					150,00
	2/2020300/00026	Bild Nr. 151, Ansicht von Hard, 60x90 cm, Hammerer Helm	01.01.1994			1.200,00					1.200,00
	2/2020300/00261	Bild Nr. 380, Deuringschlössle, 50x65 cm, Gschnaller Leo F	01.01.1975			600,00					600,00
	2/2020300/00262	Bild Nr. 381, Weiden am Ufer, 34,5x46 cm, Margetts Ronal	31.12.1899			600,00					600,00
	2/2020300/00263	Bild Nr. 382, Holzplatz bei der Kirche, 36,5x32 cm, Riml Au	01.01.1984			250,00					250,00
	2/2020300/00264	Bild Nr. 384, Bauernhaus, 21,5x37 cm, Jörg Golz Rathaus	01.01.1980			350,00					350,00
	2/2020300/00265	Bild Nr. 385, Dorf am See mit Bergen, 24x34 cm, Sandra R	31.12.1899			1,00					1,00
	2/2020300/00266	Bild Nr. 386, Herbstliches Baumstillleben, 24x29,5 cm, Sau	31.12.1899			1,00					1,00
	2/2020300/00267	Bild Nr. 387, Uferwald, 30x48 cm, Ronald John Marqetts R	01.01.1990			600,00					600,00
	2/2020300/00268	Bild Nr. 388, Gewitterstimmung am See, 32x48 cm, Gschn	01.01.1971			450,00					450,00
	2/2020300/00269	Bild Nr. 389, Boote, 29x40 cm, Standort unbekannt	31.12.1899			150,00					150,00
	2/2020300/00027	Bild Nr. 153, Kultur Unlust, 70x70 cm, Bolter German Rath	31.12.1899			1.500,00					1.500,00
	2/2020300/00270	Bild Nr. 390, Übersichtsplan für das Brücken-Bau-Projekt z	01.01.1906			200,00					200,00
	2/2020300/00271	Bild Nr. 394, Möwen am See, 50x71 cm, Dietmar Wanko R	31.12.1899			100,00					100,00
	2/2020300/00272	Bild Nr. 399, "zur Jäterin", 60x42 cm, Ruschitzka Christian I	01.01.2013			970,00					970,00
	2/2020300/00273	Bild Nr. 466, Arktis, 140x140 cm, Barriga Erika Rathaus unl	01.01.2014			900,00					900,00
	2/2020300/00274	Bild Nr. 467, Hardpol, Wolf Gerhard Rathaus Bürgermeister	01.01.2013			1.500,00					1.500,00
	2/2020300/00275	Bild Nr. 468, Hardpol, Wolf Gerhard Rathaus Bürgermeister	01.01.2013			1.500,00					1.500,00
	2/2020300/00276	Bild Nr. 469, Hardpol, Wolf Gerhard Rathaus Bürgermeister	01.01.2013			1.500,00					1.500,00
	2/2020300/00277	Bild Nr. 470, Hardpol, Wolf Gerhard Rathaus Bürgermeister	01.01.2013			1.500,00					1.500,00
	2/2020300/00278	Bild Nr. 471, Hardpol, Wolf Gerhard Rathaus Bürgermeister	01.01.2013			1.500,00					1.500,00
	2/2020300/00279	Bild Nr. 472, Hardpol, Wolf Gerhard Rathaus Bürgermeister	01.01.2013			1.500,00					1.500,00
	2/2020300/00028	Bild Nr. 154, Sternstunde, 40x30 cm, Kumpf Gottfried Rath	31.12.1899			800,00					800,00
	2/2020300/00280	Bild "Optis" 80x100 cm, Heine Hansjörg	26.03.2018			600,00					600,00
	2/2020300/00029	Bild Nr. 156-166, Wolff Haus, 25x35 cm , Feuerstein Erwin	01.01.1994			800,00					800,00
	2/2020300/00003	Skulptur, Würfelturm, Hubert Lampert Seeanlagen	01.01.2010			12.823,10					12.823,10
	2/2020300/00030	Bild Nr. 167-175, Schlössle Mittelweiherburg, 35x25 cm , Fr	01.01.1994			560,00					560,00
	2/2020300/00031	Bild Nr. 176, Villa Jenny, 50x70 cm, Hammerer Helmut Ratl	01.01.1995			900,00					900,00
	2/2020300/00032	Bild Nr. 177, 13 Fische für ein Abendessen, 90x110 cm, Fr	01.01.1995			2.500,00					2.500,00
	2/2020300/00033	Bild Nr. 179, Schleienloch, 30x40 cm, Lingenhöhle Heinz R	31.12.1899			100,00					100,00
	2/2020300/00034	Bild Nr. 186, Seeufer, 50x60 cm, Droop Arthur Peter Rath	01.01.1996			400,00					400,00
	2/2020300/00035	Bild Nr. 187, Kirche, 50x60 cm , Droop Arthur Peter Rath	01.01.1996			700,00					700,00
	2/2020300/00036	Bild Nr. 188, Altes Rathaus, 50x60 cm, Droop Arthur Peter	01.01.1996			700,00					700,00

MVAG	Ansatz Konto	Bezeichnung	Inbetrieb- nahme	RND	ND	Buchwert 31.12.2023	Zugänge/ + Umbuchungen -	Abgänge/ Wertminderung-	Wertaufholung+/ Wertminderung-	Abschreibung	Buchwert 31.12.2024
	2/2020300/00037	Bild Nr. 189, Hard am Bodensee, 90x120 cm, Kaufmann Jc	01.01.1996			1.500,00					1.500,00
	2/2020300/00038	Bild Nr. 191, Landschaft im Rheinholz, 60x80 cm, Mayer Hk	01.01.1996			500,00					500,00
	2/2020300/00039	Bild Nr. 192, Tanzende Frauen, 90x90 cm, Mayer Herbert M	01.01.1996			800,00					800,00
	2/2020300/00004	Skulptur, Angst, Heimo Steinmetz, Seeanlagen	31.12.1899			4.781,87					4.781,87
	2/2020300/00040	Bild Nr. 193, Sonnenblumen, 70x60 cm, Schönenberger He	01.01.1995			450,00					450,00
	2/2020300/00041	Bild Nr. 195, Vulkanblumentanz, 60x50 cm, Kand Helmut R	31.12.1899			800,00					800,00
	2/2020300/00042	Bild Nr. 196, Triebfeder, Zech Brigitta Rathaus Keller	31.12.1899			500,00					500,00
	2/2020300/00043	Bild Nr. 197, Drei sitzende Frauen, 70x60 cm, Grünauer Ha	31.12.1899			500,00					500,00
	2/2020300/00044	Bild Nr. 205, Heimkehrer, 28x20 cm, Gunz Rudolf Standort	01.01.1946			900,00					900,00
	2/2020300/00045	Bild Nr. 206, Gemeinderatssitzung, 22x16 cm, Gunz Rudolf	01.01.1950			1.100,00					1.100,00
	2/2020300/00046	Bild Nr. 207, "Agatho Sepp" Feßler, ehemaliger Gastwirt in	01.01.1933			300,00					300,00
	2/2020300/00047	Bild Nr. 208, Im ersten Weltkrieg im Fontana Negra, 30x43	01.01.1918			2.500,00					2.500,00
	2/2020300/00048	Bild Nr. 209, Stilleben, 60x50 cm, Todice Desbed Rathaus K	31.12.1899			400,00					400,00
	2/2020300/00049	Bild Nr. 210, Stilleben, 60x50 cm, Todice Desbed Rathaus K	31.12.1899			400,00					400,00
	2/2020300/00005	Skulptur, Zuneigung, Heimo Steinmetz, Seeanlagen	31.12.1899			5.581,27					5.581,27
	2/2020300/00050	Bild Nr. 211, Landschaft I, 30x35 cm, Kohlhaupt Peter Fric	31.12.1899			170,00					170,00
	2/2020300/00051	Bild Nr. 212, Blauer Tag, 45x45 cm, Kumpf Gottfried Rath	31.12.1899			800,00					800,00
	2/2020300/00052	Bild Nr. 223, Karpfenteich, 50x60 cm, Häusler Werner Rath	31.12.1899			600,00					600,00
	2/2020300/00053	Bild Nr. 225, Struktur, 90x90 cm, Menia Gerd Rathaus 1.O	31.12.1899			1.200,00					1.200,00
	2/2020300/00054	Bild Nr. 226-229, Skulpturengarten Dornbirn, 70x50 cm, Alt	01.01.1998			800,00					800,00
	2/2020300/00055	Bild Nr. 230, Ohne Rücksicht aufs Land, 50x35 cm, King Hk	01.01.1998			800,00					800,00
	2/2020300/00056	Bild Nr. 231, Fischerkrieg, 100x76 cm, King Helmut MS Mw	01.01.1998			1.500,00					1.500,00
	2/2020300/00057	Bild Nr. 236, Rückenakt II, 70x50 cm, Hammerer Helmut R	01.01.1997			290,00					290,00
	2/2020300/00058	Bild Nr. 237, Akt "Frau", 50x70 cm, Hammerer Helmut Rath	01.01.1997			290,00					290,00
	2/2020300/00059	Bild Nr. 238, Rückenakt "Negro", 50x70 cm, Hammerer Hel	01.01.1997			190,00					190,00
	2/2020300/00006	Bild Nr. 114, Schwertlilien Blau, 80x60 cm, Greussing Hedv	31.12.1899			300,00					300,00
	2/2020300/00060	Bild Nr. 239, Lisboa, 60x40 cm, Hammerer Helmut Rathaus	01.01.1994			290,00					290,00
	2/2020300/00061	Bild Nr. 240, Kreta "Impressionen", 70x50 cm, Hammerer H	01.01.1991			290,00					290,00
	2/2020300/00062	Bild Nr. 241, Landschaft im Oberland, 50x70 cm, Hammere	01.01.1997			290,00					290,00
	2/2020300/00063	Bild Nr. 242, Knossos, königlicher Palast, 40x50 cm, Hamr	01.01.1991			290,00					290,00
	2/2020300/00064	Bild Nr. 243, Pavia, Hammerer Helmut Rathaus Keller	01.01.1986			400,00					400,00
	2/2020300/00065	Bild Nr. 244, Mantova Piazza Mercato, 55x40 cm, Hammer	01.01.1989			400,00					400,00
	2/2020300/00066	Bild Nr. 245, Rückenakt stehend, 70x50 cm, Hammerer Hel	01.01.1997			290,00					290,00
	2/2020300/00067	Bild Nr. 247, Uferbereich Hard, 50x70 cm, Comploy Rathau	31.12.1899			900,00					900,00
	2/2020300/00068	Bild Nr. 248, Myth II, 150x60 cm, Brauchle Peter Rathaus K	01.01.1999			1.200,00					1.200,00
	2/2020300/00069	Bild Nr. 250, Istanbul, 70x50 cm, Hammerer Helmut Ratha	01.01.1993			250,00					250,00
	2/2020300/00007	Bild Nr. 129, 30x70 cm, Rhomberg Miriam Rathaus Raum C	31.12.1899			350,00					350,00
	2/2020300/00070	Bild Nr. 251, Bauerngarten, 70x50 cm, Hammerer Helmut F	01.01.1977			250,00					250,00
	2/2020300/00071	Bild Nr. 252, Im Bregenzerwald, 50x70 cm, Hammerer Helr	01.01.1996			250,00					250,00

MVAG	Ansatz Konto	Bezeichnung	Inbetrieb- nahme	RND	ND	Buchwert 31.12.2023	Zugänge/ + Umbuchungen	Abgänge/ -	Wertaufholung+/ Wertminderung-	Abschreibung	Buchwert 31.12.2024
	2/2020300/00072	Bild Nr. 253, Lautraki, 50x70 cm, Hammerer Helmut Rathau	01.01.1988			200,00					200,00
	2/2020300/00073	Bild Nr. 254, Landschaft im Oberland, 50x70 cm, Hammere	01.01.1997			250,00					250,00
	2/2020300/00074	Bild Nr. 256, Lautraktion GR, 50x70 cm, Hammerer Helmu	01.01.1988			250,00					250,00
	2/2020300/00075	Bild Nr. 257, Dorfbach Hard, 50x70 cm, Hammerer Helmut	01.01.1993			300,00					300,00
	2/2020300/00076	Bild Nr. 258, Herbst im Oberland, 50x70 cm, Hammerer He	01.01.1997			250,00					250,00
	2/2020300/00077	Bild Nr. 259, Landschaft in TG/CH, 50x70 cm, Hammerer H	01.01.1992			250,00					250,00
	2/2020300/00078	Bild Nr. 260, Landschaft am Bodensee, 50x70 cm, Hammei	01.01.1994			250,00					250,00
	2/2020300/00079	Bild Nr. 261, Bregenzerwald, 70x50 cm, Hammerer Helmut	01.01.1994			290,00					290,00
	2/2020300/00008	Bild Nr. 130, Lava bei Hraunsfjardar, 50x70 cm, Hofer Hein	01.01.1991			700,00					700,00
	2/2020300/00080	Bild Nr. 262, Hochplateau "Lassithi" Kreta, 50x70 cm, Hami	01.01.1991			250,00					250,00
	2/2020300/00081	Bild Nr. 263, Frastanz, 50x70 cm, Hammerer Helmut Rathau	01.01.1989			290,00					290,00
	2/2020300/00082	Bild Nr. 263a, Dorfbach Hard, 50x70 cm, Hammerer Helmu	31.12.1899			350,00					350,00
	2/2020300/00083	Bild Nr. 264, Einstellungssache, 60x180 cm, Leissing Edga	31.12.1899			1.500,00					1.500,00
	2/2020300/00084	Bild Nr. 268, Segelhafen, 50x70 cm, Bösch Werner Rathau	31.12.1899			450,00					450,00
	2/2020300/00085	Bild Nr. 269, Das Schloßle in Hard, 50x70 cm, Alessandroff	01.01.1999			500,00					500,00
	2/2020300/00086	Bild Nr. 271, Segelschiffe, 60x150 cm, Heine Rathaus	2.OC 31.12.1899			1.000,00					1.000,00
	2/2020300/00087	Bild Nr. 272, Elemente Erde Wasser, 80x70 cm, Konrad Ilse	01.01.2002			700,00					700,00
	2/2020300/00088	Bild Nr. 274, ohne Titel, 51x51 cm, Stanzel Sabine Rathaus	31.12.1899			200,00					200,00
	2/2020300/00089	Bild Nr. 275, ohne Titel, 81x61 cm, Mangold Marina Rathau	31.12.1899			450,00					450,00
	2/2020300/00009	Bild Nr. 132, Geierangerfjord, 45x55 cm, Bell Herbert Rathau	31.12.1899			120,00					120,00
	2/2020300/00090	Bild Nr. 276, Paar A, Paar B, 72x133 cm, Kölbl Walter Rath	31.12.1899			7.000,00					7.000,00
	2/2020300/00091	Bild Nr. 277, Venedig, 50x40 cm, Hammerer Helmut Rathau	31.12.1899			400,00					400,00
	2/2020300/00092	Bild Nr. 278, Altes Zollhaus Hard A/B, 50x65 cm, Hammere	01.01.2001			450,00					450,00
	2/2020300/00093	Bild Nr. 279, Stedepark Hard, 50x70 cm, Hammerer Helmu	31.12.1899			600,00					600,00
	2/2020300/00094	Bild Nr. 281, Hühner, 41x51 cm, Huhn Hilde Standort unbel	31.12.1899			200,00					200,00
	2/2020300/00095	Bild Nr. 282, Blaues Bild mit roten Kreisen, 67x163,5, Mera	01.01.2004			900,00					900,00
	2/2020300/00096	Bild Nr. 283, Achmündung, 62x82 cm, Droop Arthur Peter S	31.12.1899			2.000,00					2.000,00
	2/2020300/00097	Bild Nr. 289, Erwachen, 84x84 cm, Platonow Viktor MS Mw	01.01.2004			2.500,00					2.500,00
	2/2020300/00098	Bild Nr. 325, DON, 170x30 cm, Frommelt Christian Rathau	31.12.1899			800,00					800,00
	2/2020300/00099	Bild Nr. 391, Hard am Bodensee um 1910, 41x50 cm, Spor	01.01.2008			450,00					450,00
	2/8010100/00001	Gemeindearchiv Sammlung VS Markt	31.12.1899			366.351,00					366.351,00
	Summe Aktiva					137.918.162,68	4.834.546,74	10.800,00	8.000,00	4.652.049,97	138.097.859,45
1311	Investitionszuschüsse von Trägern öffentlichen Rechts					-30.658.915,24	0,00	1.193.347,25	0,00	-843.567,23	-31.008.695,26
	016000	Elektronische Datenverarbeitung					0,00	0,00	0,00	0,00	0,00
	4/9530100/00019	KT Sokrates Lizenz für alle Schulen	31.12.2017	0,0	4,0						

MVAG	Ansatz Konto	Bezeichnung	Inbetrieb- nahme	RND	ND	Buchwert 31.12.2023	Zugänge/ + Umbuchungen	Abgänge/ -	Wertaufholung+/ Wertminderung-	Abschreibung	Buchwert 31.12.2024
	120100	Verwaltungsgemeinschaft Parkraumüberwachung Hofsteig				-2.857,14	0,00	0,00	0,00	-476,19	-2.380,95
	4/3010100/00004	KT Peugeot 2008, B 271 KD	14.12.2022	5,0	7,5	-2.000,00				-333,33	-1.666,67
	4/3010100/00007	KT KPC Peugeot 2008, B 271 KD	28.02.2023	5,0	7,0	-857,14				-142,86	-714,28
	163000	Freiwillige Feuerwehr				0,00	0,00	146.426,27	0,00	-3.754,52	-142.671,75
	4/2040100/00011	KT Löschgeräte Anschaffung 2018	23.10.2018	0,0	5,0						
	4/2040100/00003	KT Löschgeräte Anschaffung 2015	23.12.2015	0,0	5,0						
	4/2040100/00005	KT Löschgeräte Anschaffung 2017	17.11.2017	0,0	5,0						
	4/2040100/00007	KT Löschgeräte Anschaffung 2014	13.01.2015	0,0	5,0						
	4/2040100/00009	KT Löschgeräte Anschaffung 2016	18.10.2016	0,0	5,0						
	4/3010300/00014	KT LFB-C, MAN TGM 15.320, FW 224 B	14.11.2024	19,0	19,5			146.426,27		-3.754,52	-142.671,75
	211300	Volksschule Mittelweiherburg				-46.384,56	0,00	467,43	0,00	-44.417,69	-2.434,30
	2/1070100/00038	KT Schulerhaltungsbeiträge von Gemeinden zum Investition	22.02.2022	16,0	19,0	-2.119,01		467,43		-152,14	-2.434,30
	4/4010300/00072	KT EDV-Ausstattung VS Mwbg 2020-2023	30.01.2023	0,0	2,0	-44.265,55				-44.265,55	
	211500	Volksschule am See				-6.731.248,66	0,00	9.895,36	0,00	-153.101,21	-6.588.042,81
	2/1070100/00022	KT Gebäude Baukosten 2018-2020	01.09.2018	43,5	50,0	-3.615.247,36				-81.241,51	-3.534.005,85
	2/1070100/00024	KT Gebäude Baukosten 2013-2017	31.12.2017	42,5	50,0	-2.935.241,47				-67.476,82	-2.867.764,65
	2/1070100/00028	KT Gebäude Kosten für Ganztagsbetreuung	13.03.2019	42,5	48,5	-168.975,55				-3.884,50	-165.091,05
	2/1070100/00037	KT Schulerhaltungsbeiträge von Gemeinden zum Investition	01.02.2021	42,5	46,5	-11.784,28		9.895,36		-498,38	-21.181,26
	4/4010300/00035	KT EDV Anschaffungen VS am See 2. HJ 2018	31.12.2018	0,0	4,0						
	212300	Mittelschule Mittelweiherburg				-6.870.939,67	0,00	122.387,72	0,00	-187.046,27	-6.806.281,12
	2/1070100/00030	KT Gebäudekosten Land, Generalsanierung 2019-2022	19.04.2022	47,0	50,0	-5.316.460,80				-110.759,60	-5.205.701,20
	2/1070100/00031	KT KIG Sonderförderung Corona	19.04.2022	47,0	50,0	-1.297.471,55				-27.030,66	-1.270.440,89
	2/1070100/00036	KT Schulerhaltungsbeiträge von Gemeinden zum Investition	19.04.2022	47,0	50,0	-193.535,49		122.110,32		-6.575,95	-309.069,86
	4/4010300/00041	KT EDV Ausstattung MS Mwbg 2. HJ 2018	31.12.2018	0,0	4,0						
	4/4010300/00069	KT EDV-Ausstattung MS Mwbg 2022	19.04.2022	1,0	4,0	-42.138,35				-21.069,18	-21.069,17
	4/4010300/00073	KT EDV-Ausstattung MS Mwbg 2020-2023	10.01.2023	0,0	2,0	-21.333,48		277,40		-21.610,88	
	212500	Mittelschule am See				-5.598.934,42	0,00	28.095,12	0,00	-139.596,71	-5.487.432,83
	2/1070100/00020	KT Gebäude Baukosten 2018-2020	01.09.2018	43,5	50,0	-2.957.929,64				-66.470,33	-2.891.459,31
	2/1070100/00026	KT Gebäude Baukosten 2013-2017	31.12.2017	42,5	50,0	-2.401.561,25				-55.208,30	-2.346.352,95
	2/1070100/00029	KT Gebäude Kosten für Ganztagsbetreuung	13.03.2019	42,5	48,5	-138.252,75				-3.178,22	-135.074,53
	2/1070100/00035	KT Schulerhaltungsbeiträge von Gemeinden zum Investition	29.12.2021	43,5	47,0	-89.084,16		28.095,12		-2.633,24	-114.546,04
	4/4010300/00038	KT EDV Anschaffungen MS am See 2. HJ 2018	31.12.2018	0,0	4,0						
	4/4010300/00074	KT EDV-Ausstattung MS am See 2020-2023	10.01.2023	0,0	2,0	-12.106,62				-12.106,62	
	240000	Kleinkindbetreuung Hofsteig				-58.315,32	0,00	0,00	0,00	-1.422,32	-56.893,00
	2/1070100/00018	KT KKB Seezentrum	21.01.2016	40,0	50,0	-58.315,32				-1.422,32	-56.893,00

MVAG	Ansatz Konto	Bezeichnung	Inbetrieb- nahme	RND	ND	Buchwert 31.12.2023	Zugänge/ + Umbuchungen	Abgänge/ -	Wertaufholung+/ Wertminderung-	Abschreibung	Buchwert 31.12.2024
	240100	KG Falkenweg				-248.705,02	0,00	0,00	0,00	-6.065,98	-242.639,04
	2/1070100/00009	KT KG Falkenweg Neubau	29.11.2017	40,0	50,0	-248.705,02				-6.065,98	-242.639,04
	4/5040300/00027	KT Spielplatzgeräte	31.12.2009	0,0	10,0						
	240600	KG am Dorfbach				-156.415,58	0,00	0,00	0,00	-3.825,64	-152.589,94
	2/1050100/00211	KT Neugestaltung Pausenhof Schule Markt "Nimm Platz"	15.12.2023	31,5	33,0	-29.545,45				-909,09	-28.636,36
	2/1070100/00032	KT KG am Dorfbach	01.09.2020	42,5	47,0	-126.870,13				-2.916,55	-123.953,58
	262000	Sportplätze				-3.757,29	0,00	0,00	0,00	-1.878,65	-1.878,64
	2/1050700/00015	KT Sportplatz am See Gebäude	31.12.2007	1,0	33,0	-3.757,29				-1.878,65	-1.878,64
	262100	Sportanlage Waldstadion				-20.414,77	0,00	0,00	0,00	-1.074,46	-19.340,31
	2/1070100/00043	KT Sportanlage Waldstadion, Sanierung	22.08.2023	18,0	19,5	-20.414,77				-1.074,46	-19.340,31
	420000	Altersheim - Pflegeheim NEU				-340.016,12	0,00	0,00	0,00	0,00	-340.016,12
	1/1030100/00031	KT Grundstück Nr. 1428/4, Baufläche Mischgebiet, Fläche: 31.12.1899				-340.016,12					-340.016,12
	612000	Gemeindestraßen				-1.116.303,68	0,00	0,00	0,00	-40.867,26	-1.075.436,42
	1/1040100/00286	KT Grundstück Radweg L203 Anteil 2018	31.12.2018			-36.496,00					-36.496,00
	1/1040100/00289	KT Grundstückablöse Atrium Heimgartstraße 2514/3 Anteil	18.05.2018			-9.285,31					-9.285,31
	2/1050100/00011	KT Radweg Rheinvorland	01.01.2016	24,0	33,0	-8.388,26				-335,53	-8.052,73
	2/1050100/00003	KT Radweg Sportplatzstraße bis Radbrücke 2011+2013	01.01.2013	19,0	33,0	-49.677,43				-2.483,87	-47.193,56
	2/1050100/00005	KT Radweg Unterer Achdamm	01.01.2002	20,0	33,0	-4.628,09				-220,39	-4.407,70
	2/1050100/00009	KT Fahrradstraße Wallstraße	23.12.2016	22,0	33,0	-31.941,84				-1.388,78	-30.553,06
	2/1050100/00096	KT Landstraße Teilsanierung 2014	18.01.2016	22,0	33,0	-45.758,35				-1.989,49	-43.768,86
	2/1050300/00022	KT Radbrücke - Bregenzerache, Brücke	05.03.2015	26,0	40,0	-930.128,40				-34.449,20	-895.679,20
	617000	Bauhof				-27.546,93	0,00	0,00	0,00	-3.444,73	-24.102,20
	4/3010100/00006	KT Peugeot Partner E-Prem, B 341 KG	03.02.2023	5,5	7,5	-5.633,33				-866,67	-4.766,66
	4/3010200/00038	KT Kastenwagen MAN, B 274 KD	14.12.2022	7,5	10,0	-2.975,00				-350,00	-2.625,00
	4/3010200/00039	KT MAN Elektro LKW, B 339 KG	03.02.2023	7,5	9,5	-3.131,58				-368,42	-2.763,16
	4/3010200/00040	KT KPC Kastenwagen MAN, B 274 KD	28.02.2023	7,5	9,5	-7.903,51				-929,82	-6.973,69
	4/3010200/00041	KT KPC MAN Elektro LKW, B 339 KG	28.02.2023	7,5	9,5	-7.903,51				-929,82	-6.973,69
	639000	Sonstige Einrichtungen und Maßnahmen				-1.262.799,55	0,00	0,00	0,00	-21.196,93	-1.241.602,62
	2/1080700/00002	KT Hochwassersicherung 2002	01.01.2002	57,0	80,0	-74.837,11				-1.290,30	-73.546,81
	2/1080700/00004	KT Hochwassersicherung 2003	01.01.2003	58,0	80,0	-494.125,00				-8.375,00	-485.750,00
	2/1080700/00006	KT Hochwassersicherung 2004	01.01.2004	59,0	80,0	-575.499,42				-9.591,66	-565.907,76
	2/1080700/00008	KT Hochwassersicherung 2005	01.01.2005	60,0	80,0	-118.338,02				-1.939,97	-116.398,05
	649000	Sonstige Maßnahmen				-14.639,29	0,00	0,00	0,00	-1.234,68	-13.404,61
	2/1070400/00011	KT Haltestellen, Warteräume 2018	31.12.2018	13,5	20,0	-2.592,38				-178,78	-2.413,60
	2/1070400/00006	KT Haltestellen, Warteräume 2015	12.10.2016	10,0	20,0	-9.239,39				-839,94	-8.399,45

MVAG	Ansatz Konto	Bezeichnung	Inbetrieb- nahme	RND	ND	Buchwert 31.12.2023	Zugänge/ + Umbuchungen -	Abgänge/ -	Wertaufholung+/ Wertminderung-	Abschreibung	Buchwert 31.12.2024
	2/1070400/00009	KT Haltestellen, Warteräume 2017	12.10.2016	12,0	20,0	-2.807,52				-215,96	-2.591,56
	770000	Einrichtungen zur Förderung des Tourismus				-4.204.685,00	0,00	674.099,43	0,00	-54.366,48	-4.824.417,95
	2/1050100/00182	KT Radweg L203 Landesförderung	30.09.2019	27,5	33,0	-1.334.798,18				-46.835,02	-1.287.963,16
	2/1050100/00189	KT Radweg L203 Anteil 2012-2017	30.06.2019	27,0	33,0	-181.599,68				-6.485,70	-175.113,98
	2/1050100/00199	KT Radweg L203 Bundesförderung	29.12.2021	27,5	31,0	-29.804,02				-1.045,76	-28.758,26
	2/1099400/00002	KT Radwegunterführung ÖBB Bahnhof, im Bau befindlich				-2.658.483,12		674.099,43			-3.332.582,55
	815000	Park- und Gartenanlagen, Kinderspielplätze				-255.949,51	0,00	0,00	0,00	-8.684,94	-247.264,57
	1/1040200/00034	KT Grundstück Nr. 2366/5, FS Spielplatz, Fläche: 708,00 m²	23.09.2011			-50.000,00					-50.000,00
	2/1050700/00010	KT Ballspielplatz Erlach	21.12.2002	21,0	33,0	-33.431,31				-1.519,61	-31.911,70
	2/1050700/00012	KT Park Sägenplatz	18.01.2013	20,0	33,0	-18.619,76				-886,66	-17.733,10
	2/1050700/00002	KT Skaterplatz Binnenbecken	31.12.2004	13,0	33,0	-14.424,26				-1.030,30	-13.393,96
	2/1050700/00020	KT Spielplatz Kiese Neubau	31.07.2019	27,0	32,5	-113.012,32				-4.036,15	-108.976,17
	2/1050700/00004	KT Streetsoccerplatz Oberer Achdamm 2006	21.12.2006	14,0	33,0	-3.735,67				-249,04	-3.486,63
	2/1050700/00006	KT Beachsoccerplatz Oberer Achdamm 2011	13.12.2010	19,0	33,0	-1.949,70				-97,49	-1.852,21
	2/1050700/00008	KT Kinderspielplatz Margarethendamm Mottl	17.03.2016	23,0	33,0	-20.776,49				-865,69	-19.910,80
	816000	Öffentliche Beleuchtung				-3.185,46	0,00	0,00	0,00	-144,79	-3.040,67
	2/1070800/00011	KT Straßenbeleuchtung 2013	01.01.2013	21,0	33,0	-3.185,46				-144,79	-3.040,67
	840000	Grundbesitz				-6.000,00	0,00	0,00	0,00	0,00	-6.000,00
	1/1040200/00031	KT Grundstück Nr. 1768/4, FS Kleingärten, Fläche: 14.663, 31.12.1899				-6.000,00					-6.000,00
	850000	Betriebe der Wasserversorgung				-509.534,76	0,00	39.824,13	0,00	-36.640,87	-512.718,02
	3/1080200/00010	KT Wasserversorgung BA 7	01.01.1999	7,0	33,0	-38.921,06				-4.865,13	-34.055,93
	3/1080200/00012	KT Wasserversorgung BA 8	01.01.2005	13,0	33,0	-10.044,09				-717,44	-9.326,65
	3/1080200/00014	KT Wasserversorgung BA 9	01.01.2006	14,0	33,0	-47.674,76				-3.178,32	-44.496,44
	3/1080200/00016	KT Wasserversorgung BA 10	01.01.2010	18,0	33,0	-11.568,34				-608,86	-10.959,48
	3/1080200/00018	KT Wasserversorgung BA 11	01.01.2012	20,0	33,0	-32.614,66				-1.553,08	-31.061,58
	3/1080200/00002	KT Wasserversorgung BA 3	01.01.1989	0,0	33,0						
	3/1080200/00004	KT Wasserversorgung BA 4	01.01.1996	4,0	33,0	-27.017,32				-5.403,46	-21.613,86
	3/1080200/00006	KT Wasserversorgung BA 5	01.01.1995	3,0	33,0	-9.002,58				-2.250,65	-6.751,93
	3/1080200/00070	KT Wasserversorgung Sonstige Leitungen 2018	16.10.2019	25,5	31,0	-271.295,03				-10.237,55	-261.057,48
	3/1080200/00075	KT WL Notverbund Bregenz-Hard Bregernachdrücker	14.10.2020	27,0	31,5	-18.222,09				-650,79	-17.571,30
	3/1080200/00008	KT Wasserversorgung BA 6	01.01.1999	7,0	33,0	-8.747,32				-1.093,42	-7.653,90
	3/1080200/00082	KT Leitung Rheinquerung - Bund	09.01.2025	33,0	33,0			5.688,60			-5.688,60
	3/1080200/00083	KT Leitung Rheinquerung - Land	09.01.2025	33,0	33,0			34.135,53			-34.135,53
	3/1080350/00001	KT (Annuitätenzuschuss) Wasserversorgung BA 4	01.01.1996	4,0	33,0	-18.896,95				-3.779,39	-15.117,56
	5/3010100/00004	KT Peugeot E-Prem, B 340 KG	07.02.2023	6,0	8,0	-2.187,50				-312,50	-1.875,00
	5/3010100/00005	KT Peugeot E-Prem, B 342 KG	07.02.2023	6,0	8,0	-5.687,50				-812,50	-4.875,00

MVAG	Ansatz Konto	Bezeichnung	Inbetrieb- nahme	RND	ND	Buchwert 31.12.2023	Zugänge/ + Umbuchungen -	Abgänge/ -	Wertaufholung+/ Wertminderung-	Abschreibung	Buchwert 31.12.2024
	5/3010100/00006	KT KPC Peugeot E-Prem, B 340 KG	28.02.2023	5,5	7,5	-7.655,56				-1.177,78	-6.477,78
	851000	Betriebe der Abwasserbeseitigung				-2.017.060,94	0,00	0,00	0,00	-98.693,59	-1.918.367,35
	3/1080460/00010	KT Kanalisation BA 8	01.01.1993	18,0	50,0	-124.521,53				-6.553,76	-117.967,77
	3/1080460/00012	KT Kanalisation BA 9	01.01.1994	19,0	50,0	-99.105,66				-4.955,28	-94.150,38
	3/1080460/00014	KT Kanalisation BA 10	01.01.1996	21,0	50,0	-49.868,93				-2.266,77	-47.602,16
	3/1080460/00016	KT Kanalisation BA 11	01.01.1998	23,0	50,0	-41.102,76				-1.712,62	-39.390,14
	3/1080460/00018	KT Kanalisation BA 12	01.01.1999	24,0	50,0	-119.804,07				-4.792,16	-115.011,91
	3/1080460/00002	KT Kanalisation BA 4	01.01.1976	1,0	50,0	-17.322,54				-8.661,27	-8.661,27
	3/1080460/00020	KT Kanalisation BA 13	01.01.2001	26,0	50,0	-62.155,56				-2.302,06	-59.853,50
	3/1080460/00022	KT Kanalisation BA 14	01.01.2003	28,0	50,0	-46.200,67				-1.593,13	-44.607,54
	3/1080460/00024	KT Kanalisation BA 15	01.01.2006	31,0	50,0	-52.994,83				-1.656,09	-51.338,74
	3/1080460/00026	KT Kanalisation BA 16	01.01.2009	34,0	50,0	-72.218,90				-2.063,40	-70.155,50
	3/1080460/00028	KT Kanalisation BA 17	01.07.2010	35,5	50,0	-17.739,18				-486,00	-17.253,18
	3/1080460/00030	KT Kanalisation BA 18 Kiese	01.01.2013	38,0	50,0	-278.803,70				-7.148,81	-271.654,89
	3/1080460/00033	KT Kanalisation BA 19	01.01.2014	39,0	50,0	-68.531,89				-1.713,30	-66.818,59
	3/1080460/00036	KT Kanalisation BA 21 Kanalkataster	01.01.2017	42,0	50,0	-91.878,22				-2.136,70	-89.741,52
	3/1080460/00004	KT Kanalisation BA 5	01.01.1977	2,0	50,0	-36.926,62				-12.308,87	-24.617,75
	3/1080460/00006	KT Kanalisation BA 6	01.01.1986	11,0	50,0	-144.884,82				-12.073,74	-132.811,08
	3/1080460/00008	KT Kanalisation BA 7	01.01.1989	14,0	50,0	-118.103,76				-7.873,58	-110.230,18
	3/1080460/00085	KT Land Kanalisation BA 20	26.03.2020	40,5	45,5	-139.398,05				-3.358,99	-136.039,06
	3/1080550/00001	KT (Annuitätenzuschuss) Kanalisation BA 10	01.01.1996	21,0	50,0	-49.868,96				-2.266,77	-47.602,19
	3/1080550/00002	KT (Annuitätenzuschuss) Kanalisation BA 12	01.01.1999	24,0	50,0	-119.804,01				-4.792,16	-115.011,85
	3/1080550/00003	KT (Annuitätenzuschuss) Kanalisation BA 14	01.01.2003	28,0	50,0	-46.200,48				-1.593,12	-44.607,36
	3/1080550/00004	KT (Annuitätenzuschuss) Kanalisation BA 18	01.01.2013	38,0	50,0	-99.944,34				-2.562,68	-97.381,66
	3/1080550/00005	KT (Annuitätenzuschuss) Kanalisation BA 19	01.01.2014	39,0	50,0	-25.858,03				-646,45	-25.211,58
	3/1080550/00006	KT (Annuitätenzuschuss) Kanalisation BA 20	01.07.2015	40,5	50,0	-27.001,61				-650,64	-26.350,97
	3/1080550/00007	KT (Annuitätenzuschuss) Kanalisation BA 21	01.01.2017	42,0	50,0	-56.532,35				-1.314,71	-55.217,64
	5/3010200/00002	KT Kanalfahrzeug Peugeot Expert E-Prem L3, B 344 KG	07.02.2023	7,5	9,5	-10.289,47				-1.210,53	-9.078,94
	853000	Betriebe f. die Errichtung und Ver- waltung v. Wohn- u. Geschäftsgeb.				0,00	0,00	90.314,32	0,00	-1.606,29	-88.708,03
	3/1070100/00032	KT Adaptierung Schule Markt für KKB am Dorfbach	11.04.2024	49,0	50,0			70.314,32		-1.406,29	-68.908,03
	3/1070100/00033	KT Adaptierung Schule Markt für Jugendzentrum am Dorfb.	30.07.2024	49,5	50,0			20.000,00		-200,00	-19.800,00
	854000	Glasfaser-Infrastruktur				0,00	0,00	81.837,47	0,00	-2.639,92	-79.197,55
	3/1070800/00009	KT LWL-Ausbau 2022-2023	11.04.2024	30,0	31,0			81.837,47		-2.639,92	-79.197,55
	876000	Hafenanlagen				-51.880,70	0,00	0,00	0,00	-4.281,24	-47.599,46
	3/1050200/00012	Masterplan Hafen 2013	25.01.2013	21,0	33,0	-9.574,01				-435,18	-9.138,83
	3/1050200/00004	KT Steganlagen Auhafen	21.11.2002	10,0	33,0	-42.306,69				-3.846,06	-38.460,63

MVAG	Ansatz Konto	Bezeichnung	Inbetrieb- nahme	RND	ND	Buchwert 31.12.2023	Zugänge/ + Umbuchungen -	Abgänge/	Wertaufholung+/ Wertminderung-	Abschreibung	Buchwert 31.12.2024
	894000	In der Wirke - Areal				-1.111.340,87	0,00	0,00	0,00	-27.105,87	-1.084.235,00
	3/1070100/00019	KT Gemeindesaal Wirke	27.04.2017	40,0	50,0	-1.111.340,87				-27.105,87	-1.084.235,00
1313	Investitionszuschüsse von Übrigen					-7.360.647,99	-125.219,85	102.609,37	0,00	-310.776,08	-7.277.701,13
	163000	Freiwillige Feuerwehr				-104.066,58	0,00	0,00	0,00	-13.008,32	-91.058,26
	4/3010300/00012	KT Feuerwehrauto MAN 18.340 TLF, B 410FR	08.03.2022	7,0	10,0	-104.066,58				-13.008,32	-91.058,26
	770000	Einrichtungen zur Förderung des Tourismus				-29.132,15	0,00	0,00	0,00	-1.022,18	-28.109,97
	2/1050100/00200	KT Radweg L203 EU Förderung	29.12.2021	27,5	31,0	-29.132,15				-1.022,18	-28.109,97
	850000	Betriebe der Wasserversorgung				-1.736.638,85	-35.334,34	35.787,58	0,00	-95.233,84	-1.712.526,93
	3/1080200/00034	Wasserversorgung Anschlusskosten 1985	01.01.1985	0,0	33,0						
	3/1080200/00035	Wasserversorgung Anschlusskosten 1986	01.01.1986	0,0	33,0						
	3/1080200/00036	Wasserversorgung Anschlusskosten 1987	01.01.1987	0,0	33,0						
	3/1080200/00037	Wasserversorgung Anschlusskosten 1988	01.01.1988	0,0	33,0						
	3/1080200/00038	Wasserversorgung Anschlusskosten 1989	01.01.1989	0,0	33,0						
	3/1080200/00039	Wasserversorgung Anschlusskosten 1990	01.01.1990	0,0	33,0						
	3/1080200/00040	Wasserversorgung Anschlusskosten 1991	01.01.1991	0,0	33,0						
	3/1080200/00041	Wasserversorgung Anschlusskosten 1992	01.01.1992	0,0	33,0	-1.084,30				-1.084,30	
	3/1080200/00042	Wasserversorgung Anschlusskosten 1993	01.01.1993	1,0	33,0	-1.691,75				-845,88	-845,87
	3/1080200/00043	Wasserversorgung Anschlusskosten 1994	01.01.1994	2,0	33,0	-12.128,81				-4.042,94	-8.085,87
	3/1080200/00044	Wasserversorgung Anschlusskosten 1995	01.01.1995	3,0	33,0	-10.981,66				-2.745,42	-8.236,24
	3/1080200/00045	Wasserversorgung Anschlusskosten 1996	01.01.1996	4,0	33,0	-13.282,34				-2.656,47	-10.625,87
	3/1080200/00046	Wasserversorgung Anschlusskosten 1997	01.01.1997	5,0	33,0	-4.190,79				-698,47	-3.492,32
	3/1080200/00047	Wasserversorgung Anschlusskosten 1998	01.01.1998	6,0	33,0	-9.406,02				-1.343,72	-8.062,30
	3/1080200/00048	Wasserversorgung Anschlusskosten 1999	01.01.1999	7,0	33,0	-10.828,18				-1.353,52	-9.474,66
	3/1080200/00049	Wasserversorgung Anschlusskosten 2000	01.01.2000	8,0	33,0	-6.617,11				-735,23	-5.881,88
	3/1080200/00050	Wasserversorgung Anschlusskosten 2001	01.01.2001	9,0	33,0	-15.694,60				-1.569,46	-14.125,14
	3/1080200/00051	Wasserversorgung Anschlusskosten 2002	01.01.2002	10,0	33,0	-34.840,68				-3.167,33	-31.673,35
	3/1080200/00052	Wasserversorgung Anschlusskosten 2003	01.01.2003	11,0	33,0	-35.915,95				-2.993,00	-32.922,95
	3/1080200/00053	Wasserversorgung Anschlusskosten 2004	01.01.2004	12,0	33,0	-42.813,22				-3.293,32	-39.519,90
	3/1080200/00054	Wasserversorgung Anschlusskosten 2005	01.01.2005	13,0	33,0	-132.039,23				-9.431,37	-122.607,86
	3/1080200/00055	Wasserversorgung Anschlusskosten 2006	01.01.2006	14,0	33,0	-36.715,75				-2.447,72	-34.268,03
	3/1080200/00056	Wasserversorgung Anschlusskosten 2007	01.01.2007	15,0	33,0	-25.901,01				-1.618,81	-24.282,20
	3/1080200/00057	Wasserversorgung Anschlusskosten 2008	01.01.2008	16,0	33,0	-75.032,47				-4.413,67	-70.618,80
	3/1080200/00058	Wasserversorgung Anschlusskosten 2009	01.01.2009	17,0	33,0	-18.385,95				-1.021,44	-17.364,51
	3/1080200/00059	Wasserversorgung Anschlusskosten 2010	01.01.2010	18,0	33,0	-33.777,84				-1.777,78	-32.000,06
	3/1080200/00060	Wasserversorgung Anschlusskosten 2011	01.01.2011	19,0	33,0	-77.997,17				-3.899,86	-74.097,31
	3/1080200/00061	Wasserversorgung Anschlusskosten 2012	01.01.2012	20,0	33,0	-40.686,97				-1.937,47	-38.749,50
	3/1080200/00062	Wasserversorgung Anschlusskosten 2013	01.01.2013	21,0	33,0	-49.475,99				-2.248,91	-47.227,08

MVAG	Ansatz Konto	Bezeichnung	Inbetrieb- nahme	RND	ND	Buchwert 31.12.2023	Zugänge/ + Umbuchungen -	Abgänge/	Wertaufholung+/ Wertminderung-	Abschreibung	Buchwert 31.12.2024
	3/1080200/00063	Wasserversorgung Anschlusskosten 2014	01.01.2014	22,0	33,0	-92.616,48				-4.026,80	-88.589,68
	3/1080200/00064	Wasserversorgung Anschlusskosten 2015	01.01.2015	23,0	33,0	-82.156,22				-3.423,18	-78.733,04
	3/1080200/00065	Wasserversorgung Anschlusskosten 2016	01.01.2016	24,0	33,0	-63.229,87				-2.529,19	-60.700,68
	3/1080200/00066	Wasserversorgung Anschlusskosten 2017	01.01.2017	25,0	33,0	-101.543,05				-3.905,50	-97.637,55
	3/1080200/00067	Wasserversorgung Anschlusskosten 2018	01.01.2018	26,0	33,0	-158.540,11				-5.871,86	-152.668,25
	3/1080300/00001	KT Wasseranschlussgebühren 2019	26.03.2020	28,0	33,0	-83.543,47				-2.880,81	-80.662,66
	3/1080300/00002	KT Wasseranschlussgebühren 2020	01.01.2020	28,0	33,0	-3.931,34				-135,56	-3.795,78
	3/1080300/00003	KT Wasseranschlussgebühren 2021	16.06.2021	29,0	33,0	-125.790,99				-4.193,03	-121.597,96
	3/1080300/00004	KT Wasseranschlussgebühren 2022	01.02.2022	30,0	33,0	-238.187,27				-7.683,46	-230.503,81
	3/1080300/00005	KT Wasseranschlussgebühren 2023	13.04.2023	31,0	33,0	-97.612,26				-3.103,15	-94.509,11
	3/1080300/00006	KT Wasseranschlussgebühren 2024	19.06.2024	32,0	33,0		-35.334,34	35.787,58		-2.155,21	-68.966,71
	851000	Betriebe der Abwasserbeseitigung				-5.454.542,50	-89.885,51	66.821,79	0,00	-198.921,17	-5.412.328,63
	3/1080460/00037	Kanalisation Anschlusskosten 1977	01.01.1977	2,0	50,0	-23.649,94				-7.883,31	-15.766,63
	3/1080460/00038	Kanalisation Anschlusskosten 1978	01.01.1978	3,0	50,0	-25.038,62				-6.259,66	-18.778,96
	3/1080460/00039	Kanalisation Anschlusskosten 1979	01.01.1979	4,0	50,0	-11.755,37				-2.351,07	-9.404,30
	3/1080460/00040	Kanalisation Anschlusskosten 1980	01.01.1980	5,0	50,0	-43.471,09				-7.245,18	-36.225,91
	3/1080460/00041	Kanalisation Anschlusskosten 1981	01.01.1981	6,0	50,0	-22.414,29				-3.202,04	-19.212,25
	3/1080460/00042	Kanalisation Anschlusskosten 1982	01.01.1982	7,0	50,0	-26.492,84				-3.311,61	-23.181,23
	3/1080460/00043	Kanalisation Anschlusskosten 1983	01.01.1983	8,0	50,0	-36.522,49				-4.058,05	-32.464,44
	3/1080460/00044	Kanalisation Anschlusskosten 1984	01.01.1984	9,0	50,0	-12.562,75				-1.256,28	-11.306,47
	3/1080460/00045	Kanalisation Anschlusskosten 1985	01.01.1985	10,0	50,0	-23.038,01				-2.094,36	-20.943,65
	3/1080460/00046	Kanalisation Anschlusskosten 1986	01.01.1986	11,0	50,0	-25.308,06				-2.109,01	-23.199,05
	3/1080460/00047	Kanalisation Anschlusskosten 1987	01.01.1987	12,0	50,0	-27.797,86				-2.138,30	-25.659,56
	3/1080460/00048	Kanalisation Anschlusskosten 1988	01.01.1988	13,0	50,0	-47.830,79				-3.416,49	-44.414,30
	3/1080460/00049	Kanalisation Anschlusskosten 1989	01.01.1989	14,0	50,0	-38.146,10				-2.543,07	-35.603,03
	3/1080460/00050	Kanalisation Anschlusskosten 1990	01.01.1990	15,0	50,0	-24.836,40				-1.552,28	-23.284,12
	3/1080460/00051	Kanalisation Anschlusskosten 1991	01.01.1991	16,0	50,0	-56.571,15				-3.327,71	-53.243,44
	3/1080460/00052	Kanalisation Anschlusskosten 1992	01.01.1992	17,0	50,0	-30.243,33				-1.680,19	-28.563,14
	3/1080460/00053	Kanalisation Anschlusskosten 1993	01.01.1993	18,0	50,0	-111.643,44				-5.875,97	-105.767,47
	3/1080460/00054	Kanalisation Anschlusskosten 1994	01.01.1994	19,0	50,0	-45.229,66				-2.261,48	-42.968,18
	3/1080460/00055	Kanalisation Anschlusskosten 1995	01.01.1995	20,0	50,0	-149.200,48				-7.104,78	-142.095,70
	3/1080460/00056	Kanalisation Anschlusskosten 1996	01.01.1996	21,0	50,0	-55.841,90				-2.538,27	-53.303,63
	3/1080460/00057	Kanalisation Anschlusskosten 1997	01.01.1997	22,0	50,0	-96.692,43				-4.204,02	-92.488,41
	3/1080460/00058	Kanalisation Anschlusskosten 1998	01.01.1998	23,0	50,0	-78.844,68				-3.285,20	-75.559,48
	3/1080460/00059	Kanalisation Anschlusskosten 1999	01.01.1999	24,0	50,0	-37.105,73				-1.484,23	-35.621,50
	3/1080460/00060	Kanalisation Anschlusskosten 2000	01.01.2000	25,0	50,0	-84.124,51				-3.235,56	-80.888,95
	3/1080460/00061	Kanalisation Anschlusskosten 2001	01.01.2001	26,0	50,0	-47.483,83				-1.758,66	-45.725,17
	3/1080460/00062	Kanalisation Anschlusskosten 2002	01.01.2002	27,0	50,0	-170.426,62				-6.086,67	-164.339,95

MVAG	Ansatz Konto	Bezeichnung	Inbetrieb- nahme	RND	ND	Buchwert 31.12.2023	Zugänge/ + Umbuchungen -	Abgänge/	Wertaufholung+/ Wertminderung-	Abschreibung	Buchwert 31.12.2024
	3/1080460/00063	Kanalisation Anschlusskosten 2003	01.01.2003	28,0	50,0	-72.101,84				-2.486,27	-69.615,57
	3/1080460/00064	Kanalisation Anschlusskosten 2004	01.01.2004	29,0	50,0	-83.449,08				-2.781,64	-80.667,44
	3/1080460/00065	Kanalisation Anschlusskosten 2005	01.01.2005	30,0	50,0	-162.699,26				-5.248,36	-157.450,90
	3/1080460/00066	Kanalisation Anschlusskosten 2006	01.01.2006	31,0	50,0	-177.517,92				-5.547,44	-171.970,48
	3/1080460/00067	Kanalisation Anschlusskosten 2007	01.01.2007	32,0	50,0	-268.115,66				-8.124,72	-259.990,94
	3/1080460/00068	Kanalisation Anschlusskosten 2008	01.01.2008	33,0	50,0	-257.570,53				-7.575,60	-249.994,93
	3/1080460/00069	Kanalisation Anschlusskosten 2009	01.01.2009	34,0	50,0	-54.030,71				-1.543,73	-52.486,98
	3/1080460/00070	Kanalisation Anschlusskosten 2010	01.01.2010	35,0	50,0	-109.674,00				-3.046,50	-106.627,50
	3/1080460/00071	Kanalisation Anschlusskosten 2011	01.01.2011	36,0	50,0	-203.923,05				-5.511,43	-198.411,62
	3/1080460/00072	Kanalisation Anschlusskosten 2012	01.01.2012	37,0	50,0	-130.862,69				-3.443,76	-127.418,93
	3/1080460/00073	Kanalisation Anschlusskosten 2013	01.01.2013	38,0	50,0	-157.002,03				-4.025,69	-152.976,34
	3/1080460/00074	Kanalisation Anschlusskosten 2014	01.01.2014	39,0	50,0	-238.865,85				-5.971,65	-232.894,20
	3/1080460/00075	Kanalisation Anschlusskosten 2015	01.01.2015	40,0	50,0	-198.180,43				-4.833,67	-193.346,76
	3/1080460/00076	Kanalisation Anschlusskosten 2016	01.01.2016	41,0	50,0	-133.023,61				-3.167,23	-129.856,38
	3/1080460/00077	Kanalisation Anschlusskosten 2017	01.01.2017	42,0	50,0	-244.232,17				-5.679,82	-238.552,35
	3/1080460/00078	Kanalisation Anschlusskosten 2018	01.01.2018	43,0	50,0	-363.409,23				-8.259,30	-355.149,93
	3/1080500/00001	KT Kanalanschlussgebühren 2019	26.03.2020	45,0	50,0	-199.128,89				-4.328,89	-194.800,00
	3/1080500/00002	KT Kanalanschlussgebühren 2020	01.01.2020	45,0	50,0	-8.764,42				-190,53	-8.573,89
	3/1080500/00003	KT Kanalanschlussgebühren 2021	16.06.2021	46,0	50,0	-292.271,24				-6.218,54	-286.052,70
	3/1080500/00004	KT Kanalanschlussgebühren 2022	22.03.2022	47,0	50,0	-493.835,81				-10.288,25	-483.547,56
	3/1080500/00005	KT Kanalanschlussgebühren 2023	13.04.2023	48,0	50,0	-253.611,71				-5.250,55	-248.361,16
	3/1080500/00006	KT Kanalanschlussgebühren 2024	19.06.2024	49,0	50,0		-89.885,51	66.821,79		-3.134,15	-153.573,15
	876000	Hafenanlagen				-36.267,91	0,00	0,00	0,00	-2.590,57	-33.677,34
	3/1050200/00008	KT Hafen Ufergestaltung 2005	29.12.2005	13,0	33,0	-36.267,91				-2.590,57	-33.677,34
	Summe Passiva					-38.019.563,23	-125.219,85	1.295.956,62	0,00	-1.154.343,31	-38.286.396,39
	Saldo Aktiva/Passiva					99.898.599,45	4.709.326,89	1.306.756,62	8.000,00	3.497.706,66	99.811.463,06

Anlagenspiegel Einzelkonten Kapitaltransfer (Anlage 6g)

MVAG	Ansatz Konto	Bezeichnung	Inbetrieb- nahme	RND	ND	Buchwert 31.12.2023	Zugänge/ + Umbuchungen -	Abgänge/ -	Wertaufholung+/ Wertminderung-	Abschreibung	Buchwert 31.12.2024
1311	Investitionszuschüsse von Trägern öffentlichen Rechts					-30.658.915,24	0,00	1.193.347,25	0,00	-843.567,23	-31.008.695,26
	016000	Elektronische Datenverarbeitung				0,00	0,00	0,00	0,00	0,00	0,00
	4/9530100/00019	KT Sokrates Lizenz für alle Schulen	31.12.2017	0,0	4,0						
	120100	Verwaltungsgemeinschaft Parkraumüberwachung Hofsteig				-2.857,14	0,00	0,00	0,00	-476,19	-2.380,95
	4/3010100/00004	KT Peugeot 2008, B 271 KD	14.12.2022	5,0	7,5	-2.000,00				-333,33	-1.666,67
	4/3010100/00007	KT KPC Peugeot 2008, B 271 KD	28.02.2023	5,0	7,0	-857,14				-142,86	-714,28
	163000	Freiwillige Feuerwehr				0,00	0,00	146.426,27	0,00	-3.754,52	-142.671,75
	4/2040100/00011	KT Löschgeräte Anschaffung 2018	23.10.2018	0,0	5,0						
	4/2040100/00003	KT Löschgeräte Anschaffung 2015	23.12.2015	0,0	5,0						
	4/2040100/00005	KT Löschgeräte Anschaffung 2017	17.11.2017	0,0	5,0						
	4/2040100/00007	KT Löschgeräte Anschaffung 2014	13.01.2015	0,0	5,0						
	4/2040100/00009	KT Löschgeräte Anschaffung 2016	18.10.2016	0,0	5,0						
	4/3010300/00014	KT LFB-C, MAN TGM 15.320, FW 224 B	14.11.2024	19,0	19,5			146.426,27		-3.754,52	-142.671,75
	211300	Volksschule Mittelweiherburg				-46.384,56	0,00	467,43	0,00	-44.417,69	-2.434,30
	2/1070100/00038	KT Schulerhaltungsbeiträge von Gemeinden zum Investitio	22.02.2022	16,0	19,0	-2.119,01		467,43		-152,14	-2.434,30
	4/4010300/00072	KT EDV-Ausstattung VS Mwbg 2020-2023	30.01.2023	0,0	2,0	-44.265,55				-44.265,55	
	211500	Volksschule am See				-6.731.248,66	0,00	9.895,36	0,00	-153.101,21	-6.588.042,81
	2/1070100/00022	KT Gebäude Baukosten 2018-2020	01.09.2018	43,5	50,0	-3.615.247,36				-81.241,51	-3.534.005,85
	2/1070100/00024	KT Gebäude Baukosten 2013-2017	31.12.2017	42,5	50,0	-2.935.241,47				-67.476,82	-2.867.764,65
	2/1070100/00028	KT Gebäude Kosten für Ganztagsbetreuung	13.03.2019	42,5	48,5	-168.975,55				-3.884,50	-165.091,05
	2/1070100/00037	KT Schulerhaltungsbeiträge von Gemeinden zum Investition	01.02.2021	42,5	46,5	-11.784,28		9.895,36		-498,38	-21.181,26
	4/4010300/00035	KT EDV Anschaffungen VS am See 2. HJ 2018	31.12.2018	0,0	4,0						
	212300	Mittelschule Mittelweiherburg				-6.870.939,67	0,00	122.387,72	0,00	-187.046,27	-6.806.281,12
	2/1070100/00030	KT Gebäudekosten Land, Generalsanierung 2019-2022	19.04.2022	47,0	50,0	-5.316.460,80				-110.759,60	-5.205.701,20
	2/1070100/00031	KT KIG Sonderförderung Corona	19.04.2022	47,0	50,0	-1.297.471,55				-27.030,66	-1.270.440,89
	2/1070100/00036	KT Schulerhaltungsbeiträge von Gemeinden zum Investitio	19.04.2022	47,0	50,0	-193.535,49		122.110,32		-6.575,95	-309.069,86
	4/4010300/00041	KT EDV Ausstattung MS Mwbg 2. HJ 2018	31.12.2018	0,0	4,0						
	4/4010300/00069	KT EDV-Ausstattung MS Mwbg 2022	19.04.2022	1,0	4,0	-42.138,35				-21.069,18	-21.069,17
	4/4010300/00073	KT EDV-Ausstattung MS Mwbg 2020-2023	10.01.2023	0,0	2,0	-21.333,48		277,40		-21.610,88	
	212500	Mittelschule am See				-5.598.934,42	0,00	28.095,12	0,00	-139.596,71	-5.487.432,83
	2/1070100/00020	KT Gebäude Baukosten 2018-2020	01.09.2018	43,5	50,0	-2.957.929,64				-66.470,33	-2.891.459,31
	2/1070100/00026	KT Gebäude Baukosten 2013-2017	31.12.2017	42,5	50,0	-2.401.561,25				-55.208,30	-2.346.352,95
	2/1070100/00029	KT Gebäude Kosten für Ganztagsbetreuung	13.03.2019	42,5	48,5	-138.252,75				-3.178,22	-135.074,53
	2/1070100/00035	KT Schulerhaltungsbeiträge von Gemeinden zum Investitio	29.12.2021	43,5	47,0	-89.084,16		28.095,12		-2.633,24	-114.546,04
	4/4010300/00038	KT EDV Anschaffungen MS am See 2. HJ 2018	31.12.2018	0,0	4,0						

Rechnungsabschluss 2024

Marktgemeinde Hard

Anlagenspiegel Einzelkonten Kapitaltransfer (Anlage 6g)

MVAG	Ansatz Konto	Bezeichnung	Inbetrieb- nahme	RND	ND	Buchwert 31.12.2023	Zugänge/ + Umbuchungen -	Abgänge/ -	Wertaufholung+/ Wertminderung-	Abschreibung	Buchwert 31.12.2024
	4/4010300/00074	KT EDV-Ausstattung MS am See 2020-2023	10.01.2023	0,0	2,0	-12.106,62				-12.106,62	
	240000	Kleinkindbetreuung Hofsteig				-58.315,32	0,00	0,00	0,00	-1.422,32	-56.893,00
	2/1070100/00018	KT KKB Seezentrum	21.01.2016	40,0	50,0	-58.315,32				-1.422,32	-56.893,00
	240100	KG Falkenweg				-248.705,02	0,00	0,00	0,00	-6.065,98	-242.639,04
	2/1070100/00009	KT KG Falkenweg Neubau	29.11.2017	40,0	50,0	-248.705,02				-6.065,98	-242.639,04
	4/5040300/00027	KT Spielplatzgeräte	31.12.2009	0,0	10,0						
	240600	KG am Dorfbach				-156.415,58	0,00	0,00	0,00	-3.825,64	-152.589,94
	2/1050100/00211	KT Neugestaltung Pausenhof Schule Markt "Nimm Platz"	15.12.2023	31,5	33,0	-29.545,45				-909,09	-28.636,36
	2/1070100/00032	KT KG am Dorfbach	01.09.2020	42,5	47,0	-126.870,13				-2.916,55	-123.953,58
	262000	Sportplätze				-3.757,29	0,00	0,00	0,00	-1.878,65	-1.878,64
	2/1050700/00015	KT Sportplatz am See Gebäude	31.12.2007	1,0	33,0	-3.757,29				-1.878,65	-1.878,64
	262100	Sportanlage Waldstadion				-20.414,77	0,00	0,00	0,00	-1.074,46	-19.340,31
	2/1070100/00043	KT Sportanlage Waldstadion, Sanierung	22.08.2023	18,0	19,5	-20.414,77				-1.074,46	-19.340,31
	420000	Altersheim - Pflegeheim NEU				-340.016,12	0,00	0,00	0,00	0,00	-340.016,12
	1/1030100/00031	KT Grundstück Nr. 1428/4, Baufläche Mischgebiet, Fläche: 31.12.1899				-340.016,12					-340.016,12
	612000	Gemeindestraßen				-1.116.303,68	0,00	0,00	0,00	-40.867,26	-1.075.436,42
	1/1040100/00286	KT Grundstück Radweg L203 Anteil 2018	31.12.2018			-36.496,00					-36.496,00
	1/1040100/00289	KT Grundstückablöse Atrium Heimgartstraße 2514/3 Anteil	18.05.2018			-9.285,31					-9.285,31
	2/1050100/00011	KT Radweg Rheinvorland	01.01.2016	24,0	33,0	-8.388,26				-335,53	-8.052,73
	2/1050100/00003	KT Radweg Sportplatzstraße bis Radbrücke 2011+2013	01.01.2013	19,0	33,0	-49.677,43				-2.483,87	-47.193,56
	2/1050100/00005	KT Radweg Unterer Achdamm	01.01.2002	20,0	33,0	-4.628,09				-220,39	-4.407,70
	2/1050100/00009	KT Fahrradstraße Wallstraße	23.12.2016	22,0	33,0	-31.941,84				-1.388,78	-30.553,06
	2/1050100/00096	KT Landstraße Teilsanierung 2014	18.01.2016	22,0	33,0	-45.758,35				-1.989,49	-43.768,86
	2/1050300/00022	KT Radbrücke - Bregenzerache, Brücke	05.03.2015	26,0	40,0	-930.128,40				-34.449,20	-895.679,20
	617000	Bauhof				-27.546,93	0,00	0,00	0,00	-3.444,73	-24.102,20
	4/3010100/00006	KT Peugeot Partner E-Prem, B 341 KG	03.02.2023	5,5	7,5	-5.633,33				-866,67	-4.766,66
	4/3010200/00038	KT Kastenwagen MAN, B 274 KD	14.12.2022	7,5	10,0	-2.975,00				-350,00	-2.625,00
	4/3010200/00039	KT MAN Elektro LKW, B 339 KG	03.02.2023	7,5	9,5	-3.131,58				-368,42	-2.763,16
	4/3010200/00040	KT KPC Kastenwagen MAN, B 274 KD	28.02.2023	7,5	9,5	-7.903,51				-929,82	-6.973,69
	4/3010200/00041	KT KPC MAN Elektro LKW, B 339 KG	28.02.2023	7,5	9,5	-7.903,51				-929,82	-6.973,69
	639000	Sonstige Einrichtungen und Maßnahmen				-1.262.799,55	0,00	0,00	0,00	-21.196,93	-1.241.602,62
	2/1080700/00002	KT Hochwassersicherung 2002	01.01.2002	57,0	80,0	-74.837,11				-1.290,30	-73.546,81
	2/1080700/00004	KT Hochwassersicherung 2003	01.01.2003	58,0	80,0	-494.125,00				-8.375,00	-485.750,00
	2/1080700/00006	KT Hochwassersicherung 2004	01.01.2004	59,0	80,0	-575.499,42				-9.591,66	-565.907,76

MVAG	Ansatz Konto	Bezeichnung	Inbetrieb- nahme	RND	ND	Buchwert 31.12.2023	Zugänge/ + Umbuchungen -	Abgänge/ -	Wertaufholung+/ Wertminderung-	Abschreibung	Buchwert 31.12.2024
	2/1080700/00008	KT Hochwassersicherung 2005	01.01.2005	60,0	80,0	-118.338,02				-1.939,97	-116.398,05
	649000	Sonstige Maßnahmen				-14.639,29	0,00	0,00	0,00	-1.234,68	-13.404,61
	2/1070400/00011	KT Haltestellen, Warteräume 2018	31.12.2018	13,5	20,0	-2.592,38				-178,78	-2.413,60
	2/1070400/00006	KT Haltestellen, Warteräume 2015	12.10.2016	10,0	20,0	-9.239,39				-839,94	-8.399,45
	2/1070400/00009	KT Haltestellen, Warteräume 2017	12.10.2016	12,0	20,0	-2.807,52				-215,96	-2.591,56
	770000	Einrichtungen zur Förderung des Tourismus				-4.204.685,00	0,00	674.099,43	0,00	-54.366,48	-4.824.417,95
	2/1050100/00182	KT Radweg L203 Landesförderung	30.09.2019	27,5	33,0	-1.334.798,18				-46.835,02	-1.287.963,16
	2/1050100/00189	KT Radweg L203 Anteil 2012-2017	30.06.2019	27,0	33,0	-181.599,68				-6.485,70	-175.113,98
	2/1050100/00199	KT Radweg L203 Bundesförderung	29.12.2021	27,5	31,0	-29.804,02				-1.045,76	-28.758,26
	2/1099400/00002	KT Radwegunterführung ÖBB Bahnhof, im Bau befindlich				-2.658.483,12		674.099,43			-3.332.582,55
	815000	Park- und Gartenanlagen, Kinderspielplätze				-255.949,51	0,00	0,00	0,00	-8.684,94	-247.264,57
	1/1040200/00034	KT Grundstück Nr. 2366/5, FS Spielplatz, Fläche: 708,00 m²	23.09.2011			-50.000,00					-50.000,00
	2/1050700/00010	KT Ballspielplatz Erlach	21.12.2002	21,0	33,0	-33.431,31				-1.519,61	-31.911,70
	2/1050700/00012	KT Park Sägenplatz	18.01.2013	20,0	33,0	-18.619,76				-886,66	-17.733,10
	2/1050700/00002	KT Skaterplatz Binnenbecken	31.12.2004	13,0	33,0	-14.424,26				-1.030,30	-13.393,96
	2/1050700/00020	KT Spielplatz Kiese Neubau	31.07.2019	27,0	32,5	-113.012,32				-4.036,15	-108.976,17
	2/1050700/00004	KT Streetsoccerplatz Oberer Achdamm 2006	21.12.2006	14,0	33,0	-3.735,67				-249,04	-3.486,63
	2/1050700/00006	KT Beachsoccerplatz Oberer Achdamm 2011	13.12.2010	19,0	33,0	-1.949,70				-97,49	-1.852,21
	2/1050700/00008	KT Kinderspielplatz Margarethendamm Mottl	17.03.2016	23,0	33,0	-20.776,49				-865,69	-19.910,80
	816000	Öffentliche Beleuchtung				-3.185,46	0,00	0,00	0,00	-144,79	-3.040,67
	2/1070800/00011	KT Straßenbeleuchtung 2013	01.01.2013	21,0	33,0	-3.185,46				-144,79	-3.040,67
	840000	Grundbesitz				-6.000,00	0,00	0,00	0,00	0,00	-6.000,00
	1/1040200/00031	KT Grundstück Nr. 1768/4, FS Kleingärten, Fläche: 14.663, 31.12.1899				-6.000,00					-6.000,00
	850000	Betriebe der Wasserversorgung				-509.534,76	0,00	39.824,13	0,00	-36.640,87	-512.718,02
	3/1080200/00010	KT Wasserversorgung BA 7	01.01.1999	7,0	33,0	-38.921,06				-4.865,13	-34.055,93
	3/1080200/00012	KT Wasserversorgung BA 8	01.01.2005	13,0	33,0	-10.044,09				-717,44	-9.326,65
	3/1080200/00014	KT Wasserversorgung BA 9	01.01.2006	14,0	33,0	-47.674,76				-3.178,32	-44.496,44
	3/1080200/00016	KT Wasserversorgung BA 10	01.01.2010	18,0	33,0	-11.568,34				-608,86	-10.959,48
	3/1080200/00018	KT Wasserversorgung BA 11	01.01.2012	20,0	33,0	-32.614,66				-1.553,08	-31.061,58
	3/1080200/00002	KT Wasserversorgung BA 3	01.01.1989	0,0	33,0						
	3/1080200/00004	KT Wasserversorgung BA 4	01.01.1996	4,0	33,0	-27.017,32				-5.403,46	-21.613,86
	3/1080200/00006	KT Wasserversorgung BA 5	01.01.1995	3,0	33,0	-9.002,58				-2.250,65	-6.751,93
	3/1080200/00070	KT Wasserversorgung Sonstige Leitungen 2018	16.10.2019	25,5	31,0	-271.295,03				-10.237,55	-261.057,48
	3/1080200/00075	KT WL Notverbund Bregenz-Hard Bregernachdrücker	14.10.2020	27,0	31,5	-18.222,09				-650,79	-17.571,30
	3/1080200/00008	KT Wasserversorgung BA 6	01.01.1999	7,0	33,0	-8.747,32				-1.093,42	-7.653,90
	3/1080200/00082	KT Leitung Rheinquerung - Bund	09.01.2025	33,0	33,0			5.688,60			-5.688,60

MVAG	Ansatz Konto	Bezeichnung	Inbetrieb- nahme	RND	ND	Buchwert 31.12.2023	Zugänge/ + Umbuchungen -	Abgänge/ -	Wertaufholung+/ Wertminderung-	Abschreibung	Buchwert 31.12.2024
	3/1080200/00083	KT Leitung Rheinquerung - Land	09.01.2025	33,0	33,0			34.135,53			-34.135,53
	3/1080350/00001	KT (Annuitätenzuschuss) Wasserversorgung BA 4	01.01.1996	4,0	33,0	-18.896,95				-3.779,39	-15.117,56
	5/3010100/00004	KT Peugeot E-Prem, B 340 KG	07.02.2023	6,0	8,0	-2.187,50				-312,50	-1.875,00
	5/3010100/00005	KT Peugeot E-Prem, B 342 KG	07.02.2023	6,0	8,0	-5.687,50				-812,50	-4.875,00
	5/3010100/00006	KT KPC Peugeot E-Prem, B 340 KG	28.02.2023	5,5	7,5	-7.655,56				-1.177,78	-6.477,78
	851000	Betriebe der Abwasserbeseitigung				-2.017.060,94	0,00	0,00	0,00	-98.693,59	-1.918.367,35
	3/1080460/00010	KT Kanalisation BA 8	01.01.1993	18,0	50,0	-124.521,53				-6.553,76	-117.967,77
	3/1080460/00012	KT Kanalisation BA 9	01.01.1994	19,0	50,0	-99.105,66				-4.955,28	-94.150,38
	3/1080460/00014	KT Kanalisation BA 10	01.01.1996	21,0	50,0	-49.868,93				-2.266,77	-47.602,16
	3/1080460/00016	KT Kanalisation BA 11	01.01.1998	23,0	50,0	-41.102,76				-1.712,62	-39.390,14
	3/1080460/00018	KT Kanalisation BA 12	01.01.1999	24,0	50,0	-119.804,07				-4.792,16	-115.011,91
	3/1080460/00002	KT Kanalisation BA 4	01.01.1976	1,0	50,0	-17.322,54				-8.661,27	-8.661,27
	3/1080460/00020	KT Kanalisation BA 13	01.01.2001	26,0	50,0	-62.155,56				-2.302,06	-59.853,50
	3/1080460/00022	KT Kanalisation BA 14	01.01.2003	28,0	50,0	-46.200,67				-1.593,13	-44.607,54
	3/1080460/00024	KT Kanalisation BA 15	01.01.2006	31,0	50,0	-52.994,83				-1.656,09	-51.338,74
	3/1080460/00026	KT Kanalisation BA 16	01.01.2009	34,0	50,0	-72.218,90				-2.063,40	-70.155,50
	3/1080460/00028	KT Kanalisation BA 17	01.07.2010	35,5	50,0	-17.739,18				-486,00	-17.253,18
	3/1080460/00030	KT Kanalisation BA 18 Kiese	01.01.2013	38,0	50,0	-278.803,70				-7.148,81	-271.654,89
	3/1080460/00033	KT Kanalisation BA 19	01.01.2014	39,0	50,0	-68.531,89				-1.713,30	-66.818,59
	3/1080460/00036	KT Kanalisation BA 21 Kanalkataster	01.01.2017	42,0	50,0	-91.878,22				-2.136,70	-89.741,52
	3/1080460/00004	KT Kanalisation BA 5	01.01.1977	2,0	50,0	-36.926,62				-12.308,87	-24.617,75
	3/1080460/00006	KT Kanalisation BA 6	01.01.1986	11,0	50,0	-144.884,82				-12.073,74	-132.811,08
	3/1080460/00008	KT Kanalisation BA 7	01.01.1989	14,0	50,0	-118.103,76				-7.873,58	-110.230,18
	3/1080460/00085	KT Land Kanalisation BA 20	26.03.2020	40,5	45,5	-139.398,05				-3.358,99	-136.039,06
	3/1080550/00001	KT (Annuitätenzuschuss) Kanalisation BA 10	01.01.1996	21,0	50,0	-49.868,96				-2.266,77	-47.602,19
	3/1080550/00002	KT (Annuitätenzuschuss) Kanalisation BA 12	01.01.1999	24,0	50,0	-119.804,01				-4.792,16	-115.011,85
	3/1080550/00003	KT (Annuitätenzuschuss) Kanalisation BA 14	01.01.2003	28,0	50,0	-46.200,48				-1.593,12	-44.607,36
	3/1080550/00004	KT (Annuitätenzuschuss) Kanalisation BA 18	01.01.2013	38,0	50,0	-99.944,34				-2.562,68	-97.381,66
	3/1080550/00005	KT (Annuitätenzuschuss) Kanalisation BA 19	01.01.2014	39,0	50,0	-25.858,03				-646,45	-25.211,58
	3/1080550/00006	KT (Annuitätenzuschuss) Kanalisation BA 20	01.07.2015	40,5	50,0	-27.001,61				-650,64	-26.350,97
	3/1080550/00007	KT (Annuitätenzuschuss) Kanalisation BA 21	01.01.2017	42,0	50,0	-56.532,35				-1.314,71	-55.217,64
	5/3010200/00002	KT Kanalfahrzeug Peugeot Expert E-Prem L3, B 344 KG	07.02.2023	7,5	9,5	-10.289,47				-1.210,53	-9.078,94
	853000	Betriebe f. die Errichtung und Ver- waltung v. Wohn- u. Geschäftsgeb.				0,00	0,00	90.314,32	0,00	-1.606,29	-88.708,03
	3/1070100/00032	KT Adaptierung Schule Markt für KKB am Dorfbach	11.04.2024	49,0	50,0			70.314,32		-1.406,29	-68.908,03
	3/1070100/00033	KT Adaptierung Schule Markt für Jugendzentrum am Dorfb.	30.07.2024	49,5	50,0			20.000,00		-200,00	-19.800,00
	854000	Glasfaser-Infrastruktur				0,00	0,00	81.837,47	0,00	-2.639,92	-79.197,55
	3/1070800/00009	KT LWL-Ausbau 2022-2023	11.04.2024	30,0	31,0			81.837,47		-2.639,92	-79.197,55

MVAG	Ansatz Konto	Bezeichnung	Inbetrieb- nahme	RND	ND	Buchwert 31.12.2023	Zugänge/ + Umbuchungen -	Abgänge/	Wertaufholung+/ Wertminderung-	Abschreibung	Buchwert 31.12.2024
	876000	Hafenanlagen				-51.880,70	0,00	0,00	0,00	-4.281,24	-47.599,46
	3/1050200/00012	Masterplan Hafen 2013	25.01.2013	21,0	33,0	-9.574,01				-435,18	-9.138,83
	3/1050200/00004	KT Steganlagen Auhafen	21.11.2002	10,0	33,0	-42.306,69				-3.846,06	-38.460,63
	894000	In der Wirke - Areal				-1.111.340,87	0,00	0,00	0,00	-27.105,87	-1.084.235,00
	3/1070100/00019	KT Gemeindsaal Wirke	27.04.2017	40,0	50,0	-1.111.340,87				-27.105,87	-1.084.235,00
1313	Investitionszuschüsse von Übrigen					-7.360.647,99	-125.219,85	102.609,37	0,00	-310.776,08	-7.277.701,13
	163000	Freiwillige Feuerwehr				-104.066,58	0,00	0,00	0,00	-13.008,32	-91.058,26
	4/3010300/00012	KT Feuerwehrrauto MAN 18.340 TLF, B 410FR	08.03.2022	7,0	10,0	-104.066,58				-13.008,32	-91.058,26
	770000	Einrichtungen zur Förderung des Tourismus				-29.132,15	0,00	0,00	0,00	-1.022,18	-28.109,97
	2/1050100/00200	KT Radweg L203 EU Förderung	29.12.2021	27,5	31,0	-29.132,15				-1.022,18	-28.109,97
	850000	Betriebe der Wasserversorgung				-1.736.638,85	-35.334,34	35.787,58	0,00	-95.233,84	-1.712.526,93
	3/1080200/00034	Wasserversorgung Anschlusskosten 1985	01.01.1985	0,0	33,0						
	3/1080200/00035	Wasserversorgung Anschlusskosten 1986	01.01.1986	0,0	33,0						
	3/1080200/00036	Wasserversorgung Anschlusskosten 1987	01.01.1987	0,0	33,0						
	3/1080200/00037	Wasserversorgung Anschlusskosten 1988	01.01.1988	0,0	33,0						
	3/1080200/00038	Wasserversorgung Anschlusskosten 1989	01.01.1989	0,0	33,0						
	3/1080200/00039	Wasserversorgung Anschlusskosten 1990	01.01.1990	0,0	33,0						
	3/1080200/00040	Wasserversorgung Anschlusskosten 1991	01.01.1991	0,0	33,0						
	3/1080200/00041	Wasserversorgung Anschlusskosten 1992	01.01.1992	0,0	33,0	-1.084,30				-1.084,30	
	3/1080200/00042	Wasserversorgung Anschlusskosten 1993	01.01.1993	1,0	33,0	-1.691,75				-845,88	-845,87
	3/1080200/00043	Wasserversorgung Anschlusskosten 1994	01.01.1994	2,0	33,0	-12.128,81				-4.042,94	-8.085,87
	3/1080200/00044	Wasserversorgung Anschlusskosten 1995	01.01.1995	3,0	33,0	-10.981,66				-2.745,42	-8.236,24
	3/1080200/00045	Wasserversorgung Anschlusskosten 1996	01.01.1996	4,0	33,0	-13.282,34				-2.656,47	-10.625,87
	3/1080200/00046	Wasserversorgung Anschlusskosten 1997	01.01.1997	5,0	33,0	-4.190,79				-698,47	-3.492,32
	3/1080200/00047	Wasserversorgung Anschlusskosten 1998	01.01.1998	6,0	33,0	-9.406,02				-1.343,72	-8.062,30
	3/1080200/00048	Wasserversorgung Anschlusskosten 1999	01.01.1999	7,0	33,0	-10.828,18				-1.353,52	-9.474,66
	3/1080200/00049	Wasserversorgung Anschlusskosten 2000	01.01.2000	8,0	33,0	-6.617,11				-735,23	-5.881,88
	3/1080200/00050	Wasserversorgung Anschlusskosten 2001	01.01.2001	9,0	33,0	-15.694,60				-1.569,46	-14.125,14
	3/1080200/00051	Wasserversorgung Anschlusskosten 2002	01.01.2002	10,0	33,0	-34.840,68				-3.167,33	-31.673,35
	3/1080200/00052	Wasserversorgung Anschlusskosten 2003	01.01.2003	11,0	33,0	-35.915,95				-2.993,00	-32.922,95
	3/1080200/00053	Wasserversorgung Anschlusskosten 2004	01.01.2004	12,0	33,0	-42.813,22				-3.293,32	-39.519,90
	3/1080200/00054	Wasserversorgung Anschlusskosten 2005	01.01.2005	13,0	33,0	-132.039,23				-9.431,37	-122.607,86
	3/1080200/00055	Wasserversorgung Anschlusskosten 2006	01.01.2006	14,0	33,0	-36.715,75				-2.447,72	-34.268,03
	3/1080200/00056	Wasserversorgung Anschlusskosten 2007	01.01.2007	15,0	33,0	-25.901,01				-1.618,81	-24.282,20
	3/1080200/00057	Wasserversorgung Anschlusskosten 2008	01.01.2008	16,0	33,0	-75.032,47				-4.413,67	-70.618,80
	3/1080200/00058	Wasserversorgung Anschlusskosten 2009	01.01.2009	17,0	33,0	-18.385,95				-1.021,44	-17.364,51

MVAG	Ansatz Konto	Bezeichnung	Inbetrieb- nahme	RND	ND	Buchwert 31.12.2023	Zugänge/ + Umbuchungen -	Abgänge/ -	Wertaufholung+/ Wertminderung-	Abschreibung	Buchwert 31.12.2024
	3/1080200/00059	Wasserversorgung Anschlusskosten 2010	01.01.2010	18,0	33,0	-33.777,84				-1.777,78	-32.000,06
	3/1080200/00060	Wasserversorgung Anschlusskosten 2011	01.01.2011	19,0	33,0	-77.997,17				-3.899,86	-74.097,31
	3/1080200/00061	Wasserversorgung Anschlusskosten 2012	01.01.2012	20,0	33,0	-40.686,97				-1.937,47	-38.749,50
	3/1080200/00062	Wasserversorgung Anschlusskosten 2013	01.01.2013	21,0	33,0	-49.475,99				-2.248,91	-47.227,08
	3/1080200/00063	Wasserversorgung Anschlusskosten 2014	01.01.2014	22,0	33,0	-92.616,48				-4.026,80	-88.589,68
	3/1080200/00064	Wasserversorgung Anschlusskosten 2015	01.01.2015	23,0	33,0	-82.156,22				-3.423,18	-78.733,04
	3/1080200/00065	Wasserversorgung Anschlusskosten 2016	01.01.2016	24,0	33,0	-63.229,87				-2.529,19	-60.700,68
	3/1080200/00066	Wasserversorgung Anschlusskosten 2017	01.01.2017	25,0	33,0	-101.543,05				-3.905,50	-97.637,55
	3/1080200/00067	Wasserversorgung Anschlusskosten 2018	01.01.2018	26,0	33,0	-158.540,11				-5.871,86	-152.668,25
	3/1080300/00001	KT Wasseranschlussgebühren 2019	26.03.2020	28,0	33,0	-83.543,47				-2.880,81	-80.662,66
	3/1080300/00002	KT Wasseranschlussgebühren 2020	01.01.2020	28,0	33,0	-3.931,34				-135,56	-3.795,78
	3/1080300/00003	KT Wasseranschlussgebühren 2021	16.06.2021	29,0	33,0	-125.790,99				-4.193,03	-121.597,96
	3/1080300/00004	KT Wasseranschlussgebühren 2022	01.02.2022	30,0	33,0	-238.187,27				-7.683,46	-230.503,81
	3/1080300/00005	KT Wasseranschlussgebühren 2023	13.04.2023	31,0	33,0	-97.612,26				-3.103,15	-94.509,11
	3/1080300/00006	KT Wasseranschlussgebühren 2024	19.06.2024	32,0	33,0		-35.334,34	35.787,58		-2.155,21	-68.966,71
	851000	Betriebe der Abwasserbeseitigung				-5.454.542,50	-89.885,51	66.821,79	0,00	-198.921,17	-5.412.328,63
	3/1080460/00037	Kanalisation Anschlusskosten 1977	01.01.1977	2,0	50,0	-23.649,94				-7.883,31	-15.766,63
	3/1080460/00038	Kanalisation Anschlusskosten 1978	01.01.1978	3,0	50,0	-25.038,62				-6.259,66	-18.778,96
	3/1080460/00039	Kanalisation Anschlusskosten 1979	01.01.1979	4,0	50,0	-11.755,37				-2.351,07	-9.404,30
	3/1080460/00040	Kanalisation Anschlusskosten 1980	01.01.1980	5,0	50,0	-43.471,09				-7.245,18	-36.225,91
	3/1080460/00041	Kanalisation Anschlusskosten 1981	01.01.1981	6,0	50,0	-22.414,29				-3.202,04	-19.212,25
	3/1080460/00042	Kanalisation Anschlusskosten 1982	01.01.1982	7,0	50,0	-26.492,84				-3.311,61	-23.181,23
	3/1080460/00043	Kanalisation Anschlusskosten 1983	01.01.1983	8,0	50,0	-36.522,49				-4.058,05	-32.464,44
	3/1080460/00044	Kanalisation Anschlusskosten 1984	01.01.1984	9,0	50,0	-12.562,75				-1.256,28	-11.306,47
	3/1080460/00045	Kanalisation Anschlusskosten 1985	01.01.1985	10,0	50,0	-23.038,01				-2.094,36	-20.943,65
	3/1080460/00046	Kanalisation Anschlusskosten 1986	01.01.1986	11,0	50,0	-25.308,06				-2.109,01	-23.199,05
	3/1080460/00047	Kanalisation Anschlusskosten 1987	01.01.1987	12,0	50,0	-27.797,86				-2.138,30	-25.659,56
	3/1080460/00048	Kanalisation Anschlusskosten 1988	01.01.1988	13,0	50,0	-47.830,79				-3.416,49	-44.414,30
	3/1080460/00049	Kanalisation Anschlusskosten 1989	01.01.1989	14,0	50,0	-38.146,10				-2.543,07	-35.603,03
	3/1080460/00050	Kanalisation Anschlusskosten 1990	01.01.1990	15,0	50,0	-24.836,40				-1.552,28	-23.284,12
	3/1080460/00051	Kanalisation Anschlusskosten 1991	01.01.1991	16,0	50,0	-56.571,15				-3.327,71	-53.243,44
	3/1080460/00052	Kanalisation Anschlusskosten 1992	01.01.1992	17,0	50,0	-30.243,33				-1.680,19	-28.563,14
	3/1080460/00053	Kanalisation Anschlusskosten 1993	01.01.1993	18,0	50,0	-111.643,44				-5.875,97	-105.767,47
	3/1080460/00054	Kanalisation Anschlusskosten 1994	01.01.1994	19,0	50,0	-45.229,66				-2.261,48	-42.968,18
	3/1080460/00055	Kanalisation Anschlusskosten 1995	01.01.1995	20,0	50,0	-149.200,48				-7.104,78	-142.095,70
	3/1080460/00056	Kanalisation Anschlusskosten 1996	01.01.1996	21,0	50,0	-55.841,90				-2.538,27	-53.303,63
	3/1080460/00057	Kanalisation Anschlusskosten 1997	01.01.1997	22,0	50,0	-96.692,43				-4.204,02	-92.488,41
	3/1080460/00058	Kanalisation Anschlusskosten 1998	01.01.1998	23,0	50,0	-78.844,68				-3.285,20	-75.559,48

MVAG	Ansatz Konto	Bezeichnung	Inbetrieb- nahme	RND	ND	Buchwert 31.12.2023	Zugänge/ + Umbuchungen -	Abgänge/ -	Wertaufholung+/ Wertminderung-	Abschreibung	Buchwert 31.12.2024
	3/1080460/00059	Kanalisation Anschlusskosten 1999	01.01.1999	24,0	50,0	-37.105,73				-1.484,23	-35.621,50
	3/1080460/00060	Kanalisation Anschlusskosten 2000	01.01.2000	25,0	50,0	-84.124,51				-3.235,56	-80.888,95
	3/1080460/00061	Kanalisation Anschlusskosten 2001	01.01.2001	26,0	50,0	-47.483,83				-1.758,66	-45.725,17
	3/1080460/00062	Kanalisation Anschlusskosten 2002	01.01.2002	27,0	50,0	-170.426,62				-6.086,67	-164.339,95
	3/1080460/00063	Kanalisation Anschlusskosten 2003	01.01.2003	28,0	50,0	-72.101,84				-2.486,27	-69.615,57
	3/1080460/00064	Kanalisation Anschlusskosten 2004	01.01.2004	29,0	50,0	-83.449,08				-2.781,64	-80.667,44
	3/1080460/00065	Kanalisation Anschlusskosten 2005	01.01.2005	30,0	50,0	-162.699,26				-5.248,36	-157.450,90
	3/1080460/00066	Kanalisation Anschlusskosten 2006	01.01.2006	31,0	50,0	-177.517,92				-5.547,44	-171.970,48
	3/1080460/00067	Kanalisation Anschlusskosten 2007	01.01.2007	32,0	50,0	-268.115,66				-8.124,72	-259.990,94
	3/1080460/00068	Kanalisation Anschlusskosten 2008	01.01.2008	33,0	50,0	-257.570,53				-7.575,60	-249.994,93
	3/1080460/00069	Kanalisation Anschlusskosten 2009	01.01.2009	34,0	50,0	-54.030,71				-1.543,73	-52.486,98
	3/1080460/00070	Kanalisation Anschlusskosten 2010	01.01.2010	35,0	50,0	-109.674,00				-3.046,50	-106.627,50
	3/1080460/00071	Kanalisation Anschlusskosten 2011	01.01.2011	36,0	50,0	-203.923,05				-5.511,43	-198.411,62
	3/1080460/00072	Kanalisation Anschlusskosten 2012	01.01.2012	37,0	50,0	-130.862,69				-3.443,76	-127.418,93
	3/1080460/00073	Kanalisation Anschlusskosten 2013	01.01.2013	38,0	50,0	-157.002,03				-4.025,69	-152.976,34
	3/1080460/00074	Kanalisation Anschlusskosten 2014	01.01.2014	39,0	50,0	-238.865,85				-5.971,65	-232.894,20
	3/1080460/00075	Kanalisation Anschlusskosten 2015	01.01.2015	40,0	50,0	-198.180,43				-4.833,67	-193.346,76
	3/1080460/00076	Kanalisation Anschlusskosten 2016	01.01.2016	41,0	50,0	-133.023,61				-3.167,23	-129.856,38
	3/1080460/00077	Kanalisation Anschlusskosten 2017	01.01.2017	42,0	50,0	-244.232,17				-5.679,82	-238.552,35
	3/1080460/00078	Kanalisation Anschlusskosten 2018	01.01.2018	43,0	50,0	-363.409,23				-8.259,30	-355.149,93
	3/1080500/00001	KT Kanalanschlussgebühren 2019	26.03.2020	45,0	50,0	-199.128,89				-4.328,89	-194.800,00
	3/1080500/00002	KT Kanalanschlussgebühren 2020	01.01.2020	45,0	50,0	-8.764,42				-190,53	-8.573,89
	3/1080500/00003	KT Kanalanschlussgebühren 2021	16.06.2021	46,0	50,0	-292.271,24				-6.218,54	-286.052,70
	3/1080500/00004	KT Kanalanschlussgebühren 2022	22.03.2022	47,0	50,0	-493.835,81				-10.288,25	-483.547,56
	3/1080500/00005	KT Kanalanschlussgebühren 2023	13.04.2023	48,0	50,0	-253.611,71				-5.250,55	-248.361,16
	3/1080500/00006	KT Kanalanschlussgebühren 2024	19.06.2024	49,0	50,0		-89.885,51	66.821,79		-3.134,15	-153.573,15
	876000	Hafenanlagen				-36.267,91	0,00	0,00	0,00	-2.590,57	-33.677,34
	3/1050200/00008	KT Hafen Ufergestaltung 2005	29.12.2005	13,0	33,0	-36.267,91				-2.590,57	-33.677,34
	Gesamtsumme					-38.019.563,23	-125.219,85	1.295.956,62	0,00	-1.154.343,31	-38.286.396,39

Anlagenspiegel nach Ansatz

MVAG	Ansatz	Bezeichnung	Buchwert 31.12.2023	Zugänge/ + Umbuchungen -	Abgänge/ -	Wertaufholung+/ Wertminderung-	Abschreibung	Buchwert 31.12.2024
1021	Grundstücke, Grundstückseinrichtungen und Infrastruktur		625.801,20	0,00	0,00	0,00	0,00	625.801,20
	010000	Gemeindeamt	625.801,20					625.801,20
1022	Gebäude und Bauten		2.672.115,96	0,00	0,00	0,00	121.459,82	2.550.656,14
	010000	Gemeindeamt	2.672.115,96				121.459,82	2.550.656,14
1026	Amts-, Betriebs- und Geschäftsausstattung		18.949,72	0,00	0,00	0,00	6.103,23	12.846,49
	010000	Gemeindeamt	18.949,72				6.103,23	12.846,49
1010	Immaterielle Vermögenswerte		0,00	0,00	0,00	0,00	0,00	0,00
	016000	Elektronische Datenverarbeitung						
1026	Amts-, Betriebs- und Geschäftsausstattung		0,00	0,00	0,00	0,00	0,00	0,00
	016000	Elektronische Datenverarbeitung						
Summe Aktiva			3.316.866,88	0,00	0,00	0,00	127.563,05	3.189.303,83
1311	Investitionszuschüsse von Trägern öffentlichen Rechts		0,00	0,00	0,00	0,00	0,00	0,00
	016000	Elektronische Datenverarbeitung						
Summe Passiva			0,00	0,00	0,00	0,00	0,00	0,00
1010	Immaterielle Vermögenswerte		0,00	0,00	0,00	0,00	0,00	0,00
	120100	Verwaltungsgemeinschaft Parkraumüberwachung Hofsteig						
1025	Technische Anlagen, Fahrzeuge und Maschinen		2.113,58	0,00	0,00	0,00	528,40	1.585,18
	120100	Verwaltungsgemeinschaft Parkraumüberwachung Hofsteig	2.113,58				528,40	1.585,18
1026	Amts-, Betriebs- und Geschäftsausstattung		0,00	0,00	0,00	0,00	0,00	0,00
	120100	Verwaltungsgemeinschaft Parkraumüberwachung Hofsteig						
1021	Grundstücke, Grundstückseinrichtungen und Infrastruktur		7.147,37	0,00	0,00	0,00	0,00	7.147,37
	163000	Freiwillige Feuerwehr	7.147,37					7.147,37
1022	Gebäude und Bauten		164.284,68	0,00	0,00	0,00	6.845,20	157.439,48
	163000	Freiwillige Feuerwehr	164.284,68				6.845,20	157.439,48
1025	Technische Anlagen, Fahrzeuge und Maschinen		35.833,68	0,00	0,00	0,00	7.166,74	28.666,94
	163000	Freiwillige Feuerwehr	35.833,68				7.166,74	28.666,94
1026	Amts-, Betriebs- und Geschäftsausstattung		0,00	0,00	0,00	0,00	0,00	0,00
	163000	Freiwillige Feuerwehr						
Summe Aktiva			209.379,31	0,00	0,00	0,00	14.540,34	194.838,97
1311	Investitionszuschüsse von Trägern öffentlichen Rechts		0,00	0,00	0,00	0,00	0,00	0,00
	163000	Freiwillige Feuerwehr						
Summe Passiva			0,00	0,00	0,00	0,00	0,00	0,00

MVAG	Ansatz	Bezeichnung	Buchwert 31.12.2023	Zugänge/ + Umbuchungen -	Abgänge/ -	Wertaufholung+/ Wertminderung-	Abschreibung	Buchwert 31.12.2024
1021	Grundstücke, Grundstückseinrichtungen und Infrastruktur		251.350,56	0,00	0,00	0,00	0,00	251.350,56
	211300	Volksschule Mittelweiherburg	251.350,56					251.350,56
1022	Gebäude und Bauten		881.042,06	0,00	0,00	0,00	58.736,14	822.305,92
	211300	Volksschule Mittelweiherburg	881.042,06				58.736,14	822.305,92
1026	Amts-, Betriebs- und Geschäftsausstattung		3.063,58	0,00	0,00	0,00	1.517,47	1.546,11
	211300	Volksschule Mittelweiherburg	3.063,58				1.517,47	1.546,11
1022	Gebäude und Bauten		15.318.733,89	0,00	0,00	0,00	348.937,87	14.969.796,02
	211500	Volksschule am See	15.318.733,89				348.937,87	14.969.796,02
1026	Amts-, Betriebs- und Geschäftsausstattung		159.849,32	0,00	0,00	0,00	36.466,22	123.383,10
	211500	Volksschule am See	159.849,32				36.466,22	123.383,10
	Summe Aktiva		16.614.039,41	0,00	0,00	0,00	445.657,70	16.168.381,71
1311	Investitionszuschüsse von Trägern öffentlichen Rechts		-6.550.488,83	0,00	0,00	0,00	-148.718,33	-6.401.770,50
	211500	Volksschule am See	-6.550.488,83				-148.718,33	-6.401.770,50
	Summe Passiva		-6.550.488,83	0,00	0,00	0,00	-148.718,33	-6.401.770,50
1021	Grundstücke, Grundstückseinrichtungen und Infrastruktur		479.941,76	0,00	0,00	0,00	0,00	479.941,76
	212300	Mittelschule Mittelweiherburg	479.941,76					479.941,76
1022	Gebäude und Bauten		378.997,02	0,00	0,00	0,00	94.749,26	284.247,76
	212300	Mittelschule Mittelweiherburg	378.997,02				94.749,26	284.247,76
1026	Amts-, Betriebs- und Geschäftsausstattung		14.318,03	0,00	0,00	0,00	6.089,64	8.228,39
	212300	Mittelschule Mittelweiherburg	14.318,03				6.089,64	8.228,39
	Summe Aktiva		873.256,81	0,00	0,00	0,00	100.838,90	772.417,91
1311	Investitionszuschüsse von Trägern öffentlichen Rechts		0,00	0,00	0,00	0,00	0,00	0,00
	212300	Mittelschule Mittelweiherburg						
	Summe Passiva		0,00	0,00	0,00	0,00	0,00	0,00
1022	Gebäude und Bauten		13.745.046,94	0,00	0,00	0,00	312.720,18	13.432.326,76
	212500	Mittelschule am See	13.745.046,94				312.720,18	13.432.326,76
1026	Amts-, Betriebs- und Geschäftsausstattung		137.969,22	0,00	0,00	0,00	31.498,90	106.470,32
	212500	Mittelschule am See	137.969,22				31.498,90	106.470,32
	Summe Aktiva		13.883.016,16	0,00	0,00	0,00	344.219,08	13.538.797,08
1311	Investitionszuschüsse von Trägern öffentlichen Rechts		-5.359.490,89	0,00	0,00	0,00	-121.678,63	-5.237.812,26
	212500	Mittelschule am See	-5.359.490,89				-121.678,63	-5.237.812,26
	Summe Passiva		-5.359.490,89	0,00	0,00	0,00	-121.678,63	-5.237.812,26

MVAG	Ansatz	Bezeichnung	Buchwert 31.12.2023	Zugänge/ + Umbuchungen -	Abgänge/ -	Wertaufholung+/ Wertminderung-	Abschreibung	Buchwert 31.12.2024
1021	Grundstücke, Grundstückseinrichtungen und Infrastruktur		760.567,00	0,00	0,00	0,00	0,00	760.567,00
	240000	Kleinkindbetreuung Hofsteig	760.567,00					760.567,00
1022	Gebäude und Bauten		130.309,42	0,00	0,00	0,00	3.134,12	127.175,30
	240000	Kleinkindbetreuung Hofsteig	130.309,42				3.134,12	127.175,30
1026	Amts-, Betriebs- und Geschäftsausstattung		3.570,20	0,00	0,00	0,00	1.940,56	1.629,64
	240000	Kleinkindbetreuung Hofsteig	3.570,20				1.940,56	1.629,64
		Summe Aktiva	894.446,62	0,00	0,00	0,00	5.074,68	889.371,94
1311	Investitionszuschüsse von Trägern öffentlichen Rechts		-58.315,32	0,00	0,00	0,00	-1.422,32	-56.893,00
	240000	Kleinkindbetreuung Hofsteig	-58.315,32				-1.422,32	-56.893,00
		Summe Passiva	-58.315,32	0,00	0,00	0,00	-1.422,32	-56.893,00
1021	Grundstücke, Grundstückseinrichtungen und Infrastruktur		165.192,69	0,00	0,00	0,00	0,00	165.192,69
	240100	KG Falkenweg	165.192,69					165.192,69
1022	Gebäude und Bauten		2.368.452,61	0,00	0,00	0,00	61.860,44	2.306.592,17
	240100	KG Falkenweg	2.368.452,61				61.860,44	2.306.592,17
1026	Amts-, Betriebs- und Geschäftsausstattung		230,81	0,00	0,00	0,00	51,29	179,52
	240100	KG Falkenweg	230,81				51,29	179,52
		Summe Aktiva	2.533.876,11	0,00	0,00	0,00	61.911,73	2.471.964,38
1311	Investitionszuschüsse von Trägern öffentlichen Rechts		-248.705,02	0,00	0,00	0,00	-6.065,98	-242.639,04
	240100	KG Falkenweg	-248.705,02				-6.065,98	-242.639,04
		Summe Passiva	-248.705,02	0,00	0,00	0,00	-6.065,98	-242.639,04

MVAG	Ansatz	Bezeichnung	Buchwert 31.12.2023	Zugänge/ + Umbuchungen -	Abgänge/ -	Wertaufholung+/ Wertminderung-	Abschreibung	Buchwert 31.12.2024
1021	Grundstücke, Grundstückseinrichtungen und Infrastruktur		69.882,82	0,00	0,00	0,00	0,00	69.882,82
	240300	KG Hofsteig	69.882,82					69.882,82
1022	Gebäude und Bauten		383.566,99	0,00	0,00	0,00	18.265,09	365.301,90
	240300	KG Hofsteig	383.566,99				18.265,09	365.301,90
1026	Amts-, Betriebs- und Geschäftsausstattung		229,09	0,00	0,00	0,00	76,36	152,73
	240300	KG Hofsteig	229,09				76,36	152,73
1021	Grundstücke, Grundstückseinrichtungen und Infrastruktur		260.500,00	0,00	0,00	0,00	0,00	260.500,00
	240400	KG Hölzelestraße	260.500,00					260.500,00
1022	Gebäude und Bauten		0,00	0,00	0,00	0,00	0,00	0,00
	240400	KG Hölzelestraße						
1026	Amts-, Betriebs- und Geschäftsausstattung		835,59	0,00	0,00	0,00	593,53	242,06
	240400	KG Hölzelestraße	835,59				593,53	242,06
1022	Gebäude und Bauten		382.493,60	0,00	0,00	0,00	58.845,17	323.648,43
	240600	KG am Dorfbach	382.493,60				58.845,17	323.648,43
1026	Amts-, Betriebs- und Geschäftsausstattung		0,00	0,00	0,00	0,00	0,00	0,00
	240700	KG See						
1021	Grundstücke, Grundstückseinrichtungen und Infrastruktur		82.483,67	0,00	0,00	0,00	0,00	82.483,67
	240900	KG Wallstraße	82.483,67					82.483,67
1022	Gebäude und Bauten		1.661,73	0,00	0,00	0,00	0,00	1.661,73
	240900	KG Wallstraße	1.661,73					1.661,73
1026	Amts-, Betriebs- und Geschäftsausstattung		1.151,55	0,00	0,00	0,00	287,89	863,66
	240900	KG Wallstraße	1.151,55				287,89	863,66
1021	Grundstücke, Grundstückseinrichtungen und Infrastruktur		82.353,32	0,00	0,00	0,00	0,00	82.353,32
	262000	Sportplätze	82.353,32					82.353,32
1022	Gebäude und Bauten		141.802,01	0,00	0,00	0,00	70.901,01	70.901,00
	262000	Sportplätze	141.802,01				70.901,01	70.901,00
	Summe Aktiva		1.406.960,37	0,00	0,00	0,00	148.969,05	1.257.991,32
1311	Investitionszuschüsse von Trägern öffentlichen Rechts		-3.757,29	0,00	0,00	0,00	-1.878,65	-1.878,64
	262000	Sportplätze	-3.757,29				-1.878,65	-1.878,64
	Summe Passiva		-3.757,29	0,00	0,00	0,00	-1.878,65	-1.878,64

MVAG	Ansatz	Bezeichnung	Buchwert 31.12.2023	Zugänge/ + Umbuchungen -	Abgänge/ -	Wertaufholung+/ Wertminderung-	Abschreibung	Buchwert 31.12.2024
1022	Gebäude und Bauten		0,00	0,00	0,00	0,00	0,00	0,00
	262100	Sportanlage Waldstadion						
	360000	Heimatismuseum Schlössle						
1027	Kulturgüter		817.519,24	0,00	0,00	0,00	0,00	817.519,24
	361000	Heimatarhive	123.790,00					123.790,00
	362000	Denkmalpflege	693.729,24					693.729,24
1021	Grundstücke, Grundstückseinrichtungen und Infrastruktur		1.229.091,84	0,00	0,00	0,00	0,00	1.229.091,84
	420000	Altersheim - Pflegeheim NEU	1.229.091,84					1.229.091,84
	Summe Aktiva		2.046.611,08	0,00	0,00	0,00	0,00	2.046.611,08
1311	Investitionszuschüsse von Trägern öffentlichen Rechts		-340.016,12	0,00	0,00	0,00	0,00	-340.016,12
	420000	Altersheim - Pflegeheim NEU	-340.016,12					-340.016,12
	Summe Passiva		-340.016,12	0,00	0,00	0,00	0,00	-340.016,12
1021	Grundstücke, Grundstückseinrichtungen und Infrastruktur		21.299.148,32	63.564,68	0,00	0,00	1.059.631,37	20.303.081,63
	421000	Pflegeheim "Seniorenhaus am See"	1.864.600,32					1.864.600,32
	612000	Gemeindestraßen	19.434.548,00	63.564,68			1.059.631,37	18.438.481,31
1025	Technische Anlagen, Fahrzeuge und Maschinen		38.663,34	0,00	0,00	0,00	9.665,84	28.997,50
	612000	Gemeindestraßen	38.663,34				9.665,84	28.997,50
	Summe Aktiva		21.337.811,66	63.564,68	0,00	0,00	1.069.297,21	20.332.079,13
1311	Investitionszuschüsse von Trägern öffentlichen Rechts		-1.116.303,68	0,00	0,00	0,00	-40.867,26	-1.075.436,42
	612000	Gemeindestraßen	-1.116.303,68				-40.867,26	-1.075.436,42
	Summe Passiva		-1.116.303,68	0,00	0,00	0,00	-40.867,26	-1.075.436,42
1021	Grundstücke, Grundstückseinrichtungen und Infrastruktur		74.397,92	0,00	0,00	0,00	2.705,38	71.692,54
	612100	Parkraumbewirtschaftung	74.397,92				2.705,38	71.692,54
1025	Technische Anlagen, Fahrzeuge und Maschinen		103.126,00	0,00	0,00	0,00	30.216,79	72.909,21
	612100	Parkraumbewirtschaftung	103.126,00				30.216,79	72.909,21
1021	Grundstücke, Grundstückseinrichtungen und Infrastruktur		36.336,42	0,00	0,00	0,00	0,00	36.336,42
	617000	Bauhof	36.336,42					36.336,42
1022	Gebäude und Bauten		118.049,45	0,00	0,00	0,00	11.116,46	106.932,99
	617000	Bauhof	118.049,45				11.116,46	106.932,99
1025	Technische Anlagen, Fahrzeuge und Maschinen		27.802,52	0,00	0,00	0,00	9.181,67	18.620,85
	617000	Bauhof	27.802,52				9.181,67	18.620,85
1023	Wasser- und Abwasserbauten und -anlagen		1.867.182,89	0,00	0,00	0,00	31.107,54	1.836.075,35
	639000	Sonstige Einrichtungen und Maßnahmen	1.867.182,89				31.107,54	1.836.075,35
	Summe Aktiva		2.226.895,20	0,00	0,00	0,00	84.327,84	2.142.567,36

MVAG	Ansatz	Bezeichnung	Buchwert 31.12.2023	Zugänge/ + Umbuchungen -	Abgänge/ -	Wertaufholung+/ Wertminderung-	Abschreibung	Buchwert 31.12.2024
1311	Investitionszuschüsse von Trägern öffentlichen Rechts		-1.262.799,55	0,00	0,00	0,00	-21.196,93	-1.241.602,62
	639000	Sonstige Einrichtungen und Maßnahmen	-1.262.799,55				-21.196,93	-1.241.602,62
		Summe Passiva	-1.262.799,55	0,00	0,00	0,00	-21.196,93	-1.241.602,62
1021	Grundstücke, Grundstückseinrichtungen und Infrastruktur		25.712,35	0,00	0,00	0,00	5.699,51	20.012,84
	640000	Einrichtungen und Maßnahmen der Straßenverkehrsordnung	25.712,35				5.699,51	20.012,84
1022	Gebäude und Bauten		80.617,16	0,00	0,00	0,00	6.243,04	74.374,12
	649000	Sonstige Maßnahmen	80.617,16				6.243,04	74.374,12
		Summe Aktiva	106.329,51	0,00	0,00	0,00	11.942,55	94.386,96
1311	Investitionszuschüsse von Trägern öffentlichen Rechts		-14.639,29	0,00	0,00	0,00	-1.234,68	-13.404,61
	649000	Sonstige Maßnahmen	-14.639,29				-1.234,68	-13.404,61
		Summe Passiva	-14.639,29	0,00	0,00	0,00	-1.234,68	-13.404,61
1021	Grundstücke, Grundstückseinrichtungen und Infrastruktur		1.601.293,60	0,00	0,00	0,00	56.241,09	1.545.052,51
	770000	Einrichtungen zur Förderung des Tourismus	1.601.293,60				56.241,09	1.545.052,51
		Summe Aktiva	1.601.293,60	0,00	0,00	0,00	56.241,09	1.545.052,51
1311	Investitionszuschüsse von Trägern öffentlichen Rechts		-1.516.397,86	0,00	0,00	0,00	-53.320,72	-1.463.077,14
	770000	Einrichtungen zur Förderung des Tourismus	-1.516.397,86				-53.320,72	-1.463.077,14
		Summe Passiva	-1.516.397,86	0,00	0,00	0,00	-53.320,72	-1.463.077,14
1022	Gebäude und Bauten		39.563,96	0,00	0,00	0,00	3.563,15	36.000,81
	812000	WC - Anlagen	39.563,96				3.563,15	36.000,81
1025	Technische Anlagen, Fahrzeuge und Maschinen		8.929,89	0,00	0,00	0,00	3.718,70	5.211,19
	814000	Straßenreinigung und Winterdienst	8.929,89				3.718,70	5.211,19
1021	Grundstücke, Grundstückseinrichtungen und Infrastruktur		1.025.162,10	0,00	0,00	0,00	17.781,99	1.007.380,11
	815000	Park- und Gartenanlagen, Kinderspielflächen	1.025.162,10				17.781,99	1.007.380,11
1025	Technische Anlagen, Fahrzeuge und Maschinen		1.838,03	0,00	0,00	0,00	914,52	923,51
	815000	Park- und Gartenanlagen, Kinderspielflächen	1.838,03				914,52	923,51
		Summe Aktiva	1.075.493,98	0,00	0,00	0,00	25.978,36	1.049.515,62
1311	Investitionszuschüsse von Trägern öffentlichen Rechts		-142.937,19	0,00	0,00	0,00	-4.648,79	-138.288,40
	815000	Park- und Gartenanlagen, Kinderspielflächen	-142.937,19				-4.648,79	-138.288,40
		Summe Passiva	-142.937,19	0,00	0,00	0,00	-4.648,79	-138.288,40

MVAG	Ansatz	Bezeichnung	Buchwert 31.12.2023	Zugänge/ + Umbuchungen	Abgänge/ -	Wertaufholung+/ Wertminderung-	Abschreibung	Buchwert 31.12.2024
1021	Grundstücke, Grundstückseinrichtungen und Infrastruktur		351.168,91	0,00	0,00	0,00	16.906,57	334.262,34
	816000	Öffentliche Beleuchtung	351.168,91				16.906,57	334.262,34
		Summe Aktiva	351.168,91	0,00	0,00	0,00	16.906,57	334.262,34
1311	Investitionszuschüsse von Trägern öffentlichen Rechts		-3.185,46	0,00	0,00	0,00	-144,79	-3.040,67
	816000	Öffentliche Beleuchtung	-3.185,46				-144,79	-3.040,67
		Summe Passiva	-3.185,46	0,00	0,00	0,00	-144,79	-3.040,67
1021	Grundstücke, Grundstückseinrichtungen und Infrastruktur		499.815,99	0,00	0,00	0,00	0,00	499.815,99
	817000	Friedhöfe	499.815,99					499.815,99
1022	Gebäude und Bauten		399.209,87	0,00	0,00	0,00	37.787,13	361.422,74
	817000	Friedhöfe	399.209,87				37.787,13	361.422,74
1021	Grundstücke, Grundstückseinrichtungen und Infrastruktur		11.227.501,22	0,00	0,00	0,00	0,00	11.227.501,22
	840000	Grundbesitz	11.227.501,22					11.227.501,22
		Summe Aktiva	12.126.527,08	0,00	0,00	0,00	37.787,13	12.088.739,95
1311	Investitionszuschüsse von Trägern öffentlichen Rechts		-6.000,00	0,00	0,00	0,00	0,00	-6.000,00
	840000	Grundbesitz	-6.000,00					-6.000,00
		Summe Passiva	-6.000,00	0,00	0,00	0,00	0,00	-6.000,00
1021	Grundstücke, Grundstückseinrichtungen und Infrastruktur		515.957,46	0,00	0,00	0,00	0,00	515.957,46
	842000	Waldbesitz-Gemeindewald	158.008,33					158.008,33
	850000	Betriebe der Wasserversorgung	357.949,13					357.949,13
1022	Gebäude und Bauten		4.212,81	0,00	0,00	0,00	324,06	3.888,75
	850000	Betriebe der Wasserversorgung	4.212,81				324,06	3.888,75
1023	Wasser- und Abwasserbauten und -anlagen		2.199.112,88	0,00	0,00	0,00	134.850,67	2.064.262,21
	850000	Betriebe der Wasserversorgung	2.199.112,88				134.850,67	2.064.262,21
1025	Technische Anlagen, Fahrzeuge und Maschinen		3.678,26	0,00	0,00	0,00	2.381,57	1.296,69
	850000	Betriebe der Wasserversorgung	3.678,26				2.381,57	1.296,69
		Summe Aktiva	2.722.961,41	0,00	0,00	0,00	137.556,30	2.585.405,11
1311	Investitionszuschüsse von Trägern öffentlichen Rechts		-185.590,13	0,00	0,00	0,00	-19.670,36	-165.919,77
	850000	Betriebe der Wasserversorgung	-185.590,13				-19.670,36	-165.919,77
1313	Investitionszuschüsse von Übrigen		-1.187.573,52	0,00	0,00	0,00	-75.082,62	-1.112.490,90
	850000	Betriebe der Wasserversorgung	-1.187.573,52				-75.082,62	-1.112.490,90
		Summe Passiva	-1.373.163,65	0,00	0,00	0,00	-94.752,98	-1.278.410,67

MVAG	Ansatz	Bezeichnung	Buchwert 31.12.2023	Zugänge/ + Umbuchungen -	Abgänge/ -	Wertaufholung+/ Wertminderung-	Abschreibung	Buchwert 31.12.2024
1023	Wasser- und Abwasserbauten und -anlagen		7.191.694,95	0,00	0,00	0,00	426.405,06	6.765.289,89
	851000	Betriebe der Abwasserbeseitigung	7.191.694,95				426.405,06	6.765.289,89
1025	Technische Anlagen, Fahrzeuge und Maschinen		738,69	996,95	0,00	0,00	1.708,29	27,35
	851000	Betriebe der Abwasserbeseitigung	738,69	996,95			1.708,29	27,35
	Summe Aktiva		7.192.433,64	996,95	0,00	0,00	428.113,35	6.765.317,24
1311	Investitionszuschüsse von Trägern öffentlichen Rechts		-1.442.163,64	0,00	0,00	0,00	-80.297,54	-1.361.866,10
	851000	Betriebe der Abwasserbeseitigung	-1.442.163,64				-80.297,54	-1.361.866,10
1313	Investitionszuschüsse von Übrigen		-4.206.930,43	0,00	0,00	0,00	-169.510,26	-4.037.420,17
	851000	Betriebe der Abwasserbeseitigung	-4.206.930,43				-169.510,26	-4.037.420,17
	Summe Passiva		-5.649.094,07	0,00	0,00	0,00	-249.807,80	-5.399.286,27
1026	Amts-, Betriebs- und Geschäftsausstattung		4.063,80	0,00	0,00	0,00	3.027,35	1.036,45
	852000	Betriebe der Abfallbeseitigung	4.063,80				3.027,35	1.036,45
1021	Grundstücke, Grundstückseinrichtungen und Infrastruktur		2.366.626,12	0,00	0,00	0,00	0,00	2.366.626,12
	853000	Betriebe f. die Errichtung und Ver- waltung v. Wohn- u. Geschäftsgeb.	2.366.626,12					2.366.626,12
1022	Gebäude und Bauten		2.603.295,91	0,00	0,00	0,00	98.699,19	2.504.596,72
	853000	Betriebe f. die Errichtung und Ver- waltung v. Wohn- u. Geschäftsgeb.	2.603.295,91				98.699,19	2.504.596,72
1026	Amts-, Betriebs- und Geschäftsausstattung		209,70	0,00	0,00	0,00	69,90	139,80
	853000	Betriebe f. die Errichtung und Ver- waltung v. Wohn- u. Geschäftsgeb.	209,70				69,90	139,80
1021	Grundstücke, Grundstückseinrichtungen und Infrastruktur		184.964,84	0,00	0,00	0,00	0,00	184.964,84
	876000	Hafenanlagen	184.964,84					184.964,84
1022	Gebäude und Bauten		344.017,62	0,00	0,00	0,00	15.448,24	328.569,38
	876000	Hafenanlagen	344.017,62				15.448,24	328.569,38
1024	Sonderanlagen		695.622,19	0,00	0,00	0,00	66.291,27	629.330,92
	876000	Hafenanlagen	695.622,19				66.291,27	629.330,92
	Summe Aktiva		6.198.800,18	0,00	0,00	0,00	183.535,95	6.015.264,23
1311	Investitionszuschüsse von Trägern öffentlichen Rechts		-51.880,70	0,00	0,00	0,00	-4.281,24	-47.599,46
	876000	Hafenanlagen	-51.880,70				-4.281,24	-47.599,46
1313	Investitionszuschüsse von Übrigen		-36.267,91	0,00	0,00	0,00	-2.590,57	-33.677,34
	876000	Hafenanlagen	-36.267,91				-2.590,57	-33.677,34
	Summe Passiva		-88.148,61	0,00	0,00	0,00	-6.871,81	-81.276,80

MVAG	Ansatz	Bezeichnung	Buchwert 31.12.2023	Zugänge/ + Umbuchungen -	Abgänge/ -	Wertaufholung+/ Wertminderung-	Abschreibung	Buchwert 31.12.2024
1021	Grundstücke, Grundstückseinrichtungen und Infrastruktur		1.868.721,73	0,00	0,00	0,00	0,00	1.868.721,73
	894000	In der Wirke - Areal	1.868.721,73					1.868.721,73
1022	Gebäude und Bauten		6.860.909,04	0,00	0,00	0,00	167.339,24	6.693.569,80
	894000	In der Wirke - Areal	6.860.909,04				167.339,24	6.693.569,80
		Summe Aktiva	8.729.630,77	0,00	0,00	0,00	167.339,24	8.562.291,53
1311	Investitionszuschüsse von Trägern öffentlichen Rechts		-1.111.340,87	0,00	0,00	0,00	-27.105,87	-1.084.235,00
	894000	In der Wirke - Areal	-1.111.340,87				-27.105,87	-1.084.235,00
		Summe Passiva	-1.111.340,87	0,00	0,00	0,00	-27.105,87	-1.084.235,00
1010	Immaterielle Vermögenswerte		13.600,00	0,00	0,00	0,00	0,00	13.600,00
	914000	Beteiligungen	13.600,00					13.600,00
1026	Amts-, Betriebs- und Geschäftsausstattung		7.188,32	0,00	0,00	0,00	3.594,66	3.593,66
	010000	Gemeindeamt	2.469,97				449,09	2.020,88
	016000	Elektronische Datenverarbeitung						
	120000	Gemeindepolizei	4.718,35				3.145,57	1.572,78
1025	Technische Anlagen, Fahrzeuge und Maschinen		44.007,08	0,00	0,00	0,00	2.839,17	41.167,91
	163000	Freiwillige Feuerwehr	44.007,08				2.839,17	41.167,91
1026	Amts-, Betriebs- und Geschäftsausstattung		9.104,74	0,00	0,00	0,00	1.841,64	7.263,10
	163000	Freiwillige Feuerwehr	1.066,95				370,55	696,40
	211300	Volksschule Mittelweiherburg	7.505,80				1.364,69	6.141,11
	211500	Volksschule am See	531,99				106,40	425,59
		Summe Aktiva	73.900,14	0,00	0,00	0,00	8.275,47	65.624,67
1311	Investitionszuschüsse von Trägern öffentlichen Rechts		-168.975,55	0,00	0,00	0,00	-3.884,50	-165.091,05
	211500	Volksschule am See	-168.975,55				-3.884,50	-165.091,05
		Summe Passiva	-168.975,55	0,00	0,00	0,00	-3.884,50	-165.091,05
1026	Amts-, Betriebs- und Geschäftsausstattung		0,00	0,00	0,00	0,00	0,00	0,00
	212300	Mittelschule Mittelweiherburg						
		Summe Aktiva	0,00	0,00	0,00	0,00	0,00	0,00
1311	Investitionszuschüsse von Trägern öffentlichen Rechts		-5.316.460,80	0,00	0,00	0,00	-110.759,60	-5.205.701,20
	212300	Mittelschule Mittelweiherburg	-5.316.460,80				-110.759,60	-5.205.701,20
		Summe Passiva	-5.316.460,80	0,00	0,00	0,00	-110.759,60	-5.205.701,20

MVAG	Ansatz	Bezeichnung	Buchwert 31.12.2023	Zugänge/ + Umbuchungen	Abgänge/ -	Wertaufholung+/ Wertminderung-	Abschreibung	Buchwert 31.12.2024
1026	Amts-, Betriebs- und Geschäftsausstattung		435,27	0,00	0,00	0,00	87,05	348,22
	212500	Mittelschule am See	435,27				87,05	348,22
		Summe Aktiva	435,27	0,00	0,00	0,00	87,05	348,22
1311	Investitionszuschüsse von Trägern öffentlichen Rechts		-138.252,75	0,00	0,00	0,00	-3.178,22	-135.074,53
	212500	Mittelschule am See	-138.252,75				-3.178,22	-135.074,53
		Summe Passiva	-138.252,75	0,00	0,00	0,00	-3.178,22	-135.074,53
1026	Amts-, Betriebs- und Geschäftsausstattung		2.339,03	0,00	0,00	0,00	437,16	1.901,87
	240000	Kleinkindbetreuung Hofsteig	1.151,78				209,41	942,37
	240020	Kleinkindbetreuung am Dorfbach - Seesternchen	533,50				97,00	436,50
	240100	KG Falkenweg	285,01				57,00	228,01
	240900	KG Wallstraße	368,74				73,75	294,99
1027	Kulturgüter		2.300,00	0,00	0,00	0,00	0,00	2.300,00
	361000	Heimatarchive	2.300,00					2.300,00
1026	Amts-, Betriebs- und Geschäftsausstattung		0,00	0,00	8.000,00	8.000,00	0,00	0,00
	369000	Sonstige Einrichtungen und Maßnahmen			8.000,00	8.000,00		
1021	Grundstücke, Grundstückseinrichtungen und Infrastruktur		519.472,67	0,00	0,00	0,00	18.023,40	501.449,27
	612000	Gemeindestraßen	499.075,60				17.297,21	481.778,39
	612100	Parkraumbewirtschaftung	20.397,07				726,19	19.670,88
1025	Technische Anlagen, Fahrzeuge und Maschinen		24.644,22	0,00	0,00	0,00	4.928,84	19.715,38
	617000	Bauhof	24.644,22				4.928,84	19.715,38
1021	Grundstücke, Grundstückseinrichtungen und Infrastruktur		171.495,52	0,00	0,00	0,00	5.218,69	166.276,83
	640000	Einrichtungen und Maßnahmen der Straßenverkehrsordnung	5.399,18				539,92	4.859,26
	770000	Einrichtungen zur Förderung des Tourismus	166.096,34				4.678,77	161.417,57
1025	Technische Anlagen, Fahrzeuge und Maschinen		14.242,25	0,00	0,00	0,00	2.589,50	11.652,75
	814000	Straßenreinigung und Winterdienst	14.242,25				2.589,50	11.652,75
1021	Grundstücke, Grundstückseinrichtungen und Infrastruktur		304.435,64	0,00	0,00	0,00	10.681,95	293.753,69
	815000	Park- und Gartenanlagen, Kinderspielplätze	304.435,64				10.681,95	293.753,69
		Summe Aktiva	1.038.929,33	0,00	8.000,00	8.000,00	41.879,54	997.049,79
1311	Investitionszuschüsse von Trägern öffentlichen Rechts		-113.012,32	0,00	0,00	0,00	-4.036,15	-108.976,17
	815000	Park- und Gartenanlagen, Kinderspielplätze	-113.012,32				-4.036,15	-108.976,17
		Summe Passiva	-113.012,32	0,00	0,00	0,00	-4.036,15	-108.976,17

MVAG	Ansatz	Bezeichnung	Buchwert 31.12.2023	Zugänge/ + Umbuchungen -	Abgänge/ -	Wertaufholung+/ Wertminderung-	Abschreibung	Buchwert 31.12.2024
1021	Grundstücke, Grundstückseinrichtungen und Infrastruktur		226.503,94	0,00	2.800,00	0,00	1.862,05	221.841,89
	816000	Öffentliche Beleuchtung	53.068,55				1.862,05	51.206,50
	840000	Grundbesitz	173.435,39		2.800,00			170.635,39
1023	Wasser- und Abwasserbauten und -anlagen		157.386,54	0,00	0,00	0,00	5.620,95	151.765,59
	850000	Betriebe der Wasserversorgung	157.386,54				5.620,95	151.765,59
	Summe Aktiva		383.890,48	0,00	2.800,00	0,00	7.483,00	373.607,48
1311	Investitionszuschüsse von Trägern öffentlichen Rechts		-271.295,03	0,00	0,00	0,00	-10.237,55	-261.057,48
	850000	Betriebe der Wasserversorgung	-271.295,03				-10.237,55	-261.057,48
1313	Investitionszuschüsse von Übrigen		-83.543,47	0,00	0,00	0,00	-2.880,81	-80.662,66
	850000	Betriebe der Wasserversorgung	-83.543,47				-2.880,81	-80.662,66
	Summe Passiva		-354.838,50	0,00	0,00	0,00	-13.118,36	-341.720,14
1023	Wasser- und Abwasserbauten und -anlagen		134.770,09	0,00	0,00	0,00	2.994,89	131.775,20
	851000	Betriebe der Abwasserbeseitigung	134.770,09				2.994,89	131.775,20
1026	Amts-, Betriebs- und Geschäftsausstattung		4.131,04	0,00	0,00	0,00	2.754,03	1.377,01
	851000	Betriebe der Abwasserbeseitigung	4.131,04				2.754,03	1.377,01
	Summe Aktiva		138.901,13	0,00	0,00	0,00	5.748,92	133.152,21
1311	Investitionszuschüsse von Trägern öffentlichen Rechts		-139.398,05	0,00	0,00	0,00	-3.358,99	-136.039,06
	851000	Betriebe der Abwasserbeseitigung	-139.398,05				-3.358,99	-136.039,06
1313	Investitionszuschüsse von Übrigen		-199.128,89	0,00	0,00	0,00	-4.328,89	-194.800,00
	851000	Betriebe der Abwasserbeseitigung	-199.128,89				-4.328,89	-194.800,00
	Summe Passiva		-338.526,94	0,00	0,00	0,00	-7.687,88	-330.839,06

MVAG	Ansatz	Bezeichnung	Buchwert 31.12.2023	Zugänge/ + Umbuchungen	Abgänge/ -	Wertaufholung+/ Wertminderung-	Abschreibung	Buchwert 31.12.2024
1026	Amts-, Betriebs- und Geschäftsausstattung		3.011,62	0,00	0,00	0,00	1.003,87	2.007,75
	852000	Betriebe der Abfallbeseitigung	3.011,62				1.003,87	2.007,75
1024	Sonderanlagen		3.347,07	0,00	0,00	0,00	119,54	3.227,53
	876000	Hafenanlagen	3.347,07				119,54	3.227,53
1026	Amts-, Betriebs- und Geschäftsausstattung		3.202,09	0,00	0,00	0,00	1.135,89	2.066,20
	010000	Gemeindeamt	3.202,09				1.135,89	2.066,20
1010	Immaterielle Vermögenswerte		243,90	0,00	0,00	0,00	243,90	0,00
	016000	Elektronische Datenverarbeitung	243,90				243,90	
1024	Sonderanlagen		22.628,43	0,00	0,00	0,00	767,06	21.861,37
	016000	Elektronische Datenverarbeitung	22.628,43				767,06	21.861,37
1026	Amts-, Betriebs- und Geschäftsausstattung		100.100,87	0,00	0,00	0,00	22.066,75	78.034,12
	016000	Elektronische Datenverarbeitung	24.367,28				7.371,86	16.995,42
	120000	Gemeindepolizei	69.269,94				8.231,24	61.038,70
	120100	Verwaltungsgemeinschaft Parkraumüberwachung Hofsteig	6.463,65				6.463,65	
1025	Technische Anlagen, Fahrzeuge und Maschinen		145.152,00	0,00	0,00	0,00	24.192,00	120.960,00
	163000	Freiwillige Feuerwehr	145.152,00				24.192,00	120.960,00
1026	Amts-, Betriebs- und Geschäftsausstattung		5.318,76	0,00	0,00	0,00	4.018,44	1.300,32
	163000	Freiwillige Feuerwehr	2.885,28				1.743,85	1.141,43
	211300	Volksschule Mittelweiherburg	1.465,51				1.306,62	158,89
	212300	Mittelschule Mittelweiherburg	967,97				967,97	
	Summe Aktiva		283.004,74	0,00	0,00	0,00	53.547,45	229.457,29
1311	Investitionszuschüsse von Trägern öffentlichen Rechts		-1.297.471,55	0,00	0,00	0,00	-27.030,66	-1.270.440,89
	212300	Mittelschule Mittelweiherburg	-1.297.471,55				-27.030,66	-1.270.440,89
	Summe Passiva		-1.297.471,55	0,00	0,00	0,00	-27.030,66	-1.270.440,89
1026	Amts-, Betriebs- und Geschäftsausstattung		1.989,86	0,00	0,00	0,00	493,08	1.496,78
	212500	Mittelschule am See	1.989,86				493,08	1.496,78
1022	Gebäude und Bauten		5.660,17	0,00	0,00	0,00	3.773,45	1.886,72
	240400	KG Hölzelestraße	5.660,17				3.773,45	1.886,72
1026	Amts-, Betriebs- und Geschäftsausstattung		1.369,80	0,00	0,00	0,00	295,38	1.074,42
	240400	KG Hölzelestraße	1.369,80				295,38	1.074,42
1022	Gebäude und Bauten		23.735,24	0,00	0,00	0,00	1.959,28	21.775,96
	240600	KG am Dorfbach	23.735,24				1.959,28	21.775,96
1026	Amts-, Betriebs- und Geschäftsausstattung		27.764,21	0,00	0,00	0,00	4.271,42	23.492,79
	240600	KG am Dorfbach	27.764,21				4.271,42	23.492,79
	Summe Aktiva		60.519,28	0,00	0,00	0,00	10.792,61	49.726,67

MVAG	Ansatz	Bezeichnung	Buchwert 31.12.2023	Zugänge/ + Umbuchungen	Abgänge/ -	Wertaufholung+/ Wertminderung-	Abschreibung	Buchwert 31.12.2024
1311	Investitionszuschüsse von Trägern öffentlichen Rechts		-126.870,13	0,00	0,00	0,00	-2.916,55	-123.953,58
	240600	KG am Dorfbach	-126.870,13				-2.916,55	-123.953,58
		Summe Passiva	-126.870,13	0,00	0,00	0,00	-2.916,55	-123.953,58
1021	Grundstücke, Grundstückseinrichtungen und Infrastruktur		132.530,59	0,00	0,00	0,00	1.218,85	131.311,74
	612000	Gemeindestraßen	120.560,59				177,99	120.382,60
	612100	Parkraumbewirtschaftung	11.970,00				1.040,86	10.929,14
1025	Technische Anlagen, Fahrzeuge und Maschinen		72.683,64	0,00	0,00	0,00	11.236,08	61.447,56
	612100	Parkraumbewirtschaftung	4.210,26				701,71	3.508,55
	617000	Bauhof	68.473,38				10.534,37	57.939,01
1021	Grundstücke, Grundstückseinrichtungen und Infrastruktur		0,00	0,00	0,00	0,00	0,00	0,00
	640000	Einrichtungen und Maßnahmen der Straßenverkehrsordnung						
1024	Sonderanlagen		-60,48	0,00	0,00	0,00	0,00	-60,48
	640000	Einrichtungen und Maßnahmen der Straßenverkehrsordnung	-60,48					-60,48
1022	Gebäude und Bauten		3.568,40	0,00	0,00	0,00	223,03	3.345,37
	649000	Sonstige Maßnahmen	3.568,40				223,03	3.345,37
1021	Grundstücke, Grundstückseinrichtungen und Infrastruktur		3.987.792,45	1.395.365,29	0,00	0,00	0,00	5.383.157,74
	770000	Einrichtungen zur Förderung des Tourismus	3.987.792,45	1.395.365,29				5.383.157,74
		Summe Aktiva	4.196.514,60	1.395.365,29	0,00	0,00	12.677,96	5.579.201,93
1311	Investitionszuschüsse von Trägern öffentlichen Rechts		-2.658.483,12	0,00	674.099,43	0,00	0,00	-3.332.582,55
	770000	Einrichtungen zur Förderung des Tourismus	-2.658.483,12		674.099,43			-3.332.582,55
		Summe Passiva	-2.658.483,12	0,00	674.099,43	0,00	0,00	-3.332.582,55
1025	Technische Anlagen, Fahrzeuge und Maschinen		8.580,00	0,00	0,00	0,00	1.320,00	7.260,00
	814000	Straßenreinigung und Winterdienst	8.580,00				1.320,00	7.260,00
1021	Grundstücke, Grundstückseinrichtungen und Infrastruktur		93.552,84	0,00	0,00	0,00	358,11	93.194,73
	816000	Öffentliche Beleuchtung	10.564,36				358,11	10.206,25
	840000	Grundbesitz	82.988,48					82.988,48
1023	Wasser- und Abwasserbauten und -anlagen		142.496,81	0,00	0,00	0,00	4.870,85	137.625,96
	850000	Betriebe der Wasserversorgung	142.496,81				4.870,85	137.625,96
1025	Technische Anlagen, Fahrzeuge und Maschinen		614,31	0,00	0,00	0,00	102,39	511,92
	850000	Betriebe der Wasserversorgung	614,31				102,39	511,92
		Summe Aktiva	245.243,96	0,00	0,00	0,00	6.651,35	238.592,61

MVAG	Ansatz	Bezeichnung	Buchwert 31.12.2023	Zugänge/ + Umbuchungen	Abgänge/ -	Wertaufholung+/ Wertminderung-	Abschreibung	Buchwert 31.12.2024
1311	Investitionszuschüsse von Trägern öffentlichen Rechts		-18.896,95	0,00	0,00	0,00	-3.779,39	-15.117,56
	850000	Betriebe der Wasserversorgung	-18.896,95				-3.779,39	-15.117,56
1313	Investitionszuschüsse von Übrigen		-3.931,34	0,00	0,00	0,00	-135,56	-3.795,78
	850000	Betriebe der Wasserversorgung	-3.931,34				-135,56	-3.795,78
	Summe Passiva		-22.828,29	0,00	0,00	0,00	-3.914,95	-18.913,34
1023	Wasser- und Abwasserbauten und -anlagen		19.445,31	0,00	0,00	0,00	38,07	19.407,24
	851000	Betriebe der Abwasserbeseitigung	19.445,31				38,07	19.407,24
1025	Technische Anlagen, Fahrzeuge und Maschinen		0,00	0,00	0,00	0,00	0,00	0,00
	851000	Betriebe der Abwasserbeseitigung						
	Summe Aktiva		19.445,31	0,00	0,00	0,00	38,07	19.407,24
1311	Investitionszuschüsse von Trägern öffentlichen Rechts		-425.209,78	0,00	0,00	0,00	-13.826,53	-411.383,25
	851000	Betriebe der Abwasserbeseitigung	-425.209,78				-13.826,53	-411.383,25
1313	Investitionszuschüsse von Übrigen		-8.764,42	0,00	0,00	0,00	-190,53	-8.573,89
	851000	Betriebe der Abwasserbeseitigung	-8.764,42				-190,53	-8.573,89
	Summe Passiva		-433.974,20	0,00	0,00	0,00	-14.017,06	-419.957,14
1022	Gebäude und Bauten		0,00	0,00	0,00	0,00	0,00	0,00
	852000	Betriebe der Abfallbeseitigung						
1026	Amts-, Betriebs- und Geschäftsausstattung		732,66	0,00	0,00	0,00	732,66	0,00
	852000	Betriebe der Abfallbeseitigung						
	010000	Gemeindeamt	732,66				732,66	
1024	Sonderanlagen		96.679,31	0,00	0,00	0,00	3.169,81	93.509,50
	016000	Elektronische Datenverarbeitung	96.679,31				3.169,81	93.509,50
1026	Amts-, Betriebs- und Geschäftsausstattung		5.865,27	0,00	0,00	0,00	2.221,67	3.643,60
	016000	Elektronische Datenverarbeitung	4.621,63				1.683,50	2.938,13
	163000	Freiwillige Feuerwehr	1.243,64				538,17	705,47
1022	Gebäude und Bauten		910.711,83	0,00	0,00	0,00	53.571,28	857.140,55
	211300	Volksschule Mittelweiherburg	910.711,83				53.571,28	857.140,55
	Summe Aktiva		1.013.989,07	0,00	0,00	0,00	59.695,42	954.293,65
1311	Investitionszuschüsse von Trägern öffentlichen Rechts		-13.903,29	0,00	10.362,79	0,00	-650,52	-23.615,56
	211300	Volksschule Mittelweiherburg	-2.119,01		467,43		-152,14	-2.434,30
	211500	Volksschule am See	-11.784,28		9.895,36		-498,38	-21.181,26
	Summe Passiva		-13.903,29	0,00	10.362,79	0,00	-650,52	-23.615,56

MVAG	Ansatz	Bezeichnung	Buchwert 31.12.2023	Zugänge/ + Umbuchungen	Abgänge/ -	Wertaufholung+/ Wertminderung-	Abschreibung	Buchwert 31.12.2024
1026	Amts-, Betriebs- und Geschäftsausstattung		519.238,64	0,00	0,00	0,00	86.309,90	432.928,74
	212300	Mittelschule Mittelweiherburg	519.238,64				86.309,90	432.928,74
		Summe Aktiva	519.238,64	0,00	0,00	0,00	86.309,90	432.928,74
1311	Investitionszuschüsse von Trägern öffentlichen Rechts		-282.619,65	0,00	150.205,44	0,00	-9.209,19	-423.615,90
	212300	Mittelschule Mittelweiherburg	-193.535,49		122.110,32		-6.575,95	-309.069,86
	212500	Mittelschule am See	-89.084,16		28.095,12		-2.633,24	-114.546,04
		Summe Passiva	-282.619,65	0,00	150.205,44	0,00	-9.209,19	-423.615,90
1022	Gebäude und Bauten		803,90	0,00	0,00	0,00	107,19	696,71
	240600	KG am Dorfbach	803,90				107,19	696,71
1021	Grundstücke, Grundstückseinrichtungen und Infrastruktur		49.647,54	0,00	0,00	0,00	1.546,75	48.100,79
	612000	Gemeindestraßen	49.647,54				1.546,75	48.100,79
1025	Technische Anlagen, Fahrzeuge und Maschinen		7.063,95	0,00	0,00	0,00	1.009,14	6.054,81
	617000	Bauhof	7.063,95				1.009,14	6.054,81
1023	Wasser- und Abwasserbauten und -anlagen		2.124,91	0,00	0,00	0,00	27,42	2.097,49
	639000	Sonstige Einrichtungen und Maßnahmen	2.124,91				27,42	2.097,49
		Summe Aktiva	59.640,30	0,00	0,00	0,00	2.690,50	56.949,80
1311	Investitionszuschüsse von Trägern öffentlichen Rechts		-29.804,02	0,00	0,00	0,00	-1.045,76	-28.758,26
	770000	Einrichtungen zur Förderung des Tourismus	-29.804,02				-1.045,76	-28.758,26
1313	Investitionszuschüsse von Übrigen		-29.132,15	0,00	0,00	0,00	-1.022,18	-28.109,97
	770000	Einrichtungen zur Förderung des Tourismus	-29.132,15				-1.022,18	-28.109,97
		Summe Passiva	-58.936,17	0,00	0,00	0,00	-2.067,94	-56.868,23
1025	Technische Anlagen, Fahrzeuge und Maschinen		32.695,41	0,00	0,00	0,00	4.359,39	28.336,02
	814000	Straßenreinigung und Winterdienst	30.039,07				4.005,21	26.033,86
	815000	Park- und Gartenanlagen, Kinderspielplätze	2.656,34				354,18	2.302,16
1021	Grundstücke, Grundstückseinrichtungen und Infrastruktur		6.167,78	0,00	0,00	0,00	202,22	5.965,56
	816000	Öffentliche Beleuchtung	6.167,78				202,22	5.965,56
1023	Wasser- und Abwasserbauten und -anlagen		315.940,67	0,00	0,00	0,00	10.531,36	305.409,31
	850000	Betriebe der Wasserversorgung	315.940,67				10.531,36	305.409,31
		Summe Aktiva	354.803,86	0,00	0,00	0,00	15.092,97	339.710,89

MVAG	Ansatz	Bezeichnung	Buchwert 31.12.2023	Zugänge/ + Umbuchungen -	Abgänge/ -	Wertaufholung+/ Wertminderung-	Abschreibung	Buchwert 31.12.2024
1311	Investitionszuschüsse von Trägern öffentlichen Rechts		-18.222,09	0,00	0,00	0,00	-650,79	-17.571,30
	850000	Betriebe der Wasserversorgung	-18.222,09				-650,79	-17.571,30
1313	Investitionszuschüsse von Übrigen		-418.062,23	0,00	0,00	0,00	-10.411,57	-407.650,66
	850000	Betriebe der Wasserversorgung	-125.790,99				-4.193,03	-121.597,96
	851000	Betriebe der Abwasserbeseitigung	-292.271,24				-6.218,54	-286.052,70
	Summe Passiva		-436.284,32	0,00	0,00	0,00	-11.062,36	-425.221,96
1026	Amts-, Betriebs- und Geschäftsausstattung		5.724,36	0,00	0,00	0,00	1.144,87	4.579,49
	852000	Betriebe der Abfallbeseitigung	5.724,36				1.144,87	4.579,49
1021	Grundstücke, Grundstückseinrichtungen und Infrastruktur		461.163,92	0,00	0,00	0,00	0,00	461.163,92
	853000	Betriebe f. die Errichtung und Ver- waltung v. Wohn- u. Geschäftsgeb.	461.163,92					461.163,92
1022	Gebäude und Bauten		1.308.361,11	0,00	0,00	0,00	39.528,87	1.268.832,24
	853000	Betriebe f. die Errichtung und Ver- waltung v. Wohn- u. Geschäftsgeb.	1.308.361,11				39.528,87	1.268.832,24
1026	Amts-, Betriebs- und Geschäftsausstattung		9.305,44	0,00	0,00	0,00	1.190,79	8.114,65
	853000	Betriebe f. die Errichtung und Ver- waltung v. Wohn- u. Geschäftsgeb.	662,64				110,44	552,20
	010000	Gemeindeamt	8.642,80				1.080,35	7.562,45
1010	Immaterielle Vermögenswerte		50.231,55	2.590,66	0,00	0,00	22.779,16	30.043,05
	016000	Elektronische Datenverarbeitung	50.231,55	2.590,66			22.779,16	30.043,05
1024	Sonderanlagen		221.320,00	0,00	0,00	0,00	7.162,35	214.157,65
	016000	Elektronische Datenverarbeitung	221.320,00				7.162,35	214.157,65
1026	Amts-, Betriebs- und Geschäftsausstattung		6.329,11	0,00	0,00	0,00	3.249,66	3.079,45
	016000	Elektronische Datenverarbeitung	6.329,11				3.249,66	3.079,45
1022	Gebäude und Bauten		41.298,56	0,00	0,00	0,00	2.285,86	39.012,70
	029000	Amtsgebäude	41.298,56				2.285,86	39.012,70
1025	Technische Anlagen, Fahrzeuge und Maschinen		27.150,39	0,00	0,00	0,00	4.525,07	22.625,32
	120000	Gemeindepolizei						
	120100	Verwaltungsgemeinschaft Parkraumüberwachung Hofsteig	27.150,39				4.525,07	22.625,32
	Summe Aktiva		2.130.884,44	2.590,66	0,00	0,00	81.866,63	2.051.608,47
1311	Investitionszuschüsse von Trägern öffentlichen Rechts		-2.000,00	0,00	0,00	0,00	-333,33	-1.666,67
	120100	Verwaltungsgemeinschaft Parkraumüberwachung Hofsteig	-2.000,00				-333,33	-1.666,67
	Summe Passiva		-2.000,00	0,00	0,00	0,00	-333,33	-1.666,67
1025	Technische Anlagen, Fahrzeuge und Maschinen		124.834,13	0,00	0,00	0,00	15.604,27	109.229,86
	163000	Freiwillige Feuerwehr	124.834,13				15.604,27	109.229,86
1026	Amts-, Betriebs- und Geschäftsausstattung		49.399,42	0,00	0,00	0,00	3.528,53	45.870,89
	163000	Freiwillige Feuerwehr	49.399,42				3.528,53	45.870,89
	Summe Aktiva		174.233,55	0,00	0,00	0,00	19.132,80	155.100,75

MVAG	Ansatz	Bezeichnung	Buchwert 31.12.2023	Zugänge/ + Umbuchungen -	Abgänge/ -	Wertaufholung+/ Wertminderung-	Abschreibung	Buchwert 31.12.2024
1313	Investitionszuschüsse von Übrigen		-104.066,58	0,00	0,00	0,00	-13.008,32	-91.058,26
	163000	Freiwillige Feuerwehr	-104.066,58				-13.008,32	-91.058,26
		Summe Passiva	-104.066,58	0,00	0,00	0,00	-13.008,32	-91.058,26
1010	Immaterielle Vermögenswerte		836,72	0,00	0,00	0,00	334,69	502,03
	211300	Volksschule Mittelweiherburg	836,72				334,69	502,03
1026	Amts-, Betriebs- und Geschäftsausstattung		83.147,77	0,00	0,00	0,00	12.859,85	70.287,92
	211300	Volksschule Mittelweiherburg	83.147,77				12.859,85	70.287,92
1010	Immaterielle Vermögenswerte		803,25	0,00	0,00	0,00	535,50	267,75
	211500	Volksschule am See	803,25				535,50	267,75
1026	Amts-, Betriebs- und Geschäftsausstattung		3.084,70	0,00	0,00	0,00	342,74	2.741,96
	211500	Volksschule am See	3.084,70				342,74	2.741,96
1010	Immaterielle Vermögenswerte		669,37	0,00	0,00	0,00	334,69	334,68
	212300	Mittelschule Mittelweiherburg	669,37				334,69	334,68
1022	Gebäude und Bauten		15.436.593,31	12.273,74	0,00	0,00	321.753,77	15.127.113,28
	212300	Mittelschule Mittelweiherburg	15.436.593,31	12.273,74			321.753,77	15.127.113,28
1026	Amts-, Betriebs- und Geschäftsausstattung		877.497,09	12.160,27	0,00	0,00	135.900,27	753.757,09
	212300	Mittelschule Mittelweiherburg	877.497,09	12.160,27			135.900,27	753.757,09
		Summe Aktiva	16.402.632,21	24.434,01	0,00	0,00	472.061,51	15.955.004,71
1311	Investitionszuschüsse von Trägern öffentlichen Rechts		-42.138,35	0,00	0,00	0,00	-21.069,18	-21.069,17
	212300	Mittelschule Mittelweiherburg	-42.138,35				-21.069,18	-21.069,17
		Summe Passiva	-42.138,35	0,00	0,00	0,00	-21.069,18	-21.069,17

MVAG	Ansatz	Bezeichnung	Buchwert 31.12.2023	Zugänge/ + Umbuchungen -	Abgänge/ -	Wertaufholung+/ Wertminderung-	Abschreibung	Buchwert 31.12.2024
1010	Immaterielle Vermögenswerte		669,37	0,00	0,00	0,00	334,69	334,68
	212500	Mittelschule am See	669,37				334,69	334,68
1026	Amts-, Betriebs- und Geschäftsausstattung		8.222,70	0,00	0,00	0,00	1.027,84	7.194,86
	212500	Mittelschule am See	8.222,70				1.027,84	7.194,86
1022	Gebäude und Bauten		12.047,42	0,00	0,00	0,00	665,72	11.381,70
	240000	Kleinkindbetreuung Hofsteig	12.047,42				665,72	11.381,70
1026	Amts-, Betriebs- und Geschäftsausstattung		16.816,45	577,92	0,00	0,00	2.550,77	14.843,60
	240000	Kleinkindbetreuung Hofsteig	2.158,36				253,92	1.904,44
	240020	Kleinkindbetreuung am Dorfbach - Seesternchen	2.831,91				333,17	2.498,74
	240030	Kleinkindbetreuung Löwenzahn bis 08/23	2.604,19				306,37	2.297,82
	240100	KG Falkenweg	4.144,46	577,92			1.074,33	3.648,05
	240300	KG Hofsteig	2.198,44				244,27	1.954,17
	240600	KG am Dorfbach	438,29				51,56	386,73
	240900	KG Wallstraße	2.440,80				287,15	2.153,65
1021	Grundstücke, Grundstückseinrichtungen und Infrastruktur		342.899,79	0,00	0,00	0,00	11.044,34	331.855,45
	612000	Gemeindestraßen	342.899,79				11.044,34	331.855,45
1024	Sonderanlagen		11.041,52	0,00	0,00	0,00	356,18	10.685,34
	612100	Parkraumbewirtschaftung	11.041,52				356,18	10.685,34
1025	Technische Anlagen, Fahrzeuge und Maschinen		216.298,42	0,00	0,00	0,00	26.969,81	189.328,61
	612100	Parkraumbewirtschaftung	2.109,00				263,63	1.845,37
	617000	Bauhof	214.189,42				26.706,18	187.483,24
		Summe Aktiva	607.995,67	577,92	0,00	0,00	42.949,35	565.624,24
1311	Investitionszuschüsse von Trägern öffentlichen Rechts		-11.739,91	0,00	0,00	0,00	-1.585,09	-10.154,82
	617000	Bauhof	-11.739,91				-1.585,09	-10.154,82
		Summe Passiva	-11.739,91	0,00	0,00	0,00	-1.585,09	-10.154,82

MVAG	Ansatz	Bezeichnung	Buchwert 31.12.2023	Zugänge/ + Umbuchungen	Abgänge/ -	Wertaufholung+/ Wertminderung-	Abschreibung	Buchwert 31.12.2024
1024	Sonderanlagen		7.911,68	0,00	0,00	0,00	565,12	7.346,56
	639000	Sonstige Einrichtungen und Maßnahmen	7.911,68				565,12	7.346,56
1021	Grundstücke, Grundstückseinrichtungen und Infrastruktur		3.414,15	0,00	0,00	0,00	262,63	3.151,52
	640000	Einrichtungen und Maßnahmen der Straßenverkehrsordnung	3.414,15				262,63	3.151,52
1022	Gebäude und Bauten		1.096,95	0,00	0,00	0,00	59,29	1.037,66
	649000	Sonstige Maßnahmen	1.096,95				59,29	1.037,66
1021	Grundstücke, Grundstückseinrichtungen und Infrastruktur		942,39	0,00	0,00	0,00	117,80	824,59
	815000	Park- und Gartenanlagen, Kinderspielflächen	942,39				117,80	824,59
1025	Technische Anlagen, Fahrzeuge und Maschinen		1.754,83	0,00	0,00	0,00	194,98	1.559,85
	815000	Park- und Gartenanlagen, Kinderspielflächen	1.754,83				194,98	1.559,85
1021	Grundstücke, Grundstückseinrichtungen und Infrastruktur		6.073,97	0,00	0,00	0,00	195,93	5.878,04
	816000	Öffentliche Beleuchtung	6.073,97				195,93	5.878,04
1023	Wasser- und Abwasserbauten und -anlagen		367.947,65	0,00	0,00	0,00	11.869,28	356.078,37
	850000	Betriebe der Wasserversorgung	367.947,65				11.869,28	356.078,37
1025	Technische Anlagen, Fahrzeuge und Maschinen		52.289,14	0,00	0,00	0,00	7.745,59	44.543,55
	850000	Betriebe der Wasserversorgung	52.289,14				7.745,59	44.543,55
Summe Aktiva			441.430,76	0,00	0,00	0,00	21.010,62	420.420,14
1311	Investitionszuschüsse von Trägern öffentlichen Rechts		-7.875,00	0,00	0,00	0,00	-1.125,00	-6.750,00
	850000	Betriebe der Wasserversorgung	-7.875,00				-1.125,00	-6.750,00
1313	Investitionszuschüsse von Übrigen		-238.187,27	0,00	0,00	0,00	-7.683,46	-230.503,81
	850000	Betriebe der Wasserversorgung	-238.187,27				-7.683,46	-230.503,81
Summe Passiva			-246.062,27	0,00	0,00	0,00	-8.808,46	-237.253,81
1023	Wasser- und Abwasserbauten und -anlagen		718.859,18	24.951,08	0,00	0,00	15.223,83	728.586,43
	851000	Betriebe der Abwasserbeseitigung	718.859,18	24.951,08			15.223,83	728.586,43
1024	Sonderanlagen		21.562,33	0,00	0,00	0,00	1.540,17	20.022,16
	851000	Betriebe der Abwasserbeseitigung	21.562,33				1.540,17	20.022,16
1025	Technische Anlagen, Fahrzeuge und Maschinen		47.223,07	0,00	0,00	0,00	6.518,61	40.704,46
	851000	Betriebe der Abwasserbeseitigung	47.223,07				6.518,61	40.704,46
Summe Aktiva			787.644,58	24.951,08	0,00	0,00	23.282,61	789.313,05
1311	Investitionszuschüsse von Trägern öffentlichen Rechts		-10.289,47	0,00	0,00	0,00	-1.210,53	-9.078,94
	851000	Betriebe der Abwasserbeseitigung	-10.289,47				-1.210,53	-9.078,94
1313	Investitionszuschüsse von Übrigen		-493.835,81	0,00	0,00	0,00	-10.288,25	-483.547,56
	851000	Betriebe der Abwasserbeseitigung	-493.835,81				-10.288,25	-483.547,56
Summe Passiva			-504.125,28	0,00	0,00	0,00	-11.498,78	-492.626,50

MVAG	Ansatz	Bezeichnung	Buchwert 31.12.2023	Zugänge/ + Umbuchungen	Abgänge/ -	Wertaufholung+/ Wertminderung-	Abschreibung	Buchwert 31.12.2024
1022	Gebäude und Bauten		7.273,80	0,00	0,00	0,00	309,52	6.964,28
	852000	Betriebe der Abfallbeseitigung	7.273,80				309,52	6.964,28
1026	Amts-, Betriebs- und Geschäftsausstattung		10.518,69	0,00	0,00	0,00	1.753,12	8.765,57
	852000	Betriebe der Abfallbeseitigung	10.518,69				1.753,12	8.765,57
1022	Gebäude und Bauten		423.552,67	440,80	0,00	0,00	14.555,27	409.438,20
	853000	Betriebe f. die Errichtung und Ver- waltung v. Wohn- u. Geschäftsgeb.	423.552,67	440,80			14.555,27	409.438,20
1026	Amts-, Betriebs- und Geschäftsausstattung		12.732,97	0,00	0,00	0,00	1.414,77	11.318,20
	010000	Gemeindeamt	12.732,97				1.414,77	11.318,20
1010	Immaterielle Vermögenswerte		3.232,02	0,00	0,00	0,00	1.013,59	2.218,43
	016000	Elektronische Datenverarbeitung	3.232,02				1.013,59	2.218,43
1024	Sonderanlagen		371.700,21	0,00	0,00	0,00	11.615,63	360.084,58
	016000	Elektronische Datenverarbeitung	371.700,21				11.615,63	360.084,58
1026	Amts-, Betriebs- und Geschäftsausstattung		3.633,95	0,00	0,00	0,00	1.211,32	2.422,63
	016000	Elektronische Datenverarbeitung	3.633,95				1.211,32	2.422,63
1022	Gebäude und Bauten		30.752,45	0,00	0,00	0,00	1.496,88	29.255,57
	029000	Amtsgebäude	30.752,45				1.496,88	29.255,57
1026	Amts-, Betriebs- und Geschäftsausstattung		2.387,84	0,00	0,00	0,00	170,56	2.217,28
	120000	Gemeindepolizei	2.387,84				170,56	2.217,28
	Summe Aktiva		865.784,60	440,80	0,00	0,00	33.540,66	832.684,74
1311	Investitionszuschüsse von Trägern öffentlichen Rechts		-857,14	0,00	0,00	0,00	-142,86	-714,28
	120100	Verwaltungsgemeinschaft Parkraumüberwachung Hofsteig	-857,14				-142,86	-714,28
	Summe Passiva		-857,14	0,00	0,00	0,00	-142,86	-714,28
1022	Gebäude und Bauten		13.853,72	0,00	0,00	0,00	729,14	13.124,58
	163000	Freiwillige Feuerwehr	13.853,72				729,14	13.124,58
1026	Amts-, Betriebs- und Geschäftsausstattung		28.954,94	0,00	0,00	0,00	3.149,99	25.804,95
	163000	Freiwillige Feuerwehr	25.724,94				2.809,99	22.914,95
	211300	Volksschule Mittelweiherburg	3.230,00				340,00	2.890,00
	Summe Aktiva		42.808,66	0,00	0,00	0,00	3.879,13	38.929,53
1311	Investitionszuschüsse von Trägern öffentlichen Rechts		-44.265,55	0,00	0,00	0,00	-44.265,55	0,00
	211300	Volksschule Mittelweiherburg	-44.265,55				-44.265,55	
	Summe Passiva		-44.265,55	0,00	0,00	0,00	-44.265,55	0,00

MVAG	Ansatz	Bezeichnung	Buchwert 31.12.2023	Zugänge/ + Umbuchungen -	Abgänge/ -	Wertaufholung+/ Wertminderung-	Abschreibung	Buchwert 31.12.2024
1026	Amts-, Betriebs- und Geschäftsausstattung		1.844,43	0,00	0,00	0,00	199,55	1.644,88
	211500	Volksschule am See	922,62				102,52	820,10
	212300	Mittelschule Mittelweiherburg	921,81				97,03	824,78
		Summe Aktiva	1.844,43	0,00	0,00	0,00	199,55	1.644,88
1311	Investitionszuschüsse von Trägern öffentlichen Rechts		-21.333,48	0,00	277,40	0,00	-21.610,88	0,00
	212300	Mittelschule Mittelweiherburg	-21.333,48		277,40		-21.610,88	
		Summe Passiva	-21.333,48	0,00	277,40	0,00	-21.610,88	0,00
1026	Amts-, Betriebs- und Geschäftsausstattung		1.378,08	0,00	0,00	0,00	269,30	1.108,78
	212500	Mittelschule am See	1.378,08				269,30	1.108,78
		Summe Aktiva	1.378,08	0,00	0,00	0,00	269,30	1.108,78
1311	Investitionszuschüsse von Trägern öffentlichen Rechts		-12.106,62	0,00	0,00	0,00	-12.106,62	0,00
	212500	Mittelschule am See	-12.106,62				-12.106,62	
		Summe Passiva	-12.106,62	0,00	0,00	0,00	-12.106,62	0,00
1022	Gebäude und Bauten		5.792,68	0,00	0,00	0,00	304,88	5.487,80
	240000	Kleinkindbetreuung Hofsteig	5.792,68				304,88	5.487,80
1026	Amts-, Betriebs- und Geschäftsausstattung		31.702,18	42.132,77	0,00	0,00	5.568,08	68.266,87
	240000	Kleinkindbetreuung Hofsteig	1.779,35				187,30	1.592,05
	240010	Kleinkindbetreuung In der Wirke	978,53				51,50	927,03
	240020	Kleinkindbetreuung am Dorfbach - Seesternchen	16.507,39	42.132,77			4.397,56	54.242,60
	240030	Kleinkindbetreuung Löwenzahn bis 08/23	2.101,56				221,22	1.880,34
	240100	KG Falkenweg	2.123,80				223,56	1.900,24
	240300	KG Hofsteig	1.040,33				109,51	930,82
	240400	KG Hölzelestraße	7.171,22				377,43	6.793,79
1022	Gebäude und Bauten		57.950,76	0,00	0,00	0,00	1.783,10	56.167,66
	240600	KG am Dorfbach	57.950,76				1.783,10	56.167,66
1026	Amts-, Betriebs- und Geschäftsausstattung		4.748,51	0,00	0,00	0,00	483,13	4.265,38
	240600	KG am Dorfbach	4.748,51				483,13	4.265,38
		Summe Aktiva	100.194,13	42.132,77	0,00	0,00	8.139,19	134.187,71
1311	Investitionszuschüsse von Trägern öffentlichen Rechts		-29.545,45	0,00	0,00	0,00	-909,09	-28.636,36
	240600	KG am Dorfbach	-29.545,45				-909,09	-28.636,36
		Summe Passiva	-29.545,45	0,00	0,00	0,00	-909,09	-28.636,36

MVAG	Ansatz	Bezeichnung	Buchwert 31.12.2023	Zugänge/ + Umbuchungen -	Abgänge/ -	Wertaufholung+/ Wertminderung-	Abschreibung	Buchwert 31.12.2024
1022	Gebäude und Bauten		12.255,98	0,00	0,00	0,00	628,51	11.627,47
	240900	KG Wallstraße	12.255,98				628,51	11.627,47
1026	Amts-, Betriebs- und Geschäftsausstattung		4.702,32	0,00	0,00	0,00	247,49	4.454,83
	240900	KG Wallstraße	4.702,32				247,49	4.454,83
1022	Gebäude und Bauten		146.151,28	0,00	0,00	0,00	7.692,17	138.459,11
	262100	Sportanlage Waldstadion	146.151,28				7.692,17	138.459,11
		Summe Aktiva	163.109,58	0,00	0,00	0,00	8.568,17	154.541,41
1311	Investitionszuschüsse von Trägern öffentlichen Rechts		-20.414,77	0,00	0,00	0,00	-1.074,46	-19.340,31
	262100	Sportanlage Waldstadion	-20.414,77				-1.074,46	-19.340,31
		Summe Passiva	-20.414,77	0,00	0,00	0,00	-1.074,46	-19.340,31
1026	Amts-, Betriebs- und Geschäftsausstattung		6.635,34	0,00	0,00	0,00	721,65	5.913,69
	360000	Heimatismuseum Schlössle	6.635,34				721,65	5.913,69
1021	Grundstücke, Grundstückseinrichtungen und Infrastruktur		423.550,93	885.884,92	0,00	0,00	27.417,06	1.282.018,79
	612000	Gemeindestraßen	423.550,93	885.884,92			27.417,06	1.282.018,79
1025	Technische Anlagen, Fahrzeuge und Maschinen		116.002,39	0,00	0,00	0,00	12.559,43	103.442,96
	612100	Parkraumbewirtschaftung	1.500,00				500,00	1.000,00
	617000	Bauhof	114.502,39				12.059,43	102.442,96
1026	Amts-, Betriebs- und Geschäftsausstattung		3.465,49	0,00	0,00	0,00	385,05	3.080,44
	617000	Bauhof	3.465,49				385,05	3.080,44
		Summe Aktiva	549.654,15	885.884,92	0,00	0,00	41.083,19	1.394.455,88
1311	Investitionszuschüsse von Trägern öffentlichen Rechts		-15.807,02	0,00	0,00	0,00	-1.859,64	-13.947,38
	617000	Bauhof	-15.807,02				-1.859,64	-13.947,38
		Summe Passiva	-15.807,02	0,00	0,00	0,00	-1.859,64	-13.947,38

MVAG	Ansatz	Bezeichnung	Buchwert 31.12.2023	Zugänge/ + Umbuchungen -	Abgänge/ -	Wertaufholung+/ Wertminderung-	Abschreibung	Buchwert 31.12.2024
1024	Sonderanlagen		7.307,65	0,00	0,00	0,00	503,98	6.803,67
	770000	Einrichtungen zur Förderung des Tourismus	7.307,65				503,98	6.803,67
1022	Gebäude und Bauten		7.123,99	14,30	0,00	0,00	219,64	6.918,65
	812000	WC - Anlagen	7.123,99	14,30			219,64	6.918,65
1021	Grundstücke, Grundstückseinrichtungen und Infrastruktur		24.452,63	0,00	0,00	0,00	2.796,62	21.656,01
	815000	Park- und Gartenanlagen, Kinderspielflächen	24.452,63				2.796,62	21.656,01
1024	Sonderanlagen		71.285,98	0,00	0,00	0,00	2.227,69	69.058,29
	816000	Öffentliche Beleuchtung	71.285,98				2.227,69	69.058,29
1023	Wasser- und Abwasserbauten und -anlagen		698.253,81	189.126,80	0,00	0,00	18.455,81	868.924,80
	850000	Betriebe der Wasserversorgung	698.253,81	189.126,80			18.455,81	868.924,80
1025	Technische Anlagen, Fahrzeuge und Maschinen		3.118,85	0,00	0,00	0,00	328,30	2.790,55
	850000	Betriebe der Wasserversorgung	3.118,85				328,30	2.790,55
Summe Aktiva			811.542,91	189.141,10	0,00	0,00	24.532,04	976.151,97
1311	Investitionszuschüsse von Trägern öffentlichen Rechts		-7.655,56	0,00	0,00	0,00	-1.177,78	-6.477,78
	850000	Betriebe der Wasserversorgung	-7.655,56				-1.177,78	-6.477,78
1313	Investitionszuschüsse von Übrigen		-97.612,26	0,00	0,00	0,00	-3.103,15	-94.509,11
	850000	Betriebe der Wasserversorgung	-97.612,26				-3.103,15	-94.509,11
Summe Passiva			-105.267,82	0,00	0,00	0,00	-4.280,93	-100.986,89
1023	Wasser- und Abwasserbauten und -anlagen		871.145,69	534.206,86	0,00	0,00	27.103,82	1.378.248,73
	851000	Betriebe der Abwasserbeseitigung	871.145,69	534.206,86			27.103,82	1.378.248,73
Summe Aktiva			871.145,69	534.206,86	0,00	0,00	27.103,82	1.378.248,73
1313	Investitionszuschüsse von Übrigen		-253.611,71	0,00	0,00	0,00	-5.250,55	-248.361,16
	851000	Betriebe der Abwasserbeseitigung	-253.611,71				-5.250,55	-248.361,16
Summe Passiva			-253.611,71	0,00	0,00	0,00	-5.250,55	-248.361,16

MVAG	Ansatz	Bezeichnung	Buchwert 31.12.2023	Zugänge/ + Umbuchungen -	Abgänge/ -	Wertaufholung+/ Wertminderung-	Abschreibung	Buchwert 31.12.2024
1022	Gebäude und Bauten		16.375,01	0,00	0,00	0,00	818,75	15.556,26
	852000	Betriebe der Abfallbeseitigung	16.375,01				818,75	15.556,26
1026	Amts-, Betriebs- und Geschäftsausstattung		6.313,65	0,00	0,00	0,00	901,95	5.411,70
	852000	Betriebe der Abfallbeseitigung	6.313,65				901,95	5.411,70
1022	Gebäude und Bauten		501,48	9.927,70	0,00	0,00	208,58	10.220,60
	853000	Betriebe f. die Errichtung und Ver- waltung v. Wohn- u. Geschäftsgeb.	501,48	9.927,70			208,58	10.220,60
1026	Amts-, Betriebs- und Geschäftsausstattung		8.827,30	0,00	0,00	0,00	1.175,86	7.651,44
	853000	Betriebe f. die Errichtung und Ver- waltung v. Wohn- u. Geschäftsgeb.	8.827,30				1.175,86	7.651,44
1022	Gebäude und Bauten		160,97	0,00	0,00	0,00	5,03	155,94
	876000	Hafenanlagen	160,97				5,03	155,94
1024	Sonderanlagen		95.448,58	18.336,00	0,00	0,00	3.501,06	110.283,52
	876000	Hafenanlagen	95.448,58	18.336,00			3.501,06	110.283,52
1026	Amts-, Betriebs- und Geschäftsausstattung		1.997,45	0,00	0,00	0,00	570,70	1.426,75
	876000	Hafenanlagen	1.997,45				570,70	1.426,75
1025	Technische Anlagen, Fahrzeuge und Maschinen		0,00	5.543,30	0,00	0,00	554,34	4.988,96
	010000	Gemeindeamt		5.543,30			554,34	4.988,96
1026	Amts-, Betriebs- und Geschäftsausstattung		0,00	8.521,70	0,00	0,00	852,17	7.669,53
	010000	Gemeindeamt		8.521,70			852,17	7.669,53
1022	Gebäude und Bauten		0,00	74.379,43	0,00	0,00	918,39	73.461,04
	029000	Amtsgebäude		74.379,43			918,39	73.461,04
1025	Technische Anlagen, Fahrzeuge und Maschinen		0,00	35.952,90	0,00	0,00	3.595,29	32.357,61
	099000	Sonstige Maßnahmen		35.952,90			3.595,29	32.357,61
1026	Amts-, Betriebs- und Geschäftsausstattung		0,00	5.938,85	0,00	0,00	494,90	5.443,95
	120000	Gemeindepolizei		5.938,85			494,90	5.443,95
1025	Technische Anlagen, Fahrzeuge und Maschinen		0,00	495.279,92	0,00	0,00	24.846,99	470.432,93
	163000	Freiwillige Feuerwehr		495.279,92			24.846,99	470.432,93
1026	Amts-, Betriebs- und Geschäftsausstattung		0,00	33.949,26	0,00	0,00	1.846,23	32.103,03
	163000	Freiwillige Feuerwehr		33.949,26			1.846,23	32.103,03
	Summe Aktiva		129.624,44	687.829,06	0,00	0,00	40.290,24	777.163,26
1311	Investitionszuschüsse von Trägern öffentlichen Rechts		0,00	0,00	146.426,27	0,00	-3.754,52	-142.671,75
	163000	Freiwillige Feuerwehr			146.426,27		-3.754,52	-142.671,75
	Summe Passiva		0,00	0,00	146.426,27	0,00	-3.754,52	-142.671,75

MVAG	Ansatz	Bezeichnung	Buchwert 31.12.2023	Zugänge/ + Umbuchungen -	Abgänge/ -	Wertaufholung+/ Wertminderung-	Abschreibung	Buchwert 31.12.2024
1026	Amts-, Betriebs- und Geschäftsausstattung		0,00	46.032,30	0,00	0,00	4.152,97	41.879,33
	211500	Volksschule am See		1.158,64			72,42	1.086,22
	212300	Mittelschule Mittelweiherburg		13.335,80			1.924,50	11.411,30
	240100	KG Falkenweg		10.029,97			908,16	9.121,81
	240300	KG Hofsteig		3.450,00			345,00	3.105,00
	240600	KG am Dorfbach		4.111,68			205,58	3.906,10
	240900	KG Wallstraße		13.946,21			697,31	13.248,90
1021	Grundstücke, Grundstückseinrichtungen und Infrastruktur		0,00	7.869,67	0,00	0,00	161,57	7.708,10
	612000	Gemeindestraßen		7.869,67			161,57	7.708,10
1025	Technische Anlagen, Fahrzeuge und Maschinen		0,00	9.070,80	0,00	0,00	907,08	8.163,72
	612100	Parkraumbewirtschaftung		9.070,80			907,08	8.163,72
1024	Sonderanlagen		0,00	2.732,70	0,00	0,00	82,81	2.649,89
	617000	Bauhof		2.732,70			82,81	2.649,89
1025	Technische Anlagen, Fahrzeuge und Maschinen		0,00	22.825,71	0,00	0,00	1.141,29	21.684,42
	617000	Bauhof		22.825,71			1.141,29	21.684,42
1024	Sonderanlagen		0,00	132.125,01	0,00	0,00	2.356,17	129.768,84
	814000	Straßenreinigung und Winterdienst		108.742,50			1.647,61	107.094,89
	816000	Öffentliche Beleuchtung		23.382,51			708,56	22.673,95
1023	Wasser- und Abwasserbauten und -anlagen		0,00	360.252,51	0,00	0,00	8.429,43	351.823,08
	850000	Betriebe der Wasserversorgung		360.252,51			8.429,43	351.823,08
1025	Technische Anlagen, Fahrzeuge und Maschinen		0,00	65.003,50	0,00	0,00	75,18	64.928,32
	850000	Betriebe der Wasserversorgung		65.003,50			75,18	64.928,32
	Summe Aktiva		0,00	645.912,20	0,00	0,00	17.306,50	628.605,70
1311	Investitionszuschüsse von Trägern öffentlichen Rechts		0,00	0,00	39.824,13	0,00	0,00	-39.824,13
	850000	Betriebe der Wasserversorgung			39.824,13			-39.824,13
1313	Investitionszuschüsse von Übrigen		0,00	-35.334,34	35.787,58	0,00	-2.155,21	-68.966,71
	850000	Betriebe der Wasserversorgung		-35.334,34	35.787,58		-2.155,21	-68.966,71
	Summe Passiva		0,00	-35.334,34	75.611,71	0,00	-2.155,21	-108.790,84
1023	Wasser- und Abwasserbauten und -anlagen		0,00	197.185,03	0,00	0,00	3.943,70	193.241,33
	851000	Betriebe der Abwasserbeseitigung		197.185,03			3.943,70	193.241,33
	Summe Aktiva		0,00	197.185,03	0,00	0,00	3.943,70	193.241,33

MVAG	Ansatz	Bezeichnung	Buchwert 31.12.2023	Zugänge/ + Umbuchungen -	Abgänge/ -	Wertaufholung+/ Wertminderung-	Abschreibung	Buchwert 31.12.2024
1313	Investitionszuschüsse von Übrigen		0,00	-89.885,51	66.821,79	0,00	-3.134,15	-153.573,15
	851000	Betriebe der Abwasserbeseitigung		-89.885,51	66.821,79		-3.134,15	-153.573,15
1311	Investitionszuschüsse von Trägern öffentlichen Rechts		0,00	0,00	90.314,32	0,00	-1.606,29	-88.708,03
	853000	Betriebe f. die Errichtung und Ver- waltung v. Wohn- u. Geschäftsgeb.			90.314,32		-1.606,29	-88.708,03
		Summe Passiva	0,00	-89.885,51	157.136,11	0,00	-4.740,44	-242.281,18
1024	Sonderanlagen		0,00	108.562,76	0,00	0,00	3.247,28	105.315,48
	854000	Glasfaser-Infrastruktur		108.562,76			3.247,28	105.315,48
		Summe Aktiva	0,00	108.562,76	0,00	0,00	3.247,28	105.315,48
1311	Investitionszuschüsse von Trägern öffentlichen Rechts		0,00	0,00	81.837,47	0,00	-2.639,92	-79.197,55
	854000	Glasfaser-Infrastruktur			81.837,47		-2.639,92	-79.197,55
		Summe Passiva	0,00	0,00	81.837,47	0,00	-2.639,92	-79.197,55
1010	Immaterielle Vermögenswerte		0,00	1.950,00	0,00	0,00	0,00	1.950,00
	876000	Hafenanlagen		1.950,00				1.950,00
1024	Sonderanlagen		0,00	28.820,65	0,00	0,00	873,35	27.947,30
	876000	Hafenanlagen		28.820,65			873,35	27.947,30
		Summe Aktiva	0,00	30.770,65	0,00	0,00	873,35	29.897,30
		Saldo Aktiva/Passiva	99.898.599,45	4.709.326,89	1.306.756,62	8.000,00	3.497.706,66	99.811.463,06

Anlagenspiegel nach MVAG

MVAG	Bezeichnung	Buchwert 31.12.2023	Zugänge	Abgänge	Umbuchungen +/-	Wertaufholung+/ Wertminderung-	Abschreibung	Buchwert 31.12.2024
1010	Immaterielle Vermögenswerte	70.286,18	4.540,66	0,00	0,00	0,00	25.576,22	49.250,62
1021	Grundstücke, Grundstückseinrichtungen und Infrastruktur	51.845.215,96	2.352.684,56	2.800,00	0,00	0,00	1.240.073,88	52.955.026,64
1022	Gebäude und Bauten	65.484.004,41	97.035,97	0,00	0,00	0,00	1.950.572,41	63.630.467,97
1023	Wasser- und Abwasserbauten und -anlagen	14.686.361,38	1.305.722,28	0,00	0,00	0,00	701.472,68	15.290.610,98
1024	Sonderanlagen	1.625.794,47	290.577,12	0,00	0,00	0,00	104.379,47	1.811.992,12
1025	Technische Anlagen, Fahrzeuge und Maschinen	1.161.078,07	634.673,08	0,00	0,00	0,00	223.625,26	1.572.125,89
1026	Amts-, Betriebs- und Geschäftsausstattung	2.225.602,97	149.313,07	8.000,00	0,00	8.000,00	406.350,05	1.968.565,99
1027	Kulturgüter	819.819,24	0,00	0,00	0,00	0,00	0,00	819.819,24
1028	Geleistete Anzahlungen für Anlagen und Anlagen in Bau	0,00	0,00	0,00	0,00	0,00	0,00	0,00
1029	Kofinanzierte Schutzbauten	0,00	0,00	0,00	0,00	0,00	0,00	0,00
Summe Aktiva		137.918.162,68	4.834.546,74	10.800,00	0,00	8.000,00	4.652.049,97	138.097.859,45
1311	Investitionszuschüsse von Trägern öffentlichen Rechts	-30.658.915,24	0,00	1.193.347,25	0,00	0,00	-843.567,23	-31.008.695,26
1312	Investitionszuschüsse von Beteiligungen	0,00	0,00	0,00	0,00	0,00	0,00	0,00
1313	Investitionszuschüsse von Übrigen	-7.360.647,99	0,00	227.829,22	0,00	0,00	-310.776,08	-7.277.701,13
Summe Passiva		-38.019.563,23	0,00	1.421.176,47	0,00	0,00	-1.154.343,31	-38.286.396,39
Saldo Aktiva/Passiva		99.898.599,45	4.834.546,74	1.431.976,47	0,00	8.000,00	3.497.706,66	99.811.463,06

Leasingspiegel (Anlage 6i)

Finanzierungsleasing

Ansatz- oder Projektbezeichnung	Anschaffungskosten	Buchwert 31.12.2023	Buchwert 31.12.2024	Summe ausstehender Mindestleasing- zahlungen	Laufzeit	Restlaufzeit in Jahren	Kautionen für Finanzierungsleasing
Summe	0,00	0,00	0,00	0,00			

Wirtschaftliche Unternehmungen, Betriebe, betriebsähnliche Einrichtungen gem. § 1 Abs. 2

Summe	0,00	0,00	0,00	0,00			
-------	------	------	------	------	--	--	--

Operating Leasing

Ansatz- oder Projektbezeichnung	Laufzeit Grundmietzeit in Jahren	Gesamtkosten	Einmalkaution	Leasingentgelt (ohne laufender Kaution)	Laufende Kaution	Restlaufzeit in Jahren	Kumulierte Restzahlungen
Leasing Feuerwehr - KDOF Vertrag 1255242/002, B KDOF 1 (UST-pflichtig) 6-M-Euribor +1,073% (163000)	01.01.2014 - 31.12.2024 11,00	90.000,00		9.021,35			
Leasing Feuerwehr - VF leicht Vertrag Nr. 1255242/001, B 656 BR (UST-pflichtig) 6-M-Euribor +1,073% (163000)	01.01.2015 - 31.12.2024 10,00	91.000,00		9.946,34			
Leasing Gemeindesicherheitswache VW Touran TDI SCR 5-Sitzer, B 855 JJ lt. BBG Rahmenvereinbarung GZ 2800.00628 (120000)	01.12.2020 - 31.07.2025 4,67	31.341,65		4.427,35		0,58	2.567,86
Summe		212.341,65	0,00	23.395,04	0,00		2.567,86

Wirtschaftliche Unternehmungen, Betriebe, betriebsähnliche Einrichtungen gem. § 1 Abs. 2

Summe		0,00	0,00	0,00	0,00		0,00
-------	--	------	------	------	------	--	------

Nachweis über unmittelbare Beteiligungen
der Gebietskörperschaft (Anlage 6j)

Bringungsgenossenschaft Ippachwald I

Name der Einheit	Bringungsgenossenschaft Ippachwald I
Gemeinde-Kz.	80240
Beteiligungsart	Sonstige
Stamm-/Grundkapital	0,00
Anteil der Gebietskörperschaft in %	0,010
Buchwert der Beteiligung(t)	0,00
Geschäftsjahr	
Eigenkapital / geschätztes Nettovermögen 31.12.2023	0,00
Eigenkapital / geschätztes Nettovermögen 31.12.2024	1,00
Bilanzsumme	0,00
Finanzverbindlichkeiten	0,00
Jahresüberschuss/Jahresfehlbetrag	0,00
Gewinnausschüttungen an die Gebietskörperschaft	0,00
Klassifikation gem. ESVG	Privat kontrollierte nichtfinanzielle Kapitalgesellschaften (Inland)
Konzernabschluss	Nein

Bringungsgenossenschaft Ippachwaldweg II

Name der Einheit	Bringungsgenossenschaft Ippachwaldweg II
Gemeinde-Kz.	80240
Beteiligungsart	Sonstige
Stamm-/Grundkapital	0,00
Anteil der Gebietskörperschaft in %	0,010
Buchwert der Beteiligung(t)	0,00
Geschäftsjahr	
Eigenkapital / geschätztes Nettovermögen 31.12.2023	0,00
Eigenkapital / geschätztes Nettovermögen 31.12.2024	1,00
Bilanzsumme	0,00
Finanzverbindlichkeiten	0,00
Jahresüberschuss/Jahresfehlbetrag	0,00
Gewinnausschüttungen an die Gebietskörperschaft	0,00
Klassifikation gem. ESVG	Privat kontrollierte nichtfinanzielle Kapitalgesellschaften (Inland)
Konzernabschluss	Nein

Harder Sport- und Freizeitanlagen Betriebs GmbH

Name der Einheit	Harder Sport- und Freizeitanlagen Betriebs GmbH
Firmenbuch-Nr.	060666s
Beteiligungsart	Verbunden
Stamm-/Grundkapital	83.600,00
Anteil der Gebietskörperschaft in %	100,000
Buchwert der Beteiligung(t)	0,00
Geschäftsjahr	01.01.2023 bis 31.12.2023
Eigenkapital / geschätztes Nettovermögen 01.01.2023	7.923.433,47
Eigenkapital / geschätztes Nettovermögen 31.12.2023	7.412.258,34
Bilanzsumme	13.912.057,61
Finanzverbindlichkeiten	5.897.500,00
Jahresüberschuss/Jahresfehlbetrag	-144.659,41
Gewinnausschüttungen an die Gebietskörperschaft	0,00
Klassifikation gem. ESVG	Öffentlich kontrollierte nichtfinanzielle Kapitalgesellschaften (Inland)
Konzernabschluss	Nein

Historische Schifffahrt Bodensee GmbH

Name der Einheit	Historische Schifffahrt Bodensee GmbH
Firmenbuch-Nr.	074520p
Beteiligungsart	Verbunden
Stamm-/Grundkapital	0,00
Anteil der Gebietskörperschaft in %	10,000
Buchwert der Beteiligung(t)	0,00
Geschäftsjahr	
Eigenkapital / geschätztes Nettovermögen 31.12.2023	0,00
Eigenkapital / geschätztes Nettovermögen 31.12.2024	36.410,00
Bilanzsumme	0,00
Finanzverbindlichkeiten	0,00
Jahresüberschuss/Jahresfehlbetrag	2.025,34
Gewinnausschüttungen an die Gebietskörperschaft	0,00
Klassifikation gem. ESVG	Öffentlich kontrollierte nichtfinanzielle Kapitalgesellschaften (Inland)
Konzernabschluss	Nein

Hofsteig-Card Vertriebs eGen

Name der Einheit	Hofsteig-Card Vertriebs eGen
Firmenbuch-Nr.	447814a
Beteiligungsart	Sonstige
Stamm-/Grundkapital	7.480,00
Anteil der Gebietskörperschaft in %	0,140
Buchwert der Beteiligung(t)	0,00
Geschäftsjahr	01.01.2023 bis 31.12.2023
Eigenkapital / geschätztes Nettovermögen 01.01.2023	6.635,56
Eigenkapital / geschätztes Nettovermögen 31.12.2023	22.511,87
Bilanzsumme	46.712,32
Finanzverbindlichkeiten	0,00
Jahresüberschuss/Jahresfehlbetrag	15.876,31
Gewinnausschüttungen an die Gebietskörperschaft	0,00
Klassifikation gem. ESVG	Öffentlich kontrollierte nichtfinanzielle Kapitalgesellschaften (Inland)
Konzernabschluss	Nein

Nahwärme Hard GmbH

Name der Einheit	Nahwärme Hard GmbH
Firmenbuch-Nr.	346688k
Beteiligungsart	Assoziiert
Stamm-/Grundkapital	250.000,00
Anteil der Gebietskörperschaft in %	36,000
Buchwert der Beteiligung(t)	243.291,73
Geschäftsjahr	01.05.2022 bis 30.04.2023
Eigenkapital / geschätztes Nettovermögen 01.05.2022	556.147,98
Eigenkapital / geschätztes Nettovermögen 30.04.2023	675.810,37
Bilanzsumme	2.335.430,14
Finanzverbindlichkeiten	923.422,10
Jahresüberschuss/Jahresfehlbetrag	119.662,39
Gewinnausschüttungen an die Gebietskörperschaft	0,00
Klassifikation gem. ESVG	Privat kontrollierte nichtfinanzielle Kapitalgesellschaften (Inland)
Konzernabschluss	Nein

Projekt- und Strukturentwicklungsgenossenschaft Hard eGen

Name der Einheit	Projekt- und Strukturentwicklungsgenossenschaft Hard eGen
Firmenbuch-Nr.	425240d
Beteiligungsart	Verbunden
Stamm-/Grundkapital	10.100,00
Anteil der Gebietskörperschaft in %	60,000
Buchwert der Beteiligung(t)	0,00
Geschäftsjahr	01.01.2022 bis 31.12.2022
Eigenkapital / geschätztes Nettovermögen 01.01.2022	-43.000,00
Eigenkapital / geschätztes Nettovermögen 31.12.2022	-120.227,29
Bilanzsumme	4.336.273,51
Finanzverbindlichkeiten	3.412.163,48
Jahresüberschuss/Jahresfehlbetrag	-130.327,29
Gewinnausschüttungen an die Gebietskörperschaft	0,00
Klassifikation gem. ESVG	Öffentlich kontrollierte nichtfinanzielle Kapitalgesellschaften (Inland)
Konzernabschluss	Nein

Raiffeisenbank Bodensee-Leiblachtal eGen

Name der Einheit	Raiffeisenbank Bodensee-Leiblachtal eGen
Firmenbuch-Nr.	063256z
Beteiligungsart	Sonstige
Stamm-/Grundkapital	67.528,00
Anteil der Gebietskörperschaft in %	0,001
Buchwert der Beteiligung(t)	0,00
Geschäftsjahr	01.01.2023 bis 31.12.2023
Eigenkapital / geschätztes Nettovermögen 01.01.2023	133.374.000,00
Eigenkapital / geschätztes Nettovermögen 31.12.2023	147.599.033,13
Bilanzsumme	1.555.180.732,21
Finanzverbindlichkeiten	288.175.785,58
Jahresüberschuss/Jahresfehlbetrag	556.361,52
Gewinnausschüttungen an die Gebietskörperschaft	0,00
Klassifikation gem. ESVG	Öffentlich kontrollierte finanzielle Kapitalgesellschaften (Inland)
Konzernabschluss	Nein

Sennerei HARD registrierte Genossenschaft mit beschränkter Haftung

Name der Einheit	Sennerei HARD registrierte Genossenschaft mit beschränkter Haftung
Firmenbuch-Nr.	063654i
Beteiligungsart	Sonstige
Stamm-/Grundkapital	0,00
Anteil der Gebietskörperschaft in %	8,200
Buchwert der Beteiligung(t)	0,00
Geschäftsjahr	01.01.2022 bis 31.12.2022
Eigenkapital / geschätztes Nettovermögen 01.01.2022	1.063,96
Eigenkapital / geschätztes Nettovermögen 31.12.2022	2.440,00
Bilanzsumme	0,00
Finanzverbindlichkeiten	0,00
Jahresüberschuss/Jahresfehlbetrag	3.714,79
Gewinnausschüttungen an die Gebietskörperschaft	0,00
Klassifikation gem. ESVG	Privat kontrollierte nichtfinanzielle Kapitalgesellschaften (Inland)
Konzernabschluss	Nein

Vorarlberger gemeinnützige Wohnungsbau- und Siedlungsgesellschaft mbH. (VOGEWOSI)

Name der Einheit	Vorarlberger gemeinnützige Wohnungsbau- und Siedlungsgesellschaft mbH. (VOGEWOSI)
Firmenbuch-Nr.	059152p
Beteiligungsart	Sonstige
Stamm-/Grundkapital	9.629.000,00
Anteil der Gebietskörperschaft in %	1,480
Buchwert der Beteiligung(t)	4.367.812,38
Geschäftsjahr	01.01.2022 bis 31.12.2022
Eigenkapital / geschätztes Nettovermögen 01.01.2022	283.043.493,50
Eigenkapital / geschätztes Nettovermögen 31.12.2022	295.122.458,41
Bilanzsumme	877.857.156,02
Finanzverbindlichkeiten	390.398.942,74
Jahresüberschuss/Jahresfehlbetrag	12.078.964,91
Gewinnausschüttungen an die Gebietskörperschaft	0,00
Klassifikation gem. ESVG	Öffentlich kontrollierte nichtfinanzielle Kapitalgesellschaften (Inland)
Konzernabschluss	Nein

Vorarlberger Kommunale Energieförderplattform eGen

Name der Einheit	Vorarlberger Kommunale Energieförderplattform eGen	
Firmenbuch-Nr.	476037f	
Beteiligungsart	Sonstige	
Stamm-/Grundkapital	0,00	
Anteil der Gebietskörperschaft in %	0,280	
Buchwert der Beteiligung(t)	0,00	
Geschäftsjahr		
Eigenkapital / geschätztes Nettovermögen 31.12.2023	0,00	
Eigenkapital / geschätztes Nettovermögen 31.12.2024	0,00	
Bilanzsumme	0,00	
Finanzverbindlichkeiten	0,00	
Jahresüberschuss/Jahresfehlbetrag	0,00	
Gewinnausschüttungen an die Gebietskörperschaft	0,00	
Klassifikation gem. ESVG	Privat kontrollierte nichtfinanzielle Kapitalgesellschaften (Inland)	
Konzernabschluss	Nein	

Rückstellungsspiegel (Anlage 6q)

Rückstellung	Stand 31.12.2023	Dotierungen (+)	Auflösung inkl. Verbrauch (-)	Stand 31.12.2024
Kurzfristig	399.780,98	273.313,31	142.964,38	530.129,91
Rückstellungen für Prozesskosten	18.000,00	30.000,00	18.000,00	30.000,00
Rückstellungen für nicht konsumierte Urlaube	316.206,20	170.504,20	95.436,42	391.273,98
Rückstellungen für ausstehende Rechnungen				
Sonstige kurzfristige Rückstellungen	65.574,78	72.809,11	29.527,96	108.855,93
Langfristig	13.637.173,96	499.804,60	1.194.465,93	12.942.512,63
Rückstellungen für Abfertigungen	831.200,05	5.174,26	346.580,75	489.793,56
Rückstellungen für Jubiläumszuwendungen	1.502.619,91	76.813,34	847.885,18	731.548,07
Rückstellungen für Haftungen				
Rückstellungen für Sanierung von Altlasten				
Rückstellungen für Pensionen (Säule I)	11.303.354,00	417.817,00		11.721.171,00
Sonstige langfristige Rückstellungen				
Gesamtsumme	14.036.954,94	773.117,91	1.337.430,31	13.472.642,54

Haftungsnachweis (Anlage 6r)

Teil A - Haftungspositionen relevant iSd Art. 15a Vereinbarung HOG

Bezeichnung der/des Haftungsnehmerin/s oder einer Gruppe gleichartiger Haftungen	Haftungsrahmen	Stand 31.12.2023	Zugänge (+)	Abgänge (-)	Stand 31.12.2024	davon Umklassifizierungen
Untergruppe 1 - Haftungen für Kredit- und Finanzinstitute						
Zwischensumme - Untergruppe 1	0,00	0,00	0,00	0,00	0,00	
Untergruppe 2 - Grundbücherlich besicherte Haftungen von Wohnbau-Darlehen						
Zwischensumme - Untergruppe 2	0,00	0,00	0,00	0,00	0,00	
Untergruppe 3 - Sonstige Wirtschaftshaftungen						
Basballclub Bulls Haftung - Haftung der Gemeinde Hard	180.000,00	140.569,58	0,00	13.631,81	126.937,77	
Darlehen Baseballclub Bulls Hard - Baseballplatz bei der Raiba Bodensee fix						
Fussballclub Hard - Haftung der Gemeinde Hard Darlehen Vereinsheim bei RAIBA	130.000,00	30.000,00	0,00	10.000,00	20.000,00	
Gemeindeverband Wasserwerk Hard-Fußach - Haftung der Gemeinde Hard Darlehen GV Wasserwerk Hard Fussach bei Kommunalkredit	1.550.000,00	1.459.103,11	0,00	65.632,89	1.393.470,22	
Harder Sport- und Freiz. Anl. Betr. GmbH - 3Haftung Kontokorrentkto. Nr. 53397 Konto bei der Raiba am Bodensee	72.672,83	0,00	0,00	0,00	0,00	
Harder Sport- und Freiz. Anl. Betr. GmbH - 3Haftung Schulsporthalle Darlehen bei Bank Austria Bregenz	3.000.000,00	2.400.000,00	0,00	120.000,00	2.280.000,00	
Harder Sport- und Freiz. Anl. Betr. GmbH - 3Haftung Schulsporthalle Darlehen bei Raiba Bodensee-Leiblachthal	3.000.000,00	2.400.000,00	0,00	120.000,00	2.280.000,00	
Harder Sport- und Freiz. Anl. Betr. GmbH - Haftung Photovoltaikanlage Darlehen 183.764 bei Raiba am Bodensee	800.000,00	530.000,00	0,00	530.000,00	0,00	
Harder Sport- und Freiz. Anl. Betr. GmbH - Photovoltaikanlage Darlehen 20.017.604 bei Raiba am Bodensee	250.000,00	0,00	0,00	0,00	0,00	
Harder Sport- und Freiz. Anl. Betr. GmbH - Haftung Strandbad neu Darlehen bei Sparkasse Bregenz	12.500.000,00	0,00	12.500.000,00	167.217,58	12.332.782,42	
Verein Freizeitzentrum (Haftung) - 4Haftung der Gemeinde Hard Darlehen Jugendherberge b.Sparkasse	1.000.000,00	211.235,71	0,00	55.790,08	155.445,63	
Wasserverband Hofsteig - 1Haftung Anteil der Gemeinde Hard Kommunalkredit AG 101 769 BA03 *B*	371.804,84	46.588,53	0,00	7.167,47	39.421,06	
Wasserverband Hofsteig - 1Haftung Anteil der Gemeinde Hard Kommunalkredit AG 101806 BA04 *B*	753.670,83	129.994,12	0,00	16.772,74	113.221,38	
Wasserverband Hofsteig - 1Haftung Anteil der Gemeinde Hard Kommunalkredit AG 101 807 BA06 *B*	476.020,52	105.195,21	0,00	10.607,01	94.588,20	
Wasserverband Hofsteig - 1Haftung Anteil der Gemeinde Hard Kommunalkredit AG 101 808 BA07 *A*	614.039,15	177.435,58	0,00	13.984,09	163.451,49	
Wasserverband Hofsteig - 1Haftung Anteil der Gemeinde Hard Hypo Bregenz 33 122 551 BA10 *A*	3.297.198,46	0,00	0,00	0,00	0,00	
Wasserverband Hofsteig - 1Haftung Anteil der Gemeinde Hard Bank Austria 400 133 781 BA14 *A*	119.587,51	6.082,48	0,00	6.082,48	0,00	

Rechnungsabschluss 2024
Haftungsnachweis (Anlage 6r)

Marktgemeinde Hard

Wasserverband Hofsteig - 1Haftung Anteil der Gemeinde Hard BAWAG PSK 00540-047-669 BA15 *A*	2.130.412,50	1.375.049,63	0,00	65.560,40	1.309.489,23
Wasserverband Hofsteig - 1Haftung Anteil der Gemeinde Hard Bank Austria 53748 439 659 BA16 *B*	216.072,00	81.144,52	0,00	7.618,60	73.525,92
Wasserverband Hofsteig - 1Haftung Anteil der Gemeinde Hard Bank Austria 53504 509 554 BA18 *A*	323.235,00	127.604,60	0,00	11.980,70	115.623,90
Wasserverband Hofsteig - 1Haftung Anteil der Gemeinde Hard Raiffeisen VlbG. 2000 1335 BA19 *B*	1.032.430,00	858.144,10	0,00	39.006,55	819.137,55
Wasserverband Hofsteig - 1Haftung Anteil der Gemeinde Hard Bank Austria 10.036.936.861 BA 24 *B*	816.416,16	788.462,34	0,00	23.612,57	764.849,77
YACHT CLUB HARD nur für Haftung! - Haftung der Marktgemeinde Hard Darlehen Raiba Bodensee-Leiblachtal - Vereinsheim	500.000,00	0,00	500.000,00	41.989,24	458.010,76
YACHT CLUB HARD nur für Haftung! - Haftung der Marktgemeinde Hard Darlehen Raiba Bodensee-Leiblachtal - Vereinsheim	114.000,00	0,00	114.000,00	10.076,14	103.923,86
Zwischensumme - Untergruppe 3	33.247.559,80	10.866.609,51	13.114.000,00	1.336.730,35	22.643.879,16
Summe A1	33.247.559,80	10.866.609,51	13.114.000,00	1.336.730,35	22.643.879,16
Haftung der staatlichen, außerbudgetären Einheiten gem. ESVG iSd Art. 15a Vereinbarung HOG	Haftungsrahmen	Stand 31.12.2023	Zugänge (+)	Abgänge (-)	Stand 31.12.2024 davon Umklassifizierungen
Untergruppe 1 - Haftungen für Kredit- und Finanzinstitute					
Zwischensumme - Untergruppe 1	0,00	0,00	0,00	0,00	0,00
Untergruppe 2 - Grundbücherlich besicherte Haftungen von Wohnbau-Darlehen					
Zwischensumme - Untergruppe 2	0,00	0,00	0,00	0,00	0,00
Untergruppe 3 - Sonstige Wirtschaftshaftungen					
Zwischensumme - Untergruppe 3	0,00	0,00	0,00	0,00	0,00
Summe A2	0,00	0,00	0,00	0,00	0,00
Gesamtsumme A (= Summe A1 + Summe A2)	33.247.559,80	10.866.609,51	13.114.000,00	1.336.730,35	22.643.879,16
Summe Solidarhaftungen					1.393.470,22
Haftungsobergrenze					18.724.645,10
Ausnützung in % zur Haftungsobergrenze					120,93 %

Teil B - Haftungspositionen nicht relevant iSd Art. 15a Vereinbarung HOG

Bezeichnung der/des Haftungsnehmerin/s oder einer Gruppe gleichartiger Haftungen	Haftungsrahmen	Stand 31.12.2023	Zugänge (+)	Abgänge (-)	Stand 31.12.2024	davon Umklassifizierungen
Untergruppe 1 - Haftungen für Kredit- und Finanzinstitute						
Zwischensumme - Untergruppe 1	0,00	0,00	0,00	0,00	0,00	
Untergruppe 2 - Grundbücherlich besicherte Haftungen von Wohnbau-Darlehen						
Zwischensumme - Untergruppe 2	0,00	0,00	0,00	0,00	0,00	
Untergruppe 3 - Sonstige Wirtschaftshaftungen						
Zwischensumme - Untergruppe 3	0,00	0,00	0,00	0,00	0,00	
Gesamtsumme B	0,00	0,00	0,00	0,00	0,00	
Gesamtsumme Haftungen (Teil A + Teil B)	33.247.559,80	10.866.609,51	13.114.000,00	1.336.730,35	22.643.879,16	

Anzahl der Ruhe- und Versorgungsgenussempfänger und
pensionsbezogene Aufwendungen (Anlage 6s)

Anlage 6s - Anzahl der Ruhe- und Versorgungsgenussempfänger und pensionsbezogene Aufwendungen

Angaben in Euro bzw. in Köpfen (Rechnungsabschluss)

(1)	(2)	(3)	(4)	(5)	(6)	(7)	(8)
Jahr	Aufwendungen für Pensionsleistungen der Gebietskörperschaft	Anzahl der Ruhegenussempfänger		Anzahl der Versorgungsgenussempfänger		Aufwendungen für Pensionsleistungen Zusammenfassung nach § 1 Abs. 2 ²	Anzahl der Ruhe- und Versorgungsgenussempfänger Zusammenfassung gem. § 1 Abs. 2
		Gesamt	davon Landeslehrer ¹	Gesamt	davon Landeslehrer ¹		
2024	€ 771.727,31	7		3			10
2025	€ 787.161,86	7		3			10
2026	€ 802.905,09	7		3			10
2027	€ 818.963,20	7		3			10
2028	€ 835.342,46	7		3			10
2029	€ 852.049,31	7		3			10
2030	€ 869.090,29	7		3			10
2031	€ 869.699,12	8		3			11
2032	€ 887.093,11	8		3			11
2033	€ 904.834,97	8		3			11
2034	€ 922.931,67	8		3			11
2035	€ 941.390,30	8		3			11
2036	€ 960.218,11	8		3			11
2037	€ 979.422,47	8		3			11
2038	€ 999.010,92	8		3			11
2039	€ 1.018.991,14	8		3			11
2040	€ 1.039.370,96	8		3			11
2041	€ 1.060.158,38	8		3			11
2042	€ 1.081.361,55	8		3			11
2043	€ 1.102.988,78	8		3			11
2044	€ 1.125.048,55	8		3			11
2045	€ 1.147.549,52	8		3			11
2046	€ 1.170.500,51	8		3			11
2047	€ 1.193.910,53	8		3			11
2048	€ 1.217.788,74	8		3			11
2049	€ 1.242.144,51	8		3			11
2050	€ 1.266.987,40	8		3			11
2051	€ 1.292.327,15	8		3			11
2052	€ 1.318.173,69	8		3			11
2053	€ 1.344.537,17	8		3			11
2054	€ 1.371.427,91	8		3			11
Summe Aufwendungen für 30 Jahre	€ 32.195.106,66					0,00	

Fußnote:

¹ Landeslehrer, für die gemäß § 4 Abs. 1 FAG 2017 Besoldungskosten ersetzt werden (siehe auch § 4 Abs. 5 FAG 2017).

Gemeinden (ohne Wien) haben diese Spalte nicht zu befüllen, sofern dieser Sachverhalt für sie nicht zutrifft.

² Hinweis darauf, dass keine doppelte Erfassung in Spalte 2 und 7 zu erfolgen hat

Einzelnachweis über die nicht voranschlagswirksame Gebarung
gemäß § 12 (Anlage 6t)

Einzelnachweis der vermögenswirksamen Bestandskonten

Konto	Kontenbezeichnung	Stand 31.12.2023	Umsatz Soll	Umsatz Haben	Stand 31.12.2024
Veränderung der nicht voranschlagswirksamen Forderungen					
270000	Finanzamt Vorsteuerbeträge (nicht voranschlagswirksame Gebarung)	661,29	1.113.691,81	1.113.438,17	914,93
272000	Kautionen (nicht voranschlagswirksame Gebarung)	6.670,97	0,00	0,00	6.670,97
279000	Sonstige für Dritte geleistete Vorschüsse (nicht voranschlagswirksame Gebarung)	111.490,98	235.678,80	253.176,71	93.993,07
287000	Sonstige kurzfristige Forderungen (nicht voranschlagswirksame Gebarung)	464.190,28	3.803.569,75	3.752.895,84	514.864,19
	Summe	583.013,52	5.152.940,36	5.119.510,72	616.443,16
Veränderung der nicht voranschlagswirksamen Verbindlichkeiten					
360000	Umsatzsteuer (nicht voranschlagswirksame Gebarung)	-165.388,16	3.434.231,65	3.553.381,76	-46.238,05
361000	Erläge von/für Dienststellen der Gebietskörperschaften (nicht voranschlagswirksame Gebarung)	0,00	97.303,50	106.413,35	9.109,85
362000	Gehaltsabzugsgebarungen (nicht voranschlagswirksame Gebarung)	5.074,31	5.781.793,57	5.782.015,58	5.296,32
363000	Einbehaltungen und Überzahlungen von Dritten (nicht voranschlagswirksame Gebarung)	35.000,00	35.000,00	0,00	0,00
368000	Barvorlagen (nicht voranschlagswirksame Gebarung)	0,00	8.282.093,79	8.281.327,89	-765,90
369000	Sonstige Erläge (nicht voranschlagswirksame Gebarung)	144.162,53	65.131.932,86	64.996.655,88	8.885,55
	Summe	18.848,68	82.762.355,37	82.719.794,46	-23.712,23

Einzelnachweis der finanzierungswirksamen Vorschuss- und Verwahrgeldkonten

(inkl. anteiliger Kundenforderungen und Lieferantenverbindlichkeiten)

Konto	Kontenbezeichnung	Stand 31.12.2023	Umsatz Soll	Umsatz Haben	Stand 31.12.2024
Veränderung der nicht voranschlagswirksamen Forderungen					
270000	Vorsteuer	-120.110,02	1.102.631,69	1.138.295,35	-84.446,36
270100	Vorsteuer Erwerbssteuer EU (Lieferungen)	0,00	10.502,04	10.502,04	0,00
270400	Vorsteuer (Erwerbssteuer) EU Dienstleistungen nach § 19	0,00	304,44	304,44	0,00
272000	Kautionen - Sparbücher Mietverträge (Spb im Schließfach Raib.	6.670,97	0,00	0,00	6.670,97
279020	Verr.K., Heizkostenzuschuss	110.213,00	166.046,00	150.449,00	94.616,00
279030	Verr.Kto. 5 Gemeinden, 1 Fluss	3.139,59	0,00	0,00	3.139,59
279100	Handkassa Müll	799,55	799,55	0,00	0,00
279200	Handkassa Standesamt (derzeit Schwaiger Silvia)	200,00	200,00	0,00	0,00
279300	Handkassa Meldeamt 2 (derzeit Berthold Michaela)	200,00	0,00	0,00	200,00
279400	Handkassa Meldeamt 1 (derzeit Guderjahn Nadine)	200,00	0,00	0,00	200,00
279500	Handkassa Meldeamt 3 (derzeit Matthias Österle)	200,00	200,00	0,00	0,00
279600	Handkassa Hafenmeister	0,00	200,00	200,00	0,00
279800	Verr. Kto., Hofsteig Karte	-530,00	2.830,00	2.300,00	-1.060,00
279900	Verr.Kto., Bankomat	-3.311,16	82.901,16	82.508,96	-3.703,36
287010	VerrKto Harder Sport- u. Freizeitanlagen BetriebsgesmbH, HSL	463.592,66	3.751.408,32	3.803.473,61	515.657,95
287050	Verr.K., WW Hard-Fußsach	0,00	1.487,52	0,00	-1.487,52
290000	ARA-Gegebene Vorauszahlungen	2.642.862,69	2.597.066,97	1.589.699,10	1.635.494,82
Summe		3.104.127,28	7.716.577,69	6.777.732,50	2.165.282,09

Einzelnachweis der finanzierungswirksamen Vorschuss- und Verwahrgeldkonten

(inkl. anteiliger Kundenforderungen und Lieferantenverbindlichkeiten)

Konto	Kontenbezeichnung	Stand 31.12.2023	Umsatz Soll	Umsatz Haben	Stand 31.12.2024
Veränderung der nicht voranschlagswirksamen Verbindlichkeiten					
360000	Mehrwertsteuer	-142.991,00	869.567,53	871.584,35	-145.007,82
360100	Mehrwertsteuer Erwerbssteuer (EU) (Lieferungen)	0,00	17.256,74	17.256,74	0,00
360400	USt (Erwerbssteuer) EU Dienstleistungen nach §19	0,00	2.338,27	2.338,27	0,00
360900	Verr.K., Finanzamt Feldkirch St.Nr. 930/2161/28	-60.500,36	2.662.202,40	2.500.056,08	101.645,96
361100	Verr.K., Reisepässe (Meldeamt-BH) (St.A.95)	0,00	68.430,80	68.430,80	0,00
361200	Bundesstempelgebühren (St.A.90)	7.507,11	36.982,44	36.784,90	7.704,65
362000	Lohnsteuer	0,00	1.399.101,27	1.399.101,27	0,00
362100	DGB zum Ausgleichsfonds Familienbeihilfen	0,00	359.032,95	359.033,03	-0,08
362200	Verr.K., Kommunalabgabe	10.073,03	13.247,18	10.073,03	13.247,18
362300	Verr.K., VlbG.Geb.Kr.Kas Kto.Nr. C 068.109-1	19.595,93	260.582,59	262.204,25	17.974,27
362310	Vers. öffentl. Bediensteter Beamte (BVA 9011)	-8.305,65	79.632,12	79.858,60	-8.532,13
362320	Vers. öffentl. Bediensteter Angestellte-NEU (BVA 9011)	3.924,70	3.554.151,45	3.555.024,09	3.052,06
362350	Verr.K., Pensionskasse (Ver. Pensionskasse)	0,00	70.255,33	70.255,33	0,00
362360	Verr.K., Gewerkschaftsbeiträge	0,00	18.319,17	18.319,17	0,00
362370	Verrechnungskonto Pensionskassa BGM	-2.470,71	19.343,52	19.343,52	-2.470,71
362800	Verr.K., Bezugsumwandlung	0,00	8.350,00	8.350,00	0,00
363000	Verrechnungs-Kto, Hafrücklässe	35.000,00	0,00	35.000,00	0,00
368000	Lohnbuchungen - Auszahlungen	0,00	8.281.327,89	8.282.093,79	-765,90
369100	Landwirtschaftskammerumlage (StA.4)	1.970,04	2.802,18	1.814,74	2.957,48
369200	Verr.K., plan_b PRM	110.774,20	93.133,47	204.983,66	-1.075,99
369400	Kautionen - Sparbücher Mietverträge (Spb im Schließfach Raib.	6.670,97	3.500,00	0,00	10.170,97
369800	Verschiedene Durchläufer - Haushalt (StA.85)	3.101,82	25.057,55	31.087,14	-2.927,77
369910	Bankenumbuchungen und Bankenübertragungen	87,93	64.895.117,09	64.895.205,02	0,00
390000	PRA-Empfangene Vorauszahlungen	261.053,24	184.470,19	382.019,56	63.503,87
Summe		245.491,25	82.924.202,13	83.110.217,34	59.476,04

Liste der nicht bewerteten
kofinanzierten Schutzbauten (Anlage 6u)

Bezeichnung	Standort ¹
Hochwasserschutz ²	
Flachwassergestaltung "Grüner Damm"	Hochwasserbauten
Grundwasserabsenkung "In der Au" mit 4 Pumpschächten	Hochwasserbauten
Hochwasserverschluss Fischteich	Hochwasserbauten
Pumpwerk Dampferhafen	Hochwasserbauten
Pumpwerk Dorfbach samt Hochwasserverschluss	Hochwasserbauten
Pumpwerk Fischteich	Hochwasserbauten
Pumpwerk Hartmann samt Hochwasserverschluss	Hochwasserbauten
Pumpwerk Inselbach	Hochwasserbauten
Pumpwerk Zollhafen	Hochwasserbauten

¹ Beim Standort ist eine möglichst genaue geographische Angabe nach regionalen Gegebenheiten einzutragen.

² Unter "Hochwasserschutz" sind sämtliche Sonderanlagen, die in Anlage 2 unter den Unterabschnitten 632. Wasserwerte und Schleusen und 639. Sonstige Einrichtungen und Maßnahmen zu erfassen sind, darzustellen.

³ Unter "Lawinenverbauung" sind sämtliche Sonderanlagen, die in Anlage 2 unter dem Unterabschnitt 634. Lawinenschutzbauten zu erfassen sind, darzustellen.

⁴ Unter "Wildbachverbauung" sind sämtliche Sonderanlagen, die in Anlage 2 unter dem Unterabschnitt 633. Wildbachverbauung zu erfassen sind, darzustellen.

Liste der Leermeldungen

Nachweis	Begründung der Leermeldung
Einzelnachweis über Finanzschulden und Schuldendienst gem. § 32 Abs. 3 VRV (Anlage 6d)	keine Finanzschulden gem. § 32 Abs. 3 VRV
Liste der nicht bewerteten Kulturgüter (Anlage 6h)	keine nicht bewerteten Kulturgüter
Nachweis über mittelbare Beteiligungen der Gebietskörperschaft (Anlage 6k)	keine mittelbaren Beteiligungen
Nachweis über verwaltete Einrichtungen (Anlage 6l)	keine verwalteten Einrichtungen
Nachweis über aktive Finanzinstrumente (Anlage 6m)	keine aktiven Finanzinstrumente
Einzelnachweis über aktive Finanzinstrumente (Anlage 6n)	keine aktiven Finanzinstrumente
Nachweis über derivative Finanzinstrumente ohne Grundgeschäft (Anlage 6o)	keine derivativen Finanzinstrumente
Einzelnachweis über Risiken von Finanzinstrumenten (Anlage 6p)	keine Finanzinstrumente
Eigenbetriebe - Wirtschaftspläne und der Rechnungsabschluss gemäß § 1 Abs 2 VRV	keine Eigenbetriebe

Feststellung Rechnungsabschluss

FESTSTELLUNG DES RECHNUNGSABSCHLUSSES

Die Gemeindevertretung hat den Rechnungsabschluss 2024 gemäß § 78 Abs. 1 Gemeindegesetz (GG), LGBL. Nr. 40/1985 i.d.g.F., wie folgt beschlossen (Gesamthaushalt – inklusive interne Vergütungen):

Gesamthaushalt (inklusive interne Vergütungen)

Erträge / Einzahlungen (Summe operative und investive Gebarung)

Aufwendungen / Auszahlungen (Summe operative und investive Gebarung)

(SA0) Nettoergebnis / (SA3) Nettofinanzierungssaldo

Ergebnishaushalt	Finanzierungshaushalt
49.460.626,02	48.671.525,32
48.426.000,83	50.330.277,09
1.034.625,19	-1.658.751,77

Entnahme von Haushaltsrücklagen / Einzahlungen aus der Finanzierungstätigkeit

Zuweisung von Haushaltsrücklagen / Auszahlungen aus der Finanzierungstätigkeit

(SA00) Nettoergebnis nach Haushaltsrückl. / (SA5) Geldfluss aus der voranschlagswirks. Geb.

(SA6) Geldfluss aus der nicht voranschlagswirksamen Gebarung

(SA7) Veränderung an Liquididen Mitteln

0,00	0,00
1.034.625,19	2.323.391,84
0,00	-3.982.143,61
	752.829,98
	-3.229.313,63

Vermögenshaushalt

Aktiva		Passiva	
(A) Langfristiges Vermögen	152.126.228,65	(C) Nettovermögen	75.388.945,08
(B) Kurzfristiges Vermögen	7.935.144,16	(D) Investitionszuschüsse	38.286.396,39
		(E + F) Fremdmittel	46.386.031,34
			0,00
Summe Aktiva	160.061.372,81	Summe Passiva	160.061.372,81

BESTÄTIGUNG

Es wird bestätigt,

1. dass der Rechnungsabschluss durch die Gemeindevertretung in der öffentlichen Sitzung vom 26.06.2025 mit den angegebenen Ansätzen beschlossen wurde,
2. dass der Rechnungsabschluss nach § 15 Abs. 5 VRV 2015 barrierefrei und ohne Angabe schützenswerter personenbezogener Informationen im Internet zur Verfügung gestellt wird,
3. dass der Stichtag für die Erstellung des Rechnungsabschlusses mit 26.03.2025 festgelegt wurde.

Hard, am 07.07.2025

Bürgermeister Dr. Martin H. Staudinger

Bericht Finanzlage

		2024	2023	2022	2021	2020
SUMME ERTRÄGE laut EHH Kontenklasse 8	MVAG 21 + 230	49.460.626	45.989.035	43.668.946	39.246.717	35.766.752
- abzgl. nicht finanzierungswirksame Erträge	MVAG 2117, 2127, 2136, 2301	-2.505.539	-2.223.053	-2.898.642	-1.231.147	-1.552.547
Finanzierungswirksame Erträge		46.955.087	43.765.982	40.770.304	38.015.570	34.214.205
SUMME AUFWENDUNGEN laut EHH Kontenklassen 4 bis 7	MVAG 22 + 240	49.460.626	45.989.035	41.430.689	37.890.144	37.503.379
- abzgl. nicht finanzierungswirksame Aufwendungen	MVAG 2214, 2226, 2245, 2237, 2401	-6.778.520	-8.023.116	-7.062.947	-4.505.575	-4.706.766
Finanzierungswirksame Aufwendungen		42.682.106	37.965.919	34.367.742	33.384.568	32.796.614
Finanzierungswirksamer Ergebnisüberschuss		4.272.980	5.800.063	6.402.561	4.631.001	1.417.591
abzüglich einmalige finanzierungswirksame Erträge						
- Erträge aus Veräußerungen		-2.094.730	0	-3.490	-443.190	-3.615
- Sonstige einmalige Erträge (Kontenklasse 8 mit 4. Stelle "9")		0	-1.721.092	-170.759	-923.947	-68.833
zuzüglich einmalige finanzierungswirksame Aufwendungen						
+ Inanspruchnahme von Haftungen		0	0	0	0	0
+ Sonstige einmalige Aufwendungen (Kontenklasse 4 bis 7 mit 4. Stelle "9")		360.757	2.218.716	354.875	498.013	352.765
+ laufender Zinsaufwand für Schulden und Finanzierungsleasing	MVAG FHH 3241, 3242 ausgenommen einmalige	636.506	647.376	391.119	333.193	364.934
+ Finanzierungs- / Investitionszuschüsse		21.250	14.897	33.762	41.560	19.400
Laufende finanzierungswirksame Erträge		44.881.606	42.059.786	40.629.817	36.689.993	34.161.157
Laufende finanzierungswirksame Aufwendungen		41.684.843	35.099.828	33.621.749	32.553.363	32.078.914
Laufender finanzierungswirksamer Ergebnisüberschuss (Bruttoüberschuss)		3.196.763	6.959.959	7.008.068	4.136.630	2.082.243
Laufende Schuldentilgung inkl. Finanzierungsleasing (ohne einm. Tilgungen)	MVAG FHH 361x ausgenommen einmalige	2.323.392	2.350.433	2.392.770	1.887.949	1.870.702
Laufender Zinsaufwand für Schulden und Finanzierungsleasing	MVAG FHH 3241, 3242 ausgenommen einmalige	636.506	647.376	391.119	333.193	364.934
Laufender Schuldendienst		2.959.898	2.997.809	2.783.888	2.221.142	2.235.636
Frei verfügbare Mittel (Nettoüberschuss)		236.865	3.962.150	4.224.180	1.915.488	-153.393
Verschuldungsgrad in %	Welcher Anteil des Bruttoüberschusses der laufenden Gebarung muss für den laufenden Schuldendienst aufgewendet werden	92,59%	43,07%	39,72%	53,69%	100,00%

Bericht Prüfungsausschuss

Prüfbericht zum Rechnungsabschluss (REA) 2024

Endbericht zur Gemeindevertretung am 25. September 2025

(zusätzlich zum Zwischenbericht zur Gemeindevertretung am 26. Juni 2025)

Gemäß § 52 Abs. 4 GG ist der Gemeindevertretung ohne unnötigen Aufschub über das Ergebnis der Prüfung ein schriftlicher Bericht vorzulegen. Der Endbericht wird am 25.09.2025 in der Gemeindevertretung präsentiert. (Es wurde davor bei der Beschlussfassung REA 2024 bereits ein Zwischenbericht präsentiert.)

Prüfungsausschuss Mitglieder:

- Marius Amann (Obmann und Schriftführer)
- Wolfgang Rohner (Ersatz Georg Klapper am 02.09.25)
- Dorothea Hammer
- Gerald Kleiner
- Roman Walser
- Norbert Maier

Der Prüfungsausschuss ist ein Überwachungsausschuss im Sinne des § 51 Abs. 1 lit. b GG. Gemäß dieser Bestimmung kann die Gemeindevertretung neben dem Prüfungsausschuss weitere Ausschüsse zur Überwachung von Angelegenheiten der Gemeindeverwaltung bestellen (bspw. zur begleitenden Kontrolle eines Bauvorhabens). Die Zuständigkeit des Prüfungsausschusses bleibt hiervon jedoch unberührt.

Gemäß § 52 Abs. 2 GG hat der Prüfungsausschuss die Gebarung auf ihre ziffernmäßige Richtigkeit, auf die Übereinstimmung mit den bestehenden Vorschriften sowie auf Sparsamkeit, Wirtschaftlichkeit und Zweckmäßigkeit zu prüfen.

Gegenstand der Prüfung

Es wurde der Rechnungsabschluss 2024 der Marktgemeinde Hard durch den Prüfungsausschuss ab Juni 2025 geprüft (Neukonstituierung aufgrund Wahl). Der Prüfbericht gliedert sich in drei Teile.

Es wurde im ersten Teil des Prüfberichtes die allgemeine Situation des Rechnungsabschlusses im Vergleich zur Budgetierung 2024 analysiert. Hierzu wurde im Vorfeld von der Abteilung Finanzen eine Erläuterung zum Rechnungsabschluss erstellt, die einige Entwicklungen veranschaulicht und daher auch in den Prüfbericht mit einbezogen wurde. Diese Erläuterung zum REA wurde auch von Stefanie Vetter und David Lindner dem Prüfungsausschuss und dem Finanzausschuss gemeinsam präsentiert.

Ebenfalls wurden die größten Abweichungen vom Rechnungsabschluss zum Voranschlag analysiert. Hier wurden im zweiten Teil alle Abweichungen über 30.000 € und/oder über 20 % zum budgetierten Betrag geprüft. Hierzu wurde ein Fragenkatalog an die Finanzabteilung übermittelt, der auch kurzfristig von David Lindner, Stefanie Vetter und Dieter Pfleger beantwortet wurde. Vielen Dank für die Unterstützung der Finanzabteilung.

Als dritter Punkt wurden noch weitere Fragen an das Amt übermittelt, welche bereits Großteils kurzfristig und allesamt beantwortet wurden und ebenfalls im Bericht eingeflossen sind: Die Beantwortung von Seiten der Finanzabteilung und den einzelnen Fachabteilungen war sehr ausführlich. Vielen Dank hierfür. Zur Übersichtlichkeit wurde daher die umfangreiche Beantwortung zusammengefasst in den Prüfbericht übernommen. Der PA hat die kompletten Stellungnahmen hierfür gemeinsam durchgearbeitet.

Prüfung Teil 1: Übersichtsprüfung des REA 2024

Basis bildet hier auch die Erläuterung zum REA 2024 der Finanzabteilung durch Stefanie Vetter. Es wurden für den Prüfbericht Auszüge aus den Erläuterungen übernommen, die zur Kenntlichmachung *kursiv eingefügt* wurden. Ebenfalls wie *sonstige zitierte Teile*.

Gesamthaft betrachtet war der REA 2024 positiver als der Voranschlag 2024, was zur Folge hatte, dass statt einer Auflösung von Rücklagen nun Rücklagen zugeführt werden konnten. Die deutlich bessere Situation ist jedoch auch durch einige Einmaleffekte zustande gekommen, die so in Zukunft nicht mehr zum Tragen kommen dürften. Gesamt stand gerundet ein Plus von 3 Mio. € bei den Erträgen und ein Minus von 1 Mio. € bei den Aufwendungen gegenüber dem Voranschlag 2024.

Aus dem Ergebnishaushalt:

Die Erträge aus der operativen Verwaltungstätigkeit beliefen sich im Rechnungsabschluss 2024 auf 40.124.647,00 Euro und lagen damit um 1.802.147,00 Euro über dem Voranschlag. Besonders hervorzuheben sind die Mehreinnahmen bei den eigenen Abgaben (+372.542,74 Euro), bei den eigenen Leistungen (+260.927,93 Euro) sowie bei den nicht finanzierungswirksamen operativen Erträgen (+1.030.330,31 Euro). Letzteres umfasst Rückstellungsaufösungen insbesondere für Personal- und Pensionsaufwendungen.

Es wurde aufgrund einer Neubewertung der zukünftig zu erwartenden Pensions- und Personalaufwendungen (für die geringer werdende Zahl an Beamten) eine Auflösung der Rückstellung von etwa 1 Mio. € vorgenommen. Dieser Effekt ist nur einmalig und verbessert damit als Einmaleffekt den REA 2024 deutlich. Die Abweichungen sind in Folge auch bei der Analyse der größten Abweichungen von Budget zu REA aufgefallen bzw. sind in den einzelnen Budgetposten ersichtlich.

Ebenfalls sank der Personalaufwand in der Gruppe 0 um 400 T€ (395.606 €) im Vergleich zum budgetierten Wert. Dies legt nahe, dass nicht alle Planstellen besetzt waren bzw. in diesem Bereich eher vorsichtig hoch budgetiert wurde.

Auch die Instandhaltung im Straßenbau (Gruppe 6) war um ca. 100 T€ (101.913 €) bzw. ca. 40 % geringer als budgetiert. Dieser Bereich ist schwer zu budgetieren, da es oft nicht geplante Instandhaltungen betrifft. Außerdem konnten durch den Abgang des Sachbearbeiters nicht alle geplanten Projekte abgewickelt werden.

Ebenfalls stark gestiegen sind bei den Einnahmen, neben den Transfererträgen, die Strafgeelder und zwar um fast 300 T€. Hier wird auch auf die konkrete Fragebeantwortung im dritten Teil verwiesen.

Die Transfererträge lagen mit 9.115.327,20 Euro um 852.227,20 Euro über dem Voranschlag. Insbesondere der Transferertrag von Trägern des öffentlichen Rechts, welches zu einem großen Teil die Strafgeelder betreffen (+280.804,77 Euro) sowie Transfererträge von Trägern des öffentlichen Rechts, welche diverse Förderungen, Beiträge zu den Personalkosten etc. umfassen (+470.879,12 Euro), trugen wesentlich zu diesem positiven Ergebnis bei.

Positiv hervorzuheben sind die Finanzerträge aufgrund der Nutzung von kurzfristigen Festgeldanlagen die mit 160 T€ einen positiven Effekt hatten.

Die Finanzerträge beliefen sich auf 220.651,82 Euro und lagen damit deutlich über dem geplanten Wert von 57.000 Euro. Besonders hervorzuheben sind die Zinserträge in Höhe von 164.751,88 Euro, die aus der regelmäßigen Festgeldveranlagung von liquiditätsbedingt verfügbaren Mitteln resultieren.

Auch der Transferaufwand entwickelte sich sehr positiv. Es kam zu einer Reduktion des Transferaufwandes an (verbundene) Unternehmen in Höhe von 1 Mio. €.

In der Finanzwirtschaft (Gruppe 9) stiegen die Erträge aus den eigenen Abgaben um 370 T€ (372.542 €) auf neu 9,5 Mio. € und die Ertragsanteile um 108 T€ (108.112 €) auf neu 17,8 Mio. €. Hier kam es zu einer positiven einnahmenseitigen Entwicklung, da sich die Steuern und Abgaben leicht besser als budgetiert entwickelten.

Aus dem Finanzierungshaushalt:

Die operative Gebarung beschreibt den laufenden Verwaltungshaushalt – also Einnahmen und Ausgaben aus dem alltäglichen Geschäft der Gemeinde.

Einzahlungen (gesamt: 45.149.587,62 €):

- 37.019.541,61 € aus operativer Verwaltungstätigkeit (z. B. Steuern, Gebühren, Ertragsanteile)
- 7.915.160,04 € aus Transfers (z. B. Landes- oder Bundeszuschüsse)
- 214.885,97 € aus Finanzerträgen (z. B. Zinsen)

Auszahlungen (gesamt: 41.947.663,22 €):

- 13.043.073,66 € für Personalaufwand
- 10.706.788,83 € für Sachaufwand (z. B. Betriebs- und Verwaltungskosten)
- 17.550.161,17 € für Transfers (z. B. Umlagen, Sozialausgaben)
- 647.639,56 € für Finanzaufwand (z. B. Zinszahlungen)

Die operative Gebarung schließt mit einem positiven Saldo, was bedeutet, dass der laufende Betrieb der Gemeinde im Jahr 2024 einen Überschuss von über 3,2 Mio. Euro erwirtschaftet. Das ist ein positives Zeichen für eine gesunde Haushaltsführung im laufenden Betrieb. Der Saldo aus Ein- und Auszahlungen im laufenden Betrieb beträgt € 3.201.924,40 (2023: € 5.854.879,54) und ist somit um € 2.504.724,40 höher als der erwartete/budgetierte Wert für das Jahr 2024.

Der Saldo 1 der operativen Gebarung in Höhe von rund 3,2 Mio. € sollte an sich den Bereich der Darlehenstilgungen und die Abschreibungen abdecken.

Bei einer Darlehenstilgung von etwa 2,3 Mio. € im Jahr 2024 bleiben damit noch etwa 0,9 Mio. verfügbar. Dieser Betrag ist jedoch an sich für die geplanten Abschreibungen zu gering: Es sollte das Ziel sein aus dem Überschuss neben der Darlehenstilgung auch die Abschreibungen zu finanzieren. Infolgedessen steht als Ergebnis, dass daraus nicht die erforderlichen Ersatzinvestitionen gedeckt werden können. Dies relativiert etwas das augenscheinlich positive Ergebnis.

Die Investitionen finden sich auch zusammengefasst dargestellt in der Erläuterung zum REA bzw. dem REA ab Seite 267. Hier sind vor allem als große Posten die Radwegunterführung ÖBB-Bommen in Höhe von etwa 1,4 Mio. €, und der Straßenbau Heimgartstraße/Sägewerkstraße in Höhe von ca. 885.000 € zu nennen.

Im Finanzierungshaushalt hatten auch die Kapitaltransferzahlungen von Beteiligungen (Gruppe 6) mit einer Erhöhung von 400 T€ (394.099 €) einen ungeplant positiven Effekt.

Ein geplantes Darlehen in Höhe von ca. 3,2 Mio. Euro wurde nicht aufgenommen.

Aus dem Geldfluss aus der Finanzierungstätigkeit geht hervor, dass keine neuen Darlehen aufgenommen wurden. Es fanden auch keine Verkäufe von Finanzinstrumenten statt. Dennoch wurden bestehende Schulden in Höhe von 2.323.391,84 € getilgt, wodurch ein weiterer negativer Geldfluss in Höhe von –2.323.391,84 € entsteht.

Dass war auch daher möglich, da die liquiden Mittel um 3,2 Mio. Euro verringert wurden. Dies war bereits eine Forderung aus dem letzten Jahr (REA 2023 Beschluss) von der Gemeindevertretung bzw. einzelnen Mitgliedern daraus. Mit der Reduktion der liquiden Mittel wurde dies damit gut umgesetzt. Dies ist wie folgt im Vermögenshaushalt abgebildet:

Aus dem Vermögenshaushalt:

Der Vermögenshaushalt verringerte sich um € 1.951.339,88 auf € 160.061.372,81. Die liquiden Mittel verringern sich um € 3.229.313,63 auf € 3.930.955,15. Die Verschuldung sinkt planmäßig von € 33.839,002,85 auf € 31.515.611,01.

Die direkte Verschuldung der Marktgemeinde Hard sank im Rechnungsabschluss 2024. Gemeinsam mit den gemeindeeigenen Gesellschaften stieg der Schuldenstand jedoch. (siehe Folgepunkt Schuldenentwicklung)

Auch im Vermögenshaushalt gab es einen starken Einmaleffekt durch den Verkauf der Nahwärme Hard Gesellschaft:

Bei den Beteiligungen wurde der Abgang der Anteile an der Nahwärme Hard GmbH verzeichnet, deren Buchwert bei 299.375,50 Euro lag.

Die Nahwärme Hard Gesellschaft wurde um etwa 2,1 Mio. € im Jahr 2024 veräußert. Dies führte zu einem Gewinn von etwa 1,8 Mio. € im Vergleich zum aktivierten Buchwert. Damit war die vor über 10 Jahren getätigte Investition in die ökologische Wärmelieferung auch eine wirtschaftlich Positive für die MG Hard.

Schuldenentwicklung:

Der Schuldenstand der Marktgemeinde Hard wird nur reduziert, wenn die Gemeindeschulden an sich ohne die ausgelagerten Gesellschaften betrachtet werden. Rein die Gemeinde betrachtet hat sich der Schuldenstand um 2,3 Mio. reduziert. Aber die Verschuldung bei den ausgelagerten Gemeindebetrieben erhöhte sich um 11,7 Mio. €. In Summe erhöhte sich der Schuldenstand um 9,4 Millionen bzw. knapp 24 %, wenn man das Jahr 2023 mit dem Jahr 2024 vergleicht.

Auszug Rechnungsabschluss 2024:

Rechnungsabschluss 2024

Finanzen Gesamt

Marktgemeinde Hard

Rücklagen / Innere Darlehen	31.12.2024	31.12.2023	+/- in EUR			
Stand der Rücklagen am 31.12.	8.000.798,22	6.966.173,03	1.034.625,19			
Allgemeine Rücklagen	7.411.412,99	6.405.582,80	1.005.830,19			
zweckgebundene Rücklagen	589.385,23	560.590,23	28.795,00			
Stand der Inneren Darlehen am 31.12.						
Innere Darlehen (336)	0,00	0,00	0,00			
Gegebene Darlehen (288)	0,00	0,00	0,00			
Erläuterungen						

Liquide Mittel	31.12.2024	31.12.2023	+/- in EUR			
Stand der liquiden Mittel am 31.12.	3.930.955,15	7.160.268,78	-3.229.313,63			
Kassa, Bankguthaben, Schecks	3.930.955,15	7.160.268,78	-3.229.313,63			
Zahlungsmittelreserven	0,00	0,00	0,00			
Erläuterungen						

Schuldenstand	31.12.2024	31.12.2023	31.12.2022	31.12.2021	31.12.2020	+/- 2023/2024
Verschuldung Gemeinde	31.515.611,01	33.839.002,85	36.189.435,47	42.282.205,13	31.906.648,60	-2.323.391,84
Verschuldung ausgegliederte Gemeindebetriebe	17.257.101,27	5.530.000,00	5.607.500,00	5.897.500,00	7.146.922,38	11.727.101,27
Gesamtverschuldung	48.772.712,28	39.369.002,85	41.796.935,47	48.179.705,13	39.053.570,98	9.403.709,43
Erläuterungen						

PRO-KOPF-VERSCHULDUNG	31.12.2024	31.12.2023	31.12.2022	31.12.2021	31.12.2020	+/- 2023/2024
Pro-Kopf-Verschuldung	3.537,59	2.855,72	3.030,30	3.493,31	2.873,49	681,86
Einwohnerstand laut Verwaltungszählung zum 31.12.2024	13.787	13.786	13.793	13.792	13.591	
Erläuterungen						

Freie Finanzspitze	31.12.2024	31.12.2023	31.12.2022	31.12.2021	31.12.2020	
Freie Finanzspitze (in %)	1,95	8,08	0,19	2,82	-9,17	

Auch in der Betrachtung bis ins Jahr 2020 war der Gesamtschuldenstand nicht höher als aktuell. Eine Reduktion der Schulden von 2023 auf 2024 trifft nur auf die Gemeindeschulden im engsten Sinne zu. Bei der Kommunikation einer Schuldenreduktion wird nicht exakt kommuniziert bzw. es werden ausgelagerten

Gesellschaften nicht mit betrachtet. Im Sinne einer größtmöglichen Transparenz sollten bei der Schuldenstandentwicklung auch die 100 % Gemeindetöchter mitbetrachtet und dies auch kommuniziert werden und nicht nur die Gemeindeeigenen Schulden. Dies wird im Bericht zum Rechnungsabschluss in der Gemeindezeitung Hard 09/25 ebenso nur verkürzt dargestellt, obwohl bereits im Zwischenbericht zum REA 2024 darauf hingewiesen wurde. Hier sind nur die Reduktion der gemeindeeigenen Schulden und nicht der Schulden inklusive der ausgegliederten Gemeindegesellschaften präsentiert („Schuldenabbau 2,32 Mio. €“). Im Sinne der Transparenz sollte hier ehrlich und vollständig kommuniziert werden.

Bei der Pro Kopf Verschuldung, welche gestiegen ist, sind die ausgelagerten Gesellschaften mit dabei.

Das im Ergebnishaushalt der Gemeinde ausgewiesene Ergebnis erscheint auf den ersten Blick erfreulich und positiv. Es vermittelt den Eindruck einer stabilen finanziellen Lage. Allerdings spiegelt dieses Ergebnis nicht die tatsächliche finanzielle Realität der Gemeinde wider. Der Finanzierungshaushalt zeigt ein differenzierteres Bild, da er die tatsächlichen Zahlungsflüsse berücksichtigt und somit einen realistischeren Einblick in die Liquiditätssituation ermöglicht.

Gerade im Finanzierungshaushalt wird deutlich, dass die derzeitige Liquiditätslage auf Dauer nicht aufrechterhalten werden kann.

Im Jahr 2024 waren einige Einmaleffekte positiv für das Budget. Diese wurde teilweise oben beschrieben und dargestellt. 2025 können einige dieser Effekte nicht mehr erzielt werden. Dadurch waren sie nur einmalig für den REA 2024 positiv relevant.

Prüfung Teil 2: Abweichungen des REA 2024 im Vergleich zum Budget

Die Fragen zu den Abweichungen zum REA werden durch Obmann Marius Amann mit der Excel Liste Abweichungen VA zu REA 2024 ans Amt am 16.06.2025 gesendet und bis auf eine Ausnahme am 18.06.2025 bereits beantwortet. Es wurden die größten Abweichungen vom Rechnungsabschluss zum Budget analysiert. Hier wurden alle Abweichungen über 30.000 € und/oder über 20 % zum budgetierten Betrag geprüft.

Es wurden darauf noch Zusatzfragen durch den Prüfungsausschuss formuliert, welche bis 22.08.2025 beantwortet wurden und ebenso Einzug in den vorliegenden Endbericht fanden.

Die angesprochenen Themen bezogen sich auf bestimmte Haushaltsstellen, bei denen Auffälligkeiten oder Abweichungen festgestellt wurden, deren Hintergründe auf Basis der Unterlagen nicht vollständig nachvollziehbar waren. Zur weiteren Klärung wurden entsprechende Rückfragen gestellt.

2/240880+861000

Elementarpädagogik (KG und KKB)

Transfers von Ländern, Landesfonds und Landeskammern

Rechnung 378.132,50

Voranschlag 0,00

Abweichung 378.132,50

Abweichung % #DIV/0!

Warum wurde dies nicht budgetiert?

Die Landesförderung zum Nettoaufwand der Elementarpädagogik 2023 wurde nicht budgetiert. Zum Zeitpunkt der Budgetierung war nicht klar, ob und wann diese Förderung fließt. Dies wurde von der Landesregierung nachträglich beschlossen.

An sich hätte dies in Nachtragsvoranschlag bereits berücksichtigt werden können:

Gemäß § 76 Abs. 5 des Vorarlberger Gemeindegesetzes ist für überplanmäßige Mittelverwendungen, die im jeweiligen Voranschlagssatz keine Bedeckung finden, ein Nachtragsvoranschlag zu erstellen. Mittelaufbringungen sind davon nicht umfasst. Da es sich bei der o.a. Förderung um eine Mittelaufbringung handelt, wurde diese als Ertrag bzw. Einzahlung verbucht. Die Förderung war zum Zeitpunkt der Erstellung des Voranschlages 2024 noch nicht absehbar.

2/240880+860500

Elementarpädagogik (KG und KKB)

Finanzzuweisung gem. § 23 FAG 2024 f Elementarpädagogik (Zukunftsfonds)

Rechnung 366.032,00

Voranschlag 0,00

Abweichung 366.032,00

Abweichung % #DIV/0!

zu Kst 2/240880/861000?? Warum wurde dies nicht budgetiert?

Einnahmen aus der Finanzzuweisung gem. § 23 FAG 2024 für die Elementarpädagogik wurde nicht budgetiert. Diese Förderung wurde ursprünglich in den Ertragsanteilen mitbudgetiert. Die Präzisierung des Haushaltskontos vom Land kam erst Ende des Jahres 2024.

1/240880-510000

Elementarpädagogik (KG und KKB)

Geldbezüge der Vertragsbediensteten Bildung

Rechnung 239.277,34

Voranschlag 0,00

Abweichung 239.277,34

Abweichung % #DIV/0!

zu Kst 2/240880/861000?? Warum wurde dies nicht budgetiert?

Der Personalaufwand der Bildungsabteilung wurde vom Haushaltskonto 1/0100-5100 auf den Ansatz Elementarpädagogik umgebucht. Dieser Aufwand war auf 0100-5100 budgetiert, hier steht ein Minderaufwand von rund € 245.000,00 gegenüber. Sinn ist es, alle Ausgaben im Kinderbetreuungsbereich im Ansatz 240XX darzustellen.

1/240880-728000

Elementarpädagogik (KG und KKB)

Kostenanteil für Kleinkinderbetreuung

Rechnung 228.471,30

Voranschlag 0,00

Abweichung 228.471,30

Abweichung % #DIV/0!

Warum wurde dies von Kleinkind zu Jugend gebucht? Das sind an sich andere Bezugsgruppen:

Umbuchung vom Ansatz 2590 - Außerschulische Jugendberufshilfe. Der Aufwand für den KG Alpha-Kids wurde auf dem Ansatz 2590 geführt. Sinn ist es, alle Ausgaben im Kinderbetreuungsbereich im Ansatz 240XX darzustellen.

2/240880+861100

Elementarpädagogik (KG und KKB)

Landesbeiträge für 3-Jährige (E-Geb.)

Rechnung 36.736,00

Voranschlag 0,00

Abweichung 36.736,00

Abweichung % #DIV/0!

Warum von Kleinkind zu Jugend ? Das sind ja andere Bezugsgruppen

Umbuchung vom Ansatz 2590 - Außerschulische Jugenderziehung. Sinn ist es, alle Ausgaben im Kinderbetreuungsbereich im Ansatz 240XX darzustellen.

1/240020-614000

Kleinkindbetreuung am Dorfbach - Seesternchen

Laufende Instandh. von Gebäude und Anlagen KKB am Dorfbach

Rechnung 104.646,87

Voranschlag 2.500,00

Abweichung 102.146,87

Abweichung % 4.085,87

Erklärung Aufwendung KKB am Dorfbach?

Die Aufwendungen für die Erweiterung der KKB am Dorfbach im 1. OG wurde auf dem Haushaltskonto 1/24002-6140-1 budgetiert. Es wurden 2 neue KKB-Gruppen untergebracht.

An sich hätte dies im Nachtragsvoranschlag bereits berücksichtigt werden können.

Der Beschluss wurde im Gemeindevorstand im Juni 2024 zur Erweiterung der Kleinkindbetreuung gemacht.

Die Bedeckung sollte im Nachtragsvoranschlag hergestellt werden.

Es wurde jedoch dies nicht auf das Konto Sanierung 1/240020-614000/001, sondern auf das Konto laufende Instandhaltung 1/240020-614000 gebucht.

1/853000-720110

Betriebe f. die Errichtung und Verwaltung v. Wohn- u. Geschäftsgeb.

Kostenbeiträge (Kostenersätze) für Leistungen vom Bauhof

Rechnung 64.199,61

Voranschlag 23.000,00

Abweichung 41.199,61

Abweichung % 179,13

Erklärung Aufwendung KKB am Dorfbach - konto 1/24002-6140-1?

Mehraufwand aufgrund der Erweiterung der KKB am Dorfbach im 1. OG. Es waren auch Maßnahmen erforderlich, die nicht speziell die KKB betrafen (zB WC-Sanierung). Das sind Eigenleistungen des Bauhof-Teams, die sich einnahmenseitig widerspiegeln.

Hier muss bei der Einnahmenseite entsprechend auch ein höherer Ertrag im Bauhof stehen.

Grundsätzlich wird vom Prüfungsausschuss begrüßt, dass interne Bauhofleistungen auch entsprechend angeführt und „verrechnet“ werden.

1/815000-720120

Park- und Gartenanlagen, Kinderspielplätze

Kostenbeiträge (Kostenersätze) für Leistungen vom Bauhof

Rechnung 336.711,47

Voranschlag 280.000,00

Abweichung 56.711,47

Abweichung % 20,25

War der Baumkataster überhaupt budgetiert oder war er nur teurer - Gesamtkosten Baumkataster?

Mehraufwand aufgrund der beauftragten Unterstützung bei der Erstellung des Baumkatasters, welches zuletzt im Jahr 2020 erstellt wurde, sowie bei der Baumpflege. Die erforderlichen Maßnahmen, die sich aus der Erstellung des Katasters ergaben (Fällungen etc.), wurden prioritär vorgezogen, um Risiken abzuwenden.

Die Gesamtkosten zur Erstellung des Baumkatasters sind als Frage damit noch unbeantwortet:

Der Baumkataster wurde im 2. Nachtragsvoranschlag budgetiert und am 26.09.2024 genehmigt.

2. Nachtragsvoranschlag	7.800,00	7.800,00	genehmigt am 26.09.2024
	7.800,00	7.800,00	Baumkataster / Baumkontrolle bei Spielplatz... Stefanie Vetter

Der Baumkataster wurde durch die Firma Maschinenring erstellt. Die daraus resultierenden Pflegemaßnahmen – wie das Entfernen von Totholz, die Kronenpflege sowie notwendige Fällungen - wurden überwiegend in Eigenregie durchgeführt.

Da in den vergangenen Jahren das Baumkataster und die regelmäßige Baumpflege nur unzureichend betreut bzw. durchgeführt wurde, war der Arbeitsaufwand im Jahr 2024 entsprechend hoch. Glücklicherweise brachte der Winter 2024/2025 keine außergewöhnlichen Herausforderungen mit sich, sodass wir vorhandene personelle und materielle Ressourcen gezielt in die umfangreiche Baumpflege investieren konnten.

1/853000-614000/1

Betriebe f. die Errichtung und Verwaltung v. Wohn- u. Geschäftsgeb.

Sanierung und Wartungen von Gebäude und Anlagen

Rechnung 273.677,48

Voranschlag 242.000,00

Abweichung 31.677,48

Abweichung % 13,09

Wie hoch sind die Gesamtkosten für den Jugendtreff - Sind es die 31 T€ Erhöhung?

Der Mehraufwand betrifft den neuen Jugendtreff des Sozialsprengels.

Die Gesamtsumme für Sanierung der Räume in der alten Schule Markt belaufen sich auf **256.936,57 Euro** (lt. Übermitteltem Kostencontrolling Abt. Hochbau). Die Kosten für die Renovierung erscheinen sehr hoch. Vor allem die Tischlermöbel und Tischlerarbeiten machen etwa 85.000 Euro aus. Der GVO beschloss am 16.07.2024 die Auftragsvergabe in Höhe von 69.815 €. Die Mehrkosten waren gewünschte Zusatzleistungen. Es waren hier auch die Wandverkleidungen ein großer Teil der Zusatzleistungen bei der Tischlerarbeit, was die hohen Kosten etwas, aber nicht ganz relativiert. Hier stellt sich die Frage der Sparsamkeit, auch wenn die Zweckmäßigkeit angenommen werden kann.

1/010000-685000

Gemeindeamt

Dotierung von Rückstellungen für Prozesskosten

Rechnung 30.000,00

Voranschlag 0,00

Abweichung 30.000,00

Abweichung % #DIV/0!

Für welchen Prozess werden die Kosten rückgestellt? Ist das Prozessrisiko 30.000 € oder 100.000 €

Prozesskosten mit einer Eintrittswahrscheinlichkeit von 30% wurden berücksichtigt. Rechtsfall Z.-L.

1/211500-614000

Volksschule am See

Laufende Instandh. von Gebäude und Anlagen

Rechnung 26.445,71

Voranschlag 8.300,00

Abweichung 18.145,71

Abweichung % 218,62

Wie hängt der feuchte Sommer mit dem Boden zusammen?

Gab es Wassereintritt aufgrund des hohen Wasserstandes?

Aufgrund des sehr feuchten Sommers gab es große Probleme mit dem Fußboden. Das elektronische Zutrittssystem musste teilweise erneuert werden. Zudem war das Mischpult für die Medientechnik im Haus D defekt. Das Parkett hat sich gehoben und musste abgeschliffen werden.

Im Jahr 2024 wurden aufgrund des feuchten Sommers ca. 6.700 Euro ausgegeben, um den Boden in der Schule am See in Schach zu halten. Der Budget-Überzug ist aber nicht nur auf den Boden zurückzuführen, wir hatten eine Reihe von nicht vorhersehbaren Kosten, welche das Budget enorm belastet haben.

Fußboden Reparatur ca. 6.700,00 Euro

Erneuerung Mischpult Medientechnik Aula 3.579,00 Euro

Probleme elektronische Türen Pausenhof Haus C, Haus A und Haus D ca. 5.357,63 Euro

Erneuerung defekter Kartuschen Spültische (Klopfgeräusche im ganzen Haus) 4.096,40 Euro

Bioboy Kantine Schachtdeckel defekt 1.877,57 Euro

Vandalismus Außenmöbel 1.285,21 Euro

Zur Erneuerung Fußboden:

Durch das extreme Wasser im Winter 2024 und nochmals im Sommer 2024 hat der Boden einen „Schub“ bekommen. Da der Natur-Holzboden sich generell bewegt und beim Bau vom Ausführenden darauf hingewiesen wurde, ist eine Gewährleistung unwahrscheinlich. Im Gegenzug wurden durch das ökologische Fugenmittel Kork vermutlich damals höhere Förderung aufgrund höherer KGA Punkte generiert. Eine Gewährleistung ist aufgrund der Hinweise und Argumentation des Ausführenden nicht gegeben.

1/029000-614000

Amtsgebäude

Laufende Instandh. von Gebäude und Anlagen

Rechnung 28.533,03

Voranschlag 12.000,00

Abweichung 16.533,03

Abweichung % 137,78

Wie hoch sind die Gesamtkosten für die Infostelle - 70 T€ waren im Posten Infostelle, dazu kommen 19 T€ Bauhof und 15 T€ Beleuchtung? Bitte um Kosteninfo Infostelle über alle Konten

Im Zuge des Umbaus der Infostelle wurde die Beleuchtung auf LED umgestellt. Zudem mussten im 1. OG Sanitäranlagen ausgetauscht werden.

Die Gesamtsumme für die Neugestaltung der Infostelle im Rathaus beliefen sich auf **211.670 € Euro** (ohne IT und GWG auf 203 T€, ohne Instandhaltung auf 183 T€ - lt. übermitteltem Kostencontrolling Abt. Hochbau) Zusätzlich wurden etwa 36.000 € an Förderung lukriert. Hier stellt sich die Frage, ob die Mittel entsprechend der Wirtschaftlichkeit und Sparsamkeit eingesetzt wurden, da die Infostelle erst 2013 erneuert wurde und zu den neueren Teilen des Rathauses gehörte. Vor allem das Honorar des Architekten war mit 68.000 € (32 % der Gesamtkosten) bzw. nach Komplettabrechnung € 73.800 sehr hoch. Hier kam es durch Umplanungen und Variantenplanungen im Prozess zu hohen damit verbundenen Kosten.

Ebenfalls überschritt die Abrechnung (trotz Nachtragsvoranschlag von 40.000 €) nochmals das Budget + NAVO um 12.000 Euro.

Die umfangreiche Antwort von Michael Pölzer zur o.a. Rückfrage betreffend den Umbau der Infostelle umfasst:

- *Beantwortung Frage Infostelle*
- *alle vier Rechnungen des Architekten sowie den Leistungsnachweis*
- *Honorarabrechnung Einrichtungsplanung (zur Einordnung der Kosten für Einrichtungsplanung)*

Die Rechnungen vom Architekten sind nicht gerade aussagekräftig vom Inhalt her ähnlich: Im Prinzip sind diese immer inhaltlich gleich: (die Leistung ist daher nicht exakt herauszulesen)

Betreff:
ADAPTIERUNG – EINGANGSBEREICH – BÜRGERSERVICE

Sehr geehrte Damen und Herren,
sehr geehrter Herr Pölzer,

somit erlaube ich mir, eine weitere Anzahlung für Umsetzung - Adaptierung-Eingangsbereich-
Bürgerservice Rathaus Hard
wie folgt in Rechnung zu stellen:

Wir haben daher auch den Leistungsnachweis bekommen, bei dem die Tätigkeiten enthalten sind. In Summe enthält der Leistungsnachweis 399 Stunden Aufwand. Bei 160 €/Stunde + MWST wären dies 76.608 €. Die Rechnungssumme ist 73.800 € auf 4 Rechnungen verteilt. (2025 – Restzahlung 17.400 €)

Von der Basis her war zuerst „nur“ eine Planung vorgesehen. Die Vergabe erfolgt allein durch den Bürgermeister und kein anderes Gemeindegremium wie bspw. GVO:

Die Beauftragung beinhaltete ursprünglich nur die Planung für die Bürgerservicestelle (Honorar < €26.000,- = Bürgermeister-Kompetenz/AOB). Dies in der Annahme, dass es eine Adaptierung des Bestands geben wird, die Bauleitung amtsseitig erfolgt, sowie viel Leistung durch den Bauhof erbracht werden könnte. Danach wurden die Leistungen jedoch erweitert. Zuerst ging man lediglich von einem Umbau des bestehenden Theken-Möbels aus. Danach wurden Varianten vom Architekten Klaas geprüft und die Eigenleistung der Verwaltung auf ein Minimum reduziert. Am 23.4.2024 konnte Arch. Klas einen Entwurf präsentieren, der die gestellten Anforderungen in hohem Maße erfüllte. Am 21.6.2024 wurde der Bürgermeister, David Lindner (IT+Finanz) und Mathias Österle (Sozial und Meldeamt), durch Michael Pölzer per Mail über die Planung und die Kosten informiert. Die Möglichkeit der Bedeckung wurde intern abgestimmt. Nachdem diese Machbarkeit belegt

werden konnte, wurden die Dienstleistungen des Architekten laufend mehr. Vor allem ab Jänner 2025 wurde der Koordinationsaufwand im Zuge der Bauleitung sehr hoch.

Der Prüfungsausschuss kritisiert die **fehlende Vergabe durch das zuständige politische Gremium**. In diesem Fall wäre dann gemäß §50 GG der GVO einzubinden und der Beschluss zur Vergabe durch den GVO zu leisten gewesen.

1/240020-400000

Kleinkindbetreuung am Dorfbach - Seesternchen

Geringwertige Wirtschaftsgüter

Rechnung 62.872,39

Voranschlag 49.500,00

Abweichung 13.372,39

Abweichung % 27,01

Was fällt alles unter die GWGs? Gelten die normalen Regelungen zur Abschreibung und Wert 800 €? Sind hier auch Kleinmöbel oder so etwas dabei?

Aufgrund der zwei im Herbst neu eröffneten Gruppen war die Anschaffung von Spielsachen, Geschirr und weiteren Materialien erforderlich. Die GWG-Grenze liegt bei € 1.000,00. Möbel sind grundsätzlich ebenfalls GWG, sofern sie unter € 1.000,00 kosten.

1/010000-630000

Gemeindeamt

Postdienste

Rechnung 96.872,84

Voranschlag 52.000,00

Abweichung 44.872,84

Abweichung % 86,29

Die Wahlen waren alle drei bekannt: Warum kommt es dann zu einer Verdoppelung des Portos?

Erhöhter Postaufwand in Zusammenhang mit den durchgeführten Wahlen (Europawahl, Nationalratswahl, Landtagswahl): Die Budgetüberschreitung im Bereich des Portos ist einerseits auf den erheblich gestiegenen Aufwand beim Versand der Wahlkarten zurückzuführen, andererseits auf die Gebührenerhöhungen durch die Post. Zusätzlich zu den Wahlen kommt es regelmäßig zu Sonderaussendungen, beispielsweise im Zusammenhang mit bevorstehenden Veranstaltungen und ähnlichen Anlässen.

Was für Aussendungen bzw. zu welchen Anlässen wurden neben den Wahlen Aussendungen gemacht. Wie hoch ist die Summe der zusätzlichen Aussendungen?

Im Jahr 2024 beträgt der Aufwand für Postgebühren auf dem Haushaltskonto 1/0100-6300 gesamt 96.872,84 Euro, wobei vier Rechnungen die Gemeindezeitung betreffen (5.443,46 Euro). Mit den verbleibenden 91.429,38 Euro wurden 50.053 Briefe versendet. Davon entfallen auf die regulär versendeten Vorschreibungen und Aussendungen der Steuerabteilung (36.926 Stück), auf Projekte/Aussendungen 2024 1.690 Stück, auf die versendeten Wahlkarten 3.352 Stück sowie auf Hauskundmachungen 5.191 Stück. Die Differenz von 2.894 Stück betreffen sonstige Versendungen über die österreichische Post (Nachsendungen Steuerabteilung, Bescheide Bauamt/Tiefbau, sonstige Aussendungen).

Diese Liste betrifft einen Teil der Abweichungen vom Budget zum Rechnungsabschluss.

Vor allem bei diesen Punkten vielen Dank für die schnelle Beantwortung an die Finanzabteilung. Ebenfalls wurden die zusätzlichen „Nachfragen“ umfassend beantwortet.

Prüfung Teil 3: Fragen zum REA 2024

Die Fragen welche von den Mitgliedern vom Prüfungsausschuss zum REA formuliert und im PA am 16.06.2025 bearbeitet wurden, wurden durch Obmann Marius Amann am 16.06.2025 an das Amt übermittelt und bereits am 18.06.2025 beantwortet: Zusätzliche Fragen wurden am 06.07.2025 durch den PA formuliert und an das Amt übermittelt. Diese wurden am 22.08.2025 beantwortet und fanden Eingang in den vorliegenden Endbericht.

Spitalsbeitrag - Wie ist dieser aufgeschlüsselt? Geht es nach Einwohnern von Hard oder nach Krankenhausaufenthalten?

§ 2 des Spitalbeitragsgesetzes (SpBG) regelt die Beitragsleistung der Vorarlberger Gemeinden zum Betriebsabgang der Krankenanstalten. Der Beitrag in Höhe von 40 % der Bemessungsgrundlage wird zu je 50 % nach dem **Verhältnis der Volkszahl** (§ 2 SpBG Abs 2 lit a) und nach den **durchschnittlich tatsächlich geleisteten Beiträgen der Gemeinde** gemäß § 2 SpBG Abs 2 lit b auf die Vorarlberger Gemeinden aufgeteilt. Die jährliche Berechnung der Schlüssel erfolgt durch das Amt der Vorarlberger Landesregierung.

Die Vorschreibung der vierteljährlichen Vorschüsse in Höhe eines Sechstels des zu erwartenden Beitrags erfolgt gemäß § 3 SpBG durch den Landesgesundheitsfonds unter Zugrundelegung der genehmigten Voranschläge, wobei die Vorschreibung für das erste Quartal auch auf Grundlage der Voranschlagsentwürfe erfolgen kann.

Der Landesgesundheitsfonds ermächtigt die Träger der Vorarlberger Fondskrankenanstalten mit der Einhebung der Beiträge. Die Zahlung der Beiträge durch die Gemeinden hat deshalb direkt an die Träger der Krankenanstalten zu erfolgen.

Beispiele: Vorschreibung 2024 und Vorschreibung 2025:

Vorschreibung der Beitragsleistung für das 2., 3. und 4. Quartal 2024		
Spitalbeitragsabgang 2024 (geprüfte Voranschläge)		EUR 316.254.145,00
davon Gemeindeanteil 40 %		EUR 126.501.658,00
davon Beitragsvorschuss 1/6		EUR 21.083.610,00
<u>Beitragsleistung der Gemeinde Hard</u>		
Anteil am Beitragsvorschuss zu		
50 % nach § 2 Abs 2 lit a SpBG (Volkszähl)	3,405612 %	EUR 359.013,00
50 % nach § 2 Abs 2 lit b SpBG (bisherige Belastung)	3,433843 %	EUR 361.989,00
Beitragsvorschuss 1/6		EUR 721.002,00

Vorschreibung der Beitragsleistung für das 2., 3. und 4. Quartal 2025		
Spitalbeitragsabgang 2025 (genehmigte Voranschläge)		EUR 331.751.900,00
davon Gemeindeanteil 40 %		EUR 132.700.760,00
davon Beitragsvorschuss 1/6		EUR 22.116.793,00
<u>Beitragsleistung der Gemeinde Hard</u>		
Anteil am Beitragsvorschuss zu		
50 % nach § 2 Abs 2 lit a SpBG (Volkszähl)	3,363690 %	EUR 371.970,00
50 % nach § 2 Abs 2 lit b SpBG (bisherige Belastung)	3,447930 %	EUR 381.285,00
Beitragsvorschuss 1/6		EUR 753.255,00

Hier hat die Marktgemeinde Hard aufgrund des engen Korsetts relativ wenig direkter Einflussbereich. Gemeinsam mit dem Sozialfond hat aber auch der Spitalsbeitrag einen entsprechenden Einfluss auf das Budget. Aufgrund der hohen Kosten sollten die Ertragsanteile dahingehend verhandelt werden.

Kurzfristige Forderungen: (Seite 130): Warum sind die kurzfristigen Forderungen von 600 auf 700 T€ gestiegen.
Gibt es welche die älter als 12 Monate sind?

Rechnungsabschluss 2024
Marktgemeinde Hard

Vermögenshaushalt (Anlage 1c)

AKTIVA		Code	Endbestand 31.12.2023	Endbestand 31.12.2024	Veränderung
B	Kurzfristiges Vermögen	11	12.406.376,44	7.936.144,16	-4.471.232,28
B.I	Kurzfristige Forderungen	113	2.592.372,97	2.357.844,19	-234.528,78
B.I.1	Kurzfristige Forderungen aus Lieferungen und Leistungen	1131	597.144,98	693.522,12	96.377,14
B.I.2	Kurzfristige Forderungen aus Abgaben	1132	1.412.214,47	1.047.878,91	-364.335,56
B.I.3	Sonstige kurzfristige Forderungen	1133	0,00	0,00	0,00
B.I.4	Sonstige kurzfristige Forderungen (nicht voranschlagswirksame Gebarung)	1134	583.013,52	616.443,16	33.429,64

Nachfolgend werden jene Forderungen aus Lieferungen und Leistungen dargestellt, welche länger als 12 Monate bzw. per 31.12.2023 noch offen sind:

Summen nach Status Fälligkeit

Abg.	Bezeichnung	Konto	Saldo	Netto	USI	nicht fällig	nicht gemahnt	gemahnt	gestundet	Exekution	Gesamt fällig
4	LWKU	0/00000+369100	-169,90	-169,90	0,00	0,00	-169,90	0,00	0,00	0,00	-169,90
39	Brandsicherheitswache	2/163000+816400	-9,00	-9,00	0,00	0,00	-9,00	0,00	0,00	0,00	-9,00
41	Grundbesitz Pacht u.a.	2/840000+811000	713,86	594,89	118,97	0,00	-15,80	0,00	0,00	729,46	713,86
47	Turnhallenpacht VS-Markt	2/853000+811000/4	524,76	437,30	87,46	0,00	524,76	0,00	0,00	0,00	524,76
49	Turnhallenpacht HS-Mburg.	2/212300+811000/2	446,80	372,33	74,47	0,00	446,80	0,00	0,00	0,00	446,80
66	Bauhof - Rückersätze 20 %	2/617000+816400	15.999,64	15.826,97	172,67	0,00	-30,00	0,00	0,00	15.999,94	15.999,64
85	Diverse Durchläufer	0/000000+369600	36,80	36,80	0,00	0,00	36,80	0,00	0,00	0,00	36,80
201	Essen	2/240000+816410	905,60	823,30	82,30	0,00	0,00	0,00	0,00	905,60	905,60
203	Essen	2/240020+816410	1.338,70	1.248,45	90,25	0,00	0,00	0,00	0,00	1.338,70	1.338,70
206	Betreuung	2/240000+816400	4.047,23	3.581,63	465,60	0,00	0,00	0,00	0,00	4.047,23	4.047,23
208	Betreuung	2/240020+816400	7.682,81	6.796,93	885,88	0,00	0,00	0,00	0,00	7.682,81	7.682,81
211	Essen	2/240100+816410	3.277,98	2.979,99	297,99	0,00	-2,32	0,00	0,00	3.280,30	3.277,98
215	Betreuung	2/240100+816400	4.651,30	4.116,06	535,24	0,00	-42,54	0,00	0,00	4.693,84	4.651,30
231	Essen	2/240300+816410	214,81	195,29	19,52	0,00	0,00	0,00	0,00	214,81	214,81
235	Betreuung	2/240300+816400	918,34	812,68	105,66	0,00	-36,58	0,00	0,00	954,92	918,34
241	Essen	2/240400+816410	356,30	323,91	32,39	0,00	0,00	0,00	0,00	356,30	356,30
245	Betreuung	2/240400+816400	1.737,55	1.537,54	200,01	0,00	0,00	0,00	0,00	1.737,55	1.737,55
251	Essen	2/240100+816410	80,00	72,72	7,28	0,00	0,00	0,00	0,00	80,00	80,00
261	Essen	2/240600+816410	4.135,70	3.772,65	363,05	0,00	0,00	0,00	0,00	4.135,70	4.135,70
265	Betreuung	2/240600+816400	6.580,07	5.823,02	757,05	0,00	-1,57	0,00	0,00	6.581,64	6.580,07
271	Essen	2/240600+816410	-3,00	-2,73	-0,27	0,00	-3,00	0,00	0,00	0,00	-3,00
275	Betreuung	2/240600+816400	627,66	555,45	72,21	0,00	0,00	0,00	0,00	627,66	627,66
291	Essen	2/240900+816410	756,82	688,02	68,80	0,00	0,00	0,00	0,00	756,82	756,82
295	Betreuung	2/240900+816400	1.828,36	1.617,97	210,39	0,00	-38,57	0,00	0,00	1.866,93	1.828,36
300	Sprachkurse	2/459000+816400	25,00	25,00	0,00	0,00	25,00	0,00	0,00	0,00	25,00
350	Inserat	2/015000+810100/I	-760,08	-633,39	-126,69	0,00	-652,93	192,85	0,00	0,00	-760,08
351	Kleinanzeigen	2/015000+810100/I	-22,99	-19,16	-3,83	0,00	0,00	-22,99	0,00	0,00	-22,99
353	Werbeabgabe 5 %	2/015000+810100	-31,91	-26,60	-5,31	0,00	-41,56	9,65	0,00	0,00	-31,91
465	Externe Leistungen Sport	2/269000+828000	111,96	111,96	0,00	0,00	111,96	0,00	0,00	0,00	111,96
466	Externe Leistungen Kultur	2/380000+828000	-0,05	-0,04	-0,01	0,00	-0,05	0,00	0,00	0,00	-0,05
500	Fakturen	2/339000+816400	1.339,26	1.325,02	14,24	0,00	-46,54	132,00	0,00	1.253,80	1.339,26
841	Schreibergarten Pacht ALT	2/840000+811000/8	268,98	224,15	44,83	0,00	-0,04	0,00	0,00	269,02	268,98
844	Verwaltungskostenbeitrag AL	2/840000+811000/8	30,00	25,00	5,00	0,00	0,00	0,00	0,00	30,00	30,00
862	Einn. Kulturslehrer u Sonstige	2/840000+811000/I	83,40	69,50	13,90	0,00	83,40	0,00	0,00	0,00	83,40
1253	Schulerrhalt. Invest. MS am Sr	2/212500+302000	1.617,36	1.617,36	0,00	0,00	1.617,36	0,00	0,00	0,00	1.617,36

Summen nach Status Fälligkeit

Abg.	Bezeichnung	Konto	Saldo	Netto	USI	nicht fällig	nicht gemahnt	gemahnt	gestundet	Exekution	Gesamt fällig
1258	Schulerrhalt. Betrieb MS am Sr	2/212500+816300	1.493,24	1.493,24	0,00	0,00	1.493,24	0,00	0,00	0,00	1.493,24
2320	Betreuung VS am See	2/232010+816400	6.090,10	5.389,40	700,70	0,00	0,00	0,00	0,00	6.090,10	6.090,10
2321	Betreuung VS Mwbj	2/232020+816400	-40,40	-35,75	-4,65	0,00	-40,40	0,00	0,00	0,00	-40,40
2322	Betreuung MS am See	2/232030+816400	142,60	126,21	16,39	0,00	-67,50	0,00	0,00	210,10	142,60
2323	Betreuung MS Mwbj	2/232040+816400	1.279,79	1.132,16	147,63	0,00	0,00	0,00	0,00	1.279,79	1.279,79
2324	Verpflegung VS Mwbj	2/232020+816410	-5,90	-5,90	0,00	0,00	-5,90	0,00	0,00	0,00	-5,90
2325	Verpflegung VS Mwbj	2/232040+816410	2.157,89	2.157,89	0,00	0,00	0,00	0,00	0,00	2.157,89	2.157,89
2326	Betreuung Ferien	2/232000+816400/5	23,40	20,70	2,70	0,00	0,00	0,00	0,00	23,40	23,40
4002	Miete 20% Sonstiges	2/840000+811000	0,01	0,00	0,01	0,00	0,00	0,01	0,00	0,00	0,01
4461	Miete Elisabethweg 1a 10 %	2/853000+811000/46	-0,66	-0,60	-0,06	0,00	-0,66	0,00	0,00	0,00	-0,66
8410	Pacht Schrebergarten Lerche	2/840000+811000/8	75,31	62,76	12,55	0,00	0,00	0,00	0,00	75,31	75,31
8440	Vw-Kostenbeitrag Lerchenau	2/840000+811000/8	8,71	7,26	1,45	0,00	0,00	0,00	0,00	8,71	8,71
Summe			70.564,21	65.100,44	5.463,77	0,00	2.864,36	311,52	0,00	67.388,33	70.564,21

Daraus kann abgelesen werden, dass per 31.12.2023 Forderungen in Höhe von 70.564,21 Euro fällig sind. Von diesen 70.564,21 Euro befinden sich aktuell 67.388,33 Euro in Exekution. Eine Wertberichtigung hat hier nicht stattgefunden. Die offenen Forderungen betreffen 96 Personen.

Da die 70.000 € an Forderungen bereits über ein Jahr fällig sind und ein Großteil sich davon in Exekution befindet stellt sich die Frage, ob es nicht sinnvoll wäre zumindest einen Teilbetrag wertzuberichtigen. Im Sinne einer ordnungsgemäßen und vorsichtigen Haushaltsführung gemäß § 21 VRV 2015 wird angeregt, zweifelhafte Forderungen zeitgerecht wertzuberichtigen und uneinbringliche Forderungen abzuschreiben. Eine entsprechende Dokumentation der Einbringlichkeit im Rahmen des Rechnungsabschlusses ist sicherzustellen. Eine Wertberichtigung der Forderung von beispielsweise 50 % hätte dabei einen einmaligen negativen Effekt von 35.000 € zur Folge.

1/060000-726000 Mitgliedsbeiträge an Institutionen – Empfängerliste: Auf wen teilen sich diese auf?

Nachfolgend der Auszug aller Buchungen auf diesem Konto:

Haushaltskonto	Beleg	Buchungsdatum	Text	Ergänzung	ZW	Soll Brutto	Soll Netto	Jahr	Lieferant Name
1060000-726000	ado1184	23.01.2024	Mitgliedsbeitrag 2024			2.284,10	2.284,10	2024	40015 Österreichischer Städtebund
1060000-726000	isa1185	29.01.2024	Mitgliedsbeitrag 2024		rb	0,00	0,00	2024	40015 Österreichischer Städtebund
1060000-726000	ado1312	31.01.2024	Gemeindebeitrag Hofsteig-Card			32.749,99	32.749,99	2024	2688 Hofsteig-Card Vertriebs eGen
1060000-726000	ado1310	02.02.2024	Mitgliedsbeitrag 2024			181,00	181,00	2024	40487 Fachverband der Österr. Standesbeamten
1060000-726000	ado1356	02.02.2024	Mitgliedsbeitrag 2023	Österr. Städtebund, Rückersatz		-3.283,35	-3.283,35	2024	40497 VlbG Gemeindeverband
1060000-726000	isa1181	02.02.2024	Mitgliedsbeitrag 2023	Österr. Städtebund, Rückersatz	rb	0,00	0,00	2024	40497 VlbG Gemeindeverband
1060000-726000	isa1183	05.02.2024	Mitgliedsbeitrag 2024		rb	0,00	0,00	2024	40487 Fachverband der Österr. Standesbeamten
1060000-726000	isa1183	05.02.2024	Gemeindebeitrag Hofsteig-Card	2024	rb	0,00	0,00	2024	2688 Hofsteig-Card Vertriebs eGen
1060000-726000	ado1563	16.02.2024	Mitgliedsbeitrag 2024			35,00	35,00	2024	24169 Förderverein Museumschiff OESTERREICH
1060000-726000	ado1442	16.02.2024	Mitgliedsbeitrag 2024			19,00	19,00	2024	9552 VlbG Familienverband
1060000-726000	ado1527	19.02.2024	Mitgliedsbeitrag 2024			2.759,80	2.759,80	2024	12300 INTEGRA VORARLBERG gem.GmbH
1060000-726000	isa1263	19.02.2024	Mitgliedsbeitrag 2024		rb	0,00	0,00	2024	9552 VlbG Familienverband
1060000-726000	isa1263	19.02.2024	Mitgliedsbeitrag 2024		rb	0,00	0,00	2024	12300 INTEGRA VORARLBERG gem.GmbH
1060000-726000	isa1263	19.02.2024	Mitgliedsbeitrag 2024		rb	0,00	0,00	2024	24169 Förderverein Museumschiff OESTERREICH
1060000-726000	ado11203	25.03.2024	Mitgliedsbeitrag			25,00	25,00	2024	9016 Verein Wildpark Feldkirch
1060000-726000	isa1794	25.03.2024	MGB 24		rb	0,00	0,00	2024	9016 Verein Wildpark Feldkirch
1060000-726000	ado11314	09.04.2024	1. Rate Finanzierungsbeitrag	2024 - Interessensvertretung		11.774,40	11.774,40	2024	40497 VlbG Gemeindeverband
1060000-726000	isa1665	10.04.2024	1. Rate Finanzierungsbeitrag	2024 - Interessensvertretung	rb	0,00	0,00	2024	40497 VlbG Gemeindeverband
1060000-726000	ado1585	30.04.2024	MGB 24			20,00	20,00	2024	8612 Büchereiverband Österreichs (BvÖ)
1060000-726000	isa1008	06.05.2024	MGB 24	NMS Mittelweihenburg	rb	0,00	0,00	2024	8612 Büchereiverband Österreichs (BvÖ)
1060000-726000	ado113046	28.06.2024	Mitgliedsbeitrag 2024			497,88	497,88	2024	11053 VlbG Zivilschutzverband
1060000-726000	isa11476	24.07.2024	Mitgliedsbeitrag 2024		rb	0,00	0,00	2024	11053 VlbG Zivilschutzverband
1060000-726000	ado113797	06.08.2024	3. Rate Finanzierungsbeitrag24			11.774,40	11.774,40	2024	40497 VlbG Gemeindeverband
1060000-726000	bodo1609	07.08.2024	3. Rate Finanzierungsbeitrag24			0,00	0,00	2024	40497 VlbG Gemeindeverband
1060000-726000	dpl1659	09.09.2024	Umb 2. Rate Interessensvertr	v 0180-7200	uh	11.774,40	11.774,40	2024	40497 VlbG Gemeindeverband
1060000-726000	ado114846	11.10.2024	Mitgliedsbeitrag 2024			2.759,80	2.759,80	2024	8855 Naturschutzverein Rheindelta Rheindeltahaus
1060000-726000	ado114711	11.10.2024	Mitgliedsbeitrag 2024			409,00	409,00	2024	9020 Wirtschaftsarchiv Vorarlberg
1060000-726000	isa11756	14.10.2024	Mitgliedsbeitrag 2024		rb	0,00	0,00	2024	8855 Naturschutzverein Rheindelta Rheindeltahaus
1060000-726000	isa11756	14.10.2024	Mitgliedsbeitrag 2024		rb	0,00	0,00	2024	9020 Wirtschaftsarchiv Vorarlberg
1060000-726000	ado114736	25.10.2024	Mitgliedsbeitrag			500,00	500,00	2024	13876 Amazon.de
1060000-726000	isa11775	28.10.2024	Mitgliedsbeitrag		rb	0,00	0,00	2024	13876 Amazon.de
1060000-726000	ado115553	18.11.2024	Mitgliedsbeitrag			30,00	30,00	2024	9483 Verein der Vorarlberger in Wien
1060000-726000	isa11860	18.11.2024	Mitgliedsbeitrag		rb	0,00	0,00	2024	9483 Verein der Vorarlberger in Wien
1060000-726000	ado115741	18.12.2024	Mitgliedsbeitrag 2024			1.466,70	1.466,70	2024	40816 Regionalplanungsgem Bodensee - Bregenz
1060000-726000	isa12020	20.12.2024	Mitgliedsbeitrag 2024		rb	0,00	0,00	2024	40816 Regionalplanungsgem Bodensee - Bregenz
1060000-726000	dpl1574	05.03.2025	Umb Hofsteigcard auf 7800-7570	Finanzierungsbeitr 2024	uh	-32.749,99	-32.749,99	2024	
1060000-726000	dpl1574	05.03.2025	Umb GS 4. Rate Fin24	Finanzierungsbeitr 2024	uh	-4.238,79	-4.238,79	2024	
1060000-726000	dpl1574	05.03.2025	Umb 4. Rate	Finanzierungsbeitr 2024	uh	11.774,40	11.774,40	2024	

Daraus ist ersichtlich, dass die Marktgemeinde Hard beifolgenden Institutionen Mitglied ist bzw.

Mitgliedsbeiträge bezahlt:

- Österr. Städtebund
- VlbG. Gemeindeverband
- Fachverband Standesbeamten
- VlbG. Familienverband
- Integra
- Hofsteig-Card
- Förderverein MS Oesterreich
- Verein Wildpark Feldkirch
- Büchereiverband
- Zivilschutzverband
- Naturschutzverein Rheindelta
- Wirtschaftsarchiv Vorarlberg
- Amazon.de
- Verein der Vorarlberger in Wien
- Regionalplanung Bodensee

Hier stellt sich die Frage warum die Marktgemeinde Hard Mitglied beim Verein Tierpark Feldkirch ist, auch wenn es sich nur um (symbolische) 25 Euro handelt. Zahlen hier alle Gemeinden?

Ebenfalls sticht eine Mitgliedschaft von Amazon ins Auge, die doch 500 € ausmacht. Gerade die Bemühungen der Hofsteigkarte und der Ortskernentwicklung stellen den Anspruch regional zu kaufen und nicht online bei Amazon. Daher ist diese Mitgliedschaft zu hinterfragen.

Antwort Mitgliedsbeitrag an Amazon:

Der als „Mitgliedsbeitrag“ bezeichnete Betrag an die Firma Amazon wird zwar auf dem entsprechenden Haushaltskonto „Mitgliedsbeitrag“ verbucht, dient jedoch konkret dem Erwerb von Leistungen im Rahmen von Amazon Business Prime. Diese Mitgliedschaft ermöglicht der Gemeinde unter anderem einen schnelleren Versand, exklusive Angebote und eine vereinfachte Abwicklung bei Sammel- und Großbestellungen – insbesondere bei kurzfristigem Bedarf oder bei Produkten, die lokal nicht verfügbar sind.

Amazon bietet für Gemeinden den Vorteil eines breiten Produktsortiments, transparenter Preisgestaltung und einer effizienten Bestellabwicklung. Gerade in Bereichen mit spezialisierten Anforderungen oder bei dringend benötigtem Material ist dies eine sinnvolle Ergänzung zum bestehenden Beschaffungswesen.

Trotzdem steht für die Gemeinde die Unterstützung regionaler Betriebe weiterhin im Vordergrund. Wo immer möglich, werden örtliche Anbieter bevorzugt, um die lokale Wirtschaft zu stärken und die regionale Wertschöpfung zu fördern. Amazon wird daher lediglich ergänzend genutzt – insbesondere dann, wenn regionale Alternativen nicht oder nicht zeitnah verfügbar sind.

Die Bestellung bei Amazon sollte nur die letzte Option in der Beschaffung sein. Daher ist die Mitgliedschaft ggf. nicht sinnvoll. Durch die Mitgliedschaft wird die Bestellung bei Amazon vermutlich als erste Option von den Mitarbeitenden gewählt. Wenn die 500 Euro an Mitgliedsbeitrag bei Bestellungen eingespart werden, dann wird vermutlich eine größere Menge bestellt. Ansonsten werden die 500 € im Vergleich nicht eingespart.

Ebenso fehlen in der obigen Liste die Mitgliedschaft von anderen Institutionen:

Die Mitgliedsbeiträge wurden je nach Bezugsthema auf die verschiedenen Ansätze verteilt. Nachfolgend eine Liste aller Vereine/Organisationen etc., bei welchen wir einen Mitgliedsbeitrag entrichten:

Konto 1/360000-726000

- *ICOM-Österreich*
- *Museen und Schlösser, Euregio Bodensee*

Konto 1/361000-726000

- *Verein für Geschichte des Bodensees und seiner Umgebung*
- *VSA Verein Schweizerischer Archivarinnen und Archivare*

Konto 1/520000-726000

- *Energieinstitut*

Konto 1/522000-726000

- *Klimabündnis Vorarlberg*

Konto 1/771000-726000

- *BÖTM, Bundesverband österr. Tourismusmanager*
- *Bodensee-Vorarlberg Tourismus*

Konto 1/842000-726000

- *Waldverein Vorarlberg*
- *Bringungsgenossenschaft Ippachwaldweg I*

Konto 1/850000-726000

- *ÖVGW, österr. Vereinigung für das Gas- und Wasserfach*

Konto 1/851000-726000

- *Österr. Wasser- und Abfallwirtschaftsverband, ÖWAV*

Bringungsgenossenschaft Ippachwaldweg I:

Kostenmäßig und zur Verringerung der Verwaltungsaufwände könnte geprüft werden, ob die Anteile der MG Hard (30 Hektar – 16 Grundstücke) nicht an die LAWK übergeben werden, an der die MG Hard wiederum beteiligt ist. Dies könnte ggf. für alle beteiligten Gemeinden in der LAWK angeregt werden. Eine Verwaltungsvereinfachung dahingehend wäre prüfenswert.

Parkraummanagement – Straf gelder - diese sind erheblich gestiegen: Kann gesagt werden wie sich die Erlöse auf Straf gelder wegen falsch parken/ohne Zahlen zu parken bzw. auf zu schnell fahren aufteilen.

Der Gesamtbetrag von 731.852,30 setzt sich wie folgt zusammen:

- Radarstrafen bzw. zu spät bezahlte Parkstrafen (BH): 655.232,80 Euro (können nicht differenziert werden, da es Zahlungen von der Bezirkshauptmannschaft – Strafbehörde sind)
- Parkraummanagement Organmandate: 76.629,50 Euro

Hier ist ersichtlich, dass ein Großteil der Strafen nicht über das Parkraummanagement generiert werden. In der Annahme, dass der Großteil der Organstrafmandate gleich bezahlt wird und nicht der Rechtsweg bestritten wird, entfallen die 655 T€ Großteils auf Radarstrafen. Hier kann man tendenziell in Summe nicht von viel mehr als 100 T€ an Organstrafen durch das Parkraummanagement ausgehen.

Es stellt sich in Folge die Frage, und dies wäre auch weitergehend zu prüfen, ob sich das Parkraummanagement bzw. der extrem hohe Kontrolldruck auf den Parkplätzen wirtschaftlich ist bzw. eine geringere Kontrollfrequenz bei geringerem Personaleinsatz nicht effizienter wäre.

Es wird hier auf den Prüfbericht 2023 ergänzend verwiesen in dem dieses Thema bereits behandelt wurde: Auszüge aus dem Prüfbericht zum REA 2023 werden folgend angefügt:

6.1 Straf gelder zu Gunsten der Gemeindestraßenverwaltung, Konto 2/612000-868000

Die Überweisung der von der Bezirkshauptmannschaft vorgeschriebenen Verwaltungsstrafen erfolgt nach Abschluss des Verfahrens, daraus kann die Anzeigenstatistik in Relation zu den Verwaltungsstrafen (durchschnittliche Strafhöhe) nur eine Annäherung sein, der Wert für 2020 ist weiters verzerrt. Anzeigen und Organmandate der Bundespolizei aber auch der Gemeindepolizei sind dabei nicht berücksichtigt. Dem Amt liegen keine Informationen vor, wie viele Anzeigen zu tatsächlich rechtskräftigen Strafen geführt haben oder wie die Strafhöhe festgesetzt wurde. Anzeigenstatistiken aus anderen Bereichen (z. B. Steuern) liegen nicht vor, sind aber im Verhältnis vernachlässigbar und selten.

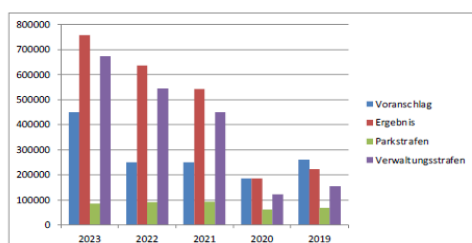
Ein Radargerät zur Geschwindigkeitsmessung auf Gemeindestraßen wurde im Juni 2021 angeschafft. Mit der StVO-Novelle im Juni 2022 wurden die Strafsätze für Geschwindigkeitsübertretungen angehoben. Im November 2022 wurde ein eigenes Fahrzeug für die Radarmessung für die Gemeindepolizei gekauft, dadurch erfolgten ab diesem Zeitpunkt tägliche Messungen. Die Messungen wurden bis dahin lediglich am Wochenende mit einem verfügbaren Dienstfahrzeug des Bauhofes durchgeführt.

Unter Parkstrafen sind Organstrafverfügungen der Parkraumüberwachung zu verstehen (Zahlschein) und stellen den vereinnahmten Betrag zum Stichtag dar. Der Wert Parkstrafen 2021 enthält die Werte für 2021 in Höhe von 92.459,99 Euro sowie für 2020 in Höhe von 62.398,00 Euro.

Die Gemeindepolizei wurde im Februar 2020 aufgebaut. Bereits vorher kamen die Messungen der stationären Radargeräte oder andere Strafen auf Gemeindestraßen dem Straßenerhalter Marktgemeinde Hard zugute, daher sind auch vor 2020 Verwaltungsstrafen ausgewiesen.

Es ist hier ersichtlich, dass seit 2021 das Ergebnis der Strafen immer deutlich höher war als der Voranschlag. Dies war auch 2024 wieder der Fall.

	Rechnungsabschluss		Vom Ergebnis		Anzeigenentw. Verwaltungsstrafverfahren (VSTV)			Verwaltungsstrafen	
	Voranschlag	Ergebnis	Parkstrafen	Verwaltungsstrafen	Gemeindepolizei	PRM	Gesamt	Durchschnitt	
2023	450.000,00 €	757.117,44 €	84.625,50 €	672.491,94 €	11.249	1.193	12.442	54,05 €	
2022	250.000,00 €	635.480,31 €	91.164,49 €	544.315,82 €	9.473	1.288	10.761	50,58 €	
2021	250.000,00 €	543.411,77 €	92.459,99 €	450.951,78 €	7.328	1.762	9.090	49,61 €	
2020	185.000,00 €	185.145,61 €	62.398,00 €	122.747,61 €	244	126	370	331,75 €	
2019	260.000,00 €	223.343,84 €	68.150,00 €	155.193,84 €					



6.2 Parkgebühren, Konto 2/920000-843000 und 2/894000+811000/1

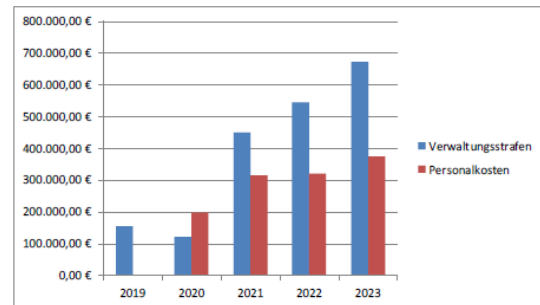
	Voranschlag	Parkgebühren	Personalkosten aller Gemeinden	Personalkosten	Kostendeckung	Personal
2019	269.000,00 €	260.717,33 €	104.515,37 €	78.071,95 €	333,94%	3,025
2020	259.700,00 €	253.747,17 €	186.876,33 €	110.430,69 €	229,78%	3,625
2021	284.500,00 €	246.436,42 €	227.097,13 €	133.522,35 €	184,57%	3,625
2022	390.000,00 €	334.119,54 €	203.317,13 €	95.395,16 €	350,25%	4,625
2023	310.000,00 €	312.850,28 €	222.118,41 €	104.284,57 €	300,00%	4,425

Die Parkgebühren 2024 waren bei 304.428 (2 Konten) und damit ähnlich wie 2023.

Bei der Prüfung zum REA 2023 wurde auch der Vergleich der Strafen zu den Personalkosten aufgestellt.

6.3 Verwaltungsstrafen, Konto 2/612000-868000

	Verwaltungsstrafen	Personalkosten	Personal
2019	155.193,84 €	0,00 €	
2020	122.747,61 €	196.922,02 €	3
2021	450.951,78 €	315.912,98 €	4
2022	544.315,82 €	320.168,07 €	4
2023	672.491,94 €	374.680,19 €	4



Hier ist augenscheinlich die Deckung gegeben. Es ist jedoch eine gewisse Diskrepanz zwischen den personalintensiveren Parkraum-Kontrollen und den ertragreicheren „Radar“-Strafen zu sehen. Laut Auskunft ist die Steigerung der Radarstrafen nicht nur auf eine Erhöhung der Kontrollanzahl, sondern auch auf eine Reduktion der Auslöseschwelle (ab wieviel km/h zu viel „geblitzt“ wird) zurückzuführen.

Bauhofwohnungen: Wie Viele Wohnungen sind es?

Mieteinnahmen sind 1.335 € - Ausgaben 4048 € - ergibt einen negativen Saldo – Grund?

Hierzu war die Antwort der Verwaltung sehr aufschlussreich:

Die Bauhofwohnungen befinden sich in der Hafenstraße 27. Insgesamt gibt es 3 Wohnungen, von welchen 2 vermietet sind, sowie eine Wohnung als Notwohnung freigehalten wird.

Die 1.335,06 Euro, welche auf das Konto 2/617-811 (Mieten und Pachte) gebucht wurden, stellen eine interne Umbuchung dar und betreffen das Tiefbaubüro auf dem Bauhofgelände. Im Sinne der Kostenwahrheit wird diese Umbuchung am Ende des Jahres durchgeführt. Diese Einnahmen betreffen nicht die Bauhofwohnungen. Die Mieterlöse der Bauhofwohnungen sind auf dem Konto 2/853-811/001 enthalten.

Der Betrag in Höhe von 4.048,94 Euro wurde auf das Konto 1/617-614 (laufende Instandhaltung von Gebäuden und Anlagen) gebucht. Diese Zahl stellt den Mittelabfluss im Finanzierungshaushalt dar. Darin sind mehrere Aufwendungen, beispielsweise Reparatur der Beleuchtung in der Bauhofgarage, Tausch des Zylinders im Glashaus des Bauhofs, sowie die Reparatur der Heizung der Werkstatt.

Tiefbau: Hochwassersicherungsmaßnahmen

Bauliche Maßnahmen Bregenzerach / Dornbirnerach nicht umgesetzt. Was waren die Gründe für das nicht umsetzen? Für was erfolgten dann die 17.000 € an Kostenersatzes? (War dies noch von der Vorperiode?)

1/639000-720000 Sonstige Einrichtungen und Maßnahmen

Laufende Beitr. f. Schutzwasserb., Bachregulierung, Renaturierung

17.463,59 € statt 130.000 €

Seitens der Abt. Tiefbau wurden € 22.000,- für Instandhaltungsmaßnahmen/Neubau budgetiert, welche in der Regel für Rodungsmaßnahmen benötigt werden.

Abgerufen wurden seitens der Verbandsführung (Stadt Bregenz) am Ende ca. € 17.000,- für Instandhaltungsmaßnahmen. Die entstandene Differenz lässt sich auf einen Budgetierungsfehler zurückführen.

Energie: 2/912000+894000

Rücklagen (soweit nicht aufteilbar)

25.000,00 Euro auf null gesetzt

Wir haben uns zu MissionZero bekannt und setzen nun die geforderten Projekte nicht um: Warum?

Laut MissionZero Beschluss vom Juli 2022 müssen wir unsere CO₂-Emissionen mit dem von der Landesregierung festgelegten Preis €/t bewerten. (2024: 65 €/t CO₂; 2025 70 €/t CO₂) Diese Mittel sollen gemäß "Leitfaden zur Umsetzung der MissionZero in Gemeinden" für Klimaschutzprojekte innerhalb des eigenen Wirkungsbereichs verwendet werden.

Die Formulierung auf null gesetzt bedeutet in diesem Fall nur das für 2024 keine Maßnahme explizit aus diesen Mitteln unterstützt worden ist. Die Verwendung muss nicht zwingend jährlich erfolgen, da die Rücklagen nicht verfallen.

Gesetzlich vorgeschriebene Maßnahmen dürfen nicht mit den MissionZero-Mitteln finanziert werden.

Hier wäre zu empfehlen die Mittel auch entsprechend einzusetzen und die zuständigen Gremien (z.B. Umweltausschuss) damit zu befassen.

Finanzen: Wie kann eine Abschreibung zu hoch budgetiert werden?

Wurden hier die Betreffenden Teile des Anlagevermögens neu bewertet? Oder wurde die Zeitdauer angepasst?

1/770000-680000	Einrichtungen zur Förderung des Tourismus
1/211300-680000	Volksschule Mittelweiherburg
1/163000-680000	Freiwillige Feuerwehr
1/120000-680000	Gemeindepolizei

Der Budgetierungsprozess betreffend Abschreibung (Afa) funktioniert folgendermaßen:

- 1. Durchführung des Afa-Laufes im k5 – d.h. alle Vermögensgüter, welche bis zum Tag der Eröffnung des neuen Budgetierungsjahres aktiviert wurden, werden abgeschrieben (automatische Afa-Verbuchung).*
- 2. Im Zuge der laufenden Buchhaltung ergeben sich auch nach der Eröffnung des Budgetierungsjahres sowie der Durchführung des Afa-Laufes noch Anschaffungen und Aktivierungen von Vermögenswerten, welche jedoch aufgrund des Zeitpunktes nicht automatisch budgetiert werden. Für diese Fälle führen wir manuell Afa-Budgetierungen durch und nehmen für den Rest des Jahres (nach Fertigstellung des Voranschlages) einen fiktiven, plausiblen Wert an für jene Anschaffungen, welche noch getätigt werden.*
- 3. Zudem werden jene Abschreibungen von Vermögensgütern, welche sich vorwiegend aus den Budgetgesprächen mit den Sachbearbeiter:innen ergeben, für das Budgetjahr manuell erfasst, da auch diese im Afa-Lauf nicht berücksichtigt wurden.*

1/770000-680000 – Einrichtungen zur Förderung des Tourismus

Die Abweichung betrifft die Inbetriebnahme der Radwegunterführung beim ÖBB-Bahnhof. Die Inbetriebnahme war ursprünglich für 2024 budgetiert. Die Eröffnung bzw. die Inbetriebnahme fand im Februar 2025 statt. Daher fiel im Jahr 2024 keine Abschreibung für die Radwegunterführung an.

1/211300-680000 - Volksschule Mittelweiherburg

Für die Budgetierung wurde eine Hochrechnung der angeschafften Vermögensgüter gemacht, die zu hoch ausfiel. Hier entstand ebenfalls ein Budgetierungsfehler.

1/163000-680000 – Freiwillige Feuerwehr

Für die Budgetierung wurde eine Hochrechnung der angeschafften Vermögensgüter gemacht, die zu hoch ausfiel. Beim Ansatz der Feuerwehr gab es bei beiden Vermögenskonten, welche budgetiert wurden Abweichungen nach unten – es wurde weniger angeschafft als budgetiert. Viele der getätigten Anschaffungen waren nicht als "Anschaffung von Lösch- und Einsatzgeräten", sondern als geringwertige Wirtschaftsgüter zu klassifizieren. Es gab daher eine Umschichtung in entsprechender Höhe.

Budgetüberwachung 2024						
Haushaltskonto	Bezeichnung	Voranschlag	Zahlungen	Abweichungen	Kreditrest	verbraucht in %
✓ 1/163000-040000/000	Freiwillige Feuerwehr Anschaffung von Fahrzeugen	580.500,00	495.279,92	-85.220,08	0,00	100,00 %
✓ 1/163000-042000/000	Freiwillige Feuerwehr Anschaffung von Lösch- und Einsatzge...	79.100,00	39.700,86	-39.399,14	0,00	100,00 %
✎ 1/163000-400000/000	Freiwillige Feuerwehr Geringwertige Wirtschaftsgüter (GWG)	41.000,00	86.676,26	45.676,26	0,00	100,00 %

1/120000-680000 – Gemeindepolizei

Der Leasingvertrag für das Polizeiauto wäre im September/Okttober 2024 ausgelaufen. Der Budgetposten in Höhe von 17.500 € war für die Schlusszahlung des Fahrzeugrestwerts und die endgültige Übernahme in das Eigentum der MG Hard vorgesehen. Da der Leasingvertrag jedoch bis Juli 2025 verlängert wurde, war dieser Budgetposten nicht erforderlich.

Für den Einbau eines Holzverbaus in das Radarauto waren ursprünglich 20.000 Euro budgetiert. Da der Einbau jedoch von einem Mitarbeiter durchgeführt wurde, fielen die Kosten geringer aus.

Budgetüberwachung 2024						
Haushaltskonto	Bezeichnung	Voranschlag	Zahlungen	Abweichungen	Kreditrest	verbraucht in %
✓ 1/120000-040000/000	Gemeindepolizei Fahrzeuge	17.500,00	0,00	-17.500,00	0,00	
✓ 1/120000-042000/000	Gemeindepolizei Amts-, Betriebs- und Geschäftsausstatt...	26.000,00	5.938,85	-20.061,15	0,00	100,00 %

Kenntnisnahme Prüfbericht durch Gemeindevertretung

Vor der Vorlage an die Gemeindevertretung ist dem Bürgermeister sowie der mit der Leitung der Buchhaltungs- und Kassengeschäfte betrauten Person Gelegenheit zur schriftlichen Stellungnahme zu geben (dies gilt auch für allfällige Minderheitenberichte). Diese Stellungnahme ist der Gemeindevertretung zur Kenntnis zu bringen.

Allen Parteifractionen ist je eine Kopie des Berichts sowie der allfälligen Stellungnahmen mindestens eine Woche vor der betreffenden Gemeindevertretungssitzung zu übermitteln.

Die Übermittlung erfolgt durch den Obmann des Prüfungsausschusses Marius Amann fristgerecht am 09.09.2025 und damit über 2 Wochen vor der Gemeindevertretungssitzung.

Die Kenntnisnahme des Prüfberichts mit den Stellungnahmen von Finanzleitung und Bürgermeister erfolgt am 25. September 2025 durch die Gemeindevertretung.

Hard, 09.09.2025

für den Prüfungsausschuss
Marius Amann, Obmann und Schriftführer

Vorab durchbesprochen und formuliert im Prüfungsausschuss am 23.06.2025 – ohne Einwände

Versand am 24.06.2025 an die Mitglieder des Prüfungsausschusses zur Letztkontrolle

Einstimmiger Beschluss durch Umlaufbeschluss bis MI 25.06. durch Prüfungsausschuss (ohne Gegenstimme)

Präsentation in Gemeindevertretung am 26.06.2025 durch Obmann Marius Amann bei TOP 9: REA 2024

Durchbesprochen und offene Fragen beantwortet, sowie formuliert im Prüfungsausschuss am 02.09.2025 – ohne Einwände.

Einstimmiger Beschluss durch Umlaufbeschluss bis MO 08.09.2025 durch Prüfungsausschuss (ohne Gegenstimme)

Zahl ha900.4-2/2025-11

S T E L L U N G N A H M E

zum Prüfungsbericht des Prüfungsausschusses zum Rechnungsabschluss 2024 der Marktgemeinde Hard

ha900.4-2/2025-11

Marktgemeinde Hard

Marktstraße 18
6971 Hard
AUSTRIA
www.hard.at

**Finanz- und
Vermögensverwaltung**

David Lindner
finanzen@hard.at
Tel. +43 5574 697 116
Fax +43 5574 697 0

Hard, am 16.09.2025

Die Finanzleitung der Marktgemeinde Hard dankt dem Prüfungsausschuss für seine konstruktive Arbeit und nimmt zu ausgewählten Aspekten im Prüfungsbericht des Rechnungsabschlusses 2024 durch den Prüfungsausschuss gem. Gemeindegesetz wie folgt Stellung:

I. Bürgerservicestelle

Der Prüfungsausschuss stellt kritisch fest, dass das ursprüngliche Budget für die Bürgerservicestelle überzogen wäre und die Vergabe des Architektenhonorars vom falschen Gemeindeorgan erfolgte.

Dazu ist auszuführen, dass sich dies nicht auf den Rechnungsabschluss 2024 per se bezieht, sondern eine jahresübergreifende Feststellung ist, die auch das Kalenderjahr 2025 betrifft. So erfolgte die Fertigstellung erst im aktuellen Kalenderjahr.

Ebenso konnte von der Finanzabteilung der Sachverhalt über die scheinbar unrichtige Vergabe insoweit aufgeklärt werden, als dass es sich dabei nicht um eine Kompetenzüberschreitung im klassischen Sinne, sondern vor allem um eine „unsaubere“ – also eine nicht abgetrennte - Abrechnung des Architekten nach den jeweiligen Aufträgen handelt.

Tatsächlich hat die Nachforschung ergeben, dass gerade die Vergabe im Jahr 2024 ordnungsgemäß richtig in der Bürgermeisterkompetenz vom zuständigen Mitarbeiter vergeben wurde, da es sich formal um zwei getrennte Leistungen handelt, welche in diesem Fall aus Effizienzgründen beim selben Auftragnehmer gelandet sind.

Konkret wurde der Architekt für die Planungsleistung beauftragt, was schlussendlich durch eine Abrechnung im Juni 2024 über 18.000 Euro abgerechnet wurde. Unglücklicherweise wurde die Abrechnung als „Teilzahlung“ gelegt, was den Eindruck erwecken könnte, es hätte einen größeren Auftrag gegeben. Dies wird vom zuständigen Mitarbeiter jedoch klar ausgeschlossen.

Im Gegenteil war von ihm angedacht, dass dieser sogar die Ausschreibung sowie örtliche Bauaufsicht im Rahmen seines Dienstverhältnisses selbst übernimmt.

Bereits kurz nach dem Einholen erster Rückmeldungen von für die Ausführung in Frage kommenden Betrieben wurde ihm jedoch bewusst, dass diese Umsetzung eine so große Komplexität aufweist, dass dies von ihm nicht erbracht werden könne. Insbesondere gab es eine Fehleinschätzung seinerseits, dass die ausführenden Unternehmen die Ausführungsplanung selbst erbringen würden, was jedoch von diesen ebenso unter Hinweis auf die Komplexität der verschiedenen Gewerke abgelehnt wurde. In diesem Zusammenhang wurde daher der Architekt beauftragt, die Ausschreibung sowie die Ausführungsplanung dafür zu erstellen und entsprechend zu erarbeiten. Dass dies eine eigenständige Leistung ist, kann insoweit nachvollzogen werden, dass dies in der Regel bei anderen Bauprojekten oftmals unterschiedliche Auftragnehmer sind. Für diese Leistung wurden 19.800 Euro abgerechnet, wieder fälschlicherweise als „Teilrechnung“.

Erst im Jahr 2025 – das nicht Gegenstand der Prüfung ist – wurde die Begleitung der Bauausführung sowie die örtliche Bauaufsicht an den Architekten übertragen. Auch hier mit dem Hintergrund der Komplexität der Maßnahme. Während der laufenden Arbeiten mussten verschiedene Adaptierungen an den Plänen vorgenommen werden, die weitere Kosten verursachten. Hier konnte der zuständige Mitarbeiter davon ausgehen, dass diese Kosten den Kompetenzrahmen von Euro 26.907,70 nicht überschreiten, was tatsächlich durch die Abrechnung der Teilleistung im April 2025 in Höhe von 18.600 Euro so angenommen werden konnte, da die Fertigstellung in diesem Rahmen bereits absehbar war. Leider wurden durch Mängelbehebung sowie weiterer Einsätze vor Ort weitere 17.400 Euro im Mai 2025 abgerechnet (Summe: 36.000 Euro), die ex ante in dieser Höhe nicht absehbar waren.

Aufgrund der Komplexität des Projekts sowie der zahlreichen Herausforderungen im Zusammenhang mit dem Baubestand war es erforderlich, kurzfristig und proaktiv zu handeln. Darüber hinaus war die Höhe des Rechnungsbetrages für den Sachbearbeiter nicht absehbar, wurde jedoch auch nicht mit einem Maximalbetrag festgelegt. Angesichts der zunehmend aufgetretenen Probleme und der Notwendigkeit, die verschiedenen beauftragten Gewerke zu koordinieren – eine Aufgabe, die zeitlich sowie in ihrer Komplexität vom Sachbearbeiter allein nicht mehr bewältigt werden konnte – wurde der Architekt kurzfristig mit dieser Verantwortung betraut.

Die Einbringung in den Gemeindevorstand aufgrund der Wertgrenze im Jahr 2025 ist daher unterblieben, da im konkreten Verlauf des Projekts davon ausgegangen werden konnte, dass keine gesonderte Vorlage erforderlich sei.

Grundsätzlich ist bei Vergaben die Wertgrenze vorab – also ex ante – mit der nötigen Sorgfalt zu prüfen, um das zuständige Organ festzustellen. Klarerweise kann es ex post andere Ergebnisse geben. In dem konkreten Fall war es für den Mitarbeiter aber nicht absehbar, dass eine Überschreitung erfolgen würde.

Unabhängig davon stellt die Finanzverwaltung der Marktgemeinde Hard klar, dass es sich im konkreten Fall um einen Einzelfall handelt, bei dem die ursprünglichen

Wertgrenzen überschritten wurden. In der Regel ist das Gegenteil der Fall, also dass der Gemeindevorstand eine Vergabe entscheidet, am Ende jedoch die Bürgermeisterwertgrenze ausgereicht hätte.

Zusammengefasst lässt sich also sagen:

- Die Auftragsvergaben erfolgten 2024 rechtskonform durch das korrekte zuständige Organ.
- Die Wertgrenzen werden ex ante erhoben und geprüft und es war vom zuständigen Mitarbeiter nicht absehbar, dass beim Auftrag im Jahr 2025 eine Abweichung um rund 9.100 Euro zur Wertgrenze eintreten würde.
- Die Auftragsüberwachung – insbesondere die Überwachung der bisher angefallenen Kosten – war im konkreten Auftrag 2025 verbesserungswürdig und ebenso eine Begrenzung im offenen Auftrag sinnvoll gewesen.
- Zwischenfälle und bauliche Herausforderungen haben zusätzliche Planungen und Änderungen bei der Ausführung und somit Mehraufwand produziert.

Entgegen der Befürchtung des Prüfungsausschusses kann festgehalten werden, dass vom Architekten keine weiteren Beträge mehr abgerechnet wurden oder werden, sondern diese pauschal bereits erledigt sind.

Die Ausführung der Dienstleister und Handwerker erfolgte arte legis und es konnten nachträglich keine Unregelmäßigkeiten durch die eingehende Prüfung der Finanzabteilung festgestellt werden. Im Gegenteil wurde ein gründliches, strukturiertes Vorgehen sowie Dokumentieren der entsprechenden Schritte vorgefunden, welches der betroffene Mitarbeiter auch in den anderen Bauvorhaben der Gemeinde ausführlich und sorgfältig unter Beweis stellt.

Durch die Förderung des Landes wurde das Gesamtbudget trotz der Mehraufwendungen eingehalten. Auch hier ist anzumerken, dass aufgrund der jahresübergreifenden Budgetierung im Jahr 2024 nur ein Teil budgetiert war und der Rest erst im Kalenderjahr 2025 angesetzt wurde. Es kann also rein aus der Detailplanung nicht geschlossen werden, dass das dafür zur Verfügung stehende Budget ausgeschöpft war. Tatsächlich wird auf Haushaltsstellen budgetiert und eine Verschiebung von Haushaltsmitteln ist verwaltungsintern zumindest innerhalb des Ansatzes zulässig, sofern dies erforderlich ist. Darüber hinaus kann aufgrund der VRV 2015 und den entsprechenden Richtlinien eine andere, korrekte Verbuchung als ursprünglich budgetiert erforderlich werden.

II. Ersatzinvestitionen, operativer Saldo, Finanzierungshaushalt

Eine nachhaltige Haushaltsführung sollte einen operativen Überschuss im Saldo 1 bereitstellen, der neben den Tilgungsverpflichtungen auch zumindest die Hälfte der notwendigen Ersatzinvestitionen decken kann. Grundsätzlich soll die Vermögenssubstanz der Gemeinde erhalten werden, was indirekt auch mit dem Betrag der Abschreibung in Verbindung gebracht werden kann. Zu berücksichtigen ist jedoch, dass gerade Investitionen in die kommunale Infrastruktur nicht selten auch

öffentliche Zuschüsse und Förderungen sowie andere Finanzierungsquellen – wie etwa Gebühren – erhalten.

Auch können Investitionen durch Einzahlungen im investiven Teil durch Veräußerung oder anderer Maßnahmen finanziert sein, was sich nicht im operativen Saldo abbildet.

Daraus ist zu folgern, dass zwar die Abschreibung eine Richtgröße darstellt, die Investitionen jedoch nicht zwingend in dieser Höhe erfolgen müssen. Auch ist es nicht sinnvoll, unnötige, vergebliche oder sinnlose Investitionen zu tätigen, um die Substanzerhaltung zu gewährleisten, da der Werterhalt vieler Anlagengüter über den Haushaltsbereich der Instandhaltung im operativen Bereich mitfinanziert werden.

Auch wenn ein Objekt zur Gänze abgeschrieben ist, hat es – analog zur Privatwirtschaft – einen tatsächlichen Wert. Es wurde mehrfach in den letzten Jahren über die „Stillen Reserven“ der Gemeinde gesprochen, die bei der Investitionsquote zum Tragen kommen.

Es ist also nicht zweckmäßig, an einem Mantra von 100 %-Investitionen aus dem operativen Saldo zu festzuhalten, da dies aufgrund von Maßnahmen wie Zuschüssen oder anderer Einzahlungen im investiven Bereich kompensiert werden.

Auch hat das KDZ – Zentrum für Verwaltungsforschung ausgeführt, dass ein Richtwert 50 % der Abschreibung sein kann, aber nicht zwingend vorausgesetzt wird. Jedenfalls ist anzustreben, dass sich 50 % der notwendigen Ersatzinvestitionen aus dem operativen Saldo ergeben.

III. Forderungsbewertung Lieferungen und Leistungen

Die Anregung des Prüfungsausschusses wird gerne entgegengenommen. Bisher fanden bei der Abwertung und Forderungsberichtigungen lediglich jene Beträge einen Eingang, die aus Abgaben und Vorschreibungen entstammen. Die Finanzabteilung wird beim Rechnungsabschluss 2025 darauf achten, dass die erforderlichen Checklisten auch Forderungen aus Lieferungen und Leistungen entsprechend bewerten.

IV. Konto Mitgliedschaften

Unter dem Punkt Mitgliedschaften werden verschiedene Beiträge an Organisationen und Vereine angeführt.

Festzuhalten ist, dass dies nicht zeitgleich bedeutet, dass die Marktgemeinde dort Mitglied ist. Gemäß der Rechnungslegungsverordnung und dem Kontierungsleitfaden für Gemeinden ist der Betrag auf dieses Haushaltskonto zu verbuchen bzw. wurde vom Sachbearbeiter dorthin zugeordnet.

Dementsprechend kann auch nicht davon gesprochen werden, dass die Marktgemeinde Hard ein „Mitglied“ von Amazon wäre. Tatsächlich dient die sogenannte „Business-Mitgliedschaft“ neben den bereits ausgeführten Rückmeldungen im Prüfbericht dazu, gerade die vom Prüfungsausschuss geforderte Einschränkung für Bestellungen auf Gemeindeebene sinnvoll zu begrenzen sowie die entsprechenden AOB-Richtlinien mit Anforderer, Besteller und Freigeber rechtskonform umzusetzen. Es ist also als Gebühr zu verstehen.

V. Parkraummanagement

Auf die Stellungnahme des Prüfberichts des Prüfungsausschusses der Marktgemeinde Hard vom 17.04.2024 zum Rechnungsabschluss 2023 und der Geschäftszahl ha900.4-2/2024-5 wird verwiesen, in welcher auf den Zweck von Parkraumbewirtschaftung im Allgemeinen sowie die entsprechenden Zusammenhänge mit den plan b-Gemeinden hingewiesen wird.

Sofern generell das System der Parkraumbewirtschaftung, der Kontrollintervalle oder Frequenz bzw. der Umfang besprochen werden soll, wäre der Mobilitätsausschuss dafür am besten geeignet, um konkrete Maßnahmen zur Umsetzung zu empfehlen.

Der relevante Abschnitt aus der Stellungnahme zum Rechnungsabschluss 2023:

„Die hier dargestellten Zusammenhänge sind in einigen Teilen nicht nachvollziehbar. Es entsteht der Eindruck, dass die Parkabgaben in direktem Zusammenhang mit den Personalkosten stehen. Tatsächlich besteht eine Pflicht zur Entrichtung der Abgabe, die aus der Verordnung der Gemeindevertretung für die Parkraumbewirtschaftung resultiert. Die Gründe für die Einführung der Parkraumbewirtschaftung sind durch den Mehrheitsentscheid allgemein außer Streit gestellt wie Reduktion des Parkplatzbedarfs, ökologische Maßnahmen zur Nutzung alternativer Fortbewegungsmittel, Kostendeckung der Aufwendungen für die Parkplätze, Wirtschaftsförderung durch Bereitstellung von Kurzparkplätzen, Maßnahmen gegen Dauerparker usw. Aus wirtschaftlicher Sicht ist erfreulich, dass die Personalkosten der Kontrollorgane, die auch weitere Tätigkeiten im Gemeindegebiet übernehmen wie etwa das Entleeren der Automaten oder die Kontrolle gegen Littering, durch die Parkgebühren gedeckt sind. Das sichtbare Ergebnis der Kontrollorgane, nämlich das Ausstellen von Organstrafen sind insbesondere in den separat angeführten Parkstrafen (zugunsten der Gemeindestraßenverwaltung) zu erkennen. Hier fehlt eine direkte Verbindung zu den Personalkosten, wenn man die regulären Parkabgaben außer Betracht lässt.

Unabhängig davon hat die Verwaltung die Verpflichtung, Übertretungen der von der Gemeindevertretung erlassenen Verordnungen auch nachzugehen und effektive Maßnahmen zur Einhaltung dieser zu treffen. Daraus folgt der konkrete Schluss: Die lukrierten Mittel aus der Parkabgabe sowie den Parkstrafen werden direkt zum Ausbau, dem Erhalt und Sanierung von Straßen und deren Anlagen sowie Parkmöglichkeiten aufgewendet. Die Kosten (insbesondere der Finanzierungsaufwand) des Bereichs Straße übersteigen die hier erhaltenen Beiträge

um ein Vielfaches. Die Straßenbenützer tragen hier tatsächlich nur einen kleinen Anteil der öffentlichen Kosten, zusätzlich wird auch die Person abgabepflichtig, die die entsprechende „Leistung“ in Anspruch nimmt, womit die Abgabe auch noch neben den anderen positiven Effekten kostengerecht ist. Tatsächlich hängen die Einnahmen aber nicht direkt mit den Personalkosten oder Personalkostenschlüsseln zusammen. Vor allem entstehen Personalkosten aufgrund der hohen Zahl der zu kontrollierenden Stellplätze, die neben der Zuordnung von Direktkosten im PRM-Vertrag mit den anderen Gemeinden der Verwaltungsgemeinschaft eine Messgröße zur Verteilung der Aufwendungen dient.

Ebenso kann die Gemeindegewaltswache nicht anhand der der Marktgemeinde Hard zustehenden Verkehrsstrafen gemessen werden, da diese grundsätzlich gesetzlich dem Straßenerhalter – wohlüberlegt – zugutekommen. Die Verwaltungsstrafen – insbesondere im Bereich der Verkehrsüberwachung – leisten einen wesentlichen Beitrag zur Verkehrssicherheit. Die Radarmessungen, die wohl vermeintlich der Grund für die Darstellung im Prüfbericht sind, sind nicht besonders personalintensiv. Im Gegenteil wird das Radargerät aufgestellt und später zur Auswertung wieder abgeholt. Es ist auch allgemein bekannt und wurde sogar in der Vergangenheit auch veröffentlicht, dass die Einstellung des Gerätes eine höhere Geschwindigkeit toleriert als ausgeschildert. Zusätzlich ist es für die Gemeindegewaltbürger:innen ohnehin klar, wo das Gerät aufgestellt ist, da nicht jeder Platz für die Messung geeignet ist. Es werden vor allem Schnellfahrer und Raser angezeigt.

Auf die Höhe der Strafen hat die Marktgemeinde Hard keinen Einfluss. Diese werden aufgrund des Bundesgesetzes durch die Strafbehörde, der Bezirkshauptmannschaft, festgelegt. Auch hier ist eine Verknüpfung mit den Personalkosten nicht relevant.

Die Aufgabe einer Gemeindegewaltswache bezieht sich auch nicht ausschließlich auf den Verkehrsbereich. Es fallen viele weitere, zeitintensive Tätigkeiten in diesen Aufgabenbereich.

Leider hat es der Prüfungsausschuss vermieden, eine entsprechende Interpretation der bereitgestellten Zahlen anzustellen und beschränkt sich auf die Darstellung der Beträge sowie die Verknüpfung mit Personalkosten. Dem/der, in der Gemeindepolitik nicht verankerten Bürger:in, muss diese Aufstellung den Eindruck vermitteln, es würden hier willkürlich Stellen geschaffen und auch noch überfinanziert. Ein abgerundeter, vernetzter Überblick über die Kosten des Parkraumes wäre hier besser geeignet gewesen.


Es ist jedenfalls ersichtlich, dass die durchschnittlichen Strafhöhen pro Anzeige nur leicht angestiegen sind, obwohl die bundeseinheitlichen Strafvorgaben für die Strafbehörde – insbesondere im Bereich der Geschwindigkeitsübertretungen – deutlich gestiegen sind.“

VI. Abschließendes

Als abschließende Anmerkung darf festgehalten werden, dass die Rückmeldung des Prüfungsausschusses für das Verwaltungshandeln einen wesentlichen Beitrag für Verbesserungen darstellt und obige Anpassungen zeigen, dass die Arbeit auch direkte, positive Konsequenzen auf diesen aber auch auf künftige Rechnungsabschlüsse hat.

An der Stelle möchten wir noch einmal die gute Zusammenarbeit zwischen Prüfungsausschuss und Finanzabteilung betonen und für die Arbeit danken. Ein besonderer Dank gilt dem neu ernannten Obmann des Prüfungsausschusses für seine gewissenhafte und umsichtige Arbeitsweise, die im Zusammenspiel mit der Verwaltung sehr geschätzt wird.

David Lindner
Leiter Finanzen und Informatik

	Unterzeichner	Marktgemeinde Hard
	Datum/Zeit-UTC	2025-09-18T16:06:30+02:00
	Prüfinformation	Informationen zur Prüfung des elektronischen Siegels bzw. der elektronischen Signatur und des Ausdrucks finden Sie unter: https://www.signaturpruefung.gv.at
Hinweis	Dieses Dokument wurde amtssigniert.	

Protokoll Gemeindevertretungssitzung (Beschlussfassung RA)

Zahl ha004.1-8/2025-2-1

**Auszug aus der
Niederschrift Nr. 05/2025**

über die am 26.06.2025, um 19:00 Uhr unter dem Vorsitz von Bürgermeister Dr. Martin Staudinger im Rathaus stattgefundene Sitzung der Gemeindevertretung der Marktgemeinde Hard.

9. Rechnungsabschluss 2024

Antrag: Die Gemeindevertretung der Marktgemeinde Hard beschließe, den vorliegenden Rechnungsabschluss 2024 der Marktgemeinde Hard mit einem Nettoergebnis iHv € 0,00 nach Zuweisung von € 1.034.625,19 in die Rücklagen, einem Vermögenswert iHv € 160.061.372,81 sowie einem Geldfluss der voranschlagswirksamen Gebarung iHv € -3.982.143,61 zu genehmigen.

Die Abstimmung ergibt eine einstimmige Zustimmung.

Hard, am 30.06.2025

Amtsleiter Mag. Christian Mungenast



Seite	Inhalt
1	Gesamtübersicht Finanzen (Managementübersicht, EHH, FHH, Zsf. RA)
9	Ergebnishaushalt Gesamt 1. Ebene (Anlage 1a) - interne Vergütungen enthalten
13	Ergebnishaushalt Gesamt 1. und 2. Ebene (Anlage 1a) - interne Vergütungen enthalten
17	Finanzierungshaushalt Gesamt 1. Ebene (Anlage 1b) - interne Vergütungen enthalten
21	Finanzierungshaushalt Gesamt 1. und 2. Ebene (Anlage 1b) - interne Vergütungen enthalten
29	Ergebnishaushalt Bereichsbudget 1. Ebene (Anlage 1a)
41	Ergebnishaushalt Bereichsbudget 1. und 2. Ebene (Anlage 1a)
63	Finanzierungshaushalt Bereichsbudget 1. Ebene (Anlage 1b)
85	Finanzierungshaushalt Bereichsbudget 1. und 2. Ebene (Anlage 1b)
127	Vermögenshaushalt (Anlage 1c)
133	Nettovermögensveränderungsrechnung (Anlage 1d)
137	Querschnitt (Anlage 5b)
141	Ergebnis- und Finanzierungsrechnung Detailnachweis
267	Nachweis der Investitionstätigkeit
273	Erläuterung Abweichung gegenüber Ergebnis- und Finanzierungsvoranschlag
315	Erläuterung Abweichungen nach Deckungskreis
319	Nachweis der liquiden Mittel (Kassenbestand)
323	Nachweis Budgetübertragungen Ergebnishaushalt
327	Nachweis Budgetübertragungen Finanzierungshaushalt
331	Nachweis Kundenforderungen
341	Nachweis Lieferantenverbindlichkeiten
359	Nachweis über gegebene Darlehen
363	Darstellung Ergebnishaushalt § 1 Abs. 2 (Anlage 1e)
367	Darstellung Vermögenshaushalt § 1 Abs. 2 (Anlage 1f)
371	Personaldaten iSd ÖStp (Anlage 4)
377	Nachweis über Transferzahlungen (Anlage 6a)
383	Nachweis über Haushaltsrücklagen und Zahlungsmittelreserven (Anlage 6b)
387	Einzelnachweis über Finanzschulden und Schuldendienst (Anlage 6c)
399	Nachweis über haushaltsinterne Vergütungen (Anlage 6f)
403	Anlagenspiegel Einzelkonten (Anlage 6g)
467	Anlagenspiegel Einzelkonten Kapitaltransfer (Anlage 6g)
477	Anlagenspiegel nach Ansatz

Seite	Inhalt
505	Anlagenspiegel nach MVAG
509	Leasingspiegel (Anlage 6i)
513	Nachweis über unmittelbare Beteiligungen der Gebietskörperschaft (Anlage 6j)
521	Rückstellungsspiegel (Anlage 6q)
525	Haftungsnachweis (Anlage 6r)
531	Anzahl der Ruhe- und Versorgungsgenussempfänger und pensionsbezogene Aufwendungen (Anlage 6s)
535	Einzelnachweis über die nicht voranschlagswirksame Gebarung gemäß § 12 (Anlage 6t)
541	Liste der nicht bewerteten kofinanzierten Schutzbauten (Anlage 6u)
545	Liste der Leermeldungen
549	Feststellung Rechnungsabschluss
553	Bericht Finanzlage
557	Bericht Prüfungsausschuss
587	Protokoll Gemeindevertretungssitzung (Beschlussfassung RA)