



Gemeindeverband Wasserwerk Hard-Fußach  
**Rechnungsabschluss 2025**



Gesamtübersicht Finanzen



## Rechnungsabschluss 2025

Gemeindeverband Wasserwerk Hard-Fußach

## Ergebnis und Finanzierung

<b>1) ERGEBNISRECHNUNG</b>					
	<b>RA 2025</b>	<b>VA 2025</b>	<b>+/- in EUR</b>	<b>+/- in %</b>	<b>RA 2024</b>
2) Summe Erträge	496.839,55	457.300,00	39.539,55	8,65	573.399,35
3) Summe Aufwendungen	444.621,59	457.300,00	-12.678,41	-2,77	456.062,19
4) <b>Nettoergebnis</b>	<b>52.217,96</b>	<b>0,00</b>	<b>52.217,96</b>	<b>100,00</b>	<b>117.337,16</b>
5) Summe Haushaltsrücklagen	-52.217,96	0,00	-52.217,96	-100,00	-117.337,16
6) <b>Nettoergebnis nach Haushaltsrücklagen</b>	<b>0,00</b>	<b>0,00</b>	<b>0,00</b>	<b>0,00</b>	<b>0,00</b>
7) Aufwandsdeckungsgrad (%)	111,74	100,00	11,74	11,74	125,73
8) <b>FINANZIERUNGSRECHNUNG</b>					
<b>9) Operative Gebarung</b>					
	<b>RA 2025</b>	<b>VA 2025</b>	<b>+/- in EUR</b>	<b>+/- in %</b>	<b>RA 2024</b>
10) Summe Einzahlungen	289.816,07	154.100,00	135.716,07	88,07	219.875,21
11) Summe Auszahlungen	179.071,65	208.200,00	-29.128,35	-13,99	205.597,94
12) <b>Saldo 1 operative Gebarung</b>	<b>110.744,42</b>	<b>-54.100,00</b>	<b>164.844,42</b>	<b>-304,70</b>	<b>14.277,27</b>
<b>13) Investive Gebarung</b>					
	<b>RA 2025</b>	<b>VA 2025</b>	<b>+/- in EUR</b>	<b>+/- in %</b>	<b>RA 2024</b>
14) Summe Einzahlungen	84.115,07	243.200,00	-159.084,93	-65,41	337.740,71
15) Summe Auszahlungen	50.899,50	38.000,00	12.899,50	33,95	207.883,06
16) <b>Saldo 2 investive Gebarung</b>	<b>33.215,57</b>	<b>205.200,00</b>	<b>-171.984,43</b>	<b>-83,81</b>	<b>129.857,65</b>
17) Investitionsintensität (% der Erträge)	10,24	8,31	1,94	23,29	36,25
18) <b>Saldo 3 Finanzierungsbedarf (Saldo 1 + Saldo 2)</b>	<b>143.959,99</b>	<b>151.100,00</b>	<b>-7.140,01</b>	<b>-4,73</b>	<b>144.134,92</b>
<b>19) Finanzierungstätigkeit</b>					
	<b>RA 2025</b>	<b>VA 2025</b>	<b>+/- in EUR</b>	<b>+/- in %</b>	<b>RA 2024</b>
20) Einzahlungen (Darlehensaufnahmen u.ä.)	0,00	0,00	0,00	0,00	0,00
21) Auszahlungen (Tilgungen u.ä.)	134.390,08	151.100,00	-16.709,92	-11,06	131.265,79
22) <b>Saldo 4 Finanzierungstätigkeit</b>	<b>-134.390,08</b>	<b>-151.100,00</b>	<b>16.709,92</b>	<b>-11,06</b>	<b>-131.265,79</b>
23) <b>Saldo 5 Geldfluss aus der voranschlagswirksamen Gebarung (Saldo 3 + Saldo 4)</b>	<b>9.569,91</b>	<b>0,00</b>	<b>9.569,91</b>	<b>100,00</b>	<b>12.869,13</b>
24) <b>Saldo 6 Geldfluss aus der nicht voranschlagswirksamen Gebarung</b>	<b>-2.581,75</b>				<b>-5.150,95</b>
25) <b>Saldo 7 Veränderung an Liquiden Mitteln (Saldo 5 + Saldo 6)</b>	<b>6.988,16</b>				<b>7.718,18</b>
26) <b>Gesamtsumme Einzahlungen Finanzierungshaushalt</b>	<b>373.931,14</b>	<b>397.300,00</b>	<b>-23.368,86</b>	<b>-5,88</b>	<b>557.615,92</b>
27) <b>Gesamtsumme Auszahlungen Finanzierungshaushalt</b>	<b>364.361,23</b>	<b>397.300,00</b>	<b>-32.938,77</b>	<b>-8,29</b>	<b>544.746,79</b>
28) <b>Saldo Finanzierungshaushalt</b>	<b>9.569,91</b>	<b>0,00</b>	<b>9.569,91</b>	<b>100,00</b>	<b>12.869,13</b>
29)					

## Erläuterungen:

- 1) Die Ergebnisrechnung beinhaltet Aufwendungen und Erträge und stellt das Pendant zur GuV (Gewinn- und Verlustrechnung) in der Privatwirtschaft dar.
  - 2) + bedeutet immer eine Steigerung im Vergleich zum Vorjahreswert.
  - 3) In den Erträgen sind alle Arten v. Einnahmen der Gemeinde enthalten, von den eigenen Abgaben, Ertragsanteilen, Gebühren angefangen bis hin zu erhaltenen Transfers sowie Zinserträgen.
  - 4) In den Aufwendungen sind alle Ausgaben der Gemeinde enthalten, die dem operativen (= lfd.) Betrieb zuzurechnen sind. Nicht enthalten sind Investitionen sowie Tilgung von Finanzschulden.
  - 5) Das Nettoergebnis stellt das Pendant zu einem "Gewinn" oder "Verlust" in der Privatwirtschaft dar. Grundsätzlich sollten die Erträge die Aufwendungen auch im Gemeindehaushalt decken.
  - 6) Rücklagen stellen einen Teil des Nettovermögens (= "Eigenkapitals") dar. Entnahmen erhöhen das Nettoergebnis, Zuweisungen an Rücklagen verringern das Nettoergebnis.
  - 7) Das Nettoergebnis nach Rücklagen beinhaltet Rücklagenentnahmen bzw. wird durch Zuweisung von Rücklagen verringert.
  - 8) Der Aufwandsdeckungsgrad sollte über 100% liegen, denn dann sind die Aufwendungen durch die Erträge gedeckt.
- 9) Die Finanzierungsrechnung beinhaltet Ein- und Auszahlungen und stellt das Pendant zur Cash Flow Rechnung dar. Allerdings wird er im Gegensatz zur Privatwirtschaft direkt ermittelt.
  - 10) Die operative oder laufende Gebarung beinhaltet alle Geschäftsfälle des lfd. Betriebs, nicht jedoch Investitionen sowie Aufnahme und Tilgung von Finanzschulden.
  - 11) In den operativen Einzahlungen sind alle lfd. Einnahmen der Gemeinde enthalten. Nicht enthalten sind bspw. Kapitaltransfers für Investitionen oder die Aufnahme von Finanzschulden.
  - 12) In den operativen Auszahlungen sind alle Ausgaben der Gemeinde enthalten, die dem lfd. Betrieb zuzurechnen sind. Nicht enthalten sind Investitionen sowie Tilgung von Finanzschulden.
  - 13) Der Saldo 1 der operativen Gebarung zeigt, ob sich die Gemeinde "das tägliche Leben", dh. den lfd. Betrieb "leisten" kann.
- 14) Die investive Gebarung beinhaltet alle Zahlungsströme, die im Gegensatz zur operativen Gebarung keinen konsumptiven, sondern investiven bzw. wertschaffenden Charakter haben.
  - 15) Zu den investiven Einzahlungen zählen Erlöse aus Vermögensverkäufen, Rückzahlungen von gegebenen Darlehen (zB an Ausgliederte) sowie erhaltene Kapitaltransfers (zB im Kanalbau).
  - 16) In den investiven Auszahlungen ist v.a. der Erwerb von Vermögen über GWG-Grenze enthalten; darüberhinaus auch gegeb. Darlehen (zB an Ausgliederte) sowie gegeb. Kapitaltransfers.
  - 17) Der Saldo 2 der investiven Gebarung ist meist negativ, da eine Gemeinde in durchschnittl. Jahren in der Regel mehr investiert als sie an Kapitaltransfers od. aus Vermögensverkäufen erhält.
  - 18) Die Investitionsintensität wird berechnet, indem die investiven Auszahlungen in % der Summe der Erträge (bzw. des "Umsatzes") dargestellt werden.
  - 19) Der Finanzierungssaldo wird auch Nettofinanzierungsbedarf genannt. Es ist jener Teil der Investitionen, die nicht aus dem lfd. Betrieb des jeweiligen Jahres gedeckt werden können.
- 20) Die Finanzierungstätigkeit beinhaltet alle Zahlungsströme aus der Aufnahme und Tilgung von Finanzschulden.
  - 21) Die Einzahlungen aus den Finanzierungstätigkeiten beinhalten vor allem Darlehensaufnahmen.
  - 22) Die Auszahlungen aus der Finanzierungstätigkeit beinhalten vor allem die Tilgung von Finanzschulden.
  - 23) Bei einem positiven Saldo 4 Finanzierungstätigkeit wurden mehr Darlehen aufgenommen als getilgt, dh. es kommt zu einem Anstieg an Finanzschulden.
  - 24) Die Zu-/Abnahme der liqu. Mittel ergibt sich durch die Summe der Salden 1, 2 und 4. Bei einem positiven Wert ist der Stand der liqu. Mittel am Ende des jew. Jahres höher als zu Beginn.

**Rechnungsabschluss 2025**
**Finanzen Gesamt**

Gemeindeverband Wasserwerk Hard-Fußach

<b>Rücklagen / Innere Darlehen</b>	<b>31.12.2025</b>	<b>31.12.2024</b>	<b>+/- in EUR</b>
<b>Stand der Rücklagen am 31.12.</b>	<b>259.596,44</b>	<b>207.378,48</b>	<b>52.217,96</b>
Allgemeine Rücklagen	259.596,44	207.378,48	52.217,96
zweckgebundene Rücklagen	0,00	0,00	0,00
<b>Stand der Inneren Darlehen am 31.12.</b>			
Innere Darlehen (336)	0,00	0,00	0,00
Gegebene Darlehen (288)	0,00	0,00	0,00

Erläuterungen

<b>Liquide Mittel</b>	<b>31.12.2025</b>	<b>31.12.2024</b>	<b>+/- in EUR</b>
<b>Stand der liquiden Mittel am 31.12.</b>	<b>109.840,26</b>	<b>102.852,10</b>	<b>6.988,16</b>
Kassa, Bankguthaben, Schecks	109.840,26	102.852,10	6.988,16
Zahlungsmittelreserven	0,00	0,00	0,00

Erläuterungen

<b>Schuldenstand</b>	<b>31.12.2025</b>	<b>31.12.2024</b>	<b>31.12.2023</b>	<b>31.12.2022</b>	<b>31.12.2021</b>	<b>+/- 2024/2025</b>
Verschuldung Gemeinde	2.652.550,36	2.786.940,44	2.918.206,23	3.085.254,77	3.714.312,15	-134.390,08
Verschuldung ausgegliederte Gemeindebetriebe	0,00	0,00	0,00	0,00	0,00	0,00
<b>Gesamtverschuldung</b>	<b>2.652.550,36</b>	<b>2.786.940,44</b>	<b>2.918.206,23</b>	<b>3.085.254,77</b>	<b>3.714.312,15</b>	<b>-134.390,08</b>

Erläuterungen

<b>PRO-KOPF-VERSCHULDUNG</b>	<b>31.12.2025</b>	<b>31.12.2024</b>	<b>31.12.2023</b>	<b>31.12.2022</b>	<b>31.12.2021</b>	<b>+/- 2024/2025</b>
Pro-Kopf-Verschuldung						
Einwohnerstand laut Verwaltungszählung zum 31.12.2025						

Erläuterungen

<b>Freie Finanzspitze</b>	<b>31.12.2025</b>	<b>31.12.2024</b>	<b>31.12.2023</b>	<b>31.12.2022</b>	<b>31.12.2021</b>
Freie Finanzspitze (in %)	-8,16	-53,21	-200,40	-557,79	-106,87

Erläuterungen

**Rechnungsabschluss 2025**

Gemeindeverband Wasserwerk Hard-Fußsach

**Zusammenfassung RA**
**Operative Gebarung**

Erträge/Einzahlungen	Ergebnishaushalt			Finanzierungshaushalt		
	RA 2025	VA 2025	RA 2024	RA 2025	VA 2025	RA 2024
... aus der operativen Verwaltungstätigkeit	168.665,18	134.200,00	235.903,56	271.503,56	134.200,00	190.000,00
... aus Transfers	327.710,70	323.100,00	337.495,79	17.848,84	19.900,00	29.875,21
... Finanzerträge	463,67	0,00	0,00	463,67	0,00	0,00
<b>Summe</b>	<b>496.839,55</b>	<b>457.300,00</b>	<b>573.399,35</b>	<b>289.816,07</b>	<b>154.100,00</b>	<b>219.875,21</b>

Aufwendungen/Auszahlungen	Ergebnishaushalt			Finanzierungshaushalt		
	RA 2025	VA 2025	RA 2024	RA 2025	VA 2025	RA 2024
... Personalaufwand	0,00	0,00	0,00	0,00	0,00	0,00
... Sachaufwand	389.317,32	404.200,00	397.668,98	123.767,38	155.100,00	147.204,73
... Transferaufwand	0,00	0,00	0,00	0,00	0,00	0,00
... Finanzaufwand	55.304,27	53.100,00	58.393,21	55.304,27	53.100,00	58.393,21
<b>Summe</b>	<b>444.621,59</b>	<b>457.300,00</b>	<b>456.062,19</b>	<b>179.071,65</b>	<b>208.200,00</b>	<b>205.597,94</b>

<b>Saldo (0) Nettoergebnis / Saldo (1) Geldfluss aus der o</b>	<b>52.217,96</b>	<b>0,00</b>	<b>117.337,16</b>	<b>110.744,42</b>	<b>-54.100,00</b>	<b>14.277,27</b>
--	------------------	-------------	-------------------	-------------------	-------------------	------------------

Entnahmen von Haushaltsrücklagen	0,00	0,00	0,00
Zuweisungen an Haushaltsrücklagen	52.217,96	0,00	117.337,16
<b>Summe Haushaltsrücklagen</b>	<b>-52.217,96</b>	<b>0,00</b>	<b>-117.337,16</b>

<b>Nettoergebnis nach Veränderung HH-Rücklagen</b>	<b>0,00</b>	<b>0,00</b>	<b>0,00</b>
--	-------------	-------------	-------------

**Investive Gebarung**

Einzahlungen	RA 2025	VA 2025	RA 2024
... aus der Investitionstätigkeit	0,00	0,00	0,00
... aus der Rückzahlung von Darlehen/Vorschüssen	0,00	0,00	0,00
... aus Kapitaltransfers	84.115,07	243.200,00	337.740,71
<b>Summe Einzahlungen investive Gebarung</b>	<b>84.115,07</b>	<b>243.200,00</b>	<b>337.740,71</b>

<b>Auszahlungen</b>	<b>RA 2025</b>	<b>VA 2025</b>	<b>RA 2024</b>
... aus der Investitionstätigkeit	50.899,50	38.000,00	207.883,06
... aus der Gewährung von Darlehen/Vorschüssen	0,00	0,00	0,00
... aus Kapitaltransfers	0,00	0,00	0,00
<b>Summe Auszahlungen investive Gebarung</b>	<b>50.899,50</b>	<b>38.000,00</b>	<b>207.883,06</b>
<b>Saldo 2: Geldfluss aus der investiven Gebarung</b>	<b>33.215,57</b>	<b>205.200,00</b>	<b>129.857,65</b>
<b>Saldo 3: Nettofinanzierungssaldo</b>	<b>143.959,99</b>	<b>151.100,00</b>	<b>144.134,92</b>

### Finanzierungstätigkeit

<b>Einzahlungen</b>	<b>RA 2025</b>	<b>VA 2025</b>	<b>RA 2024</b>
... aus der Aufnahme von Finanzschulden	0,00	0,00	0,00
... infolge Kapitaltausch (derivative Finanzinstrumente)	0,00	0,00	0,00
... aus dem Abgang von Finanzinstrumenten	0,00	0,00	0,00
<b>Summe Einzahlungen aus der Finanzierungstätigkeit</b>	<b>0,00</b>	<b>0,00</b>	<b>0,00</b>

<b>Auszahlungen</b>	<b>RA 2025</b>	<b>VA 2025</b>	<b>RA 2024</b>
... aus der Tilgung von Finanzschulden	134.390,08	151.100,00	131.265,79
... infolge Kapitaltausch (derivative Finanzinstrumente)	0,00	0,00	0,00
... für den Erwerb von Finanzinstrumenten	0,00	0,00	0,00
<b>Summe Auszahlungen aus der Finanzierungstätigkeit</b>	<b>134.390,08</b>	<b>151.100,00</b>	<b>131.265,79</b>
<b>Saldo 4: Geldfluss aus der Finanzierungstätigkeit</b>	<b>-134.390,08</b>	<b>-151.100,00</b>	<b>-131.265,79</b>
<b>Saldo 5: Geldfluss aus der voranschlagswirksamen Gebarung (Saldo 3 + Saldo 4)</b>	<b>9.569,91</b>	<b>0,00</b>	<b>12.869,13</b>

## Rechnungsabschluss 2025

Gemeindeverband Wasserwerk Hard-Fußsach

## Kennzahlen und Interpretationen

<b>Aufwandsdeckungsgrad (in %)</b>	<b>111,74</b>
Summe Erträge	496.839,55
Summe Aufwände	444.621,59

### Interpretation

Liegt der Aufwandsdeckungsgrad über 100%, können die Aufwände durch die Erträge finanziert werden und der Nettogewinn erhöht sich.

<b>Investitionsintensität (% der Erträge)</b>	<b>10,24</b>
Summe Auszahlungen (investive Gebarung)	50.899,50
Summe Erträge	496.839,55

### Interpretation

Die Investitionsintensität zeigt, wie viel % der Erträge (des "Umsatzes") für Investitionen verwendet wird.

## Pro-Kopf-Verschuldung

Gesamtverschuldung	2.652.550,36
Einwohnerzahl	0

### Interpretation

Verschuldung, die auf einen einzelnen Einwohner entfällt.

Mit dieser Kennzahl wird der Schuldenstand von Gebietskörperschaften mit unterschiedlicher Einwohnerzahl vergleichbar gemacht.

<b>Freie Finanzspitze (in %)</b>	<b>-8,16</b>
Saldo 1 operative Gebarung - Auszahlungen (Finanzierungstätigkeit) - BZ-Mittel Konto 871	-23.645,66
Summe Einzahlungen (operative Gebarung) - BZ-Mittel Konto 871	289.816,07

### Interpretation

Die Kennzahl Freie Finanzspitze zeigt, wie weit die operative Gemeindetätigkeit und die dafür erforderlichen Investitionen mit eigenen Geldüberschüssen (Liquidität) finanziert werden können. Sie zeigt den Überschuss nach Tilgungen und damit den Spielraum für neue Investitionsvorhaben.

Ergebnishaushalt Gesamt 1. Ebene (Anlage 1a)  
- interne Vergütungen enthalten



MVAG	Mittelverwendungs- und aufbringungsgruppen (1. Ebene)	RA 2025	VA 2025	RA - VA
211	Erträge aus der operativen Verwaltungstätigkeit	168.665,18	134.200,00	34.465,18
212	Erträge aus Transfers	327.710,70	323.100,00	4.610,70
213	Finanzerträge	463,67		463,67
<b>21</b>	<b>Summe Erträge</b>	<b>496.839,55</b>	<b>457.300,00</b>	<b>39.539,55</b>
221	Personalaufwand			
222	Sachaufwand	389.317,32	404.200,00	-14.882,68
223	Transferaufwand			
224	Finanzaufwand	55.304,27	53.100,00	2.204,27
<b>22</b>	<b>Summe Aufwendungen</b>	<b>444.621,59</b>	<b>457.300,00</b>	<b>-12.678,41</b>
<b>SA0</b>	<b>Saldo (0) Nettoergebnis (21 - 22)</b>	<b>52.217,96</b>	<b>0,00</b>	<b>52.217,96</b>
230	Entnahmen von Haushaltsrücklagen			
240	Zuweisungen an Haushaltsrücklagen	52.217,96		52.217,96
<b>SA01</b>	<b>Saldo (01) Haushaltsrücklagen (230 - 240)</b>	<b>-52.217,96</b>	<b>0,00</b>	<b>-52.217,96</b>
<b>SA00</b>	<b>Saldo (00) Nettoergebnis nach Haushaltsrücklagen (Saldo 0 + Saldo 01)</b>	<b>0,00</b>	<b>0,00</b>	<b>0,00</b>



Ergebnishaushalt Gesamt 1. und 2. Ebene (Anlage 1a)  
- interne Vergütungen enthalten



MVAG	Mittelverwendungs- und aufbringungsgruppen (1. und 2. Ebene)	RA 2025	VA 2025	RA - VA
<b>211</b>	<b>Erträge aus der operativen Verwaltungstätigkeit</b>	<b>168.665,18</b>	<b>134.200,00</b>	<b>34.465,18</b>
2111	Erträge aus eigenen Abgaben			
2112	Erträge aus Ertragsanteilen			
2113	Erträge aus Gebühren			
2114	Erträge aus Leistungen	168.665,18	134.200,00	34.465,18
2115	Erträge aus Besitz und wirtschaftlicher Tätigkeit			
2116	Erträge aus Veräußerung und sonstige Erträge			
2117	Nicht finanzierungswirksame operative Erträge			
<b>212</b>	<b>Erträge aus Transfers</b>	<b>327.710,70</b>	<b>323.100,00</b>	<b>4.610,70</b>
2121	Transferertrag von Trägern des öffentlichen Rechts	17.848,84	19.900,00	-2.051,16
2122	Transferertrag von Beteiligungen			
2123	Transferertrag von Unternehmen (mit Finanzunternehmen)			
2124	Transferertrag von Haushalten und Organisationen ohne Erwerbscharakter			
2125	Transferertrag vom Ausland			
2126	Investitions- und Tilgungszuschüsse zwischen Unternehmungen und Betrieben der Gebietskörperschaft und der Gebietskörperschaft			
2127	Nicht finanzierungswirksamer Transferertrag	309.861,86	303.200,00	6.661,86
<b>213</b>	<b>Finanzerträge</b>	<b>463,67</b>	<b>0,00</b>	<b>463,67</b>
2131	Erträge aus Zinsen	463,67		463,67
2132	Erträge aus Zinsen aus derivativen Finanzinstrumenten mit und ohne Grundgeschäft			
2133	Erträge aus Gewinnentnahmen von marktbestimmten Betrieben			
2134	Sonstige Finanzerträge			
2135	Erträge aus Dividenden/Gewinnausschüttungen			
2136	Sonstige nicht finanzierungswirksame Finanzerträge			
<b>21</b>	<b>Summe Erträge</b>	<b>496.839,55</b>	<b>457.300,00</b>	<b>39.539,55</b>
<b>221</b>	<b>Personalaufwand</b>	<b>0,00</b>	<b>0,00</b>	<b>0,00</b>
2211	Personalaufwand (Bezüge, Nebengebühren, Mehrleistungen)			
2212	Gesetzlicher und freiwilliger Sozialaufwand			
2213	Sonstiger Personalaufwand			
2214	Nicht finanzierungswirksamer Personalaufwand			
<b>222</b>	<b>Sachaufwand</b>	<b>389.317,32</b>	<b>404.200,00</b>	<b>-14.882,68</b>
2221	Gebrauchs- und Verbrauchsgüter, Handelswaren	1.187,55		1.187,55
2222	Verwaltungs- und Betriebsaufwand	29.750,23	62.200,00	-32.449,77
2223	Leasing- und Mietaufwand	10.887,10		10.887,10
2224	Instandhaltung	69.130,22	75.000,00	-5.869,78
2225	Sonstiger Sachaufwand	20.240,04	17.900,00	2.340,04
2226	Nicht finanzierungswirksamer Sachaufwand	258.122,18	249.100,00	9.022,18

MVAG	Mittelverwendungs- und aufbringungsgruppen (1. und 2. Ebene)	RA 2025	VA 2025	RA - VA
<b>223</b>	<b>Transferaufwand</b>	<b>0,00</b>	<b>0,00</b>	<b>0,00</b>
2231	Transferaufwand an Träger des öffentlichen Rechts			
2232	Transferaufwand an Beteiligungen			
2233	Transferaufwand an Unternehmen (mit Finanzunternehmen)			
2234	Transferaufwand an Haushalte und Organisationen ohne Erwerbscharakter			
2235	Transferaufwand an das Ausland			
2236	Investitions- und Tilgungszuschüsse zwischen Unternehmungen und Betrieben der Gebietskörperschaft und der Gebietskörperschaft			
2237	Nicht finanzierungswirksamer Transferaufwand			
<b>224</b>	<b>Finanzaufwand</b>	<b>55.304,27</b>	<b>53.100,00</b>	<b>2.204,27</b>
2241	Aufwendungen für Zinsen	55.268,92	53.100,00	2.168,92
2242	Zinsen und sonstige Aufwendungen aus derivativen Finanzinstrumenten mit und ohne Grundgeschäft			
2243	Gewinnentnahmen von Unternehmungen und marktbestimmten Betrieben der Gebietskörperschaft (innerhalb der Gebietskörperschaft)			
2244	Sonstiger Finanzaufwand	35,35		35,35
2245	Nicht finanzierungswirksamer Finanzaufwand			
<b>22</b>	<b>Summe Aufwendungen</b>	<b>444.621,59</b>	<b>457.300,00</b>	<b>-12.678,41</b>
<b>SA0</b>	<b>Saldo (0) Nettoergebnis (21 - 22)</b>	<b>52.217,96</b>	<b>0,00</b>	<b>52.217,96</b>
<b>230</b>	<b>Entnahmen von Haushaltsrücklagen</b>	<b>0,00</b>	<b>0,00</b>	<b>0,00</b>
2301	Entnahmen von Haushaltsrücklagen			
<b>240</b>	<b>Zuweisungen an Haushaltsrücklagen</b>	<b>52.217,96</b>	<b>0,00</b>	<b>52.217,96</b>
2401	Zuweisungen an Haushaltsrücklagen	52.217,96		52.217,96
<b>SA01</b>	<b>Saldo (01) Haushaltsrücklagen (230 - 240)</b>	<b>-52.217,96</b>	<b>0,00</b>	<b>-52.217,96</b>
<b>SA00</b>	<b>Saldo (00) Nettoergebnis nach Haushaltsrücklagen (Saldo 0 + Saldo 01)</b>	<b>0,00</b>	<b>0,00</b>	<b>0,00</b>

Finanzierungshaushalt Gesamt 1. Ebene (Anlage 1b)  
- interne Vergütungen enthalten



MVAG	Mittelverwendungs- und aufbringungsgruppen (1. Ebene)	RA 2025	VA 2025	RA - VA
<b>OPERATIVE GEBARUNG</b>				
311	Einzahlungen aus operativer Verwaltungstätigkeit	271.503,56	134.200,00	137.303,56
312	Einzahlungen aus Transfers	17.848,84	19.900,00	-2.051,16
313	Einzahlungen aus Finanzerträgen	463,67		463,67
<b>31</b>	<b>Summe Einzahlungen operative Gebarung</b>	<b>289.816,07</b>	<b>154.100,00</b>	<b>135.716,07</b>
321	Auszahlungen aus Personalaufwand			
322	Auszahlungen aus Sachaufwand	123.767,38	155.100,00	-31.332,62
323	Auszahlungen aus Transfers			
324	Auszahlungen aus Finanzaufwand	55.304,27	53.100,00	2.204,27
<b>32</b>	<b>Summe Auszahlungen operative Gebarung</b>	<b>179.071,65</b>	<b>208.200,00</b>	<b>-29.128,35</b>
<b>SA1</b>	<b>Saldo (1) Geldfluss aus der operativen Gebarung (31 – 32)</b>	<b>110.744,42</b>	<b>-54.100,00</b>	<b>164.844,42</b>
<b>INVESTIVE GEBARUNG</b>				
331	Einzahlungen aus der Investitionstätigkeit			
332	Einzahlungen aus der Rückzahlung von Darlehen sowie gewährten Vorschüssen			
333	Einzahlungen aus Kapitaltransfers	84.115,07	243.200,00	-159.084,93
<b>33</b>	<b>Summe Einzahlungen investive Gebarung</b>	<b>84.115,07</b>	<b>243.200,00</b>	<b>-159.084,93</b>
341	Auszahlungen aus der Investitionstätigkeit	50.899,50	38.000,00	12.899,50
342	Auszahlungen aus der Gewährung von Darlehen sowie gewährten Vorschüssen			
343	Auszahlungen aus Kapitaltransfers			
<b>34</b>	<b>Summe Auszahlungen investive Gebarung</b>	<b>50.899,50</b>	<b>38.000,00</b>	<b>12.899,50</b>
<b>SA2</b>	<b>Saldo (2) Geldfluss aus der investiven Gebarung (33 – 34)</b>	<b>33.215,57</b>	<b>205.200,00</b>	<b>-171.984,43</b>
<b>SA3</b>	<b>Saldo (3) Nettofinanzierungssaldo (Saldo 1 + Saldo 2)</b>	<b>143.959,99</b>	<b>151.100,00</b>	<b>-7.140,01</b>

MVAG	Mittelverwendungs- und aufbringungsgruppen (1. Ebene)	RA 2025	VA 2025	RA - VA
<b>FINANZIERUNGSTÄTIGKEIT</b>				
351	Einzahlungen aus der Aufnahme von Finanzschulden			
353	Einzahlungen infolge eines Kapitaltausches bei derivativen Finanzinstrumenten mit Grundgeschäft			
355	Einzahlungen aus dem Abgang von Finanzinstrumenten			
<b>35</b>	<b>Summe Einzahlungen aus der Finanzierungstätigkeit</b>	<b>0,00</b>	<b>0,00</b>	<b>0,00</b>
361	Auszahlungen aus der Tilgung von Finanzschulden	134.390,08	151.100,00	-16.709,92
363	Auszahlungen infolge eines Kapitaltausches bei derivativen Finanzinstrumenten mit Grundgeschäft			
365	Auszahlungen für den Erwerb von Finanzinstrumenten			
<b>36</b>	<b>Summe Auszahlungen aus der Finanzierungstätigkeit</b>	<b>134.390,08</b>	<b>151.100,00</b>	<b>-16.709,92</b>
<b>SA4</b>	<b>Saldo (4) Geldfluss aus der Finanzierungstätigkeit (35 – 36)</b>	<b>-134.390,08</b>	<b>-151.100,00</b>	<b>16.709,92</b>
<b>SA5</b>	<b>Saldo (5) Geldfluss aus der voranschlagswirksamen Gebarung (Saldo 3 + Saldo 4)</b>	<b>9.569,91</b>	<b>0,00</b>	<b>9.569,91</b>
411	Einzahlungen aus nicht voranschlagswirksamen Forderungen	58.918,48		
412	Einzahlungen aus nicht voranschlagswirksamen Verbindlichkeiten	27.061,28		
413 <sup>1</sup>	Einzahlungen aus der Aufnahme von zur Kassenstärkung eingegangenen Geldverbindlichkeiten (Barvorlagen)	0,00		
<b>41</b>	<b>Summe Einzahlungen aus der nicht voranschlagswirksamen Gebarung</b>	<b>85.979,76</b>		
421	Auszahlungen aus nicht voranschlagswirksamen Forderungen	59.295,96		
422	Auszahlungen aus nicht voranschlagswirksamen Verbindlichkeiten	29.265,55		
423 <sup>2</sup>	Auszahlungen zur Tilgung von zur Kassenstärkung eingegangenen Geldverbindlichkeiten (Barvorlagen)	0,00		
<b>42</b>	<b>Summe Auszahlungen aus der nicht voranschlagswirksamen Gebarung</b>	<b>88.561,51</b>		
<b>SA6 <sup>2</sup></b>	<b>Saldo (6) Geldfluss aus der nicht voranschlagswirksamen Gebarung (41 - 42)</b>	<b>-2.581,75</b>		
<b>SA7 <sup>2</sup></b>	<b>Saldo (7) Veränderung an Zahlungsmitteln (Saldo 5 + Saldo 6)</b>	<b>6.988,16</b>		
<b>Verprobung</b>	<b>Veränderung der Summe der Zahlungsmittel (C - D) - (A - B)</b>	<b>6.988,16</b>		
<b>A</b>	<b>Anfangsbestand liquide Mittel (115 zum 31.12.2024)</b>	<b>102.852,10</b>		
<b>B</b>	<b>Anfangsbestand kurzfristige Finanzschulden aus überzogenen Konten bei Kreditinstituten (1511/UK 21 zum 31.12.2024)</b>	<b>0,00</b>		
<b>C</b>	<b>Endbestand liquide Mittel (115 zum 31.12.2025)</b>	<b>109.840,26</b>		
<b>D</b>	<b>Endbestand kurzfristige Finanzschulden aus überzogenen Konten bei Kreditinstituten (1511/UK 21 zum 31.12.2025)</b>	<b>0,00</b>		
	*) davon Zahlungsmittelreserven (1152 zum 31.12.2025)			

1) Die Summen der MVAG 413 und 423 ergeben am Jahresende nur dann null, sofern die zur Kassenstärkung eingegangenen Geldverbindlichkeiten (Barvorlagen) innerhalb desselben Finanzjahres getilgt wurden. Eine Differenz zw. Ein- und Auszahlungen (MVAG 4130 bzw. 4230) kann nur deshalb entstehen, weil eine Tilgung nicht innerhalb desselben Finanzjahres erfolgt ist. Die nicht innerhalb desselben Finanzjahres getilgten Kassenstärker sind als Finanzschulden auf die entsprechenden Konten bzw. Gruppen in der Vermögensrechnung umzubuchen.

2) Der Geldfluss aus der nicht voranschlagswirksamen Gebarung (SA6) und die Veränderung an Zahlungsmitteln (SA7) werden im Rechnungsabschluss in den Detailnachweisen und Bereichsbudgets nicht ausgewiesen, sondern nur auf Ebene des Gesamthaushalts.

Finanzierungshaushalt Gesamt 1. und 2. Ebene (Anlage 1b)  
- interne Vergütungen enthalten



MVAG	Mittelverwendungs- und aufbringungsgruppen (1. und 2. Ebene)	RA 2025	VA 2025	RA - VA
<b>311</b>	<b>Einzahlungen aus operativer Verwaltungstätigkeit</b>	<b>271.503,56</b>	<b>134.200,00</b>	<b>137.303,56</b>
3111	Einzahlungen aus eigenen Abgaben			
3112	Einzahlungen aus Ertragsanteilen			
3113	Einzahlungen aus Gebühren			
3114	Einzahlungen aus Leistungen	271.503,56	134.200,00	137.303,56
3115	Einzahlungen aus Besitz und wirtschaftlicher Tätigkeit			
3116	Einzahlungen aus Veräußerung von geringwertigen Wirtschaftsgütern (GWG) und sonstige Einzahlungen			
<b>312</b>	<b>Einzahlungen aus Transfers</b>	<b>17.848,84</b>	<b>19.900,00</b>	<b>-2.051,16</b>
3121	Transferzahlungen von Trägern des öffentlichen Rechts	17.848,84	19.900,00	-2.051,16
3122	Transferzahlungen von Beteiligungen			
3123	Transferzahlungen von Unternehmen (inkl. Finanzunternehmen)			
3124	Transferzahlungen von Haushalten und Organisationen ohne Erwerbscharakter			
3125	Transferzahlungen vom Ausland			
3126	Investitions- und Tilgungszuschüsse zwischen Unternehmungen und Betrieben der Gebietskörperschaft und der Gebietskörperschaft			
<b>313</b>	<b>Einzahlungen aus Finanzerträgen</b>	<b>463,67</b>	<b>0,00</b>	<b>463,67</b>
3131	Einzahlungen aus Zinserträgen	463,67		463,67
3132	Einzahlungen aus Zinsen aus derivativen Finanzinstrumenten mit und ohne Grundgeschäft			
3133	Einzahlungen aus Gewinnentnahmen von marktbestimmten Betrieben			
3134	Sonstige Einzahlungen aus Finanzerträgen			
3135	Einzahlungen aus Dividenden/Gewinnausschüttungen			
<b>31</b>	<b>Summe Einzahlungen operative Gebarung</b>	<b>289.816,07</b>	<b>154.100,00</b>	<b>135.716,07</b>
<b>321</b>	<b>Auszahlungen aus Personalaufwand</b>	<b>0,00</b>	<b>0,00</b>	<b>0,00</b>
3211	Auszahlungen für Personalaufwand (Bezüge, Nebengebühren, und Mehrleistungsvergütungen)			
3212	Auszahlungen für gesetzliche und freiwillige Sozialaufwendungen			
3213	Auszahlungen aus sonstigem Personalaufwand			
<b>322</b>	<b>Auszahlungen aus Sachaufwand</b>	<b>123.767,38</b>	<b>155.100,00</b>	<b>-31.332,62</b>
3221	Auszahlungen für Gebrauchs- und Verbrauchsgüter, Handelswaren	1.187,55		1.187,55
3222	Auszahlungen für Verwaltungs- und Betriebsaufwand	24.103,88	62.200,00	-38.096,12
3223	Auszahlungen für Leasing- und Mietaufwand	10.887,10		10.887,10
3224	Auszahlungen für Instandhaltung	68.795,76	75.000,00	-6.204,24
3225	Sonstige Auszahlungen aus Sachaufwand	18.793,09	17.900,00	893,09
3226	Auszahlungen aus der Inanspruchnahme von Haftungen			
<b>323</b>	<b>Auszahlungen aus Transfers</b>	<b>0,00</b>	<b>0,00</b>	<b>0,00</b>
3231	Transferzahlungen an Träger des öffentlichen Rechts			
3232	Transferzahlungen an Beteiligungen			

MVAG	Mittelverwendungs- und aufbringungsgruppen (1. und 2. Ebene)	RA 2025	VA 2025	RA - VA
3233	Transferzahlungen an Unternehmen (inkl. Finanzunternehmen)			
3234	Transferzahlungen an Haushalte und Organisationen ohne Erwerbscharakter			
3235	Transferzahlungen an das Ausland			
3236	Investitions- und Tilgungszuschüsse zwischen Unternehmungen und Betrieben der Gebietskörperschaft und der Gebietskörperschaft			
<b>324</b>	<b>Auszahlungen aus Finanzaufwand</b>	<b>55.304,27</b>	<b>53.100,00</b>	<b>2.204,27</b>
3241	Auszahlungen für Zinsen	55.268,92	53.100,00	2.168,92
3242	Auszahlungen für Zinsen aus derivativen Finanzinstrumenten mit und ohne Grundgeschäft			
3243	Auszahlungen aus Gewinnentnahmen von marktbestimmten Betrieben			
3244	Sonstige Auszahlungen aus Finanzaufwendungen	35,35		35,35
<b>32</b>	<b>Summe Auszahlungen operative Gebarung</b>	<b>179.071,65</b>	<b>208.200,00</b>	<b>-29.128,35</b>
<b>SA1</b>	<b>Saldo (1) Geldfluss aus der operativen Gebarung (31 – 32)</b>	<b>110.744,42</b>	<b>-54.100,00</b>	<b>164.844,42</b>
<b>331</b>	<b>Einzahlungen aus der Investitionstätigkeit</b>	<b>0,00</b>	<b>0,00</b>	<b>0,00</b>
3311	Einzahlungen aus der Veräußerung von immateriellem Vermögen			
3312	Einzahlungen aus der Veräußerung von Grundstücken und Grundstückeinrichtungen			
3313	Einzahlungen aus der Veräußerung von Gebäuden und Bauten			
3314	Einzahlungen aus der Veräußerung von technischen Anlagen, Fahrzeugen und Maschinen			
3315	Einzahlungen aus der Veräußerung von Amts-, Betriebs- und Geschäftsausstattung			
3316	Einzahlungen aus der Veräußerung von Kulturgütern			
3317	Einzahlungen aus der Veräußerung von Beteiligungen			
3318	Einzahlungen aus der Veräußerung von kofinanzierten Schutzbauten			
<b>332</b>	<b>Einzahlungen aus der Rückzahlung von Darlehen sowie gewährten Vorschüssen</b>	<b>0,00</b>	<b>0,00</b>	<b>0,00</b>
3321	Einzahlungen aus Darlehen an Träger des öffentlichen Rechts			
3322	Einzahlungen aus Darlehen an Beteiligungen			
3323	Einzahlungen aus Darlehen an Unternehmen und Haushalte			
3325	Einzahlungen aus Vorschüssen und Anzahlungen			
<b>333</b>	<b>Einzahlungen aus Kapitaltransfers</b>	<b>84.115,07</b>	<b>243.200,00</b>	<b>-159.084,93</b>
3331	Kapitaltransferzahlungen von Trägern des öffentlichen Rechts	84.115,07	243.200,00	-159.084,93
3332	Kapitaltransferzahlungen von Beteiligungen			
3333	Kapitaltransferzahlungen von Unternehmen			
3334	Kapitaltransferzahlungen von Haushalten und Organisationen ohne Erwerbscharakter			
3335	Kapitaltransferzahlungen vom Ausland			
<b>33</b>	<b>Summe Einzahlungen investive Gebarung</b>	<b>84.115,07</b>	<b>243.200,00</b>	<b>-159.084,93</b>
<b>341</b>	<b>Auszahlungen aus der Investitionstätigkeit</b>	<b>50.899,50</b>	<b>38.000,00</b>	<b>12.899,50</b>
3411	Auszahlungen für den Erwerb von immateriellem Vermögen	13.399,99		13.399,99

MVAG	Mittelverwendungs- und aufbringungsgruppen (1. und 2. Ebene)	RA 2025	VA 2025	RA - VA
3412	Auszahlungen für den Erwerb von Grundstücken und Grundstückseinrichtungen	34.333,95	38.000,00	-3.666,05
3413	Auszahlungen für den Erwerb von Gebäuden und Bauten			
3414	Auszahlungen für den Erwerb von technischen Anlagen, Fahrzeugen und Maschinen			
3415	Auszahlungen für den Erwerb von Amts-, Betriebs- und Geschäftsausstattung	3.165,56		3.165,56
3416	Auszahlungen für den Erwerb von Kulturgütern			
3417	Auszahlungen für den Erwerb von Beteiligungen			
3418	Auszahlungen für den Erwerb von kofinanzierten Schutzbauten			
<b>342</b>	<b>Auszahlungen aus der Gewährung von Darlehen sowie gewährten Vorschüssen</b>	<b>0,00</b>	<b>0,00</b>	<b>0,00</b>
3421	Auszahlungen von Darlehen an Träger des öffentlichen Rechts			
3422	Auszahlungen von Darlehen an Beteiligungen			
3423	Auszahlungen von Darlehen an Unternehmen und Haushalte			
3425	Auszahlungen von Vorschüssen und Anzahlungen			
<b>343</b>	<b>Auszahlungen aus Kapitaltransfers</b>	<b>0,00</b>	<b>0,00</b>	<b>0,00</b>
3431	Kapitaltransferzahlungen an Träger des öffentlichen Rechts			
3432	Kapitaltransferzahlungen an Beteiligungen			
3433	Kapitaltransferzahlungen an Unternehmen (Finanzunternehmen)			
3434	Kapitaltransferzahlungen an Haushalte und Organisationen ohne Erwerbscharakter			
3435	Kapitaltransferzahlungen an das Ausland			
<b>34</b>	<b>Summe Auszahlungen investive Gebarung</b>	<b>50.899,50</b>	<b>38.000,00</b>	<b>12.899,50</b>
<b>SA2</b>	<b>Saldo (2) Geldfluss aus der investiven Gebarung (33 – 34)</b>	<b>33.215,57</b>	<b>205.200,00</b>	<b>-171.984,43</b>
<b>SA3</b>	<b>Saldo (3) Nettofinanzierungssaldo (Saldo 1 + Saldo 2)</b>	<b>143.959,99</b>	<b>151.100,00</b>	<b>-7.140,01</b>
<b>351</b>	<b>Einzahlungen aus der Aufnahme von Finanzschulden</b>	<b>0,00</b>	<b>0,00</b>	<b>0,00</b>
3511	Einzahlungen aus empfangenen Darlehen von öffentlichen Körperschaften und Rechtsträgern			
3512	Einzahlungen aus empfangenen Darlehen von Beteiligungen			
3513	Einzahlungen aus empfangenen Darlehen von Unternehmen und privaten Haushalten			
3514	Einzahlungen aus Finanzschulden (Finanzunternehmen)			
3515	Einzahlungen aus Aufnahmen von Leasingverbindlichkeiten			
<b>353</b>	<b>Einzahlungen infolge eines Kapitaltausches bei derivativen Finanzinstrumenten mit Grundgeschäft</b>	<b>0,00</b>	<b>0,00</b>	<b>0,00</b>
3530	Einzahlungen infolge eines Kapitaltausches bei derivativen Finanzinstrumenten mit Grundgeschäft			
<b>355</b>	<b>Einzahlungen aus dem Abgang von Finanzinstrumenten</b>	<b>0,00</b>	<b>0,00</b>	<b>0,00</b>
3550	Einzahlungen aus dem Abgang von Finanzinstrumenten			
<b>35</b>	<b>Summe Einzahlungen aus der Finanzierungstätigkeit</b>	<b>0,00</b>	<b>0,00</b>	<b>0,00</b>

MVAG	Mittelverwendungs- und aufbringungsgruppen (1. und 2. Ebene)	RA 2025	VA 2025	RA - VA
<b>361</b>	<b>Auszahlungen aus der Tilgung von Finanzschulden</b>	<b>134.390,08</b>	<b>151.100,00</b>	<b>-16.709,92</b>
3611	Auszahlungen aus empfangenen Darlehen von öffentlichen Körperschaften und Rechtsträgern			
3612	Auszahlungen aus empfangenen Darlehen von Beteiligungen			
3613	Auszahlungen aus empfangenen Darlehen von Unternehmen und privaten Haushalten			
3614	Auszahlungen aus Finanzschulden	134.390,08	151.100,00	-16.709,92
3615	Auszahlungen aus Rückzahlungen von Leasingverbindlichkeiten			
<b>363</b>	<b>Auszahlungen infolge eines Kapitaltausches bei derivativen Finanzinstrumenten mit Grundgeschäft</b>	<b>0,00</b>	<b>0,00</b>	<b>0,00</b>
3630	Auszahlungen infolge eines Kapitaltausches bei derivativen Finanzinstrumenten mit Grundgeschäft			
<b>365</b>	<b>Auszahlungen für den Erwerb von Finanzinstrumenten</b>	<b>0,00</b>	<b>0,00</b>	<b>0,00</b>
3650	Auszahlungen für den Erwerb von Finanzinstrumenten			
<b>36</b>	<b>Summe Auszahlungen aus der Finanzierungstätigkeit</b>	<b>134.390,08</b>	<b>151.100,00</b>	<b>-16.709,92</b>
<b>SA4</b>	<b>Saldo (4) Geldfluss aus der Finanzierungstätigkeit (35 – 36)</b>	<b>-134.390,08</b>	<b>-151.100,00</b>	<b>16.709,92</b>
<b>SA5</b>	<b>Saldo (5) Geldfluss aus der voranschlagswirksamen Gebarung (Saldo 3 + Saldo 4)</b>	<b>9.569,91</b>	<b>0,00</b>	<b>9.569,91</b>
<b>411</b>	<b>Einzahlungen aus nicht voranschlagswirksamen Forderungen</b>	<b>58.918,48</b>		
4110	Einzahlungen aus nicht voranschlagswirksamen Forderungen	58.918,48		
<b>412</b>	<b>Einzahlungen aus nicht voranschlagswirksamen Verbindlichkeiten</b>	<b>27.061,28</b>		
4120	Einzahlungen aus nicht voranschlagswirksamen Verbindlichkeiten	27.061,28		
<b>413<sup>1</sup></b>	<b>Einzahlungen aus der Aufnahme von zur Kassenstärkung eingegangenen Geldverbindlichkeiten (Barvorlagen)</b>	<b>0,00</b>		
4130 <sup>1</sup>	Einzahlungen aus der Aufnahme von zur Kassenstärkung eingegangenen Geldverbindlichkeiten (Barvorlagen)			
<b>41</b>	<b>Summe Einzahlungen aus der nicht voranschlagswirksamen Gebarung</b>	<b>85.979,76</b>		
<b>421</b>	<b>Auszahlungen aus nicht voranschlagswirksamen Forderungen</b>	<b>59.295,96</b>		
4210	Auszahlungen aus nicht voranschlagswirksamen Forderungen	59.295,96		
<b>422</b>	<b>Auszahlungen aus nicht voranschlagswirksamen Verbindlichkeiten</b>	<b>29.265,55</b>		
4220	Auszahlungen aus nicht voranschlagswirksamen Verbindlichkeiten	29.265,55		
<b>423<sup>2</sup></b>	<b>Auszahlungen zur Tilgung von zur Kassenstärkung eingegangenen Geldverbindlichkeiten (Barvorlagen)</b>	<b>0,00</b>		
4230 <sup>2</sup>	Auszahlungen zur Tilgung von zur Kassenstärkung eingegangenen Geldverbindlichkeiten (Barvorlagen)			
<b>42</b>	<b>Summe Auszahlungen aus der nicht voranschlagswirksamen Gebarung</b>	<b>88.561,51</b>		
<b>SA6<sup>2</sup></b>	<b>Saldo (6) Geldfluss aus der nicht voranschlagswirksamen Gebarung (41 - 42)</b>	<b>-2.581,75</b>		
<b>SA7<sup>2</sup></b>	<b>Saldo (7) Veränderung an Zahlungsmitteln (Saldo 5 + Saldo 6)</b>	<b>6.988,16</b>		

MVAG	Mittelverwendungs- und aufbringungsgruppen (1. und 2. Ebene)	RA 2025	VA 2025	RA - VA
<b>Verprobung</b>	<b>Veränderung der Summe der Zahlungsmittel (C - D) - (A - B)</b>	<b>6.988,16</b>		
<b>A</b>	<b>Anfangsbestand liquide Mittel (115 zum 31.12.2024)</b>	<b>102.852,10</b>		
<b>B</b>	<b>Anfangsbestand kurzfristige Finanzschulden aus überzogenen Konten bei Kreditinstituten (1511/UK 21 zum 31.12.2024)</b>	<b>0,00</b>		
<b>C</b>	<b>Endbestand liquide Mittel (115 zum 31.12.2025)</b>	<b>109.840,26</b>		
<b>D</b>	<b>Endbestand kurzfristige Finanzschulden aus überzogenen Konten bei Kreditinstituten (1511/UK 21 zum 31.12.2025)</b>	<b>0,00</b>		
	*) davon Zahlungsmittelreserven (1152 zum 31.12.2025)			

1) Die Summen der MVAG 413 und 423 ergeben am Jahresende nur dann null, sofern die zur Kassenstärkung eingegangenen Geldverbindlichkeiten (Barvorlagen) innerhalb desselben Finanzjahres getilgt wurden. Eine Differenz zw. Ein- und Auszahlungen (MVAG 4130 bzw. 4230) kann nur deshalb entstehen, weil eine Tilgung nicht innerhalb desselben Finanzjahres erfolgt ist. Die nicht innerhalb desselben Finanzjahres getilgten Kassenstärker sind als Finanzschulden auf die entsprechenden Konten bzw. Gruppen in der Vermögensrechnung umzubuchen.

2) Der Geldfluss aus der nicht voranschlagswirksamen Gebarung (SA6) und die Veränderung an Zahlungsmitteln (SA7) werden im Rechnungsabschluss in den Detailnachweisen und Bereichsbudgets nicht ausgewiesen, sondern nur auf Ebene des Gesamthaushalts.



Ergebnishaushalt Bereichsbudget 1. Ebene (Anlage 1a)



## Dienstleistungen (Gruppe 8)

MVAG	Mittelverwendungs- und aufbringungsgruppen (1. Ebene)	RA 2025	VA 2025	RA - VA
211	Erträge aus der operativen Verwaltungstätigkeit	168.665,18	134.200,00	34.465,18
212	Erträge aus Transfers	327.710,70	323.100,00	4.610,70
213	Finanzerträge			
<b>21</b>	<b>Summe Erträge</b>	<b>496.375,88</b>	<b>457.300,00</b>	<b>39.075,88</b>
221	Personalaufwand			
222	Sachaufwand	389.201,40	404.200,00	-14.998,60
223	Transferaufwand			
224	Finanzaufwand	55.268,92	53.100,00	2.168,92
<b>22</b>	<b>Summe Aufwendungen</b>	<b>444.470,32</b>	<b>457.300,00</b>	<b>-12.829,68</b>
<b>SA0</b>	<b>Saldo (0) Nettoergebnis (21 - 22)</b>	<b>51.905,56</b>	<b>0,00</b>	<b>51.905,56</b>
230	Entnahmen von Haushaltsrücklagen			
240	Zuweisungen an Haushaltsrücklagen			
<b>SA01</b>	<b>Saldo (01) Haushaltsrücklagen (230 - 240)</b>	<b>0,00</b>	<b>0,00</b>	<b>0,00</b>
<b>SA00</b>	<b>Saldo (00) Nettoergebnis nach Haushaltsrücklagen (Saldo 0 + Saldo 01)</b>	<b>51.905,56</b>	<b>0,00</b>	<b>51.905,56</b>

## Finanzwirtschaft (Gruppe 9)

MVAG	Mittelverwendungs- und aufbringungsgruppen (1. Ebene)	RA 2025	VA 2025	RA - VA
211	Erträge aus der operativen Verwaltungstätigkeit			
212	Erträge aus Transfers			
213	Finanzerträge	463,67		463,67
<b>21</b>	<b>Summe Erträge</b>	<b>463,67</b>	<b>0,00</b>	<b>463,67</b>
221	Personalaufwand			
222	Sachaufwand	115,92		115,92
223	Transferaufwand			
224	Finanzaufwand	35,35		35,35
<b>22</b>	<b>Summe Aufwendungen</b>	<b>151,27</b>	<b>0,00</b>	<b>151,27</b>
<b>SA0</b>	<b>Saldo (0) Nettoergebnis (21 - 22)</b>	<b>312,40</b>	<b>0,00</b>	<b>312,40</b>
230	Entnahmen von Haushaltsrücklagen			
240	Zuweisungen an Haushaltsrücklagen	52.217,96		52.217,96
<b>SA01</b>	<b>Saldo (01) Haushaltsrücklagen (230 - 240)</b>	<b>-52.217,96</b>	<b>0,00</b>	<b>-52.217,96</b>
<b>SA00</b>	<b>Saldo (00) Nettoergebnis nach Haushaltsrücklagen (Saldo 0 + Saldo 01)</b>	<b>-51.905,56</b>	<b>0,00</b>	<b>-51.905,56</b>

Ergebnishaushalt Bereichsbudget 1. und 2. Ebene (Anlage 1a)



## Dienstleistungen (Gruppe 8)

MVAG	Mittelverwendungs- und aufbringungsgruppen (1. und 2. Ebene)	RA 2025	VA 2025	RA - VA
<b>211</b>	<b>Erträge aus der operativen Verwaltungstätigkeit</b>	<b>168.665,18</b>	<b>134.200,00</b>	<b>34.465,18</b>
2111	Erträge aus eigenen Abgaben			
2112	Erträge aus Ertragsanteilen			
2113	Erträge aus Gebühren			
2114	Erträge aus Leistungen	168.665,18	134.200,00	34.465,18
2115	Erträge aus Besitz und wirtschaftlicher Tätigkeit			
2116	Erträge aus Veräußerung und sonstige Erträge			
2117	Nicht finanzierungswirksame operative Erträge			
<b>212</b>	<b>Erträge aus Transfers</b>	<b>327.710,70</b>	<b>323.100,00</b>	<b>4.610,70</b>
2121	Transferertrag von Trägern des öffentlichen Rechts	17.848,84	19.900,00	-2.051,16
2122	Transferertrag von Beteiligungen			
2123	Transferertrag von Unternehmen (mit Finanzunternehmen)			
2124	Transferertrag von Haushalten und Organisationen ohne Erwerbscharakter			
2125	Transferertrag vom Ausland			
2126	Investitions- und Tilgungszuschüsse zwischen Unternehmungen und Betrieben der Gebietskörperschaft und der Gebietskörperschaft			
2127	Nicht finanzierungswirksamer Transferertrag	309.861,86	303.200,00	6.661,86
<b>213</b>	<b>Finanzerträge</b>	<b>0,00</b>	<b>0,00</b>	<b>0,00</b>
2131	Erträge aus Zinsen			
2132	Erträge aus Zinsen aus derivativen Finanzinstrumenten mit und ohne Grundgeschäft			
2133	Erträge aus Gewinnentnahmen von marktbestimmten Betrieben			
2134	Sonstige Finanzerträge			
2135	Erträge aus Dividenden/Gewinnausschüttungen			
2136	Sonstige nicht finanzierungswirksame Finanzerträge			
<b>21</b>	<b>Summe Erträge</b>	<b>496.375,88</b>	<b>457.300,00</b>	<b>39.075,88</b>
<b>221</b>	<b>Personalaufwand</b>	<b>0,00</b>	<b>0,00</b>	<b>0,00</b>
2211	Personalaufwand (Bezüge, Nebengebühren, Mehrleistungen)			
2212	Gesetzlicher und freiwilliger Sozialaufwand			
2213	Sonstiger Personalaufwand			
2214	Nicht finanzierungswirksamer Personalaufwand			
<b>222</b>	<b>Sachaufwand</b>	<b>389.201,40</b>	<b>404.200,00</b>	<b>-14.998,60</b>
2221	Gebrauchs- und Verbrauchsgüter, Handelswaren	1.187,55		1.187,55
2222	Verwaltungs- und Betriebsaufwand	29.750,23	62.200,00	-32.449,77
2223	Leasing- und Mietaufwand	10.887,10		10.887,10
2224	Instandhaltung	69.130,22	75.000,00	-5.869,78
2225	Sonstiger Sachaufwand	20.124,12	17.900,00	2.224,12
2226	Nicht finanzierungswirksamer Sachaufwand	258.122,18	249.100,00	9.022,18

## Dienstleistungen (Gruppe 8)

MVAG	Mittelverwendungs- und aufbringungsgruppen (1. und 2. Ebene)	RA 2025	VA 2025	RA - VA
<b>223</b>	<b>Transferaufwand</b>	<b>0,00</b>	<b>0,00</b>	<b>0,00</b>
2231	Transferaufwand an Träger des öffentlichen Rechts			
2232	Transferaufwand an Beteiligungen			
2233	Transferaufwand an Unternehmen (mit Finanzunternehmen)			
2234	Transferaufwand an Haushalte und Organisationen ohne Erwerbscharakter			
2235	Transferaufwand an das Ausland			
2236	Investitions- und Tilgungszuschüsse zwischen Unternehmungen und Betrieben der Gebietskörperschaft und der Gebietskörperschaft			
2237	Nicht finanzierungswirksamer Transferaufwand			
<b>224</b>	<b>Finanzaufwand</b>	<b>55.268,92</b>	<b>53.100,00</b>	<b>2.168,92</b>
2241	Aufwendungen für Zinsen	55.268,92	53.100,00	2.168,92
2242	Zinsen und sonstige Aufwendungen aus derivativen Finanzinstrumenten mit und ohne Grundgeschäft			
2243	Gewinnentnahmen von Unternehmungen und marktbestimmten Betrieben der Gebietskörperschaft (innerhalb der Gebietskörperschaft)			
2244	Sonstiger Finanzaufwand			
2245	Nicht finanzierungswirksamer Finanzaufwand			
<b>22</b>	<b>Summe Aufwendungen</b>	<b>444.470,32</b>	<b>457.300,00</b>	<b>-12.829,68</b>
<b>SA0</b>	<b>Saldo (0) Nettoergebnis (21 - 22)</b>	<b>51.905,56</b>	<b>0,00</b>	<b>51.905,56</b>
<b>230</b>	<b>Entnahmen von Haushaltsrücklagen</b>	<b>0,00</b>	<b>0,00</b>	<b>0,00</b>
2301	Entnahmen von Haushaltsrücklagen			
<b>240</b>	<b>Zuweisungen an Haushaltsrücklagen</b>	<b>0,00</b>	<b>0,00</b>	<b>0,00</b>
2401	Zuweisungen an Haushaltsrücklagen			
<b>SA01</b>	<b>Saldo (01) Haushaltsrücklagen (230 - 240)</b>	<b>0,00</b>	<b>0,00</b>	<b>0,00</b>
<b>SA00</b>	<b>Saldo (00) Nettoergebnis nach Haushaltsrücklagen (Saldo 0 + Saldo 01)</b>	<b>51.905,56</b>	<b>0,00</b>	<b>51.905,56</b>

## Finanzwirtschaft (Gruppe 9)

MVAG	Mittelverwendungs- und aufbringungsgruppen (1. und 2. Ebene)	RA 2025	VA 2025	RA - VA
<b>211</b>	<b>Erträge aus der operativen Verwaltungstätigkeit</b>	<b>0,00</b>	<b>0,00</b>	<b>0,00</b>
2111	Erträge aus eigenen Abgaben			
2112	Erträge aus Ertragsanteilen			
2113	Erträge aus Gebühren			
2114	Erträge aus Leistungen			
2115	Erträge aus Besitz und wirtschaftlicher Tätigkeit			
2116	Erträge aus Veräußerung und sonstige Erträge			
2117	Nicht finanzierungswirksame operative Erträge			
<b>212</b>	<b>Erträge aus Transfers</b>	<b>0,00</b>	<b>0,00</b>	<b>0,00</b>
2121	Transferertrag von Trägern des öffentlichen Rechts			
2122	Transferertrag von Beteiligungen			
2123	Transferertrag von Unternehmen (mit Finanzunternehmen)			
2124	Transferertrag von Haushalten und Organisationen ohne Erwerbscharakter			
2125	Transferertrag vom Ausland			
2126	Investitions- und Tilgungszuschüsse zwischen Unternehmungen und Betrieben der Gebietskörperschaft und der Gebietskörperschaft			
2127	Nicht finanzierungswirksamer Transferertrag			
<b>213</b>	<b>Finanzerträge</b>	<b>463,67</b>	<b>0,00</b>	<b>463,67</b>
2131	Erträge aus Zinsen	463,67		463,67
2132	Erträge aus Zinsen aus derivativen Finanzinstrumenten mit und ohne Grundgeschäft			
2133	Erträge aus Gewinnentnahmen von marktbestimmten Betrieben			
2134	Sonstige Finanzerträge			
2135	Erträge aus Dividenden/Gewinnausschüttungen			
2136	Sonstige nicht finanzierungswirksame Finanzerträge			
<b>21</b>	<b>Summe Erträge</b>	<b>463,67</b>	<b>0,00</b>	<b>463,67</b>
<b>221</b>	<b>Personalaufwand</b>	<b>0,00</b>	<b>0,00</b>	<b>0,00</b>
2211	Personalaufwand (Bezüge, Nebengebühren, Mehrleistungen)			
2212	Gesetzlicher und freiwilliger Sozialaufwand			
2213	Sonstiger Personalaufwand			
2214	Nicht finanzierungswirksamer Personalaufwand			
<b>222</b>	<b>Sachaufwand</b>	<b>115,92</b>	<b>0,00</b>	<b>115,92</b>
2221	Gebrauchs- und Verbrauchsgüter, Handelswaren			
2222	Verwaltungs- und Betriebsaufwand			
2223	Leasing- und Mietaufwand			
2224	Instandhaltung			
2225	Sonstiger Sachaufwand	115,92		115,92
2226	Nicht finanzierungswirksamer Sachaufwand			

## Finanzwirtschaft (Gruppe 9)

MVAG	Mittelverwendungs- und aufbringungsgruppen (1. und 2. Ebene)	RA 2025	VA 2025	RA - VA
<b>223</b>	<b>Transferaufwand</b>	<b>0,00</b>	<b>0,00</b>	<b>0,00</b>
2231	Transferaufwand an Träger des öffentlichen Rechts			
2232	Transferaufwand an Beteiligungen			
2233	Transferaufwand an Unternehmen (mit Finanzunternehmen)			
2234	Transferaufwand an Haushalte und Organisationen ohne Erwerbscharakter			
2235	Transferaufwand an das Ausland			
2236	Investitions- und Tilgungszuschüsse zwischen Unternehmungen und Betrieben der Gebietskörperschaft und der Gebietskörperschaft			
2237	Nicht finanzierungswirksamer Transferaufwand			
<b>224</b>	<b>Finanzaufwand</b>	<b>35,35</b>	<b>0,00</b>	<b>35,35</b>
2241	Aufwendungen für Zinsen			
2242	Zinsen und sonstige Aufwendungen aus derivativen Finanzinstrumenten mit und ohne Grundgeschäft			
2243	Gewinnentnahmen von Unternehmungen und marktbestimmten Betrieben der Gebietskörperschaft (innerhalb der Gebietskörperschaft)			
2244	Sonstiger Finanzaufwand	35,35		35,35
2245	Nicht finanzierungswirksamer Finanzaufwand			
<b>22</b>	<b>Summe Aufwendungen</b>	<b>151,27</b>	<b>0,00</b>	<b>151,27</b>
<b>SA0</b>	<b>Saldo (0) Nettoergebnis (21 - 22)</b>	<b>312,40</b>	<b>0,00</b>	<b>312,40</b>
<b>230</b>	<b>Entnahmen von Haushaltsrücklagen</b>	<b>0,00</b>	<b>0,00</b>	<b>0,00</b>
2301	Entnahmen von Haushaltsrücklagen			
<b>240</b>	<b>Zuweisungen an Haushaltsrücklagen</b>	<b>52.217,96</b>	<b>0,00</b>	<b>52.217,96</b>
2401	Zuweisungen an Haushaltsrücklagen	52.217,96		52.217,96
<b>SA01</b>	<b>Saldo (01) Haushaltsrücklagen (230 - 240)</b>	<b>-52.217,96</b>	<b>0,00</b>	<b>-52.217,96</b>
<b>SA00</b>	<b>Saldo (00) Nettoergebnis nach Haushaltsrücklagen (Saldo 0 + Saldo 01)</b>	<b>-51.905,56</b>	<b>0,00</b>	<b>-51.905,56</b>

Finanzierungshaushalt Bereichsbudget 1. Ebene (Anlage 1b)



## Dienstleistungen (Gruppe 8)

MVAG	Mittelverwendungs- und aufbringungsgruppen (1. Ebene)	RA 2025	VA 2025	RA - VA
<b>OPERATIVE GEBARUNG</b>				
311	Einzahlungen aus operativer Verwaltungstätigkeit	271.503,56	134.200,00	137.303,56
312	Einzahlungen aus Transfers	17.848,84	19.900,00	-2.051,16
313	Einzahlungen aus Finanzerträgen			
<b>31</b>	<b>Summe Einzahlungen operative Gebarung</b>	<b>289.352,40</b>	<b>154.100,00</b>	<b>135.252,40</b>
321	Auszahlungen aus Personalaufwand			
322	Auszahlungen aus Sachaufwand	123.651,46	155.100,00	-31.448,54
323	Auszahlungen aus Transfers			
324	Auszahlungen aus Finanzaufwand	55.268,92	53.100,00	2.168,92
<b>32</b>	<b>Summe Auszahlungen operative Gebarung</b>	<b>178.920,38</b>	<b>208.200,00</b>	<b>-29.279,62</b>
<b>SA1</b>	<b>Saldo (1) Geldfluss aus der operativen Gebarung (31 – 32)</b>	<b>110.432,02</b>	<b>-54.100,00</b>	<b>164.532,02</b>
<b>INVESTIVE GEBARUNG</b>				
331	Einzahlungen aus der Investitionstätigkeit			
332	Einzahlungen aus der Rückzahlung von Darlehen sowie gewährten Vorschüssen			
333	Einzahlungen aus Kapitaltransfers	84.115,07	243.200,00	-159.084,93
<b>33</b>	<b>Summe Einzahlungen investive Gebarung</b>	<b>84.115,07</b>	<b>243.200,00</b>	<b>-159.084,93</b>
341	Auszahlungen aus der Investitionstätigkeit	50.899,50	38.000,00	12.899,50
342	Auszahlungen aus der Gewährung von Darlehen sowie gewährten Vorschüssen			
343	Auszahlungen aus Kapitaltransfers			
<b>34</b>	<b>Summe Auszahlungen investive Gebarung</b>	<b>50.899,50</b>	<b>38.000,00</b>	<b>12.899,50</b>
<b>SA2</b>	<b>Saldo (2) Geldfluss aus der investiven Gebarung (33 – 34)</b>	<b>33.215,57</b>	<b>205.200,00</b>	<b>-171.984,43</b>
<b>SA3</b>	<b>Saldo (3) Nettofinanzierungssaldo (Saldo 1 + Saldo 2)</b>	<b>143.647,59</b>	<b>151.100,00</b>	<b>-7.452,41</b>

## Dienstleistungen (Gruppe 8)

MVAG	Mittelverwendungs- und aufbringungsgruppen (1. Ebene)	RA 2025	VA 2025	RA - VA
<b>FINANZIERUNGSTÄTIGKEIT</b>				
351	Einzahlungen aus der Aufnahme von Finanzschulden			
353	Einzahlungen infolge eines Kapitaltausches bei derivativen Finanzinstrumenten mit Grundgeschäft			
355	Einzahlungen aus dem Abgang von Finanzinstrumenten			
<b>35</b>	<b>Summe Einzahlungen aus der Finanzierungstätigkeit</b>	<b>0,00</b>	<b>0,00</b>	<b>0,00</b>
361	Auszahlungen aus der Tilgung von Finanzschulden	134.390,08	151.100,00	-16.709,92
363	Auszahlungen infolge eines Kapitaltausches bei derivativen Finanzinstrumenten mit Grundgeschäft			
365	Auszahlungen für den Erwerb von Finanzinstrumenten			
<b>36</b>	<b>Summe Auszahlungen aus der Finanzierungstätigkeit</b>	<b>134.390,08</b>	<b>151.100,00</b>	<b>-16.709,92</b>
<b>SA4</b>	<b>Saldo (4) Geldfluss aus der Finanzierungstätigkeit (35 – 36)</b>	<b>-134.390,08</b>	<b>-151.100,00</b>	<b>16.709,92</b>
<b>SA5</b>	<b>Saldo (5) Geldfluss aus der voranschlagswirksamen Gebarung (Saldo 3 + Saldo 4)</b>	<b>9.257,51</b>	<b>0,00</b>	<b>9.257,51</b>

## Finanzwirtschaft (Gruppe 9)

MVAG	Mittelverwendungs- und aufbringungsgruppen (1. Ebene)	RA 2025	VA 2025	RA - VA
<b>OPERATIVE GEBARUNG</b>				
311	Einzahlungen aus operativer Verwaltungstätigkeit			
312	Einzahlungen aus Transfers			
313	Einzahlungen aus Finanzerträgen	463,67		463,67
<b>31</b>	<b>Summe Einzahlungen operative Gebarung</b>	<b>463,67</b>	<b>0,00</b>	<b>463,67</b>
321	Auszahlungen aus Personalaufwand			
322	Auszahlungen aus Sachaufwand	115,92		115,92
323	Auszahlungen aus Transfers			
324	Auszahlungen aus Finanzaufwand	35,35		35,35
<b>32</b>	<b>Summe Auszahlungen operative Gebarung</b>	<b>151,27</b>	<b>0,00</b>	<b>151,27</b>
<b>SA1</b>	<b>Saldo (1) Geldfluss aus der operativen Gebarung (31 – 32)</b>	<b>312,40</b>	<b>0,00</b>	<b>312,40</b>
<b>INVESTIVE GEBARUNG</b>				
331	Einzahlungen aus der Investitionstätigkeit			
332	Einzahlungen aus der Rückzahlung von Darlehen sowie gewährten Vorschüssen			
333	Einzahlungen aus Kapitaltransfers			
<b>33</b>	<b>Summe Einzahlungen investive Gebarung</b>	<b>0,00</b>	<b>0,00</b>	<b>0,00</b>
341	Auszahlungen aus der Investitionstätigkeit			
342	Auszahlungen aus der Gewährung von Darlehen sowie gewährten Vorschüssen			
343	Auszahlungen aus Kapitaltransfers			
<b>34</b>	<b>Summe Auszahlungen investive Gebarung</b>	<b>0,00</b>	<b>0,00</b>	<b>0,00</b>
<b>SA2</b>	<b>Saldo (2) Geldfluss aus der investiven Gebarung (33 – 34)</b>	<b>0,00</b>	<b>0,00</b>	<b>0,00</b>
<b>SA3</b>	<b>Saldo (3) Nettofinanzierungssaldo (Saldo 1 + Saldo 2)</b>	<b>312,40</b>	<b>0,00</b>	<b>312,40</b>

## Finanzwirtschaft (Gruppe 9)

MVAG	Mittelverwendungs- und aufbringungsgruppen (1. Ebene)	RA 2025	VA 2025	RA - VA
<b>FINANZIERUNGSTÄTIGKEIT</b>				
351	Einzahlungen aus der Aufnahme von Finanzschulden			
353	Einzahlungen infolge eines Kapitaltausches bei derivativen Finanzinstrumenten mit Grundgeschäft			
355	Einzahlungen aus dem Abgang von Finanzinstrumenten			
<b>35</b>	<b>Summe Einzahlungen aus der Finanzierungstätigkeit</b>	<b>0,00</b>	<b>0,00</b>	<b>0,00</b>
361	Auszahlungen aus der Tilgung von Finanzschulden			
363	Auszahlungen infolge eines Kapitaltausches bei derivativen Finanzinstrumenten mit Grundgeschäft			
365	Auszahlungen für den Erwerb von Finanzinstrumenten			
<b>36</b>	<b>Summe Auszahlungen aus der Finanzierungstätigkeit</b>	<b>0,00</b>	<b>0,00</b>	<b>0,00</b>
<b>SA4</b>	<b>Saldo (4) Geldfluss aus der Finanzierungstätigkeit (35 – 36)</b>	<b>0,00</b>	<b>0,00</b>	<b>0,00</b>
<b>SA5</b>	<b>Saldo (5) Geldfluss aus der voranschlagswirksamen Gebarung (Saldo 3 + Saldo 4)</b>	<b>312,40</b>	<b>0,00</b>	<b>312,40</b>

Finanzierungshaushalt Bereichsbudget 1. und 2. Ebene  
(Anlage 1b)



## Dienstleistungen (Gruppe 8)

MVAG	Mittelverwendungs- und aufbringungsgruppen (1. und 2. Ebene)	RA 2025	VA 2025	RA - VA
<b>311</b>	<b>Einzahlungen aus operativer Verwaltungstätigkeit</b>	<b>271.503,56</b>	<b>134.200,00</b>	<b>137.303,56</b>
3111	Einzahlungen aus eigenen Abgaben			
3112	Einzahlungen aus Ertragsanteilen			
3113	Einzahlungen aus Gebühren			
3114	Einzahlungen aus Leistungen	271.503,56	134.200,00	137.303,56
3115	Einzahlungen aus Besitz und wirtschaftlicher Tätigkeit			
3116	Einzahlungen aus Veräußerung von geringwertigen Wirtschaftsgütern (GWG) und sonstige Einzahlungen			
<b>312</b>	<b>Einzahlungen aus Transfers</b>	<b>17.848,84</b>	<b>19.900,00</b>	<b>-2.051,16</b>
3121	Transferzahlungen von Trägern des öffentlichen Rechts	17.848,84	19.900,00	-2.051,16
3122	Transferzahlungen von Beteiligten			
3123	Transferzahlungen von Unternehmen (inkl. Finanzunternehmen)			
3124	Transferzahlungen von Haushalten und Organisationen ohne Erwerbscharakter			
3125	Transferzahlungen vom Ausland			
3126	Investitions- und Tilgungszuschüsse zwischen Unternehmungen und Betrieben der Gebietskörperschaft und der Gebietskörperschaft			
<b>313</b>	<b>Einzahlungen aus Finanzerträgen</b>	<b>0,00</b>	<b>0,00</b>	<b>0,00</b>
3131	Einzahlungen aus Zinserträgen			
3132	Einzahlungen aus Zinsen aus derivativen Finanzinstrumenten mit und ohne Grundgeschäft			
3133	Einzahlungen aus Gewinnentnahmen von marktbestimmten Betrieben			
3134	Sonstige Einzahlungen aus Finanzerträgen			
3135	Einzahlungen aus Dividenden/Gewinnausschüttungen			
<b>31</b>	<b>Summe Einzahlungen operative Gebarung</b>	<b>289.352,40</b>	<b>154.100,00</b>	<b>135.252,40</b>
<b>321</b>	<b>Auszahlungen aus Personalaufwand</b>	<b>0,00</b>	<b>0,00</b>	<b>0,00</b>
3211	Auszahlungen für Personalaufwand (Bezüge, Nebengebühren, und Mehrleistungsvergütungen)			
3212	Auszahlungen für gesetzliche und freiwillige Sozialaufwendungen			
3213	Auszahlungen aus sonstigem Personalaufwand			
<b>322</b>	<b>Auszahlungen aus Sachaufwand</b>	<b>123.651,46</b>	<b>155.100,00</b>	<b>-31.448,54</b>
3221	Auszahlungen für Gebrauchs- und Verbrauchsgüter, Handelswaren	1.187,55		1.187,55
3222	Auszahlungen für Verwaltungs- und Betriebsaufwand	24.103,88	62.200,00	-38.096,12
3223	Auszahlungen für Leasing- und Mietaufwand	10.887,10		10.887,10
3224	Auszahlungen für Instandhaltung	68.795,76	75.000,00	-6.204,24
3225	Sonstige Auszahlungen aus Sachaufwand	18.677,17	17.900,00	777,17
3226	Auszahlungen aus der Inanspruchnahme von Haftungen			
<b>323</b>	<b>Auszahlungen aus Transfers</b>	<b>0,00</b>	<b>0,00</b>	<b>0,00</b>
3231	Transferzahlungen an Träger des öffentlichen Rechts			

## Dienstleistungen (Gruppe 8)

MVAG	Mittelverwendungs- und aufbringungsgruppen (1. und 2. Ebene)	RA 2025	VA 2025	RA - VA
3232	Transferzahlungen an Beteiligungen			
3233	Transferzahlungen an Unternehmen (inkl. Finanzunternehmen)			
3234	Transferzahlungen an Haushalte und Organisationen ohne Erwerbscharakter			
3235	Transferzahlungen an das Ausland			
3236	Investitions- und Tilgungszuschüsse zwischen Unternehmungen und Betrieben der Gebietskörperschaft und der Gebietskörperschaft			
<b>324</b>	<b>Auszahlungen aus Finanzaufwand</b>	<b>55.268,92</b>	<b>53.100,00</b>	<b>2.168,92</b>
3241	Auszahlungen für Zinsen	55.268,92	53.100,00	2.168,92
3242	Auszahlungen für Zinsen aus derivativen Finanzinstrumenten mit und ohne Grundgeschäft			
3243	Auszahlungen aus Gewinnentnahmen von marktbestimmten Betrieben			
3244	Sonstige Auszahlungen aus Finanzaufwendungen			
<b>32</b>	<b>Summe Auszahlungen operative Gebarung</b>	<b>178.920,38</b>	<b>208.200,00</b>	<b>-29.279,62</b>
<b>SA1</b>	<b>Saldo (1) Geldfluss aus der operativen Gebarung (31 – 32)</b>	<b>110.432,02</b>	<b>-54.100,00</b>	<b>164.532,02</b>
<b>331</b>	<b>Einzahlungen aus der Investitionstätigkeit</b>	<b>0,00</b>	<b>0,00</b>	<b>0,00</b>
3311	Einzahlungen aus der Veräußerung von immateriellem Vermögen			
3312	Einzahlungen aus der Veräußerung von Grundstücken und Grundstückeinrichtungen			
3313	Einzahlungen aus der Veräußerung von Gebäuden und Bauten			
3314	Einzahlungen aus der Veräußerung von technischen Anlagen, Fahrzeugen und Maschinen			
3315	Einzahlungen aus der Veräußerung von Amts-, Betriebs- und Geschäftsausstattung			
3316	Einzahlungen aus der Veräußerung von Kulturgütern			
3317	Einzahlungen aus der Veräußerung von Beteiligungen			
3318	Einzahlungen aus der Veräußerung von kofinanzierten Schutzbauten			
<b>332</b>	<b>Einzahlungen aus der Rückzahlung von Darlehen sowie gewährten Vorschüssen</b>	<b>0,00</b>	<b>0,00</b>	<b>0,00</b>
3321	Einzahlungen aus Darlehen an Träger des öffentlichen Rechts			
3322	Einzahlungen aus Darlehen an Beteiligungen			
3323	Einzahlungen aus Darlehen an Unternehmen und Haushalte			
3325	Einzahlungen aus Vorschüssen und Anzahlungen			
<b>333</b>	<b>Einzahlungen aus Kapitaltransfers</b>	<b>84.115,07</b>	<b>243.200,00</b>	<b>-159.084,93</b>
3331	Kapitaltransferzahlungen von Trägern des öffentlichen Rechts	84.115,07	243.200,00	-159.084,93
3332	Kapitaltransferzahlungen von Beteiligungen			
3333	Kapitaltransferzahlungen von Unternehmen			
3334	Kapitaltransferzahlungen von Haushalten und Organisationen ohne Erwerbscharakter			
3335	Kapitaltransferzahlungen vom Ausland			

## Dienstleistungen (Gruppe 8)

MVAG	Mittelverwendungs- und aufbringungsgruppen (1. und 2. Ebene)	RA 2025	VA 2025	RA - VA
<b>33</b>	<b>Summe Einzahlungen investive Gebarung</b>	<b>84.115,07</b>	<b>243.200,00</b>	<b>-159.084,93</b>
<b>341</b>	<b>Auszahlungen aus der Investitionstätigkeit</b>	<b>50.899,50</b>	<b>38.000,00</b>	<b>12.899,50</b>
3411	Auszahlungen für den Erwerb von immateriellem Vermögen	13.399,99		13.399,99
3412	Auszahlungen für den Erwerb von Grundstücken und Grundstückseinrichtungen	34.333,95	38.000,00	-3.666,05
3413	Auszahlungen für den Erwerb von Gebäuden und Bauten			
3414	Auszahlungen für den Erwerb von technischen Anlagen, Fahrzeugen und Maschinen			
3415	Auszahlungen für den Erwerb von Amts-, Betriebs- und Geschäftsausstattung	3.165,56		3.165,56
3416	Auszahlungen für den Erwerb von Kulturgütern			
3417	Auszahlungen für den Erwerb von Beteiligungen			
3418	Auszahlungen für den Erwerb von kofinanzierten Schutzbauten			
<b>342</b>	<b>Auszahlungen aus der Gewährung von Darlehen sowie gewährten Vorschüssen</b>	<b>0,00</b>	<b>0,00</b>	<b>0,00</b>
3421	Auszahlungen von Darlehen an Träger des öffentlichen Rechts			
3422	Auszahlungen von Darlehen an Beteiligungen			
3423	Auszahlungen von Darlehen an Unternehmen und Haushalte			
3425	Auszahlungen von Vorschüssen und Anzahlungen			
<b>343</b>	<b>Auszahlungen aus Kapitaltransfers</b>	<b>0,00</b>	<b>0,00</b>	<b>0,00</b>
3431	Kapitaltransferzahlungen an Träger des öffentlichen Rechts			
3432	Kapitaltransferzahlungen an Beteiligungen			
3433	Kapitaltransferzahlungen an Unternehmen (Finanzunternehmen)			
3434	Kapitaltransferzahlungen an Haushalte und Organisationen ohne Erwerbscharakter			
3435	Kapitaltransferzahlungen an das Ausland			
<b>34</b>	<b>Summe Auszahlungen investive Gebarung</b>	<b>50.899,50</b>	<b>38.000,00</b>	<b>12.899,50</b>
<b>SA2</b>	<b>Saldo (2) Geldfluss aus der investiven Gebarung (33 – 34)</b>	<b>33.215,57</b>	<b>205.200,00</b>	<b>-171.984,43</b>
<b>SA3</b>	<b>Saldo (3) Nettofinanzierungssaldo (Saldo 1 + Saldo 2)</b>	<b>143.647,59</b>	<b>151.100,00</b>	<b>-7.452,41</b>
<b>351</b>	<b>Einzahlungen aus der Aufnahme von Finanzschulden</b>	<b>0,00</b>	<b>0,00</b>	<b>0,00</b>
3511	Einzahlungen aus empfangenen Darlehen von öffentlichen Körperschaften und Rechtsträgern			
3512	Einzahlungen aus empfangenen Darlehen von Beteiligungen			
3513	Einzahlungen aus empfangenen Darlehen von Unternehmen und privaten Haushalten			
3514	Einzahlungen aus Finanzschulden (Finanzunternehmen)			
3515	Einzahlungen aus Aufnahmen von Leasingverbindlichkeiten			
<b>353</b>	<b>Einzahlungen infolge eines Kapitaltausches bei derivativen Finanzinstrumenten mit Grundgeschäft</b>	<b>0,00</b>	<b>0,00</b>	<b>0,00</b>
3530	Einzahlungen infolge eines Kapitaltausches bei derivativen Finanzinstrumenten mit Grundgeschäft			

## Dienstleistungen (Gruppe 8)

MVAG	Mittelverwendungs- und aufbringungsgruppen (1. und 2. Ebene)	RA 2025	VA 2025	RA - VA
<b>355</b>	<b>Einzahlungen aus dem Abgang von Finanzinstrumenten</b>	<b>0,00</b>	<b>0,00</b>	<b>0,00</b>
3550	Einzahlungen aus dem Abgang von Finanzinstrumenten			
<b>35</b>	<b>Summe Einzahlungen aus der Finanzierungstätigkeit</b>	<b>0,00</b>	<b>0,00</b>	<b>0,00</b>
<b>361</b>	<b>Auszahlungen aus der Tilgung von Finanzschulden</b>	<b>134.390,08</b>	<b>151.100,00</b>	<b>-16.709,92</b>
3611	Auszahlungen aus empfangenen Darlehen von öffentlichen Körperschaften und Rechtsträgern			
3612	Auszahlungen aus empfangenen Darlehen von Beteiligungen			
3613	Auszahlungen aus empfangenen Darlehen von Unternehmen und privaten Haushalten			
3614	Auszahlungen aus Finanzschulden	134.390,08	151.100,00	-16.709,92
3615	Auszahlungen aus Rückzahlungen von Leasingverbindlichkeiten			
<b>363</b>	<b>Auszahlungen infolge eines Kapitaltausches bei derivativen Finanzinstrumenten mit Grundgeschäft</b>	<b>0,00</b>	<b>0,00</b>	<b>0,00</b>
3630	Auszahlungen infolge eines Kapitaltausches bei derivativen Finanzinstrumenten mit Grundgeschäft			
<b>365</b>	<b>Auszahlungen für den Erwerb von Finanzinstrumenten</b>	<b>0,00</b>	<b>0,00</b>	<b>0,00</b>
3650	Auszahlungen für den Erwerb von Finanzinstrumenten			
<b>36</b>	<b>Summe Auszahlungen aus der Finanzierungstätigkeit</b>	<b>134.390,08</b>	<b>151.100,00</b>	<b>-16.709,92</b>
<b>SA4</b>	<b>Saldo (4) Geldfluss aus der Finanzierungstätigkeit (35 – 36)</b>	<b>-134.390,08</b>	<b>-151.100,00</b>	<b>16.709,92</b>
<b>SA5</b>	<b>Saldo (5) Geldfluss aus der voranschlagswirksamen Gebarung (Saldo 3 + Saldo 4)</b>	<b>9.257,51</b>	<b>0,00</b>	<b>9.257,51</b>

## Finanzwirtschaft (Gruppe 9)

MVAG	Mittelverwendungs- und aufbringungsgruppen (1. und 2. Ebene)	RA 2025	VA 2025	RA - VA
<b>311</b>	<b>Einzahlungen aus operativer Verwaltungstätigkeit</b>	<b>0,00</b>	<b>0,00</b>	<b>0,00</b>
3111	Einzahlungen aus eigenen Abgaben			
3112	Einzahlungen aus Ertragsanteilen			
3113	Einzahlungen aus Gebühren			
3114	Einzahlungen aus Leistungen			
3115	Einzahlungen aus Besitz und wirtschaftlicher Tätigkeit			
3116	Einzahlungen aus Veräußerung von geringwertigen Wirtschaftsgütern (GWG) und sonstige Einzahlungen			
<b>312</b>	<b>Einzahlungen aus Transfers</b>	<b>0,00</b>	<b>0,00</b>	<b>0,00</b>
3121	Transferzahlungen von Trägern des öffentlichen Rechts			
3122	Transferzahlungen von Beteiligten			
3123	Transferzahlungen von Unternehmen (inkl. Finanzunternehmen)			
3124	Transferzahlungen von Haushalten und Organisationen ohne Erwerbscharakter			
3125	Transferzahlungen vom Ausland			
3126	Investitions- und Tilgungszuschüsse zwischen Unternehmungen und Betrieben der Gebietskörperschaft und der Gebietskörperschaft			
<b>313</b>	<b>Einzahlungen aus Finanzerträgen</b>	<b>463,67</b>	<b>0,00</b>	<b>463,67</b>
3131	Einzahlungen aus Zinserträgen	463,67		463,67
3132	Einzahlungen aus Zinsen aus derivativen Finanzinstrumenten mit und ohne Grundgeschäft			
3133	Einzahlungen aus Gewinnentnahmen von marktbestimmten Betrieben			
3134	Sonstige Einzahlungen aus Finanzerträgen			
3135	Einzahlungen aus Dividenden/Gewinnausschüttungen			
<b>31</b>	<b>Summe Einzahlungen operative Gebarung</b>	<b>463,67</b>	<b>0,00</b>	<b>463,67</b>
<b>321</b>	<b>Auszahlungen aus Personalaufwand</b>	<b>0,00</b>	<b>0,00</b>	<b>0,00</b>
3211	Auszahlungen für Personalaufwand (Bezüge, Nebengebühren, und Mehrleistungsvergütungen)			
3212	Auszahlungen für gesetzliche und freiwillige Sozialaufwendungen			
3213	Auszahlungen aus sonstigem Personalaufwand			
<b>322</b>	<b>Auszahlungen aus Sachaufwand</b>	<b>115,92</b>	<b>0,00</b>	<b>115,92</b>
3221	Auszahlungen für Gebrauchs- und Verbrauchsgüter, Handelswaren			
3222	Auszahlungen für Verwaltungs- und Betriebsaufwand			
3223	Auszahlungen für Leasing- und Mietaufwand			
3224	Auszahlungen für Instandhaltung			
3225	Sonstige Auszahlungen aus Sachaufwand	115,92		115,92
3226	Auszahlungen aus der Inanspruchnahme von Haftungen			
<b>323</b>	<b>Auszahlungen aus Transfers</b>	<b>0,00</b>	<b>0,00</b>	<b>0,00</b>
3231	Transferzahlungen an Träger des öffentlichen Rechts			

## Finanzwirtschaft (Gruppe 9)

MVAG	Mittelverwendungs- und aufbringungsgruppen (1. und 2. Ebene)	RA 2025	VA 2025	RA - VA
3232	Transferzahlungen an Beteiligungen			
3233	Transferzahlungen an Unternehmen (inkl. Finanzunternehmen)			
3234	Transferzahlungen an Haushalte und Organisationen ohne Erwerbscharakter			
3235	Transferzahlungen an das Ausland			
3236	Investitions- und Tilgungszuschüsse zwischen Unternehmungen und Betrieben der Gebietskörperschaft und der Gebietskörperschaft			
<b>324</b>	<b>Auszahlungen aus Finanzaufwand</b>	<b>35,35</b>	<b>0,00</b>	<b>35,35</b>
3241	Auszahlungen für Zinsen			
3242	Auszahlungen für Zinsen aus derivativen Finanzinstrumenten mit und ohne Grundgeschäft			
3243	Auszahlungen aus Gewinnentnahmen von marktbestimmten Betrieben			
3244	Sonstige Auszahlungen aus Finanzaufwendungen	35,35		35,35
<b>32</b>	<b>Summe Auszahlungen operative Gebarung</b>	<b>151,27</b>	<b>0,00</b>	<b>151,27</b>
<b>SA1</b>	<b>Saldo (1) Geldfluss aus der operativen Gebarung (31 – 32)</b>	<b>312,40</b>	<b>0,00</b>	<b>312,40</b>
<b>331</b>	<b>Einzahlungen aus der Investitionstätigkeit</b>	<b>0,00</b>	<b>0,00</b>	<b>0,00</b>
3311	Einzahlungen aus der Veräußerung von immateriellem Vermögen			
3312	Einzahlungen aus der Veräußerung von Grundstücken und Grundstückeinrichtungen			
3313	Einzahlungen aus der Veräußerung von Gebäuden und Bauten			
3314	Einzahlungen aus der Veräußerung von technischen Anlagen, Fahrzeugen und Maschinen			
3315	Einzahlungen aus der Veräußerung von Amts-, Betriebs- und Geschäftsausstattung			
3316	Einzahlungen aus der Veräußerung von Kulturgütern			
3317	Einzahlungen aus der Veräußerung von Beteiligungen			
3318	Einzahlungen aus der Veräußerung von kofinanzierten Schutzbauten			
<b>332</b>	<b>Einzahlungen aus der Rückzahlung von Darlehen sowie gewährten Vorschüssen</b>	<b>0,00</b>	<b>0,00</b>	<b>0,00</b>
3321	Einzahlungen aus Darlehen an Träger des öffentlichen Rechts			
3322	Einzahlungen aus Darlehen an Beteiligungen			
3323	Einzahlungen aus Darlehen an Unternehmen und Haushalte			
3325	Einzahlungen aus Vorschüssen und Anzahlungen			
<b>333</b>	<b>Einzahlungen aus Kapitaltransfers</b>	<b>0,00</b>	<b>0,00</b>	<b>0,00</b>
3331	Kapitaltransferzahlungen von Trägern des öffentlichen Rechts			
3332	Kapitaltransferzahlungen von Beteiligungen			
3333	Kapitaltransferzahlungen von Unternehmen			
3334	Kapitaltransferzahlungen von Haushalten und Organisationen ohne Erwerbscharakter			
3335	Kapitaltransferzahlungen vom Ausland			

## Finanzwirtschaft (Gruppe 9)

MVAG	Mittelverwendungs- und aufbringungsgruppen (1. und 2. Ebene)	RA 2025	VA 2025	RA - VA
<b>33</b>	<b>Summe Einzahlungen investive Gebarung</b>	<b>0,00</b>	<b>0,00</b>	<b>0,00</b>
<b>341</b>	<b>Auszahlungen aus der Investitionstätigkeit</b>	<b>0,00</b>	<b>0,00</b>	<b>0,00</b>
3411	Auszahlungen für den Erwerb von immateriellem Vermögen			
3412	Auszahlungen für den Erwerb von Grundstücken und Grundstückseinrichtungen			
3413	Auszahlungen für den Erwerb von Gebäuden und Bauten			
3414	Auszahlungen für den Erwerb von technischen Anlagen, Fahrzeugen und Maschinen			
3415	Auszahlungen für den Erwerb von Amts-, Betriebs- und Geschäftsausstattung			
3416	Auszahlungen für den Erwerb von Kulturgütern			
3417	Auszahlungen für den Erwerb von Beteiligungen			
3418	Auszahlungen für den Erwerb von kofinanzierten Schutzbauten			
<b>342</b>	<b>Auszahlungen aus der Gewährung von Darlehen sowie gewährten Vorschüssen</b>	<b>0,00</b>	<b>0,00</b>	<b>0,00</b>
3421	Auszahlungen von Darlehen an Träger des öffentlichen Rechts			
3422	Auszahlungen von Darlehen an Beteiligungen			
3423	Auszahlungen von Darlehen an Unternehmen und Haushalte			
3425	Auszahlungen von Vorschüssen und Anzahlungen			
<b>343</b>	<b>Auszahlungen aus Kapitaltransfers</b>	<b>0,00</b>	<b>0,00</b>	<b>0,00</b>
3431	Kapitaltransferzahlungen an Träger des öffentlichen Rechts			
3432	Kapitaltransferzahlungen an Beteiligungen			
3433	Kapitaltransferzahlungen an Unternehmen (Finanzunternehmen)			
3434	Kapitaltransferzahlungen an Haushalte und Organisationen ohne Erwerbscharakter			
3435	Kapitaltransferzahlungen an das Ausland			
<b>34</b>	<b>Summe Auszahlungen investive Gebarung</b>	<b>0,00</b>	<b>0,00</b>	<b>0,00</b>
<b>SA2</b>	<b>Saldo (2) Geldfluss aus der investiven Gebarung (33 – 34)</b>	<b>0,00</b>	<b>0,00</b>	<b>0,00</b>
<b>SA3</b>	<b>Saldo (3) Nettofinanzierungssaldo (Saldo 1 + Saldo 2)</b>	<b>312,40</b>	<b>0,00</b>	<b>312,40</b>
<b>351</b>	<b>Einzahlungen aus der Aufnahme von Finanzschulden</b>	<b>0,00</b>	<b>0,00</b>	<b>0,00</b>
3511	Einzahlungen aus empfangenen Darlehen von öffentlichen Körperschaften und Rechtsträgern			
3512	Einzahlungen aus empfangenen Darlehen von Beteiligungen			
3513	Einzahlungen aus empfangenen Darlehen von Unternehmen und privaten Haushalten			
3514	Einzahlungen aus Finanzschulden (Finanzunternehmen)			
3515	Einzahlungen aus Aufnahmen von Leasingverbindlichkeiten			
<b>353</b>	<b>Einzahlungen infolge eines Kapitaltausches bei derivativen Finanzinstrumenten mit Grundgeschäft</b>	<b>0,00</b>	<b>0,00</b>	<b>0,00</b>
3530	Einzahlungen infolge eines Kapitaltausches bei derivativen Finanzinstrumenten mit Grundgeschäft			

## Finanzwirtschaft (Gruppe 9)

MVAG	Mittelverwendungs- und aufbringungsgruppen (1. und 2. Ebene)	RA 2025	VA 2025	RA - VA
<b>355</b>	<b>Einzahlungen aus dem Abgang von Finanzinstrumenten</b>	<b>0,00</b>	<b>0,00</b>	<b>0,00</b>
3550	Einzahlungen aus dem Abgang von Finanzinstrumenten			
<b>35</b>	<b>Summe Einzahlungen aus der Finanzierungstätigkeit</b>	<b>0,00</b>	<b>0,00</b>	<b>0,00</b>
<b>361</b>	<b>Auszahlungen aus der Tilgung von Finanzschulden</b>	<b>0,00</b>	<b>0,00</b>	<b>0,00</b>
3611	Auszahlungen aus empfangenen Darlehen von öffentlichen Körperschaften und Rechtsträgern			
3612	Auszahlungen aus empfangenen Darlehen von Beteiligungen			
3613	Auszahlungen aus empfangenen Darlehen von Unternehmen und privaten Haushalten			
3614	Auszahlungen aus Finanzschulden			
3615	Auszahlungen aus Rückzahlungen von Leasingverbindlichkeiten			
<b>363</b>	<b>Auszahlungen infolge eines Kapitaltausches bei derivativen Finanzinstrumenten mit Grundgeschäft</b>	<b>0,00</b>	<b>0,00</b>	<b>0,00</b>
3630	Auszahlungen infolge eines Kapitaltausches bei derivativen Finanzinstrumenten mit Grundgeschäft			
<b>365</b>	<b>Auszahlungen für den Erwerb von Finanzinstrumenten</b>	<b>0,00</b>	<b>0,00</b>	<b>0,00</b>
3650	Auszahlungen für den Erwerb von Finanzinstrumenten			
<b>36</b>	<b>Summe Auszahlungen aus der Finanzierungstätigkeit</b>	<b>0,00</b>	<b>0,00</b>	<b>0,00</b>
<b>SA4</b>	<b>Saldo (4) Geldfluss aus der Finanzierungstätigkeit (35 – 36)</b>	<b>0,00</b>	<b>0,00</b>	<b>0,00</b>
<b>SA5</b>	<b>Saldo (5) Geldfluss aus der voranschlagswirksamen Gebarung (Saldo 3 + Saldo 4)</b>	<b>312,40</b>	<b>0,00</b>	<b>312,40</b>

Vermögenshaushalt (Anlage 1c)



AKTIVA		Code	Endbestand 31.12.2024	Endbestand 31.12.2025	Veränderung
<b>A</b>	<b>Langfristiges Vermögen</b>	<b>10</b>	<b>8.383.945,23</b>	<b>8.078.115,60</b>	<b>-305.829,63</b>
<b>A.I</b>	<b>Immaterielle Vermögenswerte</b>	<b>101</b>	<b>0,00</b>	<b>0,00</b>	<b>0,00</b>
A.I.1	Immaterielle Vermögenswerte	1010	0,00	0,00	0,00
<b>A.II</b>	<b>Sachanlagen</b>	<b>102</b>	<b>3.990.435,31</b>	<b>3.769.812,63</b>	<b>-220.622,68</b>
A.II.1	Grundstücke, Grundstückseinrichtungen und Infrastruktur	1021	0,00	0,00	0,00
A.II.2	Gebäude und Bauten	1022	0,00	0,00	0,00
A.II.3	Wasser- und Abwasserbauten und -anlagen	1023	3.990.435,31	3.733.683,70	-256.751,61
A.II.4	Sonderanlagen	1024	0,00	33.189,48	33.189,48
A.II.5	Technische Anlagen, Fahrzeuge und Maschinen	1025	0,00	0,00	0,00
A.II.6	Amts-, Betriebs- und Geschäftsausstattung	1026	0,00	2.939,45	2.939,45
A.II.7	Kulturgüter	1027	0,00	0,00	0,00
A.II.8	Geleistete Anzahlungen für Anlagen und Anlagen in Bau	1028	0,00	0,00	0,00
A.II.9	Kofinanzierte Schutzbauten	1029	0,00	0,00	0,00
<b>A.III</b>	<b>Aktive Finanzinstrumente/Langfristiges Finanzvermögen</b>	<b>103</b>	<b>0,00</b>	<b>0,00</b>	<b>0,00</b>
A.III.1	Bis zur Endfälligkeit gehaltene Finanzinstrumente	1031	0,00	0,00	0,00
A.III.2	Zur Veräußerung verfügbare Finanzinstrumente	1032	0,00	0,00	0,00
A.III.3	Partizipations- und Hybridkapital	1033	0,00	0,00	0,00
A.III.4	Derivative Finanzinstrumente ohne Grundgeschäft	1034	0,00	0,00	0,00
<b>A.IV</b>	<b>Beteiligungen</b>	<b>104</b>	<b>0,00</b>	<b>0,00</b>	<b>0,00</b>
A.IV.1	Beteiligungen an verbundenen Unternehmen	1041	0,00	0,00	0,00
A.IV.2	Beteiligungen an assoziierten Unternehmen	1042	0,00	0,00	0,00
A.IV.3	Sonstige Beteiligungen	1043	0,00	0,00	0,00
A.IV.4	Verwaltete Einrichtungen, die der Kontrolle unterliegen	1044	0,00	0,00	0,00
<b>A.V</b>	<b>Langfristige Forderungen</b>	<b>106</b>	<b>4.393.509,92</b>	<b>4.308.302,97</b>	<b>-85.206,95</b>
A.V.1	Langfristige Forderungen aus Lieferungen und Leistungen	1061	8.885,47	7.840,03	-1.045,44
A.V.2	Langfristige Forderungen aus gewährten Darlehen	1062	0,00	0,00	0,00
A.V.3	Sonstige langfristige Forderungen	1063	4.384.624,45	4.300.462,94	-84.161,51

AKTIVA		Code	Endbestand 31.12.2024	Endbestand 31.12.2025	Veränderung
<b>B</b>	<b>Kurzfristiges Vermögen</b>	<b>11</b>	<b>120.717,38</b>	<b>128.353,53</b>	<b>7.636,15</b>
<b>B.I</b>	<b>Kurzfristige Forderungen</b>	<b>113</b>	<b>17.865,26</b>	<b>18.513,25</b>	<b>647,99</b>
B.I.1	Kurzfristige Forderungen aus Lieferungen und Leistungen	1131	-11.913,07	-13.743,34	-1.830,27
B.I.2	Kurzfristige Forderungen aus Abgaben	1132	0,00	0,00	0,00
B.I.3	Sonstige kurzfristige Forderungen	1133	0,00	0,00	0,00
B.I.4	Sonstige kurzfristige Forderungen (nicht voranschlagswirksame Gebarung)	1134	29.778,33	32.256,59	2.478,26
<b>B.II</b>	<b>Vorräte</b>	<b>114</b>	<b>0,00</b>	<b>0,00</b>	<b>0,00</b>
B.II.1	Vorräte	1141	0,00	0,00	0,00
B.II.2	Gegebene Anzahlungen auf Vorräte	1142	0,00	0,00	0,00
<b>B.III</b>	<b>Liquide Mittel</b>	<b>115</b>	<b>102.852,10</b>	<b>109.840,26</b>	<b>6.988,16</b>
B.III.1	Kassa, Bankguthaben, Schecks	1151	102.852,10	109.840,26	6.988,16
B.III.2	Zahlungsmittelreserven	1152	0,00	0,00	0,00
<b>B.IV</b>	<b>Aktive Finanzinstrumente/Kurzfristiges Finanzvermögen</b>	<b>116</b>	<b>0,00</b>	<b>0,00</b>	<b>0,00</b>
B.IV.1	Aktive Finanzinstrumente/Kurzfristiges Finanzvermögen	1160	0,00	0,00	0,00
<b>B.V</b>	<b>Aktive Rechnungsabgrenzung</b>	<b>117</b>	<b>0,02</b>	<b>0,02</b>	<b>0,00</b>
B.V.1	Aktive Rechnungsabgrenzung	1170	0,02	0,02	0,00
<b>Summe Aktiva (10 + 11)</b>			<b>8.504.662,61</b>	<b>8.206.469,13</b>	<b>-298.193,48</b>

PASSIVA		Code	Endbestand 31.12.2024	Endbestand 31.12.2025	Veränderung
<b>C</b>	<b>Nettovermögen (Ausgleichsposten)</b>	<b>12</b>	<b>884.713,54</b>	<b>936.931,50</b>	<b>52.217,96</b>
<b>C.I</b>	<b>Saldo der Eröffnungsbilanz</b>	<b>121</b>	<b>390.893,93</b>	<b>390.893,93</b>	<b>0,00</b>
C.I.1	Saldo der Eröffnungsbilanz	1210	390.893,93	390.893,93	0,00
<b>C.II</b>	<b>Kumuliertes Nettoergebnis</b>	<b>122</b>	<b>286.441,13</b>	<b>286.441,13</b>	<b>0,00</b>
C.II.1	Kumuliertes Nettoergebnis	1220	286.441,13	286.441,13	0,00
<b>C.III</b>	<b>Haushaltsrücklagen</b>	<b>123</b>	<b>207.378,48</b>	<b>259.596,44</b>	<b>52.217,96</b>
C.III.1	Haushaltsrücklagen	1230	207.378,48	259.596,44	52.217,96
<b>C.IV</b>	<b>Neubewertungsrücklagen</b>	<b>124</b>	<b>0,00</b>	<b>0,00</b>	<b>0,00</b>
C.IV.1	Neubewertungsrücklagen	1240	0,00	0,00	0,00
<b>C.V</b>	<b>Fremdwährungsumrechnungsrücklagen</b>	<b>125</b>	<b>0,00</b>	<b>0,00</b>	<b>0,00</b>
C.V.1	Fremdwährungsumrechnungsrücklagen	1250	0,00	0,00	0,00
<b>D</b>	<b>Sonderposten Investitionszuschüsse (Kapitaltransfers)</b>	<b>13</b>	<b>4.739.864,65</b>	<b>4.530.085,41</b>	<b>-209.779,24</b>
<b>D.I</b>	<b>Investitionszuschüsse</b>	<b>131</b>	<b>4.739.864,65</b>	<b>4.530.085,41</b>	<b>-209.779,24</b>
D.I.1	Investitionszuschüsse von Trägern öffentlichen Rechts	1311	4.739.864,65	4.530.085,41	-209.779,24
D.I.2	Investitionszuschüsse von Beteiligungen	1312	0,00	0,00	0,00
D.I.3	Investitionszuschüsse von Übrigen	1313	0,00	0,00	0,00
<b>E</b>	<b>Langfristige Fremdmittel</b>	<b>14</b>	<b>2.786.940,44</b>	<b>2.652.550,36</b>	<b>-134.390,08</b>
<b>E.I</b>	<b>Langfristige Finanzschulden, netto</b>	<b>141</b>	<b>2.786.940,44</b>	<b>2.652.550,36</b>	<b>-134.390,08</b>
E.I.1	Langfristige Finanzschulden	1411	2.786.940,44	2.652.550,36	-134.390,08
E.I.2	Langfristige Forderungen aus derivativen Finanzinstrumenten mit Grundgeschäft	1412	0,00	0,00	0,00
E.I.3	Langfristige Verbindlichkeiten aus derivativen Finanzinstrumenten mit Grundgeschäft	1413	0,00	0,00	0,00
<b>E.II</b>	<b>Langfristige Verbindlichkeiten</b>	<b>142</b>	<b>0,00</b>	<b>0,00</b>	<b>0,00</b>
E.II.1	Langfristige Verbindlichkeiten aus Lieferungen und Leistungen	1421	0,00	0,00	0,00
E.II.2	Leasingverbindlichkeiten	1422	0,00	0,00	0,00
E.II.3	Sonstige langfristige Verbindlichkeiten	1423	0,00	0,00	0,00

PASSIVA		Code	Endbestand 31.12.2024	Endbestand 31.12.2025	Veränderung
<b>E.III</b>	<b>Langfristige Rückstellungen</b>	<b>143</b>	<b>0,00</b>	<b>0,00</b>	<b>0,00</b>
E.III.1	Rückstellungen für Abfertigungen	1431	0,00	0,00	0,00
E.III.2	Rückstellungen für Jubiläumszuwendungen	1432	0,00	0,00	0,00
E.III.3	Rückstellungen für Haftungen	1433	0,00	0,00	0,00
E.III.4	Rückstellungen für Sanierungen von Altlasten	1434	0,00	0,00	0,00
E.III.5	Rückstellungen für Pensionen	1435	0,00	0,00	0,00
E.III.6	Sonstige langfristige Rückstellungen	1436	0,00	0,00	0,00
<b>F</b>	<b>Kurzfristige Fremdmittel</b>	<b>15</b>	<b>93.143,98</b>	<b>86.901,86</b>	<b>-6.242,12</b>
<b>F.I</b>	<b>Kurzfristige Finanzschulden, netto</b>	<b>151</b>	<b>0,00</b>	<b>0,00</b>	<b>0,00</b>
F.I.1	Kurzfristige Finanzschulden	1511	0,00	0,00	0,00
F.I.2	Kurzfristige Forderungen aus derivativen Finanzinstrumenten mit Grundgeschäft	1512	0,00	0,00	0,00
F.I.3	Kurzfristige Verbindlichkeiten aus derivativen Finanzinstrumenten mit Grundgeschäft	1513	0,00	0,00	0,00
<b>F.II</b>	<b>Kurzfristige Verbindlichkeiten</b>	<b>152</b>	<b>93.143,98</b>	<b>86.901,86</b>	<b>-6.242,12</b>
F.II.1	Kurzfristige Verbindlichkeiten aus Lieferungen und Leistungen	1521	92.098,53	88.227,07	-3.871,46
F.II.2	Kurzfristige Verbindlichkeiten aus Abgaben	1522	0,00	0,00	0,00
F.II.3	Sonstige kurzfristige Verbindlichkeiten	1523	0,00	0,00	0,00
F.II.4	Sonstige kurzfristige Verbindlichkeiten (nicht voranschlagswirksame Gebarung)	1524	1.045,45	-1.325,21	-2.370,66
<b>F.III</b>	<b>Kurzfristige Rückstellungen</b>	<b>153</b>	<b>0,00</b>	<b>0,00</b>	<b>0,00</b>
F.III.1	Rückstellungen für Prozesskosten	1531	0,00	0,00	0,00
F.III.2	Rückstellungen für ausstehende Rechnungen	1532	0,00	0,00	0,00
F.III.3	Rückstellungen für nicht konsumierte Urlaube	1533	0,00	0,00	0,00
F.III.4	Sonstige kurzfristige Rückstellungen	1534	0,00	0,00	0,00
<b>F.IV</b>	<b>Passive Rechnungsabgrenzung</b>	<b>154</b>	<b>0,00</b>	<b>0,00</b>	<b>0,00</b>
F.IV.1	Passive Rechnungsabgrenzung	1540	0,00	0,00	0,00
<b>Summe Passiva (12 + 13 + 14 + 15)</b>			<b>8.504.662,61</b>	<b>8.206.469,13</b>	<b>-298.193,48</b>

Nettovermögensveränderungsrechnung (Anlage 1d)



Nettovermögensveränderungsrechnung	Saldo der Eröffnungsbilanz	Kumuliertes Nettoergebnis	Haushalts-rücklagen	Neubewertungs-rücklagen	Fremdwährungs-umrechnungs-rücklagen	Summe Nettovermögen
<b>Nettovermögen zum 31.12.2024</b>	<b>390.893,93</b>	<b>286.441,13</b>	<b>207.378,48</b>	<b>0,00</b>	<b>0,00</b>	<b>884.713,54</b>
1. Änderungen der Ansatz- und Bewertungsmethoden	0,00	0,00	XXXXXXXXXXXXXX	0,00	0,00	0,00
2. Nacherfassung von Vermögenswerten	0,00	0,00	0,00	0,00	0,00	0,00
3. Änderung der erstmaligen Eröffnungsbilanz (gem. § 38 Abs. 8)	0,00	0,00	0,00	0,00	0,00	0,00
<b>Angepasstes Nettovermögen zum 31.12.2024</b>	<b>390.893,93</b>	<b>286.441,13</b>	<b>207.378,48</b>	<b>0,00</b>	<b>0,00</b>	<b>884.713,54</b>
4. Veränderung aus der Bewertung von zur Veräußerung verfügbarer Finanzinstrumente	XXXXXXXXXXXXXX	XXXXXXXXXXXXXX	XXXXXXXXXXXXXX	0,00	XXXXXXXXXXXXXX	0,00
5. Veränderung aus der Bewertung von Beteiligungen	XXXXXXXXXXXXXX	XXXXXXXXXXXXXX	XXXXXXXXXXXXXX	0,00	XXXXXXXXXXXXXX	0,00
6. Veränderung aus der Umrechnung von Vermögen und Fremdmittel in fremder Währung	XXXXXXXXXXXXXX	XXXXXXXXXXXXXX	XXXXXXXXXXXXXX	XXXXXXXXXXXXXX	0,00	0,00
7. Veränderung aus Kapitalverminderungen und -erhöhungen	XXXXXXXXXXXXXX	0,00	0,00	0,00	0,00	0,00
<b>Summe Nettoveränderung, die nicht in die Ergebnisrechnung eingegangen ist</b>						
8. Nettoergebnis des Finanzjahres (SA0)	XXXXXXXXXXXXXX	52.217,96	XXXXXXXXXXXXXX	XXXXXXXXXXXXXX	XXXXXXXXXXXXXX	52.217,96
9. Haushaltsrücklagen (SA01)	XXXXXXXXXXXXXX	-52.217,96	52.217,96	XXXXXXXXXXXXXX	XXXXXXXXXXXXXX	0,00
<b>Nettovermögen zum 31.12.2025</b>	<b>390.893,93</b>	<b>286.441,13</b>	<b>259.596,44</b>	<b>0,00</b>	<b>0,00</b>	<b>936.931,50</b>



Querschnitt (Anlage 5b)



RQS-Pos.	Zuordnung MVAG bzw. VHH-Code	Bezeichnung	Anmerkungen	Gesamt-Haushalt	Haushalt ohne Quasi-KG	Quasi-KG <sup>2</sup>
<b>Mittelaufbringung (Erträge bzw. Einzahlungen und erhaltene Kapitaltransfers)</b>						
10	3111	Einzahlungen aus eigenen Abgaben				
11	2112	Erträge aus Ertragsanteilen				
12	2113, 2114, 2115	Erträge aus Gebühren, Leistungen, Besitz und wirtschaftlicher Tätigkeit		168.665,18		168.665,18
13	2116	Erträge aus Veräußerungen und sonstige Erträge	ohne Gruppe (Konto) 806, 807, 899			
14	2117	Nicht finanzierungswirksame operative Erträge	ohne Gruppe (Konto) 817, 819, 891			
15	212x	Erträge aus Transfers	ohne Gruppe (Konto) 813	17.848,84		17.848,84
16	213x	Finanzerträge	ohne Gruppe (Konto) 818, 821, 825, 826	463,67	463,67	
17	131x	Erhaltene Kapitaltransfers (VHH Zugang)		100.082,62		100.082,62
19	<b>Summe 1 (Mittelaufbringung bereinigt)<sup>3</sup></b>			<b>287.060,31</b>	<b>463,67</b>	<b>286.596,64</b>
<b>Mittelverwendung (Aufwendungen)</b>						
20	2211, 2212, 2213	Finanzierungswirksamer Personalaufwand				
21	2221 - 2225	Finanzierungswirksamer Sachaufwand	ohne Gruppe (Konto) 799	131.195,14	115,92	131.079,22
22	2226	Verluste aus dem Abgang von Anlagevermögen, Rückstellungen für ausstehende Rechnungen	nur Gruppe (Konto) 683, 688			
23	223x	Transferaufwand	ohne Gruppe (Konto) 696, 761			
24	224x	Finanzaufwand	ohne Gruppe (Konto) 652, 654, 682, 694, 697, 699	55.304,27	35,35	55.268,92
29	<b>Summe 2 (Mittelverwendung bereinigt)<sup>3</sup></b>			<b>186.499,41</b>	<b>151,27</b>	<b>186.348,14</b>
<b>Vermögensbildung (Sachanlagevermögen), inkl. Vorräte</b>						
30	1010, 102x	Immaterielle Vermögenswerte und Sachanlagen (VHH Zugang) <sup>4</sup>	ohne Gruppe (Konto) 090-098, 280	37.499,50		37.499,50
31	1010, 102x	Immaterielle Vermögenswerte und Sachanlagen (VHH Abgang) <sup>4</sup>	ohne Gruppe (Konto) 090-098, 280; Abgang mit Minus erfassen			
32	1141	Vorräte (Saldo) (VHH Zugang - Abgang)				
39	<b>Summe 3 (Vermögensbildung bereinigt)<sup>3</sup></b>			<b>37.499,50</b>		<b>37.499,50</b>
49	<b>Saldo = Summe 1 - Summe 2 - Summe 3</b>			<b>63.061,40</b>	<b>312,40</b>	<b>62.749,00</b>

RQS-Pos.	Zuordnung MVAG bzw. VHH-Code	Bezeichnung	Anmerkungen	Gesamt-Haushalt	Haushalt ohne Quasi-KG	Quasi-KG <sup>2</sup>
<b>Überrechnung Quasi-Kapitalgesellschaften (Quasi-KG) gemäß ESVG</b>						
50	2301, 2116	Entnahmen von Haushaltsrücklagen	nur Gruppe (Konto) 893, 894, 895, 899	n.a.	n.a.	
51	2401, 2225	Zuweisungen an Haushaltsrücklagen	nur Gruppe (Konto) 793, 794, 795, 799	n.a.	n.a.	
52	332x	Einzahlungen aus der Rückzahlung von Darlehen sowie gewährten Vorschüssen	ohne Gruppe (Konto) 280-282	n.a.	n.a.	
53	342x	Auszahlungen aus der Gewährung von Darlehen sowie gewährten Vorschüssen	ohne Gruppe (Konto) 280-282	n.a.	n.a.	
54	351x	Einzahlungen aus der Aufnahme von Finanzschulden		n.a.	n.a.	
55	361x	Auszahlungen aus der Tilgung von Finanzschulden		n.a.	n.a.	-134.390,08
56	333x	Erhaltene Kapitaltransfers (Einzahlungen)		n.a.	n.a.	84.115,07
57	131x	Erhaltene Kapitaltransfers (VHH Zugang)		n.a.	n.a.	-100.082,62
59	<b>Überrechnung Quasi-KG Summe aus Position 49 (Quasi-KG) und Position 50 bis 57 (Quasi-KG)</b>			<b>n.a.</b>	<b>n.a.</b>	<b>-87.608,63</b>
60	<b>Finanzierungssaldo („vorläufiges Maastricht-Ergebnis“) <sup>1</sup> Summe aus Position 49 (Haushalt ohne Quasi-KG) und Position 59 (Quasi-KG)</b>			<b>n.a.</b>	<b>-87.296,23</b>	<b>n.a.</b>
61	<b>Erläuterungen der Gebietskörperschaft (optional)</b>					

1) Der Finanzierungssaldo gemäß Pos. 60 kann vom Beitrag der Gemeinde zum Maastricht-Saldo abweichen. Entsprechend den Bestimmungen des Artikel 14 Abs. 2 lit. b Z. 1 iVm Artikel 15 Abs. 1 Österreichischer Stabilitätspakt sind die Daten der Gemeinden (außer Wien) zusammengefasst durch das Land an Statistik Austria zu melden, das ausgewiesene Einzelergebnis der Gemeinde hat nur bedingte Aussagekraft für das Gesamtergebnis der Haushaltskoordinierung.

2) Quasi-Kapitalgesellschaften außerhalb des Sektors Staat gemäß ESVG (Ansatz 85-86).

3) Mittelaufbringung und -verwendung sowie Vermögensbildung bereinigt näherungsweise im Sinne der Einnahmen und Ausgaben gemäß ESVG.

4) VHH Zugang/Abgang der Vermögensrechnung gemäß Anlage 6g - Anlagenspiegel

Ergebnis- und Finanzierungsrechnung Detailnachweis



	MVAG	MVAG	QU	Ergebnisrechnung			Finanzierungsrechnung					
				EH	FH		RA 2025	VA 2025	RA - VA	RA 2025	VA 2025	RA - VA
<b>8 Dienstleistungen</b>												
<b>85</b>	<b>Betriebe mit marktbestimmter Tätigkeit</b>											
<b>850</b>	<b>Betriebe der Wasserversorgung</b>											
<b>8500</b>	<b>Betriebe der Wasserversorgung</b>											
<b>Mittelaufbringung (Erträge, Einzahlungen)</b>												
2/8500+300800			3331	33				19.544,98	19.800,00	-255,02		
2/8500+301800			3331	33				65.661,97	64.200,00	1.461,97		
2/8500+302000			3331	33				44.032,89	60.600,00	-16.567,11		
2/8500+302000/1			3331	33				70.632,89	60.600,00	10.032,89		
2/8500+302100			3331	33				-57.878,83	19.000,00	-76.878,83		
2/8500+302100/1			3331	33				-57.878,83	19.000,00	-76.878,83		
2/8500+813000	2127						309.861,86	303.200,00	6.661,86			
2/8500+816000	2114	3114	13				66.750,57	67.100,00	-349,43	150.843,72		
2/8500+816000/1	2114	3114	13				101.914,61	67.100,00	34.814,61	120.659,84		
2/8500+860800	2121	3121	15				789,46	800,00	-10,54	789,46		
2/8500+861000	2121	3121	15				17.059,38	19.100,00	-2.040,62	17.059,38		
<b>Summe Mittelaufbr.</b>	<b>850</b>	<b>Betriebe der Wasserversorgung</b>					<b>496.375,88</b>	<b>457.300,00</b>	<b>39.075,88</b>	<b>373.467,47</b>	<b>397.300,00</b>	<b>-23.832,53</b>
	<b>85</b>	<b>Betriebe mit marktbestimmter Tätigkeit</b>					<b>496.375,88</b>	<b>457.300,00</b>	<b>39.075,88</b>	<b>373.467,47</b>	<b>397.300,00</b>	<b>-23.832,53</b>
	<b>8</b>	<b>Dienstleistungen</b>					<b>496.375,88</b>	<b>457.300,00</b>	<b>39.075,88</b>	<b>373.467,47</b>	<b>397.300,00</b>	<b>-23.832,53</b>

		MVAG	MVAG	QU	Ergebnisrechnung			Finanzierungsrechnung			
					EH	FH		RA 2025	VA 2025	RA - VA	RA 2025
<b>8500</b>	<b>Betriebe der Wasserversorgung</b>										
<b>Mittelverwendung (Aufwendungen, Auszahlungen)</b>											
1/8500-004000	Neu- und Erweiterungsbauten (V-Gebarung)		3412	40				2.352,00	38.000,00		-35.648,00
1/8500-042000	Amts-, Betriebs- und Geschäftsausstattung		3415					3.165,56			3.165,56
1/8500-050000	Sonderanlagen		3412					31.981,95			31.981,95
1/8500-070000	Aktivierungsfähige Rechte (immaterielle Vermögenswerte)		3411					13.399,99			13.399,99
1/8500-346000/2	Schuldentilgung Pumpwerk 4		3614	65				134.390,08	151.100,00		-16.709,92
1/8500-400000	Geringwertige Wirtschaftsgüter (GWG)	2221	3221		1.187,55		1.187,55	1.187,55			1.187,55
1/8500-600000	Strom	2222	3222	24	29.565,44	58.000,00	-28.434,56	24.013,31	58.000,00		-33.986,69
1/8500-612000	Wartung der Wasserversorgungsanlage	2224	3224	24	40.049,22	68.000,00	-27.950,78	39.007,09	68.000,00		-28.992,91
1/8500-613000	Instandhaltung von Grundstückseinrichtungen	2224	3224	24	7.087,23	7.000,00	87,23	11.581,58	7.000,00		4.581,58
1/8500-618000	Laufende Instandhaltung	2224	3224	24	21.993,77		21.993,77	18.207,09			18.207,09
1/8500-650000/2	Zinsen für Finanzschulden in Euro	2241	3241	25	55.268,92	53.100,00	2.168,92	55.268,92	53.100,00		2.168,92
1/8500-670000	Versicherungen	2222	3222	24	184,79	4.200,00	-4.015,21	90,57	4.200,00		-4.109,43
1/8500-680000	Planmäßige Abschreibung	2226			258.122,18	249.100,00	9.022,18				
1/8500-700000	Miet- und Pachtaufwand	2223	3223		10.887,10		10.887,10	10.887,10			10.887,10
1/8500-720000	Kostenbeiträge Verwaltungsleistung	2225	3225	24	15.236,24	13.400,00	1.836,24	14.958,33	13.400,00		1.558,33
1/8500-729000	Sonstige Aufwendungen	2225	3225	24	4.887,88	4.500,00	387,88	3.718,84	4.500,00		-781,16
<b>Summe Mittelverw.</b>	<b>850 Betriebe der Wasserversorgung</b>				<b>444.470,32</b>	<b>457.300,00</b>	<b>-12.829,68</b>	<b>364.209,96</b>	<b>397.300,00</b>		<b>-33.090,04</b>
	<b>85 Betriebe mit marktbestimmter Tätigkeit</b>				<b>444.470,32</b>	<b>457.300,00</b>	<b>-12.829,68</b>	<b>364.209,96</b>	<b>397.300,00</b>		<b>-33.090,04</b>
	<b>8 Dienstleistungen</b>				<b>444.470,32</b>	<b>457.300,00</b>	<b>-12.829,68</b>	<b>364.209,96</b>	<b>397.300,00</b>		<b>-33.090,04</b>
<b>Saldo</b>	<b>850 Betriebe der Wasserversorgung</b>				<b>51.905,56</b>	<b>0,00</b>	<b>51.905,56</b>	<b>9.257,51</b>	<b>0,00</b>		<b>9.257,51</b>
	<b>85 Betriebe mit marktbestimmter Tätigkeit</b>				<b>51.905,56</b>	<b>0,00</b>	<b>51.905,56</b>	<b>9.257,51</b>	<b>0,00</b>		<b>9.257,51</b>
	<b>8 Dienstleistungen</b>				<b>51.905,56</b>	<b>0,00</b>	<b>51.905,56</b>	<b>9.257,51</b>	<b>0,00</b>		<b>9.257,51</b>

	MVAG	MVAG	QU	Ergebnisrechnung			Finanzierungsrechnung						
				EH	FH		RA 2025	VA 2025	RA - VA	RA 2025	VA 2025	RA - VA	
<b>9 Finanzwirtschaft</b>													
<b>91</b>	<b>Kapitalvermögen und Stiftungen ohne eigene Rechtspersönlichkeit</b>												
<b>910</b>	<b>Geldverkehr</b>												
<b>9100</b>	<b>Geldverkehr</b>												
<b>Mittelaufbringung (Erträge, Einzahlungen)</b>													
2/9100+823000				2131	3131		463,67		463,67	463,67		463,67	
<b>Summe Mittelaufbr.</b>	<b>910</b>	<b>Geldverkehr</b>					<b>463,67</b>	<b>0,00</b>	<b>463,67</b>	<b>463,67</b>	<b>0,00</b>	<b>463,67</b>	
<b>9100</b>	<b>Geldverkehr</b>												
<b>Mittelverwendung (Aufwendungen, Auszahlungen)</b>													
1/9100-659000				2244	3244		35,35		35,35	35,35		35,35	
1/9100-710000				2225	3225		115,92		115,92	115,92		115,92	
<b>Summe Mittelverw.</b>	<b>910</b>	<b>Geldverkehr</b>					<b>151,27</b>	<b>0,00</b>	<b>151,27</b>	<b>151,27</b>	<b>0,00</b>	<b>151,27</b>	
<b>Saldo</b>	<b>910</b>	<b>Geldverkehr</b>					<b>312,40</b>	<b>0,00</b>	<b>312,40</b>	<b>312,40</b>	<b>0,00</b>	<b>312,40</b>	
<b>912</b>	<b>Rücklagen (soweit nicht aufteilbar)</b>												
<b>9120</b>	<b>Rücklagen (soweit nicht aufteilbar)</b>												
<b>Mittelaufbringung (Erträge, Einzahlungen)</b>													
<b>Summe Mittelaufbr.</b>	<b>912</b>	<b>Rücklagen (soweit nicht aufteilbar)</b>					<b>0,00</b>	<b>0,00</b>	<b>0,00</b>	<b>0,00</b>	<b>0,00</b>	<b>0,00</b>	<b>0,00</b>
	<b>91</b>	<b>Kapitalvermögen und Stiftungen ohne eigene Rechtsp</b>					<b>463,67</b>	<b>0,00</b>	<b>463,67</b>	<b>463,67</b>	<b>0,00</b>	<b>463,67</b>	
	<b>9</b>	<b>Finanzwirtschaft</b>					<b>463,67</b>	<b>0,00</b>	<b>463,67</b>	<b>463,67</b>	<b>0,00</b>	<b>463,67</b>	
<b>9120</b>	<b>Rücklagen (soweit nicht aufteilbar)</b>												
<b>Mittelverwendung (Aufwendungen, Auszahlungen)</b>													
1/9120-795000				2401			52.217,96		52.217,96				
<b>Summe Mittelverw.</b>	<b>912</b>	<b>Rücklagen (soweit nicht aufteilbar)</b>					<b>52.217,96</b>	<b>0,00</b>	<b>52.217,96</b>	<b>0,00</b>	<b>0,00</b>	<b>0,00</b>	<b>0,00</b>
	<b>91</b>	<b>Kapitalvermögen und Stiftungen ohne eigene Rechtsp</b>					<b>52.369,23</b>	<b>0,00</b>	<b>52.369,23</b>	<b>151,27</b>	<b>0,00</b>	<b>151,27</b>	
	<b>9</b>	<b>Finanzwirtschaft</b>					<b>52.369,23</b>	<b>0,00</b>	<b>52.369,23</b>	<b>151,27</b>	<b>0,00</b>	<b>151,27</b>	
<b>Saldo</b>	<b>912</b>	<b>Rücklagen (soweit nicht aufteilbar)</b>					<b>-52.217,96</b>	<b>0,00</b>	<b>-52.217,96</b>	<b>0,00</b>	<b>0,00</b>	<b>0,00</b>	<b>0,00</b>
	<b>91</b>	<b>Kapitalvermögen und Stiftungen ohne eigene Rechtsp</b>					<b>-51.905,56</b>	<b>0,00</b>	<b>-51.905,56</b>	<b>312,40</b>	<b>0,00</b>	<b>312,40</b>	
	<b>9</b>	<b>Finanzwirtschaft</b>					<b>-51.905,56</b>	<b>0,00</b>	<b>-51.905,56</b>	<b>312,40</b>	<b>0,00</b>	<b>312,40</b>	
<b>Gesamtsumme Mittelaufbringung</b>							<b>496.839,55</b>	<b>457.300,00</b>	<b>39.539,55</b>	<b>373.931,14</b>	<b>397.300,00</b>	<b>-23.368,86</b>	
<b>Gesamtsumme Mittelverwendung</b>							<b>496.839,55</b>	<b>457.300,00</b>	<b>39.539,55</b>	<b>364.361,23</b>	<b>397.300,00</b>	<b>-32.938,77</b>	
<b>Gesamtsaldo</b>							<b>0,00</b>	<b>0,00</b>	<b>0,00</b>	<b>9.569,91</b>	<b>0,00</b>	<b>9.569,91</b>	



Erläuterung Abweichung gegenüber  
Ergebnis- und Finanzierungsvoranschlag



Haushaltskonto	Bezeichnung	HH	Buchungen	- Voranschlag	- Übertragung	= Abweichung	Betrag	Beschluss	Begründung
<b>Mittelaufbringung</b>	<b>Abweichung über 5.000,00 und mehr als 10,00%</b>								
<b>8500</b>	<b>Betriebe der Wasserversorgung</b>								
2/8500+302000	Tilgungsanteile Marktgemeinde Hard	FHH	44.032,89	60.600,00	0,00	-16.567,11	-16.567,11	26.02.2026	Abweichung aufgrund höherer Vorauszahlung im Vorjahr.
2/8500+302000/1	Tilgungsanteile Gemeinde Fußach	FHH	70.632,89	60.600,00	0,00	10.032,89	10.032,89	26.02.2026	Abweichung aufgrund geringerer Vorauszahlung im Vorjahr.
2/8500+302100	Investitionsanteile Marktgemeinde Hard	FHH	-57.878,83	19.000,00	0,00	-76.878,83	-76.878,83	26.02.2026	Die Auszahlungen für Investitionen werden jeweils mit den Investitionszuschüssen von Bund und Land verrechnet und an beide Gemeinden zu 50% weiterverrechnet. Die Investitionen im Jahr 2025 waren geringer als die erhaltenen Investitionszuschüsse.
2/8500+302100/1	Investitionsanteile Gemeinde Fußach	FHH	-57.878,83	19.000,00	0,00	-76.878,83	-76.878,83	26.02.2026	Die Auszahlungen für Investitionen werden jeweils mit den Investitionszuschüssen von Bund und Land verrechnet und an beide Gemeinden zu 50% weiterverrechnet. Die Investitionen im Jahr 2025 waren geringer als die erhaltenen Investitionszuschüsse.
2/8500+816000	Betriebskostenanteile Marktgemeinde Hard	FHH	150.843,72	67.100,00	0,00	83.743,72	83.743,72	26.02.2026	Zahlungen für das Jahr 2024 fanden erst im Jahr 2025 statt.
2/8500+816000/1	Betriebskostenanteile Gemeinde Fußach	EHH	101.914,61	67.100,00	0,00	34.814,61	34.814,61	26.02.2026	Zahlungen für das Jahr 2024 fanden erst im Jahr 2025 statt.
	Betriebskostenanteile Gemeinde Fußach	FHH	120.659,84	67.100,00	0,00	53.559,84	53.559,84	26.02.2026	Zahlungen für das Jahr 2024 fanden erst im Jahr 2025 statt.
	<b>Summe Mittelaufbringung Ergebnishaushalt</b>		<b>101.914,61</b>	<b>67.100,00</b>	<b>0,00</b>	<b>34.814,61</b>	<b>34.814,61</b>		
	<b>Summe Mittelaufbringung Finanzierungshaushalt</b>		<b>270.411,68</b>	<b>293.400,00</b>	<b>0,00</b>	<b>-22.988,32</b>	<b>-22.988,32</b>		
<b>Mittelverwendung</b>	<b>Abweichung über 5.000,00 und mehr als 10,00%</b>								
<b>8500</b>	<b>Betriebe der Wasserversorgung</b>								
1/8500-004000	Neu- und Erweiterungsbauten (V-Gebarung)	FHH	2.352,00	38.000,00	0,00	-35.648,00	-35.648,00	26.02.2026	Die Neu- und Erweiterungsbauten wurden unterjährig auf das Konto Sonderanlagen gebucht. Somit verschiebt sich das Budget auf das Haushaltskonto 1/8500-05000.
1/8500-050000	Sonderanlagen	FHH	31.981,95	0,00	0,00	31.981,95	31.981,95	26.02.2026	Die Neu- und Erweiterungsbauten wurden unterjährig auf das Konto Sonderanlagen gebucht. Somit verschiebt sich das Budget vom Konto 1/8500-004000 auf das Haushaltskonto 1/8500-05000.

Haushaltskonto	Bezeichnung	HH	Buchungen	- Voranschlag	- Übertragung	= Abweichung	Betrag	Beschluss und Begründung
1/8500-070000	Aktivierungsfähige Rechte (immaterielle Vermögenswerte)	FHH	13.399,99	0,00	0,00	13.399,99	13.399,99	26.02.2026 Die Überschreitung betrifft Zahlungen zur Schutzgebietsablöse, welche ursprünglich ins Jahr 2024 gehörten. Aufgrund von zeitlichen Verschiebungen, konnten die Zahlungen erst 2025 durchgeführt werden.
1/8500-346000/2	Schuldentilgung Pumpwerk 4	FHH	134.390,08	151.100,00	0,00	-16.709,92	-16.709,92	26.02.2026 Minderaufwand bei der Tilgungsrate für das aufgenommene Darlehen.
1/8500-600000	Strom	EHH	29.565,44	58.000,00	0,00	-28.434,56	-28.434,56	26.02.2026 Minderaufwand aufgrund der Installation einer Photovoltaikanlage sowie diverser Einsparungen und der Anpassung der täglichen Laufzeit.
	Strom	FHH	24.013,31	58.000,00	0,00	-33.986,69	-33.986,69	26.02.2026 Minderaufwand aufgrund der Installation einer Photovoltaikanlage sowie diverser Einsparungen und der Anpassung der täglichen Laufzeit.
1/8500-612000	Wartung der Wasserversorgungsanlage	EHH	40.049,22	68.000,00	0,00	-27.950,78	-27.950,78	26.02.2026 Im Vollzug des Voranschlags 2025 wurden vermehrt Ausgaben verbucht, welche die laufende Instandhaltung betreffen. Aus diesem Grund gleichen sich die Konten 1/8500-618000 und 1/8500-612000 aus.
	Wartung der Wasserversorgungsanlage	FHH	39.007,09	68.000,00	0,00	-28.992,91	-28.992,91	26.02.2026 Im Vollzug des Voranschlags 2025 wurden vermehrt Ausgaben verbucht, welche die laufende Instandhaltung betreffen. Aus diesem Grund gleichen sich die Konten 1/8500-618000 und 1/8500-612000 aus.
1/8500-618000	Laufende Instandhaltung	EHH	21.993,77	0,00	0,00	21.993,77	21.993,77	26.02.2026 Im Vollzug des Voranschlags 2025 wurden vermehrt Ausgaben verbucht, welche die laufende Instandhaltung betreffen. Aus diesem Grund gleichen sich die Konten 1/8500-618000 und 1/8500-612000 aus.
	Laufende Instandhaltung	FHH	18.207,09	0,00	0,00	18.207,09	18.207,09	26.02.2026 Im Vollzug des Voranschlags 2025 wurden vermehrt Ausgaben verbucht, welche die laufende Instandhaltung betreffen. Aus diesem Grund gleichen sich die Konten 1/8500-618000 und 1/8500-612000 aus.
1/8500-700000	Miet- und Pachtaufwand	EHH	10.887,10	0,00	0,00	10.887,10	10.887,10	26.02.2026 Das Bestandsentgelt für die Trinkwasserpumpe (Superädifikat) wurde erst im laufenden Jahr 2025 beschlossen und wurde daher nicht im Voranschlag 2025 vorgesehen.
	Miet- und Pachtaufwand	FHH	10.887,10	0,00	0,00	10.887,10	10.887,10	26.02.2026 Das Bestandsentgelt für die Trinkwasserpumpe (Superädifikat) wurde erst im laufenden Jahr 2025 beschlossen und wurde daher nicht im Voranschlag 2025 vorgesehen.

Haushaltskonto	Bezeichnung	HH	Buchungen	- Voranschlag	- Übertragung	= Abweichung	Betrag	Beschluss und Begründung
<b>9120</b>	<b>Rücklagen (soweit nicht aufteilbar)</b>							
1/9120-795000	Zuweisung an allgemeine Haushaltsrücklagen	EHH	52.217,96	0,00	0,00	52.217,96	52.217,96	26.02.2026 Zuweisung Nettoergebnis in allgemeine Haushaltsrücklage.
	<b>Summe Mittelverwendung Ergebnishaushalt</b>		<b>154.713,49</b>	<b>126.000,00</b>	<b>0,00</b>	<b>28.713,49</b>	<b>28.713,49</b>	
	<b>Summe Mittelverwendung Finanzierungshaushalt</b>		<b>274.238,61</b>	<b>315.100,00</b>	<b>0,00</b>	<b>-40.861,39</b>	<b>-40.861,39</b>	



Nachweis Budgetübertragungen Ergebnishaushalt



---

---

<b>HH-Stelle</b>	<b>Bezeichnung</b>	<b>Betrag</b>	<b>HH-Stelle</b>	<b>Bezeichnung des Übertragungskontos</b>	<b>freigegeben ab</b>	<b>Begründung</b>
------------------	--------------------	---------------	------------------	---	-----------------------	-------------------



Nachweis der liquiden Mittel (Kassenbestand)



ZW	Code	Konto	Bezeichnung	IBAN	Stand 31.12.2024	Einzahlungen 2025	Auszahlungen 2025	Stand 31.12.2025	Auszug Nr.	Datum
rb	1151	210000	Raiba am Bodensee	AT64 3743 1000 0007 0037	102.852,10	400.504,65	393.516,49	109.840,26		
			<b>Bankkonto</b>		<b>102.852,10</b>	<b>400.504,65</b>	<b>393.516,49</b>	<b>109.840,26</b>		
uh	1151	906000	Umbg. Haushalt		0,00	59.406,25	59.406,25	0,00		
			<b>Verrechnung</b>		<b>0,00</b>	<b>59.406,25</b>	<b>59.406,25</b>	<b>0,00</b>		
			<b>Gesamtsumme</b>		<b>102.852,10</b>	<b>459.910,90</b>	<b>452.922,74</b>	<b>109.840,26</b>		
					<b>Stand 31.12.2024</b>	<b>Stand 31.12.2025</b>	<b>Veränderung</b>			
	<b>1151</b>	<b>Kassa, Bankguthaben, Schecks</b>			<b>102.852,10</b>	<b>109.840,26</b>	<b>6.988,16</b>			
	<b>B.III</b>	<b>Gesamtsumme liquide Mittel</b>			<b>102.852,10</b>	<b>109.840,26</b>	<b>6.988,16</b>			



Nachweis Budgetübertragungen Finanzierungshaushalt



---

---

<b>HH-Stelle</b>	<b>Bezeichnung</b>	<b>Betrag</b>	<b>HH-Stelle</b>	<b>Bezeichnung des Übertragungskontos</b>	<b>freigegeben ab</b>	<b>Begründung</b>
------------------	--------------------	---------------	------------------	---	-----------------------	-------------------



Nachweis Kundenforderungen



# Rechnungsabschluss 2025

Gemeindeverband Wasserwerk Hard-Fußach

# Nachweis Kundenforderungen

Konto	Bezeichnung	Saldo Brutto 31.12.2024	Saldo Brutto 31.12.2025	Netto	USt
<b>850000</b>	<b>Betriebe der Wasserversorgung</b>				
2/8500+300800	Kapitaltransfers von Bund, Bundesfonds und Bundeskammern (KPC-Barwert für Investitionen)	396.168,21	376.623,23	376.623,23	0,00
2/8500+301800	Kapitaltransfers von Ländern, Landesfonds und Landeskammern (Barwert für Investitionen)	949.843,51	884.181,54	884.181,54	0,00
2/8500+302000	Tilgungsanteile Marktgemeinde Hard	1.540.945,28	1.566.423,64	1.562.544,14	3.879,50
2/8500+302000/1	Tilgungsanteile Gemeinde Fußach	1.570.645,28	1.566.863,64	1.562.944,14	3.919,50
2/8500+302100	Investitionsanteile Marktgemeinde Hard	-63.666,71	-18.869,10	-17.153,73	-1.715,37
2/8500+302100/1	Investitionsanteile Gemeinde Fußach	-63.666,71	-18.869,10	-17.153,73	-1.715,37
2/8500+816000	Betriebskostenanteile Marktgemeinde Hard	40.968,09	-51.534,37	-46.849,43	-4.684,94
2/8500+816000/1	Betriebskostenanteile Gemeinde Fußach	9.525,82	-11.093,93	-10.085,39	-1.008,54
2/8500+816000/2	Kostenbeiträge (Kostensätze) für sonstige Leistungen Marktgemeinde Lauterach	834,08	834,08	695,07	139,01
	<b>Summe 850000 Betriebe der Wasserversorgung</b>	<b>4.381.596,85</b>	<b>4.294.559,63</b>	<b>4.295.745,84</b>	<b>-1.186,21</b>
	<b>Gesamt</b>	<b>Brutto 31.12.2024</b>	<b>Brutto 31.12.2025</b>	<b>Netto</b>	<b>USt</b>
		<b>4.381.596,85</b>	<b>4.294.559,63</b>	<b>4.295.745,84</b>	<b>-1.186,21</b>
		<b>Einnahmen</b>	<b>4.294.559,63</b>	<b>4.295.745,84</b>	<b>-1.186,21</b>
		<b>Ausgaben</b>	<b>0,00</b>	<b>0,00</b>	<b>0,00</b>

## Forderungen

Konto	Bezeichnung	Saldo lt. Konto 31.12.2024	Saldo lt. Konto 31.12.2025	Offen	Differenz
230000	Kurzfristige Forderungen aus Lieferungen und Leistungen	-11.913,07	-13.743,34	-13.743,34	0,00
231000	Langfristige Forderungen aus Lieferungen und Leistungen	8.885,47	7.840,03	7.840,03	0,00
233000	Forderungen aus Abgaben	0,00	0,00	0,00	0,00
284000	Sonstige langfristige Forderungen	4.384.624,45	4.300.462,94	4.300.462,94	0,00
<b>Summe</b>		<b>4.381.596,85</b>	<b>4.294.559,63</b>	<b>4.294.559,63</b>	<b>0,00</b>

## Forderungen nach Vorhabenscode

Konto	Bezeichnung	ohne Vorhabenscode	mit Vorhabenscode 1	mit Vorhabencodes 2 - 5	VUG	USt	Gesamt
230000	Kurzfristige Forderungen aus Lieferungen und Leistungen	-12.557,13	0,00	0,00	0,00	-1.186,21	-13.743,34
231000	Langfristige Forderungen aus Lieferungen und Leistungen	7.840,03	0,00	0,00	0,00	0,00	7.840,03
233000	Forderungen aus Abgaben	0,00	0,00	0,00	0,00	0,00	0,00
284000	Sonstige langfristige Forderungen	4.300.462,94	0,00	0,00	0,00	0,00	4.300.462,94
<b>Summe</b>		<b>4.295.745,84</b>	<b>0,00</b>	<b>0,00</b>	<b>0,00</b>	<b>-1.186,21</b>	<b>4.294.559,63</b>



Nachweis Lieferantenverbindlichkeiten



Konto	Bezeichnung	Saldo Brutto 31.12.2024	Saldo Brutto 31.12.2025	Netto	USt
<b>850000</b>	<b>Betriebe der Wasserversorgung</b>				
1/8500-070000	Aktivierungsfähige Rechte (immaterielle Vermögenswerte)	13.400,00	0,00	0,00	0,00
1/8500-600000	Strom	3.049,92	9.709,74	8.091,42	1.618,32
1/8500-612000	Wartung der Wasserversorgungsanlage	26.868,87	28.119,42	23.432,85	4.686,57
1/8500-613000	Instandhaltung von Grundstücks- einrichtungen	10.714,92	5.321,70	4.434,75	886,95
1/8500-618000	Laufende Instandhaltung	16.880,75	21.424,77	17.853,97	3.570,80
1/8500-670000	Versicherungen	0,00	94,22	94,22	0,00
1/8500-720000	Kostenbeiträge Verwaltungsleistung	17.950,00	18.283,49	15.236,24	3.047,25
1/8500-729000	Sonstige Aufwendungen	3.234,07	5.273,73	4.403,11	870,62
	<b>Summe 850000 Betriebe der Wasserversorgung</b>	<b>92.098,53</b>	<b>88.227,07</b>	<b>73.546,56</b>	<b>14.680,51</b>
	<b>Gesamt</b>	<b>Brutto 31.12.2024</b>	<b>Brutto 31.12.2025</b>	<b>Netto</b>	<b>USt</b>
		<b>92.098,53</b>	<b>88.227,07</b>	<b>73.546,56</b>	<b>14.680,51</b>
		<b>Ausgaben</b>	<b>88.227,07</b>	<b>73.546,56</b>	<b>14.680,51</b>
		<b>Einnahmen</b>	<b>0,00</b>	<b>0,00</b>	<b>0,00</b>

Verbindlichkeiten

Konto	Bezeichnung	Saldo lt. Konto 31.12.2024	Saldo lt. Konto 31.12.2025	Offen	Differenz
331000	Kurzfristige Verbindlichkeiten aus Lieferungen und Leistungen	92.098,53	88.227,07	88.227,07	0,00
332000	Langfristige Verbindlichkeiten aus Lieferungen und Leistungen	0,00	0,00	0,00	0,00
333000	Kurzfristige Verbindlichkeiten aus Abgaben	0,00	0,00	0,00	0,00
<b>Summe</b>		<b>92.098,53</b>	<b>88.227,07</b>	<b>88.227,07</b>	<b>0,00</b>

Verbindlichkeiten nach Vorhabenscode

Konto	Bezeichnung	ohne Vorhabenscode	mit Vorhabenscode 1	mit Vorhabencodes 2 - 5	VUG	USt	Gesamt
331000	Kurzfristige Verbindlichkeiten aus Lieferungen und Leistungen	73.546,56	0,00	0,00	0,00	14.680,51	88.227,07
332000	Langfristige Verbindlichkeiten aus Lieferungen und Leistungen	0,00	0,00	0,00	0,00	0,00	0,00
333000	Kurzfristige Verbindlichkeiten aus Abgaben	0,00	0,00	0,00	0,00	0,00	0,00
<b>Summe</b>		<b>73.546,56</b>	<b>0,00</b>	<b>0,00</b>	<b>0,00</b>	<b>14.680,51</b>	<b>88.227,07</b>



Darstellung Ergebnishaushalt § 1 Abs. 2 (Anlage 1e)



Mittelverwendungs- und aufbringungsgruppen/ <i>sinngemäße Entsprechung bei wirtschaftlichen Unternehmungen</i> <sup>8</sup>	Gesamthaushalt	Summe für die Gebietskörperschaft
Erträge/ <i>Erträge</i> <sup>1</sup>	496.839,55	496.839,55
Personalaufwand/ <i>Personalaufwand</i> <sup>2</sup>		
Sach-, Transfer-, Finanzaufwand/ <i>Sonstiger Aufwand</i> <sup>3</sup>	444.621,59	444.621,59
<b>Nettoergebnis/Jahresergebnis</b>	<b>52.217,96</b>	<b>52.217,96</b>
Entnahmen von Haushaltsrücklagen/ <i>Auflösung von Rücklagen</i> <sup>4</sup>		
Zuweisungen an Haushaltsrücklagen/ <i>Zuweisung zu Rücklagen</i> <sup>5</sup>	52.217,96	52.217,96
Gewinnvortrag/ <i>Verlustvortrag aus dem Vorjahr</i> <sup>6</sup>		0,00
<b>Nettoergebnis nach Haushaltsrücklagen/<i>Bilanzgewinn, Bilanzverlust</i></b> <sup>7</sup>	<b>0,00</b>	<b>0,00</b>

1 Erträge gem. § 231 Abs. 2 Z. 1 bis 4, 10 bis 13 UGB

2 Personalaufwand gem. § 231 Abs. 2 Z. 6 UGB

3 Sonstiger Aufwand gem. § 231 Abs. 2 Z. 5, 7, 8, 14, 15, 18, 20 UGB

4 Auflösung von Rücklagen gem. § 231 Abs. 2 Z. 22, 23 UGB

5 Zuweisung zu Rücklagen gem. § 231 Abs. 2 Z. 24 UGB

6 Gewinnvortrag/Verlustvortrag gem. § 231 Abs. 2 Z. 25 UGB

7 Bilanzgewinn/Bilanzverlust gem. § 231 Abs. 2 Z. 26 UGB

8 Kursive Darstellung für wirtschaftliche Unternehmungen gem. UGB



Darstellung Vermögenshaushalt § 1 Abs. 2 (Anlage 1f)



<b>AKTIVA</b> <b>Mittelverwendungsgruppen/sinngemäße Entsprechung bei wirtschaftlichen Unternehmungen<sup>10</sup></b>	<b>Gesamthaushalt</b>	<b>Summe für die Gebietskörperschaft</b>
Immaterielle Vermögenswerte/Immaterielle Vermögensgegenstände <sup>1</sup>		
Sachanlagen/Sachanlagen <sup>2</sup>	3.769.812,63	3.769.812,63
Aktive Finanzinstrumente und Beteiligungen/Finanzanlagen <sup>3</sup>		
Vorräte/Vorräte <sup>4</sup>		
Forderungen/- und sonstige Vermögensgegenstände <sup>5</sup> und latente Steuern <sup>6</sup>	4.326.816,22	4.326.816,22
Kurzfristiges Finanzvermögen/Wertpapiere und Anteile <sup>7</sup>		
Liquide Mittel/Kassenbestand, Schecks, Guthaben bei Kreditinstituten <sup>8</sup>	109.840,26	109.840,26
Aktive Rechnungsabgrenzung/Rechnungsabgrenzungsposten <sup>9</sup>	0,02	0,02
<b>Summe Aktiva</b>	<b>8.206.469,13</b>	<b>8.206.469,13</b>

1 Immaterielle Vermögensgegenstände gem. § 224 Abs. 2 lit. A Z. I. UGB

2 Sachanlagen gem. § 224 Abs. 2 lit. A Z. II. UGB

3 Finanzanlagen gem. § 224 Abs. 2 lit. A Z. III. UGB

4 Vorräte gem. § 224 Abs. 2 lit. B Z. I. UGB

5 Forderungen und sonstige Vermögensgegenstände § 224 Abs. 2 lit. B Z II. UGB

6 Latente Steuern § 224 Abs. 2 lit. D UGB

7 Wertpapiere und Anteile § 224 Abs. 2 lit. B Z III. UGB

8 Kassenbestand, Schecks, Guthaben bei Kreditinstituten § 224 Abs. 2 lit. B Z IV. UGB

9 Rechnungsabgrenzungsposten § 224 Abs. 2 lit. C UGB

10 Kursive Darstellung für wirtschaftliche Unternehmungen gem UGB

<b>PASSIVA</b> <b>Mittelaufbringungsgruppen/sinngemäße Entsprechung bei wirtschaftlichen Unternehmungen<sup>5</sup></b>	<b>Gesamthaushalt</b>	<b>Summe für die Gebietskörperschaft</b>
<b>Eigenmittel</b>		
Nettovermögen (Ausgleichsposten)/Eigenkapital <sup>1</sup>	936.931,50	936.931,50
<b>Fremdmittel</b>		
Investitionszuschüsse/Investitionskostenzuschüsse	4.530.085,41	4.530.085,41
Rückstellungen/Rückstellungen <sup>2</sup>		
Finanzschulden, Verbindlichkeiten/Verbindlichkeiten <sup>3</sup>	2.739.452,22	2.739.452,22
Passive Rechnungsabgrenzungen/Rechnungsabgrenzungsposten <sup>4</sup>		
<b>Summe Passiva</b>	<b>8.206.469,13</b>	<b>8.206.469,13</b>

1 Eigenkapital gem. § 224 Abs. 3 lit. A UGB bzw. das Eigenkapital im engeren Sinn

2 Rückstellungen gem. § 224 Abs. 3 lit. B UGB

3 Verbindlichkeiten gem. § 224 Abs. 3 lit. C UGB

4 Rechnungsabgrenzungsposten gem. § 224 Abs. 3 lit. D UGB

5 Kursive Darstellung für wirtschaftliche Unternehmungen gem. UGB



Nachweis über Transferzahlungen (Anlage 6a)



Haushaltskonto	Bezeichnung Ansatz	Bezeichnung Post	Summe Einzahlungen	Summe Auszahlungen
<b>Transferzahlungen von/an Bund, Bundesfonds, Bundeskammern</b>				
<b>Gesamtsumme Transferzahlungen von/an Bund, Bundesfonds, Bundeskammern</b>			<b>20.334,44</b>	<b>0,00</b>
<b>Summe Kapitaltransfers</b>			<b>19.544,98</b>	<b>0,00</b>
<b>Summe Transfers</b>			<b>789,46</b>	<b>0,00</b>
2/8500+300800	Betriebe der Wasserversorgung	Kapitaltransfers von Bund, Bundesfonds und Bundeskammern (KPC-Barwert für Investitionen)	19.544,98	
2/8500+860800	Betriebe der Wasserversorgung	Transfers von Bund, Bundesfonds und Bundeskammern (KPC Zinsanteil)	789,46	
<b>Transferzahlungen von/an Länder, Landesfonds, Landesammern</b>				
<b>Gesamtsumme Transferzahlungen von/an Länder, Landesfonds, Landesammern</b>			<b>82.721,35</b>	<b>0,00</b>
<b>Summe Kapitaltransfers</b>			<b>65.661,97</b>	<b>0,00</b>
<b>Summe Transfers</b>			<b>17.059,38</b>	<b>0,00</b>
2/8500+301800	Betriebe der Wasserversorgung	Kapitaltransfers von Ländern, Landesfonds und Landesammern (Barwert für Investitionen)	65.661,97	
2/8500+861000	Betriebe der Wasserversorgung	Transfers von Ländern, Landesfonds und Landesammern (Zinsanteil Land)	17.059,38	
<b>Transferzahlungen von/an Gemeinden, Gemeindeverbände, Gemeindefonds</b>				
<b>Gesamtsumme Transferzahlungen von/an Gemeinden, Gemeindeverbände, Gemeindefonds</b>			<b>-1.091,88</b>	<b>0,00</b>
<b>Summe Kapitaltransfers</b>			<b>-1.091,88</b>	<b>0,00</b>
<b>Summe Transfers</b>			<b>0,00</b>	<b>0,00</b>
2/8500+302000	Betriebe der Wasserversorgung	Tilgungsanteile Marktgemeinde Hard	44.032,89	
2/8500+302000/1	Betriebe der Wasserversorgung	Tilgungsanteile Gemeinde Fußach	70.632,89	
2/8500+302100	Betriebe der Wasserversorgung	Investitionsanteile Marktgemeinde Hard	-57.878,83	
2/8500+302100/1	Betriebe der Wasserversorgung	Investitionsanteile Gemeinde Fußach	-57.878,83	
<b>Transferzahlungen von/an Sozialversicherungsträger</b>				
<b>Gesamtsumme Transferzahlungen von/an Sozialversicherungsträger</b>			<b>0,00</b>	<b>0,00</b>
<b>Summe Kapitaltransfers</b>			<b>0,00</b>	<b>0,00</b>
<b>Summe Transfers</b>			<b>0,00</b>	<b>0,00</b>
<b>Transferzahlungen von/an Sonstige Träger des öffentlichen Rechts</b>				
<b>Gesamtsumme Transferzahlungen von/an Sonstige Träger des öffentlichen Rechts</b>			<b>0,00</b>	<b>0,00</b>
<b>Summe Kapitaltransfers</b>			<b>0,00</b>	<b>0,00</b>
<b>Summe Transfers</b>			<b>0,00</b>	<b>0,00</b>
<b>Gesamtsumme</b>			<b>101.963,91</b>	<b>0,00</b>



Nachweis über Haushaltsrücklagen und  
Zahlungsmittelreserven (Anlage 6b)



Haushaltsrücklagen			Rücklagenstand			Rücklagenstand			Zahlungsmittelreserven		
Nr.	Verwendungszweck	Ansatz	31.12.2024	Zuführungen	Entnahmen	31.12.2025	31.12.2024	31.12.2025	Konto-/Sparbuchnummer		
8/9990935/00001	Allgemeine Haushaltsrücklage	912000	207.378,48	52.217,96		259.596,44					
<b>Allgemeine Haushaltsrücklagen</b>			<b>207.378,48</b>	<b>52.217,96</b>	<b>0,00</b>	<b>259.596,44</b>	<b>0,00</b>	<b>0,00</b>			
<b>Gesamtsummen</b>			<b>207.378,48</b>	<b>52.217,96</b>	<b>0,00</b>	<b>259.596,44</b>	<b>0,00</b>	<b>0,00</b>			



Einzelnachweis über Finanzschulden und Schuldendienst  
(Anlage 6c)



Darlehen	Ansatz	Staat	Laufzeit	Darlehenshöhe	Buchwert	Zugang	Tilgung	Zinsen	Summe	Schulden-	Kurs	Buchwert	Netto
Darlehensgeber				Gesamt	31.12.2024				Schulden-	dienst	Gewinn/	inkl. KG/KV	Schulden-
Verwendung		Währung/Zinssatz							dienst	Ersätze	-Verlust	31.12.2025	dienst
Aktenzahl													

**1. Darlehen für Investitionszwecke**

1.1. ... von Trägern des öffentlichen Rechts

1.1.1. ... von Bund, Bundesfonds, Bundeskammern

1.1.2. ... von Ländern, Landesfonds, Landeskammern

1.1.3. ... von Gemeinden, Gemeindeverbänden, Gemeindefonds

1.1.4. ... von Sozialversicherungsträgern

1.1.5. ... von sonstigen Trägern des öffentlichen Rechts

1.2. ... von Beteiligungen der Gebietskörperschaft (ohne Finanzunternehmungen)

1.3. ... von Unternehmen (ohne Beteiligungen und ohne Finanzunternehmungen)

1.4. ... von Finanzunternehmen

1.4.1. ... von Finanzunternehmen im Inland

1.4.2. ... von Finanzunternehmen im Ausland

1.5. ... von Sonstigen

<b>Zwischensumme</b>					0,00	0,00	0,00	0,00	0,00	0,00	0,00	0,00	0,00
----------------------	--	--	--	--	------	------	------	------	------	------	------	------	------

**2. Finanzschulden für den laufenden Aufwand**

2.1. ... von Trägern des öffentlichen Rechts

2.1.1. ... von Bund, Bundesfonds, Bundeskammern

2.1.2. ... von Ländern, Landesfonds, Landeskammern

2.1.3. ... von Gemeinden, Gemeindeverbänden, Gemeindefonds

2.1.4. ... von Sozialversicherungsträgern

2.1.5. ... von sonstigen Trägern des öffentlichen Rechts

2.2. ... von Beteiligungen der Gebietskörperschaft (ohne Finanzunternehmungen)

2.3. ... von Unternehmen (ohne Beteiligungen und ohne Finanzunternehmungen)

2.4. ... von Finanzunternehmen



Einzelnachweis über Finanzschulden gemäß § 32 Abs. 3  
(Anlage 6d)



Darlehen	Ansatz	Staat	Laufzeit	Darlehenshöhe	Buchwert	Zugang	Tilgung	Zinsen	Summe	Schulden-	Kurs	Buchwert	Netto
Darlehensgeber				Gesamt	31.12.2024				Schulden-	dienst	Gewinn/	inkl. KG/KV	Schulden-
Verwendung		Währung/Zinssatz							dienst	Ersätze	-Verlust	31.12.2025	dienst
Aktenzahl													
<b>Summe</b>					0,00	0,00	0,00	0,00	0,00	0,00	0,00	0,00	0,00



Anlagenspiegel Einzelkonten (Anlage 6g)



MVAG	Ansatz Konto	Bezeichnung	Inbetrieb- nahme	RND	ND	Buchwert 31.12.2024	Zugänge/ + Umbuchungen -	Abgänge/ -	Wertaufholung+/ Wertminderung-	Abschreibung	Buchwert 31.12.2025
<b>1023</b>	<b>Wasser- und Abwasserbauten und -anlagen</b>					<b>3.990.435,31</b>	<b>-0,01</b>	<b>0,00</b>	<b>0,00</b>	<b>256.751,60</b>	<b>3.733.683,70</b>
	<b>850000</b>	<b>Betriebe der Wasserversorgung</b>				<b>3.990.435,31</b>	<b>-0,01</b>	<b>0,00</b>	<b>0,00</b>	<b>256.751,60</b>	<b>3.733.683,70</b>
	3/1080100/00110	BA 1.1. Schutzgebiete Baukosten	31.12.2018	25,5	33,0	420.584,77	-0,01			15.871,12	404.713,64
	3/1080100/00120	BA 1.2 Pumpwerk IV Mittelweiherburg Baukosten	31.12.2018	25,5	33,0	1.545.154,56				58.307,72	1.486.846,84
	3/1080100/00130	BA 1.3 Notverbund Hard-Lauterach Baukosten	31.12.2018	25,5	33,0	585.992,04				22.112,91	563.879,13
	3/1080100/00140	BA 1.4 Trinkwasserübernahmeraum Rheinunterquerung Bæ	31.12.2019	26,5	33,0	300.684,55				10.933,98	289.750,57
	3/1080110/00120	BA 1.2 Pumpwerk IV Mittelweiherburg Elektrik + Maschiner	31.12.2018	5,5	13,0	649.149,51				99.869,16	549.280,35
	3/1080110/00130	BA 1.3 Notverbund Hard-Lauterach Elektrik + Maschinen	31.12.2018	5,5	13,0	268.445,83				41.299,36	227.146,47
	3/1080110/00140	BA 1.4 Trinkwasserübernahmeraum Rheinunterquerung El	31.12.2019	6,5	13,0	412,75				55,03	357,72
	3/1080200/00120	BA 1.2 Pumpwerk IV Mittelweiherburg Rohrnetz	31.12.2018	25,5	33,0	9.325,75				351,92	8.973,83
	3/1080200/00130	BA 1.3 Notverbund Hard-Lauterach Rohrnetz	31.12.2018	25,5	33,0	210.685,55				7.950,40	202.735,15
<b>1024</b>	<b>Sonderanlagen</b>					<b>0,00</b>	<b>34.333,95</b>	<b>0,00</b>	<b>0,00</b>	<b>1.144,47</b>	<b>33.189,48</b>
	<b>850000</b>	<b>Betriebe der Wasserversorgung</b>				<b>0,00</b>	<b>34.333,95</b>	<b>0,00</b>	<b>0,00</b>	<b>1.144,47</b>	<b>33.189,48</b>
	3/2030100/00001	PV-Anlage Pumperk 4	23.10.2025	14,5	15,0		34.333,95			1.144,47	33.189,48
<b>1026</b>	<b>Amts-, Betriebs- und Geschäftsausstattung</b>					<b>0,00</b>	<b>3.165,56</b>	<b>0,00</b>	<b>0,00</b>	<b>226,11</b>	<b>2.939,45</b>
	<b>850000</b>	<b>Betriebe der Wasserversorgung</b>				<b>0,00</b>	<b>3.165,56</b>	<b>0,00</b>	<b>0,00</b>	<b>226,11</b>	<b>2.939,45</b>
	5/4010100/00001	Server ProLiant DL380	08.12.2025	6,5	7,0		3.165,56			226,11	2.939,45
<b>Summe Aktiva</b>						<b>3.990.435,31</b>	<b>37.499,50</b>	<b>0,00</b>	<b>0,00</b>	<b>258.122,18</b>	<b>3.769.812,63</b>
<b>1311</b>	<b>Investitionszuschüsse von Trägern öffentlichen Rechts</b>					<b>-4.739.864,65</b>	<b>0,00</b>	<b>100.082,62</b>	<b>0,00</b>	<b>-309.861,86</b>	<b>-4.530.085,41</b>
	<b>850000</b>	<b>Betriebe der Wasserversorgung</b>				<b>-4.739.864,65</b>	<b>0,00</b>	<b>100.082,62</b>	<b>0,00</b>	<b>-309.861,86</b>	<b>-4.530.085,41</b>
	3/1080350/00120	KT Bund BA 1.2 Pumpwerk IV Mittelweiherburg Baukosten	31.12.2018	25,5	33,0	-168.649,37				-6.364,13	-162.285,24
	3/1080350/00121	KT Bund BA 1.2 Pumpwerk IV Mittelweiherburg Elektrik + M	31.12.2018	5,5	13,0	-69.902,20				-10.754,18	-59.148,02
	3/1080350/00122	KT Bund BA 1.2 Pumpwerk IV Mittelweiherburg Rohrnetz	31.12.2018	25,5	33,0	-1.027,40				-38,77	-988,63
	3/1080350/00123	KT Land BA 1.2 Pumpwerk IV Mittelweiherburg Baukosten	31.12.2018	25,5	33,0	-539.678,03				-20.365,21	-519.312,82
	3/1080350/00124	KT Land BA 1.2 Pumpwerk IV Mittelweiherburg Elektrik + M	31.12.2018	5,5	13,0	-223.687,00				-34.413,38	-189.273,62
	3/1080350/00125	KT Land BA 1.2 Pumpwerk IV Mittelweiherburg Rohrnetz	31.12.2018	25,5	33,0	-3.287,70				-124,06	-3.163,64
	3/1080350/00130	KT Bund BA 1.3 Notverbund Hard-Lauterach Baukosten	31.12.2018	25,5	33,0	-42.402,49				-1.600,09	-40.802,40
	3/1080350/00131	KT Bund BA 1.3 Notverbund Hard-Lauterach Elektrik + Mas	31.12.2018	5,5	13,0	-19.339,53				-2.975,31	-16.364,22
	3/1080350/00132	KT Bund BA 1.3 Notverbund Hard-Lauterach Rohrnetz	31.12.2018	25,5	33,0	-12.381,02				-467,21	-11.913,81
	3/1080350/00133	KT Land BA 1.3 Notverbund Hard-Lauterach Baukosten	31.12.2018	25,5	33,0	-148.408,61				-5.600,32	-142.808,29
	3/1080350/00134	KT Land BA 1.3 Notverbund Hard-Lauterach Elektrik + Mas	31.12.2018	5,5	13,0	-67.688,33				-10.413,59	-57.274,74
	3/1080350/00135	KT Land BA 1.3 Notverbund Hard-Lauterach Rohrnetz	31.12.2018	25,5	33,0	-43.333,58				-1.635,23	-41.698,35
	3/1080350/00136	KT Bund (HWS) BA 1.3 Notverbund Hard-Lauterach Bauko	31.12.2018	25,5	33,0	-243.643,78				-9.194,10	-234.449,68
	3/1080350/00137	KT Bund (HWS) BA 1.3 Notverbund Hard-Lauterach Elektri	31.12.2018	5,5	13,0	-116.736,89				-17.959,52	-98.777,37
	3/1080350/00138	KT Bund (HWS) BA 1.3 Notverbund Hard-Lauterach Rohrn	31.12.2018	25,5	33,0	-71.141,14				-2.684,57	-68.456,57

MVAG	Ansatz Konto	Bezeichnung	Inbetrieb- nahme	RND	ND	Buchwert 31.12.2024	Zugänge/ + Umbuchungen -	Abgänge/ -	Wertaufholung+/ Wertminderung-	Abschreibung	Buchwert 31.12.2025
	3/1080350/00140	KT Bund (Sonderbeitrag) BA 1.4 Trinkwasserübernahmerat	31.12.2019	26,5	33,0	-224.517,47				-8.164,27	-216.353,20
	3/1080350/00141	KT Bund (Sonderbeitrag) BA 1.4 Trinkwasserübernahmerat	31.12.2019	6,5	13,0	-441,86				-58,91	-382,95
	3/1080350/00200	KT Hard BA 1.1 bis 1.3 Baukosten und Rohrnetz	31.12.2018	25,5	33,0	-1.009.060,67		50.041,31		-39.565,64	-1.019.536,34
	3/1080350/00201	KT Fußsach BA 1.1 bis 1.3 Baukosten und Rohrnetz	31.12.2018	25,5	33,0	-1.010.452,93		50.041,31		-39.610,77	-1.020.883,47
	3/1080350/00202	KT Hard BA 1.1 bis 1.3 Elektrik + Maschinen	31.12.2018	5,5	13,0	-304.480,44				-46.843,14	-257.637,30
	3/1080350/00203	KT Fußsach BA 1.1 bis 1.3 Elektrik + Maschinen	31.12.2018	5,5	13,0	-304.480,44				-46.843,14	-257.637,30
	3/1080350/00204	KT Hard BA 1.4 Trinkwasserübernahmeraum	15.02.2024	26,5	28,5	-57.561,88				-2.093,16	-55.468,72
	3/1080350/00205	KT Fußsach BA 1.4 Trinkwasserübernahmeraum	15.02.2024	26,5	28,5	-57.561,89				-2.093,16	-55.468,73
<b>Summe Passiva</b>						<b>-4.739.864,65</b>	<b>0,00</b>	<b>100.082,62</b>	<b>0,00</b>	<b>-309.861,86</b>	<b>-4.530.085,41</b>
<b>Saldo Aktiva/Passiva</b>						<b>-749.429,34</b>	<b>37.499,50</b>	<b>100.082,62</b>	<b>0,00</b>	<b>-51.739,68</b>	<b>-760.272,78</b>

Anlagenspiegel Einzelkonten Kapitaltransfer (Anlage 6g)



MVAG	Ansatz Konto	Bezeichnung	Inbetrieb- nahme	RND	ND	Buchwert 31.12.2024	Zugänge/ + Umbuchungen -	Abgänge/ -	Wertaufholung+/ Wertminderung-	Abschreibung	Buchwert 31.12.2025
1311	<b>Investitionszuschüsse von Trägern öffentlichen Rechts</b>					<b>-4.739.864,65</b>	<b>0,00</b>	<b>100.082,62</b>	<b>0,00</b>	<b>-309.861,86</b>	<b>-4.530.085,41</b>
	<b>850000</b>	<b>Betriebe der Wasserversorgung</b>				<b>-4.739.864,65</b>	<b>0,00</b>	<b>100.082,62</b>	<b>0,00</b>	<b>-309.861,86</b>	<b>-4.530.085,41</b>
	3/1080350/00120	KT Bund BA 1.2 Pumpwerk IV Mittelweiherburg Baukosten	31.12.2018	25,5	33,0	-168.649,37				-6.364,13	-162.285,24
	3/1080350/00121	KT Bund BA 1.2 Pumpwerk IV Mittelweiherburg Elektrik + M	31.12.2018	5,5	13,0	-69.902,20				-10.754,18	-59.148,02
	3/1080350/00122	KT Bund BA 1.2 Pumpwerk IV Mittelweiherburg Rohrnetz	31.12.2018	25,5	33,0	-1.027,40				-38,77	-988,63
	3/1080350/00123	KT Land BA 1.2 Pumpwerk IV Mittelweiherburg Baukosten	31.12.2018	25,5	33,0	-539.678,03				-20.365,21	-519.312,82
	3/1080350/00124	KT Land BA 1.2 Pumpwerk IV Mittelweiherburg Elektrik + M	31.12.2018	5,5	13,0	-223.687,00				-34.413,38	-189.273,62
	3/1080350/00125	KT Land BA 1.2 Pumpwerk IV Mittelweiherburg Rohrnetz	31.12.2018	25,5	33,0	-3.287,70				-124,06	-3.163,64
	3/1080350/00130	KT Bund BA 1.3 Notverbund Hard-Lauterach Baukosten	31.12.2018	25,5	33,0	-42.402,49				-1.600,09	-40.802,40
	3/1080350/00131	KT Bund BA 1.3 Notverbund Hard-Lauterach Elektrik + Mas	31.12.2018	5,5	13,0	-19.339,53				-2.975,31	-16.364,22
	3/1080350/00132	KT Bund BA 1.3 Notverbund Hard-Lauterach Rohrnetz	31.12.2018	25,5	33,0	-12.381,02				-467,21	-11.913,81
	3/1080350/00133	KT Land BA 1.3 Notverbund Hard-Lauterach Baukosten	31.12.2018	25,5	33,0	-148.408,61				-5.600,32	-142.808,29
	3/1080350/00134	KT Land BA 1.3 Notverbund Hard-Lauterach Elektrik + Mas	31.12.2018	5,5	13,0	-67.688,33				-10.413,59	-57.274,74
	3/1080350/00135	KT Land BA 1.3 Notverbund Hard-Lauterach Rohrnetz	31.12.2018	25,5	33,0	-43.333,58				-1.635,23	-41.698,35
	3/1080350/00136	KT Bund (HWS) BA 1.3 Notverbund Hard-Lauterach Bauko	31.12.2018	25,5	33,0	-243.643,78				-9.194,10	-234.449,68
	3/1080350/00137	KT Bund (HWS) BA 1.3 Notverbund Hard-Lauterach Elektri	31.12.2018	5,5	13,0	-116.736,89				-17.959,52	-98.777,37
	3/1080350/00138	KT Bund (HWS) BA 1.3 Notverbund Hard-Lauterach Rohr	31.12.2018	25,5	33,0	-71.141,14				-2.684,57	-68.456,57
	3/1080350/00140	KT Bund (Sonderbeitrag) BA 1.4 Trinkwasserübernahmerai	31.12.2019	26,5	33,0	-224.517,47				-8.164,27	-216.353,20
	3/1080350/00141	KT Bund (Sonderbeitrag) BA 1.4 Trinkwasserübernahmerai	31.12.2019	6,5	13,0	-441,86				-58,91	-382,95
	3/1080350/00200	KT Hard BA 1.1 bis 1.3 Baukosten und Rohrnetz	31.12.2018	25,5	33,0	-1.009.060,67		50.041,31		-39.565,64	-1.019.536,34
	3/1080350/00201	KT Fußach BA 1.1 bis 1.3 Baukosten und Rohrnetz	31.12.2018	25,5	33,0	-1.010.452,93		50.041,31		-39.610,77	-1.020.883,47
	3/1080350/00202	KT Hard BA 1.1 bis 1.3 Elektrik + Maschinen	31.12.2018	5,5	13,0	-304.480,44				-46.843,14	-257.637,30
	3/1080350/00203	KT Fußach BA 1.1 bis 1.3 Elektrik + Maschinen	31.12.2018	5,5	13,0	-304.480,44				-46.843,14	-257.637,30
	3/1080350/00204	KT Hard BA 1.4 Trinkwasserübernahmeraum	15.02.2024	26,5	28,5	-57.561,88				-2.093,16	-55.468,72
	3/1080350/00205	KT Fußach BA 1.4 Trinkwasserübernahmeraum	15.02.2024	26,5	28,5	-57.561,89				-2.093,16	-55.468,73
	<b>Gesamtsumme</b>					<b>-4.739.864,65</b>	<b>0,00</b>	<b>100.082,62</b>	<b>0,00</b>	<b>-309.861,86</b>	<b>-4.530.085,41</b>



Anlagenspiegel nach Ansatz



MVAG	Ansatz	Bezeichnung	Buchwert 31.12.2024	Zugänge/ + Umbuchungen -	Abgänge/ -	Wertaufholung+/ Wertminderung-	Abschreibung	Buchwert 31.12.2025
<b>1023</b>	<b>Wasser- und Abwasserbauten und -anlagen</b>		<b>3.990.435,31</b>	<b>-0,01</b>	<b>0,00</b>	<b>0,00</b>	<b>256.751,60</b>	<b>3.733.683,70</b>
	850000	Betriebe der Wasserversorgung	3.990.435,31	-0,01			256.751,60	3.733.683,70
		<b>Summe Aktiva</b>	<b>3.990.435,31</b>	<b>-0,01</b>	<b>0,00</b>	<b>0,00</b>	<b>256.751,60</b>	<b>3.733.683,70</b>
<b>1311</b>	<b>Investitionszuschüsse von Trägern öffentlichen Rechts</b>		<b>-4.739.864,65</b>	<b>0,00</b>	<b>100.082,62</b>	<b>0,00</b>	<b>-309.861,86</b>	<b>-4.530.085,41</b>
	850000	Betriebe der Wasserversorgung	-4.739.864,65		100.082,62		-309.861,86	-4.530.085,41
		<b>Summe Passiva</b>	<b>-4.739.864,65</b>	<b>0,00</b>	<b>100.082,62</b>	<b>0,00</b>	<b>-309.861,86</b>	<b>-4.530.085,41</b>
<b>1024</b>	<b>Sonderanlagen</b>		<b>0,00</b>	<b>34.333,95</b>	<b>0,00</b>	<b>0,00</b>	<b>1.144,47</b>	<b>33.189,48</b>
	850000	Betriebe der Wasserversorgung		34.333,95			1.144,47	33.189,48
<b>1026</b>	<b>Amts-, Betriebs- und Geschäftsausstattung</b>		<b>0,00</b>	<b>3.165,56</b>	<b>0,00</b>	<b>0,00</b>	<b>226,11</b>	<b>2.939,45</b>
	850000	Betriebe der Wasserversorgung		3.165,56			226,11	2.939,45
		<b>Summe Aktiva</b>	<b>0,00</b>	<b>37.499,51</b>	<b>0,00</b>	<b>0,00</b>	<b>1.370,58</b>	<b>36.128,93</b>
		<b>Saldo Aktiva/Passiva</b>	<b>-749.429,34</b>	<b>37.499,50</b>	<b>100.082,62</b>	<b>0,00</b>	<b>-51.739,68</b>	<b>-760.272,78</b>



Anlagenspiegel nach MVAG



MVAG	Bezeichnung	Buchwert 31.12.2024	Zugänge	Abgänge	Umbuchungen +/-	Wertaufholung+/ Wertminderung-	Abschreibung	Buchwert 31.12.2025
1010	Immaterielle Vermögenswerte	0,00	0,00	0,00	0,00	0,00	0,00	0,00
1021	Grundstücke, Grundstückseinrichtungen und Infrastruktur	0,00	0,00	0,00	0,00	0,00	0,00	0,00
1022	Gebäude und Bauten	0,00	0,00	0,00	0,00	0,00	0,00	0,00
1023	Wasser- und Abwasserbauten und -anlagen	3.990.435,31	-0,01	0,00	0,00	0,00	256.751,60	3.733.683,70
1024	Sonderanlagen	0,00	34.333,95	0,00	0,00	0,00	1.144,47	33.189,48
1025	Technische Anlagen, Fahrzeuge und Maschinen	0,00	0,00	0,00	0,00	0,00	0,00	0,00
1026	Amts-, Betriebs- und Geschäftsausstattung	0,00	3.165,56	0,00	0,00	0,00	226,11	2.939,45
1027	Kulturgüter	0,00	0,00	0,00	0,00	0,00	0,00	0,00
1028	Geleistete Anzahlungen für Anlagen und Anlagen in Bau	0,00	0,00	0,00	0,00	0,00	0,00	0,00
1029	Kofinanzierte Schutzbauten	0,00	0,00	0,00	0,00	0,00	0,00	0,00
	<b>Summe Aktiva</b>	<b>3.990.435,31</b>	<b>37.499,50</b>	<b>0,00</b>	<b>0,00</b>	<b>0,00</b>	<b>258.122,18</b>	<b>3.769.812,63</b>
1311	Investitionszuschüsse von Trägern öffentlichen Rechts	-4.739.864,65	0,00	100.082,62	0,00	0,00	-309.861,86	-4.530.085,41
1312	Investitionszuschüsse von Beteiligungen	0,00	0,00	0,00	0,00	0,00	0,00	0,00
1313	Investitionszuschüsse von Übrigen	0,00	0,00	0,00	0,00	0,00	0,00	0,00
	<b>Summe Passiva</b>	<b>-4.739.864,65</b>	<b>0,00</b>	<b>100.082,62</b>	<b>0,00</b>	<b>0,00</b>	<b>-309.861,86</b>	<b>-4.530.085,41</b>
	<b>Saldo Aktiva/Passiva</b>	<b>-749.429,34</b>	<b>37.499,50</b>	<b>100.082,62</b>	<b>0,00</b>	<b>0,00</b>	<b>-51.739,68</b>	<b>-760.272,78</b>



Einzelnachweis über die nicht voranschlagswirksame Gebarung  
gemäß § 12 (Anlage 6t)



## Einzelnachweis der vermögenswirksamen Bestandskonten

Konto	Kontenbezeichnung	Stand 31.12.2024	Umsatz Soll	Umsatz Haben	Stand 31.12.2025
<b>Veränderung der nicht voranschlagswirksamen Forderungen</b>					
270000	Finanzamt Vorsteuerbeträge (nicht voranschlagswirksame Gebarung)	0,00	30.698,37	30.698,37	0,00
271000	Umsatzsteuer Verrechnungskonto – Gutschrift (nicht voranschlagswirksame Gebarung)	29.778,33	30.698,37	28.220,11	32.256,59
	<b>Summe</b>	<b>29.778,33</b>	<b>61.396,74</b>	<b>58.918,48</b>	<b>32.256,59</b>
<b>Veränderung der nicht voranschlagswirksamen Verbindlichkeiten</b>					
360000	Umsatzsteuer (nicht voranschlagswirksame Gebarung)	0,01	28.220,11	26.894,89	-1.325,21
369000	Sonstige Erläge (nicht voranschlagswirksame Gebarung)	1.045,44	1.045,44	0,00	0,00
	<b>Summe</b>	<b>1.045,45</b>	<b>29.265,55</b>	<b>26.894,89</b>	<b>-1.325,21</b>

## Einzelnachweis der finanzierungswirksamen Vorschuss- und Verwahrgeldkonten

(inkl. anteiliger Kundenforderungen und Lieferantenverbindlichkeiten)

Konto	Kontenbezeichnung	Stand 31.12.2024	Umsatz Soll	Umsatz Haben	Stand 31.12.2025
<b>Veränderung der nicht voranschlagswirksamen Forderungen</b>					
270000	Vorsteuer	-12.579,73	30.678,26	28.577,48	-14.680,51
270100	Vorsteuer Erwerbssteuer EU	0,00	20,11	20,11	0,00
271000	Verr.K., Finanzamt Feldkirch St.Nr. 98 199/6747	29.778,33	28.220,11	30.698,37	32.256,59
290000	ARA-Gegebene Vorauszahlungen	0,02	0,00	0,00	0,02
	<b>Summe</b>	<b>17.198,62</b>	<b>58.918,48</b>	<b>59.295,96</b>	<b>17.576,10</b>
<b>Veränderung der nicht voranschlagswirksamen Verbindlichkeiten</b>					
360000	Umsatzsteuer	1.019,83	27.041,17	28.200,00	-139,00
360100	Mehrwertsteuer Erwerbssteuer (EU)	0,00	20,11	20,11	0,00
369000/2	Verr.K., Gemeinde Fußach	1.045,44	0,00	1.045,44	0,00
	<b>Summe</b>	<b>2.065,27</b>	<b>27.061,28</b>	<b>29.265,55</b>	<b>-139,00</b>

Liste der Leermeldungen



Nachweis	Begründung der Leermeldung
Nachweis über haushaltsinterne Vergütungen (Anlage 6f)	keine haushaltsinternen Vergütungen
Nachweis der Investitionstätigkeit	kaum Investitionstätigkeiten (Restzahlungen)
Personaldaten iSd Östp (Anlage 4)	kein Personal
Liste der nicht bewerteten Kulturgüter (Anlage 6h)	keine nicht bewerteten Kulturgüter
Leasingspiegel (Anlage 6i)	kein Leasing
Nachweis über unmittelbare Beteiligungen der Gebietskörperschaft (Anlage 6j)	keine unmittelbaren Beteiligungen
Nachweis über mittelbare Beteiligungen der Gebietskörperschaft (Anlage 6k)	keine mittelbaren Beteiligungen
Nachweis über verwaltete Einrichtungen (Anlage 6l)	keine verwalteten Einrichtungen
Nachweis über aktive Finanzinstrumente (Anlage 6m)	keine aktiven Finanzinstrumente
Einzelnachweis über aktive Finanzinstrumente (Anlage 6n)	keine aktiven Finanzinstrumente
Nachweis über derivative Finanzinstrumente ohne Grundgeschäft (Anlage 6o)	keine derivativen Finanzinstrumente
Einzelnachweis über Risiken von Finanzinstrumenten (Anlage 6p)	keine Finanzinstrumente
Rückstellungsspiegel (Anlage 6q)	keine Rückstellungen
Haftungsnachweis (Anlage 6r)	keine Haftungen
Anzahl der Ruhe- und Versorgungsempfänger und pensionsbezog. Aufwendungen (Anlage 6s)	keine Ruhe- und Versorgungsempfänger



Feststellung Rechnungsabschluss



## FESTSTELLUNG DES RECHNUNGSABSCHLUSSES

Die Versammlung hat den Rechnungsabschluss 2025 gemäß § 7 Gemeindeverbandsverordnung, LGBl. Nr. 47/1986 i.d.g.F., i.V.m. § 78 Abs. 1 Gemeindegesetz (GG), LGBl. Nr. 40/1985 i.d.g.F., wie folgt beschlossen (Gesamthaushalt – inklusive interne Vergütungen):

Gesamthaushalt (inklusive interne Vergütungen)	Ergebnishaushalt	Finanzierungshaushalt
Erträge / Einzahlungen (Summe operative und investive Gebarung)	496.839,55	373.931,14
Aufwendungen / Auszahlungen (Summe operative und investive Gebarung)	444.621,59	229.971,15
<b>(SA0) Nettoergebnis / (SA3) Nettofinanzierungssaldo</b>	<b>52.217,96</b>	<b>143.959,99</b>

Entnahme von Haushaltsrücklagen / Einzahlungen aus der Finanzierungstätigkeit

Zuweisung von Haushaltsrücklagen / Auszahlungen aus der Finanzierungstätigkeit

**(SA00) Nettoergebnis nach Haushaltsrückl. / (SA5) Geldfluss aus der voranschlagswirks. Geb.**

(SA6) Geldfluss aus der nicht voranschlagswirksamen Gebarung

**(SA7) Veränderung an liquiden Mitteln**

	0,00	0,00
	52.217,96	134.390,08
	<b>0,00</b>	<b>9.569,91</b>
		-2.581,75
		<b>6.988,16</b>

Vermögenshaushalt


	Aktiva	Passiva	
(A) Langfristiges Vermögen	8.078.115,60	(C) Nettovermögen	936.931,50
(B) Kurzfristiges Vermögen	128.353,53	(D) Investitionszuschüsse	4.530.085,41
		(E + F) Fremdmittel	2.739.452,22
<b>Summe Aktiva</b>	<b>8.206.469,13</b>	<b>Summe Passiva</b>	<b>8.206.469,13</b>

## BESTÄTIGUNG

Es wird bestätigt,

1. dass der Rechnungsabschluss durch die Versammlung in der öffentlichen Sitzung vom 18.03.2026 mit den angegebenen Ansätzen beschlossen wurde,
2. dass der Rechnungsabschluss nach § 15 Abs. 5 VRV 2015 barrierefrei und ohne Angabe schützenswerter personenbezogener Informationen im Internet zur Verfügung gestellt wird.

Hard, am 18.03.2026



Obmann Ing. Johannes Reumiller



Bericht Prüfungsausschuss



Zahl ha850.1-3/2026-5

**PROTOKOLL**  
**Prüfungsausschusssitzung des Gemeindeverbands**  
**Wasserwerk Hard-Fußach**

**Marktgemeinde Hard**  
Marktstraße 18  
6971 Hard  
AUSTRIA  
www.hard.at

Ort und Zeit:  
Rathaus, Sitzungszimmer 103  
Am 05.03.2026 19:00

**Tiefbau Anlagen**  
Christian Medwed  
tiefbau.anlagen@hard.at  
Tel. +43 676 88 697 290  
Fax

Teilnehmer:

Hard, am 05.03.2026

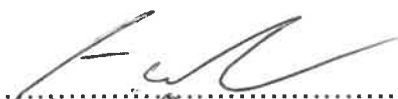
Norbert Bösch – Gemeinde Fußach  
Oliver Kitzke – Marktgemeinde Hard  
Stefanie Vetter – Marktgemeinde Hard (Abt. Finanzen)  
Christian Medwed - Marktgemeinde Hard (Sachbearbeiter)

Vom Prüfungsausschuss wurde der Rechnungsabschluss 2025, sowie die Betriebskostenabrechnung 2025 geprüft. Die vorliegenden Belege wurden stichprobenartig kontrolliert.


Es ergaben sich keine Beanstandungen.

Hard, am 05.03.2026

Norbert Bösch

  
.....

Oliver Kitzke

  
.....

Stefanie Vetter

  
.....

Christian Medwed

  
.....



Protokoll Gemeindevertretungssitzung  
(Beschlussfassung RA)



**Auszug aus dem Protokoll der Sitzung des  
Gemeindeverbandes Wasserwerk Hard-Fußach vom 18.03.2026**

**Zu Punkt 5.: Genehmigung des Jahresabschlusses 2025**

Die Verbandsversammlung genehmigt den Rechnungsabschluss 2025 mit einem Nettoergebnis von € 52.217,96 (Ergebnishaushalt): Aufwendungen iHv € 444.621,59 stehen Erträgen in der Höhe von € 496.839,55 gegenüber.

Im Finanzierungshaushalt beträgt der Geldfluss aus der voranschlagswirksamen Gebarung € 9.569,91, der Geldfluss aus der nicht voranschlagswirksamen Gebarung € -2.581,75, was eine positive Veränderung der liquiden Mittel iHv € 6.988,16 zur Folge hatte.

Der Vermögenshaushalt besteht zu rund 95% aus langfristigem Vermögen (€ 8.078.115,60), die restliche Aktiva-Seite besteht aus kurzfristigem Vermögen (€ 128.353,53). Die Summe Aktiva sowie Passiva beträgt € 8.206.469,13. Auf der Passiva setzt sich die Gesamtsumme aus Investitionszuschüssen iHv € 4.530.085,41, Fremdmitteln iHv € 2.652.550,36 sowie dem Nettovermögen iHv € 936.931,50 zusammen.

Hard, 18.03.2026



Ing. Johannes Reumiller  
Obmann Gemeindeverband Wasserwerk Hard-Fußach



Seite	Inhalt
3	Gesamtübersicht Finanzen
11	Ergebnishaushalt Gesamt 1. Ebene (Anlage 1a) - interne Vergütungen enthalten
15	Ergebnishaushalt Gesamt 1. und 2. Ebene (Anlage 1a) - interne Vergütungen enthalten
19	Finanzierungshaushalt Gesamt 1. Ebene (Anlage 1b) - interne Vergütungen enthalten
23	Finanzierungshaushalt Gesamt 1. und 2. Ebene (Anlage 1b) - interne Vergütungen enthalten
31	Ergebnishaushalt Bereichsbudget 1. Ebene (Anlage 1a)
35	Ergebnishaushalt Bereichsbudget 1. und 2. Ebene (Anlage 1a)
41	Finanzierungshaushalt Bereichsbudget 1. Ebene (Anlage 1b)
47	Finanzierungshaushalt Bereichsbudget 1. und 2. Ebene (Anlage 1b)
57	Vermögenshaushalt (Anlage 1c)
63	Nettovermögensveränderungsrechnung (Anlage 1d)
67	Querschnitt (Anlage 5b)
71	Ergebnis- und Finanzierungsrechnung Detailnachweis
77	Erläuterung Abweichung gegenüber Ergebnis- und Finanzierungsvoranschlag
83	Nachweis Budgetübertragungen Ergebnishaushalt
87	Nachweis der liquiden Mittel (Kassenbestand)
91	Nachweis Budgetübertragungen Finanzierungshaushalt
95	Nachweis Kundenforderungen
99	Nachweis Lieferantenverbindlichkeiten
103	Darstellung Ergebnishaushalt § 1 Abs. 2 (Anlage 1e)
107	Darstellung Vermögenshaushalt § 1 Abs. 2 (Anlage 1f)
111	Nachweis über Transferzahlungen (Anlage 6a)
115	Nachweis über Haushaltsrücklagen und Zahlungsmittelreserven (Anlage 6b)
119	Einzelnachweis über Finanzschulden und Schuldendienst (Anlage 6c)
123	Einzelnachweis über Finanzschulden gemäß § 32 Abs. 3 (Anlage 6d)
127	Anlagenspiegel Einzelkonten (Anlage 6g)
131	Anlagenspiegel Einzelkonten Kapitaltransfer (Anlage 6g)
135	Anlagenspiegel nach Ansatz
139	Anlagenspiegel nach MVAG
143	Einzelnachweis über die nicht voranschlagswirksame Gebarung gemäß § 12 (Anlage 6t)
147	Liste der Leermeldungen
151	Feststellung Rechnungsabschluss

---

<b>Seite</b>	<b>Inhalt</b>
155	Bericht Prüfungsausschuss
159	Protokoll Gemeindevertretungssitzung (Beschlussfassung RA)