

VORANSCHLAG

der Marktgemeinde Hard

Politischer Bezirk Bregenz, Land Vorarlberg

f ü r d a s J a h r 2 0 1 5

Bevölkerungsstand nach der Registerzählung am 31.10.2014

12.939 Einwohner

Flächenausmaß: 1.748,22 ha

Inhaltsverzeichnis

| | |
|---|-----------------|
| Feststellung des Voranschlages | B |
| Gemeindeabgaben, Gemeindetarife und Hebesätze | C – G |
| Nachweis für übertragene Anordnungs-, Anweisungsberechtigungen u. Zahlungsfreigaben | H |
| Finanzkraftfeststellung | I |
| Zusammenstellung des Voranschlages | 1 |
| Gesamtübersicht ordentlicher Haushalt Einnahmen - Ausgaben | 2 - 3 |
| Gruppe 0: Vertretungskörper u. Allgem.Verwaltung | 4 - 11 |
| 1: Öffentliche Ordnung und Sicherheit | 12 - 15 |
| 2: Unterricht, Erziehung, Sport u. Wissenschaft | 16 - 33 |
| 3: Kunst, Kultur und Kultus | 34 - 39 |
| 4: Soziale Wohlfahrt und Wohnbauförderung | 40 - 49 |
| 5: Gesundheit | 50 - 53 |
| 6: Straßen- Wasserbau, Verkehr | 54 - 59 |
| 7: Wirtschaftsförderung | 60 - 63 |
| 8: Dienstleistungen | 64 - 79 |
| 9: Finanzwirtschaft | 80 - 83 |
| Haushaltsquerschnitt laufende Gebarung mit Beilagen | 84 - 88 |
| Nachweis der Ruhe- und Versorgungsgenussempfänger | 89 |
| Nachweis der Personalausgaben, Dienstpostenplan, Beschäftigungsrahmenplan | 90 - 94 |
| Nachweis Rücklagen, Pensionsfond und Vergütungen | 95 |
| Nachweise gegebene Darlehen, Leasingfinanzierung, Finanzierungspläne | 96 - 97 |
| Kalkulation Altersheim-, Wasser-, Kanal-, Müllgebühren | 98 - 101 |
| Finanzzuweisungen, Zuschüsse und Beiträge von u.and. Gebietskörpersch. | 102 - 104 |
| Bauvorhaben im Tiefbaubereich | 105 |
| Diverse Nachweise über den Schuldenstand | 106 – 125 |
| Nachweis der von der Gemeinde übernommenen Haftungen | 126 - 127 |
| Nachweis über Einnahmen und Ausgaben der Vermögensgebarung | 128 - 139 |
| Ermittlung der laufenden Gebarung | 140 - 143 |
| <u>Auszug aus der Verhandlungsschrift der Gemeindevertretung</u> | <u>144</u> |
| Voranschlag Harder Sport- und Freizeitanlagen BetriebsgesmbH. | grüne Blätter |
| Voranschlag Marktgemeinde Hard VermögensverwaltungsgesmbH. & Co.KG. | graue Blätter |
| Voranschlag Photovoltaik-Anlage Hard Betriebs GmbH | gelbe Blätter |
| Voranschlag Wasserverband Hofsteig | rosa Blätter |
| Voranschlag Wasserwerk Hard - Fußach | blaues Endblatt |

Feststellung des Voranschlages 2015

Die Gemeindevertretung hat den Voranschlag 2015 gemäß § 73 Abs.5 GG. wie folgt beschlossen:

| | | | | |
|---|----------|----------------------|----------|----------------------|
| Einnahmen der Erfolgsgebarung | € | 34.461.800,-- | | |
| <u>Einnahmen der Vermögensgebarung</u> | <u>€</u> | <u>10.963.700,--</u> | <u>€</u> | <u>45.425.500,--</u> |
| | | | | |
| Ausgaben der Erfolgsgebarung | € | 32.102.100,-- | | |
| <u>Ausgaben der Vermögensgebarung</u> | <u>€</u> | <u>13.323.400,--</u> | <u>€</u> | <u>45.425.500,--</u> |
| | | | | |
| Es ergibt sich somit der Ausgleich im Voranschlag | | | € | 0,-- |
| ===== | | | | |
| Finanzkraft gemäß § 73 Abs. 3 GG. | € | 17.918.100,-- | | |
| ===== | | | | |

Bestätigung

Es wird bestätigt,

- 1.) dass der vom Bürgermeister erstellte Voranschlagsentwurf im Gemeindevorstand am 17.+19.11. und am 02.12.2014 behandelt und samt Stellungnahme am 10.12.2014 gemäß § 73 Abs. 4 GG. jedem Gemeindevertreter zugestellt wurde;
- 2.) dass der Voranschlag durch die Gemeindevertretung in der öffentlichen Sitzung vom 18.12.2014 mit den angegebenen Ansätzen beschlossen wurde;
- 3.) dass der Auszug aus der Verhandlungsschrift auf der Seite 144 des Voranschlages den vollständigen Wortlaut der Verhandlungsschrift zum Tagesordnungspunkt "Feststellung des Voranschlages 2015" unverändert enthält;
- 4.) dass der Gemeindevertretungsbeschluss über den Voranschlag und die Erhebung der auf den Seiten C - F des Voranschlages angeführten Gemeindeabgaben und -tarife in der in § 32 bzw. § 47 Abs. 7 GG. bezeichneten Weise öffentlich kundgemacht wurde.

Hard, den 18.12.2014

Der Bürgermeister:
Harald Köhlmeier

Verordnung
der Marktgemeinde Hard über die Gemeindesteuern, Gemeindegebühren und Gemeindetarife für das Jahr 2015
(Abgabenverordnung 2015)

Auf Grund des Beschlusses der Gemeindevertretung der Marktgemeinde Hard vom 18.12.2014 wird auf Grund der Ermächtigungen des Finanzausgleichsgesetzes 2008 (FAG 2008), BGBl. I Nr. 103/2007 i.V.m. § 50 Abs. 1 lit. a Z. 16 Gemeindegesetz, LGBl.Nr. 40/1985 i.d.g.F. sowie der angeführten sonstigen Gesetze und Verordnungen, jeweils in der geltenden Fassung, die Ausschreibung von Abgaben zur Deckung der Gemeindebedürfnisse sowie die Festsetzung von gesetzlichen Steuerhebesätzen und von Gebühren für die Benützung von Gemeindeeinrichtungen für das Jahr 2015 wie folgt **verordnet**:

| | USt. | Netto Euro | Brutto Euro | Seit |
|---|-------------------------------------|---|--------------|------------|
| I. Grundsteuer (§ 27 Grundsteuergesetz 1955): | | | | |
| Grundsteuer A für land- und forstwirtschaftliche Betriebe - Messbetrag für 2015 | | 516,75 € gesamt / 516,75 € ermäßigt | Hebesatz 500 | 25.06.1973 |
| Grundsteuer B für alle anderen Grundstücke - Messbetrag für 2015 | | 227.656,53 € gesamt / 192.626,36 € ermäßigt | Hebesatz 500 | 01.01.2003 |
| II. Vergnügungssteuer (§ 1 Gemeindevergnügungssteuergesetz und Vergnügungssteuerverordnung der Marktgemeinde Hard vom 16.11.1995): | | | | |
| Vergnügungssteuer | | | 10,00% | 19.12.1956 |
| Vergnügungssteuer für Wettterminals | pro Terminal/Monat | | 700,00 | 01.02.2011 |
| III. Hundeabgabe (Hundeabgabeverordnung der Marktgemeinde Hard vom 19.12.1996): | | | | |
| Hundesteuer | pro Hund/Jahr | 0% | 58,700 | 58,700 |
| IV. Gebühren für die Benützung von Gemeindeeinrichtungen | | | | |
| a) Wassergebühren (Wassergebührenordnung der Marktgemeinde Hard vom 19.12.2008): | | | | |
| Wasserbezugsgebühr - 10.000 m ³ | pro m ³ | 10% | 0,923 | 1,015 |
| " von 10.001 m ³ - 20.000 m ³ (30% Rabatt) | " | 10% | 0,646 | 0,711 |
| " von 20.001 m ³ - 30.000 m ³ (40% Rabatt) | " | 10% | 0,554 | 0,609 |
| " von 30.001 m ³ - 50.000 m ³ (50% Rabatt) | " | 10% | 0,462 | 0,508 |
| " von 50.001 m ³ - 100.000 m ³ (65% Rabatt) | " | 10% | 0,323 | 0,355 |
| " von 100.001 m ³ - 250.000 m ³ (85% Rabatt) | " | 10% | 0,138 | 0,152 |
| " von 250.001 m ³ - Ende m ³ (92% Rabatt) | " | 10% | 0,074 | 0,081 |
| Wassergrundgebühr: Zählermiete | pro Monat/Zähler | 10% | 0,536 | 0,590 |
| " Bereitstellungsgebühr Stufe 1.) | 1-3 Wohnungen pro Monat/pro Stufe | 10% | 0,762 | 0,838 |
| " " Stufe 2.) | 4-8 Wohnungen pro Monat/pro Stufe | 10% | 1,373 | 1,510 |
| " " Stufe 3.) | 9-15 Wohnungen pro Monat/pro Stufe | 10% | 2,468 | 2,715 |
| " " Stufe 4.) | 16-25 Wohnungen pro Monat/pro Stufe | 10% | 4,442 | 4,886 |

| | | | | | | | |
|---|---|--------------------------------------|---------------------|-----|--------|--------|------------|
| " | " | Stufe 5.) 26-40 Wohnungen | pro Monat/pro Stufe | 10% | 7,994 | 8,793 | 01.01.2015 |
| " | " | Stufe 6.) 41 und mehr Wohnungen | pro Monat/pro Stufe | 10% | 14,389 | 15,828 | 01.01.2015 |
| " | " | Betriebe, Lagerhallen, landw.Gebäude | pro Monat/Betrieb | 10% | 0,762 | 0,838 | 01.01.2015 |
| Wasseranschlussgebühr (Gebührensatz = Herstellungskosten 231,96 € x 17 %) | | | | 10% | 39,433 | 43,376 | 01.01.2015 |

b) Kanalgebühren (Kanalisationsgesetz und Kanalgebührenordnung der Marktgemeinde Hard vom 19.12.2008):

| | | | | | | | |
|---|--|--------------------------------------|---------------------|-----|--------|--------|------------|
| Kanalbenützungsg Gebühr | - 10.000 m ³ | | pro m ³ | 10% | 1,835 | 2,019 | 01.01.2015 |
| " | von 10.001 m ³ - 50.000 m ³ (30% Rabatt) | | " | 10% | 1,285 | 1,414 | 01.01.2015 |
| " | von 50.001 m ³ - 100.000 m ³ (35% Rabatt) | | " | 10% | 1,193 | 1,312 | 01.01.2015 |
| " | von 100.001 m ³ - 150.000 m ³ (40% Rabatt) | | " | 10% | 1,101 | 1,211 | 01.01.2015 |
| " | von 150.001 m ³ - 200.000 m ³ (45% Rabatt) | | " | 10% | 1,009 | 1,110 | 01.01.2015 |
| " | von 200.001 m ³ - Ende m ³ (50% Rabatt) | | " | 10% | 0,918 | 1,010 | 01.01.2015 |
| Kanalgrundgebühr: Zählermiete | | | pro Monat/Zähler | 10% | 1,073 | 1,180 | 01.01.2015 |
| " | Bereitstellungsgebühr Stufe 1.) | 1-3 Wohnungen | pro Monat/pro Stufe | 10% | 1,523 | 1,675 | 01.01.2015 |
| " | " | Stufe 2.) 4-8 Wohnungen | pro Monat/pro Stufe | 10% | 2,747 | 3,022 | 01.01.2015 |
| " | " | Stufe 3.) 9-15 Wohnungen | pro Monat/pro Stufe | 10% | 4,936 | 5,430 | 01.01.2015 |
| " | " | Stufe 4.) 16-25 Wohnungen | pro Monat/pro Stufe | 10% | 8,885 | 9,774 | 01.01.2015 |
| " | " | Stufe 5.) 26-40 Wohnungen | pro Monat/pro Stufe | 10% | 15,988 | 17,587 | 01.01.2015 |
| " | " | Stufe 6.) 41 und mehr Wohnungen | pro Monat/pro Stufe | 10% | 28,779 | 31,657 | 01.01.2015 |
| " | " | Betriebe, Lagerhallen, landw.Gebäude | pro Monat/Betrieb | 10% | 1,523 | 1,675 | 01.01.2015 |
| Kanalanschlussbeitrag (Beitragssatz = Herstellungskosten 383,07 € x 12 %) | | | | 10% | 45,968 | 50,565 | 01.01.2014 |

c) Abfallgebühren (Abfallgebührenordnung der Marktgemeinde Hard vom 19.04.2012):

| | | | | | | | |
|--------------|---|---------------|----------|-----|--------|--------|------------|
| Müllgebühren | 1 Personenhaushalt | | pro Jahr | 10% | 26,211 | 28,832 | 01.01.2015 |
| " | 2 Personenhaushalt | | " | 10% | 35,944 | 39,538 | 01.01.2015 |
| " | 3 Personenhaushalt | | " | 10% | 45,677 | 50,245 | 01.01.2015 |
| " | 4 Personenhaushalt | | " | 10% | 55,410 | 60,951 | 01.01.2015 |
| " | 5 Personenhaushalt (und mehr Personen) | | " | 10% | 65,143 | 71,657 | 01.01.2015 |
| " | Biomüllsack | 8 Liter-Sack | pro Sack | 10% | 0,640 | 0,704 | 01.01.2002 |
| " | Biomüllsack | 15 Liter-Sack | " | 10% | 1,050 | 1,150 | 01.01.2002 |
| " | Restmüllsack | 40 Liter-Sack | " | 10% | 2,455 | 2,701 | 01.01.2004 |
| " | Restmüllsack | 60 Liter-Sack | " | 10% | 3,636 | 4,000 | 01.01.2004 |
| " | Gartenabfallsack | 80 Liter-Sack | " | 10% | 4,727 | 5,200 | 01.01.2004 |
| " | Diverse Gebühren für Weißgeräte, Altmetall, Reifen, Elektronikschrott, Grünabfälle und Anderes laut Beschluss Gemeindevertretung (lt./ Aushang) | | | | | | 01.01.2003 |

d) Friedhofsgebühren (Friedhofsordnung der Marktgemeinde Hard vom 25.03.1976):

| | | | | | |
|--|--------------------|----|-----------|-----------|------------|
| Friedhofsgebühren Familiengrab – Pacht | immer für 10 Jahre | 0% | 311,200 | 311,200 | 01.01.2015 |
| " Arkadengrab – Pacht | " | 0% | 676,000 | 676,000 | 01.01.2015 |
| " Reihengrab – Pacht | nur für 10 Jahre | 0% | 193,100 | 193,100 | 01.01.2015 |
| " Urnengrab – Pacht | immer für 10 Jahre | 0% | 268,300 | 268,300 | 01.01.2015 |
| " Urnen-Gemeinschaftsgrabstätte (ohne Beschriftung) | einmalig | 0% | 246,800 | 246,800 | 01.01.2015 |
| " Beschriftung für Urnen-Gemeinschaftsgrab | pro Buchstabe | 0% | 11,800 | 11,800 | 01.01.2015 |
| " Grabplatte u. Wandtafel im Urnenfriedh.(ohne Beschriftung) | für 6 Urnen | 0% | 885,300 | 885,300 | 01.01.2015 |
| " Grab öffnen/schließen/sonst.Kosten (Sarg) St. Sebastian | pro Bestattung | 0% | 1.609,500 | 1.609,500 | 01.01.2015 |
| " Grab öffnen/schließen/sonst.Kosten (Sarg) St. Martin | pro Bestattung | 0% | 1.073,000 | 1.073,000 | 01.01.2015 |
| " Grab öffnen/schließen/sonst.Kosten (Urne) | pro Bestattung | 0% | 177,100 | 177,100 | 01.01.2015 |
| " Leichenhallengebühr | pro Tag | 0% | 25,900 | 25,900 | 01.01.2015 |
| " Grabeinfassung St. Martin Familiengrab | pro Grab | 0% | 332,600 | 332,600 | 01.01.2015 |
| " Grabeinfassung St. Martin Einzelgrab | " | 0% | 193,100 | 193,100 | 01.01.2015 |
| " Benützung Kühlvitrienen (ortsansässig) | pro Tag | 0% | 11,800 | 11,800 | 01.01.2015 |
| " Benützung Kühlvitrienen (nicht ortsansässig) | " | 0% | 29,000 | 29,000 | 01.01.2015 |

V. Gästetaxe (Taxordnung der Marktgemeinde Hard vom 19.12.1996):

| | | | | |
|---|----|--------|--------|------------|
| Gästetaxe pro Nächtigung pro Person | 0% | 0,900 | 0,900 | 01.01.2011 |
| Gästetaxe „In der Schanz“ pro Bett und Jahr | 0% | 29,000 | 29,000 | 01.01.2011 |

Für die Gemeindevertretung

Der Bürgermeister
Harald Köhlmeier

Auf Grund des Beschlusses der Gemeindevertretung der Marktgemeinde Hard vom 18.12.2014 werden nachstehende Entgelte für die Benützung von Gemeindevorrichtungen **festgelegt**:

a) Kleinkindbetreuung 2014/2015

| | | | | | |
|---|----------------|-----|---------|---------|------------|
| Gebühr für Kleinkindbetreuung Vormittagsmodul 1 Tag | pro Monat/Kind | 10% | 54,545 | 60,000 | 01.09.2014 |
| Vormittagsmodul 2 Tage | pro Monat/Kind | 10% | 94,545 | 104,000 | 01.09.2014 |
| Vormittagsmodul 3 Tage | pro Monat/Kind | 10% | 141,818 | 156,000 | 01.09.2014 |
| Vormittagsmodul 4 Tage | pro Monat/Kind | 10% | 189,091 | 208,000 | 01.09.2014 |
| Vormittagsmodul 5 Tage | pro Monat/Kind | 10% | 236,363 | 260,000 | 01.09.2014 |
| Pro Nachmittagsmodul | pro Monat/Kind | 10% | 36,363 | 40,000 | 01.09.2014 |
| Ganztagesmodul 1 Tage | pro Monat/Kind | 10% | 59,091 | 65,000 | 01.09.2014 |
| Ganztagesmodul 2 Tage | pro Monat/Kind | 10% | 123,636 | 136,000 | 01.09.2014 |
| Ganztagesmodul 3 Tage | pro Monat/Kind | 10% | 185,454 | 204,000 | 01.09.2014 |
| Ganztagesmodul 4 Tage | pro Monat/Kind | 10% | 247,273 | 272,000 | 01.09.2014 |
| Ganztagesmodul 5 Tage | pro Monat/Kind | 10% | 309,091 | 340,000 | 01.09.2014 |

Soziale Ermäßigungen über Antrag möglich.

b) Kindergärten 2014/2015

| | | | | | |
|--|-------------------------------|-----|--------|--------|------------|
| Kindergartengebühr (für 5 x Regelkindergarten 3 - 4 Jährige, (entspricht 5 x Vormittag und 2 x Nachmittags) | pro Monat/Kind | 10% | 22,730 | 25,000 | 01.09.2013 |
| " (Vormittagsmodul Ganztageskindergarten) | pro Monat/Kind zusätzlich | 10% | 36,364 | 40,000 | 01.09.2011 |
| " (Nachmittagsmodul Ganztageskindergarten) | pro Nachm/Monat/Kind zusätzl. | 10% | 18,182 | 20,000 | 01.09.2011 |
| " (Abendmodul Ganztageskindergarten) | pro Nachm/Monat/Kind zusätzl. | 10% | 7,273 | 8,000 | 01.09.2011 |

Ermäßigung für den Regelkindergarten und das Vormittagsmodul bei mehreren gleichzeitig den Kindergarten besuchenden Kindern einer Familie, die im selben Haushalt leben:
Für das 2. Kind werden nur 70 % verrechnet (Ermäßigung daher 30 %), für das 3. Kind 40 % (Ermäßigung daher 60 %) und für das 4. Kind 20 % (Ermäßigung daher 80 %).

c) Schülerbetreuung 2014/2015

| | | | | | |
|---|-----------|-----|-------|-------|------------|
| Essen für Mittagsbetreuung Kleinkindbetreuung | pro Essen | 10% | 3,273 | 3,600 | 01.09.2014 |
| Essen für Mittagsbetreuung Kindergärten | pro Essen | 10% | 3,636 | 4,000 | 01.09.2014 |
| Essen für Mittagsbetreuung Volksschulen | pro Essen | 10% | 4,000 | 4,400 | 01.09.2014 |
| Essen für Mittagsbetreuung Mittelschulen | pro Essen | 10% | 4,636 | 5,100 | 01.09.2014 |

d) Seniorenhaus am See

| | | | | | |
|---|----------------|-----|---------|---------|------------|
| Pflegeheim Stufe 1 | pro Tag/Person | 0% | 55,970 | 58,210 | 01.01.2015 |
| " Stufe 2 | " | 0% | 71,170 | 74,020 | 01.01.2015 |
| " Stufe 3 | " | 0% | 91,36 | 95,010 | 01.01.2015 |
| " Stufe 4 | " | 0% | 120,880 | 125,720 | 01.01.2015 |
| " Stufe 5 | " | 0% | 141,720 | 147,390 | 01.01.2015 |
| " Stufe 6 | " | 0% | 158,010 | 164,330 | 01.01.2015 |
| " Stufe 7 | " | 0% | 173,890 | 180,850 | 01.01.2015 |
| " Sonstige Mittagessen | pro Essen | 10% | 6,636 | 7,300 | 01.01.2011 |
| " Verpflegskosten Besucher | pro Tag/Person | 0% | 14,600 | 14,600 | 01.01.2011 |
| Essen auf Räder (Pflegeheim- und Gasthausessen) | pro Essen | 10% | 7,270 | 8,000 | 01.01.2012 |

e) Sonstige Entgelte

| | | | | | |
|---|-------------|-----|--------|--------|------------|
| Waaggebühren | pro Abwaage | 20% | 10,00 | 12,00 | 01.01.2011 |
| Marktstandsgebühren ohne Strom und Wasser | pro Tag | 20% | 6,667 | 8,000 | 01.01.2011 |
| Marktstandsgebühren mit Strom und Wasser | pro Tag | 20% | 10,000 | 12,000 | 01.01.2011 |

Der Bürgermeister
Harald Köhlmeier

Nachweis für übertragene Anordnungs- (Bestellung von Arbeiten und Lieferungen) und Anweisungsberechtigungen (Zahlungsanordnungen) und Zahlungsfreigabe

| Spalte 1 | Spalte 2 | Spalte 3 | Spalte 4 | Spalte 5 | Spalte 6 | Spalte 7 | Spalte 8 |
|-----------------------------|---|---|---|--|--|--|--|
| AOB - Spalte im Voranschlag | Volltext für Anordnungsberechtigung (AOB) | <u>Übertragene Anordnungsberechtigung</u> lt. § 27(2) GG und <u>Anweisungsberechtigung</u> lt. § 77(2) GG an Einzelpersonen. (im Verhinderungsfall jeweils die angeführte Stellvertretung lt. Spalte 4) | <u>Anordnungs- und Anweisungsberechtigungen</u> als Stellvertretung für Personen der Spalte 3 | bis zum angeführten Höchstbetrag dürfen Aufwendungen vom AOB <u>allein</u> getätigt und angewiesen werden. | <u>Zusätzlich notwendige Anordnungs- und Anweisungsberechtigung</u> über dem angeführten Betrag in Spalte 5 bis zum angeführten Höchstbetrag in Spalte 6; über dem Betrag in Spalte 6 sind nur die zuständigen Gemeindeorgane lt. Spalte 8 berechtigt und es ist zwingend ein Vergabeantrag auszufüllen. (Bei fehlender Anweisungsmöglichkeit zb. durch Abwesenheit/4-Augenprinzip, geht dieses Recht automatisch an den Bürgermeister zurück) | <u>Zahlungsfreigabe</u> bei Banküberweisungen jeweils 2 Personen im Kollektiv // bei Barauszahlungen durch Anweisungsberechtigung und Kassier. | |
| Amt | Gemeindeamt Allgemein | Mag. Oberhuber B. | alle Gruppenleiter | € 1.000,00 | Dr. Vergeiner Martin | € 16.000,00 | Bankenberechtigung: Kollektivzeichnung durch 2 berechtigte Personen: <u>(gesamte Berechtigung ohne Lohnbereich)</u> Lerchenmüller Markus Hämmerle Martin Kitzke Marion Groicher Gerda Pfleger Dieter Mag. Oberhuber Birgit (ohne EDV-Berechtigung) -- (nur Lohnbereich) Dr. Vergeiner Martin Lerchenmüller Markus Dörtköse Özlem Kern Sigrid Ernannte Kassiere lt. § 79 Abs. 3 GG. Brun Ulrike Flatz Manfred Hoferer Ingrid Immler Ruth Novacic Renate Tamegger Cornelia Guderjahn Iris Feurle Sonja Kitzke Oliver Kalb Andreas + als 2. Unterschrift zusätzlich noch die zuständige Anweisungsberechtigung |
| BauAm | Bauamt | Trojer Patricia, Örtle Claudia | Ing. Reiner T., Oberhauser B., Mag. Oberhuber B. | € 1.000,00 | Dr. Vergeiner Martin | € 16.000,00 | |
| BauHo | Bauhof | Hannes Carraro | Greussing Ludwig, Mag. Oberhuber B., | € 2.000,00 | Dr. Vergeiner Martin | € 16.000,00 | |
| Darl | Darlehen | Lerchenmüller Markus | | € 16.000,00 | | | |
| EDV | EDV | Magg Martin | | € 2.000,00 | Dr. Vergeiner Martin | € 16.000,00 | |
| FWehr | Feuerwehr | Sekretariat | *) (Kommandant) Oberhuber | € 1.000,00 | | | |
| Finan | Finanzbereich | Lerchenmüller Markus | | € 16.000,00 | | | |
| GEntw | Gemeindeentwicklung | DI Kathrein Bernhard | Fessler Fabian | € 4.000,00 | Dr. Vergeiner Martin | € 16.000,00 | |
| HafUf | Hafen- u. Uferbereich | Wiedenbauer Burkhard | Ing. Reiner T., Oberhuber B. | € 1.000,00 | Ing. Reiner Thomas | € 8.000,00 | |
| HSUFA | Harder Sport- u. Freizeitanl. Betr. GmbH | | | | | | |
| Integ | Integrationsbereich | Götze Leila | Meusburger Christoph | € 1.000,00 | Meusburger Christoph | € 8.000,00 | |
| Jugen | Jugendbereich | Markowitz Bianca | Meusburger C., Oberhuber | € 1.000,00 | Meusburger Christoph | € 8.000,00 | |
| Kultu | Kulturbereich | Marte-Bastiani S., Wittner Ph. | Mag. Oberhuber B. | € 1.000,00 | Dr. Vergeiner Martin | € 8.000,00 | |
| LiegH | Liegenschaftsbereich - Heizkosten | Mag.(FH) DI Sutterlüty Andrea | Büchle Gabriele | € 1.000,00 | Ing. Reiner Thomas | € 16.000,00 | |
| Liegl | Liegenschaftsbereich - Instandhaltungen | Pölzer Michael | Trojer P., Mag. Oberhuber B. | € 4.000,00 | Ing. Reiner Thomas | € 8.000,00 | |
| LiegN | Liegenschaftsbereich - Neubauten | Pölzer Michael | Trojer P., Mag. Oberhuber B. | € 4.000,00 | Ing. Reiner Thomas | € 8.000,00 | |
| LiegS | Liegenschaftsbereich - Stromkosten | Mag.(FH) DI Sutterlüty Andrea | Büchle Gabriele | € 2.000,00 | Pölzer Michael | € 8.000,00 | |
| Löhne | Lohnbereich | Dörtköse Özlem | | € 1.000,00 | Dr. Vergeiner Martin | € 16.000,00 | |
| Miete | Mieten | Pfleger Dieter | Mag. Oberhuber B. | € 1.000,00 | Dr. Vergeiner Martin | € 16.000,00 | |
| MobAU | Verkehrsbereich | Büchle Gabriele | DI Kathrein B., Sutterlüty A. | € 1.000,00 | Dr. Vergeiner Martin | € 16.000,00 | |
| ÖffBS | Öffentlichkeitsarbeit - Bürgerservice | Angerer Frank | | € 1.000,00 | | | |
| ÖffFV | Öffentlichkeitsarbeit - Fremdenverkehr | Guderjahn Iris | Mag. Oberhuber B. | € 1.000,00 | Meusburger Christoph | € 8.000,00 | |
| Reini | Reinigungsbereich | Flatz Manfred | Büchle Gabriele | € 2.000,00 | Dr. Vergeiner Martin | € 16.000,00 | |
| SchAU | Bildungsbereich - Allgemein | Blum Michaela | Lanser Nicole | € 1.000,00 | Dr. Vergeiner Martin | € 16.000,00 | |
| SchKK | Bildungsbereich - KG Koordinatorin | Blum Michaela | Lanser Nicole | € 1.000,00 | Dr. Vergeiner Martin | € 16.000,00 | |
| SchKB | Bildungsbereich - Kleinkindbetreuung | Leiterin Pomper Claudia | Lanser Nicole | € 1.000,00 | Blum Michaela | € 4.000,00 | |
| SchKF | Bildungsbereich - KG Falkenweg | Leiterin Eiler Evelyn | Lanser Nicole | € 1.000,00 | Blum Michaela | € 4.000,00 | |
| SchKH | Bildungsbereich - KG Hölzelestraße | Leiterin Breuder Astrid | Lanser Nicole | € 1.000,00 | Blum Michaela | € 4.000,00 | |
| SchKE | Bildungsbereich - KG Am Eicheleweg | Leiterin Gonser Martina | Lanser Nicole | € 1.000,00 | Blum Michaela | € 4.000,00 | |
| SchKZ | Bildungsbereich - KG Seezentrum | Guthaus Ivonne | Lanser Nicole | € 1.000,00 | Blum Michaela | € 4.000,00 | |
| SchKS | Bildungsbereich - KG See | Leiterin Kolbitsch Sonja | Lanser Nicole | € 1.000,00 | Blum Michaela | € 4.000,00 | |
| SchKW | Bildungsbereich - KG Wallstrasse | Leiterin Grutsch Ilse | Lanser Nicole | € 1.000,00 | Blum Michaela | € 4.000,00 | |
| SchVB | Bildungsbereich - VS Mittelweiherburg | Blum Michaela/Lanser Nicole | *) (Schuldirektion) Mag. Oberhuber B. | € 1.000,00 | Dr. Vergeiner Martin | € 16.000,00 | |
| SchVM | Bildungsbereich - VS Markt | | *) (Schuldirektion) Mag. Oberhuber B. | € 1.000,00 | Dr. Vergeiner Martin | € 16.000,00 | |
| SchHB | Bildungsbereich - HS Mittelweiherburg | Blum Michaela/Lanser Nicole | Oberhuber B. | € 1.000,00 | Dr. Vergeiner Martin | € 16.000,00 | |
| SchHM | Bildungsbereich - HS Markt | | | | | | |
| Sekre | Sekretariat | Sekretariat | Mag. Oberhuber B. | € 1.000,00 | Dr. Vergeiner Martin | € 16.000,00 | |
| Sozia | Sozialbereich | Meusburger Christoph | Biedermann J., Oberhuber B. | € 4.000,00 | Dr. Vergeiner Martin | € 16.000,00 | |
| SozSH | Sozialbereich - Seniorenhaus | Wissik Claudia | Mag. Oberhuber B. | € 1.000,00 | Dr. Vergeiner Martin | € 16.000,00 | |
| Sport | Sportbereich | Magg Martin | Mag. Oberhuber B. | € 1.000,00 | Dr. Vergeiner Martin | € 16.000,00 | |
| TiKan | Tiefbaubereich - Kanalbereich | | | € 4.000,00 | Ing. Debortoli Gerhard | € 16.000,00 | |
| TiStr | Tiefbaubereich - Straßenbau | DI Kalb Mario | Ing. Debortoli Gerhard | € 4.000,00 | Ing. Debortoli Gerhard | € 16.000,00 | |
| TiWas | Tiefbaubereich - Wasserversorgung | Ing. Debortoli Gerhard | DI Kalb Mario | € 4.000,00 | DI Kalb Mario | € 16.000,00 | |
| Umwel | Umweltbereich | Flatz Manfred | Mag.(FH) DI Sutterlüty | € 2.000,00 | Dr. Vergeiner Martin | € 16.000,00 | |
| Wirts | Wirtschaftsbereich | Fessler Fabian | Moosmann Dieter | € 1.000,00 | Dr. Vergeiner Martin | € 16.000,00 | |

*) Diese angeführten Bereiche, welche von Nicht-Gemeindebediensteten geleitet werden und somit keine Übertragungsberechtigungen erhalten können, sind dementsprechend informiert.

Verabreichten der Gemeindeorgane lt. Finanzkraft Voranschlag Seite G; der Bürgermeister bis € 17.918,10 lt. § 66 (1) GG; von € 17.918,10 bis € 179.181,00 der Gemeindevorstand lt. § 60 (1) GG; über € 179.181,00 die Gemeindevertretung lt. § 50(1) lit. b. Z. 16 GG.

Berechnung der Finanzkraft für das Jahr 2015

(Grundlage Voranschlag 2014 incl. Nachtragsvoranschläge 2014)

| | | | |
|--------------------------------------|---|----------|----------------------|
| 2/9200 830000/0 +/1 | Grundsteuer A | € | 2.100,00 |
| 2/9200 831000/0 +/1 | Grundsteuer B | € | 982.000,00 |
| 2/9200 832000 | Gewerbesteuer | € | 0,00 |
| 2/9200 833100 | Kommunalsteuer | € | 4.600.000,00 |
| 2/9200 834000 | Gästetaxe | € | 29.000,00 |
| 2/9200 836000 +83690 | Getränkesteuer | € | 0,00 |
| 2/9200 837000 | Lustbarkeitsabgabe-Vergnügungssteuer | € | 20.500,00 |
| 2/9200 838000 | Hundesteuer | € | 23.000,00 |
| 2/9200 843000 | Parkabgabe | € | 100,00 |
| 2/9200 849000 | Nebenansprüche nach dem AVG | € | 7.500,00 |
| 2/9200 854101 | Ausgleichsabg. f. fehlende Abstellplätze u. Garagen | € | 100,00 |
| 2/9200 854401 | Ausgleichsabg. f. fehlende Spielplätze | € | 100,00 |
| 2/9200 856000 | Verwaltungsabgaben | € | 35.000,00 |
| 2/9210 855000 | Landschaftsschutzabgabe | € | 55.800,00 |
| 2/9250 859000 | Ertragsanteile Finanzkraft | € | 459.000,00 |
| 2/9250 859100 | Ertragsanteile Bevölkerung | € | 10.200.000,00 |
| 2/9250 859200 | Ertragsanteile a.d. Getränkest.ausgl.regelung | € | 536.000,00 |
| 2/9250 859300 | Ertragsanteile a.d. Werbeabgabe | € | 16.800,00 |
| 2/9250 8594 - 8596 | Ertragsanteile nach § 11, FAG 2008 | € | 1.151.100,00 |
| 2/9250 8599 | Vorwegabzug Pflegegeld | € | -200.000,00 |
| Gesamtbetrag Finanzkraft 2015 | | € | 17.918.100,00 |

Bei der Sitzung der Gemeindevertretung am 18.12.2014 wurde im Rahmen der Voranschlagsberatung die Finanzkraft 2015, die einen Gesamtbetrag von € 17.918.100,00 aufweist, festgesetzt.

Hard, am 18.12.2014

Der Bürgermeister:
Harald Köhlmeier

Vergabegrenzen daher:

| | | |
|--------------|--------------|---|
| bis | € 17.918,10 | der Bürgermeister (bis 0,1 %) |
| von oben bis | € 179.181,00 | der Gemeindevorstand (von 0,1% bis 1,0 %) |
| über | € 179.181,00 | die Gemeindevertretung (über 1,0 %) |

| Einnahmen | | | | Ausgaben | | | |
|---|-------------------|----------------------|------------------------|---|-------------------|----------------------|------------------------|
| Namentliche Bezeichnung | Voranschlag 2014 | Erfolgsgebarung 2015 | Vermögensgebarung 2015 | Namentliche Bezeichnung | Voranschlag 2014 | Erfolgsgebarung 2015 | Vermögensgebarung 2015 |
| Einnahmen nach Gruppen | | | | Ausgaben nach Gruppen | | | |
| 0 Vertretungskörper und allgemeine Verwaltung | 1.623.100 | 355.700,00 | 947.100,00 | 0 Vertretungskörper und allgemeine Verwaltung | 5.371.900 | 4.257.800,00 | 959.000,00 |
| 1 Öffentliche Ordnung und Sicherheit | 35.600 | 48.100,00 | 1.000,00 | 1 Öffentliche Ordnung und Sicherheit | 257.000 | 292.300,00 | 6.500,00 |
| 2 Unterricht, Erziehung, Sport und Wissenschaft | 2.241.200 | 1.938.900,00 | 4.250.900,00 | 2 Unterricht, Erziehung, Sport und Wissenschaft | 6.779.200 | 5.712.500,00 | 4.349.600,00 |
| 3 Kunst, Kultur und Kultus | 179.700 | 163.100,00 | | 3 Kunst, Kultur und Kultus | 1.060.000 | 1.262.800,00 | 5.100,00 |
| 4 Soziale Wohlfahrt und Wohnbauförderung | 3.362.400 | 3.228.800,00 | 100,00 | 4 Soziale Wohlfahrt und Wohnbauförderung | 7.466.600 | 7.157.800,00 | 226.500,00 |
| 5 Gesundheit | 201.200 | 423.800,00 | | 5 Gesundheit | 2.066.200 | 2.689.000,00 | |
| 6 Straßen- und Wasserbau, Verkehr | 2.359.700 | 1.163.900,00 | 1.035.700,00 | 6 Straßen- und Wasserbau, Verkehr | 3.927.500 | 2.605.600,00 | 1.323.300,00 |
| 7 Wirtschaftsförderung | 616.700 | 115.300,00 | 517.500,00 | 7 Wirtschaftsförderung | 671.100 | 236.800,00 | 700.000,00 |
| 8 Dienstleistungen | 11.821.200 | 6.825.100,00 | 4.211.400,00 | 8 Dienstleistungen | 12.530.300 | 4.410.200,00 | 5.571.600,00 |
| 9 Finanzwirtschaft | 20.359.000 | 20.199.100,00 | | 9 Finanzwirtschaft | 2.670.000 | 3.477.300,00 | 181.800,00 |
| | 42.799.800 | 34.461.800,00 | 10.963.700,00 | | 42.799.800 | 32.102.100,00 | 13.323.400,00 |
| Vermögensgebarung nach Einnahmearten | | | | Vermögensgebarung nach Ausgabearten | | | |
| 1 Erlös von Grundvermögen | 1.000.100 | --- | 2.200.100,00 | 1 Erwerb von Grundvermögen | 187.200 | --- | 200.100,00 |
| 2 Erlös von Verwaltungsrealitäten | 119.400 | --- | 1.175.100,00 | 2 Erwerb von Verwaltungsrealitäten | 2.675.800 | --- | 5.754.800,00 |
| 3 Erlös von Betriebsrealitäten | 885.800 | --- | 1.269.600,00 | 3 Erwerb von Betriebsrealitäten | 6.432.200 | --- | 3.701.400,00 |
| 4 Erlös von Verwaltungsmobilien | 13.900 | --- | 996.900,00 | 4 Erwerb von Verwaltungsmobilien | 153.700 | --- | 407.900,00 |
| 5 Erlös von Betriebsmobilen | 1.600 | --- | | 5 Erwerb von Betriebsmobilen | 207.400 | --- | 155.000,00 |
| 6 Erlös v. Wertpapieren und Beteiligungen | 1.348.000 | --- | 1.019.900,00 | 6 Erwerb v. Wertpapieren und Beteiligungen | 1.926.500 | --- | 1.338.400,00 |
| 7 Rückzahlung gegebener Darlehen | 415.600 | --- | 2.100,00 | 7 Gewährung von Darlehen | 169.600 | --- | 165.900,00 |
| 9 Darlehensaufnahmen | 6.000.000 | --- | 4.300.000,00 | 9 Schuldentilgungen | 1.355.200 | --- | 1.599.900,00 |
| | 9.784.400 | --- | 10.963.700,00 | | 13.107.600 | --- | 13.323.400,00 |
| Zusammenstellung | | | | Zusammenstellung | | | |
| Einn. d. Erfolgsgebarung | 33.015.400 | 34.461.800,00 | --- | Ausg. d. Erfolgsgebarung | 29.692.200 | 32.102.100,00 | --- |
| Einn. d. Vermögensgebarung | 9.784.400 | 10.963.700,00 | --- | Ausg. d. Vermögensgebarung | 13.107.600 | 13.323.400,00 | --- |
| Einn. d. Haushaltsgebarung | 42.799.800 | 45.425.500,00 | --- | Ausg. d. Haushaltsgebarung | 42.799.800 | 45.425.500,00 | --- |
| Vortrag Gebarungsüberschuss | 0 | 0,00 | --- | Vortrag Gebarungsabgang | 0 | 0,00 | --- |
| Einn. d. Haushaltsgebarung | 42.799.800 | 45.425.500,00 | --- | Ausg. d. Haushaltsgebarung | 42.799.800 | 45.425.500,00 | --- |
| Entnahme aus Kassa-beständen (Abgang) | | | --- | Vermehrung der Kassa-beständen (Überschuss) | | | --- |
| Gesamteinnahmen | 42.799.800 | 45.425.500,00 | --- | Gesamtausgaben | 42.799.800 | 45.425.500,00 | --- |

Marktgemeinde Hard
Voranschlag Ordentlicher Haushalt Einnahmen 2015

| Bezeichnung | | E/V | Voranschlag 2015 | Voranschlag 2014 | Rechnung 2013 |
|-------------------|---|------------|-------------------|-------------------|----------------------|
| Gruppe 0 | Vertretungskörper und allgemeine Verwaltung | V | 947.100 | 1.283.300 | 740.281,00 |
| | | E | 355.700 | 339.800 | 348.410,05 |
| | | GES | 1.302.800 | 1.623.100 | 1.088.691,05 |
| Gruppe 1 | Öffentliche Ordnung und Sicherheit | V | 1.000 | 1.000 | 3.400,00 |
| | | E | 48.100 | 34.600 | 9.945,50 |
| | | GES | 49.100 | 35.600 | 13.345,50 |
| Gruppe 2 | Unterricht, Erziehung, Sport und Wissenschaft | V | 4.250.900 | 12.500 | 29.162,99 |
| | | E | 1.938.900 | 2.228.700 | 1.521.723,84 |
| | | GES | 6.189.800 | 2.241.200 | 1.550.886,83 |
| Gruppe 3 | Kunst, Kultur und Kultus | V | 0 | 0 | 0,00 |
| | | E | 163.100 | 179.700 | 173.947,45 |
| | | GES | 163.100 | 179.700 | 173.947,45 |
| Gruppe 4 | Soziale Wohlfahrt und Wohnbauförderung | V | 100 | 410.300 | 1.125.063,07 |
| | | E | 3.228.800 | 2.952.100 | 2.979.611,79 |
| | | GES | 3.228.900 | 3.362.400 | 4.104.674,86 |
| Gruppe 5 | Gesundheit | V | 0 | 0 | 0,00 |
| | | E | 423.800 | 201.200 | 219.503,98 |
| | | GES | 423.800 | 201.200 | 219.503,98 |
| Gruppe 6 | Straßen- und Wasserbau, Verkehr | V | 1.035.700 | 1.200.700 | 2.600,00 |
| | | E | 1.163.900 | 1.159.000 | 1.350.520,85 |
| | | GES | 2.199.600 | 2.359.700 | 1.353.120,85 |
| Gruppe 7 | Wirtschaftsförderung | V | 517.500 | 119.000 | 20.000,00 |
| | | E | 115.300 | 497.700 | 53.386,32 |
| | | GES | 632.800 | 616.700 | 73.386,32 |
| Gruppe 8 | Dienstleistungen | V | 4.211.400 | 6.757.600 | 5.114.781,60 |
| | | E | 6.825.100 | 5.063.600 | 5.830.276,51 |
| | | GES | 11.036.500 | 11.821.200 | 10.945.058,11 |
| Gruppe 9 | Finanzwirtschaft | V | 0 | 0 | 0,00 |
| | | E | 20.199.100 | 20.359.000 | 17.797.107,82 |
| | | GES | 20.199.100 | 20.359.000 | 17.797.107,82 |
| Gruppe 0-9 | | V | 10.963.700 | 9.784.400 | 7.035.288,66 |
| | | E | 34.461.800 | 33.015.400 | 30.284.434,11 |
| | | GES | 45.425.500 | 42.799.800 | 37.319.722,77 |

Marktgemeinde Hard
Voranschlag Ordentlicher Haushalt Ausgaben 2015

| Bezeichnung | | E/V | Voranschlag 2015 | Voranschlag 2014 | Rechnung 2013 |
|-------------------|---|------------|-------------------|-------------------|----------------------|
| Gruppe 0 | Vertretungskörper und allgemeine Verwaltung | V | 959.000 | 1.173.500 | 682.467,99 |
| | | E | 4.257.800 | 4.198.400 | 4.063.319,68 |
| | | GES | 5.216.800 | 5.371.900 | 4.745.787,67 |
| Gruppe 1 | Öffentliche Ordnung und Sicherheit | V | 6.500 | 8.300 | 6.886,23 |
| | | E | 292.300 | 248.700 | 193.314,95 |
| | | GES | 298.800 | 257.000 | 200.201,18 |
| Gruppe 2 | Unterricht, Erziehung, Sport und Wissenschaft | V | 4.349.600 | 1.248.500 | 146.213,27 |
| | | E | 5.712.500 | 5.530.700 | 5.359.874,23 |
| | | GES | 10.062.100 | 6.779.200 | 5.506.087,50 |
| Gruppe 3 | Kunst, Kultur und Kultus | V | 5.100 | 5.100 | 0,00 |
| | | E | 1.262.800 | 1.054.900 | 1.004.120,54 |
| | | GES | 1.267.900 | 1.060.000 | 1.004.120,54 |
| Gruppe 4 | Soziale Wohlfahrt und Wohnbauförderung | V | 226.500 | 241.900 | 1.436.797,07 |
| | | E | 7.157.800 | 7.224.700 | 6.180.868,61 |
| | | GES | 7.384.300 | 7.466.600 | 7.617.665,68 |
| Gruppe 5 | Gesundheit | V | 0 | 0 | 0,00 |
| | | E | 2.689.000 | 2.066.200 | 2.050.247,23 |
| | | GES | 2.689.000 | 2.066.200 | 2.050.247,23 |
| Gruppe 6 | Straßen- und Wasserbau, Verkehr | V | 1.323.300 | 1.345.100 | 1.152.249,65 |
| | | E | 2.605.600 | 2.582.400 | 2.336.071,81 |
| | | GES | 3.928.900 | 3.927.500 | 3.488.321,46 |
| Gruppe 7 | Wirtschaftsförderung | V | 700.000 | 420.000 | 28.798,83 |
| | | E | 236.800 | 251.100 | 332.415,96 |
| | | GES | 936.800 | 671.100 | 361.214,79 |
| Gruppe 8 | Dienstleistungen | V | 5.571.600 | 8.243.100 | 5.250.413,54 |
| | | E | 4.410.200 | 4.287.200 | 4.081.897,36 |
| | | GES | 9.981.800 | 12.530.300 | 9.332.310,90 |
| Gruppe 9 | Finanzwirtschaft | V | 181.800 | 422.100 | 0,00 |
| | | E | 3.477.300 | 2.247.900 | 3.013.765,82 |
| | | GES | 3.659.100 | 2.670.000 | 3.013.765,82 |
| Gruppe 0-9 | | V | 13.323.400 | 13.107.600 | 8.703.826,58 |
| | | E | 32.102.100 | 29.692.200 | 28.615.896,19 |
| | | GES | 45.425.500 | 42.799.800 | 37.319.722,77 |

Marktgemeinde Hard
Voranschlag für das Jahr 2015 - Ordentlicher Haushalt - Einnahmen

Gedruckt am: 03.12.2014

| Hw/Ansatz/Post/Unter | AOB | Va/Req | Bezeichnung | EV | Voranschlag 2015 | Voranschlag 2014 | Rechnung 2013 |
|----------------------|-------|--------|--|-----|-------------------|-------------------|------------------|
| 0 | | | Vertretungskörper und allgemeine Verwaltung | | | | |
| 00 | | | Gewählte Gemeindeorgane | | | | |
| 00010 | | | Gewählte Gemeindeorgane | | | | |
| 2/0001+861100 | Finan | 15 | Besondere Bedarfszuweisungen zum Bgm. Pensionsfonds | E | 92.100,00 | 87.600,00 | 92.965,00 |
| 000 | | | Unterabschnitt | | 92.100,00 | 87.600,00 | 92.965,00 |
| 00 | | | Gewählte Gemeindeorgane | | 92.100,00 | 87.600,00 | 92.965,00 |
| 01 | | | Hauptverwaltung | | | | |
| 01000 | | | Gemeindeamt | | | | |
| 2/0100+803000 | BauAm | 18 | Ersätze Hausnummertafeln (StA.81) | E | 800,00 | 1.000,00 | 696,00 |
| 2/0100+805000 | Finan | 18 | Verk. von Drucksorten, Kopien, Jahrgängerl., u.A. (StA.46) | E | 2.500,00 | 2.400,00 | 2.630,21 |
| 2/0100+815000 | Finan | 13 | Einhebgebühr für fremde Abgaben | E | 2.500,00 | 2.500,00 | 2.383,05 |
| 2/0100+817001 | Finan | 13 | Ersätze des Bundes für Erhebungen | E | 100,00 | 100,00 | 0,00 |
| 2/0100+817100 | Finan | 13 | Ersätze des Landes für Erhebungen | E | 3.900,00 | 3.800,00 | 3.774,40 |
| 2/0100+817200 | Finan | 13 | Ersätze AMS für Altersteilzeit | E | 12.200,00 | 11.800,00 | 3.957,44 |
| 2/0100+817400 | Finan | 13 | Beiträge und Rückersätze | E | 19.500,00 | 19.300,00 | 19.133,27 |
| 2/0100+817500 | Finan | 13 | Verwaltungskostenb. v. versch. Unternehmen (Vergütungen) | E U | 67.900,00 | 66.500,00 | 65.287,50 |
| 010 | | | Unterabschnitt | | 109.400,00 | 107.400,00 | 97.861,87 |
| 01500 | | | Gemeindeblatt und Öffentlichkeitsarbeit | | | | |
| 2/0150+810000/1 | ÖffBS | 13 | Sonst. Erlöse für Bürgerservice und Öffentlichkeitsarbeit | E | 600,00 | 1.500,00 | 1.416,27 |
| 2/0150+813000/1 | ÖffBS | 13 | Inseratenerlöse Bürgerservice | E | 38.000,00 | 41.200,00 | 41.024,93 |
| 2/0150+813000/11 | ÖffBS | 13 | Werbeabgabe Bürgerservice | E | 1.900,00 | 2.000,00 | 2.051,48 |

Marktgemeinde Hard

Voranschlag für das Jahr 2015 - Ordentlicher Haushalt - Ausgaben

Gedruckt am: 03.12.2014

| Hw/Ansatz/Post/Unter | AOB | Va/Req | Bezeichnung | E/V | Voranschlag 2015 | Voranschlag 2014 | Rechnung 2013 |
|----------------------|-------|--------|---|-----|---------------------|---------------------|---------------------|
| 0 | | | Vertretungskörper und allgemeine Verwaltung | | | | |
| 00 | | | Gewählte Gemeindeorgane | | | | |
| 00010 | | | Gewählte Gemeindeorgane | | | | |
| 1/0001-721000 | Bgm | 22 | Entschädigung BGM., GR. und GV., Reisekosten, Gemeindetag | E | 258.000,00 | 255.000,00 | 246.724,49 |
| 1/0001-723000 | Sekre | 24 | Sonstige laufende Kosten der Gemeindeorgane | E | 5.900,00 | 5.800,00 | 3.998,49 |
| 1/0001-723001 | Sekre | 24 | Sonstige einmalige Kosten der Gemeindeorgane | E | 5.000,00 | 8.600,00 | 3.267,69 |
| 1/0001-752000 | Bgm | 26 | Beitrag Bürgermeisterpensionsfonds | E | 151.000,00 | 146.600,00 | 147.155,68 |
| 1/0001-754000 | Amt | 26 | Beitrag an Versicherungsanstalt der öffentl. Bediensteter | E | 6.600,00 | 6.500,00 | 6.002,62 |
| 000 | | | Unterabschnitt | | 426.500,00 | 422.500,00 | 407.148,97 |
| 00 | | | Gewählte Gemeindeorgane | | 426.500,00 | 422.500,00 | 407.148,97 |
| 01 | | | Hauptverwaltung | | | | |
| 01000 | | | Gemeindeamt | | | | |
| 1/0100-042001 | LiegN | 41 | Anschaffung Amtsausstattung | V | 3.000,00 | 3.100,00 | 6.469,18 |
| 1/0100-400000 | Amt | 23 | Geringw. Wirtschaftsgüter, Materialien, Fremdbearbeitung | E | 4.000,00 | 4.000,00 | 2.426,26 |
| 1/0100-403000 | BauAm | 23 | Hausnummerntafeln u.A. | E | 1.200,00 | 1.200,00 | 567,47 |
| 1/0100-452000 | Amt | 23 | Treibstoffe | E | 1.500,00 | 1.500,00 | 1.883,65 |
| 1/0100-456000 | BauAm | 23 | Schreib-, Zeichen- und sonstige Büromittel | E | 14.200,00 | 13.800,00 | 11.294,79 |
| 1/0100-457000 | Sekre | 23 | Druckwerke, Zeitungen, Formulare und Bücher | E | 15.500,00 | 16.000,00 | 15.157,17 |
| 1/0100-500000 | Löhne | 20 | Geldbezüge der Beamten der Verwaltung | E | 73.000,00 | 71.600,00 | 151.446,07 |
| 1/0100-510000 | Löhne | 20 | Geldbezüge der Angestellten | E | 1.135.000,00 | 1.093.800,00 | 974.002,92 |
| 1/0100-520000 | Löhne | 20 | Bezüge sonst. Bedienstete Lehrlinge, Praktikanten | E | 12.200,00 | 3.300,00 | 0,00 |
| 1/0100-522000 | Löhne | 20 | Bezüge sonst. Bedienstete Angestellte (nicht ganzjährig) | E | 37.600,00 | 20.800,00 | 13.526,58 |
| 1/0100-560000 | Löhne | 20 | Reisegebühren, KM-Geld und Kfz. Pauschalen | E | 5.600,00 | 4.600,00 | 5.219,41 |
| 1/0100-566000 | Löhne | 20 | Belohnungen aus Anlass von Dienstjubiläen | E | 10.400,00 | 4.000,00 | 7.930,91 |
| 1/0100-569000 | Löhne | 20 | Sonstige Nebenbezüge | E | 0,00 | 17.600,00 | 0,00 |
| 1/0100-580000 | Löhne | 20 | DGB zum Ausgleichsfond für Familienbeihilfen | E | 54.400,00 | 49.700,00 | 44.904,92 |
| 1/0100-581000 | Löhne | 20 | Sonstige DGB zur sozialen Sicherheit | E | 227.700,00 | 208.400,00 | 191.572,23 |
| 1/0100-581500 | Löhne | 20 | Beitr. der Gem. an Pensionskasse | E | 8.100,00 | 6.500,00 | 6.163,06 |
| 1/0100-581510 | Löhne | 20 | Beitr. der Gem. an Mitarbeitervorsorgek. | E | 10.300,00 | 9.400,00 | 7.523,78 |
| 1/0100-617000 | Amt | 24 | Laufende Instandh. von Fahrzeugen und versch. Kfz.Kosten | E | 2.200,00 | 2.100,00 | 2.120,94 |
| 1/0100-617001 | Amt | 24 | Einmalige Instandh. von Fahrzeugen | E | 100,00 | 100,00 | 0,00 |
| 1/0100-618000 | LiegI | 24 | Laufende Instandh. Amtsausstattung | E | 2.500,00 | 2.500,00 | 238,86 |
| 1/0100-618000/1 | EDV | 24 | Service- und Wartungsverträge | E | 19.000,00 | 25.600,00 | 28.887,66 |
| 1/0100-618001 | LiegI | 24 | Einmalige Instandh. Amtsausstattung | E | 1.000,00 | 1.000,00 | 478,97 |
| 1/0100-630000 | Sekre | 24 | Postdienste | E | 55.000,00 | 69.000,00 | 65.056,00 |
| 1/0100-631000 | EDV | 24 | Telekommunikationsdienste | E | 37.500,00 | 24.000,00 | 24.243,54 |
| 1/0100-640000 | Sekre | 24 | Laufende Rechtskosten | E | 4.000,00 | 6.000,00 | 2.775,84 |
| 1/0100-640001 | Sekre | 24 | Einmalige Rechtskosten | E | 10.000,00 | 60.000,00 | 4.810,06 |
| 1/0100-642000 | Sekre | 24 | Laufende Beratungskosten | E | 5.300,00 | 5.200,00 | 4.396,54 |
| 1/0100-642001 | Sekre | 24 | Einmalige Beratungskosten | E | 5.000,00 | 15.000,00 | 5.524,31 |
| 1/0100-670000 | BauAm | 24 | Laufende Versicherungen | E | 12.400,00 | 12.000,00 | 11.345,50 |
| 1/0100-670001 | BauAm | 24 | Einmalige Versicherungen | E | 100,00 | 100,00 | 0,00 |
| 1/0100-690001 | Sekre | 24 | Einmalige Schadensvergütungen | E | 100,00 | 100,00 | 75,90 |
| 1/0100-710000 | Löhne | 24 | Öffentl. Abgaben (Ausgaben) ohne Geb. gemäß FAG | E | 1.800,00 | 500,00 | 441,87 |
| 1/0100-720000 | Finan | 24 | Kostenbeiträge für Leistungen (Verwaltungsgem. Abgabenprüfung) | E | 1.000,00 | 2.500,00 | 0,00 |
| 1/0100-721000 | Sekre | 22 | Entschädigungen an Kommissionen und Beiräte | E | 200,00 | 200,00 | 163,80 |
| 1/0100-728001/1 | LiegI | 24 | Einmalige Entgelte für sonstige Leistungen | E | 2.000,00 | 2.000,00 | 3.169,50 |
| 1/0100-729000 | Amt | 24 | Laufende sonstige Ausgaben | E | 1.100,00 | 1.100,00 | 1.026,30 |
| 1/0100-729001 | Amt | 24 | Einmalige sonstige Ausgaben | E | 100,00 | 100,00 | 0,00 |
| 010 | | | Unterabschnitt | | 1.774.100,00 | 1.758.400,00 | 1.594.843,99 |
| 01500 | | | Gemeindeblatt und Öffentlichkeitsarbeit | | | | |
| 1/0150-403000 | ÖffBS | 23 | Laufende allgemeine Ausgaben (Fotos, Druckkostenbeiträge, u.A.) | E | 7.500,00 | 7.500,00 | 4.802,36 |
| 1/0150-403000/1 | ÖffBS | 23 | Laufende Ausgaben für Harder Bürgerservice | E | 102.900,00 | 82.400,00 | 82.852,91 |
| 1/0150-403000/2 | EDV | 23 | Laufende Ausgaben für Internet und Homepage | E | 2.400,00 | 2.300,00 | 2.126,02 |
| 1/0150-403000/3 | Bgm | 23 | Laufende Ausgaben für Öffentlichkeitsarbeit und Pressebetreuung | E | 22.100,00 | 14.500,00 | 9.919,75 |

| | | | | | | | |
|-----------------|--|----|------------------------------|---|-------------------|-------------------|-------------------|
| 015 | Unterabschnitt | | | | 40.500,00 | 44.700,00 | 44.492,68 |
| 01600 | Elektronische Datenverarbeitung | | | | | | |
| 016 | Unterabschnitt | | | | 0,00 | 0,00 | 0,00 |
| 01900 | Repräsentationen | | | | | | |
| 019 | Unterabschnitt | | | | 0,00 | 0,00 | 0,00 |
| 01 | Hauptverwaltung | | | | 149.900,00 | 152.100,00 | 142.354,55 |
| 02 | Hauptverwaltung | | | | | | |
| 02400 | Wahlangelegenheiten | | | | | | |
| 2/0240+817101 | Finan | 13 | Ersätze des Landes | E | 10.000,00 | 4.000,00 | 6.019,70 |
| 024 | Unterabschnitt | | | | 10.000,00 | 4.000,00 | 6.019,70 |
| 02900 | Amtsgebäude | | | | | | |
| 2/0290+824000 | Miete | 14 | Mieten und Pachte | E | 8.400,00 | 8.300,00 | 8.477,78 |
| 2/0290+824000/1 | Miete | 14 | Miete Polizeiinspektion Hard | E | 16.300,00 | 16.300,00 | 16.148,27 |
| 029 | Unterabschnitt | | | | 24.700,00 | 24.600,00 | 24.626,05 |
| 02 | Hauptverwaltung | | | | 34.700,00 | 28.600,00 | 30.645,75 |
| 03 | Bauverwaltung | | | | | | |
| 03000 | Bauamt | | | | | | |

Marktgemeinde Hard

Voranschlag für das Jahr 2015 - Ordentlicher Haushalt - Ausgaben

Gedruckt am: 03.12.2014

| Hw/Ansatz/Post/Unter AOB Va/Req | Bezeichnung | E/V | Voranschlag 2015 | Voranschlag 2014 | Rechnung 2013 |
|---------------------------------|--|-----|---------------------|---------------------|---------------------|
| 1/0150-403001 | ÖffBS 23 Einmalige allgemeine Ausgaben | E | 100,00 | 5.700,00 | 0,00 |
| 1/0150-403001/2 | EDV 23 Einmalige Ausgaben für Internet und Homepage | E | 100,00 | 100,00 | 0,00 |
| 1/0150-710000/1 | ÖffBS 24 Werbeabgabe f. Bürgerservice | E | 1.900,00 | 2.000,00 | 2.051,48 |
| 015 | Unterabschnitt | | 137.000,00 | 114.500,00 | 101.752,52 |
| 01600 | Elektronische Datenverarbeitung | | | | |
| 1/0160-020001 | EDV 41 Ankauf Maschinen und maschinelle Anlagen | V | 162.000,00 | 26.400,00 | 26.998,81 |
| 1/0160-400000 | EDV 23 Geringw. Wirtschaftsg., Lizenzen, Materialien, Fremdbearbeitung | E | 23.400,00 | 23.400,00 | 19.208,40 |
| 1/0160-616000 | EDV 24 Laufende Instandh. EDV-Anlagen, Wartung u.A. | E | 62.200,00 | 60.000,00 | 51.364,53 |
| 1/0160-616001 | EDV 24 Einmalige Instandh. EDV Anlagen, Wartung u.A. | E | 80.400,00 | 12.100,00 | 5.435,35 |
| 1/0160-720500 | EDV 24 Verwaltungskostenbeitr. Gemeindeinformatik u. Beiträge | E | 60.000,00 | 61.500,00 | 55.997,10 |
| 1/0160-728000 | EDV 24 Einsatz von Rechenzentren, Einschulungen u.A. | E | 6.600,00 | 6.600,00 | 690,78 |
| 1/0160-729001 | EDV 24 Einmalige sonstige Ausgaben | E | 100,00 | 100,00 | 0,00 |
| 016 | Unterabschnitt | | 394.700,00 | 190.100,00 | 159.694,97 |
| 01900 | Repräsentationen | | | | |
| 1/0190-723000 | Sekre 24 Laufende Repräsentationskosten | E | 2.200,00 | 2.200,00 | 1.474,12 |
| 1/0190-723001 | Sekre 24 Einmalige Repräsentationskosten | E | 1.500,00 | 1.000,00 | 1.219,24 |
| 1/0190-723001/3 | Wirts 24 Gemeindeaufwand für Stand bei Harder Welten/Hofsteig Welten | E | 100,00 | 100,00 | 2.100,83 |
| 019 | Unterabschnitt | | 3.800,00 | 3.300,00 | 4.794,19 |
| 01 | Hauptverwaltung | | 2.309.600,00 | 2.066.300,00 | 1.861.085,67 |
| 02 | Hauptverwaltung | | | | |
| 02400 | Wahlangelegenheiten | | | | |
| 1/0240-456001 | Amt 23 Allgemeiner Aufwand | E | 9.000,00 | 20.000,00 | 12.298,10 |
| 024 | Unterabschnitt | | 9.000,00 | 20.000,00 | 12.298,10 |
| 02900 | Amtsgebäude | | | | |
| 1/0290-451000 | LiegH 23 Brennstoffe Amtsgebäude | E | 20.000,00 | 16.500,00 | 19.656,56 |
| 1/0290-454000 | Reini 23 Reinigungsmittel | E | 3.000,00 | 3.000,00 | 2.935,06 |
| 1/0290-600000 | LiegS 24 Strom | E | 18.800,00 | 15.300,00 | 15.264,54 |
| 1/0290-614000 | Liegl 24 Laufende Instandh. von Gebäude und Anlagen | E | 12.700,00 | 12.400,00 | 10.597,83 |
| 1/0290-614000/1 | Liegl 24 Service- und Wartungsverträge | E | 7.000,00 | 8.500,00 | 6.698,63 |
| 1/0290-614001 | Liegl 24 Einmalige Instandh. von Gebäude und Anlagen | E | 15.000,00 | 28.500,00 | 276.902,56 |
| 1/0290-670000 | BauAm 24 Versicherungen | E | 6.000,00 | 5.900,00 | 5.642,18 |
| 1/0290-711000 | Amt 24 Geb. f. d. Ben. v. Gem.einricht. u. -anlagen gemäß FAG (Ausg.) | E | 1.300,00 | 1.200,00 | 788,94 |
| 1/0290-728000 | Reini 24 Entgelte für sonstige Leistungen | E | 25.800,00 | 25.000,00 | 23.425,76 |
| 1/0290-728000/1 | Liegl 24 Entgelte für Reinigungsarbeiten | E | 9.000,00 | 8.000,00 | 7.523,23 |
| 029 | Unterabschnitt | | 118.600,00 | 124.300,00 | 369.435,29 |
| 02 | Hauptverwaltung | | 127.600,00 | 144.300,00 | 381.733,39 |
| 03 | Bauverwaltung | | | | |
| 03000 | Bauamt | | | | |
| 1/0300-510000 | Löhne 20 Geldbezüge der Angestellten | E | 448.000,00 | 433.500,00 | 404.016,93 |
| 1/0300-522000 | Löhne 20 Bezüge sonst. Bedienstete Angestellte (nicht ganzjährig) | E | 5.500,00 | 5.200,00 | 1.646,16 |
| 1/0300-560000 | Löhne 20 Reisegebühren, KM-Geld und Kfz. Pauschalen | E | 1.200,00 | 2.000,00 | 2.221,65 |
| 1/0300-566000 | Löhne 20 Belohnungen aus Anlass von Dienstjubiläen | E | 1.200,00 | 0,00 | 0,00 |
| 1/0300-580000 | Löhne 20 DGB zum Ausgleichsfond für Familienbeihilfen | E | 20.000,00 | 19.300,00 | 17.841,71 |
| 1/0300-581000 | Löhne 20 Sonstige DGB zur sozialen Sicherheit | E | 87.200,00 | 84.800,00 | 78.943,32 |
| 1/0300-581500 | Löhne 20 Beitr. der Gem. an Pensionskasse | E | 3.300,00 | 3.100,00 | 2.833,95 |
| 1/0300-581510 | Löhne 20 Beitr. der Gem. an Mitarbeitervorsorgek. | E | 4.600,00 | 4.400,00 | 3.936,19 |

Marktgemeinde Hard
Voranschlag für das Jahr 2015 - Ordentlicher Haushalt - Einnahmen

Gedruckt am: 03.12.2014

| Hw/Ansatz/Post/Unter | AOB | Va/Req | Bezeichnung | | Voranschlag 2015 | Voranschlag 2014 | Rechnung 2013 |
|----------------------|-------|--------|---|---|------------------|------------------|---------------|
| 030 | | | Unterabschnitt | | 0,00 | 0,00 | 0,00 |
| 03100 | | | Raumordnung und Raumplanung | | | | |
| 2/0310+829001 | Finan | 18 | Einmalige Einnahmen | E | 100,00 | 100,00 | 0,00 |
| 2/0310+861001 | GEntw | 15 | Landesbeiträge (E-Geb.) | E | 29.400,00 | 11.800,00 | 0,00 |
| 031 | | | Unterabschnitt | | 29.500,00 | 11.900,00 | 0,00 |
| 03200 | | | Vermessungswesen | | | | |
| 2/0320+817400 | GEntw | 13 | Laufende Beiträge und Rückersätze | E | 100,00 | 100,00 | 0,00 |
| 2/0320+817401 | GEntw | 13 | Einmalige Beiträge und Rückersätze | E | 200,00 | 100,00 | 280,13 |
| 032 | | | Unterabschnitt | | 300,00 | 200,00 | 280,13 |
| 03 | | | Bauverwaltung | | 29.800,00 | 12.100,00 | 280,13 |
| 06 | | | Sonstige Maßnahmen | | | | |
| 06000 | | | Mitgliedsbeiträge an Verbände, Vereine und sonst. Organisationen | | | | |
| 060 | | | Unterabschnitt | | 0,00 | 0,00 | 0,00 |
| 06100 | | | Beiträge an Verbände, Vereine und sonst. Organisationen | | | | |
| 061 | | | Unterabschnitt | | 0,00 | 0,00 | 0,00 |
| 06200 | | | Aufwendungen für Ehrungen und Auszeichnungen | | | | |
| 062 | | | Unterabschnitt | | 0,00 | 0,00 | 0,00 |
| 06300 | | | Aufwendungen für Gemeindegkontakte und Partnerschaften | | | | |
| 063 | | | Unterabschnitt | | 0,00 | 0,00 | 0,00 |
| 06 | | | Sonstige Maßnahmen | | 0,00 | 0,00 | 0,00 |
| 07 | | | Verfüungsmittel | | | | |
| 07000 | | | Verfüungsmittel | | | | |
| 070 | | | Unterabschnitt | | 0,00 | 0,00 | 0,00 |
| 07 | | | Verfüungsmittel | | 0,00 | 0,00 | 0,00 |
| 08 | | | Pensionen | | | | |
| 08000 | | | Pensionen | | | | |
| 2/0800+085001 | Finan | 50 | Verkauf Anlagewertpapier Rücklage Beamtenpension | V | 945.000,00 | 1.278.000,00 | 730.000,00 |
| 2/0800+820000 | Finan | 14 | Zinsen von Anlagewertpapieren | E | 16.500,00 | 31.000,00 | 43.861,11 |
| 2/0800+868100 | Löhne | 16 | Pensionsbeiträge der Beamten | E | 32.700,00 | 28.400,00 | 38.303,51 |

Marktgemeinde Hard

Voranschlag für das Jahr 2015 - Ordentlicher Haushalt - Ausgaben

Gedruckt am: 03.12.2014

| Hw/Ansatz/Post/Unter AOB Va/Req | Bezeichnung | E/V | Voranschlag 2015 | Voranschlag 2014 | Rechnung 2013 |
|---------------------------------|---|-----|-------------------|-------------------|-------------------|
| 030 | Unterabschnitt | | 571.000,00 | 552.300,00 | 511.439,91 |
| 03100 | Raumordnung und Raumplanung | | | | |
| 1/0310-728000 | GEntw 24 Laufende Ausgaben (einschl. Gemeindeentwicklung) | E | 24.200,00 | 24.200,00 | 23.393,40 |
| 1/0310-728001 | GEntw 24 Einmalige Ausgaben (einschl. Gemeindeentwicklung) | E | 51.500,00 | 116.800,00 | 84.962,06 |
| 031 | Unterabschnitt | | 75.700,00 | 141.000,00 | 108.355,46 |
| 03200 | Vermessungswesen | | | | |
| 1/0320-728001 | GEntw 24 Vermessungen durch Zivilingenieure und Andere | E | 6.000,00 | 5.000,00 | 5.772,30 |
| 1/0320-728100 | GEntw 24 Laufende Ausgaben für GIS | E | 23.700,00 | 23.700,00 | 18.995,40 |
| 1/0320-728101 | GEntw 24 Einmalige Ausgaben für GIS | E | 100,00 | 100,00 | 0,00 |
| 032 | Unterabschnitt | | 29.800,00 | 28.800,00 | 24.767,70 |
| 03 | Bauverwaltung | | 676.500,00 | 722.100,00 | 644.563,07 |
| 06 | Sonstige Maßnahmen | | | | |
| 06000 | Mitgliedsbeiträge an Verbände, Vereine und sonst. Organisationen | | | | |
| 1/0600-726000 | Sekre 24 Laufende Mitgliedsbeiträge | E | 27.000,00 | 25.500,00 | 27.468,64 |
| 060 | Unterabschnitt | | 27.000,00 | 25.500,00 | 27.468,64 |
| 06100 | Beiträge an Verbände, Vereine und sonst. Organisationen | | | | |
| 1/0610-757000 | Sekre 27 Laufende Beiträge zur Förderung ihrer Aufgaben | E | 70.600,00 | 70.600,00 | 65.990,08 |
| 1/0610-757001 | Sekre 27 Einmalige Beiträge für Förderung ihrer Aufgaben | E | 100,00 | 100,00 | 730,00 |
| 061 | Unterabschnitt | | 70.700,00 | 70.700,00 | 66.720,08 |
| 06200 | Aufwendungen für Ehrungen und Auszeichnungen | | | | |
| 1/0620-729000 | Löhne 24 Laufende sonstige Ausgaben | E | 16.100,00 | 15.500,00 | 13.755,59 |
| 1/0620-729001 | Sekre 24 Einmalige sonstige Ausgaben | E | 15.900,00 | 15.400,00 | 25.810,94 |
| 062 | Unterabschnitt | | 32.000,00 | 30.900,00 | 39.566,53 |
| 06300 | Aufwendungen für Gemeindekontakte und Partnerschaften | | | | |
| 1/0630-729000 | Bgm 24 Laufende sonstige Ausgaben | E | 7.500,00 | 7.400,00 | 2.163,72 |
| 1/0630-729001 | Bgm 24 Einmalige sonstige Ausgaben | E | 100,00 | 100,00 | 0,00 |
| 063 | Unterabschnitt | | 7.600,00 | 7.500,00 | 2.163,72 |
| 06 | Sonstige Maßnahmen | | 137.300,00 | 134.600,00 | 135.918,97 |
| 07 | Verfüungsmittel | | | | |
| 07000 | Verfüungsmittel | | | | |
| 1/0700-729000 | Bgm 24 Verfüungsmittel des Bürgermeisters | E | 5.000,00 | 5.000,00 | 2.929,50 |
| 070 | Unterabschnitt | | 5.000,00 | 5.000,00 | 2.929,50 |
| 07 | Verfüungsmittel | | 5.000,00 | 5.000,00 | 2.929,50 |
| 08 | Pensionen | | | | |
| 08000 | Pensionen | | | | |
| 1/0800-085001 | Finan 60 Ankauf Anlagewertpapier Rücklage Beamtenpension | V | 790.000,00 | 1.140.000,00 | 645.000,00 |
| 1/0800-760000 | Löhne 21 Pensionen und sonstige Ruhebezüge, einschl. DGB | E | 684.900,00 | 686.800,00 | 599.367,41 |

Marktgemeinde Hard
 Voranschlag für das Jahr 2015 - Ordentlicher Haushalt - Einnahmen

Gedruckt am: 03.12.2014

| Hw/Ansatz/Post/Unter AOB Va/Req | Bezeichnung | E/V | Voranschlag 2015 | Voranschlag 2014 | Rechnung 2013 |
|---------------------------------|---|-----|---------------------|---------------------|---------------------|
| 080 | Unterabschnitt | | 994.200,00 | 1.337.400,00 | 812.164,62 |
| 08 | Pensionen | | 994.200,00 | 1.337.400,00 | 812.164,62 |
| 09 | Personalbetreuung | | | | |
| 09000 | Bezugsvorschüsse und Darlehen | | | | |
| 2/0900+246100 | Finan 53 Darl.Rückzlg. zur Invest.förd. - Dienstgeberdarlehen | V | 100,00 | 100,00 | 0,00 |
| 2/0900+256000 | Finan 53 Rückzlg. zu Nichtinvestitionsförd. Darlehen - Bezugsvorschüsse | V | 2.000,00 | 5.200,00 | 10.281,00 |
| 090 | Unterabschnitt | | 2.100,00 | 5.300,00 | 10.281,00 |
| 09100 | Personalfortbildung | | | | |
| 091 | Unterabschnitt | | 0,00 | 0,00 | 0,00 |
| 09400 | Gemeinschaftspflege | | | | |
| 094 | Unterabschnitt | | 0,00 | 0,00 | 0,00 |
| 09900 | Sonstige Maßnahmen | | | | |
| 099 | Unterabschnitt | | 0,00 | 0,00 | 0,00 |
| 09 | Personalbetreuung | | 2.100,00 | 5.300,00 | 10.281,00 |
| 0 | Gruppe Vertretungskörper und allgemeine Verwaltung | | 1.302.800,00 | 1.623.100,00 | 1.088.691,05 |

Marktgemeinde Hard
Voranschlag für das Jahr 2015 - Ordentlicher Haushalt - Ausgaben

Gedruckt am: 03.12.2014

| Hw/Ansatz/Post/Unter AOB Va/Req | Bezeichnung | | | | Voranschlag 2015 | Voranschlag 2014 | Rechnung 2013 |
|---------------------------------|--------------------------------------|--|--|---|---------------------|---------------------|---------------------|
| 080 | Unterabschnitt | | | | 1.474.900,00 | 1.826.800,00 | 1.244.367,41 |
| 08 | Pensionen | | | | 1.474.900,00 | 1.826.800,00 | 1.244.367,41 |
| 09 | Personalbetreuung | | | | | | |
| 09000 | Bezugsvorschüsse und Darlehen | | | | | | |
| 1/0900-256000 | Finan 63 | | Gewährungen zu Nichtinvestitionsf. Darlehen - Bezugsvorschüsse | V | 4.000,00 | 4.000,00 | 4.000,00 |
| 090 | Unterabschnitt | | | | 4.000,00 | 4.000,00 | 4.000,00 |
| 09100 | Personalfortbildung | | | | | | |
| 1/0910-590000 | Sekre 20 | | Laufende Aufwendungen für Personalaus- und fortbildung | E | 10.000,00 | 6.000,00 | 6.861,21 |
| 1/0910-590001 | Sekre 20 | | Einmalige Aufwendungen für Personalaus- und fortbildung | E | 14.000,00 | 5.000,00 | 11.259,71 |
| 091 | Unterabschnitt | | | | 24.000,00 | 11.000,00 | 18.120,92 |
| 09400 | Gemeinschaftspflege | | | | | | |
| 1/0940-729000 | Sekre 24 | | Versch. Aufwendungen f. Gemeinschaftspf. Bedienstete | E | 15.900,00 | 20.000,00 | 25.080,15 |
| 1/0940-757000 | Sekre 27 | | Essenzzuschuss Personal | E | 8.000,00 | 8.000,00 | 7.118,33 |
| 094 | Unterabschnitt | | | | 23.900,00 | 28.000,00 | 32.198,48 |
| 09900 | Sonstige Maßnahmen | | | | | | |
| 1/0990-729000 | Bgm 24 | | Laufende sonstige Ausgaben Personalvertretung | E | 2.000,00 | 2.000,00 | 2.138,11 |
| 1/0990-729001 | Sekre 24 | | Versch. einmalige Personalausgaben (Inserate, Untersuchungen) | E | 5.500,00 | 5.300,00 | 11.583,18 |
| 099 | Unterabschnitt | | | | 7.500,00 | 7.300,00 | 13.721,29 |
| 09 | Personalbetreuung | | | | 59.400,00 | 50.300,00 | 68.040,69 |
| 0 | Gruppe | | Vertretungskörper und allgemeine Verwaltung | | 5.216.800,00 | 5.371.900,00 | 4.745.787,67 |

Marktgemeinde Hard
 Voranschlag für das Jahr 2015 - Ordentlicher Haushalt - Einnahmen

Gedruckt am: 03.12.2014

| Hw/Ansatz/Post/Unter | AOB | Va/Req | Bezeichnung | | Voranschlag 2015 | Voranschlag 2014 | Rechnung 2013 |
|----------------------|-------|--------|---|---|------------------|------------------|---------------|
| 1 | | | Öffentliche Ordnung und Sicherheit | | | | |
| 12 | | | Sicherheitspolizei | | | | |
| 12000 | | | Allgemeine Angelegenheiten | | | | |
| 120 | | | Unterabschnitt | | 0,00 | 0,00 | 0,00 |
| 12 | | | Sicherheitspolizei | | 0,00 | 0,00 | 0,00 |
| 13 | | | Sonderpolizei | | | | |
| 13100 | | | Bau- und Feuerpolizei | | | | |
| 131 | | | Unterabschnitt | | 0,00 | 0,00 | 0,00 |
| 13200 | | | Gesundheitspolizei | | | | |
| 132 | | | Unterabschnitt | | 0,00 | 0,00 | 0,00 |
| 13300 | | | Veterinärpolizei | | | | |
| 133 | | | Unterabschnitt | | 0,00 | 0,00 | 0,00 |
| 13 | | | Sonderpolizei | | 0,00 | 0,00 | 0,00 |
| 16 | | | Feuerwehrwesen | | | | |
| 16300 | | | Freiwillige Feuerwehr | | | | |
| 2/1630+817400 | Finan | 13 | Beiträge und Rückersätze | E | 1.000,00 | 1.000,00 | 693,50 |
| 2/1630+871000 | Finan | 33 | Zuschüsse aus dem Landesfeuerwehrfonds (V-Geb.) | V | 1.000,00 | 1.000,00 | 3.400,00 |
| 2/1630+871100 | Finan | 33 | Zuschüsse aus dem Landesfeuerwehrfonds (E-Geb.) | E | 47.000,00 | 33.500,00 | 9.252,00 |

Marktgemeinde Hard

Voranschlag für das Jahr 2015 - Ordentlicher Haushalt - Ausgaben

Gedruckt am: 03.12.2014

| Hw/Ansatz/Post/Unter | AOB | Va/Req | Bezeichnung | E/V | Voranschlag 2015 | Voranschlag 2014 | Rechnung 2013 |
|----------------------|-------|--------|--|-----|------------------|------------------|------------------|
| 1 | | | Öffentliche Ordnung und Sicherheit | | | | |
| 12 | | | Sicherheitspolizei | | | | |
| 12000 | | | Allgemeine Angelegenheiten | | | | |
| 1/1200-728000 | Umwel | 24 | Kosten für Sicherheitspolizei | E | 17.000,00 | 15.000,00 | 16.475,58 |
| 120 | | | Unterabschnitt | | 17.000,00 | 15.000,00 | 16.475,58 |
| 12 | | | Sicherheitspolizei | | 17.000,00 | 15.000,00 | 16.475,58 |
| 13 | | | Sonderpolizei | | | | |
| 13100 | | | Bau- und Feuerpolizei | | | | |
| 1/1310-728000 | BauAm | 24 | Kosten der Feuerbeschau | E | 5.300,00 | 5.200,00 | 2.281,28 |
| 131 | | | Unterabschnitt | | 5.300,00 | 5.200,00 | 2.281,28 |
| 13200 | | | Gesundheitspolizei | | | | |
| 1/1320-728000 | Sozia | 24 | Kosten Totenbeschau, Bergungskosten | E | 10.000,00 | 10.600,00 | 5.378,53 |
| 132 | | | Unterabschnitt | | 10.000,00 | 10.600,00 | 5.378,53 |
| 13300 | | | Veterinärpolizei | | | | |
| 1/1330-729000 | Umwel | 24 | Tier- u. Viehseuchenbekämpfung, Hundemusterung | E | 2.100,00 | 2.100,00 | 1.662,62 |
| 133 | | | Unterabschnitt | | 2.100,00 | 2.100,00 | 1.662,62 |
| 13 | | | Sonderpolizei | | 17.400,00 | 17.900,00 | 9.322,43 |
| 16 | | | Feuerwehrwesen | | | | |
| 16300 | | | Freiwillige Feuerwehr | | | | |
| 1/1630-010001 | LiegN | 40 | Gebäudeerweiterung | V | 100,00 | 100,00 | 0,00 |
| 1/1630-040001 | FWehr | 41 | Anschaffung von Fahrzeugen | V | 0,00 | 100,00 | 0,00 |
| 1/1630-042001 | LiegN | 41 | Ankauf Ausstattungsgegenstände (einmalig) | V | 100,00 | 2.000,00 | 5.327,63 |
| 1/1630-043001 | FWehr | 41 | Anschaffung von Lösch- und Einsatzgeräten Feuerwehr | V | 5.200,00 | 5.000,00 | 0,00 |
| 1/1630-043101 | FWehr | 41 | Anschaffung von Hochwasser u. Katastropheneinsatzgeräten | V | 1.000,00 | 1.000,00 | 1.000,00 |
| 1/1630-050001 | LiegN | 40 | Errichtung Sirenenanlagen | V | 100,00 | 100,00 | 558,60 |
| 1/1630-400000 | FWehr | 23 | Laufende Ausgaben für GWG, Materialien, Fremdbearbeitung | E | 13.500,00 | 10.500,00 | 21.284,70 |
| 1/1630-400001 | FWehr | 23 | Einmalige Ausgaben für GWG (einmalige Projekte) | E | 4.700,00 | 7.700,00 | 0,00 |
| 1/1630-451000 | LiegH | 23 | Brennstoffe | E | 13.500,00 | 10.600,00 | 13.463,62 |
| 1/1630-452000 | BauAm | 23 | Treibstoffe | E | 7.400,00 | 7.200,00 | 5.597,97 |
| 1/1630-523000 | Löhne | 20 | Bezüge sonst. Bedienstete Arbeiter (nicht ganzjährig) | E | 500,00 | 2.600,00 | 2.235,88 |
| 1/1630-569000 | Löhne | 20 | Sonstige Nebenbezüge | E | 800,00 | 0,00 | 0,00 |
| 1/1630-580000 | Löhne | 20 | DGB zum Ausgleichsfond für Familienbeihilfen | E | 100,00 | 200,00 | 100,60 |
| 1/1630-581000 | Löhne | 20 | Sonstige DGB zur sozialen Sicherheit | E | 200,00 | 600,00 | 483,56 |
| 1/1630-581500 | Löhne | 20 | Beitr. der Gem. an Pensionskasse | E | 100,00 | 100,00 | 19,00 |
| 1/1630-600000 | LiegS | 24 | Strom | E | 4.000,00 | 3.500,00 | 3.445,18 |
| 1/1630-614000 | Liegl | 24 | Laufende Instandh. von Gebäude und Gebäudeanlagen | E | 8.700,00 | 8.600,00 | 3.508,68 |
| 1/1630-614001 | Liegl | 24 | Einmalige Instandh. von Gebäude und Gebäudeanlagen | E | 18.600,00 | 14.000,00 | 3.089,56 |
| 1/1630-618000 | FWehr | 24 | Instandh. Ausrüstung, Geräte und Fahrzeuge | E | 26.000,00 | 22.200,00 | 19.356,02 |
| 1/1630-618001 | FWehr | 24 | Einmalige Instandh. Ausrüstung, Geräte und Fahrzeuge | E | 2.500,00 | 100,00 | 4.532,03 |
| 1/1630-670000 | BauAm | 24 | Versicherungen | E | 9.100,00 | 8.400,00 | 8.331,21 |
| 1/1630-700000/1 | Finan | 24 | Leasing Feuerwehrauto | E | 117.300,00 | 86.000,00 | 54.014,54 |
| 1/1630-711000 | Amt | 24 | Geb. f. d. Ben. v. Gem.einricht. u. -anlagen gemäß FAG (Ausg.) | E | 500,00 | 500,00 | 569,46 |
| 1/1630-728000 | FWehr | 24 | Ersätze für Verdienstentgang (Einsatz und Schulung) | E | 8.000,00 | 7.000,00 | 6.550,00 |
| 1/1630-728000/1 | LiegI | 24 | Entgelte für Reinigungsarbeiten | E | 2.800,00 | 1.600,00 | 1.714,82 |
| 1/1630-728100 | Amt | 24 | Kosten Einsatz und andere Unterstützungen (Gem.personal) | E | 3.700,00 | 9.000,00 | 3.038,00 |
| 1/1630-729000 | FWehr | 24 | Sonstige Ausgaben | E | 5.600,00 | 5.600,00 | 5.292,80 |
| 1/1630-729100 | BauAm | 24 | Sonstige Ausgaben Falkenweg | E | 700,00 | 700,00 | 697,62 |
| 1/1630-754000 | FWehr | 26 | Zuweisungen an Feuerwehr | E | 4.500,00 | 4.000,00 | 4.000,00 |

Marktgemeinde Hard
 Voranschlag für das Jahr 2015 - Ordentlicher Haushalt - Einnahmen

Gedruckt am: 03.12.2014

| Hw/Ansatz/Post/Unter | AOB | Va/Req | Bezeichnung | | Voranschlag 2015 | Voranschlag 2014 | Rechnung 2013 |
|----------------------|-------|--------|--|---|------------------|------------------|------------------|
| 163 | | | Unterabschnitt | | 49.000,00 | 35.500,00 | 13.345,50 |
| 16 | | | Feuerwehrwesen | | 49.000,00 | 35.500,00 | 13.345,50 |
| 17 | | | | | | | |
| 17900 | | | Katastrophendienst | | | | |
| 2/1790+861001 | Finan | 15 | Bedarfszuweisungen | E | 100,00 | 100,00 | 0,00 |
| 179 | | | Unterabschnitt | | 100,00 | 100,00 | 0,00 |
| 17 | | | | | 100,00 | 100,00 | 0,00 |
| 18 | | | Landesverteidigung | | | | |
| 18900 | | | Sonstige Einrichtungen und Maßnahmen | | | | |
| 189 | | | Unterabschnitt | | 0,00 | 0,00 | 0,00 |
| 18 | | | Landesverteidigung | | 0,00 | 0,00 | 0,00 |
| 1 | | | Gruppe Öffentliche Ordnung und Sicherheit | | 49.100,00 | 35.600,00 | 13.345,50 |

Marktgemeinde Hard
 Voranschlag für das Jahr 2015 - Ordentlicher Haushalt - Ausgaben

Gedruckt am: 03.12.2014

| Hw/Ansatz/Post/Unter AOB Va/Req | Bezeichnung | E/V | Voranschlag 2015 | Voranschlag 2014 | Rechnung 2013 |
|---------------------------------|--|-----|-------------------|-------------------|-------------------|
| 163 | Unterabschnitt | | 259.300,00 | 219.000,00 | 168.211,48 |
| 16 | Feuerwehrwesen | | 259.300,00 | 219.000,00 | 168.211,48 |
| 17 | | | | | |
| 17900 | Katastrophendienst | | | | |
| 1/1790-729001 | Finan 24 Sonstige Ausgaben | E | 5.000,00 | 5.000,00 | 6.191,69 |
| 179 | Unterabschnitt | | 5.000,00 | 5.000,00 | 6.191,69 |
| 17 | | | 5.000,00 | 5.000,00 | 6.191,69 |
| 18 | | | | | |
| 18900 | Landesverteidigung | | | | |
| 1/1890-723000 | Sekre 24 Sonstige Einrichtungen und Maßnahmen | E | 100,00 | 100,00 | 0,00 |
| 189 | Unterabschnitt | | 100,00 | 100,00 | 0,00 |
| 18 | Landesverteidigung | | 100,00 | 100,00 | 0,00 |
| 1 | Gruppe Öffentliche Ordnung und Sicherheit | | 298.800,00 | 257.000,00 | 200.201,18 |

Marktgemeinde Hard
Voranschlag für das Jahr 2015 - Ordentlicher Haushalt - Einnahmen

Gedruckt am: 03.12.2014

Hw/Ansatz/Post/Unter AOB Va/Req Bezeichnung Voranschlag 2015 Voranschlag 2014 Rechnung 2013

2 Unterricht, Erziehung, Sport und Wissenschaft
21 Allgemeinbildender Unterricht
211 Volksschulen
21100 Volksschulen (Allgemein)

21100 Volksschulen (Allgemein) 0,00 0,00 0,00

21110 Volksschule Markt

| | | | | | | | |
|-----------------|-------|----|--|---|----------|-----------|-----------|
| 2/2111+817300 | SchAU | 13 | Schulerhaltungsbeiträge von Gemeinden | E | 3.000,00 | 2.800,00 | 952,64 |
| 2/2111+817400 | SchAU | 13 | Beiträge und Rückersätze | E | 3.500,00 | 3.500,00 | 3.480,00 |
| 2/2111+824000 | Miete | 14 | Mieten und Pachte | E | 3.300,00 | 3.200,00 | 3.405,96 |
| 2/2111+824000/2 | Miete | 14 | Turnhallenpachte und sonstige Hallenerlöse (StA.47) | E | 1.300,00 | 1.400,00 | 1.449,14 |
| 2/2111+824000/3 | Miete | 14 | Mieteinnahme Bibliothek | E | 5.700,00 | 5.600,00 | 5.725,90 |
| 2/2111+861000 | SchAU | 15 | Landesbeiträge (E-Geb.) (Sekretärin/Mittagsaufsicht) | E | 9.000,00 | 11.900,00 | 0,00 |
| 2/2111+861001 | SchAU | 15 | Einmalige Landesbeiträge (E-Geb.) | E | 0,00 | 18.000,00 | 0,00 |
| 2/2111+871001 | SchAU | 33 | Besondere Bedarfszuweisungen (V-Geb.-Mobilien) | V | 100,00 | 100,00 | 14.101,49 |

21110 Volksschule Markt 25.900,00 46.500,00 29.115,13

21130 Volksschule Mittelweiherburg

| | | | | | | | |
|-----------------|-------|----|--|---|----------|-----------|----------|
| 2/2113+817300 | SchAU | 13 | Schulerhaltungsbeiträge von Gemeinden | E | 1.800,00 | 100,00 | 905,19 |
| 2/2113+824000 | Miete | 14 | Mieten und Pachte | E | 600,00 | 600,00 | 838,43 |
| 2/2113+824000/1 | Miete | 14 | Mieteinnahme Helbock W. | E | 3.900,00 | 3.800,00 | 3.865,08 |
| 2/2113+861000 | SchAU | 15 | Landesbeiträge (Sekretärin/Mittagsaufsicht) | E | 3.800,00 | 5.300,00 | 0,00 |
| 2/2113+861001 | SchAU | 15 | Einmalige Landesbeiträge (E-Geb.) | E | 0,00 | 15.700,00 | 0,00 |
| 2/2113+871001 | SchAU | 33 | Besondere Bedarfszuweisungen (V-Geb.-Mobilien) | V | 100,00 | 100,00 | 85,00 |

Marktgemeinde Hard

Voranschlag für das Jahr 2015 - Ordentlicher Haushalt - Ausgaben

Gedruckt am: 03.12.2014

| Hw/Ansatz/Post/Unter | AOB | Va/Req | Bezeichnung | EV | Voranschlag 2015 | Voranschlag 2014 | Rechnung 2013 |
|----------------------|-------|--------|--|----|-------------------|-------------------|-------------------|
| 2 | | | Unterricht, Erziehung, Sport und Wissenschaft | | | | |
| 21 | | | Allgemeinbildender Unterricht | | | | |
| 211 | | | Volksschulen | | | | |
| 21100 | | | Volksschulen (Allgemein) | | | | |
| 1/2110-720200 | SchAU | 24 | Schulerhaltungsbeiträge an andere Gemeinden | E | 2.100,00 | 4.600,00 | 580,00 |
| 21100 | | | Volksschulen (Allgemein) | | 2.100,00 | 4.600,00 | 580,00 |
| 21110 | | | Volksschule Markt | | | | |
| 1/2111-042001 | SchVM | 41 | Anschaffung Einrichtungs- und Gebrauchsgegenst. (Schule) | V | 100,00 | 1.400,00 | 4.198,86 |
| 1/2111-042001/1 | EDV | 41 | Anschaffung EDV (einmalig) | V | 8.700,00 | 1.500,00 | 0,00 |
| 1/2111-042101 | LiegN | 41 | Anschaffung Einrichtungs- und Gebrauchsgegenst. (Allgemein) | V | 100,00 | 100,00 | 0,00 |
| 1/2111-346000 | Darl | 65 | Schuldentilgung B. A, Bibliothek, Nr. 845 151 000 | V | 65.100,00 | 65.100,00 | 65.007,00 |
| 1/2111-400000 | SchVM | 23 | Laufende Ausgaben, Geringw. Lehrmittel u. Sonstiges | E | 22.800,00 | 21.700,00 | 21.644,01 |
| 1/2111-400001 | SchVM | 23 | Einmalige Ausgaben, Geringw. Lehrmittel u. Sonstiges | E | 600,00 | 18.000,00 | 17.595,37 |
| 1/2111-451000 | LiegH | 23 | Brennstoffe (Anteil 60%) | E | 36.000,00 | 28.500,00 | 36.101,08 |
| 1/2111-454000 | Reini | 23 | Reinigungsmittel | E | 7.000,00 | 7.000,00 | 3.280,94 |
| 1/2111-510000 | Löhne | 20 | Geldbezüge der Angestellten | E | 26.300,00 | 24.500,00 | 14.196,14 |
| 1/2111-511000 | Löhne | 20 | Geldbezüge der Angestellten in handw. Verwendung | E | 24.900,00 | 24.500,00 | 23.664,68 |
| 1/2111-522000 | Löhne | 20 | Bezüge sonst. Bedienstete Angestellte (nicht ganzjährig) | E | 5.100,00 | 5.000,00 | 4.884,88 |
| 1/2111-560000 | Löhne | 20 | Reisegebühren, KM-Geld und Kfz. Pauschalen | E | 100,00 | 100,00 | 8,44 |
| 1/2111-580000 | Löhne | 20 | DGB zum Ausgleichsfond für Familienbeihilfen | E | 1.500,00 | 1.400,00 | 859,03 |
| 1/2111-581000 | Löhne | 20 | Sonstige DGB zur sozialen Sicherheit | E | 11.600,00 | 11.200,00 | 8.957,74 |
| 1/2111-581500 | Löhne | 20 | Beitr. der Gem. an Pensionskasse | E | 400,00 | 400,00 | 321,78 |
| 1/2111-581510 | Löhne | 20 | Beitr. der Gem. an Mitarbeitervorsorgek. | E | 400,00 | 300,00 | 67,96 |
| 1/2111-600000 | LiegS | 24 | Strom | E | 14.400,00 | 12.500,00 | 12.577,18 |
| 1/2111-614000 | LiegI | 24 | Laufende Instandh. von Gebäude und Anlagen | E | 10.600,00 | 10.000,00 | 12.316,71 |
| 1/2111-614000/1 | LiegI | 24 | Service- und Wartungsverträge | E | 2.500,00 | 2.400,00 | 2.395,92 |
| 1/2111-614001 | LiegI | 24 | Einmalige Instandh. von Gebäude und Anlagen | E | 7.500,00 | 16.500,00 | 32.953,62 |
| 1/2111-614001/2 | LiegI | 24 | Sanierung Turnhalle | E | 0,00 | 100,00 | 0,00 |
| 1/2111-650000 | Darl | 25 | Schuldzinsen B. A, Bibliothek, Nr. 845 151 000 | E | 2.100,00 | 2.900,00 | 2.154,62 |
| 1/2111-670000 | BauAm | 24 | Versicherungen | E | 100,00 | 900,00 | 6.479,95 |
| 1/2111-700000 | Miete | 24 | Mieten und Pachte | E | 26.800,00 | 26.800,00 | 26.661,64 |
| 1/2111-711000 | Amt | 24 | Geb. f. d. Ben. v. Gem.einricht. u. -anlagen gemäß FAG (Ausg.) | E | 5.800,00 | 4.700,00 | 5.542,24 |
| 1/2111-728000 | SchAU | 24 | Entgelte für sonstige Leistungen | E | 13.200,00 | 7.000,00 | 4.421,33 |
| 1/2111-728000/1 | LiegI | 24 | Entgelte für Reinigungsarbeiten | E | 55.000,00 | 42.700,00 | 48.884,70 |
| 1/2111-728001/1 | LiegI | 24 | Einmalige Entgelte für sonstige Leistungen | E | 600,00 | 4.000,00 | 486,00 |
| 1/2111-729001 | Amt | 24 | Sonstige einmalige Ausgaben (Gemeinde) | E | 100,00 | 100,00 | 646,00 |
| 1/2111-751000 | SchAU | 26 | Schulfilmbeiträge an das Land | E | 1.100,00 | 900,00 | 834,00 |
| 21110 | | | Volksschule Markt | | 350.500,00 | 342.200,00 | 357.141,82 |
| 21130 | | | Volksschule Mittelweiherburg | | | | |
| 1/2113-010001 | LiegN | 40 | Neu- und Erweiterungsbau | V | 70.000,00 | 0,00 | 0,00 |
| 1/2113-042001 | SchVB | 41 | Anschaffung Einrichtungs- und Gebrauchsgegenst. (Schule) | V | 8.000,00 | 11.800,00 | 1.405,28 |
| 1/2113-042001/1 | EDV | 41 | Anschaffung EDV (einmalig) | V | 21.400,00 | 2.000,00 | 0,00 |
| 1/2113-042101 | LiegN | 41 | Anschaffung Einrichtungs- und Gebrauchsgegenst. (Allgemein) | V | 100,00 | 100,00 | 0,00 |
| 1/2113-400000 | SchVB | 23 | Laufende Ausgaben, Geringw. Lehrmittel u. Sonstiges | E | 19.700,00 | 18.600,00 | 19.350,03 |
| 1/2113-400001 | SchVB | 23 | Einmalige Ausgaben, Geringw. Lehrmittel u. Sonstiges | E | 600,00 | 15.700,00 | 0,00 |
| 1/2113-451000 | LiegH | 23 | Brennstoffe | E | 28.700,00 | 16.500,00 | 16.753,73 |
| 1/2113-454000 | Reini | 23 | Reinigungsmittel | E | 4.000,00 | 5.000,00 | 1.683,40 |
| 1/2113-510000 | Löhne | 20 | Geldbezüge der Angestellten | E | 3.800,00 | 4.400,00 | 0,00 |
| 1/2113-511000 | Löhne | 20 | Geldbezüge der Angestellten in handw. Verwendung | E | 57.100,00 | 56.100,00 | 53.720,66 |
| 1/2113-522000 | Löhne | 20 | Bezüge sonst. Bedienstete Angestellte (nicht ganzjährig) | E | 5.100,00 | 5.300,00 | 4.875,63 |
| 1/2113-560000 | Löhne | 20 | Reisegebühren, KM-Geld und Kfz. Pauschalen | E | 300,00 | 100,00 | 84,88 |
| 1/2113-566000 | Löhne | 20 | Belohnungen aus Anlass von Dienstjubiläen | E | 0,00 | 0,00 | 3.547,21 |
| 1/2113-580000 | Löhne | 20 | DGB zum Ausgleichsfond für Familienbeihilfen | E | 1.800,00 | 1.900,00 | 2.787,34 |
| 1/2113-581000 | Löhne | 20 | Sonstige DGB zur sozialen Sicherheit | E | 13.300,00 | 13.400,00 | 12.279,04 |
| 1/2113-581500 | Löhne | 20 | Beitr. der Gem. an Pensionskasse | E | 500,00 | 500,00 | 456,65 |
| 1/2113-581510 | Löhne | 20 | Beitr. der Gem. an Mitarbeitervorsorgek. | E | 300,00 | 200,00 | 33,98 |

| | | | | | | | |
|-----------------|-------------------------------------|----|--|---|---------------------|------------------|------------------|
| 21130 | Volksschule Mittelweiherburg | | | | 10.200,00 | 25.600,00 | 5.693,70 |
| 21150 | Volksschule am See | | | | | | |
| 2/2115+346000 | Darl | 55 | Darlehensaufnahme ???, VS, Nr. ???? | V | 825.000,00 | 0,00 | 0,00 |
| 2/2115+817400 | Liegl | 13 | Beiträge und Rückersätze | E | 0,00 | 100,00 | 14.000,00 |
| 2/2115+871001 | SchAU | 33 | Besondere Bedarfszuweisungen (V-Geb.-Realitäten) | V | 305.000,00 | 0,00 | 0,00 |
| 21150 | Volksschule am See | | | | 1.130.000,00 | 100,00 | 14.000,00 |
| 211 | Volksschulen | | | | 1.166.100,00 | 72.200,00 | 48.808,83 |
| 212 | Mittelschulen | | | | | | |
| 21200 | Mittelschulen (Allgemein) | | | | | | |
| 21200 | Mittelschulen (Allgemein) | | | | 0,00 | 0,00 | 0,00 |
| 21210 | Mittelschule Markt | | | | | | |
| 2/2121+817300 | SchAU | 13 | Schulerhaltsbeiträge von Gemeinden u.A. | E | 16.700,00 | 21.500,00 | 20.146,56 |
| 2/2121+817400 | SchAU | 13 | Beiträge und Rückersätze | E | 100,00 | 100,00 | 50,00 |
| 2/2121+824000/2 | Miete | 14 | Turnhallenpachte und sonstige Hallenerlöse (StA.48) | E | 2.500,00 | 2.500,00 | 2.665,14 |
| 2/2121+861000 | SchAU | 15 | Landesbeiträge (E-Geb.) (Sekretärin/Mittagsaufsicht) | E | 4.800,00 | 0,00 | 0,00 |
| 2/2121+861001 | SchAU | 15 | Einmalige Landesbeiträge (E-Geb.) | E | 0,00 | 11.900,00 | 2.209,49 |
| 2/2121+871001 | SchAU | 33 | Besondere Bedarfszuweisungen (V-Geb.-Mobilien) | V | 100,00 | 100,00 | 266,00 |

Marktgemeinde Hard

Voranschlag für das Jahr 2015 - Ordentlicher Haushalt - Ausgaben

Gedruckt am: 03.12.2014

| Hw/Ansatz/Post/Unter AOB Va/Req | Bezeichnung | E/V | Voranschlag 2015 | Voranschlag 2014 | Rechnung 2013 |
|---------------------------------|---|-----|---------------------|-------------------|-------------------|
| 1/2113-600000 | LiegS 24 Strom | E | 6.200,00 | 6.000,00 | 5.597,60 |
| 1/2113-614000 | Liegl 24 Laufende Instandh. von Gebäude und Anlagen | E | 5.000,00 | 4.000,00 | 5.809,08 |
| 1/2113-614000/1 | Liegl 24 Service- und Wartungsverträge | E | 3.000,00 | 2.700,00 | 2.710,33 |
| 1/2113-614001 | Liegl 24 Einmalige Instandh. von Gebäude und Anlagen | E | 21.500,00 | 22.500,00 | 11.668,78 |
| 1/2113-670000 | BauAm 24 Versicherungen | E | 4.700,00 | 4.600,00 | 4.349,86 |
| 1/2113-700000/1 | Finan 24 Leasing Neubau (BAWAG - PSK - Leasing) | E | 95.100,00 | 93.000,00 | 90.841,04 |
| 1/2113-700000/2 | Finan 24 Leasing Altbau (PSK - Leasing) | E | 5.000,00 | 111.000,00 | 110.130,86 |
| 1/2113-710000 | Amt 24 Öffentl. Abgaben (Ausgaben) ohne Geb. gemäß FAG | E | 1.700,00 | 1.700,00 | 1.626,72 |
| 1/2113-711000 | Amt 24 Geb. f. d. Ben. v. Gem.einricht. u. -anlagen gemäß FAG (Ausg.) | E | 5.400,00 | 5.000,00 | 3.208,27 |
| 1/2113-728000 | SchAU 24 Entgelte für sonstige Leistungen | E | 22.200,00 | 6.000,00 | 3.942,28 |
| 1/2113-728000/1 | Liegl 24 Entgelte für Reinigungsarbeiten | E | 32.400,00 | 31.500,00 | 16.258,88 |
| 1/2113-728001/1 | Liegl 24 Einmalige Entgelte für sonstige Leistungen | E | 600,00 | 500,00 | 0,00 |
| 1/2113-729001 | Amt 24 Sonstige einmalige Ausgaben (Gemeinde) | E | 1.000,00 | 1.000,00 | 496,00 |
| 1/2113-751000 | SchAU 26 Schulfilmbeiträge an das Land | E | 900,00 | 800,00 | 739,48 |
| 21130 | Volksschule Mittelweiherburg | | 439.400,00 | 441.900,00 | 374.357,01 |
| 21150 | Volksschule am See | | | | |
| 1/2115-010001 | LiegN 40 Errichtung Neubau Volksschule | V | 1.038.400,00 | 165.000,00 | 13.788,92 |
| 1/2115-650000 | Darl 25 Schuldzinsen ???, VS, Nr. ???? | E | 5.500,00 | 0,00 | 0,00 |
| 21150 | Volksschule am See | | 1.043.900,00 | 165.000,00 | 13.788,92 |
| 211 | Volksschulen | | 1.835.900,00 | 953.700,00 | 745.867,75 |
| 212 | Mittelschulen | | | | |
| 21200 | Mittelschulen (Allgemein) | | | | |
| 1/2120-720200 | SchAU 24 Schülerhaltungsbeiträge an andere Gemeinden | E | 14.400,00 | 19.100,00 | 22.826,26 |
| 21200 | Mittelschulen (Allgemein) | | 14.400,00 | 19.100,00 | 22.826,26 |
| 21210 | Mittelschule Markt | | | | |
| 1/2121-042001 | SchHM 41 Anschaffung Einrichtungs- und Gebrauchsgegenst. (Schule) | V | 100,00 | 3.500,00 | 6.194,15 |
| 1/2121-042001/1 | EDV 41 Anschaffung EDV (einmalig) | V | 17.800,00 | 4.500,00 | 0,00 |
| 1/2121-042101 | LiegN 41 Anschaffung Einrichtungs- und Gebrauchsgegenst. (Allgemein) | V | 100,00 | 100,00 | 0,00 |
| 1/2121-346000 | Darl 65 Schuldentilgung B. A, Lift, u.A., Nr. 845 151 000 | V | 20.000,00 | 20.000,00 | 19.995,00 |
| 1/2121-400000 | SchHM 23 Laufende Ausgaben, Geringw. Lehrmittel u. Sonstiges | E | 47.500,00 | 45.800,00 | 43.276,14 |
| 1/2121-400001 | SchHM 23 Einmalige Ausgaben, Geringw. Lehrmittel u. Sonstiges | E | 1.600,00 | 11.900,00 | 2.946,12 |
| 1/2121-451000 | LiegH 23 Brennstoffe (Anteil 40%) | E | 23.800,00 | 18.000,00 | 23.326,22 |
| 1/2121-454000 | Reini 23 Reinigungsmittel | E | 5.000,00 | 6.500,00 | 4.721,72 |
| 1/2121-510000 | Löhne 20 Geldbezüge der Angestellten | E | 41.800,00 | 47.400,00 | 40.878,69 |
| 1/2121-522000 | Löhne 20 Bezüge sonst. Bedienstete Angestellte (nicht ganzjährig) | E | 5.100,00 | 5.100,00 | 2.442,43 |
| 1/2121-560000 | Löhne 20 Reisegebühren, KM-Geld und Kfz. Pauschalen | E | 200,00 | 200,00 | 159,96 |
| 1/2121-580000 | Löhne 20 DGB zum Ausgleichsfond für Familienbeihilfen | E | 2.100,00 | 2.400,00 | 1.956,63 |
| 1/2121-581000 | Löhne 20 Sonstige DGB zur sozialen Sicherheit | E | 9.400,00 | 10.600,00 | 8.715,27 |
| 1/2121-581500 | Löhne 20 Beitr. der Gem. an Pensionskasse | E | 300,00 | 200,00 | 120,69 |
| 1/2121-581510 | Löhne 20 Beitr. der Gem. an Mitarbeitervorsorgek. | E | 500,00 | 700,00 | 414,47 |
| 1/2121-600000 | LiegS 24 Strom | E | 13.700,00 | 12.000,00 | 11.547,25 |
| 1/2121-614000 | Liegl 24 Laufende Instandh. von Gebäude und Anlagen | E | 14.000,00 | 13.600,00 | 15.556,24 |
| 1/2121-614000/1 | Liegl 24 Service- und Wartungsverträge | E | 5.600,00 | 5.400,00 | 5.435,36 |
| 1/2121-614001 | Liegl 24 Einmalige Instandh. von Gebäude und Anlagen | E | 7.500,00 | 14.000,00 | 26.991,94 |
| 1/2121-650000 | Darl 25 Schuldzinsen B. A, Lift, u.A., Nr. 845 151 000 | E | 700,00 | 900,00 | 662,72 |
| 1/2121-670000 | BauAm 24 Versicherungen | E | 100,00 | 100,00 | 3.635,08 |
| 1/2121-700000 | Miete 24 Mieten und Pachte | E | 10.000,00 | 10.000,00 | 9.972,79 |
| 1/2121-711000 | Amt 24 Geb. f. d. Ben. v. Gem.einricht. u. -anlagen gemäß FAG (Ausg.) | E | 5.500,00 | 5.700,00 | 5.182,71 |
| 1/2121-728000 | SchAU 24 Entgelte für sonstige Leistungen | E | 6.800,00 | 1.600,00 | 4.373,71 |
| 1/2121-728000/1 | Liegl 24 Entgelte für Reinigungsarbeiten | E | 45.000,00 | 42.000,00 | 43.477,96 |
| 1/2121-728001/1 | Liegl 24 Einmalige Entgelte für sonstige Leistungen | E | 600,00 | 2.500,00 | 0,00 |
| 1/2121-729001 | Amt 24 Sonstige einmalige Ausgaben (Gemeinde) | E | 100,00 | 100,00 | 496,00 |

Marktgemeinde Hard
Voranschlag für das Jahr 2015 - Ordentlicher Haushalt - Einnahmen

Gedruckt am: 03.12.2014

| Hw/Ansatz/Post/Unter | AOB | Va/Req | Bezeichnung | | Voranschlag 2015 | Voranschlag 2014 | Rechnung 2013 |
|----------------------|-------|--------|---|---|---------------------|-------------------|-------------------|
| 21210 | | | Mittelschule Markt | | 24.200,00 | 36.100,00 | 25.337,19 |
| 21230 | | | Mittelschule Mittelweiherburg | | | | |
| 2/2123+817300 | SchAU | 13 | Schülerhaltungsbeiträge von Gemeinden u.A. | E | 76.300,00 | 66.800,00 | 68.452,24 |
| 2/2123+817410 | SchAU | 13 | Beiträge und Rückersätze | E | 0,00 | 100,00 | 2.269,20 |
| 2/2123+824000/2 | Miete | 14 | Turnhallenpachte und sonstige Hallenerlöse (StA.49) | E | 4.700,00 | 6.000,00 | 4.695,30 |
| 2/2123+861001 | SchAU | 15 | Einmalige Landesbeiträge (E-Geb.) | E | 25.000,00 | 95.000,00 | 0,00 |
| 2/2123+871001 | SchAU | 33 | Besondere Bedarfszuweisungen (V-Geb.-Mobilien) | V | 100,00 | 12.200,00 | 14.710,50 |
| 21230 | | | Mittelschule Mittelweiherburg | | 106.100,00 | 180.100,00 | 90.127,24 |
| 21250 | | | Mittelschule NEU | | | | |
| 2/2125+346000 | Darl | 55 | Darlehensaufnahme ???, Mittelschule, Nr. ???? | V | 675.000,00 | 0,00 | 0,00 |
| 2/2125+871001 | SchAU | 33 | Besondere Bedarfszuweisungen (V-Geb.-Realitäten) | V | 250.000,00 | 0,00 | 0,00 |
| 21250 | | | Mittelschule NEU | | 925.000,00 | 0,00 | 0,00 |
| 212 | | | Mittelschulen | | 1.055.300,00 | 216.200,00 | 115.464,43 |
| 21300 | | | Sonderschulen | | | | |
| 213 | | | Unterabschnitt | | 0,00 | 0,00 | 0,00 |
| 21400 | | | Polytechnische Schulen | | | | |
| 214 | | | Unterabschnitt | | 0,00 | 0,00 | 0,00 |
| 21 | | | Allgemeinbildender Unterricht | | 2.221.400,00 | 288.400,00 | 164.273,26 |
| 22 | | | Berufsbildender Unterricht | | | | |
| 22000 | | | Hauswirtschaftliche Pflichtschule | | | | |

Marktgemeinde Hard

Voranschlag für das Jahr 2015 - Ordentlicher Haushalt - Ausgaben

Gedruckt am: 03.12.2014

| Hw/Ansatz/Post/Unter | AOB | Va/Req | Bezeichnung | E/V | Voranschlag 2015 | Voranschlag 2014 | Rechnung 2013 |
|----------------------|-------|--------|--|-----|---------------------|---------------------|---------------------|
| 1/2121-751000 | SchAU | 26 | Schulfilmbeiträge an das Land | E | 1.000,00 | 800,00 | 695,00 |
| 21210 | | | Mittelschule Markt | | 285.900,00 | 285.600,00 | 283.174,25 |
| 21230 | | | Mittelschule Mittelweiherburg | | | | |
| 1/2123-042001 | SchHB | 41 | Anschaffung Einrichtungs- und Gebrauchsgegenst. (Schule) | V | 21.400,00 | 19.200,00 | 15.851,92 |
| 1/2123-042001/1 | EDV | 41 | Anschaffung EDV (einmalig) | V | 11.400,00 | 8.700,00 | 0,00 |
| 1/2123-042101 | LiegN | 41 | Anschaffung Einrichtungs- und Gebrauchsgegenst. (Allgemein) | V | 100,00 | 100,00 | 0,00 |
| 1/2123-400000 | SchHB | 23 | Laufende Ausgaben, Geringw. Lehrmittel u. Sonstiges | E | 31.100,00 | 31.200,00 | 35.336,38 |
| 1/2123-400001 | SchHB | 23 | Einmalige Ausgaben, Geringw. Lehrmittel u. Sonstiges | E | 600,00 | 95.000,00 | 312,30 |
| 1/2123-451000 | LiegH | 23 | Brennstoffe | E | 36.400,00 | 21.000,00 | 21.105,16 |
| 1/2123-454000 | Reini | 23 | Reinigungsmittel | E | 3.500,00 | 3.500,00 | 2.661,89 |
| 1/2123-510000 | Löhne | 20 | Geldbezüge der Angestellten | E | 100,00 | 100,00 | 0,00 |
| 1/2123-511000 | Löhne | 20 | Geldbezüge der Angestellten in handw. Verw., Schule | E | 42.700,00 | 41.700,00 | 40.169,56 |
| 1/2123-522000 | Löhne | 20 | Bezüge sonst. Bedienstete Angestellte (nicht ganzjährig) | E | 5.100,00 | 5.000,00 | 5.291,92 |
| 1/2123-560000 | Löhne | 20 | Reisegebühren, KM-Geld und Kfz. Pauschalen | E | 300,00 | 300,00 | 249,67 |
| 1/2123-566000 | Löhne | 20 | Belohnungen aus Anlass von Dienstjubiläen | E | 0,00 | 0,00 | 1.520,23 |
| 1/2123-580000 | Löhne | 20 | DGB zum Ausgleichsfond für Familienbeihilfen, Schule | E | 1.600,00 | 1.700,00 | 2.125,69 |
| 1/2123-581000 | Löhne | 20 | Sonstige DGB zur sozialen Sicherheit, Schule | E | 9.800,00 | 9.700,00 | 9.504,02 |
| 1/2123-581500 | Löhne | 20 | Beitr. der Gem. an Pensionskasse | E | 500,00 | 400,00 | 341,44 |
| 1/2123-581510 | Löhne | 20 | Beitr. der Gem. an Mitarbeitervorsorgek. | E | 100,00 | 100,00 | 11,32 |
| 1/2123-600000 | LiegS | 24 | Strom | E | 33.000,00 | 32.000,00 | 31.016,91 |
| 1/2123-614000 | Liegl | 24 | Laufende Instandh. von Gebäude und Anlagen | E | 19.600,00 | 19.100,00 | 18.594,12 |
| 1/2123-614000/1 | Liegl | 24 | Service- und Wartungsverträge | E | 2.400,00 | 2.300,00 | 1.425,20 |
| 1/2123-614001 | Liegl | 24 | Einmalige Instandh. von Gebäude und Anlagen | E | 163.000,00 | 40.500,00 | 57.324,75 |
| 1/2123-670000 | BauAm | 24 | Versicherungen | E | 7.200,00 | 7.000,00 | 6.768,59 |
| 1/2123-711000 | Amt | 24 | Geb. f. d. Ben. v. Gem.einricht. u. -anlagen gemäß FAG (Ausg.) | E | 3.700,00 | 3.500,00 | 4.246,65 |
| 1/2123-728000 | SchAU | 24 | Entgelte für sonstige Leistungen | E | 10.800,00 | 2.600,00 | 4.207,62 |
| 1/2123-728000/1 | Liegl | 24 | Entgelte für Reinigungsarbeiten | E | 50.000,00 | 53.000,00 | 37.549,36 |
| 1/2123-728001/1 | Liegl | 24 | Einmalige Entgelte für sonstige Leistungen | E | 600,00 | 500,00 | 0,00 |
| 1/2123-729001 | Amt | 24 | Sonstige einmalige Ausgaben (Gemeinde) | E | 100,00 | 100,00 | 646,00 |
| 1/2123-751000 | SchAU | 26 | Schulfilmbeiträge an das Land | E | 900,00 | 700,00 | 689,44 |
| 1/2123-757000 | Liegl | 27 | Laufender Aufwand für Turnhallen- benützung durch Vereine | E | 0,00 | 100,00 | 0,00 |
| 21230 | | | Mittelschule Mittelweiherburg | | 456.000,00 | 399.100,00 | 296.950,14 |
| 21250 | | | Mittelschule NEU | | | | |
| 1/2125-010001 | LiegN | 40 | Errichtung Neubau Mittelschule | V | 849.600,00 | 135.000,00 | 11.751,62 |
| 1/2125-650000 | Darl | 25 | Schuldzinsen ???, Mittelschule, Nr. ???? | E | 4.500,00 | 0,00 | 0,00 |
| 21250 | | | Mittelschule NEU | | 854.100,00 | 135.000,00 | 11.751,62 |
| 212 | | | Mittelschulen | | 1.610.400,00 | 838.800,00 | 614.702,27 |
| 21300 | | | Sonderschulen | | | | |
| 1/2130-720200 | SchAU | 24 | Schülerhaltungsbeiträge an andere Gemeinden | E | 27.000,00 | 47.300,00 | 21.535,89 |
| 213 | | | Unterschnitt | | 27.000,00 | 47.300,00 | 21.535,89 |
| 21400 | | | Polytechnische Schulen | | | | |
| 1/2140-720210 | SchAU | 24 | Schülerhaltungsbeiträge an Gemeindeverbände | E | 60.700,00 | 70.600,00 | 55.591,22 |
| 214 | | | Unterschnitt | | 60.700,00 | 70.600,00 | 55.591,22 |
| 21 | | | Allgemeinbildender Unterricht | | 3.534.000,00 | 1.910.400,00 | 1.437.697,13 |
| 22 | | | Berufsbildender Unterricht | | | | |
| 22000 | | | Hauswirtschaftliche Pflichtschule | | | | |
| 1/2200-720200 | SchAU | 24 | Schülerhaltungsbeiträge an andere Gemeinden | E | 1.000,00 | 1.400,00 | 0,00 |

| | | | | | | | |
|------------|-----------------------|--|--|--|-------------|-------------|-------------|
| 220 | Unterabschnitt | | | | 0,00 | 0,00 | 0,00 |
|------------|-----------------------|--|--|--|-------------|-------------|-------------|

| | | | | | | | |
|-----------|-----------------------------------|--|--|--|-------------|-------------|-------------|
| 22 | Berufsbildender Unterricht | | | | 0,00 | 0,00 | 0,00 |
|-----------|-----------------------------------|--|--|--|-------------|-------------|-------------|

| | | | | | | | |
|---------------|--|---|---|-----------------|-----------------|--|-----------------|
| 23 | Förderung des Unterrichtes | | | | | | |
| 23200 | Schülerbetreuung und Förderung des Unterrichtes | | | | | | |
| 2/2320+860000 | SchAU 15 | Beiträge des Bundes für Schülerfahrtkosten | E | 4.200,00 | 4.200,00 | | 3.724,20 |
| 2/2320+861000 | SchAU 15 | Beiträge des Landes für Schülerfahrtkosten (E-Geb.) | E | 5.000,00 | 4.900,00 | | 4.349,76 |
| 232 | Unterabschnitt | | | 9.200,00 | 9.100,00 | | 8.073,96 |

| | | | | | | | |
|-----------|-----------------------------------|--|--|--|-----------------|-----------------|-----------------|
| 23 | Förderung des Unterrichtes | | | | 9.200,00 | 9.100,00 | 8.073,96 |
|-----------|-----------------------------------|--|--|--|-----------------|-----------------|-----------------|

| | | | | | | | |
|-----------------|---|---|---|------------|-----------|--|------|
| 24 | Vorschulische Erziehung Kindergärten | | | | | | |
| 240 | Kindergärten | | | | | | |
| 24000 | Kleinkindbetreuung | | | | | | |
| 2/2400+817400 | SchAU 13 | Beiträge der Eltern und Ersätze Dritter (StA.51,211-215) allgem. | E | 0,00 | 7.500,00 | | 0,00 |
| 2/2400+817400/1 | SchAU 13 | Beiträge der Eltern und Ersätze Dritter (StA.51,211-215) Hofsteig | E | 60.000,00 | 0,00 | | 0,00 |
| 2/2400+817400/2 | SchAU 13 | Beiträge der Eltern und Ersätze Dritter (StA.51,211-215) Wirke | E | 10.000,00 | 0,00 | | 0,00 |
| 2/2400+860000 | Finan 15 | Bundesbeiträge (E-Geb.) | E | 100,00 | 0,00 | | 0,00 |
| 2/2400+861100 | Löhne 15 | Beiträge des Landes zum Personalaufwand /60,0 | E | 205.000,00 | 39.000,00 | | 0,00 |
| 2/2400+861200 | Finan 15 | Bes. Bedarfszuweisungen (E-Geb.) | E | 100,00 | 0,00 | | 0,00 |
| 2/2400+870001 | SchAU 33 | Bundesbeiträge (V-Geb.-Mobilien) | V | 250.000,00 | 0,00 | | 0,00 |
| 2/2400+871001 | SchAU 33 | Landesbeiträge (V-Geb.-Mobilien) | V | 45.500,00 | 0,00 | | 0,00 |

Marktgemeinde Hard

Voranschlag für das Jahr 2015 - Ordentlicher Haushalt - Ausgaben

Gedruckt am: 03.12.2014

| Hw/Ansatz/Post/Unter AOB Va/Req | Bezeichnung | E/V | Voranschlag 2015 | Voranschlag 2014 | Rechnung 2013 |
|---------------------------------|--|-----|------------------|------------------|------------------|
| 1/2200-757000 | SchAU 27 Laufende Zuschüsse an private Schulen | E | 500,00 | 0,00 | 0,00 |
| 220 | Unterschnitt | | 1.500,00 | 1.400,00 | 0,00 |
| 22 | Berufsbildender Unterricht | | 1.500,00 | 1.400,00 | 0,00 |
| 23 | Förderung des Unterrichtes | | | | |
| 23200 | Schülerbetreuung und Förderung des Unterrichtes | | | | |
| 1/2320-620000 | SchAU 24 Schülertransporte und Schülerfahrten | E | 14.500,00 | 14.100,00 | 13.262,02 |
| 1/2320-729000 | SchAU 24 Verschiedene Ausgaben für Schülerbetreuung | E | 16.300,00 | 11.300,00 | 11.704,75 |
| 232 | Unterschnitt | | 30.800,00 | 25.400,00 | 24.966,77 |
| 23 | Förderung des Unterrichtes | | 30.800,00 | 25.400,00 | 24.966,77 |
| 24 | Vorschulische Erziehung Kindergärten | | | | |
| 240 | Kindergärten | | | | |
| 24000 | Kleinkindbetreuung | | | | |
| 1/2400-010001 | LiegN 40 Neu- und Erweiterungsbauten | V | 478.600,00 | 0,00 | 0,00 |
| 1/2400-042001 | SchKB 41 Anschaffung Einrichtungs- und Gebrauchsgegenst. (KKB) | V | 2.500,00 | 2.200,00 | 0,00 |
| 1/2400-400000 | SchKB 23 Laufende Ausgaben, Geringw. Spielsachen, Sonstiges Hofsteigstr. | E | 5.400,00 | 3.200,00 | 0,00 |
| 1/2400-400000/1 | SchKB 23 Laufende Ausgaben, Geringw. Spielsachen, Sonstiges Wirke | E | 100,00 | 0,00 | 0,00 |
| 1/2400-400001 | SchKB 23 Einmalige Ausgaben, Geringw. Spielsachen, Sonstiges | E | 4.100,00 | 800,00 | 0,00 |
| 1/2400-400001/1 | SchKB 23 Einmalige Ausgaben, Geringw. Spielsachen, Sonstiges Wirke | E | 100,00 | 0,00 | 0,00 |
| 1/2400-430000 | SchAU 23 Kosten Essen | E | 12.500,00 | 1.000,00 | 0,00 |
| 1/2400-451000 | LiegH 23 Brennstoffe Hofsteigstraße | E | 3.800,00 | 100,00 | 0,00 |
| 1/2400-451000/1 | LiegH 23 Brennstoffe "In der Wirke" | E | 100,00 | 0,00 | 0,00 |
| 1/2400-454000 | Reini 23 Reinigungsmittel Hofsteigstraße | E | 1.000,00 | 500,00 | 0,00 |
| 1/2400-454000/1 | Reini 23 Reinigungsmittel "In der Wirke" | E | 100,00 | 0,00 | 0,00 |
| 1/2400-510000 | Löhne 20 Geldbezüge der Angestellten | E | 274.000,00 | 63.700,00 | 0,00 |
| 1/2400-560000 | Löhne 20 Reisegebühren, KM-Geld und Kfz. Pauschalen | E | 1.700,00 | 500,00 | 0,00 |
| 1/2400-580000 | Löhne 20 DGB zum Ausgleichsfond für Familienbeihilfen | E | 11.100,00 | 2.900,00 | 0,00 |
| 1/2400-581000 | Löhne 20 Sonstige DGB zur sozialen Sicherheit | E | 53.700,00 | 12.500,00 | 0,00 |
| 1/2400-581500 | Löhne 20 Beitr. der Gem. an Pensionskasse | E | 100,00 | 0,00 | 0,00 |
| 1/2400-581510 | Löhne 20 Beitr. der Gem. an Mitarbeitervorsorgek. | E | 3.500,00 | 600,00 | 0,00 |
| 1/2400-600000 | LiegS 24 Strom Hofsteigstraße | E | 1.500,00 | 1.500,00 | 0,00 |
| 1/2400-600000/1 | LiegS 24 Strom "In der Wirke" | E | 100,00 | 0,00 | 0,00 |
| 1/2400-614000 | Liegl 24 Laufende Instandh. von Gebäude und Anlagen Hofsteigstr. 140 | E | 1.000,00 | 1.000,00 | 0,00 |
| 1/2400-614000/1 | Liegl 24 Laufende Instandh. von Gebäude und Anlagen "In der Wirke" | E | 3.000,00 | 0,00 | 0,00 |
| 1/2400-614001 | Liegl 24 Einmalige Instandh. von Gebäude und Anlagen Hofsteigstr. 140 | E | 6.000,00 | 3.000,00 | 0,00 |
| 1/2400-614001/1 | Liegl 24 Einmalige Instandh. von Gebäude und Anlagen "In der Wirke" | E | 100,00 | 0,00 | 0,00 |
| 1/2400-618000 | SchKB 24 Instandh. der Betriebsausstattung Hofsteigstr. 140 | E | 400,00 | 1.000,00 | 0,00 |
| 1/2400-618000/1 | SchKB 24 Instandh. der Betriebsausstattung "In der Wirke" | E | 100,00 | 0,00 | 0,00 |
| 1/2400-631000 | EDV 24 Telekommunikationsdienste Hofsteigstraße 140 | E | 500,00 | 500,00 | 0,00 |
| 1/2400-631000/1 | EDV 24 Telekommunikationsdienste "In der Wirke" | E | 500,00 | 0,00 | 0,00 |
| 1/2400-670000 | BauAm 24 Versicherungen Hofsteigstr. 140 | E | 100,00 | 100,00 | 0,00 |
| 1/2400-670000/1 | BauAm 24 Versicherungen "In der Wirke" | E | 100,00 | 0,00 | 0,00 |
| 1/2400-700000 | Miete 24 Mieten und Pachte incl. BK "In der Wirke" | E | 100,00 | 0,00 | 0,00 |
| 1/2400-711000 | Amt 24 Geb. f. d. Ben. v. Gem.einricht. gem. FAG Hofsteigstr. 140 | E | 500,00 | 400,00 | 0,00 |
| 1/2400-711000/1 | Amt 24 Geb. f. d. Ben. v. Gem.einricht. gem. FAG "In der Wirke" | E | 100,00 | 0,00 | 0,00 |
| 1/2400-728000 | Liegl 24 Entgelte für sonstige Leistungen Hofsteigstr. 140 | E | 500,00 | 100,00 | 0,00 |
| 1/2400-728000/1 | Liegl 24 Entgelte für sonstige Leistungen "In der Wirke" | E | 100,00 | 0,00 | 0,00 |
| 1/2400-728000/2 | Liegl 24 Entgelte für Reinigungsarbeiten Hofsteigstr. 140 | E | 100,00 | 1.500,00 | 0,00 |
| 1/2400-728000/3 | Liegl 24 Entgelte für Reinigungsarbeiten "In der Wirke" | E | 100,00 | 0,00 | 0,00 |
| 1/2400-729000 | SchKK 24 Laufende sonstige Ausgaben Hofsteigstr. 140 | E | 0,00 | 100,00 | 0,00 |
| 1/2400-729000/1 | SchKK 24 Laufende sonstige Ausgaben "In der Wirke" | E | 100,00 | 0,00 | 0,00 |
| 1/2400-729001 | SchKK 24 Sonstige einmalige Ausgaben (Gemeinde) Hofsteigstr. 140 | E | 100,00 | 0,00 | 0,00 |
| 1/2400-729001/1 | SchKK 24 Sonstige einmalige Ausgaben (Gemeinde) "In der Wirke" | E | 100,00 | 0,00 | 0,00 |

Marktgemeinde Hard
Voranschlag für das Jahr 2015 - Ordentlicher Haushalt - Einnahmen

Gedruckt am: 03.12.2014

Hw/Ansatz/Post/Unter AOB Va/Req Bezeichnung Voranschlag 2015 Voranschlag 2014 Rechnung 2013

| | | | | | | |
|--------------|---------------------------|--|--|-------------------|------------------|-------------|
| 24000 | Kleinkindbetreuung | | | 570.700,00 | 46.500,00 | 0,00 |
|--------------|---------------------------|--|--|-------------------|------------------|-------------|

| | | | | | | | |
|---------------|-------|---------------------|--|---|--------------|------------|------------|
| 24010 | | KG Falkenweg | | | | | |
| 2/2401+298001 | Finan | 51 | Entnahme aus Rücklagen | E | 0,00 | 500.000,00 | 0,00 |
| 2/2401+346000 | Darl | 55 | Darlehensaufnahme ???, Kindergarten, Nr. ???? | V | 1.200.000,00 | 0,00 | 0,00 |
| 2/2401+817200 | Finan | 13 | Ersätze AMS für Altersteilzeit | E | 12.700,00 | 12.400,00 | 4.134,12 |
| 2/2401+817400 | SchAU | 13 | Beiträge der Eltern und Ersätze Dritter (StA.51,211-215) | E | 21.900,00 | 24.500,00 | 27.118,77 |
| 2/2401+817700 | Finan | 13 | Landesbeitrag für 5-Jährige | E | 11.800,00 | 10.600,00 | 6.362,80 |
| 2/2401+861100 | Löhne | 15 | Beiträge des Landes zum Personalaufwand /60,0 | E | 350.000,00 | 280.000,00 | 276.759,43 |
| 2/2401+861200 | Finan | 15 | Bes. Bedarfszuweisungen (E-Geb.) | E | 45.000,00 | 45.000,00 | 42.798,46 |
| 2/2401+861300 | Finan | 15 | Landesbeitrag f. Mietkosten | E | 100,00 | 0,00 | 1.655,86 |
| 2/2401+861700 | Finan | 15 | Kinderbetreuungszuschuss Land | E | 100,00 | 100,00 | 2.318,33 |
| 2/2401+870001 | SchAU | 33 | Bundesbeiträge (V-Geb.-Mobilien) | V | 250.000,00 | 0,00 | 0,00 |
| 2/2401+871001 | SchAU | 33 | Landesbeiträge (V-Geb.) | V | 450.000,00 | 0,00 | 0,00 |

| | | | | | | |
|--------------|---------------------|--|--|---------------------|-------------------|-------------------|
| 24010 | KG Falkenweg | | | 2.341.600,00 | 872.600,00 | 361.147,77 |
|--------------|---------------------|--|--|---------------------|-------------------|-------------------|

| | | | | | | | |
|---------------|-------|-------------------------|---|---|------------|------------|------------|
| 24030 | | KG Am Eicheleweg | | | | | |
| 2/2403+817400 | SchAU | 13 | Beiträge der Eltern und Ersätze Dritter (StA.231-235) | E | 8.800,00 | 11.800,00 | 13.490,33 |
| 2/2403+817700 | Finan | 13 | Landesbeitrag für 5-Jährige | E | 8.000,00 | 11.000,00 | 11.386,80 |
| 2/2403+861100 | Löhne | 15 | Beiträge des Landes zum Personalaufwand /60,0 | E | 230.000,00 | 230.000,00 | 249.963,04 |
| 2/2403+861200 | Finan | 15 | Bes. Bedarfszuweisungen (E-Geb.) | E | 38.000,00 | 38.000,00 | 40.314,12 |
| 2/2403+861700 | Finan | 15 | Kinderbetreuungszuschuss Land | E | 100,00 | 100,00 | 4.149,82 |

Marktgemeinde Hard

Voranschlag für das Jahr 2015 - Ordentlicher Haushalt - Ausgaben

Gedruckt am: 03.12.2014

| Hw/Ansatz/Post/Unter | AOB | Va/Req | Bezeichnung | E/V | Voranschlag 2015 | Voranschlag 2014 | Rechnung 2013 |
|----------------------|-------|--------|--|-----|---------------------|---------------------|---------------------|
| 24000 | | | Kleinkindbetreuung | | 867.600,00 | 97.200,00 | 0,00 |
| 24010 | | | KG Falkenweg | | | | |
| 1/2401-010001 | LiegN | 40 | Neu- und Erweiterungsbauten | V | 1.700.000,00 | 800.000,00 | 0,00 |
| 1/2401-042001 | SchKF | 41 | Anschaffung Einrichtungs- und Gebrauchsgegenst. (KG) | V | 100,00 | 100,00 | 0,00 |
| 1/2401-042101 | LiegN | 41 | Anschaffung Einrichtungs- und Gebrauchsgegenst. (Allgemein) | V | 100,00 | 100,00 | 0,00 |
| 1/2401-298001 | Finan | 61 | Zuführung an Rücklagen | E | 0,00 | 0,00 | 500.000,00 |
| 1/2401-400000 | SchKF | 23 | Laufende Ausgaben, Geringw. Spielsachen, Sonstiges | E | 10.400,00 | 8.100,00 | 7.402,62 |
| 1/2401-400001 | SchKF | 23 | Einmalige Ausgaben, Geringw. Spielsachen, Sonstiges | E | 1.300,00 | 1.100,00 | 0,00 |
| 1/2401-430000 | SchAU | 23 | Kosten Ganztagskindergarten | E | 8.800,00 | 10.000,00 | 8.720,65 |
| 1/2401-451000 | LiegH | 23 | Brennstoffe | E | 7.300,00 | 3.700,00 | 3.491,35 |
| 1/2401-454000 | Reini | 23 | Reinigungsmittel | E | 1.200,00 | 800,00 | 746,12 |
| 1/2401-510000 | Löhne | 20 | Geldbezüge der Angestellten | E | 457.000,00 | 372.400,00 | 355.559,15 |
| 1/2401-522000 | Löhne | 20 | Bezüge sonst. Bedienstete Angestellte (nicht ganzjährig) | E | 1.500,00 | 100,00 | 0,00 |
| 1/2401-560000 | Löhne | 20 | Reisegebühren, KM-Geld und Kfz. Pauschalen | E | 1.500,00 | 1.200,00 | 655,09 |
| 1/2401-566000 | Löhne | 20 | Belohnungen aus Anlass von Dienstjubiläen | E | 4.300,00 | 4.500,00 | 7.164,19 |
| 1/2401-580000 | Löhne | 20 | DGB zum Ausgleichsfond für Familienbeihilfen | E | 19.500,00 | 17.000,00 | 16.569,93 |
| 1/2401-581000 | Löhne | 20 | Sonstige DGB zur sozialen Sicherheit | E | 98.000,00 | 81.300,00 | 75.521,96 |
| 1/2401-581500 | Löhne | 20 | Beitr. der Gem. an Pensionskasse | E | 3.300,00 | 3.300,00 | 3.042,76 |
| 1/2401-581510 | Löhne | 20 | Beitr. der Gem. an Mitarbeitervorsorgek. | E | 2.300,00 | 1.100,00 | 851,75 |
| 1/2401-600000 | LiegS | 24 | Strom | E | 3.000,00 | 1.400,00 | 1.489,74 |
| 1/2401-614000 | Liegl | 24 | Laufende Instandh. von Gebäude und Anlagen | E | 4.500,00 | 3.400,00 | 3.655,32 |
| 1/2401-614001 | Liegl | 24 | Einmalige Instandh. von Gebäude und Anlagen | E | 100,00 | 3.000,00 | 283,33 |
| 1/2401-618000 | SchKF | 24 | Instandh. der Betriebsausstattung | E | 500,00 | 400,00 | 236,35 |
| 1/2401-631000 | EDV | 24 | Telekommunikationsdienste | E | 500,00 | 600,00 | 1.073,30 |
| 1/2401-650000 | Darl | 25 | Schuldzinsen ???, Kindergarten, Nr. ???? | E | 15.000,00 | 0,00 | 0,00 |
| 1/2401-670000 | BauAm | 24 | Versicherungen | E | 1.500,00 | 1.000,00 | 902,99 |
| 1/2401-700000 | Miete | 24 | Mieten und Pachte incl. Betriebskosten | E | 12.500,00 | 12.300,00 | 11.983,11 |
| 1/2401-711000 | Amt | 24 | Geb. f. d. Ben. v. Gem.einricht. u. -anlagen gemäß FAG (Ausg.) | E | 1.000,00 | 800,00 | 670,16 |
| 1/2401-728000 | Liegl | 24 | Entgelte für sonstige Leistungen | E | 10.000,00 | 7.400,00 | 7.148,80 |
| 1/2401-728000/1 | Liegl | 24 | Entgelte für Reinigungsarbeiten | E | 4.000,00 | 2.800,00 | 2.907,00 |
| 1/2401-729001 | SchKK | 24 | Sonstige einmalige Ausgaben (Gemeinde) | E | 0,00 | 1.600,00 | 426,00 |
| 24010 | | | KG Falkenweg | | 2.369.200,00 | 1.339.500,00 | 1.010.501,67 |
| 24030 | | | KG Am Eicheleweg | | | | |
| 1/2403-010001 | LiegN | 40 | Neu- und Erweiterungsbauten | V | 30.000,00 | 0,00 | 0,00 |
| 1/2403-042001 | SchKE | 41 | Anschaffung Einrichtungs- und Gebrauchsgegenst. (KG) | V | 100,00 | 1.600,00 | 0,00 |
| 1/2403-042101 | LiegN | 41 | Anschaffung Einrichtungs- und Gebrauchsgegenst. (Allgemein) | V | 100,00 | 100,00 | 0,00 |
| 1/2403-400000 | SchKE | 23 | Laufende Ausgaben, Geringw. Spielsachen, Sonstiges | E | 6.900,00 | 9.400,00 | 9.088,42 |
| 1/2403-400001 | SchKE | 23 | Einmalige Ausgaben, Geringw. Spielsachen, Sonstiges | E | 800,00 | 1.100,00 | 0,00 |
| 1/2403-451000 | LiegH | 23 | Brennstoffe | E | 8.200,00 | 5.500,00 | 4.360,84 |
| 1/2403-454000 | Reini | 23 | Reinigungsmittel | E | 1.400,00 | 1.300,00 | 1.195,33 |
| 1/2403-510000 | Löhne | 20 | Geldbezüge der Angestellten | E | 302.100,00 | 306.900,00 | 313.738,38 |
| 1/2403-522000 | Löhne | 20 | Bezüge sonst. Bedienstete Angestellte (nicht ganzjährig) | E | 1.500,00 | 100,00 | 1.400,00 |
| 1/2403-560000 | Löhne | 20 | Reisegebühren, KM-Geld und Kfz. Pauschalen | E | 2.100,00 | 3.200,00 | 2.732,61 |
| 1/2403-569000 | Löhne | 20 | Sonstige Nebenbezüge | E | 0,00 | 0,00 | 19.406,20 |
| 1/2403-580000 | Löhne | 20 | DGB zum Ausgleichsfond für Familienbeihilfen | E | 13.700,00 | 13.900,00 | 14.246,98 |
| 1/2403-581000 | Löhne | 20 | Sonstige DGB zur sozialen Sicherheit | E | 60.000,00 | 60.700,00 | 62.236,03 |
| 1/2403-581500 | Löhne | 20 | Beitr. der Gem. an Pensionskasse | E | 2.700,00 | 1.600,00 | 929,00 |
| 1/2403-581510 | Löhne | 20 | Beitr. der Gem. an Mitarbeitervorsorgek. | E | 3.900,00 | 4.000,00 | 4.263,99 |
| 1/2403-600000 | LiegS | 24 | Strom | E | 2.100,00 | 2.000,00 | 1.835,16 |
| 1/2403-614000 | Liegl | 24 | Laufende Instandh. von Gebäude und Anlagen | E | 2.500,00 | 2.500,00 | 4.787,93 |
| 1/2403-614001 | Liegl | 24 | Einmalige Instandh. von Gebäude und Anlagen | E | 52.500,00 | 35.000,00 | 6.934,93 |
| 1/2403-618000 | SchKE | 24 | Instandh. der Betriebsausstattung | E | 300,00 | 2.100,00 | 332,22 |
| 1/2403-631000 | EDV | 24 | Telekommunikationsdienste | E | 1.300,00 | 1.500,00 | 686,53 |
| 1/2403-670000 | BauAm | 24 | Versicherungen | E | 600,00 | 600,00 | 542,88 |
| 1/2403-711000 | Amt | 24 | Geb. f. d. Ben. v. Gem.einricht. u. -anlagen gemäß FAG (Ausg.) | E | 800,00 | 700,00 | 829,20 |
| 1/2403-728000 | Liegl | 24 | Entgelte für sonstige Leistungen | E | 6.200,00 | 6.200,00 | 5.586,24 |
| 1/2403-728000/1 | Liegl | 24 | Entgelte für Reinigungsarbeiten | E | 1.900,00 | 1.800,00 | 1.349,00 |

Marktgemeinde Hard

Voranschlag für das Jahr 2015 - Ordentlicher Haushalt - Einnahmen

Gedruckt am: 03.12.2014

Hw/Ansatz/Post/Unter AOB Va/Req Bezeichnung Voranschlag 2015 Voranschlag 2014 Rechnung 2013

| | | | | | | | |
|--------------|-------------------------|--|--|--|-------------------|-------------------|-------------------|
| 24030 | KG Am Eicheleweg | | | | 284.900,00 | 290.900,00 | 319.304,11 |
|--------------|-------------------------|--|--|--|-------------------|-------------------|-------------------|

| | | | | | | | |
|---------------|-------------------------|----|---|---|-----------|-----------|------|
| 24040 | KG Hölzelestraße | | | | | | |
| 2/2404+817400 | SchAU | 13 | Beiträge der Eltern und Ersätze Dritter (StA.241-245) | E | 4.000,00 | 1.700,00 | 0,00 |
| 2/2404+817700 | Finan | 13 | Landesbeitrag für 5-Jährige | E | 2.300,00 | 0,00 | 0,00 |
| 2/2404+861100 | Löhne | 15 | Beiträge des Landes zum Personalaufwand /60,0 | E | 90.000,00 | 29.000,00 | 0,00 |
| 2/2404+861200 | Finan | 15 | Bes. Bedarfszuweisungen (E-Geb.) | E | 15.000,00 | 0,00 | 0,00 |
| 2/2404+861700 | Finan | 15 | Kinderbetreuungszuschuss Land | E | 100,00 | 0,00 | 0,00 |

| | | | | | | | |
|--------------|-------------------------|--|--|--|-------------------|------------------|-------------|
| 24040 | KG Hölzelestraße | | | | 111.400,00 | 30.700,00 | 0,00 |
|--------------|-------------------------|--|--|--|-------------------|------------------|-------------|

| | | | | | | | |
|---------------|----------------------|----|---|---|-----------|------------|------------|
| 24050 | KG Seezentrum | | | | | | |
| 2/2405+817400 | SchAU | 13 | Beiträge der Eltern und Ersätze Dritter (StA.251-255) | E | 10.400,00 | 9.400,00 | 11.791,68 |
| 2/2405+817700 | Finan | 13 | Landesbeitrag für 5-Jährige | E | 2.300,00 | 4.000,00 | 5.023,00 |
| 2/2405+861100 | Löhne | 15 | Beiträge des Landes zum Personalaufwand /60,0 | E | 100,00 | 110.000,00 | 137.882,95 |
| 2/2405+861200 | Finan | 15 | Bes. Bedarfszuweisungen (E-Geb.) | E | 100,00 | 23.000,00 | 23.294,75 |
| 2/2405+861700 | Finan | 15 | Kinderbetreuungszuschuss Land | E | 100,00 | 100,00 | 1.830,11 |

| | | | | | | | |
|--------------|----------------------|--|--|--|------------------|-------------------|-------------------|
| 24050 | KG Seezentrum | | | | 13.000,00 | 146.500,00 | 179.822,49 |
|--------------|----------------------|--|--|--|------------------|-------------------|-------------------|

| | | | | | | | |
|--------------|---------------|--|--|--|--|--|--|
| 24060 | KG NEU | | | | | | |
|--------------|---------------|--|--|--|--|--|--|

| | | | | | | | |
|--------------|---------------|--|--|--|-------------|-------------|-------------|
| 24060 | KG NEU | | | | 0,00 | 0,00 | 0,00 |
|--------------|---------------|--|--|--|-------------|-------------|-------------|

| | | | | | | | |
|--------------|---------------|--|--|--|--|--|--|
| 24070 | KG See | | | | | | |
|--------------|---------------|--|--|--|--|--|--|

Marktgemeinde Hard

Voranschlag für das Jahr 2015 - Ordentlicher Haushalt - Ausgaben

Gedruckt am: 03.12.2014

| Hw/Ansatz/Post/Unter | AOB | Va/Req | Bezeichnung | E/V | Voranschlag 2015 | Voranschlag 2014 | Rechnung 2013 |
|----------------------|-------|--------|--|-----|-------------------|-------------------|-------------------|
| 1/2403-729001 | SchKK | 24 | Sonstige einmalige Ausgaben (Gemeinde) | E | 0,00 | 1.800,00 | 1.287,23 |
| 24030 | | | KG Am Eicheleweg | | 501.700,00 | 463.600,00 | 457.769,10 |
| 24040 | | | KG Hölzelestraße | | | | |
| 1/2404-042001 | SchKH | 41 | Anschaffung Einrichtungs- und Gebrauchsgegenst. (KG) | V | 1.100,00 | 0,00 | 0,00 |
| 1/2404-042101 | LiegN | 41 | Anschaffung Einrichtungs- und Gebrauchsgegenst. (Allgemein) | V | 100,00 | 0,00 | 0,00 |
| 1/2404-400000 | SchKH | 23 | Laufende Ausgaben, Geringw. Spielsachen, Sonstiges | E | 3.000,00 | 0,00 | 0,00 |
| 1/2404-400001 | SchKH | 23 | Einmalige Ausgaben, Geringw. Spielsachen, Sonstiges | E | 1.600,00 | 0,00 | 0,00 |
| 1/2404-451000 | LiegH | 23 | Brennstoffe | E | 3.000,00 | 1.200,00 | 1.801,08 |
| 1/2404-454000 | Reini | 23 | Reinigungsmittel | E | 400,00 | 400,00 | 0,00 |
| 1/2404-510000 | Löhne | 20 | Geldbezüge der Angestellten | E | 120.800,00 | 39.300,00 | 0,00 |
| 1/2404-560000 | Löhne | 20 | Reisegebühren, KM-Geld und Kfz. Pauschalen | E | 100,00 | 0,00 | 0,00 |
| 1/2404-580000 | Löhne | 20 | DGB zum Ausgleichsfond für Familienbeihilfen | E | 3.900,00 | 1.300,00 | 0,00 |
| 1/2404-581000 | Löhne | 20 | Sonstige DGB zur sozialen Sicherheit | E | 23.700,00 | 7.700,00 | 0,00 |
| 1/2404-581500 | Löhne | 20 | Beitr. der Gem. an Pensionskasse | E | 400,00 | 200,00 | 0,00 |
| 1/2404-581510 | Löhne | 20 | Beitr. der Gem. an Mitarbeitervorsorgek. | E | 1.900,00 | 600,00 | 0,00 |
| 1/2404-600000 | LiegS | 24 | Strom | E | 800,00 | 800,00 | 575,53 |
| 1/2404-614000 | Liegl | 24 | Laufende Instandh. von Gebäude und Anlagen | E | 1.600,00 | 1.500,00 | 2.341,24 |
| 1/2404-614001 | Liegl | 24 | Einmalige Instandh. von Gebäude und Anlagen | E | 1.500,00 | 10.500,00 | 1.668,68 |
| 1/2404-618000 | SchKH | 24 | Instandh. der Betriebsausstattung | E | 200,00 | 0,00 | 0,00 |
| 1/2404-631000 | EDV | 24 | Telekommunikationsdienste | E | 200,00 | 200,00 | 105,72 |
| 1/2404-670000 | BauAm | 24 | Versicherungen | E | 300,00 | 300,00 | 273,47 |
| 1/2404-711000 | Amt | 24 | Geb. f. d. Ben. v. Gem.einricht. u. -anlagen gemäß FAG (Ausg.) | E | 300,00 | 200,00 | 170,29 |
| 1/2404-728000 | Liegl | 24 | Entgelte für sonstige Leistungen | E | 1.600,00 | 1.500,00 | 1.455,20 |
| 1/2404-728000/1 | Liegl | 24 | Entgelte für Reinigungsarbeiten | E | 1.500,00 | 1.500,00 | 2.328,00 |
| 24040 | | | KG Hölzelestraße | | 168.000,00 | 67.200,00 | 10.719,21 |
| 24050 | | | KG Seezentrum | | | | |
| 1/2405-042001 | SchKZ | 41 | Anschaffung Einrichtungs- und Gebrauchsgegenst. (KG) | V | 1.200,00 | 700,00 | 519,41 |
| 1/2405-400000 | SchKZ | 23 | Laufende Ausgaben, Geringw. Spielsachen, Sonstiges | E | 1.900,00 | 4.200,00 | 4.206,21 |
| 1/2405-400001 | SchKZ | 23 | Einmalige Ausgaben, Geringw. Spielsachen, Sonstiges | E | 300,00 | 700,00 | 0,00 |
| 1/2405-430000 | SchAU | 23 | Kosten Ganztagskindergarten | E | 4.200,00 | 4.500,00 | 5.756,10 |
| 1/2405-510000 | Löhne | 20 | Geldbezüge der Angestellten | E | 100,00 | 140.400,00 | 181.579,04 |
| 1/2405-560000 | Löhne | 20 | Reisegebühren, KM-Geld und Kfz. Pauschalen | E | 100,00 | 2.000,00 | 1.023,14 |
| 1/2405-566000 | Löhne | 20 | Belohnungen aus Anlass von Dienstjubiläen | E | 0,00 | 6.700,00 | 0,00 |
| 1/2405-569000 | Löhne | 20 | Sonstige Nebenbezüge | E | 0,00 | 15.900,00 | 0,00 |
| 1/2405-580000 | Löhne | 20 | DGB zum Ausgleichsfond für Familienbeihilfen | E | 100,00 | 7.700,00 | 7.807,33 |
| 1/2405-581000 | Löhne | 20 | Sonstige DGB zur sozialen Sicherheit | E | 100,00 | 37.500,00 | 36.111,57 |
| 1/2405-581500 | Löhne | 20 | Beitr. der Gem. an Pensionskasse | E | 100,00 | 900,00 | 815,07 |
| 1/2405-581510 | Löhne | 20 | Beitr. der Gem. an Mitarbeitervorsorgek. | E | 100,00 | 2.800,00 | 2.229,98 |
| 1/2405-614000 | Liegl | 24 | Laufende Instandh. von Gebäude und Anlagen | E | 1.600,00 | 1.500,00 | 2.214,17 |
| 1/2405-614001 | Liegl | 24 | Einmalige Instandh. von Gebäude und Anlagen | E | 1.500,00 | 2.000,00 | 6.060,70 |
| 1/2405-618000 | SchKZ | 24 | Instandh. der Betriebsausstattung | E | 100,00 | 200,00 | 162,39 |
| 1/2405-631000 | EDV | 24 | Telekommunikationsdienste | E | 300,00 | 300,00 | 184,03 |
| 1/2405-670000 | BauAm | 24 | Versicherungen | E | 300,00 | 300,00 | 231,30 |
| 1/2405-700000 | Amt | 24 | Mieten und Pachte | E | 10.800,00 | 10.500,00 | 10.360,40 |
| 1/2405-711000 | Amt | 24 | Geb. f. d. Ben. v. Gem.einricht. u. -anlagen gemäß FAG (Ausg.) | E | 0,00 | 0,00 | 128,18 |
| 1/2405-728000/1 | Liegl | 24 | Entgelte für Reinigungsarbeiten | E | 1.500,00 | 1.500,00 | 0,00 |
| 1/2405-729001 | SchKK | 24 | Sonstige einmalige Ausgaben (Gemeinde) | E | 0,00 | 1.300,00 | 538,45 |
| 24050 | | | KG Seezentrum | | 24.300,00 | 241.600,00 | 259.927,47 |
| 24060 | | | KG NEU | | | | |
| 1/2406-010001 | LiegN | 40 | Neu- und Erweiterungsbauten | V | 0,00 | 0,00 | 6.783,00 |
| 1/2406-729001 | SchKK | 24 | Einmalige sonstige Ausgaben | E | 0,00 | 100,00 | 0,00 |
| 24060 | | | KG NEU | | 0,00 | 100,00 | 6.783,00 |
| 24070 | | | KG See | | | | |

Marktgemeinde Hard
Voranschlag für das Jahr 2015 - Ordentlicher Haushalt - Einnahmen

Gedruckt am: 03.12.2014

| Hw/Ansatz/Post/Unter AOB Va/Req | Bezeichnung | E/V | Voranschlag 2015 | Voranschlag 2014 | Rechnung 2013 |
|---------------------------------|-------------|-----|------------------|------------------|---------------|
| 2/2407+817400 | SchAU 13 | | | | |
| | | E | 7.500,00 | 6.300,00 | 8.407,93 |
| 2/2407+817700 | Finan 13 | | | | |
| | | E | 5.600,00 | 8.000,00 | 5.693,40 |
| 2/2407+861100 | Löhne 15 | | | | |
| | | E | 246.000,00 | 187.000,00 | 165.116,54 |
| 2/2407+861200 | Finan 15 | | | | |
| | | E | 40.000,00 | 30.000,00 | 25.101,55 |
| 2/2407+861700 | Finan 15 | | | | |
| | | E | 100,00 | 100,00 | 2.074,23 |

| | | | | | |
|--------------|---------------|--|-------------------|-------------------|-------------------|
| 24070 | KG See | | 299.200,00 | 231.400,00 | 206.393,65 |
|--------------|---------------|--|-------------------|-------------------|-------------------|

| | | | | | |
|---------------|----------------------|---|------------|------------|------------|
| 24090 | KG Wallstraße | | | | |
| 2/2409+817400 | SchAU 13 | | | | |
| | | E | 32.200,00 | 25.700,00 | 20.474,15 |
| 2/2409+817700 | Finan 13 | | | | |
| | | E | 7.400,00 | 8.200,00 | 9.377,56 |
| 2/2409+861100 | Löhne 15 | | | | |
| | | E | 213.000,00 | 200.000,00 | 187.270,81 |
| 2/2409+861200 | Finan 15 | | | | |
| | | E | 35.000,00 | 32.000,00 | 29.812,12 |
| 2/2409+861700 | Finan 15 | | | | |
| | | E | 100,00 | 100,00 | 3.418,88 |

| | | | | | |
|--------------|----------------------|--|-------------------|-------------------|-------------------|
| 24090 | KG Wallstraße | | 287.700,00 | 266.000,00 | 250.353,52 |
|--------------|----------------------|--|-------------------|-------------------|-------------------|

| | | | | | |
|------------|---------------------|--|---------------------|---------------------|---------------------|
| 240 | Kindergärten | | 3.908.500,00 | 1.884.600,00 | 1.317.021,54 |
|------------|---------------------|--|---------------------|---------------------|---------------------|

24100 Förderung des Kindergartenpersonals

Marktgemeinde Hard

Voranschlag für das Jahr 2015 - Ordentlicher Haushalt - Ausgaben

Gedruckt am: 03.12.2014

| Hw/Ansatz/Post/Unter AOB Va/Req | Bezeichnung | E/V | Voranschlag 2015 | Voranschlag 2014 | Rechnung 2013 |
|---------------------------------|---------------|-----|-------------------|-------------------|-------------------|
| 1/2407-042001 | SchKS 41 | V | 100,00 | 5.300,00 | 718,11 |
| 1/2407-042101 | LiegN 41 | V | 100,00 | 100,00 | 0,00 |
| 1/2407-400000 | SchKS 23 | E | 5.700,00 | 6.000,00 | 6.237,18 |
| 1/2407-400001 | SchKS 23 | E | 800,00 | 900,00 | 0,00 |
| 1/2407-451000 | LiegH 23 | E | 1.500,00 | 1.200,00 | 1.006,38 |
| 1/2407-454000 | Reini 23 | E | 1.300,00 | 1.200,00 | 1.331,94 |
| 1/2407-510000 | Löhne 20 | E | 322.500,00 | 250.600,00 | 216.462,50 |
| 1/2407-522000 | Löhne 20 | E | 2.100,00 | 2.100,00 | 653,33 |
| 1/2407-560000 | Löhne 20 | E | 1.600,00 | 2.400,00 | 1.841,24 |
| 1/2407-580000 | Löhne 20 | E | 14.700,00 | 11.500,00 | 9.797,91 |
| 1/2407-581000 | Löhne 20 | E | 63.600,00 | 49.500,00 | 42.522,14 |
| 1/2407-581500 | Löhne 20 | E | 1.800,00 | 1.500,00 | 1.011,29 |
| 1/2407-581510 | Löhne 20 | E | 4.900,00 | 3.900,00 | 3.224,06 |
| 1/2407-600000 | LiegS 24 | E | 1.000,00 | 900,00 | 821,43 |
| 1/2407-614000 | Liegl 24 | E | 2.200,00 | 2.100,00 | 2.436,65 |
| 1/2407-614001 | Liegl 24 | E | 26.000,00 | 15.500,00 | 9.602,00 |
| 1/2407-618000 | SchKS 24 | E | 300,00 | 1.300,00 | 790,50 |
| 1/2407-631000 | EDV 24 | E | 200,00 | 700,00 | 351,04 |
| 1/2407-670000 | BauAm 24 | E | 400,00 | 400,00 | 380,03 |
| 1/2407-711000 | Amt 24 | E | 700,00 | 600,00 | 546,70 |
| 1/2407-728000 | Liegl 24 | E | 3.500,00 | 3.400,00 | 3.133,82 |
| 1/2407-728000/1 | Liegl 24 | E | 5.500,00 | 4.800,00 | 6.421,54 |
| 1/2407-729001 | SchKK 24 | E | 0,00 | 1.200,00 | 439,45 |
| 24070 | KG See | | 460.500,00 | 367.100,00 | 309.729,24 |

| 24090 | | KG Wallstraße | | | |
|-----------------|----------------------|----------------------|-------------------|-------------------|-------------------|
| 1/2409-042001 | SchKW 41 | V | 3.000,00 | 100,00 | 0,00 |
| 1/2409-042101 | LiegN 41 | V | 100,00 | 100,00 | 0,00 |
| 1/2409-400000 | SchKW 23 | E | 6.900,00 | 7.200,00 | 6.946,05 |
| 1/2409-400001 | SchKW 23 | E | 800,00 | 900,00 | 0,00 |
| 1/2409-430000 | SchAU 23 | E | 12.300,00 | 15.700,00 | 12.489,07 |
| 1/2409-451000 | LiegH 23 | E | 6.000,00 | 3.300,00 | 3.555,25 |
| 1/2409-454000 | Reini 23 | E | 500,00 | 800,00 | 372,16 |
| 1/2409-510000 | Löhne 20 | E | 282.700,00 | 265.900,00 | 247.512,28 |
| 1/2409-522000 | Löhne 20 | E | 100,00 | 100,00 | 0,00 |
| 1/2409-523000 | Löhne 20 | E | 100,00 | 100,00 | 0,00 |
| 1/2409-560000 | Löhne 20 | E | 1.400,00 | 1.500,00 | 971,62 |
| 1/2409-566000 | Löhne 20 | E | 0,00 | 5.100,00 | 0,00 |
| 1/2409-580000 | Löhne 20 | E | 12.100,00 | 12.200,00 | 11.154,56 |
| 1/2409-581000 | Löhne 20 | E | 56.100,00 | 53.300,00 | 49.944,59 |
| 1/2409-581500 | Löhne 20 | E | 1.700,00 | 1.600,00 | 1.227,79 |
| 1/2409-581510 | Löhne 20 | E | 2.300,00 | 1.500,00 | 1.363,71 |
| 1/2409-600000 | LiegS 24 | E | 1.600,00 | 1.400,00 | 1.582,11 |
| 1/2409-614000 | Liegl 24 | E | 2.200,00 | 2.100,00 | 2.288,54 |
| 1/2409-614001 | Liegl 24 | E | 25.500,00 | 28.000,00 | 7.732,75 |
| 1/2409-618000 | SchKW 24 | E | 300,00 | 300,00 | 936,72 |
| 1/2409-631000 | EDV 24 | E | 400,00 | 500,00 | 675,65 |
| 1/2409-670000 | BauAm 24 | E | 700,00 | 700,00 | 677,57 |
| 1/2409-711000 | Amt 24 | E | 500,00 | 600,00 | 402,41 |
| 1/2409-728000 | Liegl 24 | E | 6.200,00 | 6.000,00 | 5.447,81 |
| 1/2409-728000/1 | Liegl 24 | E | 5.700,00 | 5.500,00 | 5.440,04 |
| 1/2409-729001 | SchKK 24 | E | 0,00 | 1.400,00 | 700,20 |
| 24090 | KG Wallstraße | | 429.200,00 | 415.900,00 | 361.420,88 |

| 240 | Kindergärten | | 4.820.500,00 | 2.992.200,00 | 2.416.850,57 |
|------------|---------------------|--|---------------------|---------------------|---------------------|
|------------|---------------------|--|---------------------|---------------------|---------------------|

| 24100 | | Förderung des Kindergartenpersonals | | | |
|---------------|----------|--|----------|----------|----------|
| 1/2410-729001 | SchKK 24 | E | 7.300,00 | 9.200,00 | 2.659,81 |

Marktgemeinde Hard

Voranschlag für das Jahr 2015 - Ordentlicher Haushalt - Einnahmen

Gedruckt am: 03.12.2014

Hw/Ansatz/Post/Unter AOB Va/Req Bezeichnung

Voranschlag 2015

Voranschlag 2014

Rechnung 2013

| | | | | | | | |
|---------------|--|----|---|---|---------------------|---------------------|---------------------|
| 241 | Unterabschnitt | | | | 0,00 | 0,00 | 0,00 |
| 24 | Vorschulische Erziehung Kindergärten | | | | 3.908.500,00 | 1.884.600,00 | 1.317.021,54 |
| 25 | Außerschulische Jugendberziehung | | | | | | |
| 25900 | Außerschulische Jugendberziehung | | | | | | |
| 2/2590+861000 | SchKK | 15 | Laufende Landesbeitr. f. 3 Jährige (E-Geb.) | E | 43.100,00 | 52.000,00 | 44.200,95 |
| 2/2590+861001 | Jugen | 15 | einmalige Landesbeiträge u.A. (E-Geb.) | E | 100,00 | 100,00 | 10.000,00 |
| 259 | Unterabschnitt | | | | 43.200,00 | 52.100,00 | 54.200,95 |
| 25 | Außerschulische Jugendberziehung | | | | 43.200,00 | 52.100,00 | 54.200,95 |
| 26 | Sport und ausserschulische Leibberziehung | | | | | | |
| 26200 | Sportplätze | | | | | | |
| 26200 | Sportplätze | | | | 0,00 | 0,00 | 0,00 |
| 26210 | Sportanlage Waldstadion | | | | | | |
| 2/2621+824000 | Miete | 14 | Mieten und Pachte | E | 7.500,00 | 7.000,00 | 7.317,12 |
| 26210 | Sportanlage Waldstadion | | | | 7.500,00 | 7.000,00 | 7.317,12 |
| 262 | Unterabschnitt | | | | 7.500,00 | 7.000,00 | 7.317,12 |
| 26300 | Turn- und Sporthallen | | | | | | |
| 263 | Unterabschnitt | | | | 0,00 | 0,00 | 0,00 |
| 26400 | Eislaufplätze | | | | | | |
| 264 | Unterabschnitt | | | | 0,00 | 0,00 | 0,00 |
| 26600 | Wintersportanlagen | | | | | | |
| 266 | Unterabschnitt | | | | 0,00 | 0,00 | 0,00 |
| 26900 | Sonstige Einrichtungen und Maßnahmen | | | | | | |
| 269 | Unterabschnitt | | | | 0,00 | 0,00 | 0,00 |

Marktgemeinde Hard

Voranschlag für das Jahr 2015 - Ordentlicher Haushalt - Ausgaben

Gedruckt am: 03.12.2014

| Hw/Ansatz/Post/Unter AOB Va/Req | Bezeichnung | E/V | Voranschlag 2015 | Voranschlag 2014 | Rechnung 2013 |
|---------------------------------|--|-----|---------------------|---------------------|---------------------|
| 1/2410-768001 | SchKK 27 Einmalige Kosten | E | 19.300,00 | 7.000,00 | 4.826,96 |
| 241 | Unterabschnitt | | 26.600,00 | 16.200,00 | 7.486,77 |
| 24 | Vorschulische Erziehung Kindergärten | | 4.847.100,00 | 3.008.400,00 | 2.424.337,34 |
| 25 | Außerschulische Jugendberziehung | | | | |
| 25900 | Außerschulische Jugendberziehung | | | | |
| 1/2590-728000 | SchKK 24 Kostenanteil für Kleinkinderbetreuung | E | 47.600,00 | 123.000,00 | 144.200,00 |
| 1/2590-728000/1 | SchKK 24 Kostenanteil für 3 Jährige | E | 43.100,00 | 52.000,00 | 48.664,25 |
| 1/2590-729000 | Jugen 24 Laufende Ausgaben Jugendbeteiligungsmo | E | 14.600,00 | 14.200,00 | 11.780,38 |
| 1/2590-757000 | Jugen 27 Lauf. Beitr. f. Jugendarbeit, junge Parteien, Jugendvereinig. | E | 187.400,00 | 186.700,00 | 182.200,00 |
| 1/2590-757000/1 | Jugen 27 Sonst. Beiträge an Jugendvereine (Festunterstützung) | E | 1.100,00 | 1.000,00 | 573,50 |
| 1/2590-757001 | Jugen 27 Einmalige Beitr. f. Jugendarbeit, junge Parteien, Jugendvereinig. | E | 100,00 | 10.000,00 | 50.000,00 |
| 259 | Unterabschnitt | | 293.900,00 | 386.900,00 | 437.418,13 |
| 25 | Außerschulische Jugendberziehung | | 293.900,00 | 386.900,00 | 437.418,13 |
| 26 | Sport und ausserschulische Leibberziehung | | | | |
| 26200 | Sportplätze | | | | |
| 1/2620-759000 | HSUFA 27 Beitrag an HSUFABG. (f. Sportanlagen am See) | E | 129.000,00 | 168.000,00 | 99.033,55 |
| 1/2620-777001 | Sport 44 Einmalige Beiträge für den Ausbau von Sportanlagen an Vereine | E | 100,00 | 11.300,00 | 7.350,00 |
| 26200 | Sportplätze | | 129.100,00 | 179.300,00 | 106.383,55 |
| 26210 | Sportanlage Waldstadion | | | | |
| 1/2621-614000 | Liegl 24 Laufende Instandh. von Gebäude und Anlagen | E | 11.300,00 | 11.000,00 | 4.997,94 |
| 1/2621-614001 | Liegl 24 Einmalige Instandh. von Gebäude und Anlagen | E | 18.000,00 | 49.000,00 | 9.197,42 |
| 1/2621-729000 | Amt 24 Sonstige laufende Ausgaben | E | 1.200,00 | 1.200,00 | 1.096,92 |
| 1/2621-729001 | Amt 24 Sonstige einmalige Ausgaben | E | 100,00 | 100,00 | 0,00 |
| 26210 | Sportanlage Waldstadion | | 30.600,00 | 61.300,00 | 15.292,28 |
| 262 | Unterabschnitt | | 159.700,00 | 240.600,00 | 121.675,83 |
| 26300 | Turn- und Sporthallen | | | | |
| 1/2630-759000 | HSUFA 27 Beitrag an HSUFABG. (f. Sporthalle) | E | 394.900,00 | 398.700,00 | 352.123,14 |
| 263 | Unterabschnitt | | 394.900,00 | 398.700,00 | 352.123,14 |
| 26400 | Eislaufplätze | | | | |
| 1/2640-759000 | HSUFA 27 Beitrag an HSUFABG. (f. Eislaufplatz) | E | 344.000,00 | 363.700,00 | 280.496,36 |
| 264 | Unterabschnitt | | 344.000,00 | 363.700,00 | 280.496,36 |
| 26600 | Wintersportanlagen | | | | |
| 1/2660-613000 | Sport 24 Instandh. von Wintersportanlagen | E | 100,00 | 100,00 | 1.260,30 |
| 266 | Unterabschnitt | | 100,00 | 100,00 | 1.260,30 |
| 26900 | Sonstige Einrichtungen und Maßnahmen | | | | |
| 1/2690-757000 | Sport 27 Laufende Beitr. an Sportvereine u. Übungsleiterentschädigung | E | 296.000,00 | 299.500,00 | 282.159,10 |
| 1/2690-757000/1 | Sport 27 Sonst. Beiträge an Sportvereine (Festunterstützung) | E | 9.800,00 | 9.300,00 | 8.315,87 |
| 1/2690-757001 | Sport 27 Einmalige Beiträge für Sportvereine (Allgemein - nicht Bau) | E | 15.300,00 | 15.300,00 | 11.730,00 |
| 1/2690-757001/1 | Sport 27 Einmalige Beiträge für Sportlehrerung | E | 9.000,00 | 100,00 | 9.568,65 |
| 269 | Unterabschnitt | | 330.100,00 | 324.200,00 | 311.773,62 |

Marktgemeinde Hard
 Voranschlag für das Jahr 2015 - Ordentlicher Haushalt - Einnahmen

Gedruckt am: 03.12.2014

| Hw/Ansatz/Post/Unter AOB Va/Req | Bezeichnung | Voranschlag 2015 | Voranschlag 2014 | Rechnung 2013 |
|---------------------------------|---|------------------|------------------|---------------|
| 26 | Sport und ausserschulische Leibeserziehung | 7.500,00 | 7.000,00 | 7.317,12 |
| 27 | Erwachsenenbildung | | | |
| 27300 | Volksbüchereien | | | |
| 273 | Unterabschnitt | 0,00 | 0,00 | 0,00 |
| 27900 | Sonstige Einrichtungen und Maßnahmen | | | |
| 279 | Unterabschnitt | 0,00 | 0,00 | 0,00 |
| 27 | Erwachsenenbildung | 0,00 | 0,00 | 0,00 |
| 28 | Forschung und Wissenschaft | | | |
| 28200 | Sonstige Einrichtungen und Maßnahmen | | | |
| 282 | Unterabschnitt | 0,00 | 0,00 | 0,00 |
| 28 | Forschung und Wissenschaft | 0,00 | 0,00 | 0,00 |
| 2 | Gruppe Unterricht, Erziehung, Sport und Wissenschaft | 6.189.800,00 | 2.241.200,00 | 1.550.886,83 |

Marktgemeinde Hard

Voranschlag für das Jahr 2015 - Ordentlicher Haushalt - Ausgaben

Gedruckt am: 03.12.2014

| Hw/Ansatz/Post/Unter | AOB | Va/Req | Bezeichnung | E/V | Voranschlag 2015 | Voranschlag 2014 | Rechnung 2013 |
|----------------------|-------|--------|---|-----|----------------------|---------------------|---------------------|
| 26 | | | Sport und außerschulische Leibeserziehung | | 1.228.800,00 | 1.327.300,00 | 1.067.329,25 |
| 27 | | | Erwachsenenbildung | | | | |
| 27300 | | | Volksbüchereien | | | | |
| 1/2730-457000 | Bgm | 23 | Anschaffung von Büchern | E | 500,00 | 500,00 | 0,00 |
| 1/2730-700000 | Finan | 24 | Mieten und Pachte | E | 7.100,00 | 6.900,00 | 6.871,08 |
| 1/2730-757000 | Kultu | 27 | Laufende Beiträge für Volksbücherei | E | 65.000,00 | 59.700,00 | 58.000,00 |
| 273 | | | Unterabschnitt | | 72.600,00 | 67.100,00 | 64.871,08 |
| 27900 | | | Sonstige Einrichtungen und Maßnahmen | | | | |
| 1/2790-729000 | Amt | 24 | Sonstige Aufwendungen für Volksbildung (Allgemein) | E | 100,00 | 500,00 | 0,00 |
| 1/2790-729000/1 | SchAU | 24 | Sonstige Aufwendungen für Volksbildung (Proj. Schulausschuss) | E | 2.400,00 | 2.400,00 | 467,80 |
| 279 | | | Unterabschnitt | | 2.500,00 | 2.900,00 | 467,80 |
| 27 | | | Erwachsenenbildung | | 75.100,00 | 70.000,00 | 65.338,88 |
| 28 | | | Forschung und Wissenschaft | | | | |
| 28200 | | | Sonstige Einrichtungen und Maßnahmen | | | | |
| 1/2820-768000 | Sekre | 27 | Studienbeihilfen an Hochschüler und andere Beiträge | E | 50.900,00 | 49.400,00 | 49.000,00 |
| 282 | | | Unterabschnitt | | 50.900,00 | 49.400,00 | 49.000,00 |
| 28 | | | Forschung und Wissenschaft | | 50.900,00 | 49.400,00 | 49.000,00 |
| 2 | | | Gruppe Unterricht, Erziehung, Sport und Wissenschaft | | 10.062.100,00 | 6.779.200,00 | 5.506.087,50 |

Marktgemeinde Hard
 Voranschlag für das Jahr 2015 - Ordentlicher Haushalt - Einnahmen

Gedruckt am: 03.12.2014

| Hw/Ansatz/Post/Unter | AOB | Va/Req | Bezeichnung | E/V | Voranschlag 2015 | Voranschlag 2014 | Rechnung 2013 |
|----------------------|--|--------|---|-----|------------------|------------------|------------------|
| 3 | | | Kunst, Kultur und Kultus | | | | |
| 32 | | | Musik und darstellende Kunst | | | | |
| 32200 | | | Maßnahmen der Musikpflege | | | | |
| 2/3220+861000 | Finan | 15 | Landesbeiträge (E-Geb.) | E | 25.000,00 | 35.900,00 | 31.237,00 |
| 322 | Unterabschnitt | | | | 25.000,00 | 35.900,00 | 31.237,00 |
| 32400 | Maßnahmen zur Förderung der darstellenden Kunst | | | | | | |
| 324 | Unterabschnitt | | | | 0,00 | 0,00 | 0,00 |
| 32 | Musik und darstellende Kunst | | | | 25.000,00 | 35.900,00 | 31.237,00 |
| 33 | | | Schrifttum und Sprache | | | | |
| 33000 | | | Sonstige Einrichtungen und Maßnahmen | | | | |
| 2/3300+803000 | Kultu | 18 | Erlöse von Bücherverkauf und andere Beiträge (StA.54) | E | 500,00 | 500,00 | 533,54 |
| 330 | Unterabschnitt | | | | 500,00 | 500,00 | 533,54 |
| 33 | Schrifttum und Sprache | | | | 500,00 | 500,00 | 533,54 |
| 36 | | | Heimatspflege | | | | |
| 36000 | | | Heimatismuseum Schlössle | | | | |
| 2/3600+810000 | Kultu | 13 | Erlöse und Eintritte | E | 3.000,00 | 3.000,00 | 3.100,23 |
| 360 | Unterabschnitt | | | | 3.000,00 | 3.000,00 | 3.100,23 |
| 36100 | Heimatarchive | | | | | | |
| 361 | Unterabschnitt | | | | 0,00 | 0,00 | 0,00 |

Marktgemeinde Hard

Voranschlag für das Jahr 2015 - Ordentlicher Haushalt - Ausgaben

Gedruckt am: 03.12.2014

| Hw/Ansatz/Post/Unter AOB Va/Req | Bezeichnung | E/V | Voranschlag 2015 | Voranschlag 2014 | Rechnung 2013 |
|---------------------------------|--|-----|-------------------|-------------------|-------------------|
| 3 | Kunst, Kultur und Kultus | | | | |
| 32 | Musik und darstellende Kunst | | | | |
| 32200 | Maßnahmen der Musikpflege | | | | |
| 1/3220-757000 | Kultu 27 Laufende Beiträge an Vereine als Rechtsträger von Musikschulen | E | 413.400,00 | 402.000,00 | 399.000,00 |
| 1/3220-757000/1 | Kultu 27 Sonst. Beiträge an Kulturvereine (Festunterstützung) | E | 2.000,00 | 1.200,00 | 2.685,13 |
| 1/3220-757001 | Kultu 27 Einmalige Beiträge an Vereine als Rechtsträger von Musikschulen | E | 34.000,00 | 7.000,00 | 34.000,00 |
| 1/3220-757100 | Kultu 27 Laufende Beiträge an Musikverein | E | 28.800,00 | 28.800,00 | 27.252,02 |
| 1/3220-757101 | Kultu 27 Einmalige Beiträge an Musikverein | E | 2.500,00 | 0,00 | 0,00 |
| 1/3220-757200 | Kultu 27 Laufende Beiträge an Chor- und Orchestervereinigungen | E | 6.000,00 | 6.000,00 | 6.000,00 |
| 1/3220-757201 | Kultu 27 Einmalige Beiträge an Chor- und Orchestervereinigungen | E | 500,00 | 0,00 | 0,00 |
| 322 | Unterabschnitt | | 487.200,00 | 445.000,00 | 468.937,15 |
| 32400 | Maßnahmen zur Förderung der darstellenden Kunst | | | | |
| 1/3240-757000 | Kultu 27 Laufende Beiträge an Theater | E | 100,00 | 100,00 | 0,00 |
| 324 | Unterabschnitt | | 100,00 | 100,00 | 0,00 |
| 32 | Musik und darstellende Kunst | | 487.300,00 | 445.100,00 | 468.937,15 |
| 33 | Schrifttum und Sprache | | | | |
| 33000 | Sonstige Einrichtungen und Maßnahmen | | | | |
| 1/3300-403001 | Kultu 23 Einn. Beitr. f. Druckkosten u. Druckkostenbeiträge | E | 800,00 | 7.300,00 | 374,55 |
| 330 | Unterabschnitt | | 800,00 | 7.300,00 | 374,55 |
| 33 | Schrifttum und Sprache | | 800,00 | 7.300,00 | 374,55 |
| 36 | Heimatspflege | | | | |
| 36000 | Heimatmuseum Schlössle | | | | |
| 1/3600-522000 | Löhne 20 Bezüge sonst. Bedienstete Angestellte (nicht ganzjährig) | E | 5.000,00 | 6.000,00 | 4.223,88 |
| 1/3600-523000 | Löhne 20 Bezüge sonst. Bedienstete Arbeiter (nicht ganzjährig) | E | 400,00 | 300,00 | 293,27 |
| 1/3600-569000 | Löhne 20 Sonstige Nebenbezüge | E | 600,00 | 0,00 | 0,00 |
| 1/3600-580000 | Löhne 20 DGB zum Ausgleichsfond für Familienbeihilfen | E | 100,00 | 200,00 | 48,93 |
| 1/3600-581000 | Löhne 20 Sonstige DGB zur sozialen Sicherheit | E | 900,00 | 1.100,00 | 1.213,96 |
| 1/3600-581500 | Löhne 20 Beitr. der Gem. an Pensionskasse | E | 100,00 | 100,00 | 2,50 |
| 1/3600-581510 | Löhne 20 Beitr. der Gem. an Mitarbeitervorsorgek. | E | 100,00 | 100,00 | 57,71 |
| 1/3600-614000 | Liegl 24 Laufende Instandh. von Gebäude und Anlagen | E | 700,00 | 700,00 | 1.944,71 |
| 1/3600-614001 | Liegl 24 Einmalige Instandh. von Gebäude und Anlagen | E | 6.000,00 | 1.500,00 | 625,10 |
| 1/3600-710000 | Löhne 24 Öffentl. Abgaben (Ausgaben) ohne Geb. gemäß FAG | E | 200,00 | 200,00 | 126,70 |
| 1/3600-757000 | Kultu 27 Laufende Ausgaben | E | 11.000,00 | 8.600,00 | 7.166,33 |
| 1/3600-757001 | Kultu 27 Einmalige Ausgaben | E | 100,00 | 100,00 | 48,60 |
| 360 | Unterabschnitt | | 25.200,00 | 18.900,00 | 15.751,69 |
| 36100 | Heimatarchive | | | | |
| 1/3610-050001 | Kultu 40 Ankauf Kunstwerke | V | 5.000,00 | 5.000,00 | 0,00 |
| 1/3610-510000 | Löhne 20 Geldbezüge der Angestellten | E | 22.000,00 | 25.300,00 | 24.251,64 |
| 1/3610-522000 | Löhne 20 Bezüge sonst. Bedienstete Angestellte (nicht ganzjährig) | E | 4.800,00 | 5.800,00 | 4.463,42 |
| 1/3610-560000 | Löhne 20 Reisegebühren, KM-Geld und Kfz. Pauschalen | E | 600,00 | 600,00 | 0,00 |
| 1/3610-580000 | Löhne 20 DGB zum Ausgleichsfond für Familienbeihilfen | E | 1.000,00 | 1.200,00 | 1.091,36 |
| 1/3610-581000 | Löhne 20 Sonstige DGB zur sozialen Sicherheit | E | 5.100,00 | 6.000,00 | 5.481,27 |
| 1/3610-581500 | Löhne 20 Beitr. der Gem. an Pensionskasse | E | 100,00 | 300,00 | 206,12 |
| 1/3610-581510 | Löhne 20 Beitr. der Gem. an Mitarbeitervorsorgek. | E | 400,00 | 500,00 | 371,12 |
| 1/3610-710000 | Löhne 24 Öffentl. Abgaben (Ausgaben) ohne Geb. gemäß FAG | E | 900,00 | 900,00 | 861,51 |
| 1/3610-729000 | Kultu 24 Verschiedene Ausgaben, Fotos u.A. | E | 7.000,00 | 5.000,00 | 7.025,98 |
| 361 | Unterabschnitt | | 46.900,00 | 50.600,00 | 43.752,42 |

Marktgemeinde Hard
Voranschlag für das Jahr 2015 - Ordentlicher Haushalt - Einnahmen

Gedruckt am: 03.12.2014

| Hw/Ansatz/Post/Unter | AOB | Va/Req | Bezeichnung | | Voranschlag 2015 | Voranschlag 2014 | Rechnung 2013 |
|----------------------|-------|--------|---|---|-------------------|-------------------|-------------------|
| 36200 | | | Denkmalpflege | | | | |
| 362 | | | Unterabschnitt | | 0,00 | 0,00 | 0,00 |
| 36300 | | | Altstadterhaltung u. Ortsbildpflege | | | | |
| 2/3630+829000 | Finan | 18 | Laufende Einnahmen | E | 11.300,00 | 11.000,00 | 11.456,19 |
| 363 | | | Unterabschnitt | | 11.300,00 | 11.000,00 | 11.456,19 |
| 36900 | | | Sonstige Einrichtungen und Maßnahmen | | | | |
| 2/3690+817400 | Finan | 13 | Rückers. von Vereinen u.A. (Brandwachen u.A.) (StA.39) | E | 100,00 | 100,00 | 0,00 |
| 369 | | | Unterabschnitt | | 100,00 | 100,00 | 0,00 |
| 36 | | | Heimatspflege | | 14.400,00 | 14.100,00 | 14.556,42 |
| 38 | | | Sonstige Kulturpflege | | | | |
| 380 | | | Einrichtungen der Kulturpflege | | | | |
| 38000 | | | Einrichtungen der Kulturpflege | | | | |
| 2/3800+810000 | Kultu | 13 | Erlöse von Kulturveranstaltungen (Allgemein) | E | 100,00 | 3.000,00 | 8.002,32 |
| 2/3800+860001 | Kultu | 15 | Bundesbeiträge für Kulturveranstaltungen (Allgemein) | E | 0,00 | 100,00 | 0,00 |
| 2/3800+861000 | Kultu | 15 | Landesbeiträge für Kulturveranstaltungen (E-Geb.) | E | 100,00 | 3.100,00 | 1.370,00 |
| 38000 | | | Einrichtungen der Kulturpflege | | 200,00 | 6.200,00 | 9.372,32 |
| 38010 | | | Seezentrum Hard | | | | |
| 38010 | | | Seezentrum Hard | | 0,00 | 0,00 | 0,00 |
| 38030 | | | Kulturwerkstätte Kammgarn | | | | |
| 2/3803+817000 | Kultu | 13 | Laufende Ersätze vom Verein Kulturwerkstätte Kammgarn (StA. 58) | E | 123.000,00 | 123.000,00 | 118.248,17 |
| 38030 | | | Kulturwerkstätte Kammgarn | | 123.000,00 | 123.000,00 | 118.248,17 |
| 380 | | | Einrichtungen der Kulturpflege | | 123.200,00 | 129.200,00 | 127.620,49 |
| 38 | | | Sonstige Kulturpflege | | 123.200,00 | 129.200,00 | 127.620,49 |
| 39 | | | Kultus | | | | |
| 39000 | | | Kirchliche Angelegenheiten | | | | |
| 390 | | | Unterabschnitt | | 0,00 | 0,00 | 0,00 |
| 39 | | | Kultus | | 0,00 | 0,00 | 0,00 |

Marktgemeinde Hard

Voranschlag für das Jahr 2015 - Ordentlicher Haushalt - Ausgaben

Gedruckt am: 03.12.2014

| Hw/Ansatz/Post/Unter AOB Va/Req | Bezeichnung | E/V | Voranschlag 2015 | Voranschlag 2014 | Rechnung 2013 |
|---------------------------------|--|-----|-------------------|-------------------|-------------------|
| 36200 | Denkmalpflege | | | | |
| 1/3620-050001 | Kultu 40 Errichtung Denkmal | V | 100,00 | 100,00 | 0,00 |
| 1/3620-729000 | Kultu 24 Laufende Ausgaben | E | 300,00 | 300,00 | 410,47 |
| 1/3620-729001 | Kultu 24 Einmalige Ausgaben | E | 100,00 | 100,00 | 0,00 |
| 362 | Unterabschnitt | | 500,00 | 500,00 | 410,47 |
| 36300 | Altstadterhaltung u. Ortsbildpflege | | | | |
| 1/3630-729000 | BauHo 24 Laufende Ausgaben Ortsverschönerung | E | 115.000,00 | 115.000,00 | 103.036,05 |
| 1/3630-729001 | Umwel 24 Einmalige Ausgaben Ortsverschönerung | E | 30.000,00 | 100,00 | 186,00 |
| 363 | Unterabschnitt | | 145.000,00 | 115.100,00 | 103.222,05 |
| 36900 | Sonstige Einrichtungen und Maßnahmen | | | | |
| 1/3690-729000 | Amt 24 Heimat- u. Brauchstumspflege, Fasching, Funken u.A. | E | 20.000,00 | 22.000,00 | 18.351,71 |
| 1/3690-729001 | Jugen 24 Heimat- u. Brauchstumspflege, Aufwand f. Jungbürgerfeier | E | 100,00 | 100,00 | 0,00 |
| 1/3690-729002 | Kultu 24 Heimat- u. Brauchstumspflege, laufende Beiträge an Vereine | E | 13.100,00 | 12.400,00 | 12.065,20 |
| 1/3690-757000 | Amt 27 Lauf. allgem. Aufw. für Vereine u. Vereinsveranstaltungen, Feste u.A. | E | 20.000,00 | 14.000,00 | 9.405,76 |
| 1/3690-757001 | Kultu 27 Einmalige Aufwände für Vereine u. Vereinsveranstaltungen | E | 1.000,00 | 2.500,00 | 3.100,00 |
| 369 | Unterabschnitt | | 54.200,00 | 51.000,00 | 42.922,67 |
| 36 | Heimatpflege | | 271.800,00 | 236.100,00 | 206.059,30 |
| 38 | Sonstige Kulturpflege | | | | |
| 380 | Einrichtungen der Kulturpflege | | | | |
| 38000 | Einrichtungen der Kulturpflege | | | | |
| 1/3800-729000 | Kultu 24 Kosten für Kulturveranstaltungen (Allgemein) | E | 44.000,00 | 43.500,00 | 28.064,60 |
| 1/3800-729001 | Kultu 24 Kosten für Kulturveranstaltungen (Harder Literaturwettbewerbe) | E | 2.000,00 | 25.000,00 | 258,90 |
| 38000 | Einrichtungen der Kulturpflege | | 46.000,00 | 68.500,00 | 28.323,50 |
| 38010 | Seezentrum Hard | | | | |
| 1/3801-759000 | HSUFA 27 Beitrag an HSUFABG. (f. Seezentrum) | E | 200.400,00 | 41.000,00 | 45.628,58 |
| 38010 | Seezentrum Hard | | 200.400,00 | 41.000,00 | 45.628,58 |
| 38030 | Kulturwerkstätte Kammgarn | | | | |
| 1/3803-614101 | Liegl 24 Einmalige Instandhaltungen Kulturwerkstatt | E | 100,00 | 100,00 | 0,00 |
| 1/3803-700100 | Miete 24 Miete Kulturwerkstatt | E | 43.400,00 | 43.800,00 | 42.543,36 |
| 1/3803-757100 | Kultu 27 Laufende Beiträge für Verein Kulturwerkstätte Kammgarn | E | 204.000,00 | 204.000,00 | 199.242,68 |
| 1/3803-757101 | Kultu 27 Einmalige Beiträge an Verein Kulturwerkstätte Kammgarn | E | 100,00 | 100,00 | 0,00 |
| 38030 | Kulturwerkstätte Kammgarn | | 247.600,00 | 248.000,00 | 241.786,04 |
| 380 | Einrichtungen der Kulturpflege | | 494.000,00 | 357.500,00 | 315.738,12 |
| 38 | Sonstige Kulturpflege | | 494.000,00 | 357.500,00 | 315.738,12 |
| 39 | Kultus | | | | |
| 39000 | Kirchliche Angelegenheiten | | | | |
| 1/3900-757000 | Bgm 27 Laufende Beiträge f. Kirchen u. kirchl. Angelegenheiten | E | 14.000,00 | 14.000,00 | 13.011,42 |
| 390 | Unterabschnitt | | 14.000,00 | 14.000,00 | 13.011,42 |
| 39 | Kultus | | 14.000,00 | 14.000,00 | 13.011,42 |

| | | | | | |
|---|--------|--------------------------|------------|------------|------------|
| 3 | Gruppe | Kunst, Kultur und Kultus | 163.100,00 | 179.700,00 | 173.947,45 |
|---|--------|--------------------------|------------|------------|------------|

Marktgemeinde Hard

Vorschlag für das Jahr 2015 - Ordentlicher Haushalt - Ausgaben

Gedruckt am: 03.12.2014

| Hw/Ansatz/Post/Unter AOB Va/Req | Bezeichnung | E/V | Vorschlag 2015 | Vorschlag 2014 | Rechnung 2013 |
|---------------------------------|---------------------------------|-----|----------------|----------------|---------------|
| 3 | Gruppe Kunst, Kultur und Kultus | | 1.267.900,00 | 1.060.000,00 | 1.004.120,54 |

| | | | | | | | | |
|-----------------|-------|----|--|--|---|-----------------|---------------|---------------------|
| 4 | | | | Soziale Wohlfahrt und Wohnbauförderung | | | | |
| 41 | | | | Allgemeine öffentliche Wohlfahrt | | | | |
| 41100 | | | | Maßnahmen der allgemeinen Sozialhilfe | | | | |
| 411 | | | | Unterabschnitt | | 0,00 | 0,00 | 0,00 |
| 41 | | | | Allgemeine öffentliche Wohlfahrt | | 0,00 | 0,00 | 0,00 |
| 42 | | | | Freie Wohlfahrt | | | | |
| 42000 | | | | Altersheim - Pflegeheim NEU | | | | |
| 2/4200+346000 | Darl | 55 | | Darlehensaufnahme Raiba, Grundstück, Nr. 185.389 | V | 0,00 | 0,00 | 800.000,00 |
| 2/4200+824000 | Miete | 14 | | Mieten und Pachte | E | 1.200,00 | 100,00 | 0,00 |
| 2/4200+871001 | Finan | 33 | | Landesbeitrag (V-Geb.-Real.) | V | 100,00 | 0,00 | 325.063,07 |
| 420 | | | | Unterabschnitt | | 1.300,00 | 100,00 | 1.125.063,07 |
| 42100 | | | | Pflegeheim "Seniorenhaus am See" | | | | |
| 2/4210+810800 | SozSH | 13 | | Verpflegungsgelder der Selbstzahler * Pflege | E | 562.500,00 | 509.600,00 | 480.549,47 |
| 2/4210+813900 | SozSH | 13 | | Verpflegersätze anderer Personen * Allgemein | E | 38.000,00 | 28.200,00 | 37.589,01 |
| 2/4210+813900/1 | SozSH | 13 | | Lohnersätze für Essen außer Haus * Allgemein | E | 38.500,00 | 25.500,00 | 37.589,01 |
| 2/4210+817800 | SozSH | 13 | | Verpflegungsgelder des Sozialhilfeträgers * Pflege | E | 2.422.800,00 | 2.224.200,00 | 2.239.962,03 |
| 2/4210+817800/1 | SozSH | 13 | | Rückersätze von Ausgaben, Telefonersätze * Pflege | E | 2.000,00 | 2.300,00 | 2.925,41 |
| 2/4210+824600 | SozSH | 14 | | Mieten u.A. (5. Stock) * Tagesbetreuung | E | 5.000,00 | 5.000,00 | 5.000,00 |
| 2/4210+824700 | SozSH | 14 | | Mieten u.A. (Allgemein-StA.56) * Vermietungen | E | 3.000,00 | 3.800,00 | 3.496,69 |
| 2/4210+829300 | SozSH | 18 | | Sonstige Einnahmen (Allgemein) * Waschküche | E | 1.500,00 | 1.500,00 | 1.483,00 |
| 2/4210+829900 | SozSH | 18 | | Sonstige Einnahmen (Allgemein) * Allgemein | E | 21.000,00 | 15.500,00 | 20.716,94 |
| 2/4210+829900/1 | SozSH | 18 | | Sonstige Einn. (KPV, Pflegenetz.) * Allgemein | E | 5.000,00 | 7.600,00 | 21.150,00 |
| 2/4210+829900/3 | SozSH | 18 | | Sonstige Einnahmen (Kleinbus) * Allgemein | E | 400,00 | 400,00 | 741,43 |
| 2/4210+829900/4 | SozSH | 18 | | Sonstige Einnahmen (Getränkeautom.) * Allgemein | E | 5.500,00 | 5.400,00 | 5.007,32 |
| 2/4210+861000 | Finan | 15 | | Landesbeiträge (Ausbildung Krankenpflegeschulen) | E | 25.000,00 | 27.700,00 | 0,00 |
| 2/4210+871901/1 | Finan | 33 | | Einn. bes. Bedarfszuweisungen * Allgemein (E-Geb.) | E | 100,00 | 10.000,00 | 35.000,00 |

Marktgemeinde Hard

Voranschlag für das Jahr 2015 - Ordentlicher Haushalt - Ausgaben

Gedruckt am: 03.12.2014

| Hw/Ansatz/Post/Unter | AOB | Va/Req | Bezeichnung | E/V | Voranschlag 2015 | Voranschlag 2014 | Rechnung 2013 |
|----------------------|-------|--------|--|-----|---------------------|---------------------|---------------------|
| 4 | | | Soziale Wohlfahrt und Wohnbauförderung | | | | |
| 41 | | | Allgemeine öffentliche Wohlfahrt | | | | |
| 41100 | | | Maßnahmen der allgemeinen Sozialhilfe | | | | |
| 1/4110-751000 | Finan | 26 | Beitrag an den Sozialfonds | E | 3.100.000,00 | 2.862.000,00 | 2.662.896,00 |
| 411 | | | Unterabschnitt | | 3.100.000,00 | 2.862.000,00 | 2.662.896,00 |
| 41 | | | Allgemeine öffentliche Wohlfahrt | | 3.100.000,00 | 2.862.000,00 | 2.662.896,00 |
| 42 | | | Freie Wohlfahrt | | | | |
| 42000 | | | Altersheim - Pflegeheim NEU | | | | |
| 1/4200-001001 | LiegN | 40 | Erwerb von Grundbesitz | V | 0,00 | 100,00 | 1.229.091,84 |
| 1/4200-346000 | Darl | 65 | Schuldentilgung Raiba, Grundstück, Nr. 185.389 | V | 26.100,00 | 26.300,00 | 28.824,02 |
| 1/4200-650000 | Darl | 25 | Schuldzinsen Raiba, Grundkauf, Nr. 185.389 | E | 14.000,00 | 13.800,00 | 9.103,38 |
| 420 | | | Unterabschnitt | | 40.100,00 | 40.200,00 | 1.267.019,24 |
| 42100 | | | Pflegeheim "Seniorenhaus am See" | | | | |
| 1/4210-010801 | LiegN | 40 | Erweiterung - Umbau * Pflege | V | 100,00 | 100,00 | 0,00 |
| 1/4210-043001 | SozSH | 41 | Anschaffung Heimausstattung * Verwaltung | V | 1.000,00 | 1.000,00 | 0,00 |
| 1/4210-043101 | SozSH | 41 | Anschaffung Heimausstattung * Verpflegung | V | 100,00 | 100,00 | 2.293,20 |
| 1/4210-043201 | SozSH | 41 | Anschaffung Heimausstattung * Reinigung | V | 1.200,00 | 1.200,00 | 0,00 |
| 1/4210-043301 | SozSH | 41 | Anschaffung Heimausstattung * Waschküche | V | 700,00 | 700,00 | 0,00 |
| 1/4210-043401 | SozSH | 41 | Anschaffung Heimausstattung * Haustechnik | V | 1.000,00 | 100,00 | 415,00 |
| 1/4210-043501 | SozSH | 41 | Anschaffung Heimausstattung * Seniorenbegleitung | V | 100,00 | 100,00 | 0,00 |
| 1/4210-043601 | SozSH | 41 | Anschaffung Heimausstattung * Tagesbetreuung | V | 100,00 | 100,00 | 0,00 |
| 1/4210-043801 | SozSH | 41 | Anschaffung Heimausstattung * Pflege | V | 21.100,00 | 36.700,00 | 15.117,28 |
| 1/4210-043901 | SozSH | 41 | Anschaffung Heimausstattung * Allgemein | V | 6.000,00 | 2.800,00 | 2.763,24 |
| 1/4210-341900 | Darl | 64 | Schuldentilgung LWF, Nr. 97 05 002 001 * Allgemein | V | 7.100,00 | 7.000,00 | 6.885,49 |
| 1/4210-400000 | SozSH | 23 | Geringw. Wirtschaftsgüter, Materialien * Verwaltung | E | 300,00 | 300,00 | 312,11 |
| 1/4210-400100 | SozSH | 23 | Geringw. Wirtschaftsgüter, Materialien * Verpflegung | E | 3.600,00 | 3.600,00 | 3.543,09 |
| 1/4210-400200 | SozSH | 23 | Geringw. Wirtschaftsgüter, Materialien * Reinigung | E | 1.200,00 | 1.200,00 | 848,15 |
| 1/4210-400300 | SozSH | 23 | Geringw. Wirtschaftsgüter, Materialien * Waschküche | E | 300,00 | 300,00 | 289,83 |
| 1/4210-400400 | SozSH | 23 | Geringw. Wirtschaftsgüter, Materialien * Haustechnik | E | 5.600,00 | 5.600,00 | 5.928,11 |
| 1/4210-400500 | SozSH | 23 | Geringw. Wirtschaftsgüter, Materialien * Seniorenbegleitung | E | 700,00 | 700,00 | 663,88 |
| 1/4210-400600 | SozSH | 23 | Geringw. Wirtschaftsgüter, Materialien * Tagesbetreuung | E | 200,00 | 200,00 | 274,09 |
| 1/4210-400800 | SozSH | 23 | Geringw. Wirtschaftsgüter, Materialien * Pflege | E | 7.700,00 | 8.100,00 | 7.882,37 |
| 1/4210-400900 | SozSH | 23 | Geringw. Wirtschaftsgüter, Materialien * Allgemein | E | 4.200,00 | 4.100,00 | 3.926,56 |
| 1/4210-430100 | SozSH | 23 | Lebensmittelankauf * Verpflegung | E | 152.000,00 | 149.400,00 | 152.472,56 |
| 1/4210-430600 | SozSH | 23 | Lebensmittelankauf * Tagesbetreuung | E | 100,00 | 100,00 | 0,00 |
| 1/4210-430800 | SozSH | 23 | Lebensmittelankauf * Pflege | E | 300,00 | 300,00 | 0,00 |
| 1/4210-451600 | LiegH | 23 | Brennstoffe * Tagesbetreuung | E | 4.000,00 | 3.900,00 | 3.685,01 |
| 1/4210-451700 | LiegH | 23 | Brennstoffe * Vermietungen | E | 2.700,00 | 2.600,00 | 1.915,82 |
| 1/4210-451900 | LiegH | 23 | Brennstoffe * Allgemein | E | 54.000,00 | 50.000,00 | 53.491,14 |
| 1/4210-454100 | SozSH | 23 | Reinigungsmittel u. Anderes * Verpflegung | E | 5.500,00 | 5.500,00 | 5.144,27 |
| 1/4210-454200 | SozSH | 23 | Reinigungsmittel u. Anderes * Reinigung | E | 3.500,00 | 3.400,00 | 3.506,39 |
| 1/4210-454300 | SozSH | 23 | Reinigungsmittel u. Anderes * Waschküche | E | 7.000,00 | 7.000,00 | 6.497,53 |
| 1/4210-454800 | SozSH | 23 | Reinigungsmittel u. Anderes * Pflege | E | 1.700,00 | 1.600,00 | 786,32 |
| 1/4210-454900 | SozSH | 23 | Reinigungsmittel u. Anderes * Allgemein | E | 5.500,00 | 5.500,00 | 4.760,30 |
| 1/4210-456000 | SozSH | 23 | Schreib-, Zeichen- u. sonst. Büromittel * Verwaltung | E | 2.000,00 | 2.000,00 | 1.308,79 |
| 1/4210-456800 | SozSH | 23 | Schreib-, Zeichen- u. sonst. Büromittel * Pflege | E | 100,00 | 100,00 | 29,74 |
| 1/4210-456900 | SozSH | 23 | Schreib-, Zeichen- u. sonst. Büromittel * Allgemein | E | 3.900,00 | 4.200,00 | 5.284,92 |
| 1/4210-457000 | SozSH | 23 | Druckwerke, Zeitungen, Formulare u. Bücher * Verwaltung | E | 200,00 | 200,00 | 25,65 |
| 1/4210-457800 | SozSH | 23 | Druckwerke, Zeitungen, Formulare u. Bücher * Pflege | E | 300,00 | 300,00 | 150,20 |
| 1/4210-457900 | SozSH | 23 | Druckwerke, Zeitungen, Formulare u. Bücher * Allgemein | E | 2.400,00 | 2.300,00 | 2.207,10 |
| 1/4210-458800 | SozSH | 23 | Medikamente, Verbandstoffe und Anderes * Pflege | E | 22.500,00 | 22.500,00 | 20.569,22 |
| 1/4210-459100 | SozSH | 23 | Beschaffung u. Erhaltung v. Bekleidung u. Wäsche * Verpflegung | E | 1.000,00 | 1.000,00 | 631,71 |
| 1/4210-459200 | SozSH | 23 | Beschaffung u. Erhaltung v. Bekleidung u. Wäsche * Reinigung | E | 1.400,00 | 1.600,00 | 995,35 |
| 1/4210-459300 | SozSH | 23 | Beschaffung u. Erhaltung v. Bekleidung u. Wäsche * Waschküche | E | 300,00 | 300,00 | 164,38 |
| 1/4210-459800 | SozSH | 23 | Beschaffung u. Erhaltung v. Bekleidung u. Wäsche * Pflege | E | 4.400,00 | 5.200,00 | 4.148,82 |

Marktgemeinde Hard

Voranschlag für das Jahr 2015 - Ordentlicher Haushalt - Ausgaben

Gedruckt am: 03.12.2014

| Hw/Ansatz/Post/Unter AOB Va/Req | Bezeichnung | E/V | Voranschlag 2015 | Voranschlag 2014 | Rechnung 2013 |
|---------------------------------|--|-----|------------------|------------------|---------------|
| 1/4210-459900 | SozSH 23 Beschaffung u. Erhaltung v. Bekleidung u. Wäsche * Allgemein | E | 300,00 | 600,00 | 0,00 |
| 1/4210-510000 | Löhne 20 Geldbezüge der Ang. * Verwaltung | E | 123.900,00 | 115.900,00 | 111.642,43 |
| 1/4210-510100 | Löhne 20 Geldbezüge der Ang. * Verpflegung | E | 131.700,00 | 130.100,00 | 123.866,88 |
| 1/4210-510200 | Löhne 20 Geldbezüge der Ang. * Reinigung | E | 142.400,00 | 140.200,00 | 131.395,03 |
| 1/4210-510300 | Löhne 20 Geldbezüge der Ang. * Waschküche | E | 41.100,00 | 36.100,00 | 33.696,95 |
| 1/4210-510400 | Löhne 20 Geldbezüge der Ang. * Haustechnik | E | 41.700,00 | 38.400,00 | 37.061,52 |
| 1/4210-510500 | Löhne 20 Geldbezüge der Ang. * Seniorenbegleitung | E | 45.400,00 | 44.500,00 | 42.184,98 |
| 1/4210-510800 | Löhne 20 Geldbezüge der Ang. * Pflege | E | 1.450.500,00 | 1.401.700,00 | 1.231.006,24 |
| 1/4210-511100 | Löhne 20 Geldbezüge der Ang. in handw. Verwendung * Verpflegung | E | 101.300,00 | 103.400,00 | 98.565,59 |
| 1/4210-511200 | Löhne 20 Geldbezüge der Ang. in handw. Verwendung * Reinigung | E | 89.100,00 | 88.700,00 | 85.579,82 |
| 1/4210-511300 | Löhne 20 Geldbezüge der Ang. in handw. Verwendung * Waschküche | E | 61.200,00 | 58.400,00 | 57.510,47 |
| 1/4210-511800 | Löhne 20 Geldbezüge der Ang. in handw. Verwendung * Pflege | E | 100,00 | 100,00 | 0,00 |
| 1/4210-520100 | Löhne 20 Bez. sonst. Bed. Lehrlinge, Praktikanten * Verpflegung | E | 100,00 | 100,00 | 7.344,16 |
| 1/4210-522000 | Löhne 20 Bez. sonst. Bed. Angestellte (nicht ganzjährig) * Verwaltung | E | 0,00 | 0,00 | 4.833,27 |
| 1/4210-522100 | Löhne 20 Bez. sonst. Bed. Angestellte (nicht ganzjährig) * Verpflegung | E | 1.700,00 | 1.900,00 | 4.952,56 |
| 1/4210-522200 | Löhne 20 Bez. sonst. Bed. Angestellte (nicht ganzjährig) * Reinigung | E | 5.100,00 | 3.700,00 | 1.221,22 |
| 1/4210-522300 | Löhne 20 Bez. sonst. Bed. Angestellte (nicht ganzjährig) * Waschküche | E | 1.700,00 | 1.900,00 | 2.203,11 |
| 1/4210-522800 | Löhne 20 Bez. sonst. Bed. Angestellte (nicht ganzjährig) * Pflege | E | 5.300,00 | 6.200,00 | 5.244,57 |
| 1/4210-560000 | Löhne 20 Reisegeb., KM-Geld und Kfz. P. * Verwaltung | E | 300,00 | 300,00 | 247,65 |
| 1/4210-560100 | Löhne 20 Reisegeb., KM-Geld und Kfz. P. * Verpflegung | E | 100,00 | 300,00 | 19,06 |
| 1/4210-560200 | Löhne 20 Reisegeb., KM-Geld und Kfz. P. * Reinigung | E | 600,00 | 600,00 | 482,94 |
| 1/4210-560300 | Löhne 20 Reisegeb., KM-Geld und Kfz. P. * Waschküche | E | 400,00 | 400,00 | 389,54 |
| 1/4210-560400 | Löhne 20 Reisegeb., KM-Geld und Kfz. P. * Haustechnik | E | 100,00 | 100,00 | 0,00 |
| 1/4210-560500 | Löhne 20 Reisegeb., KM-Geld und Kfz. P. * Seniorenbegleitung | E | 400,00 | 300,00 | 220,86 |
| 1/4210-560800 | Löhne 20 Reisegeb., KM-Geld und Kfz. P. * Pflege | E | 7.100,00 | 6.500,00 | 5.737,67 |
| 1/4210-566000 | Löhne 20 Belohnungen aus Anlass von Dienstjub. * Verwaltung | E | 0,00 | 0,00 | 7.578,48 |
| 1/4210-566100 | Löhne 20 Belohnungen aus Anlass von Dienstjub. * Verpflegung | E | 0,00 | 5.500,00 | 0,00 |
| 1/4210-566500 | Löhne 20 Belohnungen aus Anlass von Dienstjub. * Seniorenbegleitung | E | 5.900,00 | 0,00 | 0,00 |
| 1/4210-566800 | Löhne 20 Belohnungen aus Anlass von Dienstjub. * Pflege | E | 5.400,00 | 4.100,00 | 8.017,91 |
| 1/4210-569100 | Löhne 20 Sonstige Nebenbezüge * Verpflegung | E | 0,00 | 0,00 | 2.268,76 |
| 1/4210-569800 | Löhne 20 Sonstige Nebenbezüge * Pflege | E | 24.300,00 | 0,00 | 0,00 |
| 1/4210-580000 | Löhne 20 DGB zum Ausgleichsfond für Familienb. * Verwaltung | E | 5.700,00 | 5.300,00 | 5.578,63 |
| 1/4210-580100 | Löhne 20 DGB zum Ausgleichsfond für Familienb. * Verpflegung | E | 8.400,00 | 9.200,00 | 10.437,79 |
| 1/4210-580200 | Löhne 20 DGB zum Ausgleichsfond für Familienb. * Reinigung | E | 9.200,00 | 9.000,00 | 8.405,20 |
| 1/4210-580300 | Löhne 20 DGB zum Ausgleichsfond für Familienb. * Waschküche | E | 4.200,00 | 3.900,00 | 3.780,54 |
| 1/4210-580400 | Löhne 20 DGB zum Ausgleichsfond für Familienb. * Haustechnik | E | 1.900,00 | 1.800,00 | 1.654,24 |
| 1/4210-580500 | Löhne 20 DGB zum Ausgleichsfond für Familienb. * Seniorenbegleitung | E | 2.300,00 | 2.100,00 | 1.925,37 |
| 1/4210-580800 | Löhne 20 DGB zum Ausgleichsfond für Familienb. * Pflege | E | 58.400,00 | 56.600,00 | 51.780,15 |
| 1/4210-581000 | Löhne 20 Sonstige DGB zur soz. Sicherheit * Verwaltung | E | 21.500,00 | 20.500,00 | 21.043,20 |
| 1/4210-581100 | Löhne 20 Sonstige DGB zur soz. Sicherheit * Verpflegung | E | 47.800,00 | 48.300,00 | 48.332,45 |
| 1/4210-581200 | Löhne 20 Sonstige DGB zur soz. Sicherheit * Reinigung | E | 47.300,00 | 46.600,00 | 43.672,62 |
| 1/4210-581300 | Löhne 20 Sonstige DGB zur soz. Sicherheit * Waschküche | E | 20.400,00 | 19.200,00 | 18.620,31 |
| 1/4210-581400 | Löhne 20 Sonstige DGB zur soz. Sicherheit * Haustechnik | E | 8.200,00 | 7.600,00 | 7.257,20 |
| 1/4210-581500 | Löhne 20 Sonstige DGB zur soz. Sicherheit * Seniorenbegl. | E | 9.600,00 | 9.500,00 | 8.949,84 |
| 1/4210-581500/1 | Löhne 20 Beitr. der Gem. an Pensionsk. * Verwaltung | E | 900,00 | 900,00 | 840,96 |
| 1/4210-581501 | Löhne 20 Beitr. der Gem. an Pensionsk. * Verpflegung | E | 2.000,00 | 1.900,00 | 1.697,69 |
| 1/4210-581502 | Löhne 20 Beitr. der Gem. an Pensionsk. * Reinigung | E | 1.700,00 | 1.000,00 | 716,76 |
| 1/4210-581503 | Löhne 20 Beitr. der Gem. an Pensionsk. * Waschküche | E | 800,00 | 500,00 | 451,89 |
| 1/4210-581504 | Löhne 20 Beitr. der Gem. an Pensionsk. * Haustechnik | E | 400,00 | 400,00 | 213,75 |
| 1/4210-581505 | Löhne 20 Beitr. der Gem. an Pensionsk. * Seniorenbeg. | E | 400,00 | 400,00 | 358,60 |
| 1/4210-581508 | Löhne 20 Beitr. der Gem. an Pensionsk. * Pflege | E | 9.500,00 | 6.600,00 | 6.047,76 |
| 1/4210-581510 | Löhne 20 Beitr. der Gem. an Mitarb.vorsorgek. * Verwaltung | E | 100,00 | 100,00 | 0,00 |
| 1/4210-581511 | Löhne 20 Beitr. der Gem. an Mitarb.vorsorgek. * Verpflegung | E | 600,00 | 600,00 | 632,17 |
| 1/4210-581512 | Löhne 20 Beitr. der Gem. an Mitarb.vorsorgek. * Reinigung | E | 2.500,00 | 2.500,00 | 2.307,33 |
| 1/4210-581513 | Löhne 20 Beitr. der Gem. an Mitarb.vorsorgek. * Waschküche | E | 800,00 | 800,00 | 640,70 |
| 1/4210-581514 | Löhne 20 Beitr. der Gem. an Mitarb.vorsorgek. * Haustechnik | E | 700,00 | 600,00 | 567,00 |
| 1/4210-581515 | Löhne 20 Beitr. der Gem. an Mitarb.vorsorgek. * Seniorenbeg. | E | 100,00 | 100,00 | 0,00 |
| 1/4210-581518 | Löhne 20 Beitr. der Gem. an Mitarb.vorsorgek. * Pflege | E | 13.200,00 | 11.800,00 | 9.975,72 |
| 1/4210-581800 | Löhne 20 Sonstige DGB zur soz. Sicherheit * Pflege | E | 289.900,00 | 276.800,00 | 244.553,36 |
| 1/4210-600600 | LiegS 24 Strom * Tagesbetreuung | E | 300,00 | 300,00 | 291,70 |

Marktgemeinde Hard

Voranschlag für das Jahr 2015 - Ordentlicher Haushalt - Ausgaben

Gedruckt am: 03.12.2014

| Hw/Ansatz/Post/Unter AOB Va/Req | Bezeichnung | EV | Voranschlag 2015 | Voranschlag 2014 | Rechnung 2013 | |
|---------------------------------|-------------|---|------------------|------------------|---------------|-----------|
| 1/4210-600900 | LiegS 24 | Strom * Allgemein | E | 50.100,00 | 43.000,00 | 42.706,84 |
| 1/4210-614600 | Liegl 24 | Laufende Instandh. von Gebäude und Anlagen * Tagesbetreuung | E | 1.000,00 | 1.000,00 | 1.201,44 |
| 1/4210-614600/1 | Liegl 24 | Service- und Wartungsverträge * Tagesbetreuung | E | 600,00 | 600,00 | 615,85 |
| 1/4210-614601 | Liegl 24 | Einmalige Instandh. von Gebäude und Anlagen * Tagesbetreuung | E | 8.300,00 | 14.700,00 | 696,01 |
| 1/4210-614700 | Liegl 24 | Laufende Instandh. von Gebäude und Anlagen * Vermietungen | E | 1.000,00 | 1.000,00 | 667,49 |
| 1/4210-614700/1 | Liegl 24 | Service- und Wartungsverträge * Vermietungen | E | 500,00 | 500,00 | 415,02 |
| 1/4210-614701 | Liegl 24 | Einmalige Instandh. von Gebäude und Anlagen * Vermietungen | E | 5.500,00 | 9.900,00 | 466,51 |
| 1/4210-614800 | Liegl 24 | Laufende Instandh. von Gebäude und Anlagen * Pflege | E | 10.000,00 | 10.300,00 | 11.778,73 |
| 1/4210-614800/1 | Liegl 24 | Service- und Wartungsverträge * Pflege | E | 7.200,00 | 7.200,00 | 6.534,46 |
| 1/4210-614801 | Liegl 24 | Einmalige Instandh. von Gebäude und Anlagen * Pflege | E | 73.700,00 | 129.800,00 | 9.239,07 |
| 1/4210-616100 | SozSH 24 | Instandh. von Maschinen, Wartung * Verpflegung | E | 4.800,00 | 4.700,00 | 4.624,63 |
| 1/4210-616200 | SozSH 24 | Instandh. von Maschinen, Wartung * Reinigung | E | 200,00 | 200,00 | 368,44 |
| 1/4210-616300 | SozSH 24 | Instandh. von Maschinen, Wartung * Waschküche | E | 2.500,00 | 2.500,00 | 1.360,61 |
| 1/4210-616400 | SozSH 24 | Instandh. von Maschinen, Wartung * Haustechnik | E | 200,00 | 200,00 | 0,00 |
| 1/4210-616800 | SozSH 24 | Instandh. von Maschinen, Wartung * Pflege | E | 800,00 | 800,00 | 1.616,48 |
| 1/4210-616900 | SozSH 24 | Instandh. von Maschinen, Wartung * Allgemein | E | 400,00 | 400,00 | 0,00 |
| 1/4210-618000 | SozSH 24 | Instandh. Heimausstattung * Verwaltung | E | 100,00 | 100,00 | 0,00 |
| 1/4210-618100 | SozSH 24 | Instandh. Heimausstattung * Verpflegung | E | 100,00 | 100,00 | 0,00 |
| 1/4210-618200 | SozSH 24 | Instandh. Heimausstattung * Reinigung | E | 100,00 | 100,00 | 113,75 |
| 1/4210-618300 | SozSH 24 | Instandh. Heimausstattung * Waschküche | E | 100,00 | 100,00 | 0,00 |
| 1/4210-618400 | SozSH 24 | Instandh. Heimausstattung * Haustechnik | E | 300,00 | 300,00 | 243,88 |
| 1/4210-618500 | SozSH 24 | Instandh. Heimausstattung * Seniorenbegleitung | E | 100,00 | 100,00 | 0,00 |
| 1/4210-618600 | SozSH 24 | Instandh. Heimausstattung * Tagesbetreuung | E | 100,00 | 100,00 | 0,00 |
| 1/4210-618800 | SozSH 24 | Instandh. Heimausstattung * Pflege | E | 3.600,00 | 3.500,00 | 3.527,29 |
| 1/4210-618900 | SozSH 24 | Instandh. Heimausstattung * Allgemein | E | 6.000,00 | 6.000,00 | 4.760,04 |
| 1/4210-631900 | SozSH 24 | Telekommunikationsdienste * Allgemein | E | 7.000,00 | 7.100,00 | 4.860,56 |
| 1/4210-650900 | Darl 25 | Schuldzinsen LWF, Nr. 97 050 02 001 * Allgemein | E | 700,00 | 800,00 | 789,11 |
| 1/4210-670900 | BauAm 24 | Versicherungen * Allgemein | E | 5.600,00 | 5.500,00 | 5.324,75 |
| 1/4210-711600 | SozSH 24 | Geb. f. d. Ben. v. Gem.einr. gemäß FAG (Was.-Kan.) * Tagesbetreuung | E | 1.700,00 | 1.600,00 | 1.824,29 |
| 1/4210-711700 | SozSH 24 | Geb. f. d. Ben. v. Gem.einr. gemäß FAG (Was.-Kan.) * Vermietungen | E | 1.200,00 | 1.100,00 | 1.221,47 |
| 1/4210-711900 | SozSH 24 | Geb. f. d. Ben. v. Gem.einr. gemäß FAG (Was.-Kan.) * Allgemein | E | 20.000,00 | 20.000,00 | 17.889,05 |
| 1/4210-711900/1 | SozSH 24 | Geb. f. d. Ben. v. Gem.einr. gemäß FAG (Abfallents.) * Allgemein | E | 12.100,00 | 11.700,00 | 11.540,26 |
| 1/4210-720900 | SozSH 24 | Verwaltungskostenbeitrag * Allgemein | E | 15.400,00 | 15.200,00 | 14.641,00 |
| 1/4210-722800 | SozSH 24 | Rückersatz von Einnahmen (für Spitalsaufenth.) * Pflege | E | 3.000,00 | 5.700,00 | 2.188,84 |
| 1/4210-728200 | SozSH 24 | Entgelt f. sonst. Leistungen (Allgemein) * Reinigung | E | 100,00 | 100,00 | 0,00 |
| 1/4210-728200/1 | SozSH 24 | Entgelt f. sonst. Leistungen (Personalleasing) * Reinigung | E | 100,00 | 100,00 | 0,00 |
| 1/4210-728300 | SozSH 24 | Entgelt f. sonst. Leistungen (Allgemein) * Waschküche | E | 700,00 | 700,00 | 0,00 |
| 1/4210-728300/1 | SozSH 24 | Entgelt f. sonst. Leistungen (Personalleasing) * Waschküche | E | 100,00 | 100,00 | 0,00 |
| 1/4210-728600/2 | Liegl 24 | Entgelte für Reinigungsarbeiten * Tagesbetreuung | E | 400,00 | 400,00 | 311,67 |
| 1/4210-728700/2 | Liegl 24 | Entgelte für Reinigungsarbeiten * Vermietungen | E | 300,00 | 300,00 | 459,17 |
| 1/4210-728800 | SozSH 24 | Entgelt f. sonst. Leistungen (Allgemein) * Pflege | E | 33.300,00 | 35.800,00 | 7.334,29 |
| 1/4210-728800/1 | SozSH 24 | Entgelt f. sonst. Leistungen (Personalleasing) * Pflege | E | 100,00 | 100,00 | 31.511,39 |
| 1/4210-728800/2 | Liegl 24 | Entgelte für Reinigungsarbeiten * Pflege | E | 3.700,00 | 3.600,00 | 3.332,60 |
| 1/4210-728900 | SozSH 24 | Entgelt f. sonst. Leistungen (Allgemein) * Allgemein | E | 3.400,00 | 3.300,00 | 2.633,38 |
| 1/4210-728900/2 | SozSH 24 | Entgelt f. sonst. Leistungen (Zivildienst) * Allgemein | E | 23.300,00 | 22.700,00 | 15.623,96 |
| 1/4210-728900/3 | SozSH 24 | Entgelt f. sonst. Leistungen (Beratungen) * Allgemein | E | 800,00 | 800,00 | 633,52 |
| 1/4210-729000 | SozSH 24 | Sonstige Ausgaben (Allgemein) * Verwaltung | E | 4.000,00 | 100,00 | 18,00 |
| 1/4210-729000/1 | SozSH 24 | Sonstige Ausgaben (Fort- u. Weiterbildung) * Verwaltung | E | 1.000,00 | 1.000,00 | 0,00 |
| 1/4210-729000/2 | SozSH 24 | Sonstige Ausgaben (Supervision) * Verwaltung | E | 1.000,00 | 1.000,00 | 261,00 |
| 1/4210-729000/6 | SozSH 24 | Sonstige Ausgaben (Personalaufw.) * Verwaltung | E | 200,00 | 200,00 | 0,00 |
| 1/4210-729100 | SozSH 24 | Sonstige Ausgaben (Allgemein) * Verpflegung | E | 100,00 | 100,00 | 0,00 |
| 1/4210-729100/1 | SozSH 24 | Sonstige Ausgaben (Fort- u. Weiterbildung) * Verpflegung | E | 800,00 | 800,00 | 903,00 |
| 1/4210-729100/6 | SozSH 24 | Sonstige Ausgaben (Personalaufw.) * Verpflegung | E | 400,00 | 400,00 | 206,00 |
| 1/4210-729200/1 | SozSH 24 | Sonstige Ausgaben (Fort- u. Weiterbildung) * Reinigung | E | 100,00 | 100,00 | 0,00 |
| 1/4210-729200/6 | SozSH 24 | Sonstige Ausgaben (Personalaufw.) * Reinigung | E | 400,00 | 400,00 | 0,00 |
| 1/4210-729300/1 | SozSH 24 | Sonstige Ausgaben (Fort- u. Weiterbildung) * Waschküche | E | 100,00 | 100,00 | 0,00 |
| 1/4210-729300/6 | SozSH 24 | Sonstige Ausgaben (Personalaufw.) * Waschküche | E | 200,00 | 200,00 | 0,00 |
| 1/4210-729400 | SozSH 24 | Sonstige Ausgaben (Allgemein) * Haustechnik | E | 100,00 | 100,00 | 0,00 |
| 1/4210-729400/1 | SozSH 24 | Sonstige Ausgaben (Fort- u. Weiterbildung) * Haustechnik | E | 200,00 | 200,00 | 0,00 |
| 1/4210-729400/6 | SozSH 24 | Sonstige Ausgaben (Personalaufw.) * Haustechnik | E | 200,00 | 200,00 | 0,00 |

| | | | | | | | |
|---------------|---|----|---|---|---------------------|---------------------|---------------------|
| 421 | Unterschnitt | | | | 3.130.300,00 | 2.866.700,00 | 2.891.210,31 |
| 42300 | Essen auf Räder | | | | | | |
| 2/4230+807000 | Amt | 18 | Erlöse von Essen auf Räder (StA.55) | E | 90.000,00 | 79.200,00 | 79.519,69 |
| 423 | Unterschnitt | | | | 90.000,00 | 79.200,00 | 79.519,69 |
| 42400 | Heimhilfe | | | | | | |
| 2/4240+824000 | Miete | 14 | Mieten Räumlichkeiten Krankenpflegeverein | E | 300,00 | 0,00 | 0,00 |
| 424 | Unterschnitt | | | | 300,00 | 0,00 | 0,00 |
| 42500 | Entwicklungshilfe | | | | | | |
| 425 | Unterschnitt | | | | 0,00 | 0,00 | 0,00 |
| 42900 | Sonstige Einrichtungen und Maßnahmen | | | | | | |
| 2/4290+868000 | Sozia | 16 | Rückzahlungen an Ortshilfswerk | E | 1.000,00 | 1.000,00 | 3.204,79 |
| 429 | Unterschnitt | | | | 1.000,00 | 1.000,00 | 3.204,79 |
| 42 | Freie Wohlfahrt | | | | 3.222.900,00 | 2.947.000,00 | 4.098.997,86 |
| 43 | Jugendwohlfahrt | | | | | | |
| 43900 | Sonstige Einrichtungen und Maßnahmen | | | | | | |
| 2/4390+817400 | Jugen | 13 | Elternbeiträge für Ferienaktionen | E | 3.000,00 | 3.100,00 | 3.347,00 |

Marktgemeinde Hard

Voranschlag für das Jahr 2015 - Ordentlicher Haushalt - Ausgaben

Gedruckt am: 03.12.2014

| Hw/Ansatz/Post/Unter AOB Va/Req | Bezeichnung | E/V | Voranschlag 2015 | Voranschlag 2014 | Rechnung 2013 |
|---------------------------------|--|-----|---------------------|---------------------|---------------------|
| 1/4210-729500 | SozSH 24 Sonstige Ausgaben (Allgemein) * Seniorenbegleitung | E | 500,00 | 500,00 | 387,78 |
| 1/4210-729500/1 | SozSH 24 Sonstige Ausgaben (Fort- u. Weiterbildung) * Seniorenbegleitu. | E | 200,00 | 200,00 | 0,00 |
| 1/4210-729500/6 | SozSH 24 Sonstige Ausgaben (Personalaufw.) * Seniorenbegleitung | E | 200,00 | 200,00 | 0,00 |
| 1/4210-729600 | SozSH 24 Sonstige Ausgaben (Allgemein) * Tagesbetreuung | E | 200,00 | 200,00 | 0,00 |
| 1/4210-729800 | SozSH 24 Sonstige Ausgaben (Allgemein) * Pflege | E | 1.900,00 | 1.800,00 | 428,09 |
| 1/4210-729800/1 | SozSH 24 Sonstige Ausgaben (Fort- u. Weiterbildung) * Pflege | E | 4.000,00 | 6.500,00 | 4.956,50 |
| 1/4210-729800/2 | SozSH 24 Sonstige Ausgaben (Supervision) * Pflege | E | 700,00 | 700,00 | 0,00 |
| 1/4210-729800/5 | SozSH 24 Sonstige Ausgaben (Inserate) * Pflege | E | 2.100,00 | 2.100,00 | 0,00 |
| 1/4210-729800/6 | SozSH 24 Sonstige Ausgaben (Personalaufw.) * Pflege | E | 1.500,00 | 1.500,00 | 576,90 |
| 1/4210-729900 | SozSH 24 Sonstige Ausgaben (Allgemein) * Allgemein | E | 10.300,00 | 10.300,00 | 8.177,54 |
| 1/4210-729900/1 | SozSH 24 Sonstige Ausgaben (Fort- u. Weiterbildung) * Allgemein | E | 4.000,00 | 4.000,00 | 4.019,60 |
| 1/4210-729900/2 | SozSH 24 Sonstige Ausgaben (Supervision) * Allgemein | E | 4.000,00 | 4.000,00 | 0,00 |
| 1/4210-729900/3 | SozSH 24 Sonstige Ausgaben (Kleinbus) * Allgemein | E | 2.900,00 | 2.900,00 | 2.426,86 |
| 1/4210-729900/4 | SozSH 24 Sonstige Ausgaben (Getränkeautomat) * Allgemein | E | 3.300,00 | 3.300,00 | 3.687,20 |
| 1/4210-729900/5 | SozSH 24 Sonstige Ausgaben (Inserate) * Allgemein | E | 100,00 | 100,00 | 0,00 |
| 1/4210-729900/6 | SozSH 24 Sonstige Ausgaben (Personalaufw.) * Allgemein | E | 1.500,00 | 1.500,00 | 1.024,40 |
| 421 | Unterabschnitt | | 3.549.600,00 | 3.496.500,00 | 3.063.050,94 |
| 42300 | Essen auf Räder | | | | |
| 1/4230-720500 | Amt 24 Kostenbeitrag an Pflegeheim für Lieferung von Essen | E | 64.900,00 | 40.100,00 | 45.176,36 |
| 1/4230-728000 | Amt 24 Essenankauf von Gasthäuser | E | 33.800,00 | 39.600,00 | 32.029,81 |
| 1/4230-729000 | Amt 24 Laufende sonst. Ausgaben (Geschirr, KM-Gelder, Sozialsprengel) | E | 31.300,00 | 33.800,00 | 32.619,50 |
| 1/4230-729001 | Amt 24 Einmalige sonst. Ausgaben | E | 100,00 | 100,00 | 10.000,00 |
| 423 | Unterabschnitt | | 130.100,00 | 113.600,00 | 119.825,67 |
| 42400 | Heimhilfe | | | | |
| 1/4240-700000 | Sozia 24 Mieten Räumlichkeiten Krankenpflegeverein | E | 1.300,00 | 0,00 | 0,00 |
| 1/4240-757000 | Sozia 27 Laufende Beiträge für Familienhelferin | E | 22.400,00 | 22.000,00 | 22.000,00 |
| 1/4240-757001 | Sozia 27 Einmalige Beiträge für Familienhelferin | E | 100,00 | 100,00 | 0,00 |
| 424 | Unterabschnitt | | 23.800,00 | 22.100,00 | 22.000,00 |
| 42500 | Entwicklungshilfe | | | | |
| 1/4250-785000 | Sozia 44 Laufende Beiträge für Entwicklungshilfe | E | 12.000,00 | 12.000,00 | 13.300,00 |
| 425 | Unterabschnitt | | 12.000,00 | 12.000,00 | 13.300,00 |
| 42900 | Sonstige Einrichtungen und Maßnahmen | | | | |
| 1/4290-729000 | Sozia 24 Sonstige Wohlfahrtsmaßnahmen (Ortshilfswerk) | E | 8.000,00 | 8.000,00 | 3.857,03 |
| 1/4290-757000 | Sozia 27 Beitr. an Einrichtungen d. freien Wohlfahrt (Spenden uA.) *Soz.A. | E | 31.300,00 | 31.300,00 | 30.991,95 |
| 1/4290-757000/1 | Sozia 27 Sonst. Beiträge an Vereine (Festunterstützung) | E | 200,00 | 200,00 | 0,00 |
| 1/4290-757000/2 | Jugen 27 Beitr. an Einrichtungen d. freien Wohlfahrt *Jug.A. | E | 5.900,00 | 5.900,00 | 1.738,56 |
| 1/4290-757000/3 | SchAU 27 Beitr. an Einrichtungen d. freien Wohlfahrt *Schul.A. | E | 400,00 | 500,00 | 0,00 |
| 1/4290-757011 | Sozia 27 Einmalige Ausgaben f. Prozessbegleitung Seniorenbet. | E | 100,00 | 100,00 | 0,00 |
| 1/4290-757100 | Sozia 27 Laufende Beiträge an Verein Sozialsprengel | E | 237.000,00 | 232.300,00 | 216.500,00 |
| 1/4290-757101 | Sozia 27 Einmalige Beiträge an Verein Sozialsprengel | E | 20.300,00 | 17.000,00 | 0,00 |
| 1/4290-768100 | Sozia 27 Unterstützung an priv. Haushalte (sonst. Förderungen) | E | 2.500,00 | 2.500,00 | 1.350,00 |
| 429 | Unterabschnitt | | 305.700,00 | 297.800,00 | 254.437,54 |
| 42 | Freie Wohlfahrt | | 4.061.300,00 | 3.982.200,00 | 4.739.633,39 |
| 43 | Jugendwohlfahrt | | | | |
| 43900 | Sonstige Einrichtungen und Maßnahmen | | | | |
| 1/4390-459000 | Amt 23 Sachbedarf der Säuglingsfürsorgestelle | E | 1.400,00 | 1.300,00 | 1.300,75 |
| 1/4390-510000 | Löhne 20 Geldbezüge der Angestellten | E | 3.600,00 | 100,00 | 0,00 |
| 1/4390-523000 | Löhne 20 Bezüge sonst. Bedienstete Arbeiter (nicht ganzjährig) | E | 0,00 | 0,00 | 2.516,55 |
| 1/4390-560000 | Löhne 20 Reisegebühren, KM-Geld und Kfz. Pauschalen | E | 100,00 | 100,00 | 155,97 |

| | | | | | | | | | |
|---------------|--------|----|--|---|---|--|---------------------|---------------------|---------------------|
| 439 | | | | Unterabschnitt | | | 3.000,00 | 3.100,00 | 3.347,00 |
| 43 | | | | Jugendwohlfahrt | | | 3.000,00 | 3.100,00 | 3.347,00 |
| 45 | | | | | | | | | |
| 45900 | | | | Sozialpolitische Maßnahmen | | | | | |
| 2/4590+817400 | Integ | 13 | | Beiträge und Rückersätze | E | | 3.000,00 | 2.000,00 | 2.330,00 |
| 459 | | | | Unterabschnitt | | | 3.000,00 | 2.000,00 | 2.330,00 |
| 45 | | | | | | | 3.000,00 | 2.000,00 | 2.330,00 |
| 48 | | | | Wohnbauförderung | | | | | |
| 48000 | | | | Wohnbauförderung | | | | | |
| 2/4800+241000 | Finan | 52 | | Darl.Rückzlg. zur Invest.förd. - Landeswohnbaufonds | V | | 0,00 | 410.300,00 | 0,00 |
| 480 | | | | Unterabschnitt | | | 0,00 | 410.300,00 | 0,00 |
| 48900 | | | | Wohnbauförderung | | | | | |
| 489 | | | | Unterabschnitt | | | 0,00 | 0,00 | 0,00 |
| 48 | | | | Wohnbauförderung | | | 0,00 | 410.300,00 | 0,00 |
| 4 | Gruppe | | | Soziale Wohlfahrt und Wohnbauförderung | | | 3.228.900,00 | 3.362.400,00 | 4.104.674,86 |

Marktgemeinde Hard

Voranschlag für das Jahr 2015 - Ordentlicher Haushalt - Ausgaben

Gedruckt am: 03.12.2014

| Hw/Ansatz/Post/Unter | AOB | Va/Req | Bezeichnung | EV | Voranschlag 2015 | Voranschlag 2014 | Rechnung 2013 |
|----------------------|---------------|--------|--|----|---------------------|---------------------|---------------------|
| 1/4390-569000 | Löhne | 20 | Sonstige Nebenbezüge | E | 0,00 | 0,00 | 1.677,67 |
| 1/4390-580000 | Löhne | 20 | DGB zum Ausgleichsfond für Familienbeihilfen | E | 600,00 | 100,00 | 120,30 |
| 1/4390-581000 | Löhne | 20 | Sonstige DGB zur sozialen Sicherheit | E | 200,00 | 100,00 | 447,93 |
| 1/4390-581500 | Löhne | 20 | Beitr. der Gem. an Pensionskasse | E | 0,00 | 100,00 | 0,00 |
| 1/4390-581510 | Löhne | 20 | Beitr. der Gem. an Mitarbeitervorsorgek. | E | 100,00 | 100,00 | 0,00 |
| 1/4390-757000 | Jugen | 27 | Laufende Zuschüsse f. Ferienaktionen | E | 7.500,00 | 7.300,00 | 4.847,00 |
| 1/4390-768000 | Sozia | 27 | Ausgaben für Säuglingspaketaktion | E | 12.000,00 | 500,00 | 26.222,84 |
| 1/4390-777000 | Sozia | 44 | Laufende Beiträge an Kinderdörfer | E | 800,00 | 800,00 | 800,00 |
| 439 | | | Unterabschnitt | | 26.300,00 | 10.500,00 | 38.089,01 |
| 43 | | | Jugendwohlfahrt | | 26.300,00 | 10.500,00 | 38.089,01 |
| 45 | | | Sozialpolitische Maßnahmen | | | | |
| 45900 | | | Einmalige Ausgaben (Integrationsausschuss) | | | | |
| 1/4590-729001 | Integ | 24 | Einmalige Ausgaben (Integrationsausschuss) | E | 19.800,00 | 15.000,00 | 12.111,23 |
| 459 | | | Unterabschnitt | | 19.800,00 | 15.000,00 | 12.111,23 |
| 45 | | | | | 19.800,00 | 15.000,00 | 12.111,23 |
| 48 | | | Wohnbauförderung | | | | |
| 48000 | | | Wohnbauförderung | | | | |
| 1/4800-241000 | Finan | 62 | Darl.Gewährung zur Invest.förd. - Landeswohnbaufonds | V | 161.900,00 | 165.600,00 | 151.407,00 |
| 1/4800-751000 | Finan | 26 | Beiträge an den Landeswohnbaufonds | E | 0,00 | 410.300,00 | 0,00 |
| 480 | | | Unterabschnitt | | 161.900,00 | 575.900,00 | 151.407,00 |
| 48900 | | | Wohnbauförderung | | | | |
| 1/4890-778000 | Umwel | 44 | Förd. v. Energiesparmaßn. an priv. Haushalte (Solaranl.) | E | 15.000,00 | 21.000,00 | 13.529,05 |
| 489 | | | Unterabschnitt | | 15.000,00 | 21.000,00 | 13.529,05 |
| 48 | | | Wohnbauförderung | | 176.900,00 | 596.900,00 | 164.936,05 |
| 4 | Gruppe | | Soziale Wohlfahrt und Wohnbauförderung | | 7.384.300,00 | 7.466.600,00 | 7.617.665,68 |

Marktgemeinde Hard

Voranschlag für das Jahr 2015 - Ordentlicher Haushalt - Einnahmen

Gedruckt am: 03.12.2014

| Hw/Ansatz/Post/Unter AOB Va/Req | Bezeichnung | E/V | Voranschlag 2015 | Voranschlag 2014 | Rechnung 2013 |
|---------------------------------|---|-----|------------------|------------------|------------------|
| 5 | Gesundheit | | | | |
| 51 | Gesundheitsdienst | | | | |
| 51000 | Medizinische Bereichsversorgung | | | | |
| 2/5100+829000 | SozSH 18 Sonstige Einnahmen Pflegenetzwerk | E | 100,00 | 200,00 | 0,00 |
| 2/5100+871000 | Finan 33 Landesbeiträge (E-Geb.) | E | 21.000,00 | 20.000,00 | 28.337,17 |
| 510 | Unterabschnitt | | 21.100,00 | 20.200,00 | 28.337,17 |
| 51200 | Sonstige medizinische Beratung und Betreuung | | | | |
| 512 | Unterabschnitt | | 0,00 | 0,00 | 0,00 |
| 51600 | Schulgesundheitsdienst | | | | |
| 516 | Unterabschnitt | | 0,00 | 0,00 | 0,00 |
| 51 | Gesundheitsdienst | | 21.100,00 | 20.200,00 | 28.337,17 |
| 52 | Umweltschutz | | | | |
| 52000 | Natur-, Landschafts- und Umweltschutz, Ölunfälle | | | | |
| 2/5200+817400 | Finan 13 Beiträge und Rückersätze | E | 3.600,00 | 2.500,00 | 0,00 |
| 520 | Unterabschnitt | | 3.600,00 | 2.500,00 | 0,00 |
| 52200 | Reinhaltung der Luft | | | | |
| 2/5220+817100 | Umwel 13 Ersätze des Landes für die Luftreinhaltung /50 | E | 19.100,00 | 18.500,00 | 19.158,81 |
| 522 | Unterabschnitt | | 19.100,00 | 18.500,00 | 19.158,81 |
| 52800 | Tierkörperbeseitigung | | | | |
| 528 | Unterabschnitt | | 0,00 | 0,00 | 0,00 |
| 52900 | Sonstige Maßnahmen | | | | |
| 529 | Unterabschnitt | | 0,00 | 0,00 | 0,00 |
| 52 | Umweltschutz | | 22.700,00 | 21.000,00 | 19.158,81 |
| 53 | Rettungs- und Warndienste | | | | |
| 53000 | Rettungsdienste | | | | |

Marktgemeinde Hard

Voranschlag für das Jahr 2015 - Ordentlicher Haushalt - Ausgaben

Gedruckt am: 03.12.2014

| Hw/Ansatz/Post/Unter | AOB | Va/Req | Bezeichnung | E/V | Voranschlag 2015 | Voranschlag 2014 | Rechnung 2013 |
|----------------------|-------|--------|---|-----|-------------------|-------------------|------------------|
| 5 | | | Gesundheit | | | | |
| 51 | | | Gesundheitsdienst | | | | |
| 51000 | | | Medizinische Bereichsversorgung | | | | |
| 1/5100-642000 | SozSH | 24 | Laufende Beratungskosten Pflegenetzwerk Hard | E | 25.000,00 | 25.000,00 | 27.654,08 |
| 1/5100-642001 | Sozia | 24 | Einmalige Beratungskosten (1. Harder Gesundheitstag) | E | 3.000,00 | 3.000,00 | 0,00 |
| 1/5100-728000 | Amt | 24 | Entgelt Gemeindearzt | E | 11.500,00 | 11.200,00 | 10.840,38 |
| 1/5100-728100 | Sozia | 24 | Laufende Beiträge an Ärzte für Bereitschaftsdienst | E | 50.000,00 | 36.100,00 | 35.104,00 |
| 1/5100-757000 | Sozia | 27 | Laufende Beiträge an den Krankenpflegeverein | E | 1.200,00 | 1.200,00 | 1.071,16 |
| 1/5100-757000/1 | Sozia | 27 | Laufende Beiträge an Vereine u.A. | E | 800,00 | 800,00 | 0,00 |
| 1/5100-768001 | Sozia | 27 | Einmalige Beihilfen für Arztansiedelung | E | 100,00 | 100,00 | 0,00 |
| 510 | | | Unterabschnitt | | 91.600,00 | 77.400,00 | 74.669,62 |
| 51200 | | | Sonstige medizinische Beratung und Betreuung | | | | |
| 1/5120-728000 | Sozia | 24 | Div. Ausgaben für Schutzimpfungen u. A. | E | 200,00 | 200,00 | 0,00 |
| 512 | | | Unterabschnitt | | 200,00 | 200,00 | 0,00 |
| 51600 | | | Schulgesundheitsdienst | | | | |
| 1/5160-728000 | Sozia | 24 | Ausg. f. Untersuchungen (Vor- u. Pflichtschule) u. Zahnprophylaxe | E | 14.800,00 | 14.400,00 | 14.353,58 |
| 516 | | | Unterabschnitt | | 14.800,00 | 14.400,00 | 14.353,58 |
| 51 | | | Gesundheitsdienst | | 106.600,00 | 92.000,00 | 89.023,20 |
| 52 | | | Umweltschutz | | | | |
| 52000 | | | Natur-, Landschafts- und Umweltschutz, Ölfälle | | | | |
| 1/5200-510000 | Löhne | 20 | Geldbezüge der Angestellten | E | 40.600,00 | 26.200,00 | 24.568,88 |
| 1/5200-560000 | Löhne | 20 | Reisegebühren, KM-Geld und Kfz. Pauschalen | E | 100,00 | 200,00 | 0,00 |
| 1/5200-580000 | Löhne | 20 | DGB zum Ausgleichsfond für Familienbeihilfen | E | 900,00 | 1.200,00 | 1.111,35 |
| 1/5200-581000 | Löhne | 20 | Sonstige DGB zur sozialen Sicherheit | E | 10.100,00 | 5.500,00 | 5.096,44 |
| 1/5200-581500 | Löhne | 20 | Beitr. der Gem. an Pensionskasse | E | 200,00 | 200,00 | 148,26 |
| 1/5200-581510 | Löhne | 20 | Beitr. der Gem. an Mitarbeitervorsorgek. | E | 400,00 | 200,00 | 108,66 |
| 1/5200-729000 | Umwel | 24 | Laufende Ausgaben | E | 10.800,00 | 12.600,00 | 4.811,19 |
| 1/5200-729001 | Umwel | 24 | Einmalige Ausgaben | E | 10.000,00 | 100,00 | 0,00 |
| 1/5200-755001 | Umwel | 27 | Einmalige Förderungen an Unternehmer (Ökoprofit) | E | 1.000,00 | 1.000,00 | 0,00 |
| 520 | | | Unterabschnitt | | 74.100,00 | 47.200,00 | 35.844,78 |
| 52200 | | | Reinhaltung der Luft | | | | |
| 1/5220-728000 | Umwel | 24 | Laufende Entschädigungen für die Luftreinhaltung | E | 38.000,00 | 38.000,00 | 38.317,62 |
| 1/5220-778000 | Umwel | 44 | Verschiedene laufende Förderungen (Klimabündnis u.A.) | E | 6.000,00 | 6.000,00 | 3.870,53 |
| 522 | | | Unterabschnitt | | 44.000,00 | 44.000,00 | 42.188,15 |
| 52800 | | | Tierkörperbeseitigung | | | | |
| 1/5280-728000 | Umwel | 24 | Laufende Kosten der Tierkörperbeseitigung, Wasenmeister | E | 3.100,00 | 3.000,00 | 2.830,36 |
| 528 | | | Unterabschnitt | | 3.100,00 | 3.000,00 | 2.830,36 |
| 52900 | | | Sonstige Maßnahmen | | | | |
| 1/5290-729000 | Umwel | 24 | Laufende Ausg. f. Landschafts- u. Uferreinigung | E | 6.500,00 | 6.500,00 | 6.376,72 |
| 529 | | | Unterabschnitt | | 6.500,00 | 6.500,00 | 6.376,72 |
| 52 | | | Umweltschutz | | 127.700,00 | 100.700,00 | 87.240,01 |
| 53 | | | Rettungs- und Warndienste | | | | |
| 53000 | | | Rettungsdienste | | | | |
| 1/5300-751000 | Finan | 26 | Beiträge an Rettungsfonds | E | 84.200,00 | 82.300,00 | 71.869,00 |

| | | | | | | | |
|---------------|--|----|-------------------|---|-------------------|-------------------|-------------------|
| 530 | Unterabschnitt | | | | 0,00 | 0,00 | 0,00 |
| 53 | Rettungs- und Warndienste | | | | 0,00 | 0,00 | 0,00 |
| 56 | Krankenanstalten anderer Rechtsträger | | | | | | |
| 56000 | Betriebsabgangsdeckung | | | | | | |
| 2/5600+861000 | Finan | 15 | Landesbeiträge | E | 380.000,00 | 160.000,00 | 172.008,00 |
| 560 | Unterabschnitt | | | | 380.000,00 | 160.000,00 | 172.008,00 |
| 56 | Krankenanstalten anderer Rechtsträger | | | | 380.000,00 | 160.000,00 | 172.008,00 |
| 5 | Gruppe | | Gesundheit | | 423.800,00 | 201.200,00 | 219.503,98 |

Marktgemeinde Hard

Voranschlag für das Jahr 2015 - Ordentlicher Haushalt - Ausgaben

Gedruckt am: 03.12.2014

| Hw/Ansatz/Post/Unter AOB Va/Req | Bezeichnung | E/V | Voranschlag 2015 | Voranschlag 2014 | Rechnung 2013 |
|---------------------------------|---|-----|---------------------|---------------------|---------------------|
| 1/5300-757000 | Sozia 27 Laufende Beiträge an Rettungsorganisationen | E | 5.300,00 | 6.000,00 | 5.500,00 |
| 1/5300-757000/1 | Sozia 27 Sonst. Beiträge an Vereine (Festunterstützung) | E | 200,00 | 200,00 | 1.209,00 |
| 530 | Unterabschnitt | | 89.700,00 | 88.500,00 | 78.578,00 |
| 53 | Rettungs- und Warndienste | | 89.700,00 | 88.500,00 | 78.578,00 |
| 56 | Krankenanstalten anderer Rechtsträger | | | | |
| 56000 | Betriebsabgangsdeckung | | | | |
| 1/5600-751000 | Finan 26 Beiträge an den Spitalsfonds | E | 2.300.000,00 | 1.720.000,00 | 1.708.844,49 |
| 1/5600-757000 | Finan 27 Beiträge zur Abgangsdeckung and. Krankenanst. als Land.+Gem. | E | 65.000,00 | 65.000,00 | 86.561,53 |
| 560 | Unterabschnitt | | 2.365.000,00 | 1.785.000,00 | 1.795.406,02 |
| 56 | Krankenanstalten anderer Rechtsträger | | 2.365.000,00 | 1.785.000,00 | 1.795.406,02 |
| 5 | Gruppe Gesundheit | | 2.689.000,00 | 2.066.200,00 | 2.050.247,23 |

Marktgemeinde Hard
Voranschlag für das Jahr 2015 - Ordentlicher Haushalt - Einnahmen

Gedruckt am: 03.12.2014

| Hw/Ansatz/Post/Unter AOB Va/Req | Bezeichnung | | E/V | Voranschlag 2015 | Voranschlag 2014 | Rechnung 2013 |
|---------------------------------|--|--|-----|---------------------|---------------------|-------------------|
| 6 | Straßen- und Wasserbau, Verkehr | | | | | |
| 61 | Straßenbau | | | | | |
| 61200 | Gemeindestraßen | | | | | |
| 2/6120+001001 | TiStr 30 | Verkauf von Grundstücken | V | 100,00 | 100,00 | 0,00 |
| 2/6120+346400 | Darl 55 | Darlehensaufnahme Bank Austria, Straßenbau 2014, Nr. 10010 638 186 | V | 0,00 | 1.200.000,00 | 0,00 |
| 2/6120+346500 | Darl 55 | Darlehensaufnahme ???, Straßenbau 2015, Nr. ??? | V | 800.000,00 | 0,00 | 0,00 |
| 2/6120+817400 | BauAm 13 | Beiträge und Rückersätze (StA.61) | E | 0,00 | 100,00 | 70.622,82 |
| 2/6120+868000 | Finan 16 | Strafgelder zu Gunsten der Gemeindestraßenverwaltung | E | 140.000,00 | 140.000,00 | 155.596,38 |
| 61200 | Gemeindestraßen | | | 940.100,00 | 1.340.200,00 | 226.219,20 |
| 61210 | Parkraumbewirtschaftung | | | | | |
| 2/6121+346000 | Darl 55 | Darlehensaufnahme ???, Investment 2015, Nr. ???? | V | 200.000,00 | 0,00 | 0,00 |
| 61210 | Parkraummanagement | | | 200.000,00 | 0,00 | 0,00 |
| 612 | Unterabschnitt | | | 1.140.100,00 | 1.340.200,00 | 226.219,20 |
| 61700 | Bauhof | | | | | |
| 2/6170+040001 | Finan 31 | Verkauf von Fahrzeugen | V | 0,00 | 400,00 | 2.600,00 |
| 2/6170+817400 | Finan 13 | Beiträge und Rückersätze (StA.66) | E | 45.000,00 | 45.000,00 | 54.159,72 |
| 2/6170+817500 | Finan 13 | Lohnersätze von anderen Voranschlagsstellen (Vergütungen) | E U | 750.000,00 | 730.000,00 | 806.197,75 |
| 2/6170+824000 | Miete 14 | Mieten und Pachte | E | 10.400,00 | 10.100,00 | 10.411,31 |

Marktgemeinde Hard

Voranschlag für das Jahr 2015 - Ordentlicher Haushalt - Ausgaben

Gedruckt am: 03.12.2014

| Hw/Ansatz/Post/Unter | AOB | Va/Req | Bezeichnung | E/V | Voranschlag 2015 | Voranschlag 2014 | Rechnung 2013 |
|----------------------|-------|--------|--|-----|---------------------|---------------------|---------------------|
| 6 | | | Straßen- und Wasserbau, Verkehr | | | | |
| 61 | | | Straßenbau | | | | |
| 61200 | | | Gemeindestraßen | | | | |
| 1/6120-001001 | GEntw | 40 | Grunderwerb für Straßenbau, einschließlich Nebenkosten | V | 100,00 | 95.000,00 | 67.316,40 |
| 1/6120-002001 | TiStr | 40 | Neu- und Ausbau von Straßen und Brücken | V | 817.000,00 | 962.000,00 | 858.174,57 |
| 1/6120-002001/1 | GEntw | 40 | Neubau Ortszentrum | V | 0,00 | 100,00 | 0,00 |
| 1/6120-020001 | MobAU | 41 | Maschinen und maschinelle Anlagen | V | 120.000,00 | 0,00 | 0,00 |
| 1/6120-346000 | Darl | 65 | Schuldentilgung Raiba, Industriestr., Nr. 139.642 | V | 0,00 | 55.800,00 | 55.008,44 |
| 1/6120-346100 | Darl | 65 | Schuldentilgung B. A. Straßenbau, Nr. 845 151 000 | V | 60.000,00 | 60.000,00 | 60.000,52 |
| 1/6120-346200 | Darl | 65 | Schuldentilgung BAWAG PSK, Straßenbau 2010, Nr. 00540-039-321 | V | 78.800,00 | 78.200,00 | 78.910,31 |
| 1/6120-346300 | Darl | 65 | Schuldentilgung Raiba, Strasse 2011 Nr. 181.800 | V | 5.600,00 | 5.400,00 | 5.151,53 |
| 1/6120-346400 | Darl | 65 | Schuldentilgung Bank Austria, Straßenbau 2014, Nr. 10010 638 186 | V | 120.000,00 | 0,00 | 0,00 |
| 1/6120-510000 | Löhne | 20 | Geldbezüge der Angestellten | E | 46.000,00 | 45.000,00 | 42.813,90 |
| 1/6120-511000 | Löhne | 20 | Geldbezüge der Angestellten in handw. Verwendung | E | 26.800,00 | 26.200,00 | 24.961,61 |
| 1/6120-560000 | Löhne | 20 | Reisegebühren, KM-Geld und Kfz. Pauschalen | E | 500,00 | 400,00 | 404,50 |
| 1/6120-566000 | Löhne | 20 | Belohnungen aus Anlass von Dienstjubiläen | E | 1.200,00 | 0,00 | 0,00 |
| 1/6120-580000 | Löhne | 20 | DGB zum Ausgleichsfond für Familienbeihilfen | E | 2.800,00 | 2.700,00 | 2.565,24 |
| 1/6120-581000 | Löhne | 20 | Sonstige DGB zur sozialen Sicherheit | E | 13.900,00 | 13.500,00 | 12.851,96 |
| 1/6120-581500 | Löhne | 20 | Beitr. der Gem. an Pensionskasse | E | 600,00 | 400,00 | 364,51 |
| 1/6120-581510 | Löhne | 20 | Beitr. der Gem. an Mitarbeitervorsorgek. | E | 600,00 | 600,00 | 490,28 |
| 1/6120-611000 | BauHo | 24 | Laufende Instandh. von Straßen und Brücken | E | 40.000,00 | 40.000,00 | 54.201,98 |
| 1/6120-611001 | TiStr | 24 | Einmalige Instandh. von Straßen und Brücken | E | 127.500,00 | 189.500,00 | 130.016,53 |
| 1/6120-618000 | BauHo | 24 | Laufende Instandh. der Werkzeuge und Geräte | E | 1.000,00 | 300,00 | 360,00 |
| 1/6120-618001 | BauHo | 24 | Einmalige Instandh. der Werkzeuge und Geräte | E | 100,00 | 100,00 | 0,00 |
| 1/6120-650000 | Darl | 25 | Schuldzinsen Raiba, Industriestr., Nr. 139.642 | E | 0,00 | 400,00 | 1.043,64 |
| 1/6120-650100 | Darl | 25 | Schuldzinsen B. A. Straßenbau, Nr. 845 151 000 | E | 2.100,00 | 2.700,00 | 1.988,67 |
| 1/6120-650200 | Darl | 25 | Schuldzinsen BAWAG PSK, Straßenbau 2010, Nr. 00540-039-321 | E | 6.600,00 | 7.200,00 | 5.083,50 |
| 1/6120-650300 | Darl | 25 | Schuldzinsen Raiba, Strassenbau 2011, Nr. 181.800 | E | 6.800,00 | 7.000,00 | 7.145,35 |
| 1/6120-650400 | Darl | 25 | Schuldzinsen Bank Austria Straßenbau 2014, Nr. 10010 638 186 | E | 23.100,00 | 100,00 | 0,00 |
| 1/6120-650500 | Darl | 25 | Schuldzinsen ???, Straßenbau 2015, Nr. ??? | E | 1.200,00 | 0,00 | 0,00 |
| 1/6120-670000 | BauAm | 24 | Diverse Versicherungen für Straßen | E | 300,00 | 300,00 | 215,03 |
| 1/6120-710000 | Löhne | 24 | Öffentl. Abgaben (Ausgaben) ohne Geb. gemäß FAG | E | 800,00 | 800,00 | 751,74 |
| 1/6120-720000 | MobAU | 24 | Kostenbeiträge für Leistungen (Radarmessungen) | E | 18.000,00 | 35.000,00 | 29.184,00 |
| 61200 | | | Gemeindestraßen | | 1.521.400,00 | 1.628.700,00 | 1.439.004,21 |
| 61210 | | | Parkraummanagement | | | | |
| 1/6121-030001 | MobAU | 41 | Maschinen, Geräte und sonstige Anlagegüter | V | 100,00 | 100,00 | 0,00 |
| 1/6121-650000 | Darl | 25 | Schuldzinsen ???, Investment 2015, Nr. ???? | E | 300,00 | 0,00 | 0,00 |
| 1/6121-728000 | MobAU | 24 | Entgelte für sonstige Leistungen | E | 192.000,00 | 63.000,00 | 55.230,50 |
| 1/6121-729000 | MobAU | 24 | Laufende sonstige Ausgaben | E | 5.000,00 | 2.000,00 | 0,00 |
| 61210 | | | Parkraummanagement | | 197.400,00 | 65.100,00 | 55.230,50 |
| 612 | | | Unterabschnitt | | 1.718.800,00 | 1.693.800,00 | 1.494.234,71 |
| 61700 | | | Bauhof | | | | |
| 1/6170-030001 | BauHo | 41 | Anschaffung Maschinen, Geräte u. sonstige Anlagegüter | V | 8.500,00 | 30.100,00 | 14.277,33 |
| 1/6170-040001 | BauHo | 41 | Anschaffung von Fahrzeugen | V | 0,00 | 12.400,00 | 0,00 |
| 1/6170-400000 | BauHo | 23 | Laufende geringw. Wirtschaftsg., Materialien, Fremdbearbeitung | E | 18.000,00 | 18.000,00 | 18.543,08 |
| 1/6170-400001 | BauHo | 23 | Einmalige geringw. Wirtschaftsg., Materialien, Fremdbearbeitung | E | 100,00 | 100,00 | 0,00 |
| 1/6170-400100 | BauHo | 23 | Div. Materialien, Fremdbearbeitung, Reparaturen für Dritte | E | 10.000,00 | 10.000,00 | 7.684,07 |
| 1/6170-451000 | LiegH | 23 | Brennstoffe | E | 8.000,00 | 8.000,00 | 7.772,56 |
| 1/6170-452000 | BauHo | 23 | Treibstoffe | E | 30.000,00 | 30.000,00 | 33.259,61 |
| 1/6170-459000 | BauHo | 23 | Laufende Bekleidung und Ausrüstung, versch. Personalkosten | E | 6.700,00 | 5.200,00 | 6.456,76 |
| 1/6170-459001 | BauHo | 23 | Einmalige Bekleidung und Ausrüstung, versch. Personalkosten | E | 100,00 | 100,00 | 0,00 |
| 1/6170-510000 | Löhne | 20 | Geldbezüge der Angestellten | E | 645.900,00 | 624.300,00 | 607.816,20 |
| 1/6170-511000 | Löhne | 20 | Geldbezüge der Angestellten in handw. Verwendung | E | 136.500,00 | 151.400,00 | 129.678,38 |
| 1/6170-522000 | Löhne | 20 | Bezüge sonst. Bedienstete Angestellte (nicht ganzjährig) | E | 29.900,00 | 24.700,00 | 20.436,85 |
| 1/6170-560000 | Löhne | 20 | Reisegebühren, KM-Geld und Kfz. Pauschalen | E | 3.000,00 | 3.000,00 | 4.466,28 |

| | | | | | | | |
|-----------------|---|----|------------------------------------|---|---------------------|---------------------|---------------------|
| 617 | Unterabschnitt | | | | 805.400,00 | 785.500,00 | 873.368,78 |
| 61 | Straßenbau | | | | 1.945.500,00 | 2.125.700,00 | 1.099.587,98 |
| 63 | Schutzwasserbau | | | | | | |
| 63900 | Sonstige Einrichtungen und Maßnahmen | | | | | | |
| 2/6390+870001 | Finan | 33 | Bundesbeiträge (V-Geb.-Realitäten) | V | 100,00 | 100,00 | 0,00 |
| 2/6390+870001/1 | Finan | 33 | Bundesbeiträge (E-Geb.) | E | 100,00 | 8.100,00 | 22.878,43 |
| 2/6390+871001 | Finan | 33 | Landesbeiträge (V-Geb.-Realitäten) | V | 100,00 | 100,00 | 0,00 |
| 2/6390+871001/1 | Finan | 33 | Landesbeiträge (E-Geb.) | E | 100,00 | 8.100,00 | 22.878,43 |
| 639 | Unterabschnitt | | | | 400,00 | 16.400,00 | 45.756,86 |
| 63 | Schutzwasserbau | | | | 400,00 | 16.400,00 | 45.756,86 |
| 64 | Straßenverkehr | | | | | | |
| 64000 | Einrichtungen und Maßnahmen der Straßenverkehrsordnung | | | | | | |
| 640 | Unterabschnitt | | | | 0,00 | 0,00 | 0,00 |
| 64900 | Sonstige Maßnahmen | | | | | | |
| 2/6490+817400 | MobAU | 13 | Beiträge u. Rückersätze (StA.68) | E | 800,00 | 100,00 | 120,00 |
| 2/6490+861000 | MobAU | 15 | Laufende Landesbeiträge (E-Geb.) | E | 217.400,00 | 217.400,00 | 201.156,01 |
| 2/6490+861001 | MobAU | 15 | Einmalige Landesbeiträge (E-Geb.) | E | 100,00 | 100,00 | 6.500,00 |
| 2/6490+871001 | Finan | 33 | Landesbeiträge (V-Geb.-Realitäten) | V | 35.400,00 | 0,00 | 0,00 |

Marktgemeinde Hard

Voranschlag für das Jahr 2015 - Ordentlicher Haushalt - Ausgaben

Gedruckt am: 03.12.2014

| Hw/Ansatz/Post/Unter | AOB | Va/Req | Bezeichnung | E/V | Voranschlag 2015 | Voranschlag 2014 | Rechnung 2013 |
|----------------------|---|--------|---|-----|---------------------|---------------------|---------------------|
| 1/6170-566000 | Löhne | 20 | Belohnungen aus Anlass von Dienstjubiläen | E | 5.100,00 | 4.700,00 | 8.276,84 |
| 1/6170-569000 | Löhne | 20 | Sonstige Nebenbezüge | E | 0,00 | 60.000,00 | 0,00 |
| 1/6170-580000 | Löhne | 20 | DGB zum Ausgleichsfond für Familienbeihilfen | E | 31.400,00 | 32.500,00 | 27.068,21 |
| 1/6170-581000 | Löhne | 20 | Sonstige DGB zur sozialen Sicherheit | E | 164.400,00 | 163.200,00 | 148.812,31 |
| 1/6170-581500 | Löhne | 20 | Beitr. der Gem. an Pensionskasse | E | 5.000,00 | 5.100,00 | 4.880,31 |
| 1/6170-581510 | Löhne | 20 | Beitr. der Gem. an Mitarbeitervorsorgek. | E | 5.200,00 | 4.500,00 | 3.103,54 |
| 1/6170-600000 | LiegS | 24 | Strom | E | 6.600,00 | 5.500,00 | 5.421,13 |
| 1/6170-614000 | BauHo | 24 | Laufende Instandh. von Gebäude und Anlagen | E | 6.000,00 | 6.400,00 | 1.772,33 |
| 1/6170-614001 | BauHo | 24 | Einmalige Instandh. von Gebäude und Anlagen | E | 4.000,00 | 100,00 | 15.067,40 |
| 1/6170-617000 | BauHo | 24 | Laufende Instandh. von Fahrzeugen und verschiedene Kfz.Kosten | E | 40.000,00 | 40.300,00 | 46.076,70 |
| 1/6170-617001 | BauHo | 24 | Einmalige Instandh. von Fahrzeugen | E | 100,00 | 8.000,00 | 0,00 |
| 1/6170-618000 | BauHo | 24 | Laufende Instandh. der Werkzeuge und Geräte | E | 9.100,00 | 9.100,00 | 7.359,20 |
| 1/6170-618001 | BauHo | 24 | Einmalige Instandh. der Werkzeuge und Geräte | E | 100,00 | 3.000,00 | 0,00 |
| 1/6170-670000 | BauAm | 24 | Alle Versicherungen u. Kfz. Steuern | E | 15.000,00 | 15.300,00 | 12.874,40 |
| 1/6170-700000/1 | Finan | 24 | Leasingverpflichtungen | E | 9.200,00 | 6.000,00 | 2.655,43 |
| 1/6170-711000 | Amt | 24 | Geb. f. d. Ben. v. Gem.einricht. u. -anlagen gemäß FAG (Ausg.) | E | 900,00 | 900,00 | 940,24 |
| 1/6170-728000 | BauHo | 24 | Entgelte für sonstige Leistungen | E | 3.500,00 | 3.500,00 | 2.976,78 |
| 1/6170-729000 | BauHo | 24 | Laufende sonstige Ausgaben | E | 5.000,00 | 5.200,00 | 3.416,04 |
| 1/6170-729001 | BauHo | 24 | Einmalige sonstige Ausgaben | E | 1.500,00 | 100,00 | 0,00 |
| 617 | Unterabschnitt | | | | 1.208.800,00 | 1.290.700,00 | 1.141.091,98 |
| 61 | Straßenbau | | | | 2.927.600,00 | 2.984.500,00 | 2.635.326,69 |
| 63 | Schutzwasserbau | | | | | | |
| 63900 | Sonstige Einrichtungen und Maßnahmen | | | | | | |
| 1/6390-006001 | TiWas | 40 | Neubauten für Hochwassersicherung | V | 43.100,00 | 25.100,00 | 973,80 |
| 1/6390-600000 | TiWas | 24 | Strom für Schutzwasserbauten | E | 22.000,00 | 20.000,00 | 37.211,39 |
| 1/6390-612000 | TiWas | 24 | Laufende Instandh. der Anlagen | E | 10.000,00 | 29.000,00 | 35.126,34 |
| 1/6390-612001 | TiWas | 24 | Einmalige Instandh. der Anlagen | E | 100,00 | 100,00 | 0,00 |
| 1/6390-720200 | TiWas | 24 | Laufende Beitr. f. Schutzwasserb., Bachregulierung, Renaturierung | E | 13.200,00 | 7.200,00 | 7.776,16 |
| 1/6390-720201 | TiWas | 24 | Einmalige Beitr. f. Schutzwasserb., Bachregulierungen | E | 100,00 | 100,00 | 0,00 |
| 1/6390-729000 | TiWas | 24 | Sonstige Ausgaben für den Schutzwasserbau | E | 1.200,00 | 1.200,00 | 808,74 |
| 639 | Unterabschnitt | | | | 89.700,00 | 82.700,00 | 81.896,43 |
| 63 | Schutzwasserbau | | | | 89.700,00 | 82.700,00 | 81.896,43 |
| 64 | Straßenverkehr | | | | | | |
| 64000 | Einrichtungen und Maßnahmen der Straßenverkehrsordnung | | | | | | |
| 1/6400-050001 | BauHo | 40 | Ankauf Straßenverkehrszeichen, Leitschienen, Verkehrsspiegel | V | 10.000,00 | 12.800,00 | 10.362,29 |
| 1/6400-618000 | BauHo | 24 | Laufende Instandh. Verkehrszeichen | E | 8.500,00 | 10.000,00 | 10.217,30 |
| 1/6400-728000 | BauHo | 24 | Straßenmarkierungen | E | 25.000,00 | 26.500,00 | 30.832,89 |
| 1/6400-729000 | MobAU | 24 | Sonst. Aufwendungen f. Maßnahmen nach der StVO. | E | 15.000,00 | 35.000,00 | 0,00 |
| 640 | Unterabschnitt | | | | 58.500,00 | 84.300,00 | 51.412,48 |
| 64900 | Sonstige Maßnahmen | | | | | | |
| 1/6490-002001 | TiStr | 40 | Maßnahmen zur Verkehrsberuhigung | V | 100,00 | 100,00 | 0,00 |
| 1/6490-010001 | TiStr | 40 | Neubau von Bushaltestellen | V | 60.000,00 | 8.000,00 | 2.074,46 |
| 1/6490-611000 | BauHo | 24 | Laufende Instandh. Verkehrsberuhigung | E | 1.500,00 | 2.000,00 | 1.162,50 |
| 1/6490-611001 | BauHo | 24 | Einmalige Instandh. Verkehrsberuhigung | E | 100,00 | 500,00 | 0,00 |
| 1/6490-614000 | BauHo | 24 | Laufende Instandh. Bushaltestellen | E | 1.000,00 | 1.200,00 | 840,83 |
| 1/6490-614001 | MobAU | 24 | Einmalige Instandh. Bushaltestellen | E | 1.000,00 | 1.000,00 | 0,00 |
| 1/6490-729000 | MobAU | 24 | Versch. Verkehrsmaßnahmen (ÖPNV, u.A.) | E | 719.100,00 | 662.500,00 | 631.117,89 |
| 1/6490-729100 | Sozia | 24 | Sonst. Förderungen (Kiki, Seniorenausweis) | E | 12.000,00 | 12.000,00 | 7.847,95 |
| 1/6490-729201 | MobAU | 24 | Sonst. Maßnahmen Mobilitätsausschuss | E | 54.500,00 | 85.000,00 | 74.636,31 |

Marktgemeinde Hard

Voranschlag für das Jahr 2015 - Ordentlicher Haushalt - Einnahmen

Gedruckt am: 03.12.2014

| Hw/Ansatz/Post/Unter AOB Va/Req | Bezeichnung | Voranschlag 2015 | Voranschlag 2014 | Rechnung 2013 |
|---------------------------------|--|------------------|------------------|---------------|
| 649 | Unterabschnitt | 253.700,00 | 217.600,00 | 207.776,01 |
| 64 | Straßenverkehr | 253.700,00 | 217.600,00 | 207.776,01 |
| 68 | Post- und Telekommunikationsdienste | | | |
| 68000 | Post- und Telekommunikationsdienste | | | |
| 680 | Unterabschnitt | 0,00 | 0,00 | 0,00 |
| 68 | Post- und Telekommunikationsdienste | 0,00 | 0,00 | 0,00 |
| 6 | Gruppe Straßen- und Wasserbau, Verkehr | 2.199.600,00 | 2.359.700,00 | 1.353.120,85 |

Marktgemeinde Hard

Voranschlag für das Jahr 2015 - Ordentlicher Haushalt - Ausgaben

Gedruckt am: 03.12.2014

| Hw/Ansatz/Post/Unter AOB Va/Req | Bezeichnung | E/V | Voranschlag 2015 | Voranschlag 2014 | Rechnung 2013 |
|---------------------------------|---|-----|---------------------|---------------------|---------------------|
| 649 | Unterabschnitt | | 849.300,00 | 772.300,00 | 717.679,94 |
| 64 | Straßenverkehr | | 907.800,00 | 856.600,00 | 769.092,42 |
| 68 | Post- und Telekommunikationsdienste | | | | |
| 68000 | Post- und Telekommunikationsdienste | | | | |
| 1/6800-757000 | Bgm 27 Mietzuschuss Integra für Poststelle | E | 3.800,00 | 3.700,00 | 2.005,92 |
| 680 | Unterabschnitt | | 3.800,00 | 3.700,00 | 2.005,92 |
| 68 | Post- und Telekommunikationsdienste | | 3.800,00 | 3.700,00 | 2.005,92 |
| 6 | Gruppe Straßen- und Wasserbau, Verkehr | | 3.928.900,00 | 3.927.500,00 | 3.488.321,46 |

Marktgemeinde Hard

Voranschlag für das Jahr 2015 - Ordentlicher Haushalt - Einnahmen

Gedruckt am: 03.12.2014

| Hw/Ansatz/Post/Unter | AOB | Va/Req | Bezeichnung | E/V | Voranschlag 2015 | Voranschlag 2014 | Rechnung 2013 |
|----------------------|-------|--------|--|-----|-------------------|-------------------|------------------|
| 7 | | | Wirtschaftsförderung | | | | |
| 71 | | | Grundlagenverbesserung in der Land- und Forstwirtschaft | | | | |
| 71900 | | | Verschiedene Beiträge zur Förderung der Land- und Forstwirtschaft | | | | |
| 2/7190+870001 | Finan | 33 | Bundesbeiträge (E-Geb.) | E | 40.000,00 | 20.000,00 | 26.469,56 |
| 2/7190+871001 | Finan | 33 | Landesbeiträge (E-Geb.) | E | 40.000,00 | 137.200,00 | 26.469,56 |
| 719 | | | Unterabschnitt | | 80.000,00 | 157.200,00 | 52.939,12 |
| 71 | | | Grundlagenverbesserung in der Land- und Forstwirtschaft | | 80.000,00 | 157.200,00 | 52.939,12 |
| 74 | | | Sonstige Förderung der Land- und Forstwirtschaft | | | | |
| 74200 | | | Produktionsförderung | | | | |
| 2/7420+871001 | Umwel | 33 | Landesbeiträge (E-Geb.) | E | 10.000,00 | 100,00 | 0,00 |
| 742 | | | Unterabschnitt | | 10.000,00 | 100,00 | 0,00 |
| 74900 | | | Sonstige Einrichtungen und Maßnahmen | | | | |
| 749 | | | Unterabschnitt | | 0,00 | 0,00 | 0,00 |
| 74 | | | Sonstige Förderung der Land- und Forstwirtschaft | | 10.000,00 | 100,00 | 0,00 |
| 75 | | | Förderung der Energiewirtschaft | | | | |
| 75900 | | | Sonstige Energieträger | | | | |
| 2/7590+298000 | Finan | 51 | Entnahme Rücklage für Energiefonds | E | 25.000,00 | 340.000,00 | 0,00 |
| 2/7590+817001 | Finan | 13 | Einmalige Kostenersätze | E | 100,00 | 100,00 | 0,00 |
| 75900 | | | Sonstige Energieträger | | 25.100,00 | 340.100,00 | 0,00 |
| 759 | | | Unterabschnitt | | 25.100,00 | 340.100,00 | 0,00 |
| 75 | | | Förderung der Energiewirtschaft | | 25.100,00 | 340.100,00 | 0,00 |
| 77 | | | Förderung des Tourismus | | | | |
| 77000 | | | Einrichtungen zur Förderung des Fremdenverkehrs | | | | |
| 2/7700+817400 | ÖffFV | 13 | Beiträge und Rückersätze | E | 200,00 | 200,00 | 447,20 |
| 2/7700+861001/1 | Finan | 15 | Landesbeiträge (V.Geb.) | V | 517.500,00 | 119.000,00 | 20.000,00 |
| 770 | | | Unterabschnitt | | 517.700,00 | 119.200,00 | 20.447,20 |
| 77100 | | | Maßnahmen zur Förderung des Fremdenverkehrs | | | | |

Marktgemeinde Hard

Voranschlag für das Jahr 2015 - Ordentlicher Haushalt - Ausgaben

Gedruckt am: 03.12.2014

| Hw/Ansatz/Post/Unter | AOB | Va/Req | Bezeichnung | E/V | Voranschlag 2015 | Voranschlag 2014 | Rechnung 2013 |
|----------------------|-------|--------|--|-----|-------------------|-------------------|-------------------|
| 7 | | | Wirtschaftsförderung | | | | |
| 71 | | | Grundlagenverbesserung in der Land- und Forstwirtschaft | | | | |
| 71900 | | | Verschiedene Beiträge zur Förderung der Land- und Forstwirtschaft | | | | |
| 1/7190-729000 | BauHo | 24 | Diverse Ausgaben für Pflanzendepot | E | 0,00 | 1.000,00 | 1.000,00 |
| 1/7190-755000 | BauHo | 27 | Laufende Transferzahlungen (Grabenöffnung) | E | 120.000,00 | 80.000,00 | 85.952,33 |
| 1/7190-755001 | BauHo | 27 | Einmalige Transferzahlungen (Grabenöffnung-Dorfbach NEU) | E | 100,00 | 9.100,00 | 108.291,26 |
| 1/7190-757000 | Umwel | 27 | Lauf. Beitr. an Organisationen. uA. (Vereine, Hochst., div.Pflegem.) | E | 3.500,00 | 4.500,00 | 2.148,40 |
| 1/7190-757000/1 | Umwel | 27 | Sonst. Beiträge an Vereine (Festunterstützung) | E | 500,00 | 500,00 | 155,00 |
| 719 | | | Unterabschnitt | | 124.100,00 | 95.100,00 | 197.546,99 |
| 71 | | | Grundlagenverbesserung in der Land- und Forstwirtschaft | | 124.100,00 | 95.100,00 | 197.546,99 |
| 74 | | | Sonstige Förderung der Land- und Forstwirtschaft | | | | |
| 74200 | | | Produktionsförderung | | | | |
| 1/7420-728000 | Umwel | 24 | Versch. Ausgaben (Vatertierhaltung, Feuerbrandbek.) | E | 1.000,00 | 1.000,00 | 1.075,15 |
| 742 | | | Unterabschnitt | | 1.000,00 | 1.000,00 | 1.075,15 |
| 74900 | | | Sonstige Einrichtungen und Maßnahmen | | | | |
| 1/7490-754000 | Umwel | 26 | Beiträge für den landwirtschaftl. Betriebshelferdienst | E | 600,00 | 600,00 | 544,16 |
| 749 | | | Unterabschnitt | | 600,00 | 600,00 | 544,16 |
| 74 | | | Sonstige Förderung der Land- und Forstwirtschaft | | 1.600,00 | 1.600,00 | 1.619,31 |
| 75 | | | Förderung der Energiewirtschaft | | | | |
| 75900 | | | Sonstige Energieträger | | | | |
| 1/7590-729001 | Finan | 24 | Einmalige sonstige Ausgaben | E | 100,00 | 100,00 | 0,00 |
| 75900 | | | Sonstige Energieträger | | 100,00 | 100,00 | 0,00 |
| 759 | | | Unterabschnitt | | 100,00 | 100,00 | 0,00 |
| 75 | | | Förderung der Energiewirtschaft | | 100,00 | 100,00 | 0,00 |
| 77 | | | Förderung des Tourismus | | | | |
| 77000 | | | Einrichtungen zur Förderung des Fremdenverkehrs | | | | |
| 1/7700-001001 | GEntw | 40 | Grunderwerb Rad- und Wanderweg inkl. Nebenkosten | V | 200.000,00 | 0,00 | 0,00 |
| 1/7700-002001 | TiStr | 40 | Neu- und Ausbau von Rad- und Wanderwegen | V | 500.000,00 | 420.000,00 | 28.798,83 |
| 1/7700-510000 | Löhne | 20 | Geldbezüge der Angestellten | E | 5.300,00 | 5.700,00 | 4.934,16 |
| 1/7700-522000 | Löhne | 20 | Bezüge sonst. Bedienstete Angestellte (nicht ganzjährig) | E | 1.700,00 | 4.900,00 | 435,60 |
| 1/7700-560000 | Löhne | 20 | Reisegebühren, KM-Geld und Kfz. Pauschalen | E | 100,00 | 100,00 | 3,39 |
| 1/7700-580000 | Löhne | 20 | DGB zum Ausgleichsfond für Familienbeihilfen | E | 300,00 | 500,00 | 240,46 |
| 1/7700-581000 | Löhne | 20 | Sonstige DGB zur sozialen Sicherheit | E | 1.400,00 | 2.100,00 | 1.048,72 |
| 1/7700-581500 | Löhne | 20 | Beitr. der Gem. an Pensionskasse | E | 100,00 | 100,00 | 15,12 |
| 1/7700-581510 | Löhne | 20 | Beitr. der Gem. an Mitarbeitervorsorgek. | E | 200,00 | 200,00 | 81,01 |
| 1/7700-611000 | BauHo | 24 | Laufende Ausg. Spazier- u. Radwege, Naturlehrpfad, Fitnesssp., Kneippe | E | 35.000,00 | 33.000,00 | 38.608,18 |
| 1/7700-611001 | BauHo | 24 | Einmalige Ausg. Spazier- u. Radwege, Naturlehrpfad, Fitnesssp., Kneippe | E | 100,00 | 100,00 | 8.914,68 |
| 1/7700-611001/2 | Umwel | 24 | Einm. Aufwand für Schulprojekt Kneippe Rotachgraben | E | 6.500,00 | 100,00 | 0,00 |
| 1/7700-611001/3 | TiStr | 24 | Einmalige Ausgaben Rad- und Wanderwege | E | 100,00 | 100,00 | 0,00 |
| 1/7700-710000 | Löhne | 24 | Öffentl. Abgaben (Ausgaben) ohne Geb. gemäß FAG | E | 100,00 | 100,00 | 0,80 |
| 770 | | | Unterabschnitt | | 750.900,00 | 467.000,00 | 83.080,95 |
| 77100 | | | Maßnahmen zur Förderung des Fremdenverkehrs | | | | |
| 1/7710-729000 | ÖffFV | 24 | Laufende versch. Ausg. f. Werbung, Inserate, Veranstaltungskal. | E | 12.000,00 | 11.000,00 | 8.534,23 |

| | | | | | | | |
|---------------|--|-----------------------------|-------------------------|---|-------------------|-------------------|------------------|
| 771 | Unterschnitt | | | | 0,00 | 0,00 | 0,00 |
| 77 | Förderung des Tourismus | | | | 517.700,00 | 119.200,00 | 20.447,20 |
| 78 | Förderung von Handel, Gewerbe und Industrie | | | | | | |
| 78000 | Sonstige Einrichtungen und Maßnahmen | | | | | | |
| 2/7800+861001 | Wirts | 15 | Landesbeiträge (E-Geb.) | E | 0,00 | 100,00 | 0,00 |
| 780 | Unterschnitt | | | | 0,00 | 100,00 | 0,00 |
| 78 | Förderung von Handel, Gewerbe und Industrie | | | | 0,00 | 100,00 | 0,00 |
| 7 | Gruppe | Wirtschaftsförderung | | | 632.800,00 | 616.700,00 | 73.386,32 |

Marktgemeinde Hard

Voranschlag für das Jahr 2015 - Ordentlicher Haushalt - Ausgaben

Gedruckt am: 03.12.2014

| Hw/Ansatz/Post/Unter AOB Va/Req | Bezeichnung | E/V | Voranschlag 2015 | Voranschlag 2014 | Rechnung 2013 |
|---------------------------------|---|-----|-------------------|-------------------|-------------------|
| 1/7710-729001 | ÖffFV 24 Einmalige Ausg. f. Werbung, Inserate, Veranstaltungskal. | E | 10.000,00 | 12.600,00 | 0,00 |
| 1/7710-757000 | ÖffFV 27 Laufende Beitr. an Regionalverbände (Bodensee, Rheintal, u.A.) | E | 10.500,00 | 10.500,00 | 9.861,40 |
| 1/7710-757001 | ÖffFV 27 Einmalige Beiträge | E | 100,00 | 100,00 | 0,00 |
| 1/7710-775001 | ÖffFV 44 Einmalige Förderung von Gästebetten | E | 100,00 | 100,00 | 0,00 |
| 771 | Unterabschnitt | | 32.700,00 | 34.300,00 | 18.395,63 |
| 77 | Förderung des Tourismus | | 783.600,00 | 501.300,00 | 101.476,58 |
| 78 | Förderung von Handel, Gewerbe und Industrie | | | | |
| 78000 | Sonstige Einrichtungen und Maßnahmen | | | | |
| 1/7800-642000 | Wirts 24 Laufende Beratungskosten | E | 100,00 | 100,00 | 0,00 |
| 1/7800-642001 | Wirts 24 Einmalige Beratungskosten | E | 100,00 | 20.000,00 | 0,00 |
| 1/7800-729000 | Wirts 24 Laufende sonstige Ausgaben | E | 100,00 | 100,00 | 0,00 |
| 1/7800-729001 | Wirts 24 Einmalige sonstige Ausgaben | E | 3.000,00 | 9.800,00 | 18.163,24 |
| 1/7800-755001 | Wirts 27 Einmalige Förderungen an sonstige Unternehmungen | E | 100,00 | 100,00 | 0,00 |
| 1/7800-757000 | Wirts 27 Laufender Beitrag Harder Kaufmann- schaft und Wirtschaftsgem. Hofsteig | E | 23.900,00 | 23.900,00 | 23.408,67 |
| 1/7800-757001 | Wirts 27 Einmalige Beitrag an Harder WIGE und Wirtschaftsgem. Hofsteig | E | 100,00 | 19.000,00 | 19.000,00 |
| 780 | Unterabschnitt | | 27.400,00 | 73.000,00 | 60.571,91 |
| 78 | Förderung von Handel, Gewerbe und Industrie | | 27.400,00 | 73.000,00 | 60.571,91 |
| 7 | Gruppe Wirtschaftsförderung | | 936.800,00 | 671.100,00 | 361.214,79 |

8 Dienstleistungen
81 Öffentliche Einrichtungen
81200 WC - Anlagen

812 Unterabschnitt 0,00 0,00 0,00

81400 Straßenreinigung und Winterdienst
2/8140+040001 Finan 31 Verkauf von Fahrzeugen V 0,00 0,00 6.600,00
2/8140+829000 Finan 18 Sonstige Einnahmen (Winterdienst Radbrücke) E 1.000,00 500,00 1.200,08

814 Unterabschnitt 1.000,00 500,00 7.800,08

81500 Park- und Gartenanlagen, Kinderspielplätze
2/8150+861001 Jugen 15 Landesbeiträge (V-Geb.-Realitäten) V 25.000,00 100,00 13.079,00
2/8150+861001/1 Jugen 15 Landesbeiträge (E-Geb.) E 100,00 100,00 1.522,92

815 Unterabschnitt 25.100,00 200,00 14.601,92

81600 Öffentliche Beleuchtung
2/8160+861001 Finan 15 Landesbeiträge (V-Geb.) V 42.000,00 100,00 4.778,16

816 Unterabschnitt 42.000,00 100,00 4.778,16

81700 Friedhöfe
2/8170+817000 Sozia 13 Ers. f. Einfassungen in St.Martin, und Anderes (StA.30) E 100,00 500,00 0,00
2/8170+824000 Miete 14 Mieterlöse St. Sebastian, Reumiller A. E 1.300,00 1.200,00 1.267,20
2/8170+824000/1 Miete 14 Mieterlöse St.Martin, Neuapostolische Kirche E 1.900,00 1.900,00 1.872,00
2/8170+852000 Sozia 12 Erlöse neue Grabstättengeb.(StA.31) E 8.500,00 8.200,00 8.895,00
2/8170+852100 Sozia 12 Erlöse Verlängerungsgebühren (StA.32) E 29.000,00 44.000,00 38.970,50
2/8170+852200 Sozia 12 Erlöse Bestattungsgebühren (StA.33) E 12.000,00 14.000,00 12.051,55
2/8170+852400 Sozia 12 Erlöse Aufbahrungsgebühren (StA.34) E 300,00 500,00 294,00

Marktgemeinde Hard

Voranschlag für das Jahr 2015 - Ordentlicher Haushalt - Ausgaben

Gedruckt am: 03.12.2014

| Hw/Ansatz/Post/Unter AOB Va/Req | Bezeichnung | E/V | Voranschlag 2015 | Voranschlag 2014 | Rechnung 2013 |
|---------------------------------|---|-----|-------------------|-------------------|-------------------|
| 8 | Dienstleistungen | | | | |
| 81 | Öffentliche Einrichtungen | | | | |
| 81200 | WC - Anlagen | | | | |
| 1/8120-010001 | LiegN 40 Errichtung öffentliche WC-Anlagen | V | 0,00 | 5.000,00 | 0,00 |
| 1/8120-522000 | Löhne 20 Bezüge sonst. Bedienstete Angestellte (nicht ganzjährig) | E | 100,00 | 100,00 | 0,00 |
| 1/8120-523000 | Löhne 20 Bezüge sonst. Bedienstete Arbeiter (nicht ganzjährig) | E | 100,00 | 100,00 | 0,00 |
| 1/8120-580000 | Löhne 20 DGB zum Ausgleichsfond für Familienbeihilfen | E | 100,00 | 100,00 | 0,00 |
| 1/8120-581000 | Löhne 20 Sonstige DGB zur sozialen Sicherheit | E | 100,00 | 100,00 | 0,00 |
| 1/8120-581500 | Löhne 20 Beitr. der Gem. an Pensionskasse | E | 100,00 | 100,00 | 0,00 |
| 1/8120-581510 | Löhne 20 Beitr. der Gem. an Mitarbeitervorsorgek. | E | 100,00 | 200,00 | 0,00 |
| 1/8120-614000 | Liegl 24 Laufende Instandh. von Gebäude und Anlagen | E | 2.000,00 | 2.000,00 | 1.134,90 |
| 1/8120-614001 | Liegl 24 Einmalige Instandh. von Gebäude und Anlagen | E | 100,00 | 100,00 | 0,00 |
| 1/8120-711000 | Amt 24 Geb. f. d. Ben. v. Gem.einricht. u. -anlagen gemäß FAG (Ausg.) | E | 1.800,00 | 1.500,00 | 1.510,40 |
| 1/8120-729000 | Reini 24 Laufende sonstige Ausgaben | E | 32.200,00 | 35.000,00 | 22.159,71 |
| 1/8120-729001 | Reini 24 Einmalige sonstige Ausgaben | E | 100,00 | 100,00 | 108,14 |
| 812 | Unterabschnitt | | 36.800,00 | 44.400,00 | 24.913,15 |
| 81400 | Straßenreinigung und Winterdienst | | | | |
| 1/8140-040001 | BauHo 41 Ansch. v. Reinigungs- u. Räumungsfahrzeuge u. -geräten | V | 5.000,00 | 7.000,00 | 25.874,64 |
| 1/8140-400000 | BauHo 23 Geringw. Wirtschaftsg., Material, Ersatzteile (Splitt,Salz) | E | 30.000,00 | 30.000,00 | 41.535,12 |
| 1/8140-617000 | BauHo 24 Lauf. Instandh. v Fahrzeugen u. Geräten u. versch. Kfz. Kosten | E | 15.000,00 | 15.500,00 | 21.617,79 |
| 1/8140-617001 | BauHo 24 Einm. Instandh. v Fahrzeugen u. Geräten u. versch. Kfz. Kosten | E | 100,00 | 3.000,00 | 0,00 |
| 1/8140-720500 | BauHo 24 Entgelt für sonstige Leistungen durch Bauhofpersonal | E | 80.000,00 | 85.000,00 | 148.106,80 |
| 1/8140-728000 | BauHo 24 Straßenreinigung und Winterdienst durch Unternehmer | E | 55.000,00 | 57.700,00 | 80.297,63 |
| 814 | Unterabschnitt | | 185.100,00 | 198.200,00 | 317.431,98 |
| 81500 | Park- und Gartenanlagen, Kinderspielplätze | | | | |
| 1/8150-006001/1 | Jugen 40 Errichtung von Anlagen (Kinderspielplatz Mottlgründe) | V | 25.000,00 | 25.000,00 | 4.513,19 |
| 1/8150-006001/3 | Jugen 40 Errichtung von Anlagen (Ballspielplatz Erlachstraße) | V | 0,00 | 0,00 | 26.158,10 |
| 1/8150-006001/5 | Jugen 40 Errichtung von Anlagen (Spielplatz Lerchenau) | V | 100,00 | 100,00 | 0,00 |
| 1/8150-020001 | BauHo 41 Anschaffung Maschinen, Geräte u.A. | V | 5.000,00 | 3.000,00 | 587,02 |
| 1/8150-613000 | BauHo 24 Laufende Instandh. der Parkanlagen, Reinigungsspesen | E | 17.000,00 | 17.000,00 | 23.936,00 |
| 1/8150-613001 | BauHo 24 Einmalige Instandh. der Parkanlagen | E | 1.000,00 | 1.000,00 | 0,00 |
| 1/8150-613001/1 | Umwel 24 Einmalige Kosten Projekt "Naturvielfalt in der Gemeinde" | E | 29.900,00 | 30.000,00 | 5.508,60 |
| 1/8150-613100 | BauHo 24 Gärtnerische Betreuung der Parkanlagen (Blumenschmuck) | E | 265.000,00 | 260.000,00 | 280.100,98 |
| 1/8150-613200 | Jugen 24 Laufende Instandh. u. Betreuung d. Kinderspielplätze, Reinigungsspesen | E | 31.500,00 | 30.900,00 | 30.456,95 |
| 1/8150-613201 | Jugen 24 Einmalige Instandh. d. Kinderspielplätze | E | 10.500,00 | 29.000,00 | 6.880,70 |
| 1/8150-711000 | Amt 24 Geb. f. d. Ben. v. Gem.einricht. u. -anlagen gemäß FAG (Ausg.) | E | 500,00 | 300,00 | 174,85 |
| 815 | Unterabschnitt | | 385.500,00 | 396.300,00 | 378.316,39 |
| 81600 | Öffentliche Beleuchtung | | | | |
| 1/8160-050001 | BauHo 40 Neu- und Ausbau | V | 127.500,00 | 22.300,00 | 21.309,38 |
| 1/8160-600000 | BauHo 24 Strom | E | 90.000,00 | 90.000,00 | 99.732,68 |
| 1/8160-618000 | BauHo 24 Laufende Instandh. der Werkzeuge und Geräte | E | 500,00 | 500,00 | 0,00 |
| 1/8160-618001 | BauHo 24 Einmalige Instandh. der Werkzeuge und Geräte | E | 16.500,00 | 100,00 | 0,00 |
| 1/8160-619000 | BauHo 24 Instandh. der Anlagen | E | 40.000,00 | 45.000,00 | 43.702,97 |
| 1/8160-619100 | BauHo 24 Umbauarbeiten im Zuge von Energiesparmaßnahmen | E | 24.500,00 | 53.000,00 | 37.147,65 |
| 816 | Unterabschnitt | | 299.000,00 | 210.900,00 | 201.892,68 |
| 81700 | Friedhöfe | | | | |
| 1/8170-010001 | LiegN 40 Erweiterung St.Sebastian | V | 100,00 | 100,00 | 0,00 |
| 1/8170-451000 | LiegH 23 Brennstoffe St.Sebastian | E | 1.000,00 | 600,00 | 1.048,39 |
| 1/8170-600000 | LiegS 24 Strom St.Sebastian | E | 3.200,00 | 2.500,00 | 2.684,47 |
| 1/8170-600000/1 | LiegS 24 Strom St.Martin | E | 9.400,00 | 7.200,00 | 6.758,06 |
| 1/8170-614000 | Liegl 24 Laufende Instandh. Aufbahrungshalle St. Sebastian | E | 2.600,00 | 2.600,00 | 2.281,59 |
| 1/8170-614000/1 | Liegl 24 Laufende Instandh. Kirche St. Martin | E | 2.200,00 | 2.100,00 | 1.650,70 |
| 1/8170-614001 | Liegl 24 Einmalige Instandh. Aufbahrungsh. St. Sebastian | E | 100,00 | 100,00 | 2.707,75 |

Marktgemeinde Hard

Voranschlag für das Jahr 2015 - Ordentlicher Haushalt - Einnahmen

Gedruckt am: 03.12.2014

| Hw/Ansatz/Post/Unter AOB Va/Req | Bezeichnung | E/V | Voranschlag 2015 | Voranschlag 2014 | Rechnung 2013 |
|---------------------------------|--|-----|-------------------|------------------|------------------|
| 2/8170+852500 | Sozia 12 Sonstige Friedhofgebühren, (zb. Beschriftungen) (StA.35) | E | 500,00 | 1.000,00 | 473,00 |
| 2/8170+852600 | Sozia 12 Erlöse Kühlraumbenützungen (StA.36) | E | 2.000,00 | 1.000,00 | 2.290,00 |
| 2/8170+871001 | Finan 33 Landesbeiträge (V-Geb.-Real.) | V | 100,00 | 100,00 | 0,00 |
| 817 | Unterabschnitt | | 55.700,00 | 72.400,00 | 66.113,25 |
| 81 | Öffentliche Einrichtungen | | 123.800,00 | 73.200,00 | 93.293,41 |
| 82 | Betriebsähnliche Einrichtungen und Betriebe | | | | |
| 82700 | Öffentliche Waagen | | | | |
| 2/8270+815000 | Finan 13 Erlöse Waaggebühren | E | 100,00 | 100,00 | 16,67 |
| 827 | Unterabschnitt | | 100,00 | 100,00 | 16,67 |
| 82800 | Märkte | | | | |
| 2/8280+815000 | Wirts 13 Erlöse Marktstandsgebühren (StA.40) | E | 3.500,00 | 3.000,00 | 4.035,01 |
| 828 | Unterabschnitt | | 3.500,00 | 3.000,00 | 4.035,01 |
| 82 | Betriebsähnliche Einrichtungen und Betriebe | | 3.600,00 | 3.100,00 | 4.051,68 |
| 83 | Betriebsähnliche Einrichtungen und Betriebe | | | | |
| 83100 | Freibäder | | | | |
| 831 | Unterabschnitt | | 0,00 | 0,00 | 0,00 |
| 83900 | Sonstige Betriebe und betriebsähnliche Einrichtungen | | | | |
| 839 | Unterabschnitt | | 0,00 | 0,00 | 0,00 |
| 83 | Betriebsähnliche Einrichtungen und Betriebe | | 0,00 | 0,00 | 0,00 |
| 84 | Liegenschaften | | | | |
| 84000 | Grundbesitz | | | | |
| 2/8400+001001 | Bgm 30 Verkauf von Grundstücken | V | 2.200.000,00 | 1.000.000,00 | 2.712.702,13 |
| 2/8400+817400 | Umwel 13 Beiträge und Rückersätze für Schrebergärten (StA.62) | E | 100,00 | 100,00 | 0,00 |
| 2/8400+824000 | Miete 14 Pachte, Anerkennungszinse, Jagd u. Schrebergarten Erlach (StA.41) | E | 134.000,00 | 120.000,00 | 126.739,81 |
| 2/8400+824000/1 | Miete 14 Mieterlöse (SRG Grätzner S.) | E | 100,00 | 100,00 | 0,00 |
| 2/8400+824000/3 | Miete 14 Grundstücksverpachtung an BAWAG-PSK Leasing Altbau | E | 100,00 | 6.100,00 | 6.105,00 |
| 2/8400+824000/4 | Miete 14 Grundstücksverpachtung an BAWAG-PSK Leasing Neubau | E | 7.500,00 | 5.300,00 | 5.381,30 |
| 2/8400+824000/5 | Miete 14 Mieterlöse (Saklev-Dolar- Aubö-Vesper) | E | 100,00 | 100,00 | 290,42 |
| 2/8400+824000/8 | Miete 14 Vorschreibungen Schrebergarten Lerchenau (StA. 841,842,843) | E | 6.500,00 | 6.500,00 | 6.101,97 |
| 2/8400+829000 | Kultu 18 Laufende Einnahmen (ohne Firmenleitsysteme) | E | 1.300,00 | 1.300,00 | 1.200,00 |
| 2/8400+829000/1 | BauAm 18 Laufende Einnahmen (Firmenleitsysteme) | E | 1.000,00 | 500,00 | 1.762,76 |
| 2/8400+829001 | Finan 18 Einmalige Einnahmen | E | 100,00 | 100,00 | 0,00 |

Marktgemeinde Hard

Voranschlag für das Jahr 2015 - Ordentlicher Haushalt - Ausgaben

Gedruckt am: 03.12.2014

| Hw/Ansatz/Post/Unter | AOB | Va/Req | Bezeichnung | E/V | Voranschlag 2015 | Voranschlag 2014 | Rechnung 2013 |
|----------------------|-------|--------|--|-----|---------------------|-------------------|---------------------|
| 1/8170-614001/1 | Liegl | 24 | Einmalige Instandh. Kirche St. Martin | E | 20.000,00 | 100,00 | 7.492,41 |
| 1/8170-619000 | BauHo | 24 | Laufende Instandh. Friedhof St. Sebastian | E | 10.000,00 | 13.900,00 | 10.984,47 |
| 1/8170-619000/1 | BauHo | 24 | Laufende Instandh. Friedhof St. Martin | E | 20.000,00 | 36.000,00 | 27.626,26 |
| 1/8170-619001 | BauHo | 24 | Einmalige Instandh. Friedhof St. Sebastian samt Einfassungen | E | 100,00 | 100,00 | 0,00 |
| 1/8170-619001/1 | BauHo | 24 | Einmalige Instandh. Friedhof St. Martin samt Einfassungen | E | 100,00 | 100,00 | 846,56 |
| 1/8170-619001/2 | Liegl | 24 | Einmalige Instandh. Friedhof St. Sebastian (Mauersanierung) | E | 100,00 | 100,00 | 5.238,27 |
| 1/8170-711000 | BauHo | 24 | Geb. f. d. Ben. v. Gem.einricht. u. -anlagen gemäß FAG (Ausg.) | E | 7.000,00 | 10.500,00 | 10.583,25 |
| 1/8170-720500 | BauHo | 24 | Entgelt für sonstige Leistungen (Gräberöffnungen, Schriften) | E | 8.500,00 | 8.500,00 | 7.117,45 |
| 1/8170-728000/1 | Liegl | 24 | Entgelte für Reinigungsarbeiten | E | 6.500,00 | 6.700,00 | 6.088,62 |
| 1/8170-729000 | Amt | 24 | Laufende sonstige Ausgaben | E | 3.200,00 | 3.100,00 | 3.528,03 |
| 1/8170-729001 | Amt | 24 | Sonstige einmalige Ausgaben | E | 100,00 | 100,00 | 0,00 |
| 817 | | | Unterabschnitt | | 94.200,00 | 94.400,00 | 96.636,28 |
| 81 | | | Öffentliche Einrichtungen | | 1.000.600,00 | 944.200,00 | 1.019.190,48 |
| 82 | | | Betriebsähnliche Einrichtungen und Betriebe | | | | |
| 82700 | | | Öffentliche Waagen | | | | |
| 1/8270-616000 | BauAm | 24 | Instandhaltung und Eichungskosten | E | 1.800,00 | 200,00 | 1.143,08 |
| 1/8270-728000 | Amt | 24 | Bedienung der Waagen | E | 100,00 | 100,00 | 6,00 |
| 1/8270-729000 | Amt | 24 | Sonstige Ausgaben | E | 200,00 | 200,00 | 177,23 |
| 827 | | | Unterabschnitt | | 2.100,00 | 500,00 | 1.326,31 |
| 82800 | | | Märkte | | | | |
| 1/8280-619000 | Wirts | 24 | Instandhaltung und Sonstiges | E | 6.600,00 | 7.000,00 | 5.577,48 |
| 828 | | | Unterabschnitt | | 6.600,00 | 7.000,00 | 5.577,48 |
| 82 | | | Betriebsähnliche Einrichtungen und Betriebe | | 8.700,00 | 7.500,00 | 6.903,79 |
| 83 | | | Betriebsähnliche Einrichtungen und Betriebe | | | | |
| 83100 | | | Freibäder | | | | |
| 1/8310-759000 | HSUFA | 27 | Beitrag an HSUFABG. (f. Strandbad + FKK) | E | 173.400,00 | 398.700,00 | 38.111,41 |
| 831 | | | Unterabschnitt | | 173.400,00 | 398.700,00 | 38.111,41 |
| 83900 | | | Sonstige Betriebe und betriebsähnliche Einrichtungen | | | | |
| 1/8390-701000 | Amt | 24 | Ausgaben für Pachte von Parkplätzen | E | 7.900,00 | 7.900,00 | 7.596,40 |
| 1/8390-729000 | Amt | 24 | Sonstige laufende Ausgaben | E | 100,00 | 100,00 | 0,00 |
| 1/8390-729001 | Amt | 24 | Sonstige einmalige Ausgaben | E | 100,00 | 100,00 | 0,00 |
| 839 | | | Unterabschnitt | | 8.100,00 | 8.100,00 | 7.596,40 |
| 83 | | | Betriebsähnliche Einrichtungen und Betriebe | | 181.500,00 | 406.800,00 | 45.707,81 |
| 84 | | | Liegenschaften | | | | |
| 84000 | | | Grundbesitz | | | | |
| 1/8400-001001 | Bgm | 40 | Erwerb von Grundbesitz, einschließlich Nebenkosten | V | 100,00 | 187.100,00 | 61.544,60 |
| 1/8400-346700/1 | Darl | 65 | Schuldentilgung BAWAG PSK; Diverse 2010, Nr. 00540-039-321 | V | 54.200,00 | 53.800,00 | 54.249,16 |
| 1/8400-650800 | Darl | 25 | Schuldzinsen BAWAG PSK, Diverse 2010, Nr. 00540-039-321 | E | 4.600,00 | 5.000,00 | 3.494,82 |
| 1/8400-700000 | Miete | 24 | Mietzinse und Pachte | E | 1.200,00 | 1.100,00 | 900,00 |
| 1/8400-701000 | Amt | 24 | Ausgaben für Pachte für Haltestellen u.A. | E | 1.400,00 | 1.400,00 | 1.159,80 |
| 1/8400-710000 | Amt | 24 | Öffentl. Abgaben ohne Geb. gemäß FAG (alle Grundstücke) | E | 120.000,00 | 49.600,00 | 120.000,37 |
| 1/8400-729000 | Kultu | 24 | Sonstige Ausgaben (ohne Firmenleitsysteme) | E | 100,00 | 100,00 | -4,18 |
| 1/8400-729000/1 | BauAm | 24 | Sonstige Ausgaben (Firmenleitsysteme) | E | 1.500,00 | 1.500,00 | 1.856,04 |
| 1/8400-729000/2 | Umwel | 24 | Sonstige Ausgaben (Schrebergarten Erlach) | E | 1.500,00 | 1.500,00 | 4.228,71 |
| 1/8400-729000/8 | Umwel | 24 | Sonstige Ausgaben (Schrebergarten Lerchenau) | E | 6.200,00 | 6.000,00 | 5.967,51 |
| 1/8400-729001 | Amt | 24 | Einmalige sonstige Ausgaben (ohne Firmenleitsysteme) | E | 16.900,00 | 16.900,00 | 52.720,86 |

Marktgemeinde Hard

Voranschlag für das Jahr 2015 - Ordentlicher Haushalt - Einnahmen

Gedruckt am: 03.12.2014

| Hw/Ansatz/Post/Unter AOB Va/Req | Bezeichnung | E/V | Voranschlag 2015 | Voranschlag 2014 | Rechnung 2013 |
|---------------------------------|---|-----|---------------------|---------------------|---------------------|
| 2/8400+829001/2 | Finan 18 Einmalige Einnahmen Schrebergarten (StA.862) | E | 100,00 | 100,00 | 7.834,83 |
| 2/8400+871001/2 | Finan 33 Landesbeiträge f. Schrebergärten (E-Geb.) | E | 100,00 | 100,00 | 0,00 |
| 840 | Unterabschnitt | | 2.351.000,00 | 1.140.300,00 | 2.868.118,22 |
| 84100 | Grundstücksgleiche Rechte | | | | |
| 2/8410+824000 | Finan 14 Fischereipachte (StA.42,43) | E | 26.600,00 | 26.600,00 | 26.606,25 |
| 841 | Unterabschnitt | | 26.600,00 | 26.600,00 | 26.606,25 |
| 84200 | Waldbesitz-Gemeindewald | | | | |
| 2/8420+807001 | Finan 18 Einmalige Holz- und andere Erlöse | E | 100,00 | 100,00 | 13.001,23 |
| 2/8420+871001 | Finan 33 Landesbeiträge (E-Geb.) | E | 100,00 | 100,00 | 0,00 |
| 842 | Unterabschnitt | | 200,00 | 200,00 | 13.001,23 |
| 84 | Liegenschaften | | 2.377.800,00 | 1.167.100,00 | 2.907.725,70 |
| 85 | Betriebe mit marktbestimmender Tätigkeit | | | | |
| 85000 | Betriebe der Wasserversorgung | | | | |
| 2/8500+040001 | TiWas 31 Verkauf von Fahrzeugen | V | 0,00 | 1.600,00 | 2.500,00 |
| 2/8500+298001 | Finan 51 Entnahme aus Rücklagen | E | 150.000,00 | 0,00 | 0,00 |
| 2/8500+813000 | TiWas 13 Ers. f. Installationen von Anlagen incl. Mat. (StA.19) | E | 35.000,00 | 40.000,00 | 30.163,55 |
| 2/8500+817400 | TiWas 13 Diverse Beiträge u. Rückersätze (+WW Hard-Fußsach) | E | 45.000,00 | 44.000,00 | 45.458,78 |
| 2/8500+829100 | TiWas 18 Aktivierte Eigenleistungen | E | 20.000,00 | 20.000,00 | 16.939,03 |
| 2/8500+850000 | TiWas 10 Anschlussgebühren (StA.17) | V | 70.000,00 | 70.000,00 | 74.214,00 |
| 2/8500+852000 | TiWas 12 Bezugsgeb. einschl. Zählermieten (1/3)(StA.5,20,45,105) | E | 759.600,00 | 705.000,00 | 672.761,29 |
| 2/8500+852000/1 | TiWas 12 Bezugsgeb. für Gemeindeobjekte (Vergütungen) | E | 19.000,00 | 18.000,00 | 18.109,68 |
| 2/8500+871001 | TiWas 33 Landesbeiträge (Förderungen u. Tilgungsanteile) (V-Geb.-Real.) | V | 100,00 | 100,00 | 0,00 |
| 2/8500+871101 | TiWas 33 Landesbeiträge (Zinsanteile) (V-Geb.-Real.) | V | 100,00 | 100,00 | 0,00 |
| 2/8500+874001 | TiWas 33 Finanzierungszuschüsse UWF (neue BA) (V-Geb.-Real.) | V | 100,00 | 100,00 | 0,00 |
| 2/8500+874101 | TiWas 33 Finanzierungszuschüsse UWF (alte BA) (V-Geb.-Real.) | V | 7.700,00 | 7.800,00 | 8.054,54 |
| 2/8500+874201 | TiWas 33 Investitionskostenzuschüsse UWF (Einmalb.) (V-Geb.-Real.) | V | 530.000,00 | 100,00 | 500,00 |
| 2/8500+879000 | Finan 56 Inv.- u. Tilgungszuschüsse zw. Untern. u. markt. Betrieben | E | 0,00 | 226.700,00 | 1.286.761,45 |

Marktgemeinde Hard

Voranschlag für das Jahr 2015 - Ordentlicher Haushalt - Ausgaben

Gedruckt am: 03.12.2014

| Hw/Ansatz/Post/Unter | AOB | Va/Req | Bezeichnung | E/V | Voranschlag 2015 | Voranschlag 2014 | Rechnung 2013 |
|----------------------|---|--------|---|-----|-------------------|-------------------|-------------------|
| 1/8400-729001/1 | BauAm | 24 | Einmalige sonstige Ausgaben (Firmenleitsysteme) | E | 600,00 | 500,00 | 48,00 |
| 840 | Unterabschnitt | | | | 208.300,00 | 324.500,00 | 306.165,69 |
| 84100 | Grundstücksgleiche Rechte | | | | | | |
| 1/8410-729000 | Amt | 24 | Sonstige Ausgaben Fischerei | E | 46.800,00 | 50.900,00 | 8.250,00 |
| 841 | Unterabschnitt | | | | 46.800,00 | 50.900,00 | 8.250,00 |
| 84200 | Waldbesitz-Gemeindewald | | | | | | |
| 1/8420-400000 | BauHo | 23 | Laufende Ausgaben, geringw. Gegenstände | E | 4.000,00 | 4.000,00 | 5.732,10 |
| 1/8420-400001 | BauHo | 23 | Einmalige Ausgaben, geringw. Gegenstände | E | 100,00 | 100,00 | 0,00 |
| 1/8420-670000 | BauAm | 24 | Versicherungen | E | 200,00 | 200,00 | 139,40 |
| 1/8420-710000 | Amt | 24 | Öffentl. Abgaben (Ausgaben) ohne Geb. gemäß FAG | E | 300,00 | 200,00 | 234,31 |
| 842 | Unterabschnitt | | | | 4.600,00 | 4.500,00 | 6.105,81 |
| 84 | Liegenschaften | | | | 259.700,00 | 379.900,00 | 320.521,50 |
| 85 | Betriebe mit marktbestimmter Tätigkeit | | | | | | |
| 85000 | Betriebe der Wasserversorgung | | | | | | |
| 1/8500-030001 | TiWas | 41 | Anschaffung von Werkzeugen und Geräten | V | 2.000,00 | 11.000,00 | 2.587,59 |
| 1/8500-040001 | TiWas | 40 | Erwerb von Grundbesitz (WW Hard-Fußsach) | V | 100,00 | 100,00 | 1.225.880,40 |
| 1/8500-040001/1 | TiWas | 41 | Anschaffung von Fahrzeugen | V | 0,00 | 41.600,00 | 0,00 |
| 1/8500-043001 | TiWas | 41 | Anschaffung Wasserzähler (1/3) | V | 1.700,00 | 2.000,00 | 1.953,10 |
| 1/8500-050001 | TiWas | 40 | Neu- und Erweiterungsbauten Rohrnetz, u.A. | V | 269.000,00 | 305.000,00 | 193.775,76 |
| 1/8500-050101 | TiWas | 40 | WW Hard-Fußsach / Neu- und Erweiterungen (V-Gebarung) | V | 400.000,00 | 250.000,00 | 4.097,84 |
| 1/8500-298001 | Finan | 61 | Zuführung an Rücklagen | E | 0,00 | 0,00 | 150.000,00 |
| 1/8500-346300 | Darl | 65 | Schuldentilgung Hypo-Adria, BA III, Nr. 828183010+828184016 | V | 7.400,00 | 7.300,00 | 7.091,68 |
| 1/8500-346400 | Darl | 65 | Schuldentilgung PSK, BA VIII, Nr. 117.1843 | V | 2.100,00 | 2.000,00 | 2.012,38 |
| 1/8500-346500 | Darl | 65 | Schuldentilgung Raiba, BA IX, Nr. 146.720 | V | 10.900,00 | 10.800,00 | 11.879,58 |
| 1/8500-346600 | Darl | 65 | Schuldentilgung Volksbank, BA VI, Nr. 242 200 052 | V | 3.300,00 | 3.300,00 | 3.351,70 |
| 1/8500-346700 | Darl | 65 | Schuldentilgung ÖKK, BA VII, Nr. 102.070 | V | 19.300,00 | 18.200,00 | 18.462,81 |
| 1/8500-346800 | Darl | 65 | Schuldentilgung Hypo, BA IV, Nr. 10 154 800 528 | V | 28.800,00 | 28.500,00 | 28.432,96 |
| 1/8500-346900 | Darl | 65 | Schuldentilgung Raiba, BA V, Nr. 2-00.103.887 | V | 6.600,00 | 6.500,00 | 6.460,23 |
| 1/8500-346900/1 | Darl | 65 | Schuldentilgung Raiba, Div. Bauten 2011, Nr. 181.792 | V | 10.200,00 | 10.200,00 | 9.787,78 |
| 1/8500-400000 | TiWas | 23 | Geringw. Wirtschaftsgüter, sonstige Gegenstände | E | 1.500,00 | 1.500,00 | 1.243,65 |
| 1/8500-403000 | TiWas | 23 | WW Hard-Fußsach / Betriebskosten (E-Geb.) | E | 20.200,00 | 20.200,00 | 21.396,91 |
| 1/8500-403000/1 | TiWas | 23 | Wasserankauf von anderen Wasserwerken | E | 1.500,00 | 1.500,00 | 1.784,74 |
| 1/8500-452000 | TiWas | 23 | Treibstoffe | E | 1.700,00 | 1.700,00 | 958,24 |
| 1/8500-510000 | Löhne | 20 | Geldbezüge der Angestellten | E | 207.300,00 | 204.100,00 | 192.755,66 |
| 1/8500-522000 | Löhne | 20 | Bezüge sonst. Bedienstete Angestellte (nicht ganzjährig) | E | 100,00 | 100,00 | 0,00 |
| 1/8500-560000 | Löhne | 20 | Reisegebühren, KM-Geld und Kfz. Pauschalen | E | 1.100,00 | 800,00 | 752,36 |
| 1/8500-566000 | Löhne | 20 | Belohnungen aus Anlass von Dienstjubiläen | E | 6.300,00 | 5.200,00 | 0,00 |
| 1/8500-580000 | Löhne | 20 | DGB zum Ausgleichsfond für Familienbeihilfen | E | 7.700,00 | 7.600,00 | 6.847,32 |
| 1/8500-581000 | Löhne | 20 | Sonstige DGB zur sozialen Sicherheit | E | 40.400,00 | 39.200,00 | 37.495,69 |
| 1/8500-581500 | Löhne | 20 | Beitr. der Gem. an Pensionskasse | E | 1.800,00 | 1.700,00 | 1.507,94 |
| 1/8500-581510 | Löhne | 20 | Beitr. der Gem. an Mitarbeitervorsorgek. | E | 600,00 | 600,00 | 515,86 |
| 1/8500-600000 | TiWas | 24 | Strom | E | 25.800,00 | 25.000,00 | 28.129,83 |
| 1/8500-612000 | TiWas | 24 | Instandh. des Rohrnetzes | E | 40.000,00 | 35.000,00 | 43.090,11 |
| 1/8500-612000/1 | TiWas | 24 | Instandh. und Erweiterung Hausanschlüsse | E | 40.000,00 | 50.000,00 | 32.627,51 |
| 1/8500-614000 | TiWas | 24 | Laufende Instandh. von Gebäude und Gebäudeanlagen | E | 1.000,00 | 1.000,00 | 1.357,89 |
| 1/8500-614001 | TiWas | 24 | Einmalige Instandh. von Gebäude und Gebäudeanlagen | E | 65.000,00 | 100,00 | 7.534,42 |
| 1/8500-616000 | TiWas | 24 | Laufende Instandh. von Maschinen | E | 500,00 | 500,00 | 616,76 |
| 1/8500-616001 | TiWas | 24 | Einmalige Instandh. von Maschinen | E | 100,00 | 100,00 | 20.465,01 |
| 1/8500-617000 | TiWas | 24 | Laufende Instandh. von Fahrzeugen und versch. Kfz.Kosten | E | 3.000,00 | 1.200,00 | 1.889,08 |
| 1/8500-617001 | TiWas | 24 | Einmalige Instandh. von Fahrzeugen | E | 100,00 | 100,00 | 0,00 |
| 1/8500-618000 | TiWas | 24 | Instandh. und Einbau von Wasserzähler (1/3) u.A. | E | 33.600,00 | 33.900,00 | 28.477,94 |
| 1/8500-618100 | TiWas | 24 | Instandh. von Werkzeuge u.A. | E | 600,00 | 600,00 | 762,28 |

| 850 | | Unterabschnitt | | 1.636.600,00 | 1.133.500,00 | 2.155.462,32 | |
|---|-------|----------------|--|--------------|--------------|--------------|--------------|
| 85100 | | | | | | | |
| Betriebe der Abwasserbeseitigung | | | | | | | |
| 2/8510+080001 | Finan | 50 | Investitionsanteile von Abwasserverbänden (Beteiligung) | V | 74.900,00 | 70.000,00 | 0,00 |
| 2/8510+298001 | Finan | 51 | Entnahme aus Rücklagen | E | 350.000,00 | 0,00 | 0,00 |
| 2/8510+850100 | TiKan | 10 | Anschlussbeiträge (StA.27) | V | 200.000,00 | 200.000,00 | 201.284,63 |
| 2/8510+852000 | TiKan | 12 | Benützungsggeb.einschl.Zählerm. (2/3)(StA. 7,25,77,87,107,177,187) | E | 1.694.200,00 | 1.635.000,00 | 1.576.981,60 |
| 2/8510+852000/1 | TiKan | 12 | Benützungsggeb. für Gemeindeobjekte (Vergütungen) | E | 34.000,00 | 32.000,00 | 32.194,97 |
| 2/8510+871001 | TiKan | 33 | Landesbeiträge (Förderungen und Tilgungsanteile) (V-Geb.-Real.) | V | 100,00 | 26.000,00 | 56.929,81 |
| 2/8510+874001 | TiKan | 33 | Finanzierungszuschüsse UWF (neue BA) (V-Geb.-Real.) | V | 9.300,00 | 9.400,00 | 0,00 |
| 2/8510+874101 | TiKan | 33 | Finanzierungszuschüsse UWF (alte BA) (V-Geb.-Real.) | V | 31.600,00 | 31.900,00 | 34.139,33 |
| 2/8510+874201 | TiKan | 33 | Investitionskostenzuschüsse UWF (Einmalb.) (V-Geb.-Real.) | V | 100,00 | 100,00 | 0,00 |
| 2/8510+874900 | Finan | 33 | UWF - Zuschüsse vom Wasserverband Hofsteig | E | 82.900,00 | 79.000,00 | 78.607,54 |
| 2/8510+879000 | Finan | 56 | Inv.- u. Tilgungszuschüsse zw. Untern. u. markt. Betrieben | E | 134.000,00 | 197.700,00 | 365.924,95 |

Marktgemeinde Hard

Voranschlag für das Jahr 2015 - Ordentlicher Haushalt - Ausgaben

Gedruckt am: 03.12.2014

| Hw/Ansatz/Post/Unter | AOB | Va/Req | Bezeichnung | E/V | Voranschlag 2015 | Voranschlag 2014 | Rechnung 2013 |
|----------------------|-------|--------|---|-----|---------------------|---------------------|---------------------|
| 1/8500-631000 | TiWas | 24 | Telekommunikationsdienste | E | 1.600,00 | 1.600,00 | 1.175,59 |
| 1/8500-650100 | Darl | 25 | Schuldzinsen PSK, BA VIII, Nr. 117.1843 | E | 600,00 | 700,00 | 435,43 |
| 1/8500-650200 | Darl | 25 | Schuldzinsen Raiba, BA IX, Nr. 146.720 | E | 2.400,00 | 2.600,00 | 1.414,74 |
| 1/8500-650300 | Darl | 25 | Schuldzinsen Hypo-Adria, BA III, Nr. 828183010+828184016 | E | 800,00 | 900,00 | 996,80 |
| 1/8500-650600 | Darl | 25 | Schuldzinsen Volksbank, BA VI, Nr. 242 200 052 | E | 400,00 | 400,00 | 264,30 |
| 1/8500-650700 | Darl | 25 | Schuldzinsen ÖKK, BA VII, Nr. 102.070 | E | 2.800,00 | 2.900,00 | 1.965,82 |
| 1/8500-650800 | Darl | 25 | Schuldzinsen Hypo, BA IV, Nr. 10 154 800 528 | E | 3.300,00 | 3.600,00 | 2.645,52 |
| 1/8500-650900 | Darl | 25 | Schuldzinsen Raiba, BA V, Nr. 2-00.103.887 | E | 300,00 | 400,00 | 356,33 |
| 1/8500-650900/1 | Darl | 25 | Schuldzinsen Raiba, Div. Bauten 2011, Nr. 181.792 | E | 900,00 | 900,00 | 590,19 |
| 1/8500-670000 | TiWas | 24 | Versicherungen u. Kfz.Steuern | E | 10.500,00 | 10.200,00 | 9.345,92 |
| 1/8500-700000/1 | Finan | 24 | Leasing Fahrzeuge | E | 5.800,00 | 5.800,00 | 4.263,81 |
| 1/8500-710000 | Löhne | 24 | Öffentl. Abgaben (Ausgaben) ohne Geb. gemäß FAG | E | 4.300,00 | 4.200,00 | 3.837,30 |
| 1/8500-720500 | TiWas | 24 | Verwaltungskostenbeitrag | E | 12.500,00 | 12.400,00 | 11.872,50 |
| 1/8500-729000 | TiWas | 24 | Laufende sonstige Ausgaben | E | 13.500,00 | 13.500,00 | 20.315,06 |
| 1/8500-729001 | TiWas | 24 | Einmalige sonstige Ausgaben | E | 100,00 | 100,00 | 0,00 |
| 1/8500-769000 | Finan | 28 | Gewinnentnahmen d. Gem. von Untern. u. markt. Betrieben | E | 315.500,00 | 0,00 | 0,00 |
| 850 | | | Unterabschnitt | | 1.636.600,00 | 1.188.400,00 | 2.155.462,32 |
| 85100 | | | Betriebe der Abwasserbeseitigung | | | | |
| 1/8510-002001 | TiKan | 40 | Neu- und Erweiterungsbauten Straßenanteil | V | 100,00 | 100,00 | 0,00 |
| 1/8510-030001 | TiKan | 41 | Anschaffung von Geräten, Werkzeugen u.A. | V | 1.500,00 | 100,00 | 0,00 |
| 1/8510-043001 | TiKan | 41 | Anschaffung Wasserzähler (2/3) | V | 3.500,00 | 3.900,00 | 3.906,19 |
| 1/8510-050101 | TiKan | 40 | Neu- und Erweiterungsbauten Rohrnetz | V | 585.000,00 | 325.000,00 | 429.523,54 |
| 1/8510-080001 | Finan | 60 | Investitionsanteile an Abwasserverbände (Beteiligung) | V | 100,00 | 100,00 | -263,66 |
| 1/8510-080101 | Finan | 60 | Tilgungsanteile an Abwasserverbände | V | 366.500,00 | 364.300,00 | 288.976,61 |
| 1/8510-298001 | Finan | 61 | Zuführung an Rücklagen | E | 0,00 | 0,00 | 350.000,00 |
| 1/8510-346000 | Darl | 65 | Schuldentilgung Spark, BA X, Nr. 0262-000 003 | V | 30.800,00 | 33.100,00 | 32.935,27 |
| 1/8510-346100 | Darl | 65 | Schuldentilgung Volksbank, BA XI, Nr. 242 200 060 | V | 10.000,00 | 10.000,00 | 10.110,00 |
| 1/8510-346200 | Darl | 65 | Schuldentilgung ÖKK, BA XII, Nr. 102.069 | V | 42.900,00 | 42.800,00 | 41.994,10 |
| 1/8510-346300 | Darl | 65 | Schuldentilgung Raiba, BA XIII, Nr. 130.856 | V | 14.200,00 | 14.000,00 | 14.259,54 |
| 1/8510-346400 | Darl | 65 | Schuldentilgung Raiba, BA XIV, Nr. 130.864 | V | 24.500,00 | 24.200,00 | 24.695,78 |
| 1/8510-346500 | Darl | 65 | Schuldentilgung Hypo Adria, BA IX, Nr. 828412019 | V | 20.600,00 | 20.200,00 | 19.733,33 |
| 1/8510-346600 | Darl | 65 | Schuldentilgung PSK, BA XV, Nr. 117.1843 | V | 8.100,00 | 8.000,00 | 8.049,51 |
| 1/8510-346600/1 | Darl | 65 | Schuldentilgung Hypo-F, BA VI, Nr. 39 173 60 016 | V | 69.600,00 | 68.300,00 | 66.877,64 |
| 1/8510-346700 | Darl | 65 | Schuldentilgung B.A, BA VII, Nr. 410 305 270 | V | 35.200,00 | 34.600,00 | 33.867,30 |
| 1/8510-346800 | Darl | 65 | Schuldentilgung B.A, BA VIII, Nr. 410 306 419 | V | 27.200,00 | 26.700,00 | 26.130,07 |
| 1/8510-346900 | Darl | 65 | Schuldentilgung ÖKK, BA XII, Nr. 105.373 | V | 16.400,00 | 16.300,00 | 15.899,38 |
| 1/8510-346900/1 | Darl | 65 | Schuldentilgung B.A, BA XVI, Nr. 53 957 371 528 | V | 11.300,00 | 11.300,00 | 11.204,44 |
| 1/8510-346900/2 | Darl | 65 | Schuldentilgung Raiba, Bauten 2010, Nr. 168.849 | V | 22.600,00 | 21.700,00 | 20.827,44 |
| 1/8510-346900/3 | Darl | 65 | Schuldentilgung Raiba, Bauten 2011, Nr. 181.800 | V | 11.100,00 | 10.700,00 | 10.303,06 |
| 1/8510-346900/4 | Darl | 65 | Schuldentilgung Raiba, BA XVIII 2012, Nr. 186.437 | V | 36.200,00 | 36.500,00 | 40.301,26 |
| 1/8510-400000 | TiKan | 23 | Geringw. Wirtschaftsgüter, sonstige Gegenstände | E | 1.500,00 | 1.500,00 | 566,35 |
| 1/8510-452000 | TiKan | 23 | Treibstoffe | E | 1.000,00 | 1.000,00 | 930,16 |
| 1/8510-510000 | Löhne | 20 | Geldbezüge der Angestellten | E | 63.200,00 | 65.000,00 | 58.543,63 |
| 1/8510-511000 | Löhne | 20 | Geldbezüge der Angestellten in handw. Verwendung | E | 62.500,00 | 61.100,00 | 58.243,64 |
| 1/8510-522000 | Löhne | 20 | Bezüge sonst. Bedienstete Angestellte (nicht ganzjährig) | E | 100,00 | 100,00 | 0,00 |
| 1/8510-560000 | Löhne | 20 | Reisegebühren, KM-Geld und Kfz. Pauschalen | E | 600,00 | 600,00 | 572,20 |
| 1/8510-566000 | Löhne | 20 | Belohnungen aus Anlass von Dienstjubiläen | E | 1.200,00 | 0,00 | 0,00 |
| 1/8510-580000 | Löhne | 20 | DGB zum Ausgleichsfond für Familienbeihilfen | E | 5.400,00 | 5.200,00 | 4.772,81 |
| 1/8510-581000 | Löhne | 20 | Sonstige DGB zur sozialen Sicherheit | E | 24.500,00 | 24.100,00 | 22.713,77 |
| 1/8510-581500 | Löhne | 20 | Beitr. der Gem. an Pensionskasse | E | 1.100,00 | 900,00 | 781,33 |
| 1/8510-581510 | Löhne | 20 | Beitr. der Gem. an Mitarbeitervorsorgek. | E | 700,00 | 800,00 | 670,04 |
| 1/8510-600000 | TiKan | 24 | Strom | E | 10.400,00 | 9.000,00 | 12.706,08 |
| 1/8510-612000 | TiKan | 24 | Instandh. des Rohrnetzes | E | 55.000,00 | 55.000,00 | 22.632,84 |
| 1/8510-617000 | TiKan | 24 | Laufende Instandh. von Fahrzeugen und verschiedene Kfz.Kosten | E | 1.500,00 | 1.500,00 | 1.662,81 |
| 1/8510-617001 | TiKan | 24 | Einmalige Instandh. von Fahrzeugen | E | 100,00 | 100,00 | 0,00 |
| 1/8510-618000 | TiKan | 24 | Instandh. und Einbau von Wasserzähler (2/3) u.A. | E | 67.600,00 | 68.700,00 | 56.926,76 |
| 1/8510-618100 | TiKan | 24 | Instandh. von Werkzeuge u.A. | E | 1.000,00 | 1.000,00 | 442,21 |
| 1/8510-631000 | TiKan | 24 | Telekommunikationsdienste | E | 500,00 | 500,00 | 198,22 |

| | | | | | | |
|------------|-----------------------|--|--|---------------------|---------------------|---------------------|
| 851 | Unterabschnitt | | | 2.611.100,00 | 2.281.100,00 | 2.346.062,83 |
|------------|-----------------------|--|--|---------------------|---------------------|---------------------|

| | | | | | | | |
|-----------------|---------------------------------------|----|--|---|------------|------------|------------|
| 85200 | Betriebe der Abfallbeseitigung | | | | | | |
| 2/8520+803100 | Umwel | 18 | Verk. v. Abfallgefäßen, Müllsackständer u. And. (StA.38) | E | 100,00 | 100,00 | 33,33 |
| 2/8520+817400 | Finan | 13 | Beiträge und Rückersätze | E | 7.300,00 | 5.000,00 | 0,00 |
| 2/8520+817600 | Umwel | 13 | Kostenersätze für Container und Anderes | E | 35.000,00 | 35.000,00 | 37.532,53 |
| 2/8520+829000 | Umwel | 18 | Erlöse Altstoffverkauf | E | 60.000,00 | 70.000,00 | 70.587,95 |
| 2/8520+852000 | Umwel | 12 | Müllsackverkauf und andere Erlöse (StA.28) | E | 142.000,00 | 134.000,00 | 156.059,43 |
| 2/8520+852000/1 | Umwel | 12 | Erlöse durch Personengebühr (StA.8) | E | 138.000,00 | 130.000,00 | 132.551,59 |
| 2/8520+852000/2 | Umwel | 12 | Erlöse durch Haushaltsgebühr | E | 95.000,00 | 92.000,00 | 91.328,00 |
| 2/8520+852000/3 | Umwel | 12 | Erlöse Sperrmüllentsorgung (StA. 141) | E | 70.000,00 | 51.500,00 | 68.515,02 |
| 2/8520+852000/4 | Umwel | 12 | Erlöse Altelektronikschrott entsorgung (StA140) | E | 6.000,00 | 6.000,00 | 5.613,96 |
| 2/8520+852000/5 | Umwel | 12 | Erlöse Grünabfälle (StA. 142,143) | E | 19.000,00 | 17.500,00 | 19.613,94 |
| 2/8520+879000 | Finan | 56 | Inv.- u. Tilgungszuschüsse zw. Untern. u. markt. Betrieben | E | 70.800,00 | 69.600,00 | 0,00 |

| | | | | | | |
|------------|-----------------------|--|--|-------------------|-------------------|-------------------|
| 852 | Unterabschnitt | | | 643.200,00 | 610.700,00 | 581.835,75 |
|------------|-----------------------|--|--|-------------------|-------------------|-------------------|

| | | | | | | | |
|---------------|--|----|--|---|--------|--------|------|
| 85300 | Betriebe f. die Errichtung und Ver- waltung v. Wohn- u. Geschäftsgeb. | | | | | | |
| 2/8530+010001 | Bgm | 30 | Verkauf und Ersätze von Wohn- u. Geschäftsgebäuden | V | 100,00 | 100,00 | 0,00 |

Marktgemeinde Hard

Voranschlag für das Jahr 2015 - Ordentlicher Haushalt - Ausgaben

Gedruckt am: 03.12.2014

| Hw/Ansatz/Post/Unter | AOB | Va/Req | Bezeichnung | E/V | Voranschlag 2015 | Voranschlag 2014 | Rechnung 2013 |
|----------------------|-------|--------|---|-----|---------------------|---------------------|---------------------|
| 1/8510-650000 | Darl | 25 | Schuldzinsen ÖKK, BA XII, Nr. 105.373 | E | 2.700,00 | 2.800,00 | 1.859,36 |
| 1/8510-650700 | Darl | 25 | Schuldzinsen B.A, BA VII, Nr. 410 305 270 | E | 4.000,00 | 4.700,00 | 5.371,47 |
| 1/8510-650800 | Darl | 25 | Schuldzinsen B.A, BA VIII, Nr. 410 306 419 | E | 4.900,00 | 5.400,00 | 5.912,21 |
| 1/8510-650900 | Darl | 25 | Schuldzinsen Hypo Adria, BA IX, Nr. 828412019 | E | 4.400,00 | 4.900,00 | 5.198,11 |
| 1/8510-651000 | Darl | 25 | Schuldzinsen Spark, BA X, Nr. 0262-000 003 | E | 500,00 | 1.000,00 | 996,69 |
| 1/8510-651100 | Darl | 25 | Schuldzinsen Volksbank, BA XI, Nr. 242 200 060 | E | 1.100,00 | 1.100,00 | 898,00 |
| 1/8510-651200 | Darl | 25 | Schuldzinsen ÖKK, BA XII, Nr. 102.069 | E | 7.100,00 | 7.300,00 | 4.911,02 |
| 1/8510-651300 | Darl | 25 | Schuldzinsen Raiba, BA XIII, Nr. 130.856 | E | 900,00 | 1.000,00 | 680,46 |
| 1/8510-651400 | Darl | 25 | Schuldzinsen Raiba, BA XIV, Nr. 130.864 | E | 1.500,00 | 1.800,00 | 1.190,22 |
| 1/8510-651600 | Darl | 25 | Schuldzinsen PSK, BA XV, Nr. 117.1843 | E | 2.400,00 | 2.500,00 | 1.741,72 |
| 1/8510-651900/1 | Darl | 25 | Schuldzinsen B.A. BA XVI, Nr. 53 957 371 528 | E | 2.500,00 | 2.400,00 | 1.500,30 |
| 1/8510-651900/2 | Darl | 25 | Schuldzinsen Raiba, Bauten 2010, Nr. 168.849 | E | 27.900,00 | 28.800,00 | 29.580,96 |
| 1/8510-651900/3 | Darl | 25 | Schuldzinsen Raiba, ABA Bauten 2011, Nr. 181.800 | E | 13.600,00 | 14.000,00 | 14.290,70 |
| 1/8510-651900/4 | Darl | 25 | Schuldzinsen Raiba, BA XVIII 2012, Nr. 186.437 | E | 21.900,00 | 21.600,00 | 16.468,42 |
| 1/8510-653600 | Darl | 25 | Schuldzinsen Hypo-F, BA VI, Nr. 39 173 60 016 | E | 4.400,00 | 5.800,00 | 7.133,54 |
| 1/8510-670000 | TiKan | 24 | Versicherungen | E | 1.000,00 | 1.000,00 | 882,95 |
| 1/8510-710000 | Löhne | 24 | Öffentl. Abgaben (Ausgaben) ohne Geb. gemäß FAG | E | 1.900,00 | 1.900,00 | 1.754,00 |
| 1/8510-720200 | Finan | 24 | Betriebskostenanteile an Abwasserverbände | E | 733.400,00 | 676.500,00 | 411.962,94 |
| 1/8510-720500 | TiKan | 24 | Verwaltungskostenbeitrag | E | 12.500,00 | 12.400,00 | 11.872,50 |
| 1/8510-728000 | TiKan | 24 | Entgelte für sonst. Leistungen (Straßenabwasseranlagen) | E | 121.000,00 | 110.000,00 | 123.979,79 |
| 1/8510-729000 | TiKan | 24 | Laufende sonstige Ausgaben | E | 6.100,00 | 6.100,00 | 6.183,82 |
| 1/8510-729001 | TiKan | 24 | Einmalige sonstige Ausgaben | E | 100,00 | 100,00 | 0,00 |
| 851 | | | Unterabschnitt | | 2.611.100,00 | 2.281.100,00 | 2.346.062,83 |

| 85200 | | | Betriebe der Abfallbeseitigung | | | | |
|-----------------|-------|----|---|---|-------------------|-------------------|-------------------|
| 1/8520-010001 | Umwel | 40 | Errichtung Wertstoffsammelstelle | V | 2.000,00 | 4.000,00 | 0,00 |
| 1/8520-043001 | Umwel | 41 | Ankauf Abfallcontainer u.A. (soweit nicht geringwertig) | V | 115.000,00 | 106.000,00 | 255,00 |
| 1/8520-403000 | Umwel | 23 | Ankauf Ständer und Abfallgefäße (geringwertig) | E | 1.000,00 | 6.000,00 | 0,00 |
| 1/8520-452000 | Umwel | 23 | Treibstoffe | E | 1.000,00 | 1.000,00 | 497,19 |
| 1/8520-510000 | Löhne | 20 | Geldbezüge der Angestellten | E | 159.100,00 | 129.200,00 | 123.533,38 |
| 1/8520-511000 | Löhne | 20 | Geldbezüge der Angestellten in handw. Verwendung | E | 100,00 | 100,00 | 0,00 |
| 1/8520-560000 | Löhne | 20 | Reisegebühren, KM-Geld und Kfz. Pauschalen | E | 100,00 | 100,00 | 7,44 |
| 1/8520-580000 | Löhne | 20 | DGB zum Ausgleichsfond für Familienbeihilfen | E | 5.300,00 | 5.800,00 | 5.572,41 |
| 1/8520-581000 | Löhne | 20 | Sonstige DGB zur sozialen Sicherheit | E | 36.500,00 | 27.000,00 | 25.719,87 |
| 1/8520-581500 | Löhne | 20 | Beitr. der Gem. an Pensionskasse | E | 900,00 | 1.100,00 | 1.027,41 |
| 1/8520-581510 | Löhne | 20 | Beitr. der Gem. an Mitarbeitervorsorgek. | E | 1.000,00 | 400,00 | 332,95 |
| 1/8520-613000 | Umwel | 24 | Laufende Kosten f. Bereitstellung u. Instandh. Ablagerungsplätze | E | 2.000,00 | 2.000,00 | 959,42 |
| 1/8520-613001 | Umwel | 24 | Einmalige Kosten f. Bereitstellung u. Instandh. Ablagerungsplätze | E | 500,00 | 100,00 | 48,00 |
| 1/8520-617000 | Umwel | 24 | Laufende Instandh. von Fahrzeugen und verschiedene Kfz.Kosten | E | 3.600,00 | 3.500,00 | 4.241,87 |
| 1/8520-617001 | Umwel | 24 | Einmalige Instandh. von Fahrzeugen | E | 100,00 | 8.500,00 | 0,00 |
| 1/8520-620000 | Umwel | 24 | Transportkosten, Reinigung der Standplätze | E | 30.800,00 | 29.900,00 | 31.394,06 |
| 1/8520-710000 | Löhne | 24 | Öffentl. Abgaben (Ausgaben) ohne Geb. gemäß FAG | E | 1.300,00 | 1.300,00 | 1.197,82 |
| 1/8520-720200 | Umwel | 24 | Beitr. an Umweltverb. f. Abfallwirtschaft und Umweltschutz | E | 14.500,00 | 14.100,00 | 0,00 |
| 1/8520-720500 | Umwel | 24 | Verwaltungskostenbeitrag | E | 6.100,00 | 6.100,00 | 5.717,50 |
| 1/8520-728000 | Umwel | 24 | Entgelte an Abfallbeseitigungs- und andere Unternehmen | E | 5.000,00 | 3.800,00 | 5.692,92 |
| 1/8520-728000/1 | Umwel | 24 | Kosten Ankauf Müllsäcke | E | 127.000,00 | 120.000,00 | 125.578,87 |
| 1/8520-728000/2 | Umwel | 24 | Kosten für Altstoffsorgung | E | 13.000,00 | 10.800,00 | 12.663,37 |
| 1/8520-728000/3 | Umwel | 24 | Kosten für Grünabfallentsorgung | E | 32.900,00 | 31.900,00 | 30.209,87 |
| 1/8520-728000/5 | Umwel | 24 | Kosten für Problemstoffsorgung | E | 13.300,00 | 12.900,00 | 12.897,66 |
| 1/8520-728000/6 | Umwel | 24 | Kosten für Sperrmüllentsorgung | E | 50.000,00 | 65.000,00 | 81.953,12 |
| 1/8520-729000 | Umwel | 24 | Laufende sonstige Ausgaben | E | 3.200,00 | 3.100,00 | 3.221,98 |
| 1/8520-729100 | Umwel | 24 | Laufende sonstige Ausgaben für Wertstoffsammelstelle (Bauhof) | E | 13.800,00 | 13.400,00 | 13.891,99 |
| 1/8520-729101 | Umwel | 24 | Einmalige sonstige Ausgaben für Wertstoffsammelstelle (Bauhof) | E | 100,00 | 100,00 | 0,00 |
| 1/8520-757000 | Umwel | 27 | Zuschüsse an Vereine für Altstoffsammlungen | E | 4.000,00 | 5.000,00 | 2.544,76 |
| 1/8520-769000 | Finan | 28 | Gewinnentnahmen d. Gem. von Untern. u. markt. Betrieben | E | 0,00 | 0,00 | 92.676,89 |
| 852 | | | Unterabschnitt | | 643.200,00 | 612.200,00 | 581.835,75 |

| 85300 | | | Betriebe f. die Errichtung und Ver- waltung v. Wohn- u. Geschäftsgeb. | | | | |
|---------------|-----|----|--|---|--------|--------|------|
| 1/8530-010001 | Bgm | 40 | Erwerb, Errichtung und Umbau von Gebäuden | V | 100,00 | 100,00 | 0,00 |

Marktgemeinde Hard

Voranschlag für das Jahr 2015 - Ordentlicher Haushalt - Einnahmen

Gedruckt am: 03.12.2014

| Hw/Ansatz/Post/Unter | AOB | Va/Req | Bezeichnung | E/V | Voranschlag 2015 | Voranschlag 2014 | Rechnung 2013 |
|----------------------|-------|--------|---|-----|------------------|------------------|---------------|
| 2/8530+824000/1 | Miete | 14 | Mieteinnahme Hafenstraße 27/2, Feurle Sonja | E | 3.100,00 | 2.900,00 | 496,00 |
| 2/8530+824000/2 | Miete | 14 | Mieteinnahme Hafenstraße 27/3, Neuhauser Ulrike | E | 6.600,00 | 5.900,00 | 5.909,40 |
| 2/8530+824000/3 | Miete | 14 | Mieteinnahme Hafenstraße 27/1, Kljaic J. | E | 4.300,00 | 4.200,00 | 4.168,80 |
| 2/8530+824000/6 | Miete | 14 | Mieteinnahme Habichtweg 15, (Cavlina M.) | E | 0,00 | 100,00 | 0,00 |
| 2/8530+824000/7 | Miete | 14 | Mieteinnahme Habichtweg 15, Allmer I. | E | 0,00 | 4.600,00 | 4.599,96 |
| 2/8530+824000/8 | Miete | 14 | Mieteinnahme Hofsteigstraße 140 | E | 100,00 | 10.500,00 | 10.482,00 |
| 2/8530+824000/10 | Miete | 14 | Mieteinnahme Landstraße 38 (Di Fetz Alexander) | E | 100,00 | 100,00 | 16.331,14 |
| 2/8530+824000/11 | Miete | 14 | Mieteinnahme Kiosk-Brückenwaage, Wallner I. | E | 3.100,00 | 3.100,00 | 3.063,00 |
| 2/8530+824000/12 | Miete | 14 | Mieteinnahme Seestraße 35, HGW. (Lais T.) | E | 100,00 | 100,00 | 0,00 |
| 2/8530+824000/17 | Miete | 14 | Mieteinnahme Seestraße 35, (Neuhauser U.) | E | 100,00 | 100,00 | 0,00 |
| 2/8530+824000/18 | Miete | 14 | Mieteinnahme Seestraße 35, Lässer S. | E | 4.000,00 | 3.900,00 | 3.934,32 |
| 2/8530+824000/19 | Miete | 14 | Mieteinnahme Seestraße 35, HGW. Slana A. | E | 3.500,00 | 3.500,00 | 3.549,84 |
| 2/8530+824000/20 | Miete | 14 | Mieteinnahme Seestraße 35, Bogicevic Mico | E | 2.500,00 | 2.400,00 | 2.430,60 |
| 2/8530+824000/21 | Miete | 14 | Mieteinnahme Seestraße 35, (Baur U.) | E | 100,00 | 100,00 | 227,27 |
| 2/8530+824000/22 | Miete | 14 | Mieteinnahme Hofsteigstraße 146, Sanli Mirjam (Lacher Fabienne) | E | 3.700,00 | 3.600,00 | 3.627,96 |
| 2/8530+824000/23 | Miete | 14 | Mieteinnahme Hofsteigstraße 146, Bogicevic Zora | E | 4.100,00 | 4.100,00 | 4.049,88 |
| 2/8530+824000/24 | Miete | 14 | Mieteinnahme Hofsteigstraße 146, Reinhart Röck | E | 5.200,00 | 5.100,00 | 5.132,40 |
| 2/8530+824000/25 | Miete | 14 | Mieteinnahme Hofsteigstraße 146, Sutterlüty Andrea (Wachter Tina) | E | 4.200,00 | 4.100,00 | 4.084,80 |
| 2/8530+824000/26 | Miete | 14 | Mieteinnahme Hofsteigstraße 146, König Thomas | E | 5.700,00 | 5.700,00 | 5.609,97 |
| 2/8530+824000/27 | Miete | 14 | Mieteinnahme Hofsteigstr. 146, Sozialspr./Jugendr. (StA.50) | E | 6.100,00 | 6.000,00 | 6.048,97 |
| 2/8530+824000/29 | Miete | 14 | Mieteinnahme Kirchstraße 10 | E | 14.200,00 | 13.800,00 | 14.158,73 |
| 2/8530+824000/31 | Miete | 14 | Mieteinnahme Garage Sägewerkstr., Leiler W. | E | 400,00 | 400,00 | 485,03 |
| 2/8530+824000/32 | Miete | 14 | Mieteinnahme Garage Sägewerkstr., Agostini W. | E | 400,00 | 400,00 | 485,04 |
| 2/8530+824000/33 | Miete | 14 | Mieteinnahme Garage Sägewerkstr., Skiclub Hard | E | 400,00 | 400,00 | 482,00 |
| 2/8530+824000/34 | Miete | 14 | Mieteinnahme Garage Sägewerkstr., Harder B. | E | 400,00 | 400,00 | 485,04 |
| 2/8530+824000/35 | Miete | 14 | Mieteinnahme Garage Sägewerkstr., Carraro J. | E | 100,00 | 100,00 | 0,00 |
| 2/8530+824000/36 | Miete | 14 | Mieteinnahme Gartencafe | E | 16.500,00 | 15.300,00 | 16.828,05 |
| 2/8530+824000/37 | Miete | 14 | Mieteinnahme Landstraße 8, | E | 100,00 | 100,00 | 0,00 |
| 2/8530+824000/38 | Miete | 14 | Mieteinnahme Kohlplatzstraße 17 | E | 5.000,00 | 16.000,00 | 20.196,41 |
| 2/8530+824000/40 | Miete | 14 | Mieteinnahme Bahnhofstr. 20, (Zanolin R.) | E | 0,00 | 1.700,00 | 5.807,92 |
| 2/8530+824000/41 | Miete | 14 | Mieteinnahme Bahnhofstr. 20, Polat S. | E | 0,00 | 2.300,00 | 9.246,12 |
| 2/8530+824000/42 | Miete | 14 | Mieteinnahme Bahnhofstr. 20, Caritas | E | 0,00 | 3.600,00 | 7.196,95 |
| 2/8530+824000/43 | Miete | 14 | Mieteinnahme Bahnhofstr. 20, Caritas | E | 0,00 | 3.000,00 | 5.969,71 |
| 2/8530+824000/44 | Miete | 14 | Mieteinnahme Garage Grafenweg 5a Lerch Manfred | E | 100,00 | 100,00 | 300,00 |
| 2/8530+824000/45 | Miete | 14 | Mieteinnahme Landstraße 112, (Zöchbauer + Rupp) | E | 0,00 | 100,00 | 1.500,00 |
| 2/8530+824000/46 | Miete | 14 | Mieteinnahmen Elisabethweg 1a Güner Hilmar | E | 12.400,00 | 12.200,00 | 9.174,87 |
| 2/8530+824000/47 | Miete | 14 | Mieten und Pachte Landstr. 112 a Fa. Bleyer / Fa. Menderes | E | 27.600,00 | 28.000,00 | 28.929,95 |
| 2/8530+824000/48 | Miete | 14 | Mieten und Pachte GH Löwen | E | 100,00 | 100,00 | 13.771,77 |
| 2/8530+824000/51 | Miete | 14 | Mieteinnahme Uferstrasse 18, Uccia Harald | E | 300,00 | 300,00 | 300,00 |
| 2/8530+824000/90 | Miete | 14 | Mieteinnahme Seestraße 35, Notwohnung I/ | E | 100,00 | 100,00 | 0,00 |
| 2/8530+824000/91 | Miete | 14 | Mieteinnahme Habichtweg 15, Notwohnung I/Nagel W. bis 31.03.11 | E | 0,00 | 100,00 | 0,00 |
| 2/8530+871001 | Finan | 33 | Landesbeiträge (V-Geb.-Real.) | V | 100,00 | 100,00 | 0,00 |
| 2/8530+879000 | Finan | 56 | Inv.- u. Tilgungszuschüsse zw. Untern. u. markt. Betrieben | E | 159.700,00 | 153.300,00 | 141.930,37 |

Marktgemeinde Hard

Voranschlag für das Jahr 2015 - Ordentlicher Haushalt - Ausgaben

Gedruckt am: 03.12.2014

| Hw/Ansatz/Post/Unter AOB Va/Req | Bezeichnung | E/V | Voranschlag 2015 | Voranschlag 2014 | Rechnung 2013 |
|---------------------------------|--|-----|------------------|------------------|---------------|
| 1/8530-341100 | Darl 64 Schuldentilgung LWF, Bauhofwohnungen, Nr. 98 445 02 009 | V | 2.300,00 | 2.300,00 | 2.204,53 |
| 1/8530-341200 | Darl 64 Schuldentilgung LWF, Altes Altersheim, Nr. 94 287 10 001 | V | 6.600,00 | 6.500,00 | 6.383,52 |
| 1/8530-341400 | Darl 64 Schuldentilgung LWF, KGHof.-Wohnungen, Nr. 99 409 53 011 | V | 7.600,00 | 6.300,00 | 6.199,90 |
| 1/8530-346000 | Darl 65 Schuldentilgung B. A. Gartencafe, Nr. 845 151 000 | V | 10.000,00 | 10.000,00 | 9.997,48 |
| 1/8530-346500 | Darl 65 Schuldentilgung Sparkasse Bregenz, Div. Ankäufe 09, Nr. 3462-000 047 | V | 161.800,00 | 160.500,00 | 159.836,62 |
| 1/8530-346600 | Darl 65 Schuldentilgung Raiba Haus Jansen 2011, Kto. 181.792 | V | 30.500,00 | 30.400,00 | 29.363,36 |
| 1/8530-451000/9 | LiegH 23 Brennstoffe Habichtweg 15 | E | 0,00 | 200,00 | 76,32 |
| 1/8530-451000/10 | LiegH 23 Brennstoffe Landstraße 38 | E | 100,00 | 100,00 | 0,00 |
| 1/8530-451000/18 | LiegH 23 Brennstoffe Kohlplatzstraße 17 | E | 100,00 | 100,00 | 0,00 |
| 1/8530-451000/19 | LiegH 23 Brennstoffe Bahnhofstraße 20 | E | 100,00 | 3.000,00 | 6.782,06 |
| 1/8530-614000/11 | Lieg 24 Laufende Instandh. Gartencafe | E | 2.600,00 | 2.500,00 | 2.255,43 |
| 1/8530-614001 | Lieg 24 Einmalige Instandh. von Gebäude und Anlagen | E | 100,00 | 100,00 | 1.257,47 |
| 1/8530-614001/1 | Lieg 24 Alle Instandh. Seestraße 35 | E | 1.200,00 | 1.200,00 | 21.102,82 |
| 1/8530-614001/3 | Lieg 24 Alle Instandh. Messnergasse 1 | E | 100,00 | 100,00 | 0,00 |
| 1/8530-614001/5 | Lieg 24 Alle Instandh. Waaghäuschen | E | 100,00 | 100,00 | 146,10 |
| 1/8530-614001/6 | Lieg 24 Alle Instandh. Ankerstraße 21 | E | 100,00 | 100,00 | 97,83 |
| 1/8530-614001/7 | Lieg 24 Alle Instandh. Landstraße 8 | E | 2.000,00 | 100,00 | 0,00 |
| 1/8530-614001/8 | Lieg 24 Alle Instandh. Hofsteigstr. 140 | E | 0,00 | 100,00 | 3.533,09 |
| 1/8530-614001/9 | Lieg 24 Alle Instandh. Habichtweg 15 | E | 0,00 | 100,00 | 1.343,58 |
| 1/8530-614001/10 | Lieg 24 Alle Instandh. Landstraße 38 | E | 2.800,00 | 100,00 | 21.383,13 |
| 1/8530-614001/11 | Lieg 24 Einmalige Instandh. Gartencafe | E | 10.000,00 | 100,00 | 0,00 |
| 1/8530-614001/13 | Lieg 24 Alle Instandh. Hafestraße 27 | E | 100,00 | 13.100,00 | 4.424,22 |
| 1/8530-614001/14 | Lieg 24 Alle Instandh. KG-Hofsteigstr. Wohnungen | E | 3.000,00 | 4.500,00 | 348,67 |
| 1/8530-614001/15 | Lieg 24 Alle Instandh. Hölzelestraße 47 | E | 100,00 | 100,00 | -129,00 |
| 1/8530-614001/16 | Lieg 24 Alle Instandh. Uferstraße 18 | E | 100,00 | 100,00 | 0,00 |
| 1/8530-614001/17 | Lieg 24 Alle Instandh. Kirchstraße 10 | E | 7.000,00 | 11.000,00 | 27.833,95 |
| 1/8530-614001/18 | Lieg 24 Alle Instandh. Kohlplatzstr.17 | E | 1.100,00 | 1.000,00 | 1.293,42 |
| 1/8530-614001/19 | Lieg 24 Alle Instandh. Bahnhofstr. 20 | E | 0,00 | 25.000,00 | 6.119,77 |
| 1/8530-614001/20 | Lieg 24 Alle Instandh. Elisabethweg 1 u. Uferstr. 8 A | E | 100,00 | 100,00 | 1.564,00 |
| 1/8530-614001/22 | Lieg 24 Einmalige Instandh. von Gebäude Landstraße 112 | E | 0,00 | 40.000,00 | 0,00 |
| 1/8530-614001/25 | Lieg 24 Alle Instandh. GH Löwen | E | 100,00 | 5.000,00 | 1.392,92 |
| 1/8530-650000 | Darl 25 Schuldzinsen B. A. Gartencafe, Nr. 845 151 000 | E | 400,00 | 500,00 | 331,36 |
| 1/8530-650100 | Darl 25 Schuldzinsen LWF, Bauhofwohnungen, Nr. 98 445 02 009 | E | 200,00 | 300,00 | 239,39 |
| 1/8530-650200 | Darl 25 Schuldzinsen LWF, Altes Altersheim, Nr. 94 287 10 001 | E | 1.100,00 | 1.200,00 | 1.271,76 |
| 1/8530-650400 | Darl 25 Schuldzinsen LWF, KGHof.-Wohnungen, Nr. 99 409 53 011 | E | 2.400,00 | 1.700,00 | 1.716,98 |
| 1/8530-650500 | Darl 25 Schuldzinsen Sparkasse Bregenz, Div. Ankäufe, Nr. 3462-000 047 | E | 10.300,00 | 11.600,00 | 8.239,08 |
| 1/8530-650600 | Darl 25 Schuldzinsen Raiba, Haus Jansen 2011, Kto. 181.792 | E | 2.600,00 | 2.700,00 | 1.770,55 |
| 1/8530-700000 | Miete 24 Mieten und Pachte u.A. | E | 100,00 | 100,00 | 0,00 |
| 1/8530-710000 | Amt 24 Öffentl. Abgaben ohne Geb. gemäß FAG (alle Gebäude) | E | 7.000,00 | 6.300,00 | 6.131,44 |
| 1/8530-728000 | Sozia 24 Entgelt für sonstige Leistungen (Hausverwaltungen) | E | 100,00 | 100,00 | 0,00 |
| 1/8530-729000 | Amt 24 Sonstige Ausgaben | E | 1.100,00 | 1.000,00 | 922,52 |
| 1/8530-729000/1 | Amt 24 Sonstige Ausgaben Seestraße 35 | E | 1.700,00 | 1.600,00 | 2.061,16 |
| 1/8530-729000/3 | Amt 24 Sonstige Ausgaben Messnergasse 1 | E | 100,00 | 100,00 | 67,81 |
| 1/8530-729000/5 | Amt 24 Sonstige Ausgaben Waaghäuschen | E | 100,00 | 100,00 | 0,00 |
| 1/8530-729000/6 | Amt 24 Sonstige Ausgaben Ankerstraße 21 | E | 600,00 | 600,00 | 461,61 |
| 1/8530-729000/7 | Amt 24 Sonstige Ausgaben Landstraße 8 | E | 500,00 | 400,00 | 401,19 |
| 1/8530-729000/8 | Amt 24 Sonstige Ausgaben Hofsteigstr. 140 | E | 100,00 | 500,00 | 486,79 |
| 1/8530-729000/9 | Amt 24 Sonstige Ausgaben Habichtweg 15 | E | 100,00 | 500,00 | 2.165,94 |
| 1/8530-729000/10 | Amt 24 Sonstige Ausgaben Landstraße 38 | E | 1.800,00 | 1.900,00 | 2.760,33 |
| 1/8530-729000/11 | Amt 24 Sonstige Ausgaben Gartencafe | E | 600,00 | 600,00 | 553,76 |
| 1/8530-729000/13 | Amt 24 Sonstige Ausgaben Hafestraße 27 | E | 500,00 | 600,00 | 438,82 |
| 1/8530-729000/14 | Amt 24 Sonstige Ausgaben KG-Hofsteigstraße, Wohnungen | E | 2.400,00 | 3.000,00 | 2.308,00 |
| 1/8530-729000/16 | Amt 24 Sonstige Ausgaben Uferstraße 18 (24) | E | 300,00 | 300,00 | 202,33 |
| 1/8530-729000/17 | Amt 24 Sonstige Ausgaben Kirchstraße 10 | E | 900,00 | 900,00 | 804,00 |
| 1/8530-729000/18 | Amt 24 Sonstige Ausgaben Kohlplatzstraße 17 | E | 4.200,00 | 4.500,00 | 3.641,15 |
| 1/8530-729000/19 | Amt 24 Sonstige Ausgaben Bahnhofstraße 20 | E | 100,00 | 2.800,00 | 2.679,95 |
| 1/8530-729000/20 | Amt 24 Sonstige Ausgaben Elisabethweg 1 A u. Uferstr. 8 A | E | 1.700,00 | 1.100,00 | 2.156,25 |
| 1/8530-729000/21 | Amt 24 Sonstige Ausgaben Grafenweg | E | 1.100,00 | 1.100,00 | 1.042,36 |
| 1/8530-729000/22 | Amt 24 Sonstige Ausgaben Landstraße 112 | E | 100,00 | 300,00 | 193,42 |
| 1/8530-729000/24 | Amt 24 Sonstige Ausgaben Landstraße 114a | E | 500,00 | 500,00 | 965,34 |

| | | | | | | |
|------------|-----------------------|--|--|-------------------|-------------------|-------------------|
| 853 | Unterabschnitt | | | 294.600,00 | 322.100,00 | 360.994,27 |
|------------|-----------------------|--|--|-------------------|-------------------|-------------------|

| | | | | | | |
|-----------|---|--|--|---------------------|---------------------|---------------------|
| 85 | Betriebe mit marktbestimmter Tätigkeit | | | 5.185.500,00 | 4.347.400,00 | 5.444.355,17 |
|-----------|---|--|--|---------------------|---------------------|---------------------|

| | | | | | | |
|-----------------|-------|----|--|---|------------|------------|
| 87 | | | Wirtschaftliche Unternehmungen | | | |
| 87600 | | | Hafenanlagen | | | |
| 2/8760+824000/1 | Miete | 14 | Mieterlöse Hohentwiel Gastro | E | 5.700,00 | 5.600,00 |
| 2/8760+824000/2 | Miete | 14 | Mieterlöse Seepolizeiinspektion | E | 5.600,00 | 5.500,00 |
| 2/8760+824000/3 | Miete | 14 | Mieterlöse FLD - Seepolizeiinspektion | E | 2.100,00 | 2.000,00 |
| 2/8760+824000/4 | Miete | 14 | Mieterlöse Hohentwiel (StA. 72) | E | 10.400,00 | 10.000,00 |
| 2/8760+824000/5 | Miete | 14 | Mieterlöse Öster. Wasserrettung | E | 900,00 | 900,00 |
| 2/8760+829000 | HafUf | 18 | Sonstige Einnahmen (StA.70) (E-Geb.) | E | 100,00 | 36.600,00 |
| 2/8760+850000 | HafUf | 10 | Erlöse Baukostenbeiträge (StA.73) (V-Geb.-Real) | V | 100,00 | 100,00 |
| 2/8760+852000 | HafUf | 12 | Hafengebühren, Winterliegeplätze, Gästegeb. (StA.71) | E | 366.000,00 | 369.000,00 |
| 2/8760+879000 | Finan | 56 | Inv.- u. Tilgungszuschüsse zw. Untern. u. markt. Betrieben | E | 124.000,00 | 204.800,00 |

| | | | | | | |
|------------|-----------------------|--|--|-------------------|-------------------|-------------------|
| 876 | Unterabschnitt | | | 514.900,00 | 634.500,00 | 482.913,81 |
|------------|-----------------------|--|--|-------------------|-------------------|-------------------|

| | | | | | | |
|-----------|---------------------------------------|--|--|-------------------|-------------------|-------------------|
| 87 | Wirtschaftliche Unternehmungen | | | 514.900,00 | 634.500,00 | 482.913,81 |
|-----------|---------------------------------------|--|--|-------------------|-------------------|-------------------|

| | | | | | | |
|-----------------|-------|----|--|---|--------------|--------------|
| 89 | | | Gemeindesaal | | | |
| 89400 | | | | | | |
| 2/8940+346000 | Darl | 55 | Darlehensaufnahme Raiba, Gemeindesaal, Nr. 185.371 | V | 0,00 | 500.000,00 |
| 2/8940+346000/1 | Darl | 55 | Darlehensaufnahme Bawak-PSK, Gemeindesaal, Nr. 00540-059-926 | V | 0,00 | 4.300.000,00 |
| 2/8940+346000/2 | Darl | 55 | Darlehensaufnahme ???, Gemeindesaal, Nr. ???? | V | 600.000,00 | 0,00 |
| 2/8940+824000 | Miete | 14 | Mieteinnahmen Gemeindesaal | E | 15.000,00 | 100,00 |
| 2/8940+843000 | MobAU | 10 | Parkabgabe | E | 5.000,00 | 100,00 |
| 2/8940+871001 | Finan | 33 | Landesbeiträge (V-Geb.-Real.) | V | 420.000,00 | 539.800,00 |
| 2/8940+879000 | Finan | 56 | Inv.- u. Tilgungszuschüsse zw. Untern. u. markt. Betrieben | E | 1.790.900,00 | 255.900,00 |

Marktgemeinde Hard

Voranschlag für das Jahr 2015 - Ordentlicher Haushalt - Ausgaben

Gedruckt am: 03.12.2014

| Hw/Ansatz/Post/Unter AOB Va/Req | Bezeichnung | E/V | Voranschlag 2015 | Voranschlag 2014 | Rechnung 2013 |
|---------------------------------|---|-----|---------------------|---------------------|---------------------|
| 1/8530-729000/25 | Amt 24 Sonstige Ausgaben GH Löwen | E | 2.100,00 | 22.200,00 | 2.169,79 |
| 853 | Unterabschnitt | | 294.600,00 | 393.100,00 | 360.994,27 |
| 85 | Betriebe mit marktbestimmter Tätigkeit | | 5.185.500,00 | 4.474.800,00 | 5.444.355,17 |
| 87 | Wirtschaftliche Unternehmungen | | | | |
| 87600 | Hafenanlagen | | | | |
| 1/8760-050001 | HafUf 40 Hafen Neubau | V | 100,00 | 57.400,00 | 472,50 |
| 1/8760-050101 | HafUf 40 Hafen-Ufergestaltung | V | 100,00 | 100,00 | 0,00 |
| 1/8760-050101/1 | GEntw 40 Hafen-Ufergestaltung Masterplan "Harder Seeufer" | V | 0,00 | 0,00 | 6.193,43 |
| 1/8760-346000 | Darl 65 Schuldentilgung Raiba, Hafen, Nr. 139.659 | V | 220.000,00 | 220.000,00 | 220.000,00 |
| 1/8760-451000 | LiegH 23 Brennstoffe für Hafengebäude | E | 100,00 | 100,00 | 0,00 |
| 1/8760-510000 | Löhne 20 Geldbezüge der Angestellten | E | 44.100,00 | 42.800,00 | 40.550,54 |
| 1/8760-522000 | Löhne 20 Bezüge sonst. Bedienstete Angestellte (nicht ganzjährig) | E | 2.400,00 | 3.400,00 | 2.272,87 |
| 1/8760-523000 | Löhne 20 Bezüge sonst. Bedienstete Arbeiter (nicht ganzjährig) | E | 1.100,00 | 3.200,00 | 3.225,60 |
| 1/8760-560000 | Löhne 20 Reisegebühren, KM-Geld und Kfz. Pauschalen | E | 200,00 | 400,00 | 202,80 |
| 1/8760-569000 | Löhne 20 Sonstige Nebenbezüge | E | 1.800,00 | 0,00 | 0,00 |
| 1/8760-580000 | Löhne 20 DGB zum Ausgleichsfond für Familienbeihilfen | E | 2.000,00 | 2.100,00 | 1.997,45 |
| 1/8760-581000 | Löhne 20 Sonstige DGB zur sozialen Sicherheit | E | 10.000,00 | 10.400,00 | 9.678,37 |
| 1/8760-581500 | Löhne 20 Beitr. der Gem. an Pensionskasse | E | 400,00 | 400,00 | 372,08 |
| 1/8760-581510 | Löhne 20 Beitr. der Gem. an Mitarbeitervorsorgek. | E | 100,00 | 100,00 | 31,49 |
| 1/8760-600000 | LiegS 24 Strom Gebäude und Hafenanlagen | E | 11.400,00 | 7.800,00 | 11.089,05 |
| 1/8760-614000 | HafUf 24 Laufende Instandh. Hafenanlagen und Hafenstege | E | 29.000,00 | 29.000,00 | 19.296,05 |
| 1/8760-614001 | HafUf 24 Einmalige Instandh. Hafenanlagen und Hafenstege | E | 35.000,00 | 100.000,00 | 3.014,52 |
| 1/8760-614001/2 | HafUf 24 Einmalige Instandh. Hafenanlage Dorfbachhafen | E | 100,00 | 100,00 | 0,00 |
| 1/8760-614100 | Liegl 24 Laufende Instandh. Hafengebäude | E | 500,00 | 500,00 | 491,47 |
| 1/8760-614101 | Liegl 24 Einmalige Instandh. Hafengebäude | E | 100,00 | 6.500,00 | 10.035,14 |
| 1/8760-650000 | Darl 25 Schuldzinsen Raiba, Hafen, Nr. 139.659 | E | 1.500,00 | 3.500,00 | 4.802,05 |
| 1/8760-710000 | Löhne 24 Öffentl. Abgaben (Ausgaben) ohne Geb. gemäß FAG | E | 1.400,00 | 1.400,00 | 1.303,11 |
| 1/8760-711000 | Amt 24 Geb. f. d. Ben. v. Gem.einricht. u. -anlagen gemäß FAG (Ausg.) | E | 200,00 | 200,00 | 202,65 |
| 1/8760-720500 | HafUf 24 Verwaltungskostenbeitrag | E | 21.500,00 | 21.300,00 | 20.372,00 |
| 1/8760-729000 | HafUf 24 Laufende sonstige Ausgaben Hafenanlagen | E | 130.000,00 | 129.200,00 | 125.799,60 |
| 1/8760-729001 | HafUf 24 Einmalige sonstige Ausgaben Hafenanlagen | E | 100,00 | 100,00 | 0,00 |
| 1/8760-729100 | BauAm 24 Laufende sonstige Ausgaben Hafengebäude | E | 1.600,00 | 1.800,00 | 1.511,04 |
| 1/8760-729101 | BauAm 24 Einmalige sonstige Ausgaben Hafengebäude | E | 100,00 | 100,00 | 0,00 |
| 876 | Unterabschnitt | | 514.900,00 | 641.900,00 | 482.913,81 |
| 87 | Wirtschaftliche Unternehmungen | | 514.900,00 | 641.900,00 | 482.913,81 |
| 89 | Gemeindesaal | | | | |
| 89400 | | | | | |
| 1/8940-010001 | Bgm 40 Erwerb Gemeindesaal mit Tiefgarage und 1. OG | V | 2.444.800,00 | 5.485.300,00 | 2.000.166,50 |
| 1/8940-346000 | Darl 65 Schuldentilgung Raiba, Gemeindesaal, Nr. 185.371 | V | 82.900,00 | 82.400,00 | 0,00 |
| 1/8940-346000/1 | Darl 65 Schuldentilgung BAWAG PSK, Gemeindesaal, Nr. 540-0059926 | V | 172.000,00 | 0,00 | 0,00 |
| 1/8940-451000 | LiegH 23 Brennstoffe Gemeindesaal | E | 100,00 | 1.000,00 | 0,00 |
| 1/8940-600000 | LiegS 24 Strom | E | 100,00 | 1.000,00 | 0,00 |
| 1/8940-614000 | LiegH 24 Laufende Instandh. von Gebäude und Anlagen | E | 100,00 | 0,00 | 0,00 |
| 1/8940-614000/1 | Liegl 24 Service- und Wartungsverträge | E | 3.500,00 | 100,00 | 0,00 |
| 1/8940-614001 | Liegl 24 Einmalige Instandh. von Gebäude und Anlagen | E | 100,00 | 0,00 | 0,00 |
| 1/8940-631000 | EDV 24 Telekommunikationsdienste | E | 100,00 | 100,00 | 0,00 |
| 1/8940-642000 | Sekre 24 Laufende Beratungskosten | E | 100,00 | 100,00 | 0,00 |
| 1/8940-642001 | Sekre 24 Einmalige Beratungskosten | E | 5.000,00 | 10.000,00 | 12.551,84 |
| 1/8940-650000 | Darl 25 Schuldzinsen Raiba, Gemeindesaal, Nr. 185.371 | E | 45.200,00 | 44.500,00 | 0,00 |
| 1/8940-650000/1 | Darl 25 Schuldzinsen BAWAG PSK, Gemeindesaal, Nr. 00540-059-926 | E | 67.100,00 | 41.300,00 | 0,00 |
| 1/8940-650000/2 | Darl 25 Schuldzinsen ???, Gemeindesaal, Nr. ???? | E | 500,00 | 0,00 | 0,00 |
| 1/8940-670000 | BauAm 24 Laufende Versicherungen | E | 4.000,00 | 4.000,00 | 0,00 |
| 1/8940-711000 | Amt 24 Geb. f. d. Ben. v. Gem.einricht. u. -anlagen gemäß FAG (Ausg.) | E | 100,00 | 0,00 | 0,00 |

| | | | | |
|-------|-------------------------|---------------|---------------|---------------|
| 89400 | Gemeindesaal | 2.830.900,00 | 5.595.900,00 | 2.012.718,34 |
| 894 | Unterabschnitt | 2.830.900,00 | 5.595.900,00 | 2.012.718,34 |
| 89 | | 2.830.900,00 | 5.595.900,00 | 2.012.718,34 |
| 8 | Gruppe Dienstleistungen | 11.036.500,00 | 11.821.200,00 | 10.945.058,11 |

Marktgemeinde Hard

Voranschlag für das Jahr 2015 - Ordentlicher Haushalt - Ausgaben

Gedruckt am: 03.12.2014

| Hw/Ansatz/Post/Unter AOB Va/Req | Bezeichnung | E/V | Voranschlag 2015 | Voranschlag 2014 | Rechnung 2013 |
|---------------------------------|---|-----|---------------------|----------------------|---------------------|
| 1/8940-720500 | Amt 24 Verwaltungskostenbeitrag | E | 0,00 | 100,00 | 0,00 |
| 1/8940-728000 | Amt 24 Entgelte für sonstige Leistungen (Prov. Festspielhaus) | E | 0,00 | 100,00 | 0,00 |
| 1/8940-728000/1 | Liegl 24 Entgelt für Reinigungsarbeiten | E | 100,00 | 100,00 | 0,00 |
| 1/8940-729000 | Amt 24 Laufende sonstige Ausgaben | E | 100,00 | 100,00 | 0,00 |
| 1/8940-729001 | Amt 24 Einmalige sonstige Ausgaben | E | 5.000,00 | 5.000,00 | 0,00 |
| 89400 | Gemeindesaal | | 2.830.900,00 | 5.675.200,00 | 2.012.718,34 |
| 894 | Unterabschnitt | | 2.830.900,00 | 5.675.200,00 | 2.012.718,34 |
| 89 | | | 2.830.900,00 | 5.675.200,00 | 2.012.718,34 |
| 8 | Gruppe Dienstleistungen | | 9.981.800,00 | 12.530.300,00 | 9.332.310,90 |

Marktgemeinde Hard

Voranschlag für das Jahr 2015 - Ordentlicher Haushalt - Einnahmen

Gedruckt am: 03.12.2014

| Hw/Ansatz/Post/Unter | AOB | Va/Req | Bezeichnung | E/V | Voranschlag 2015 | Voranschlag 2014 | Rechnung 2013 |
|----------------------|-------|--------|---|-----|---------------------|---------------------|---------------------|
| 9 | | | Finanzwirtschaft | | | | |
| 91 | | | Kapitalvermögen | | | | |
| 91000 | | | Geldverkehr | | | | |
| 2/9100+823000 | Finan | 14 | Zinsen von Einlagen bei Geldinstituten, Festgelder u.A. | E | 8.000,00 | 8.000,00 | 33.320,15 |
| 910 | | | Unterabschnitt | | 8.000,00 | 8.000,00 | 33.320,15 |
| 91100 | | | Darlehensverkehr | | | | |
| 2/9110+820000 | Finan | 14 | Zinsen gegebener Darlehen (Dienstgeb. Darlehen) | E | 100,00 | 100,00 | 0,00 |
| 911 | | | Unterabschnitt | | 100,00 | 100,00 | 0,00 |
| 91300 | | | Anlagewertpapiere | | | | |
| 2/9130+820000 | Finan | 14 | Zinsen von Anlagewertpapieren (VKW) | E | 700,00 | 500,00 | 876,00 |
| 913 | | | Unterabschnitt | | 700,00 | 500,00 | 876,00 |
| 91400 | | | Beteiligungen | | | | |
| 2/9140+822000 | Finan | 14 | Erträge von Beteiligungen | E | 212.000,00 | 30.000,00 | 93.358,77 |
| 2/9140+869000 | Finan | 17 | Gewinnentnahmen d. Gem. von Untern. u. markt. Betrieben | E | 315.500,00 | 0,00 | 92.676,89 |
| 914 | | | Unterabschnitt | | 527.500,00 | 30.000,00 | 186.035,66 |
| 91 | | | Kapitalvermögen | | 536.300,00 | 38.600,00 | 220.231,81 |
| 92 | | | Öffentliche Abgaben | | | | |
| 92000 | | | Ausschließliche Gemeindeabgaben | | | | |
| 2/9200+830000 | Finan | 10 | Grundsteuer v. land- u. forstwirtschaftl. Betr. (StA.1) | E | 1.500,00 | 1.500,00 | 1.706,28 |
| 2/9200+830000/1 | Finan | 10 | Grundsteuer v. land- u. forstw. Betr. der Gemeinde (Verg.) | E U | 600,00 | 600,00 | 679,82 |
| 2/9200+831000 | Finan | 10 | Grundsteuer von den Grundstücken (StA.2) | E | 950.000,00 | 960.000,00 | 898.999,26 |
| 2/9200+831000/1 | Finan | 10 | Grundsteuer von den Grundstücken der Gemeinde (Vergütungen) | E U | 24.000,00 | 22.000,00 | 22.456,36 |
| 2/9200+833100 | Finan | 10 | Kommunalsteuer (StA.110) | E | 4.850.000,00 | 4.600.000,00 | 4.453.461,65 |
| 2/9200+834000 | ÖffFV | 10 | Gästetaxen (StA.15) | E | 30.000,00 | 29.000,00 | 26.512,50 |
| 2/9200+837000 | Finan | 10 | Lustbarkeitsabg. (Vergn.st.) ohne Zweckw. d. Ertr. (StA.12) | E | 25.500,00 | 20.500,00 | 25.893,95 |
| 2/9200+838000 | Finan | 10 | Hundesteuer (StA.16) | E | 25.000,00 | 23.000,00 | 23.493,00 |
| 2/9200+843000 | MobAU | 10 | Parkabgabe | E | 100,00 | 100,00 | 0,00 |
| 2/9200+849000 | Finan | 10 | Nebenansprüche nach dem AVG. / ohne MWSt. | E | 7.700,00 | 7.500,00 | 11.739,37 |
| 2/9200+854101 | Finan | 10 | Ausgleichsabgabe für fehlende Garagen u. Abstellplätze | E | 100,00 | 100,00 | 0,00 |
| 2/9200+854401 | Finan | 10 | Ausgleichsabgabe für fehlende Spielplätze | E | 100,00 | 100,00 | 50.400,00 |
| 2/9200+856000 | Finan | 10 | Verwaltungsabgaben (StA.80) | E | 36.100,00 | 35.000,00 | 36.813,25 |
| 920 | | | Unterabschnitt | | 5.950.700,00 | 5.699.400,00 | 5.552.155,44 |
| 92100 | | | Zwischen Ländern und Gemeinden geteilte Abgaben | | | | |
| 2/9210+855000 | Finan | 10 | Landschaftsschutzabgabe (Naturschutzabgabe) | E | 34.000,00 | 55.800,00 | 38.726,66 |
| 921 | | | Unterabschnitt | | 34.000,00 | 55.800,00 | 38.726,66 |
| 92500 | | | Ertragsanteile an gemeinschaft- lichen Bundesabgaben | | | | |
| 2/9250+859000 | Finan | 11 | Ertragsanteile nach der Finanzkraft | E | 475.000,00 | 459.000,00 | 449.772,00 |
| 2/9250+859100 | Finan | 11 | Ertragsanteile nach der Bevölkerung | E | 10.650.000,00 | 10.200.000,00 | 9.949.018,00 |
| 2/9250+859200 | Finan | 11 | Ertragsanteile aus der Getränkeausgleichsregelung | E | 565.000,00 | 536.000,00 | 535.633,00 |
| 2/9250+859300 | Finan | 11 | Ertragsanteile aus der Werbeabgabe | E | 17.000,00 | 16.800,00 | 17.009,00 |
| 2/9250+859400 | Finan | 11 | Ertragsanteile nach § 11 Abs. 5 FAG 2008 | E | 100,00 | 690.000,00 | 647.229,00 |
| 2/9250+859500 | Finan | 11 | Ertragsanteile nach § 11 Abs. 6 FAG 2008 | E | 100,00 | 378.000,00 | 355.225,00 |
| 2/9250+859600 | Finan | 11 | Ertragsanteile nach § 11 Abs. 8 + § 24 Abs. 6 FAG 2008 | E | 83.100,00 | 83.100,00 | 83.148,00 |
| 2/9250+859700 | Finan | 11 | Ertragsanteile nach § 11 Abs. 7a FAG 2008 | E | 1.116.800,00 | 0,00 | 0,00 |

Marktgemeinde Hard
Voranschlag für das Jahr 2015 - Ordentlicher Haushalt - Ausgaben

Gedruckt am: 03.12.2014

| Hw/Ansatz/Post/Unter AOB Va/Req | Bezeichnung | E/V | Voranschlag 2015 | Voranschlag 2014 | Rechnung 2013 |
|---------------------------------|---|-----|---------------------|---------------------|---------------------|
| 9 | Finanzwirtschaft | | | | |
| 91 | Kapitalvermögen | | | | |
| 91000 | Geldverkehr | | | | |
| 1/9100-652000 | Amt 24 Zinsen für Kredite in laufender Rechnung | E | 100,00 | 500,00 | 86,43 |
| 1/9100-657000 | Amt 24 Buchungs-, Bankspesen und Kurs Differenzen | E | 7.500,00 | 7.500,00 | 6.992,59 |
| 1/9100-710000 | Finan 24 Kapitalertragssteuer | E | 2.000,00 | 3.000,00 | 8.277,59 |
| 910 | Unterabschnitt | | 9.600,00 | 11.000,00 | 15.356,61 |
| 91100 | Darlehensverkehr | | | | |
| 911 | Unterabschnitt | | 0,00 | 0,00 | 0,00 |
| 91300 | Anlagewertpapiere | | | | |
| 1/9130-710000 | Amt 24 Kapitalertragssteuer | E | 200,00 | 200,00 | 0,00 |
| 913 | Unterabschnitt | | 200,00 | 200,00 | 0,00 |
| 91400 | Beteiligungen | | | | |
| 1/9140-080001 | Amt 60 Erwerb v. Beteiligungen | V | 98.000,00 | 346.100,00 | 0,00 |
| 1/9140-080001/1 | Amt 60 Erwerb von Beteiligungen MG Hard Vermögensverwaltung | V | 83.800,00 | 76.000,00 | 0,00 |
| 1/9140-779000 | Finan 66 Inv.- u. Tilgungszuschüsse zw. Untern. u. markt. Betrieben | E | 2.279.400,00 | 1.108.000,00 | 1.912.784,69 |
| 914 | Unterabschnitt | | 2.461.200,00 | 1.530.100,00 | 1.912.784,69 |
| 91 | Kapitalvermögen | | 2.471.000,00 | 1.541.300,00 | 1.928.141,30 |
| 92 | Öffentliche Abgaben | | | | |
| 92000 | Ausschließliche Gemeindeabgaben | | | | |
| 920 | Unterabschnitt | | 0,00 | 0,00 | 0,00 |
| 92100 | Zwischen Ländern und Gemeinden geteilte Abgaben | | | | |
| 921 | Unterabschnitt | | 0,00 | 0,00 | 0,00 |
| 92500 | Ertragsanteile an gemeinschaft- lichen Bundesabgaben | | | | |

Marktgemeinde Hard

Voranschlag für das Jahr 2015 - Ordentlicher Haushalt - Einnahmen

Gedruckt am: 03.12.2014

| Hw/Ansatz/Post/Unter AOB Va/Req | Bezeichnung | E/V | Voranschlag 2015 | Voranschlag 2014 | Rechnung 2013 |
|---------------------------------|---|-----|----------------------|----------------------|----------------------|
| 2/9250+859900 | Finan 11 Vorwegabzug Pflegegeld | E | -202.000,00 | -200.000,00 | -197.916,00 |
| 925 | Unterabschnitt | | 12.705.100,00 | 12.162.900,00 | 11.839.118,00 |
| 92 | Öffentliche Abgaben | | 18.689.800,00 | 17.918.100,00 | 17.430.000,10 |
| 93 | Umlagen | | | | |
| 93000 | Umlagen | | | | |
| 930 | Unterabschnitt | | 0,00 | 0,00 | 0,00 |
| 93 | Umlagen | | 0,00 | 0,00 | 0,00 |
| 94 | Finanzzuweisungen und Zuschüsse | | | | |
| 94100 | Finanzzuweisungen und Zuschüsse | | | | |
| 2/9410+860100 | Finan 15 Finanzzuweisungen gemäß § 21 FAG | E | 58.000,00 | 58.000,00 | 58.000,00 |
| 2/9410+860200 | Finan 15 Finanzzuweisung des Bundes für den ÖPNV (Mineralölst.) | E | 90.000,00 | 87.800,00 | 88.875,91 |
| 941 | Unterabschnitt | | 148.000,00 | 145.800,00 | 146.875,91 |
| 94 | Finanzzuweisungen und Zuschüsse | | 148.000,00 | 145.800,00 | 146.875,91 |
| 97 | Verstärkungsmittel | | | | |
| 97000 | Verstärkungsmittel | | | | |
| 970 | Unterabschnitt | | 0,00 | 0,00 | 0,00 |
| 97 | | | 0,00 | 0,00 | 0,00 |
| 98 | Haushaltsausgleich-Rücklagen | | | | |
| 98100 | Haushaltsrücklagen | | | | |
| 2/9810+298001 | Finan 51 Entnahme aus der Haushaltsrücklage | E | 825.000,00 | 2.256.500,00 | 0,00 |
| 981 | Unterabschnitt | | 825.000,00 | 2.256.500,00 | 0,00 |
| 98 | Haushaltsausgleich-Rücklagen | | 825.000,00 | 2.256.500,00 | 0,00 |
| 9 | Gruppe Finanzwirtschaft | | 20.199.100,00 | 20.359.000,00 | 17.797.107,82 |
| | Gesamtsumme | | 45.425.500,00 | 42.799.800,00 | 37.319.722,77 |

Marktgemeinde Hard
 Voranschlag für das Jahr 2015 - Ordentlicher Haushalt - Ausgaben

Gedruckt am: 03.12.2014

| Hw/Ansatz/Post/Unter AOB Va/Req | Bezeichnung | | Voranschlag 2015 | Voranschlag 2014 | Rechnung 2013 |
|---------------------------------|--|---|----------------------|----------------------|----------------------|
| 925 | Unterabschnitt | | 0,00 | 0,00 | 0,00 |
| 92 | Öffentliche Abgaben | | 0,00 | 0,00 | 0,00 |
| 93 | Umlagen | | | | |
| 93000 | Umlagen | | | | |
| 1/9300-751000 | Finan 26 Landesumlage | E | 1.138.000,00 | 1.078.600,00 | 1.076.016,38 |
| 930 | Unterabschnitt | | 1.138.000,00 | 1.078.600,00 | 1.076.016,38 |
| 93 | Umlagen | | 1.138.000,00 | 1.078.600,00 | 1.076.016,38 |
| 94 | Finanzzuweisungen und Zuschüsse | | | | |
| 94100 | Finanzzuweisungen und Zuschüsse | | | | |
| 941 | Unterabschnitt | | 0,00 | 0,00 | 0,00 |
| 94 | Finanzzuweisungen und Zuschüsse | | 0,00 | 0,00 | 0,00 |
| 97 | Verstärkungsmittel | | | | |
| 97000 | Verstärkungsmittel | | | | |
| 1/9700-729000 | Finan 24 Verstärkungsmittel (gemäß § 2/4 VRV 1997) | E | 50.000,00 | 50.000,00 | 0,00 |
| 970 | Unterabschnitt | | 50.000,00 | 50.000,00 | 0,00 |
| 97 | | | 50.000,00 | 50.000,00 | 0,00 |
| 98 | Haushaltsausgleich-Rücklagen | | | | |
| 98100 | Haushaltsrücklagen | | | | |
| 1/9810-298001 | Finan 61 Zuführung an die Haushaltsrücklage | E | 100,00 | 100,00 | 9.608,14 |
| 981 | Unterabschnitt | | 100,00 | 100,00 | 9.608,14 |
| 98 | Haushaltsausgleich-Rücklagen | | 100,00 | 100,00 | 9.608,14 |
| 9 | Gruppe Finanzwirtschaft | | 3.659.100,00 | 2.670.000,00 | 3.013.765,82 |
| | Gesamtsumme | | 45.425.500,00 | 42.799.800,00 | 37.319.722,77 |

Voranschlagsquerschnitt 2015 mit % - Angabe (+ % Angabe Vorjahr 2014)

| HQ | Summen-Einnahmen | 2015 | 2014 | Summen-Ausgaben | 2015 | 2014 | Kurzbeschreibung und Anführung der Postengruppe |
|--------|------------------|---------|--------|-----------------|---------|--------|---|
| 10 | 6.259.800 | 13,78% | 14,34% | | | | Eigene Steuereinnahmen (Postengruppe 83 bis 85; ohne 852, 858 und 859) |
| 11 | 12.705.100 | 27,97% | 29,46% | | | | Einnahmen an Ertragsanteilen (Postengruppe 858 und 859) |
| 12 | 3.395.100 | 7,47% | 7,97% | | | | Gebühren für die Benützung von Gemeindeeinrichtungen (Postengruppe 852) |
| 13 | 4.605.100 | 10,14% | 10,32% | | | | Einnahmen aus Leistungen (Postengruppe 81) |
| 14 | 663.900 | 1,46% | 1,23% | | | | Einnahmen aus Besitz und wirtschaftlicher Tätigkeit (Postengruppe 820, 822 bis 825) |
| 15 | 3.104.900 | 6,84% | 5,24% | | | | Transferzahlungen von Trägern des öffentlichen Rechtes (Postengruppe 860 bis 864, 888) |
| 16 | 173.700 | 0,38% | 0,41% | | | | Sonstige Transfereinnahmen (Postengruppe 865 bis 868, 880) |
| 17 | 315.500 | 0,69% | 0,00% | | | | Gewinnentnahmen der Gemeinde von Unternehmungen + marktbest. Betriebe der Gemeinde (Postengr. 869) |
| 18 | 222.500 | 0,49% | 0,66% | | | | Einnahmen aus Veräußerung und sonst. Einnahmen (Postengruppe 80; 827 bis 829) |
| 20 | | | | 9.451.400 | 20,81% | 21,33% | Leistungen für Personal (Postengruppe 5) |
| 21 | | | | 684.900 | 1,51% | 1,68% | Pensionen und sonstige Ruhebezüge (Postengruppe 760) |
| 22 | | | | 258.200 | 0,57% | 0,62% | Bezüge der Organe (Postengruppe 721) |
| 23 | | | | 1.098.100 | 2,42% | 2,46% | Ge- und Verbrauchsgüter, Handelswaren (Postengruppe 4) |
| 24 | | | | 7.569.700 | 16,66% | 18,90% | Verwaltungs- und Betriebsaufwand (Postengruppe 6 und 70-72; ohne 650,651,653,654,721) |
| 25 | | | | 329.800 | 0,73% | 0,65% | Zinsen für Finanzschulden (Postengruppe 650,651,653 und 654) |
| 26 | | | | 6.788.800 | 14,94% | 15,32% | Transferzahlungen an Träger des öffentlichen Rechtes (Postengruppe 750 bis 754) |
| 27 | | | | 3.292.200 | 7,25% | 8,11% | Sonstige Transferzahlungen (Postengruppe 755 bis 757, 759, 764, 768 und 780) |
| 28 | | | | 315.500 | 0,69% | 0,00% | Gewinnentnahmen d. Gemeinde v. Unternehmungen u.marktbestimmten Betrieben (Postengruppe 769) |
| 30 | 2.200.200 | 4,84% | 7,34% | | | | Veräußerung von unbeweglichem Vermögen (Postengruppe 00,01 und 05) |
| 31 | 0 | 0,00% | 0,00% | | | | Veräußerung von beweglichem Vermögen (Postengruppe 02 bis 04) |
| 32 | 0 | 0,00% | 0,00% | | | | Veräußerung aktivierungsfähiger Rechte (Postengruppe 07) |
| 33 | 2.828.300 | 6,23% | 1,99% | | | | Kapitaltransferzlg. von Träger des öffentlichen Rechtes (Postengruppe 870 bis 874, 889) |
| 34 | 0 | 0,00% | 0,00% | | | | Sonstige Kapitaltransfereinnahmen (Postengruppe 875 bis 878, 885) |
| 40 | | | | 9.656.400 | 21,26% | 20,30% | Erwerb von unbeweglichem Vermögen (Postengruppe 00, 01 und 05) |
| 41 | | | | 562.800 | 1,24% | 0,62% | Erwerb von beweglichem Vermögen (Postengruppe 02 bis 04) |
| 42 | | | | 0 | 0,00% | 0,00% | Erwerb von aktivierungsfähigen Rechten (Postengruppe 07) |
| 43 | | | | 0 | 0,00% | 0,00% | Kapitaltransferzahlungen an Träger des öffentlichen Rechts (Postengruppe 770 bis 774) |
| 44 | | | | 34.000 | 0,07% | 0,13% | Sonstige Kapitaltransferzahlungen (Postengruppe 775 bis 778, 785) |
| 50 | 1.019.900 | 2,25% | 2,88% | | | | Veräußerung von Beteiligungen und Wertpapieren (Postengruppe 08, Gruppe 220) |
| 51 | 1.350.000 | 2,97% | 0,98% | | | | Entnahmen aus Rücklagen (Postengruppe 298) |
| 52 | 0 | 0,00% | 1,00% | | | | Rückzlg. von Darlehen an Träger des öffentl. Rechts (Postengruppe 240 bis 244, 250 bis 254) |
| 53 | 2.100 | 0,00% | 0,01% | | | | Rückzlg. von Darlehen an Andere und Bezugsvorschüsse (Postengruppe 245, 246, 249, 255, 256 und 259) |
| 54 | 0 | 0,00% | 0,00% | | | | Aufnahme von Finanzschulden von Träger des öffentl. Rechts (Postengruppe 340 bis 344, 350 bis 354) |
| 55 | 4.300.000 | 9,47% | 13,45% | | | | Aufnahme von Finanzschulden von Anderen (Postengruppe 345 bis 349, 355 bis 359) |
| 56 | 2.279.400 | 5,02% | 2,71% | | | | Inv. und Tilgungszuschüsse zw. Untern. und marktbest. Betrieben (Postengruppe 879) |
| 60 | | | | 1.338.400 | 2,95% | 3,45% | Rückzahlung von Finanzschulden bei Anderen (Postengruppe 08, 220) |
| 61 | | | | 100 | 0,00% | 0,00% | Zuführungen an Rücklagen (Postengruppe 298) |
| 62 | | | | 161.900 | 0,36% | 0,38% | Gewährung von Darlehen an Träger des öffentl. Rechts (Postengruppe 240 bis 244, 250 bis 254) |
| 63 | | | | 4.000 | 0,01% | 0,01% | Gewährung v. Darlehen an Andere u. v. Bezugsvorschüsse (Postengr. 245, 246, 249, 255, 256 und 259) |
| 64 | | | | 23.600 | 0,05% | 0,05% | Rückzahlung v. Finanzschulden v. Träger des öffentl. Rechts (Postengruppe 340 bis 344, 350 bis 354) |
| 65 | | | | 1.576.300 | 3,47% | 3,26% | Rückzahlung von Finanzschulden bei anderen (Postengruppe 345 bis 349, 355 bis 359) |
| 66 | | | | 2.279.400 | 5,02% | 2,71% | inv. und Tilgungszuschüsse zw. Untern. und marktbest. Betrieben (Postengruppe 779) |
| Gesamt | 45.425.500 | 100,00% | 99,99% | 45.425.500 | 100,01% | 99,98% | (kleine Differenz bei %-Angabe wegen Rundungen möglich) |

| | | |
|-------------------------------------|---------------------------------------|--------------------------|
| Gemeindekennziffer 802150 | Gemeinde Marktgemeinde Hard | Bezirk Bregenz |
|-------------------------------------|---------------------------------------|--------------------------|

Voranschlagsquerschnitt 2015

Anlage 5b
Werte in EURO (gerundet auf Ganze)

I. Querschnitt

| | Bezeichnung | Posten lt. Postenverzeichnis Gemeinden | Summe o + aoH | davon A 85 - 89 | Summe ohne A 85 - 89 |
|---|---|---|-------------------|--------------------|-------------------------|
| Einnahmen der laufenden Gebarung | | | | | |
| 10 | Eigene Steuern | Unterklassen 83 bis 85 ohne Gruppen 852 und 858 | 6.259.800 | 275.100 | 5.984.700 |
| 11 | Ertragsanteile | Gruppen 858 und 859 | 12.705.100 | 0 | 12.705.100 |
| 12 | Gebühren für die Benützung von Gemeindeeinrichtungen und -anlagen | Gruppe 852 | 3.395.100 | 3.342.800 | 52.300 |
| 13 | Einnahmen aus Leistungen | Unterklasse 81 | 4.605.100 | 122.300 | 4.482.800 |
| 14 | Einnahmen aus Besitz und wirtschaftlicher Tätigkeit | Gruppen 820 und 822 bis 825 | 663.900 | 174.400 | 489.500 |
| 15 | Laufende Transferzahlungen von Trägern des öffentlichen Rechts | Gruppen 860 bis 864 und 888 | 3.104.900 | 0 | 3.104.900 |
| 16 | Sonstige laufende Transfereinnahmen | Gruppen 865 bis 868 und 880 | 173.700 | 0 | 173.700 |
| 17 | Ablieferungen v.nettoveranschlagten wirtschaftlichen Unternehmungen | Gruppe 869 | 315.500 | 0 | 315.500 |
| 18 | Einnahmen aus Veräußerung und sonstige Einnahmen | Unterklasse 80 und Gruppen 827 bis 829 | 222.500 | 80.200 | 142.300 |
| 19 | Summe 1 (laufende Einnahmen) | | 31.445.600 | 3.994.800 | 27.450.800 |

| | | | | | |
|--|--|--|-------------------|------------------|-------------------|
| Ausgaben der laufenden Gebarung | | | | | |
| 20 | Leistungen für Personal | Klasse 5 | 9.451.400 | 689.700 | 8.761.700 |
| 21 | Pensionen und sonstige Ruhebezüge | Gruppe 760 | 684.900 | 0 | 684.900 |
| 22 | Bezüge der gewählten Organe | Gruppe 721 | 258.200 | 0 | 258.200 |
| 23 | Gebrauchs- und Verbrauchsgüter, Handelswaren | Klasse 4 | 1.098.100 | 29.900 | 1.068.200 |
| 24 | Verwaltungs- und Betriebsaufwand | Klasse 6 ohne Gruppen 650 u. 651 u. 653 u. 654 - | 7.569.700 | 1.895.000 | 5.674.700 |
| 25 | Zinsen für Finanzschulden | Gruppen 650 und 651 und 653 und 654 | 329.800 | 242.600 | 87.200 |
| 26 | Laufende Transferzahlungen an Träger des öffentlichen Rechts | Gruppen 750 bis 754 | 6.788.800 | 0 | 6.788.800 |
| 27 | Sonstige laufende Transferzahlungen | Gruppen 755 bis 757 u. 759 u. 764 u. 768 und 780 | 3.292.200 | 4.000 | 3.288.200 |
| 28 | Zuschüsse an nettoveranschlagte wirtschaftliche Unternehmungen | Gruppe 769 | 315.500 | 315.500 | 0 |
| 29 | Summe 2 (laufende Ausgaben) | | 29.788.600 | 3.176.700 | 26.611.900 |
| 91 | Saldo 1: Ergebnis der laufenden Gebarung | Summe 1 minus Summe 2 | 1.657.000 | 818.100 | 838.900 |

| | Bezeichnung | Posten lt. Postenverzeichnis Gemeinden | Summe o + aoH | davon A 85 - 89 | Summe ohne A 85 - 89 |
|---|--|--|------------------|--------------------|-------------------------|
| Einnahmen der Vermögensgebarung ohne Finanztransaktionen | | | | | |
| 30 | Veräußerung von unbeweglichem Vermögen | Unterklassen 00 und 01 und 05 | 2.200.200 | 100 | 2.200.100 |
| 31 | Veräußerung von beweglichem Vermögen | Unterklassen 02 bis 04 | 0 | 0 | 0 |
| 32 | Veräußerung aktivierungsfähiger Rechte | Unterklasse 07 | 0 | 0 | 0 |
| 33 | Kapitaltransferzahlungen von Trägern des öffentlichen Rechts | Gruppen 870 bis 874 und 889 | 2.828.300 | 1.082.100 | 1.746.200 |
| 34 | Sonstige Kapitaltransfereinnahmen | Gruppen 875 bis 878 und 885 | 0 | 0 | 0 |
| 39 | Summe 3: Einnahmen der Vermögensgebarung ohne Finanztransaktionen | | 5.028.500 | 1.082.200 | 3.946.300 |

| | | | | | |
|--|---|-------------------------------|-------------------|-------------------|-------------------|
| Ausgaben der Vermögensgebarung ohne Finanztransaktionen | | | | | |
| 40 | Erwerb von unbeweglichem Vermögen | Unterklassen 00 und 01 und 05 | 9.656.400 | 3.701.300 | 5.955.100 |
| 41 | Erwerb von beweglichem Vermögen | Unterklassen 02 bis 04 | 562.800 | 123.700 | 439.100 |
| 42 | Erwerb von aktivierungsfähigen Rechten | Unterklasse 07 | 0 | 0 | 0 |
| 43 | Kapitaltransferzahlungen an Träger des öffentlichen Rechts | Gruppen 770 bis 774 | 0 | 0 | 0 |
| 44 | Sonstige Kapitaltransferzahlungen | Gruppen 775 bis 778 und 785 | 34.000 | 0 | 34.000 |
| 49 | Summe 4: Ausgaben der Vermögensgebarung ohne Finanztransaktionen | | 10.253.200 | 3.825.000 | 6.428.200 |
| 92 | Saldo 2: Ergebnis der Vermögensgebarung ohne Finanztransaktionen | Summe 3 minus Summe 4 | -5.224.700 | -2.742.800 | -2.481.900 |

| | Bezeichnung | Posten lt. Postenverzeichnis Gemeinden | Summe o + aoH | davon A 85 - 89 | Summe ohne A 85 - 89 |
|--|--|---|------------------|--------------------|-------------------------|
| Einnahmen aus Finanztransaktionen | | | | | |
| 50 | Veräußerung von Wertpapieren und Beteiligungen | Unterklasse 08 und Gruppe 220 | 1.019.900 | 74.900 | 945.000 |
| 51 | Entnahmen aus Rücklagen | Gruppe 298 | 1.350.000 | 500.000 | 850.000 |
| 52 | Rückzahlung von Darlehen an Träger des öffentlichen Rechts | Gruppe 240 bis 244 und 250 bis 254 | 0 | 0 | 0 |
| 53 | Rückzahlung von Darlehen an andere und von Bezugsvorschüssen | Gruppen 245 u. 246 u. 249 u. 255 u. 256 und 259 | 2.100 | 0 | 2.100 |
| 54 | Aufnahmen von Finanzschulden von Trägern des öffentlichen Rechts | Gruppen 340 bis 344 und 350 bis 354 | 0 | 0 | 0 |
| 55 | Aufnahme von Finanzschulden von anderen | Gruppen 345 bis 349 und 355 bis 359 | 4.300.000 | 600.000 | 3.700.000 |
| 56 | Investitions- und Tilgungszuschüsse zwischen Unternehmungen und marktbe Betriebe d | Gruppe 879 | 2.279.400 | 2.279.400 | 0 |
| 59 | Summe 5: Einnahmen aus Finanztransaktionen | | 8.951.400 | 3.454.300 | 5.497.100 |

| | | | | | |
|---|--|---|------------------|------------------|------------------|
| Ausgaben aus Finanztransaktionen | | | | | |
| 60 | Erwerb von Wertpapieren und Beteiligungen | Unterklasse 08 und Gruppen 220 | 1.338.400 | 366.600 | 971.800 |
| 61 | Zuführung an Rücklagen | Gruppe 298 | 100 | 0 | 100 |
| 62 | Gewährung von Darlehen an Träger des öffentlichen Rechts | Gruppen 240 bis 244 und 250 bis 254 | 161.900 | 0 | 161.900 |
| 63 | Gewährung von Darlehen an andere und von Bezugsvorschüssen | Gruppen 245 u. 246 u. 249 u. 255 u. 256 und 259 | 4.000 | 0 | 4.000 |
| 64 | Rückzahlung von Fnanzschulden bei Trägern des öffentlichen Rechts | Gruppen 340 bis 344 und 350 bis 354 | 23.600 | 16.500 | 7.100 |
| 65 | Rückzahlung von Finanzschulden bei anderen | Gruppen 345 bis 349 und 355 bis 359 | 1.576.300 | 1.146.500 | 429.800 |
| 66 | Investitions- und Tilgungszuschüsse zwischen Unternehmungen und marktbe Betrieben | Gruppe 779 | 2.279.400 | 0 | 2.279.400 |
| 69 | Summe 6: Ausgaben aus Finanztransaktionen | | 5.383.700 | 1.529.600 | 3.854.100 |
| 93 | Saldo 3: Ergebnis der Finanztransaktionen | Summe 5 minus Summe 6 | 3.567.700 | 1.924.700 | 1.643.000 |
| 94 | Saldo 4: Jahresergebnis ohne Verrechnung zwischen ord. und ao. Haushalt und ohne Abwicklung | Summe der Salden 1, 2 und 3 | 0 | 0 | 0 |

II. Ableitung des Finanzierungssaldos

| | Bezeichnung | Posten lt. Postenverzeichnis Gemeinden | Summe o + aoH | davon A 85 - 89 | Summe ohne A 85 - 89 |
|----|---|--|------------------|--------------------|-------------------------|
| 70 | Jahresergebnis Haushalt ohne A 85 - 89 und ohne Finanztransaktionen | Saldo 1 plus Saldo 2 | | | -1.643.000 |
| 71 | Überrechnung Jahresergebnis A 85 - 89 | Saldo 4 der Spalte 'davon A 85 - 89' | | | 0 |
| 95 | Finanzierungssaldo (Maastricht-Ergebnis) | | | | -1.643.000 |

III. Übersicht Gesamthaushalt

| | | | |
|----|--|-----------------------|-------------------|
| 80 | Einnahmen der laufenden und der Vermögensgebarung | Summen 1, 3 und 5 | 45.425.500 |
| 81 | Zuführungen aus dem ord. Haushalt un Rückführungen aus dem ao Haushalt | Gruppe 910 | 0 |
| 82 | Abwicklung Soll-Überschüsse Vorjahr | Gruppe 963 | 0 |
| 83 | Abwicklung Soll-Abgang laufendes Jahr | Gruppe 968 | 0 |
| 79 | Summe 7: Gesamteinnahmen | | 45.425.500 |
| 84 | Ausgaben der laufenden und der Vermögensgebarung | Summen 2, 4 und 6 | 45.425.500 |
| 85 | Zuführungen an den ao Haushalt und Rückführungen an den ord. Haushalt | Gruppe 910 | 0 |
| 86 | Abwicklung Soll-Abgänge Vorjahre | Gruppe 964 | 0 |
| 87 | Abwicklung Soll-Überschuss laufendes Jahr | Gruppe 967 | 0 |
| 89 | Summe 8: Gesamtausgaben | | 45.425.500 |
| 99 | Administratives Jahresergebnis | Summe 7 minus Summe 8 | 0 |

Anzahl und Namen der Ruhe- und Versorgungsempfänger

Ruhegenussempfänger (Pensionisten):

- | | |
|---------------------------|-----------------|
| 1. Helmut Kopf | (im Jahre 2001) |
| 2. Helge Kölbl | (im Jahre 2001) |
| 3. Helmut Fitz | (im Jahre 2002) |
| 4. Ing. Michael Brandl | (im Jahre 2003) |
| 5. Friedolin Defranceschi | (im Jahre 2004) |
| 6. Kurt Hagen | (im Jahre 2004) |
| 7. Ing. Peter Wildauer | (im Jahre 2005) |
| 8. Dr. Franz Pototschnig | (im Jahre 2005) |
| 9. Harald Feldkircher | (im Jahre 2010) |
| 10. Leonard Kohlhaupt | (im Jahre 2014) |

Versorgungsempfänger (Angehörige):

- keine -

Zusatzpensionsempfänger:

- keine -

Ehrenpensionsempfänger:

- keine -

Nachweis der Personalausgaben für das Jahr 2015

| Voranschlagsstelle | Namentliche Bezeichnung des Abschnittes | Geldbezüge der Beamten 500000 - 500099 | Geldbezüge der Angestellten 510000 - 510999 | Geldbez.der Ang. in handw.Verw. 511000 - 511999 | Geldbezüge der sonst. Bediensteten 520000 - 523999 | Sonst.Nebenbez. Km-G., Reisegeb. 560000 - 560999 | Sonst.Nebenbez. Jubiläen, Abfertig. 566000 - 569999 | DGB für FBAF u. Soz. Sicherheit 580000 - 589999 | Gesamtsumme des Personalaufwandes |
|--------------------|---|---|--|---|---|--|---|---|--------------------------------------|
| 0100 | Gemeindeamt | 73.000,00 | 1.135.000,00 | 0,00 | 49.800,00 | 5.600,00 | 10.400,00 | 300.500,00 | 1.574.300,00 |
| 0300 | Bauamt | 0,00 | 448.000,00 | 0,00 | 5.500,00 | 1.200,00 | 1.200,00 | 115.100,00 | 571.000,00 |
| | Summe Gruppe 0 | 73.000,00 | 1.583.000,00 | 0,00 | 55.300,00 | 6.800,00 | 11.600,00 | 415.600,00 | 2.145.300,00 |
| 1630 | Feuerwehr | 0,00 | 0,00 | 0,00 | 500,00 | 0,00 | 800,00 | 400,00 | 1.700,00 |
| | Summe Gruppe 1 | 0,00 | 0,00 | 0,00 | 500,00 | 0,00 | 800,00 | 400,00 | 1.700,00 |
| 2111 | VS Markt | 0,00 | 26.300,00 | 24.900,00 | 5.100,00 | 100,00 | 0,00 | 13.900,00 | 70.300,00 |
| 2113 | VS Mittelweiherburg | 0,00 | 3.800,00 | 57.100,00 | 5.100,00 | 300,00 | 0,00 | 15.900,00 | 82.200,00 |
| 2121 | HS Markt | 0,00 | 41.800,00 | 0,00 | 5.100,00 | 200,00 | 0,00 | 12.300,00 | 59.400,00 |
| 2123 | HS Mittelweiherburg | 0,00 | 100,00 | 42.700,00 | 5.100,00 | 300,00 | 0,00 | 12.000,00 | 60.200,00 |
| 2400 | Kleinkindbetreuung | 0,00 | 274.000,00 | 0,00 | 0,00 | 1.700,00 | 0,00 | 68.400,00 | 344.100,00 |
| 2401 | KG Falkenweg | 0,00 | 457.000,00 | 0,00 | 1.500,00 | 1.500,00 | 4.300,00 | 123.100,00 | 587.400,00 |
| 2403 | KG Am Eicheleweg | 0,00 | 302.100,00 | 0,00 | 1.500,00 | 2.100,00 | 0,00 | 80.300,00 | 386.000,00 |
| 2404 | KG Hölzelestraße | 0,00 | 120.800,00 | 0,00 | 0,00 | 100,00 | 0,00 | 29.900,00 | 150.800,00 |
| 2405 | KG Seezentrum | 0,00 | 100,00 | 0,00 | 0,00 | 100,00 | 0,00 | 400,00 | 600,00 |
| 2407 | KG See | 0,00 | 322.500,00 | 0,00 | 2.100,00 | 1.600,00 | 0,00 | 85.000,00 | 411.200,00 |
| 2409 | KG Wallstraße | 0,00 | 282.700,00 | 0,00 | 200,00 | 1.400,00 | 0,00 | 72.200,00 | 356.500,00 |
| | Summe Gruppe 2 | 0,00 | 1.831.200,00 | 124.700,00 | 25.700,00 | 9.400,00 | 4.300,00 | 513.400,00 | 2.508.700,00 |
| 3600 | Museum | 0,00 | 0,00 | 0,00 | 5.400,00 | 0,00 | 600,00 | 1.200,00 | 7.200,00 |
| 3610 | Archive | 0,00 | 22.000,00 | 0,00 | 4.800,00 | 600,00 | 0,00 | 6.600,00 | 34.000,00 |
| | Summe Gruppe 3 | 0,00 | 22.000,00 | 0,00 | 10.200,00 | 600,00 | 600,00 | 7.800,00 | 41.200,00 |
| 4210 | Pflegeheim | 0,00 | 1.976.700,00 | 251.700,00 | 13.900,00 | 9.000,00 | 35.600,00 | 568.500,00 | 2.855.400,00 |
| 4390 | Säuglingsfürsorge | 0,00 | 3.600,00 | 0,00 | 0,00 | 100,00 | 0,00 | 900,00 | 4.600,00 |
| | Summe Gruppe 4 | 0,00 | 1.980.300,00 | 251.700,00 | 13.900,00 | 9.100,00 | 35.600,00 | 569.400,00 | 2.860.000,00 |
| 5200 | Umweltschutz | 0,00 | 40.600,00 | 0,00 | 0,00 | 100,00 | 0,00 | 11.600,00 | 52.300,00 |
| | Summe Gruppe 5 | 0,00 | 40.600,00 | 0,00 | 0,00 | 100,00 | 0,00 | 11.600,00 | 52.300,00 |
| 6120 | Gemeindestraßen | 0,00 | 46.000,00 | 26.800,00 | 0,00 | 500,00 | 1.200,00 | 17.900,00 | 92.400,00 |
| 6170 | Bauhof | 0,00 | 645.900,00 | 136.500,00 | 29.900,00 | 3.000,00 | 5.100,00 | 206.000,00 | 1.026.400,00 |
| | Summe Gruppe 6 | 0,00 | 691.900,00 | 163.300,00 | 29.900,00 | 3.500,00 | 6.300,00 | 223.900,00 | 1.118.800,00 |
| 7700 | Fremdenverkehr | 0,00 | 5.300,00 | 0,00 | 1.700,00 | 100,00 | 0,00 | 2.000,00 | 9.100,00 |
| | Summe Gruppe 7 | 0,00 | 5.300,00 | 0,00 | 1.700,00 | 100,00 | 0,00 | 2.000,00 | 9.100,00 |
| 8120 | WC - Anlagen | 0,00 | 0,00 | 0,00 | 200,00 | 0,00 | 0,00 | 400,00 | 600,00 |
| 8500 | Wasserversorgung | 0,00 | 207.300,00 | 0,00 | 100,00 | 1.100,00 | 6.300,00 | 50.500,00 | 265.300,00 |
| 8510 | Abwasserbeseitigung | 0,00 | 63.200,00 | 62.500,00 | 100,00 | 600,00 | 1.200,00 | 31.700,00 | 159.300,00 |
| 8520 | Abfallbeseitigung | 0,00 | 159.100,00 | 100,00 | 0,00 | 100,00 | 0,00 | 43.700,00 | 203.000,00 |
| 8760 | Hafen | 0,00 | 44.100,00 | 0,00 | 3.500,00 | 200,00 | 1.800,00 | 12.500,00 | 62.100,00 |
| 8940 | Gemeindesaal | 0,00 | 0,00 | 0,00 | 0,00 | 0,00 | 0,00 | 0,00 | 0,00 |
| | Summe Gruppe 8 | 0,00 | 473.700,00 | 62.600,00 | 3.900,00 | 2.000,00 | 9.300,00 | 138.800,00 | 690.300,00 |
| | Zwischensumme HQ 20 | 73.000,00 | 6.628.000,00 | 602.300,00 | 141.100,00 | 31.600,00 | 68.500,00 | 1.882.900,00 | 9.427.400,00 |
| | + Diverse Konten HQ 20 | 1/0910 590+590001 | 24.000,00 | | | | | | 24.000,00 |
| | + Diverse Konten HQ 21 | 1/0800 7600 | 684.900,00 | 1/0800 7680 | 0,00 | | | | 686.800,00 |
| | Gesamtsumme | | | | | | | | 10.138.200,00 |

Vergleich der Personalausgaben Voranschlag 2015 / 2014

| Voranschlagsstelle | Namentliche Bezeichnung des Abschnittes | Jahr 2015 Alle Geldbezüge 500000 - 523999 | Jahr 2014 | Vergleich 2015 - 2014 | Jahr 2015 Km-Gelder, Abfert., Jubiläen. 560000 - 569999 | Jahr 2014 | Vergleich 2015 - 2014 | Jahr 2015 DGB(FA) + Soz. Sicherheit 580000 - 589999 | Jahr 2014 | Vergleich 2015 - 2014 | Gesamtsumme Personalaufw. 2015 | Gesamtsumme Personalaufw. 2014 | Vergleich 2015 - 2014 Gesamt |
|---|---|---|--------------|--------------------------|---|------------|--------------------------|---|--------------|--------------------------|--------------------------------------|--------------------------------------|------------------------------------|
| 0100 | Gemeindeamt | 1.257.800,00 | 1.172.300,00 | 7,293% | 16.000,00 | 8.600,00 | 86,047% | 300.500,00 | 274.000,00 | 9,672% | 1.574.300,00 | 1.454.900,00 | 8,207% |
| 0300 | Bauamt | 453.500,00 | 438.700,00 | 3,374% | 2.400,00 | 2.000,00 | 20,000% | 115.100,00 | 111.600,00 | 3,136% | 571.000,00 | 552.300,00 | 3,386% |
| | Summe Gruppe 0 | 1.711.300,00 | 1.611.000,00 | 6,226% | 18.400,00 | 10.600,00 | 73,585% | 415.600,00 | 385.600,00 | 7,780% | 2.145.300,00 | 2.007.200,00 | 6,880% |
| 1630 | Feuerwehr | 500,00 | 2.600,00 | -80,769% | 800,00 | 0,00 | 0,000% | 400,00 | 900,00 | -55,556% | 1.700,00 | 3.500,00 | -51,429% |
| | Summe Gruppe 1 | 500,00 | 2.600,00 | -80,769% | 800,00 | 0,00 | 0,000% | 400,00 | 900,00 | -55,556% | 1.700,00 | 3.500,00 | -51,429% |
| 2111 | VS Markt | 56.300,00 | 54.000,00 | 4,259% | 100,00 | 100,00 | 0,000% | 13.900,00 | 13.300,00 | 4,511% | 70.300,00 | 67.400,00 | 4,303% |
| 2113 | VS Mittelweiherburg | 66.000,00 | 65.800,00 | 0,304% | 300,00 | 100,00 | 200,000% | 15.900,00 | 16.000,00 | -0,625% | 82.200,00 | 81.900,00 | 0,366% |
| 2121 | HS Markt | 46.900,00 | 52.500,00 | -10,667% | 200,00 | 200,00 | 0,000% | 12.300,00 | 13.900,00 | -11,511% | 59.400,00 | 66.600,00 | -10,811% |
| 2123 | HS Mittelweiherburg | 47.900,00 | 46.800,00 | 2,350% | 300,00 | 300,00 | 0,000% | 12.000,00 | 11.900,00 | 0,840% | 60.200,00 | 59.000,00 | 2,034% |
| 2400 | Kleinkindbetreuung | 274.000,00 | 0,00 | 0,000% | 1.700,00 | 0,00 | 0,000% | 68.400,00 | 0,00 | 0,000% | 344.100,00 | 0,00 | 0,000% |
| 2401 | KG Falkenweg | 458.500,00 | 372.500,00 | 23,087% | 5.800,00 | 5.700,00 | 1,754% | 123.100,00 | 102.700,00 | 19,864% | 587.400,00 | 480.900,00 | 22,146% |
| 2403 | KG Am Eicheleweg | 303.600,00 | 307.000,00 | -1,107% | 2.100,00 | 3.200,00 | -34,375% | 80.300,00 | 80.200,00 | 0,125% | 386.000,00 | 390.400,00 | -1,127% |
| 2404 | KG Hölzelestraße | 120.800,00 | 0,00 | 0,000% | 100,00 | 0,00 | 0,000% | 29.900,00 | 0,00 | 0,000% | 150.800,00 | 0,00 | 0,000% |
| 2405 | KG Seezentrum | 100,00 | 190.400,00 | -99,947% | 100,00 | 8.700,00 | -98,851% | 400,00 | 48.900,00 | -99,182% | 600,00 | 248.000,00 | -99,758% |
| 2407 | KG See | 324.600,00 | 252.700,00 | 28,453% | 1.600,00 | 2.400,00 | -33,333% | 85.000,00 | 66.400,00 | 28,012% | 411.200,00 | 321.500,00 | 27,900% |
| 2409 | KG Wallstraße | 282.900,00 | 266.100,00 | 6,313% | 1.400,00 | 6.600,00 | -78,788% | 72.200,00 | 68.600,00 | 5,248% | 356.500,00 | 341.300,00 | 4,454% |
| | Summe Gruppe 2 | 1.981.600,00 | 1.607.800,00 | 23,249% | 13.700,00 | 27.300,00 | -49,817% | 513.400,00 | 421.900,00 | 21,688% | 2.508.700,00 | 2.057.000,00 | 21,959% |
| 3600 | Museum | 5.400,00 | 6.300,00 | -14,286% | 600,00 | 0,00 | 0,000% | 1.200,00 | 1.500,00 | -20,000% | 7.200,00 | 7.800,00 | -7,692% |
| 3610 | Archive | 26.800,00 | 31.100,00 | -13,826% | 600,00 | 0,00 | 0,000% | 6.600,00 | 8.000,00 | -17,500% | 34.000,00 | 39.100,00 | -13,043% |
| | Summe Gruppe 3 | 32.200,00 | 37.400,00 | -13,904% | 1.200,00 | 0,00 | 0,000% | 7.800,00 | 9.500,00 | -17,895% | 41.200,00 | 46.900,00 | -12,154% |
| 4210 | Pflegeheim | 2.242.300,00 | 2.171.300,00 | 3,270% | 44.600,00 | 18.100,00 | 146,409% | 568.500,00 | 544.600,00 | 4,389% | 2.855.400,00 | 2.734.000,00 | 4,440% |
| 4390 | Säuglingsfürsorge | 3.600,00 | 100,00 | 3500,000% | 100,00 | 100,00 | 0,000% | 900,00 | 400,00 | 125,000% | 4.600,00 | 600,00 | 666,667% |
| | Summe Gruppe 4 | 2.245.900,00 | 2.171.400,00 | 3,431% | 44.700,00 | 18.200,00 | 145,604% | 569.400,00 | 545.000,00 | 4,477% | 2.860.000,00 | 2.734.600,00 | 4,586% |
| 5200 | Umweltschutz | 40.600,00 | 26.200,00 | 54,962% | 100,00 | 0,00 | 0,000% | 11.600,00 | 7.100,00 | 63,380% | 52.300,00 | 33.300,00 | 57,057% |
| | Summe Gruppe 5 | 40.600,00 | 26.200,00 | 54,962% | 100,00 | 0,00 | 0,000% | 11.600,00 | 7.100,00 | 63,380% | 52.300,00 | 33.300,00 | 57,057% |
| 6120 | Gemeindestraßen | 72.800,00 | 71.200,00 | 2,247% | 1.700,00 | 400,00 | 325,000% | 17.900,00 | 17.200,00 | 4,070% | 92.400,00 | 88.800,00 | 4,054% |
| 6170 | Bauhof | 812.300,00 | 800.400,00 | 1,487% | 8.100,00 | 67.700,00 | -88,035% | 206.000,00 | 205.300,00 | 0,341% | 1.026.400,00 | 1.073.400,00 | -4,379% |
| | Summe Gruppe 6 | 885.100,00 | 871.600,00 | 1,549% | 9.800,00 | 68.100,00 | -85,609% | 223.900,00 | 222.500,00 | 0,629% | 1.118.800,00 | 1.162.200,00 | -3,734% |
| 7700 | Fremdenverkehr | 7.000,00 | 10.600,00 | -33,962% | 100,00 | 100,00 | 0,000% | 2.000,00 | 2.900,00 | -31,034% | 9.100,00 | 13.600,00 | -33,088% |
| | Summe Gruppe 7 | 7.000,00 | 10.600,00 | -33,962% | 100,00 | 100,00 | 0,000% | 2.000,00 | 2.900,00 | -31,034% | 9.100,00 | 13.600,00 | -33,088% |
| 8120 | WC - Anlagen | 200,00 | 8.400,00 | -97,619% | 0,00 | 0,00 | 0,000% | 400,00 | 2.400,00 | -83,333% | 600,00 | 10.800,00 | -94,444% |
| 8500 | Wasserversorgung | 207.400,00 | 204.200,00 | 1,567% | 7.400,00 | 6.000,00 | 23,333% | 50.500,00 | 49.100,00 | 2,851% | 265.300,00 | 259.300,00 | 2,314% |
| 8510 | Abwasserbeseitigung | 125.800,00 | 126.200,00 | -0,317% | 1.800,00 | 600,00 | 200,000% | 31.700,00 | 31.000,00 | 2,258% | 159.300,00 | 157.800,00 | 0,951% |
| 8520 | Abfallbeseitigung | 159.200,00 | 129.300,00 | 23,125% | 100,00 | 100,00 | 0,000% | 43.700,00 | 34.300,00 | 27,405% | 203.000,00 | 163.700,00 | 24,007% |
| 8760 | Hafen | 47.600,00 | 49.400,00 | -3,644% | 2.000,00 | 400,00 | 400,000% | 12.500,00 | 13.000,00 | -3,846% | 62.100,00 | 62.800,00 | -1,115% |
| 8940 | Gemeindesaal | 0,00 | 0,00 | 0,000% | 0,00 | 0,00 | 0,000% | 0,00 | 0,00 | 0,000% | 0,00 | 0,00 | 0,000% |
| | Summe Gruppe 8 | 540.200,00 | 517.500,00 | 4,386% | 11.300,00 | 7.100,00 | 59,155% | 138.800,00 | 129.800,00 | 6,934% | 690.300,00 | 654.400,00 | 5,486% |
| | Gesamtsummen | 7.444.400,00 | 6.856.100,00 | 8,581% | 100.100,00 | 131.400,00 | -23,820% | 1.882.900,00 | 1.725.200,00 | 9,141% | 9.427.400,00 | 8.712.700,00 | 8,203% |
| Differenzbetrag Voranschlag 2015 zum Voranschlag 2014 | | | | | | | | | | | 714.700,00 EURO | | |

DIENSTPOSTENPLAN ab 1.1.2015

| Beamte der Hoheitsverwaltung | | Haushaltsstelle | Dienstposten pro Haushaltsstelle | Dienstposten pro Abschnitt gesamt | Dienstp. gesamt pro DN Gruppe | nach GBedG. 1988 | nach GAG 2005 |
|-------------------------------------|--|-----------------|----------------------------------|-----------------------------------|-------------------------------|------------------|---------------|
| Gemeindeamt | | 0100 500000 | 1,0000 | 1,0000 | 1,0000 | 1,0000 | - |

| Angestellte der Hoheitsverwaltung | | Haushaltsstelle | Dienstposten pro Haushaltsstelle | Dienstposten pro Abschnitt gesamt | Dienstp. gesamt pro DN Gruppe | nach GBedG. 1988 | nach GAG 2005 |
|--|--|-----------------|----------------------------------|-----------------------------------|-------------------------------|------------------|---------------|
| Gemeindeamt | | 0100 510000 | 20,9825 | 20,9825 | 20,9825 | 7,6450 | 13,3375 |
| Bauamt | | 0300 510000 | 9,5500 | 9,5500 | 30,5325 | 2,2500 | 7,3000 |
| Umwelt | | 5200 510000 | 0,5330 | 0,5330 | 31,0655 | 0,3330 | 0,2000 |
| Straßenbau | | 6120 510000 | 0,7500 | 0,7500 | 31,8155 | 0,3500 | 0,4000 |
| Fremdenverkehr | | 7700 510000 | 0,1500 | 0,1500 | 31,9655 | - | 0,1500 |
| Wasserversorgung | | 8500 510000 | 1,0500 | 1,0500 | 33,0155 | 1,0500 | - |
| Abwasserbeseitigung | | 8510 510000 | 1,0500 | 1,0500 | 34,0655 | 0,6500 | 0,4000 |
| Abfallbeseitigung | | 8520 510000 | 1,3420 | 1,3420 | 35,4075 | 1,2170 | 0,1250 |

| Angestellte | | Haushaltsstelle | Dienstposten pro Haushaltsstelle | Dienstposten pro Abschnitt gesamt | | nach GBedG. 1988 | nach GAG 2005 |
|------------------------------|--|-----------------------------------|----------------------------------|-----------------------------------|-----------------|------------------|---------------|
| Neue Mittelschule Markt | | 2121 510000 | 1,5076 | | | 0,3500 | 1,1576 |
| Volksschule Markt | | 2111 510000 | 0,6654 | | | 0,3500 | 0,3154 |
| Volksschule Mittelweiherburg | | 2113 510000 | 0,1352 | 2,3082 | 37,7157 | - | 0,1352 |
| Kleinkindbetreuung | | 2400 510000 | 10,4000 | | | - | 10,4000 |
| Kindergarten Falkenweg | | 2401 510000 | 10,8750 | | | 6,2750 | 4,6000 |
| Kindergarten Hofsteigstraße | | 2403 510000 | 7,1000 | | | 2,0000 | 5,1000 |
| Kindergarten Hölzelestraße | | 2404 510000 | 3,6750 | | | - | 3,6750 |
| Kindergarten Seestraße | | 2407 510000 | 10,0250 | | | 1,0000 | 9,0250 |
| Kindergarten Wallstraße | | 2409 510000 | 7,5000 | 49,5750 | 87,2907 | 3,1875 | 4,3125 |
| Gemeindearchiv | | 3610 510000 | 0,5000 | 0,5000 | 87,7907 | - | 0,5000 |
| Pflegeheim Seniorenhaus | | 4210 510000 | 2,0000 | | | 2,0000 | - |
| Pflegeheim Seniorenhaus | | Verpflegung 4210 510100 | 3,4500 | | | 2,0000 | 1,4500 |
| Pflegeheim Seniorenhaus | | Reinigung 4210 510200 | 4,5000 | | | - | 4,5000 |
| Pflegeheim Seniorenhaus | | Waschküche 4210 510300 | 1,3000 | | | - | 1,3000 |
| Pflegeheim Seniorenhaus | | Haustechnik 4210 510400 | 1,0000 | | | - | 1,0000 |
| Pflegeheim Seniorenhaus | | Seniorenbegleitung 4210 510500 | 1,0000 | | | 1,0000 | - |
| Pflegeheim Seniorenhaus | | Pflegebereich 4210 510800 | 29,5000 | 42,7500 | 130,5407 | 11,9500 | 17,5500 |
| Bauhof | | 6170 510000 | 13,5000 | 13,5000 | 144,0407 | 6,0000 | 7,5000 |
| Wasserversorgung | | 8500 510000 | 3,0000 | 3,0000 | 147,0407 | 2,0000 | 1,0000 |
| Abfallbeseitigung | | 8520 510000 | 1,5000 | 1,5000 | 148,5407 | 1,0000 | 0,5000 |
| Hafenanlage | | 8760 510000 | 1,0000 | 1,0000 | 149,5407 | 1,0000 | - |

| Lehrlinge | | Haushaltsstelle | Dienstposten pro Haushaltsstelle | Dienstposten pro Abschnitt gesamt | Dienstp. gesamt pro DN Gruppe | nicht nach Gemeindegesetz | |
|-------------------------|--|--------------------------|----------------------------------|-----------------------------------|-------------------------------|---------------------------|--------|
| Gemeindeamt | | Lehrlinge 0100 520000 | 2,0000 | 2,0000 | 2,0000 | - | 2,0000 |
| Pflegeheim Seniorenhaus | | Lehrlinge 4210 520100 | 1,0000 | 1,0000 | 3,0000 | - | 1,0000 |

DIENSTPOSTENPLAN ab 1.1.2015 forts.

| Angestellte in handwerklicher Verwendung | | Haushaltsstelle | Dienstposten pro Haushaltsstelle | Dienstposten pro Abschnitt gesamt | Dienstp. gesamt pro DN Gruppe | nach GBedG. 1988 | nach GAG 2005 |
|---|-------------|-----------------|----------------------------------|-----------------------------------|-------------------------------|------------------|---------------|
| Volksschule Mittelweiherburg | | 2113 511000 | 1,7000 | | | 1,7000 | - |
| Neue Mittelschule Mittelweiherburg | | 2123 511000 | 1,3000 | 3,0000 | 3,0000 | 1,3000 | - |
| Pflegeheim Seniorenhaus | Verpflegung | 4210 511100 | 3,0000 | | | 3,0000 | - |
| Pflegeheim Seniorenhaus | Reinigung | 4210 511200 | 1,7500 | | | 1,7500 | - |
| Pflegeheim Seniorenhaus | Waschküche | 4210 511300 | 0,8000 | 5,5500 | 8,5500 | 0,8000 | - |
| Straßenbau | | 6120 511000 | 0,6000 | 0,6000 | 9,1500 | 0,6000 | - |
| Bauhof | | 6170 511000 | 2,0000 | 2,0000 | 11,1500 | 2,0000 | - |
| Abwasserbeseitigung | | 8510 511000 | 1,4000 | 1,4000 | 12,5500 | 1,4000 | - |

| Geschützte Arbeitsplätze | | Haushaltsstelle | Dienstposten pro Haushaltsstelle | Dienstposten pro Abschnitt gesamt | Dienstp. gesamt pro DN Gruppe | nach GBedG. 1988 | nach GAG 2005 |
|---------------------------------|---------------|-----------------|----------------------------------|-----------------------------------|-------------------------------|------------------|-----------------|
| Gemeindeamt | | 0100 510000 | 1,0000 | 1,0000 | 1,0000 | 1,0000 | - |
| Pflegeheim Seniorenhaus | Waschküche | 4210 511300 | 1,2000 | | | 1,2000 | - |
| Pflegeheim Seniorenhaus | Reinigung | 4210 511200 | 1,0000 | | | 1,0000 | - |
| Pflegeheim Seniorenhaus | Pflegebereich | 4210 510800 | 1,5000 | 3,7000 | 4,7000 | 0,5000 | 1,0000 |
| Volksschule Markt | | 2111 511000 | 0,8250 | 0,8250 | 5,5250 | 0,8250 | - |
| Bauhof Angestellter | | 6170 510000 | 1,0000 | | | - | 1,0000 |
| Bauhof | | 6170 511000 | 2,0000 | 3,0000 | 8,5250 | 2,0000 | - |
| Summe | | | | | 174,6157 | 73,6825 | 100,9332 |

| Gesamtzusammenstellung | 1.1.2014 | | 1.1.2015 | |
|--|-----------------------|--------------------|-----------------|--------------------|
| | genehmigt | davon nicht belegt | genehmigt | davon nicht belegt |
| Beamte | 1,0000 | 0,0000 | 1,0000 | 0,0000 |
| Angestellte | 134,6131 | 3,0000 | 149,5407 | 2,2750 |
| Angestellte in handwerklicher Verwendung | 12,5500 | 0,0000 | 12,5500 | 0,0000 |
| Geschützte Arbeitsplätze | 9,1250 | 0,0000 | 8,5250 | 0,0000 |
| Lehrlinge | 3,0000 | 3,0000 | 3,0000 | 3,0000 |
| G E S A M T belegte Dienstposten | Summe 160,2881 | 6,0000 | 174,6157 | 5,2750 |

**Dienstposten mehr als im Vorjahr
15,0526**

| | |
|-----------------------|-----------------|
| DPP 01.01.2014 | 160,2881 |
| Kleinkindbetreuung | 10,4000 |
| Kindergarten | 1,8000 |
| Schulassistentin | 0,0226 |
| Rathaus | 1,1050 |
| Bauamt | 1,0000 |
| DPP 01.01.2015 | 174,6157 |

Beschäftigungsverhältnisse zum 1.1.2015

Zahlenmäßiges Verhältnis von Frauen und Männern

Die Zahlenangaben entsprechen vollen Beschäftigungsverhältnissen

| nach Funktionen: | Frauen | in% | Männer | in% | Gesamt |
|-------------------------|-----------------|---------------|----------------|---------------|-----------------|
| Gehaltsklasse 1 bis 6 | 48,0457 | 75,02% | 16,0000 | 24,98% | 64,0457 |
| Gehaltsklasse 7 bis 14 | 66,4950 | 64,75% | 36,2000 | 35,25% | 102,6950 |
| Gehaltsklasse 15 bis 18 | - | 0,00% | 1,6000 | 100,00% | 1,6000 |
| Gehaltsklasse 19 | - | 0,00% | - | 0,00% | - |
| Gehaltsklasse 20 | - | 0,00% | - | 0,00% | - |
| Gehaltsklasse 21 | - | 0,00% | - | 0,00% | - |
| Gehaltsklasse 22 | - | 0,00% | - | 0,00% | - |
| Gehaltsklasse 23 | - | 0,00% | 1,0000 | 0,00% | 1,0000 |
| Summe | 114,5407 | 67,64% | 54,8000 | 32,36% | 169,3407 |

Zahlenmäßiges Verhältnis der Mitarbeiter nach Köpfen

| nach Funktionen: | Frauen | in% | Männer | in% | Gesamt |
|-------------------------|-----------------|---------------|----------------|---------------|-----------------|
| Gehaltsklasse 1 bis 6 | 67,0000 | 80,72% | 16,0000 | 19,28% | 83,0000 |
| Gehaltsklasse 7 bis 14 | 83,0000 | 68,60% | 38,0000 | 31,40% | 121,0000 |
| Gehaltsklasse 15 bis 18 | - | 0,00% | 2,0000 | 100,00% | 2,0000 |
| Gehaltsklasse 19 | - | 0,00% | - | 0,00% | - |
| Gehaltsklasse 20 | - | 0,00% | - | 0,00% | - |
| Gehaltsklasse 21 | - | 0,00% | - | 0,00% | - |
| Gehaltsklasse 22 | - | 0,00% | - | 0,00% | - |
| Gehaltsklasse 23 | - | 0,00% | 1,0000 | 100,00% | 1,0000 |
| Summe | 150,0000 | 72,46% | 57,0000 | 27,54% | 207,0000 |

| nach Dienstverhältnis: | Frauen | in% | Männer | in% | Gesamt |
|--------------------------|-----------------|---------------|----------------|---------------|-----------------|
| Beamte | - | 0,00% | 1,0000 | 100,00% | 1,000 |
| Angestellte | 103,4657 | 70,26% | 43,8000 | 29,74% | 147,266 |
| Angestellte in handw.V. | 6,5500 | 52,19% | 6,0000 | 47,81% | 12,550 |
| Geschützte Arbeitsplätze | 4,5250 | 53,08% | 4,0000 | 46,92% | 8,525 |
| Lehrlinge | - | 0,00% | - | 0,00% | - |
| Summe | 114,5407 | 67,64% | 54,8000 | 32,36% | 169,3407 |

| nach Dienstverhältnis: | Frauen | in% | Männer | in% | Gesamt |
|--------------------------|-----------------|---------------|----------------|---------------|-----------------|
| Beamte | - | 0,00% | 1,0000 | 100,00% | 1,0000 |
| Angestellte | 137,0000 | 74,86% | 46,0000 | 25,14% | 183,0000 |
| Angestellte i.h.V. | 7,0000 | 53,85% | 6,0000 | 46,15% | 13,0000 |
| Geschützte Arbeitsplätze | 6,0000 | 60,00% | 4,0000 | 40,00% | 10,0000 |
| Lehrlinge | - | 0,00% | - | 0,00% | - |
| Summe | 150,0000 | 72,46% | 57,0000 | 27,54% | 207,0000 |

| | |
|---|-----------------|
| Derzeit nicht belegte Dienstposten | 2,2750 |
| Derzeit nicht belegte Lehrstellen | 3,0000 |
| Beschäftigungsobergrenzen gesamt | 174,6157 |

Nachweis über Zuführungen und Entnahmen aus Rücklagen

| | Voraussichtlicher Stand am 1.1.2015 | Veranschlagte Zuführung | Veranschlagte Entnahme | Voraussichtlicher Stand am 31.12.2015 |
|--|--|----------------------------|---------------------------|--|
| 7590 298000 Rücklage Energiefond (0/9394) | 25.000,00 | 0,00 | 25.000,00 | 0,00 |
| 8500 298001 für Wasserversorgung (0/9395) | 150.000,00 | 0,00 | 150.000,00 | 0,00 |
| 8510 298001 für Abwasserentsorgung (0/9396) | 350.000,00 | 0,00 | 350.000,00 | 0,00 |
| 9200 298001 für Steuerrückzahlungen (0/9393) | 120.000,00 | 0,00 | 0,00 | 120.000,00 |
| 9810 298001 Allgemeine Rücklagen (0/9390) | 2.092.675,68 | 100,00 | 825.000,00 | 1.267.775,68 |
| Gesamt | 2.737.675,68 | 100,00 | 1.350.000,00 | 1.387.775,68 |

Nachweis über Ankauf und Verkauf Anlagenwertpapiere für Beamtenpensionsfond

| | Voraussichtlicher Stand am 1.1.2015 | Veranschlagter Ankauf | Veranschlagter Verkauf | Voraussichtlicher Stand am 31.12.2015 |
|-----------------------------------|--|--------------------------|---------------------------|--|
| 0800 085001 Rücklagen (6900000/1) | 1.915.000,00 | 790.000,00 | 945.000,00 | 1.760.000,00 |

Nachweis über Vergütungen zwischen Verwaltungszweigen

| | Einnahmen |
|--|-------------------|
| 2/0100 817500 GEMEINDEAMT Verwaltungskostenbeitrag von verschiedenen Unternehmen | 67.900,00 |
| 2/6170 817500 BAUHOF Lohnersätze von anderen Voranschlagsstellen | 750.000,00 |
| 2/8500 852000/1 WASSERVERSORGUNG Bezugsgebühr für Gemeindeobjekte | 19.000,00 |
| 2/8510 852000/1 ABWASSERBESEITIGUNG Benützungsg Gebühr für Gemeindeobjekte | 34.000,00 |
| 2/9200 830000/1 GRUNDSTEUER von landwirtschaftlichen Betrieben der Gemeinde | 600,00 |
| 2/9200 831000/1 GRUNDSTEUER von den Grundstücken der Gemeinde | 24.000,00 |
| Gesamtsumme Vergütungen Einnahmen | 895.500,00 |

Nachweis über Leasingfinanzierung

| | | | | |
|-----------------|---|--------------|---|----------------------|
| 1/1630 700000/1 | Leasing FWAutos RLF2000 s-autoleasing ; aushaftendes Kap. zum 1.1.15 ca. ca. Hochrechnung aushaftendes Kapital zum 31.12.2015 Laufz. 2010 - 2020; Monatsrate incl. MWSt. € 2.145,00 ; Voranschlagswert | 135.800,00 | € | (inkl. MWSt.) |
| | | 111.500,00 | € | |
| | | 26.000,00 | € | |
| | Leasing FWAutos TLF4000 s-autoleasing; aushaftendes Kap. zum 1.1.15 ca. ca. Hochrechnung aushaftendes Kapital zum 31.12.2015 Laufz. 2012 - 2022; Monatsrate incl. MWSt. € 2.335,00 ; Voranschlagswert | 195.400,00 | € | (inkl. MWSt.) |
| | | 168.900,00 | € | |
| | | 28.500,00 | € | |
| | Leasing FWAutos KDO-FU UniCredit Leasing; aushaftendes Kap. zum 1.1.15 ca. ca. Hochrechnung aushaftendes Kapital zum 31.12.2015 Laufz. 2014 - 2024; Monatsrate incl. MWSt. € 800,00 ; Voranschlagswert | 89.200,00 | € | (inkl. MWSt.) |
| | | 80.700,00 | € | |
| | | 9.800,00 | € | |
| | Leasing FWAutosVF-Leicht UniCredit Leasing; aushaftendes Kap. zum 1.1.15 ca. ca. Hochrechnung aushaftendes Kapital zum 31.12.2015 Laufz. 2015 - 2024; Monatsrate incl. MWSt. € 815,00 ; Voranschlagswert | 0,00 | € | (inkl. MWSt.) |
| | | 82.200,00 | € | |
| | | 10.000,00 | € | |
| <hr/> | | | | |
| 1/6170 700000/1 | Leasing Iveco Pritsche Bauhof s-autoleasing ; aushaftendes Kap. zum 1.1.15 ca. ca. Hochrechnung aushaftendes Kapital zum 31.12.2015 Laufz. 2013 - 2020; Monatsrate excl. MWSt. € 480,-- ; Voranschlagswert | 31.100,00 | € | (inkl. MWSt. Anteil) |
| | | 25.700,00 | € | |
| | | 6.000,00 | € | |
| 1/6170 700000/1 | Leasing Skoda Yeti, xxxx ; aushaftendes Kap. zum 1.1.15 ca. ca. Hochrechnung aushaftendes Kapital zum 31.12.2015 Laufz. 2015 - 2023; Monatsrate excl. MWSt. € 320,-- ; Voranschlagswert | 0,00 | € | (ohne MWSt.) |
| | | 21.100,00 | € | |
| | | 3.200,00 | € | |
| 1/8500 700000/1 | Leasing Iveco Kasten Wasserwerk s-autoleasing ; aushaftendes Kap. zum 1.1.15 ca. ca. Hochrechnung aushaftendes Kapital zum 31.12.2015 Laufz. 2013 - 2020; Monatsrate excl. MWSt. € 470,-- ; Voranschlagswert | 28.700,00 | € | (inkl. MWSt.) |
| | | 23.400,00 | € | |
| | | 5.800,00 | € | |
| <hr/> | | | | |
| 1/2113 700000/1 | Leasing VS-Mwb.-NEUBAU b. BAWAG-PSK-Leasing Dbn.; aush. Kap. zum 1.1.15 ca. ca. Hochrechnung aushaftendes Kapital zum 31.12.2014 Laufz. 2007 - 2021; Monatsrate incl. MWSt. € 7.200,00; Voranschlagswert | 546.000,00 | € | (inkl. MWSt. Anteil) |
| | | 463.300,00 | € | |
| | | 93.000,00 | € | |
| <hr/> | | | | |
| | Stand zum 01.01.2015 | 1.026.200,00 | | |
| | Stand zum 31.12.2015 | 976.800,00 | | |

Nachweis über Stand und die Bewegung der gegebenen Darlehen

| | Voraussichtlicher Stand am 1.1.2015 | Veranschlagte Rückzahlung | Veranschlagte Gewährung | Voraussichtlicher Stand am 31.12.2015 |
|--|-------------------------------------|---------------------------|-------------------------|---------------------------------------|
| DGDarlehen, Gehaltsvorschüsse (0900 246100/256000) | 5.800,00 | 2.000,00 | 4.000,00 | 7.800,00 |
| Landeswohnbaufonds (4800 2410 // 7240000) | 1.131.496,34 | 0,00 | 161.900,00 | 1.293.396,34 |
| Summe | 1.137.296,34 | 2.000,00 | 165.900,00 | 1.301.196,34 |

Finanzierungspläne für mehrjährige Bauvorhaben

| Vorhaben | Jahr | Kosten | Finanzierung | | | Summe |
|---------------------------------------|------|----------------------|---------------------|----------------------|----------------------|----------------------|
| | | | Eigenmittel | Subventionen | Darlehen | |
| Gemeindesaal | 2013 | 2.000.000,00 | 0,00 | 0,00 | 2.000.000,00 | 2.000.000,00 |
| samt 1.OG Reserve | 2014 | 5.405.800,00 | 66.000,00 | 539.800,00 | 4.800.000,00 | 5.405.800,00 |
| und Parkplätze | 2015 | 2.444.800,00 | 1.424.800,00 | 420.000,00 | 600.000,00 | 2.444.800,00 |
| Gesamt | | 9.850.600,00 | 1.490.800,00 | 959.800,00 | 7.400.000,00 | 9.850.600,00 |
| Neubau Volks- und Mittelschule am See | 2014 | 300.000,00 | 300.000,00 | 0,00 | 0,00 | 300.000,00 |
| | 2015 | 1.888.000,00 | 0,00 | 555.000,00 | 1.500.000,00 | 2.055.000,00 |
| | 2016 | 12.900.000,00 | 2.530.000,00 | 3.840.000,00 | 6.200.000,00 | 12.570.000,00 |
| | 2017 | 13.400.000,00 | 2.630.000,00 | 4.000.000,00 | 6.500.000,00 | 13.130.000,00 |
| | 2018 | 8.500.000,00 | 2.013.000,00 | 3.020.000,00 | 3.900.000,00 | 8.933.000,00 |
| Gesamt | | 36.988.000,00 | 7.473.000,00 | 11.415.000,00 | 18.100.000,00 | 36.988.000,00 |

Kalkulation Pflegeheimgebühren - Ansatz 4210

| (Brutto bzw. Nettobeträge) | Voranschlag 2015 | | | Voranschlag 2014 | | | Rechnung 2013 | | |
|--|------------------|------------------------------|---------------------|------------------|-----------|---------------------|---------------|-----------|---------------------|
| | Tage | Tag.Geb.€ | Betrag | Tage | Tag.Geb.€ | Betrag | Tage | Tag.Geb.€ | Betrag |
| Gesamtsumme Ausgaben U.A.. 4210 | | | 3.549.600,00 | | | 3.456.800,00 | | | 3.063.050,94 |
| abzgl. Vermögensgeb. Investitionen | | | -31.400,00 | | | -30.900,00 | | | -20.588,72 |
| abzgl. Vermögensgeb. Darlehenstilgung | | | -7.100,00 | | | -7.000,00 | | | -6.885,49 |
| Zwischensumme (Erfolgsgeb.) | | | 3.511.100,00 | | | 3.418.900,00 | | | 3.035.576,73 |
| zzgl. AfA f. Gebäude+Sanierungen lt. Inventar | | | 75.682,00 | | | 75.682,00 | | | 75.677,99 |
| zzgl. AfA f. Ausstattung lt. Inventar | | | 32.063,01 | | | 32.193,65 | | | 36.041,31 |
| Gesamtausgaben | | | 3.618.845,01 | | | 3.526.775,65 | | | 3.147.296,03 |
| | | Tarife noch nicht beschl. | | | | | | | |
| Pflegestufe 1 | 480 | 58,21 | 27.940,80 | 720 | 54,83 | 39.477,60 | 730 | 54,02 | 39.434,60 |
| Pflegestufe 2 | 170 | 74,02 | 12.583,40 | 200 | 69,72 | 13.944,00 | 151 | 68,69 | 10.372,19 |
| Pflegestufe 3 | 2.580 | 95,01 | 245.125,80 | 3.030 | 89,51 | 271.215,30 | 3.051 | 88,19 | 269.067,69 |
| Pflegestufe 4 | 3.640 | 125,72 | 457.620,80 | 3.890 | 118,43 | 460.692,70 | 3.922 | 116,68 | 457.618,96 |
| Pflegestufe 5 | 8.100 | 147,39 | 1.193.859,00 | 7.800 | 138,84 | 1.082.952,00 | 8.088 | 136,79 | 1.106.357,52 |
| Pflegestufe 6 | 4.200 | 164,33 | 690.186,00 | 4.810 | 154,81 | 744.636,10 | 4.622 | 152,52 | 704.947,44 |
| Pflegestufe 7 | 1.980 | 180,85 | 358.083,00 | 710 | 170,37 | 120.962,70 | 766 | 167,85 | 128.573,10 |
| Zwischensumme | 21.150 | | 2.985.398,80 | 21.160 | | 2.733.880,40 | 21.330 | | 2.716.371,50 |
| Sonst. Erlöse ohne Verm.G.(Diffz.zu Summe U.A..) | | | 144.901,20 | | | 119.219,60 | | | 174.838,81 |
| Gesamteinnahmen (Erfolgsgeb.) | | | 3.130.300,00 | | | 2.853.100,00 | | | 2.891.210,31 |
| Jahresabgang Gesamtbetrag | | | -488.545,01 | | | -673.675,65 | | | -256.085,72 |
| Abgang pro Verpflegstag | | | -23,10 | | | -31,84 | | | -12,01 |

Kalkulation Wasserbezugsgebühren - Ansatz 8500

(alles Nettobeträge)

| | | VA 2015 | VA 2014 | RG 2013 |
|---|--|---------------------|-------------------------|-------------------------|
| 5100,5220,5600,5660, 5690,5800-5890,7100 4000,4520,6000,6310, 6700,7205,7290 | Personalkosten und DGB | 269.600,00 | 263.500,00 | 243.712,13 |
| 6120 - 6180 | Sachaufwand incl. Stromkosten | 74.500,00 | 73.300,00 | 79.089,34 |
| 6120 - 6180 | Sämtliche Instandhaltungen | 183.900,00 | 107.500,00 | 136.821,00 |
| 4030 | Betriebskosten WW Hard-Fußsach | 20.200,00 | 20.200,00 | 21.396,91 |
| 6500 - 6599 | Darlehenszinsen (ohne kalkulatorische Zinsen) | 11.500,00 | 12.400,00 | 8.669,13 |
| | Zwischensumme | 559.700,00 | 476.900,00 | 489.688,51 |
| | Abschreibung f. PW1+3, Rohrnetz lt. Inventar | 116.329,91 | 121.495,55 | 97.420,85 |
| | Abschreibung Bauhofhalle lt. Inventar | 0,00 | 0,00 | 0,00 |
| | Abschreibung Werkzeuge u. Geräte, Wasserzähler, Fahrzeuge und Maschinen PW 3 lt. Inventar | 14.312,36 | 10.100,55 | 4.282,36 |
| | Gesamtausgaben | 690.342,27 | 608.496,10 | 591.391,72 |
| (m³ Berechnung lt. Abrg. 2013 zzgl. Mehrverbrauch Fischzucht) | 704.655 m³ Wasser Grundtarif á € 0,919 | 647.577,95 | (0,892 € // 697.898 m³) | (0,810 € // 704.655 m³) |
| | 29.162 m³ 1.Rabattstufe (30 %) á € 0,643 | 18.751,17 | (0,624 € // 18.513 m³) | (0,570 € // 29.162 m³) |
| | 18.568 m³ 2.Rabattstufe (40 %) á € 0,551 | 10.230,97 | (0,535 € // 9.829 m³) | (0,490 € // 18.568 m³) |
| | 270.000 m³ 3.-6.Rabattstufe (50-92%) á € 0,459-0,071 | 49.405,60 | (0,446 € // 77.400 m³) | (0,410 € // 48.493 m³) |
| | 1.022.385 m³ Gesamt // Jahresbetrag ohne Grundgebühr € | 725.965,68 | 673.856,04 | 616.373,34 |
| | Jahresbetrag Wasser Grund- u. Bereitstellungsgebühr | 52.800,00 | 51.000,00 | 74.497,63 |
| | Gesamt (gerundet + berichtigt) | 778.600,00 | 723.000,00 | 690.870,97 |
| Postengruppe 8 | Diverse Ersätze (Erfolgsgebarung) | 250.000,00 | 104.000,00 | 92.561,36 |
| | Gesamteinnahmen (Erfolgsgebarung) | 1.028.600,00 | 827.000,00 | 783.432,33 |
| | - = ABGANG /// + = ÜBERSCHUSS Jahresgesamt | 338.257,73 | 218.503,90 | 192.040,61 |
| | - = ABGANG /// + = ÜBERSCHUSS €/per m³ | 0,331 | 0,272 | 0,240 |

Kalkulation Kanalbenutzungsgebühren - Ansatz 8510 (alles Nettobeträge)

| | | VA 2015 | VA 2014 | RG 2013 |
|---|---|---------------------|------------------------|------------------------|
| 5100,5110,5220,5600,5690, 5800,5810-58159,7100 | Personalkosten und DGB | 161.200,00 | 159.700,00 | 148.051,42 |
| 4000,4520,6000,6170,6180, 6181,6700,7205,7290 | Sachaufwand incl. Stromkosten | 103.300,00 | 102.900,00 | 92.371,86 |
| 6120 | Instandhaltung Rohrnetz | 55.000,00 | 55.000,00 | 22.632,84 |
| 7202 | Betriebskosten Wasserverband Hofsteig | 733.400,00 | 676.500,00 | 411.962,94 |
| 6500 - 6599 | Darlehenszinsen (ohne kalkulatorische Zinsen) | 99.800,00 | 105.100,00 | 97.733,18 |
| | Zwischensumme | 1.152.700,00 | 1.099.200,00 | 772.752,24 |
| | Abschreibung für Rohrnetz, Werkzeuge, Geräte, Fahrzeuge und Wassermähler laut Inventar und Veränderungen Vorjahr | 156.919,96 | 150.853,96 | 154.688,28 |
| | Abschreibung für Anteil am Wasserverband Hofsteig laut Berechnung Betriebsgebarung Kanalgebühren | 200.300,00 | 225.600,00 | 219.407,80 |
| | Gesamtausgaben | 1.509.919,96 | 1.475.653,96 | 1.146.848,32 |
| (m³ Berechnung laut Abrechnung vom Jahre 2013 der Gebührenver- rechnungsstelle) | 699.115 m³ Kanal Grundtarif á € 1,826 | 1.276.583,99 | (1,773€ // 703.720 m³) | (1,620€ // 699.115 m³) |
| | 112.459 m³ 1.Rabattstufe (30 %) á € 1,278 | 143.722,60 | (1,241€ // 114.669 m³) | (1,130€ // 112.459 m³) |
| | 73.407 m³ 2.Rabattstufe (35 %) á € 1,187 | 87.134,11 | (1,152€ // 56.137 m³) | (1,050€ // 73.407 m³) |
| | 50.000 m³ 3.Rabattstufe (40 %) á € 1,096 | 54.800,00 | (1,064€ // 50.000 m³) | (0,970€ // 50.000 m³) |
| | 50.000 m³ 4.Rabattstufe (45 %) á € 1,004 | 50.200,00 | (0,975€ // 50.000 m³) | (0,890€ // 50.000 m³) |
| | 14.255 m³ 5.Rabattstufe (50 %) á € 0,913 | 13.014,82 | (0,887€ // 10.842 m³) | (0,810€ // 14.255 m³) |
| | 999.236 m³ Jahressumme // Betrag ohne Grundgebühr € | 1.625.455,52 | 985.3685 m³ | 999.236,00 |
| | Gebühren - Erlöse lt. VA incl. Grundgebühr (Abrg. Vorjahr + 5 Vorauszlg.) | 1.728.200,00 | 1.667.000,00 | 1.609.176,57 |
| Postengruppe 8 | Diverse Ersätze (Erfolgsgebarung) | 432.900,00 | 79.000,00 | 78.607,54 |
| | Gesamteinnahmen (Erfolgsgebarung) | 2.161.100,00 | 1.746.000,00 | 1.687.784,11 |
| | - = ABGANG /// + = ÜBERSCHUSS Jahresgesamt | 651.180,04 | 270.346,04 | 540.935,79 |
| | - = ABGANG /// + = ÜBERSCHUSS €/per m³ | 0,652 | 0,274 | 0,541 |

Kalkulation Müll - Grundgebühren - Ansatz 8520 (alles Nettobeträge)

| Ausgaben: | | VA 2015 | VA 2014 | RG 2013 |
|---|---|--------------------|--------------------|--------------------|
| | Abschreibung Containerank. + Wertstoffsammelstelle + Fahrzeuge | 30.365,36 | 19.398,23 | 8.041,49 |
| | Abschreibung Kleinabfallbehälter | 0,00 | 0,00 | 0,00 |
| 5100-58151,7100 | Personalaufwand incl. DGB. | 204.300,00 | 165.000,00 | 157.391,28 |
| 6130, 6200 | Bereitstellung, Instandhaltung, Reinigung Containerstandplätze | 33.300,00 | 32.000,00 | 32.401,48 |
| 7202,7205 | Beitrag Gemeindeverband, Verwaltungskostenbeitrag | 20.600,00 | 20.200,00 | 11.410,42 |
| 7280/2 | Altstoffentsorgung | 13.000,00 | 10.800,00 | 12.663,37 |
| 7280/3 | Grünabfallentsorgung - nur teilweise lt. Aufzeichnung Müllabteilung | 26.500,00 | 30.500,00 | 29.867,59 |
| 7280/4 | Altelektronikschrottsorgung | 0,00 | 0,00 | 0,00 |
| 7280/5 | Problemstoffentsorgung | 13.300,00 | 12.900,00 | 12.897,66 |
| 7280/6 | Sperrmüllentsorgung | 50.000,00 | 65.000,00 | 81.953,12 |
| 4520, 6170, 7290 | Sonstiger Aufwand | 12.900,00 | 13.400,00 | 7.961,04 |
| 7291 | Kosten Wertstoffsammelstelle Bauhof | 13.900,00 | 13.500,00 | 13.891,99 |
| 7570 | Zuschuss Vereine f. Altstoffsammlung | 4.000,00 | 5.000,00 | 2.544,76 |
| Gesamtausgaben | | 422.165,36 | 387.698,23 | 371.024,20 |
| Einnahmen: | | | | |
| 8172+8174 | Ersätze Gem.verband f. Cont.Standplätze, Rückersätze | 7.300,00 | 0,00 | 33,33 |
| 8176 | Kostenersätze für Container und Anderes | 35.000,00 | 35.000,00 | 37.532,53 |
| 8290 | Erlöse Altstoffverkauf | 60.000,00 | 70.000,00 | 70.587,95 |
| 8520/3 | Erlöse Sperrmüllentsorgung | 70.000,00 | 51.500,00 | 68.515,02 |
| 8520/4 | Erlöse Altelektronikschrottsorgung | 6.000,00 | 6.000,00 | 5.613,96 |
| 8520/5 | Erlöse Grünabfälle | 19.000,00 | 17.500,00 | 19.613,94 |
| | Erlöse aus Mulsackverkauf lt. Aufzeichnung Müllabteilung | 26.200,00 | 25.000,00 | 27.486,12 |
| Gesamteinnahmen | | 223.500,00 | 205.000,00 | 229.382,85 |
| - = ABGANG / + = ÜBERSCHUSS Jahressumme ohne Grundgebühren | | -198.665,36 | -182.698,23 | -141.641,35 |
| Summe für HAUSHALTSGEBÜHR bei Anteil von 40% | | -79.466,00 | -73.079,00 | -56.657,00 |
| Summe für PERSONENGEBÜHR bei Anteil von 60% | | -119.199,36 | -109.619,23 | -84.984,35 |
| Voranschlagsansatz Gesamterlöse + Anzahl Haushalte ca. € 95.000,00 | | 5.834 | 5.751 | 5.708 |
| beschlossene Haushaltsgebühr pro Haushalt/Jahr Netto | | 16,38 | 16,22 | 16,00 |
| Kostendeckende Gebühr pro Haushalt/Jahr wäre | | 13,62 | 12,71 | 9,93 |
| - = ABGANG / + = ÜBERSCHUSS pro Haushalt/Jahr zur beschlossenen Gebühr | | 2,76 | 3,51 | 6,07 |
| - = ABGANG / + = ÜBERSCHUSS GESAMT Haushalte/Jahr zur beschl. Gebühr | | 16.094,92 | 20.202,22 | 34.671,00 |
| Voranschlagsansatz Gesamterlöse + Anzahl Personen ca. € 138.000,00 | | 14.347 | 14.087 | 14.026 |
| beschlossene Personengebühr pro Haushalt/Jahr Netto | | 9,68 | 9,58 | 9,45 |
| Kostendeckende Gebühr pro Person/Jahr wäre | | 8,31 | 7,78 | 6,06 |
| - = ABGANG / + = ÜBERSCHUSS pro Person/Jahr zur beschlossenen Gebühr | | 1,37 | 1,80 | 3,39 |
| - = ABGANG / + = ÜBERSCHUSS GESAMT Personen/Jahr zur beschl. Gebühr | | 19.665,25 | 25.376,49 | 47.561,35 |
| - = ABGANG / + = ÜBERSCHUSS GESAMT Haushalt+Personen/Jahr zur beschl. Gebühr | | 35.760,17 | 45.578,71 | 82.232,35 |

Nachweis über die Transfers von und an Träger(n) des öffentlichen Rechts (gemäß § 9 Abs. 2 Z. 2 VRV)

| HH-Stelle | Bezeichnung Ansatz | Bezeichnung Post | Einnahmen | Ausgaben |
|-----------------------------------|---|---|---------------------|--------------|
| Zuschüsse an/vom Bund | | | | |
| 2/2400+860000 | Kleinkindbetreuung | Bundesbeiträge (E-Geb.) | 100,00 | |
| 2/2400+870001 | Kleinkindbetreuung | Bundesbeiträge (V-Geb.-Mobilien) | 250.000,00 | |
| 2/2401+870001 | KG Falkenweg | Bundesbeiträge (V-Geb.-Mobilien) | 250.000,00 | |
| 2/6390+870001 | Sonstige Einrichtungen und Maßnahmen | Bundesbeiträge (V-Geb.-Realitäten) | 100,00 | |
| 2/6390+870001/1 | Sonstige Einrichtungen und Maßnahmen | Bundesbeiträge (E-Geb.) | 100,00 | |
| 2/7190+870001 | Verschiedene Beiträge zur Förderung der Land- und Forst | Bundesbeiträge (E-Geb.) | 40.000,00 | |
| 2/8500+874001 | Betriebe der Wasserversorgung | Finanzierungszuschüsse UWF (neue BA) (V-Geb.-Real.) | 100,00 | |
| 2/8500+874101 | Betriebe der Wasserversorgung | Finanzierungszuschüsse UWF (alte BA) (V-Geb.-Real.) | 7.700,00 | |
| 2/8500+874201 | Betriebe der Wasserversorgung | Investitionskostenzuschüsse UWF (Einmalb.) (V-Geb.-Real.) | 530.000,00 | |
| 2/8510+874001 | Betriebe der Abwasserbeseitigung | Finanzierungszuschüsse UWF (neue BA) (V-Geb.-Real.) | 9.300,00 | |
| 2/8510+874101 | Betriebe der Abwasserbeseitigung | Finanzierungszuschüsse UWF (alte BA) (V-Geb.-Real.) | 31.600,00 | |
| 2/8510+874201 | Betriebe der Abwasserbeseitigung | Investitionskostenzuschüsse UWF (Einmalb.) (V-Geb.-Real.) | 100,00 | |
| 2/9410+860100 | Finanzzuweisungen und Zuschüsse | Finanzzuweisungen gemäß § 21 FAG | 58.000,00 | |
| 2/9410+860200 | Finanzzuweisungen und Zuschüsse | Finanzzuweisung des Bundes für den ÖPNV (Mineralölst.) | 90.000,00 | |
| | Summe Zuschüsse an/vom Bund | | 1.267.100,00 | 0,00 |
| Zuschüsse an/von Länder(n) | | | | |
| 1/1630-754000 | Freiwillige Feuerwehr | Zuweisungen an Feuerwehr | | 4.500,00 |
| 1/2111-751000 | Volksschule Markt | Schulfilmbeiträge an das Land | | 1.100,00 |
| 1/2113-751000 | Volksschule Mittelweiherburg | Schulfilmbeiträge an das Land | | 900,00 |
| 1/2121-751000 | Mittelschule Markt | Schulfilmbeiträge an das Land | | 1.000,00 |
| 1/2123-751000 | Mittelschule Mittelweiherburg | Schulfilmbeiträge an das Land | | 900,00 |
| 1/5300-751000 | Rettungsdienste | Beiträge an Rettungsfonds | | 84.200,00 |
| 1/5600-751000 | Betriebsabgangsdeckung | Beiträge an den Spitalsfonds | | 2.300.000,00 |
| 1/7490-754000 | Sonstige Einrichtungen und Maßnahmen | Beiträge für den landwirtschaftl. Betriebshelferdienst | | 600,00 |
| 1/9300-751000 | Umlagen | Landesumlage | | 1.138.000,00 |
| 2/0001+861100 | Gewählte Gemeindeorgane | Besondere Bedarfszuweisungen zum Bgm. Pensionsfonds | 92.100,00 | |
| 2/0310+861001 | Raumordnung und Raumplanung | Landesbeiträge (E-Geb.) | 29.400,00 | |
| 2/1630+871000 | Freiwillige Feuerwehr | Zuschüsse aus dem Landesfeuerwehrfonds (V-Geb.) | 1.000,00 | |
| 2/1630+871100 | Freiwillige Feuerwehr | Zuschüsse aus dem Landesfeuerwehrfonds (E-Geb.) | 47.000,00 | |
| 2/1790+861001 | Katastrophendienst | Bedarfszuweisungen | 100,00 | |
| 2/2111+861000 | Volksschule Markt | Landesbeiträge (E-Geb.) (Sekretärin/Mittagsaufsicht) | 9.000,00 | |
| 2/2111+871001 | Volksschule Markt | Besondere Bedarfszuweisungen (V-Geb.-Mobilien) | 100,00 | |
| 2/2113+861000 | Volksschule Mittelweiherburg | Landesbeiträge (Sekretärin/Mittagsaufsicht) | 3.800,00 | |
| 2/2113+871001 | Volksschule Mittelweiherburg | Besondere Bedarfszuweisungen (V-Geb.-Mobilien) | 100,00 | |
| 2/2115+871001 | Volksschule am See | Besondere Bedarfszuweisungen (V-Geb.-Realitäten) | 305.000,00 | |
| 2/2121+861000 | Mittelschule Markt | Landesbeiträge (E-Geb.) (Sekretärin/Mittagsaufsicht) | 4.800,00 | |
| 2/2121+871001 | Mittelschule Markt | Besondere Bedarfszuweisungen (V-Geb.-Mobilien) | 100,00 | |
| 2/2123+861001 | Mittelschule Mittelweiherburg | Einmalige Landesbeiträge (E-Geb.) | 25.000,00 | |
| 2/2123+871001 | Mittelschule Mittelweiherburg | Besondere Bedarfszuweisungen (V-Geb.-Mobilien) | 100,00 | |
| 2/2125+871001 | Mittelschule NEU | Besondere Bedarfszuweisungen (V-Geb.-Realitäten) | 250.000,00 | |
| 2/2320+860000 | Schülerbetreuung und Förderung des Unterrichtes | Beiträge des Bundes für Schülerfahrtkosten | 4.200,00 | |
| 2/2320+861000 | Schülerbetreuung und Förderung des Unterrichtes | Beiträge des Landes für Schülerfahrtkosten (E-Geb.) | 5.000,00 | |
| 2/2400+861100 | Kleinkindbetreuung | Beiträge des Landes zum Personalaufwand /60,0 | 205.000,00 | |
| 2/2400+861200 | Kleinkindbetreuung | Bes. Bedarfszuweisungen (E-Geb.) | 100,00 | |
| 2/2400+871001 | Kleinkindbetreuung | Landesbeiträge (V-Geb.-Mobilien) | 45.500,00 | |
| 2/2401+861100 | KG Falkenweg | Beiträge des Landes zum Personalaufwand /60,0 | 350.000,00 | |

Nachweis über die Transfers von und an Träger(n) des öffentlichen Rechts (gemäß § 9 Abs. 2 Z. 2 VRV)

| HH-Stelle | Bezeichnung Ansatz | Bezeichnung Post | Einnahmen | Ausgaben |
|-----------------|--|---|---------------------|---------------------|
| 2/2401+861200 | KG Falkenweg | Bes. Bedarfszuweisungen (E-Geb.) | 45.000,00 | |
| 2/2401+861300 | KG Falkenweg | Landesbeitrag f. Mietkosten | 100,00 | |
| 2/2401+861700 | KG Falkenweg | Kinderbetreuungszuschuss Land | 100,00 | |
| 2/2401+871001 | KG Falkenweg | Landesbeiträge (V-Geb.) | 450.000,00 | |
| 2/2403+861100 | KG Am Eicheleweg | Beiträge des Landes zum Personalaufwand /60,0 | 230.000,00 | |
| 2/2403+861200 | KG Am Eicheleweg | Bes. Bedarfszuweisungen (E-Geb.) | 38.000,00 | |
| 2/2403+861700 | KG Am Eicheleweg | Kinderbetreuungszuschuss Land | 100,00 | |
| 2/2404+861100 | KG Hölzelestraße | Beiträge des Landes zum Personalaufwand /60,0 | 90.000,00 | |
| 2/2404+861200 | KG Hölzelestraße | Bes. Bedarfszuweisungen (E-Geb.) | 15.000,00 | |
| 2/2404+861700 | KG Hölzelestraße | Kinderbetreuungszuschuss Land | 100,00 | |
| 2/2405+861100 | KG Seezentrum | Beiträge des Landes zum Personalaufwand /60,0 | 100,00 | |
| 2/2405+861200 | KG Seezentrum | Bes. Bedarfszuweisungen (E-Geb.) | 100,00 | |
| 2/2405+861700 | KG Seezentrum | Kinderbetreuungszuschuss Land | 100,00 | |
| 2/2407+861100 | KG See | Beiträge des Landes zum Personalaufwand /60,0 | 246.000,00 | |
| 2/2407+861200 | KG See | Bes. Bedarfszuweisungen (E-Geb.) | 40.000,00 | |
| 2/2407+861700 | KG See | Kinderbetreuungszuschuss Land | 100,00 | |
| 2/2409+861100 | KG Wallstraße | Beiträge des Landes zum Personalaufwand /60,0 | 213.000,00 | |
| 2/2409+861200 | KG Wallstraße | Bes. Bedarfszuweisungen (E-Geb.) | 35.000,00 | |
| 2/2409+861700 | KG Wallstraße | Kinderbetreuungszuschuss Land | 100,00 | |
| 2/2590+861000 | Außerschulische Jugendberziehung | Laufende Landesbeitr. f. 3 Jährige (E-Geb.) | 43.100,00 | |
| 2/2590+861001 | Außerschulische Jugendberziehung | einmalige Landesbeiträge u.A. (E-Geb.) | 100,00 | |
| 2/3220+861000 | Maßnahmen der Musikpflege | Landesbeiträge (E-Geb.) | 25.000,00 | |
| 2/3800+861000 | Einrichtungen der Kulturpflege | Landesbeiträge für Kulturveranstaltungen (E-Geb.) | 100,00 | |
| 2/4200+871001 | Altersheim - Pflegeheim NEU | Landesbeitrag (V-Geb.-Real.) | 100,00 | |
| 2/4210+861000 | Pflegeheim "Seniorenhaus am See" | Landesbeiträge (Ausbildung Krankenpflegeschulen) | 25.000,00 | |
| 2/4210+871901/1 | Pflegeheim "Seniorenhaus am See" | Einm. bes. Bedarfszuweisungen * Allgemein (E-Geb.) | 100,00 | |
| 2/5100+871000 | Medizinische Bereichsversorgung | Landesbeiträge (E-Geb.) | 21.000,00 | |
| 2/5600+861000 | Betriebsabgangsdeckung | Landesbeiträge | 380.000,00 | |
| 2/6390+871001 | Sonstige Einrichtungen und Maßnahmen | Landesbeiträge (V-Geb.-Realitäten) | 100,00 | |
| 2/6390+871001/1 | Sonstige Einrichtungen und Maßnahmen | Landesbeiträge (E-Geb.) | 100,00 | |
| 2/6490+861000 | Sonstige Maßnahmen | Laufende Landesbeiträge (E-Geb.) | 217.400,00 | |
| 2/6490+861001 | Sonstige Maßnahmen | Einmalige Landesbeiträge (E-Geb.) | 100,00 | |
| 2/6490+871001 | Sonstige Maßnahmen | Landesbeiträge (V-Geb.-Realitäten) | 35.400,00 | |
| 2/7190+871001 | Verschiedene Beiträge zur Förderung der Land- und Forst | Landesbeiträge (E-Geb.) | 40.000,00 | |
| 2/7420+871001 | Produktionsförderung | Landesbeiträge (E-Geb.) | 10.000,00 | |
| 2/7700+861001/1 | Einrichtungen zur Förderung des Fremdenverkehrs | Landesbeiträge (V-Geb.) | 517.500,00 | |
| 2/8150+861001 | Park- und Gartenanlagen, Kinderspielplätze | Landesbeiträge (V-Geb.-Realitäten) | 25.000,00 | |
| 2/8150+861001/1 | Park- und Gartenanlagen, Kinderspielplätze | Landesbeiträge (E-Geb.) | 100,00 | |
| 2/8160+861001 | Öffentliche Beleuchtung | Landesbeiträge (V-Geb.) | 42.000,00 | |
| 2/8170+871001 | Friedhöfe | Landesbeiträge (V-Geb.-Real.) | 100,00 | |
| 2/8400+871001/2 | Grundbesitz | Landesbeiträge f. Schrebergärten (E-Geb.) | 100,00 | |
| 2/8420+871001 | Waldbesitz-Gemeindewald | Landesbeiträge (E-Geb.) | 100,00 | |
| 2/8500+871001 | Betriebe der Wasserversorgung | Landesbeiträge (Förderungen u. Tilgungsanteile) (V-Geb.-Real.) | 100,00 | |
| 2/8500+871101 | Betriebe der Wasserversorgung | Landesbeiträge (Zinsanteile) (V-Geb.-Real.) | 100,00 | |
| 2/8510+871001 | Betriebe der Abwasserbeseitigung | Landesbeiträge (Förderungen und Tilgungsanteile) (V-Geb.-Real.) | 100,00 | |
| 2/8530+871001 | Betriebe f. die Errichtung und Ver- waltung v. Wohn- u. Ge | Landesbeiträge (V-Geb.-Real.) | 100,00 | |
| 2/8940+871001 | Gemeindesaal | Landesbeiträge (V-Geb.-Real.) | 420.000,00 | |
| | Summe Zuschüsse an/von Länder(n) | | 4.583.200,00 | 3.531.200,00 |

Nachweis über die Transfers von und an Träger(n) des öffentlichen Rechts (gemäß § 9 Abs. 2 Z. 2 VRV)

| HH-Stelle | Bezeichnung Ansatz | Bezeichnung Post | Einnahmen | Ausgaben |
|--------------------|---|---|---------------------|---------------------|
| | Zuschüsse an/von Gemeinden, Gemeindeverbände(n) | | | |
| 1/0001-752000 | Gewählte Gemeindeorgane | Beitrag Bürgermeisterpensionsfonds | | 151.000,00 |
| | Summe Zuschüsse an/von Gemeinden, Gemeindeverbände(n) | | 0,00 | 151.000,00 |
| | Zuschüsse an/von Sozialversicherungsträger(n) | | | |
| 1/0001-754000 | Gewählte Gemeindeorgane | Beitrag an Versicherungsanstalt der öffentl. Bediensteter | | 6.600,00 |
| | Summe Zuschüsse an/von Sozialversicherungsträger(n) | | 0,00 | 6.600,00 |
| | Zuschüsse an/von sonstige(n) Träger(n) des öffentlichen Rechts | | | |
| 1/4110-751000 | Maßnahmen der allgemeinen Sozialhilfe | Beitrag an den Sozialfonds | | 3.100.000,00 |
| 2/8510+874900 | Betriebe der Abwasserbeseitigung | UWF - Zuschüsse vom Wasserverband Hofsteig | 82.900,00 | |
| | Summe Zuschüsse an/von sonstige(n) Träger(n) des öffentlichen Rechts | | 82.900,00 | 3.100.000,00 |
| Gesamtsumme | | | 5.933.200,00 | 6.788.800,00 |

Übersicht über Tiefbau- und Straßenvorhaben, Wasserversorgung und Schutzwasserbauten im Jahre 2015 (Beträge in Euro)

| OBJEKT | STRASSENBAU | | KANALISATION | | | | WASSERVERSORG. | | | | | WANDER | BELEUCHT | SCHUTZWASSERB. | | | | | GESAMT | |
|---|----------------|----------------|----------------|----------------|----------------|--------------------------------|----------------|---------------------------|--|--|--|----------------------------------|--|-----------------|---------------------------|----------------------------|---------------------------|-----------------------------|--------|------------------|
| | inkl. MWSt. | | ohne MWSt. | | | | ohne MWSt. | | | | | inkl. MWSt. | inkl. MWSt. | inkl. MWSt. | | | | | | |
| | 6120 002001 | 6120 611001 | 8510 002001 | 8510 050101 | 8510 612000 | 8510 728000 | 8500 050001 | 8500- 612000 | 8500- 612001 | 8500- 612001 | 8500- 612001 | 8500- 612001 | 8500- 612001 | 8500- 612001 | 8500- 612001 | 8500- 612001 | 8500- 612001 | 8500- 612001 | | 8500- 612001 |
| | Str. Neubau | Instandhaltung | Str. Anteil | Neubau | Instandhaltung | Instandhaltung Straßen Ant. | Neubau | Instandhaltung Anlagen | Instandh. + Erwei- tg Hausanschlüsse | Wasserwerk Hard-Fußbach Neu- u. Erweitg. | Wasserwerk Hard-Fußbach Betriebskosten | Einmalige Ausgaben Radwege | Einmalige Ausgaben Straßenbeleuch- tung (Neubau, Energie- sparmäßige) | Neubau | Instandhaltung Anlagen | einm. Instandh. Anlagen | Id. Beiträge Schutzwb. | Einm. Beiträge Schutzwb. | | |
| STR - VLSA Ampelsteuerung, Kostenanteil MG Hard | 140.000 | | | | | | | | | | | | | | | | | | | 140.000 |
| STR - Umbau Kreuzung Grafencenter, Kostenanteil MG Hard | 57.000 | | | | | | | | | | | | | | | | | | | 57.000 |
| STR - Steg Starenweg | 15.000 | | | | | | | | | | | | 3.000 | | | | | | | 18.000 |
| STR - Landstraße Belagsarbeiten (Birkengraben bis Gigler) | | | | | | | | | | | | | | | | | | | | 0 |
| STR - Seestraße Fußach, 50 % Sanierungsmaßnahmen | | 7.500 | | | | | | | | | | | | | | | | | | 7.500 |
| STR - Hofsteigstraße Belagsarbeiten (Bereich Wallstr. - Tankstelle) | 20.000 | | | | | | | | | | | | | | | | | | | 20.000 |
| OK - BA 20 SW-Druckleitungen Erlach-Falkenweg aus 2014 / Rest 2016 | | | | 250.000 | | | | | | | | | | | | | | | | 250.000 |
| OK - BA 21 Kanalkataster | | | | 100.000 | | | | | | | | | | | | | | | | 100.000 |
| OK - STR - WV - Erschließung Quellenstraße/Rauhholzstraße | 130.000 | | | 80.000 | | 15.000 | 20.000 | | | | | | | | | | | | | 245.000 |
| WV - STR - Erneuerung Ringleitg. Reutelestr. (Alte Str. - Schwertgasse) | | | | | | | 140.000 | | | | | | | | | | | | | 140.000 |
| WV - Anbindg. Industriestrasse - Grafenweg | | | | | | | 20.000 | | | | | | | | | | | | | 20.000 |
| WV - Rauhholzstrasse bis Hofsteigstr. aus 2014 | | | | | | | 30.000 | | | | | | | | | | | | | 30.000 |
| WV - neue Hydranten | | | | | | | 10.000 | | | | | | | | | | | | | 10.000 |
| Wasserverband Wasserwerk Hard-Fußbach | | | | | | | | | | 400.000 | 20.200 | | | | | | | | | 420.200 |
| STR - WV - Mitriedstraße/An der Steinlache (i. Zg. Projekt I.d. Wirke) | 300.000 | | | 65.000 | | 40.000 | 15.000 | | | | | | 37.500 | | | | | | | 457.500 |
| STR - Umsetzung Einzelmaßnahmen Radverkehrskonzept | | | | | | | | | | | | 50.000 | | | | | | | | 50.000 |
| STR - Erschließungsplanung für Neubaugebiet Bommen | 25.000 | | | 25.000 | | | 10.000 | | | | | | | | | | | | | 60.000 |
| STR - Schutzwege (Mängelbehebung, Sanierung) | 15.000 | | | | | | | | | | | | 10.000 | | | | | | | 25.000 |
| STR - Maßnahmen Parkraummanagement (lt. Angabe Raumplanung) | 50.000 | | | | | | | | | | | | | | | | | | | 50.000 |
| STR - Radweg entlang Lustenauer Kanal (nur Anteil Hard) | | | | | | | | | | | | 450.000 | 60.000 | | | | | | | 510.000 |
| HWS - Wasserverband Rheindelta (Anteil Hard) | | | | | | | | | | | | | | | | | | 10.300 | | 10.300 |
| HWS - Pflegeplan Bregenzerache | | | | | | | | | | | | | | | | | | 1.200 | | 1.200 |
| HWS - Wartung KAT-Plam (unt. Rheintal + Breg. Ache) | | | | | | | | | | | | | | | | | | 1.500 | | 1.500 |
| HWS - Planungskosten Dammsanierung Dornbimerache (15%-Anteil) | | | | | | | | | | | | | | 15.000 | | | | | | 15.000 |
| HWS - Planungskosten f. Ausbauprojekt Bregenzerache (7,5%-Anteil) | | | | | | | | | | | | | | 28.000 | | | | | | 28.000 |
| Planungsarbeiten u. Bauleitungen (für nicht best. Projekte) + Programme | 35.000 | | | 45.000 | | | 3.000 | | | | | | | | | | | | 100 | 83.100 |
| Str. EL. Schachtreinigung | | | | | 20.000 | 15.000 | | | | | | | | | | | | | | 35.000 |
| Reinigung Unterführungspumpwerke (Fußg. u. Autounterf.) | | | | | | 15.000 | | | | | | | | | | | | | | 15.000 |
| Kanaldeckelsanierung | | | | | | 30.000 | | | | | | | | | | | | | | 30.000 |
| Service für SW-/RW-/HW-Pumpen inkl. notw. Reparaturen od. Ersatz | | | | | 15.000 | | | | | | | | | | | 8.500 | | | | 23.500 |
| RWPW Erlach Zaunerneuerung | | | | | | 6.000 | | | | | | | | | | | | | | 6.000 |
| Kataster - laufende Bestandsdatenerfassung + CUS | | | | 0 | | | 10.000 | | | | | | | | | | | | | 10.000 |
| allgemeine Vermessungsarbeiten (ohne Projektzuordnung) | | | | | | | 10.000 | | | | | | | | | | | | | 10.000 |
| Wiederkehrende Brückenbegutachtung und Sanierung | | 20.000 | | | | | | | | | | | | | | | | | | 20.000 |
| Allgemeine Arbeiten, Unvorhergesehenes, Rundungen | 30.000 | 100.000 | 100 | 20.000 | 20.000 | | 1.000 | 40.000 | 40.000 | | | | 17.000 | 100 | 1.500 | 100 | 200 | | | 270.000 |
| GESAMT | 817.000 | 127.500 | 100 | 585.000 | 55.000 | 121.000 | 269.000 | 40.000 | 40.000 | 400.000 | 20.200 | 500.000 | 127.500 | 43.100 | 10.000 | 100 | 13.200 | 100 | | 3.168.800 |

Anmerkungen:..

Nachweis der Darlehensschulden und des Schuldendienstes (gemäß § 9 Abs. 2 Z. 4a VRV)

| Kto-Nummer | Darlehensgeber/Sitz des Gläubigers Aktenzahl Genehmigungsdatum | Verwendungszweck GR Beschlussdatum Genehmigungsvermerk | Zinssatz Laufzeit Währung | (1) HH-Stelle Zugang (2) HH-Stelle Tilgung (3) HH-Stelle Zinsen | (4) HH-Stelle Ersätze-Tilgung (5) HH-Stelle Ersätze-Zinsen |
|----------------------|---|--|---------------------------------|---|---|
| Schuldenart 1 | Schulden, deren Schuldendienst mehr als zur Hälfte aus allgemeinen Deckungsmitteln getragen sind, soweit sie nicht ZZ. 2 bis 4 zuzuordnen sind | | | | |
| 44441/1002111 | Bank Austria/AUT 845 151 000 12.10.2006 | Bibliothek + Aula VS Markt 28.09.2006(+0,50 % 03-T-EURIBOR /V-jährlich) (1/2a) | 1,2% 2008 - 2017 EUR | (1) 2/2111+346000 (2) 1/2111-346000 (3) 1/2111-650000 | |
| Summe 2111 | | | | | |
| 44440/1002115 | ??? Bank/AUT 999 999 999 | Neubau Schule am See (9,999 % über EURIBOR 12M/Jährlich) (1/2a) | 2,0% 2014 - 2049 EUR | (1) 2/2115+346000 (2) 1/2115-346000 (3) 1/2115-650000 | |
| 44440/1002115 | ??? Bank/AUT 999 999 999 | Neubau Schule am See (9,999 % über EURIBOR 12M/Jährlich) (1/2a) | 2,0% 2014 - 2049 EUR | (1) 2/2125+346000 (2) 1/2125-346000 (3) 1/2125-650000 | |
| Summe 2115 | | | | | |
| 44441/1002121 | Bank Austria/AUT 845 151 000 12.10.2006 | Neubauten HS Markt (Lift, u.A) 28.09.2006(+0,50 % 03-T-EURIBOR /V-jährlich) (1/2a) | 1,2% 2008 - 2017 EUR | (1) 2/2121+346000 (2) 1/2121-346000 (3) 1/2121-650000 | |
| Summe 2121 | | | | | |
| 44449/1004200 | Raiba am Bodensee/AUT 185.389 19.10.2012 | Ankauf Grund Senecura 2012 20.09.2012(1,10 % 03-T-EURIBOR /V-Jährlich) (2/2a) | 1,9% 2012 - 2037 EUR | (1) 2/4200+346000 (2) 1/4200-346000 (3) 1/4200-650000 | |
| Summe 4200 | | | | | |
| 44441/1006120 | Bank Austria/AUT 845 151 000 12.10.2006 | Allgemeiner Straßenbau 28.09.2006(+0,50 % 03-T-EURIBOR /V-jährlich) (1/2a) | 1,2% 2008 - 2017 EUR | (1) 2/6120+346100 (2) 1/6120-346100 (3) 1/6120-650100 | |
| 44448/1006121 | BAWAG PSK/AUT 00540-039-321 13.12.2010 | Allgemeiner Straßenbau 2010 18.11.2010(+0,60 % 03-M-EURIBOR /V-jährlich) (1/2a) | 1,4% 2010 - 2021 EUR | (1) 2/6120+346200 (2) 1/6120-346200 (3) 1/6120-650200 | |
| 44449/1006122 | Raiba am Bodensee/AUT 181.800 06.12.2011 | Allgemeiner Straßenbau 2011 17.11.2011(Fix-12/21+0,65% 3-M-EURIV-jährl) (1/2a) | 3,7% 2011 - 2036 EUR | (1) 2/6120+346300 (2) 1/6120-346300 (3) 1/6120-650300 | |
| 44441/1006123 | Bank Austria/AUT 10010 638 186 | Allgemeiner Straßenbau 2014 16.10.2014(+0,67 % 03-T-EURIBOR /V-jährlich) (1/2a) | 1,47% 2014 - 2024 EUR | (1) 2/6120+346400 (2) 1/6120-346400 (3) 1/6120-650400 | |
| 44440/1006124 | ??? Bank/AUT xxx | Allgemeiner Straßenbau 2015 (+0,xx % 03-T-EURIBOR /V-jährlich) (1/2a) | 1,6% 2015 - 2025 EUR | (1) 2/6120+346500 (2) 1/6120-346500 (3) 1/6120-650500 | |
| Summe 6120 | | | | | |

Nachweis der Darlehensschulden und des Schuldendienstes (gemäß § 9 Abs. 2 Z. 4a VRV)

| Kto-Nummer | Ursprüngliche Darlehenshöhe | Darlehensrest Jahresanfang | Zugang | Tilgung | Zinsen | Gesamt Schuldendienst | Ersätze | Nettoaufwand | Darlehensrest Jahresende |
|----------------------|---------------------------------|----------------------------|---------------------|-------------------|------------------|-----------------------|-------------|-------------------|------------------------------|
| Schuldenart 1 | | | | | | | | | |
| 44441/1002111 | 650.000,00 | 194.500,00 | 0,00 | 65.100,00 | 2.100,00 | 67.200,00 | 0,00 | 67.200,00 | 129.400,00 |
| Summe 2111 | 650.000,00 | 194.500,00 | 0,00 | 65.100,00 | 2.100,00 | 67.200,00 | 0,00 | 67.200,00 | 129.400,00 |
| 44440/1002115 | 9.900.000,00 (18.000.000,00) | 0,00 | 825.000,00 | 0,00 | 5.500,00 | 5.500,00 | 0,00 | 5.500,00 | 825.000,00 (1.500.000,00) |
| 44440/1002115 | 8.100.000,00 (18.000.000,00) | 0,00 | 675.000,00 | 0,00 | 4.500,00 | 4.500,00 | 0,00 | 4.500,00 | 675.000,00 (1.500.000,00) |
| Summe 2115 | 18.000.000,00 | 0,00 | 1.500.000,00 | 0,00 | 10.000,00 | 10.000,00 | 0,00 | 10.000,00 | 1.500.000,00 |
| 44441/1002121 | 200.000,00 | 60.000,00 | 0,00 | 20.000,00 | 700,00 | 20.700,00 | 0,00 | 20.700,00 | 40.000,00 |
| Summe 2121 | 200.000,00 | 60.000,00 | 0,00 | 20.000,00 | 700,00 | 20.700,00 | 0,00 | 20.700,00 | 40.000,00 |
| 44449/1004200 | 800.000,00 | 744.900,00 | 0,00 | 26.100,00 | 14.000,00 | 40.100,00 | 0,00 | 40.100,00 | 718.800,00 |
| Summe 4200 | 800.000,00 | 744.900,00 | 0,00 | 26.100,00 | 14.000,00 | 40.100,00 | 0,00 | 40.100,00 | 718.800,00 |
| 44441/1006120 | 600.000,00 | 180.000,00 | 0,00 | 60.000,00 | 2.100,00 | 62.100,00 | 0,00 | 62.100,00 | 120.000,00 |
| 44448/1006121 | 800.000,00 | 492.600,00 | 0,00 | 78.800,00 | 6.600,00 | 85.400,00 | 0,00 | 85.400,00 | 413.800,00 |
| 44449/1006122 | 200.000,00 | 184.600,00 | 0,00 | 5.600,00 | 6.800,00 | 12.400,00 | 0,00 | 12.400,00 | 179.000,00 |
| 44441/1006123 | 700.000,00 | 1.200.000,00 | 0,00 | 120.000,00 | 23.100,00 | 143.100,00 | 0,00 | 143.100,00 | 1.080.000,00 |
| 44440/1006124 | 800.000,00 | 0,00 | 800.000,00 | 0,00 | 1.200,00 | 1.200,00 | 0,00 | 1.200,00 | 800.000,00 |
| Summe 6120 | 3.100.000,00 | 2.057.200,00 | 800.000,00 | 264.400,00 | 39.800,00 | 304.200,00 | 0,00 | 304.200,00 | 2.592.800,00 |

Nachweis der Darlehensschulden und des Schuldendienstes (gemäß § 9 Abs. 2 Z. 4a VRV)

| Kto-Nummer | Darlehensgeber/Sitz des Gläubigers | Verwendungszweck | Zinssatz | (1) HH-Stelle Zugang | | |
|----------------------------|------------------------------------|---------------------|----------|-----------------------|-------------------------------|--|
| Aktenzahl | GR Beschlussdatum | | Laufzeit | (2) HH-Stelle Tilgung | (4) HH-Stelle Ersätze-Tilgung | |
| Genehmigungsdatum | | Genehmigungsvermerk | Währung | (3) HH-Stelle Zinsen | (5) HH-Stelle Ersätze-Zinsen | |
| Summe Schuldenart 1 | | | | | | |

Nachweis der Darlehensschulden und des Schuldendienstes (gemäß § 9 Abs. 2 Z. 4a VRV)

| Kto-Nummer | Ursprüngliche Darlehenshöhe | Darlehensrest Jahresanfang | Zugang | Tilgung | Zinsen | Gesamt Schuldendienst | Ersätze | Nettoaufwand | Darlehensrest Jahresende |
|----------------------------|-----------------------------|----------------------------|---------------------|-------------------|------------------|-----------------------|-------------|-------------------|--------------------------|
| Summe Schuldenart 1 | 22.750.000,00 | 3.056.600,00 | 2.300.000,00 | 375.600,00 | 66.600,00 | 442.200,00 | 0,00 | 442.200,00 | 4.981.000,00 |

Nachweis der Darlehensschulden und des Schuldendienstes (gemäß § 9 Abs. 2 Z. 4a VRV)

| Kto-Nummer | Darlehensgeber/Sitz des Gläubigers Aktenzahl Genehmigungsdatum | GR Beschlussdatum | Verwendungszweck Genehmigungsvermerk | Zinssatz Laufzeit Währung | (1) HH-Stelle Zugang (2) HH-Stelle Tilgung (3) HH-Stelle Zinsen | (4) HH-Stelle Ersätze-Tilgung (5) HH-Stelle Ersätze-Zinsen |
|----------------------|--|-------------------|--|---------------------------------|---|---|
| Schuldenart 2 | Schulden für Einrichtungen der Gebietskörperschaft, bei denen jährlich ordentliche Einnahmen in der Höhe von mindestens 50 % der ordentlichen Ausgaben erzielt werden | | | | | |
| 44440/2002401 | ??? Bank/AUT 999 999 | | Kindergarten 2014 - 2015 (9,99% 03-T-EURIBOR/Jährlich) (2/2a) | 2,0% 2014 - 2039 EUR | (1) 2/2401+346000 (2) 1/2401-346000 (3) 1/2401-650000 | |
| Summe 2401 | | | | | | |
| 44447/2001000 | Landeswohnbaufond/AUT 970 5002 001 | | Pflegeheim 09.10.1970(Fixzins bis Ende) (2/3b) | 1,0% 1975 - 2024 EUR | (2) 1/4210-341900 (3) 1/4210-650900 | |
| Summe 4210 | | | | | | |
| 44440/2061210 | ??? Bank/AUT xxx | | Investment Parkraummanagement 2015 (+0,xx % 03-T-EURIBOR /V-jährlich) (1/2a) | 1,6% 2015 - 2025 EUR | (1) 2/6121+346000 (2) 1/6121-346000 (3) 1/6121-650000 | |
| Summe 6121 | | | | | | |
| 44448/2008410 | BAWAG PSK/AUT 00540-039-321 13.12.2010 | | Div. Ankäufe Grundstücke 18.11.2010(+0,60 % 03-M-EURIBOR /V-jährlich) (2/2a) | 1,4% 2010 - 2021 EUR | (1) 2/8400+346700/1 (2) 1/8400-346700/1 (3) 1/8400-650800 | |
| Summe 8400 | | | | | | |
| 44453/2000300 | Hypo Alpe Adria Bank/AUT 828183010+828184016 | | WV BA 3 23.05.1986(Fixzins bis Ende 1,0 % + 2,0 %) (2/2a) | 2,0% 1989 - 2019 EUR | (2) 1/8500-346300 (3) 1/8500-650300 | |
| 44449/2001200 | Raiba am Bodensee/AUT 2-00.103.887 01.02.1994 | | WV BA 5 21.01.1994(+0,250 % 01-M-SMR /Jährlich) (2/2a) | 1,95% 1995 - 2019 EUR | (2) 1/8500-346900 (3) 1/8500-650900 | |
| 44445/2001300 | Hypobank Bregenz-Hard/AUT 10 154 800 528 20.10.1993 | | WV BA 4 15.10.1993(+0,250 % 01-M-SMR /Jährlich) (2/2a) | 1,875% 1996 - 2020 EUR | (2) 1/8500-346800 (3) 1/8500-650800 | |
| 44450/2001800 | Volksbank Bregenz-Hard/AUT 242 200 052 24.10.1996 | | WV BA 6 17.10.1996(-0,125% 01-M-SMR /Jährlich) (2/2a) | 1,575% 1998 - 2022 EUR | (2) 1/8500-346600 (3) 1/8500-650600 | |
| 44446/2001810 | Kommunalkredit Austria AG/AUT 102 070 | | WV BA 7 30.10.1997(+ 0,60 % 06-M-EURIBOR /h-jährlich) (2/2a) | 1,6% 1999 - 2023 EUR | (2) 1/8500-346700 (3) 1/8500-650700 | |
| 44448/2001820 | BAWAG PSK/AUT 117.1843 18.05.2004 | | WV BA 8 13.05.2004(+0,600 % 12-T-EURIBOR /Jährlich) (2/2a) | 1,7% 2004 - 2029 EUR | (1) 2/8500+346400 (2) 1/8500-346400 (3) 1/8500-650100 | |

Nachweis der Darlehensschulden und des Schuldendienstes (gemäß § 9 Abs. 2 Z. 4a VRV)

| Kto-Nummer | Ursprüngliche Darlehenshöhe | Darlehensrest Jahresanfang | Zugang | Tilgung | Zinsen | Gesamt Schuldendienst | Ersätze | Nettoaufwand | Darlehensrest Jahresende |
|----------------------|-----------------------------|----------------------------|---------------------|------------------|------------------|-----------------------|-------------|------------------|--------------------------|
| Schuldenart 2 | | | | | | | | | |
| 44440/2002401 | 1.200.000,00 | 0,00 | 1.200.000,00 | 0,00 | 15.000,00 | 15.000,00 | 0,00 | 15.000,00 | 1.200.000,00 |
| Summe 2401 | 1.200.000,00 | 0,00 | 1.200.000,00 | 0,00 | 15.000,00 | 15.000,00 | 0,00 | 15.000,00 | 1.200.000,00 |
| 44447/2001000 | 255.554,02 | 68.200,00 | 0,00 | 7.100,00 | 700,00 | 7.800,00 | 0,00 | 7.800,00 | 61.100,00 |
| Summe 4210 | 255.554,02 | 68.200,00 | 0,00 | 7.100,00 | 700,00 | 7.800,00 | 0,00 | 7.800,00 | 61.100,00 |
| 44440/2061210 | 200.000,00 | 0,00 | 200.000,00 | 0,00 | 300,00 | 300,00 | 0,00 | 300,00 | 200.000,00 |
| Summe 6121 | 200.000,00 | 0,00 | 200.000,00 | 0,00 | 300,00 | 300,00 | 0,00 | 300,00 | 200.000,00 |
| 44448/2008410 | 550.000,00 | 338.700,00 | 0,00 | 54.200,00 | 4.600,00 | 58.800,00 | 0,00 | 58.800,00 | 284.500,00 |
| Summe 8400 | 550.000,00 | 338.700,00 | 0,00 | 54.200,00 | 4.600,00 | 58.800,00 | 0,00 | 58.800,00 | 284.500,00 |
| 44453/2000300 | 224.195,69 | 37.800,00 | 0,00 | 7.400,00 | 800,00 | 8.200,00 | 0,00 | 8.200,00 | 30.400,00 |
| 44449/2001200 | 100.797,22 | 15.400,00 | 0,00 | 6.600,00 | 300,00 | 6.900,00 | 0,00 | 6.900,00 | 8.800,00 |
| 44445/2001300 | 559.580,82 | 179.900,00 | 0,00 | 28.800,00 | 3.300,00 | 32.100,00 | 0,00 | 32.100,00 | 151.100,00 |
| 44450/2001800 | 52.251,77 | 20.900,00 | 0,00 | 3.300,00 | 400,00 | 3.700,00 | 0,00 | 3.700,00 | 17.600,00 |
| 44446/2001810 | 362.782,79 | 176.200,00 | 0,00 | 19.300,00 | 2.800,00 | 22.100,00 | 0,00 | 22.100,00 | 156.900,00 |
| 44448/2001820 | 50.000,00 | 33.500,00 | 0,00 | 2.100,00 | 600,00 | 2.700,00 | 0,00 | 2.700,00 | 31.400,00 |

Nachweis der Darlehensschulden und des Schuldendienstes (gemäß § 9 Abs. 2 Z. 4a VRV)

| Kto-Nummer | Darlehensgeber/Sitz des Gläubigers Aktenzahl Genehmigungsdatum | GR Beschlussdatum | Verwendungszweck Genehmigungsvermerk | Zinssatz Laufzeit Währung | (1) HH-Stelle Zugang (2) HH-Stelle Tilgung (3) HH-Stelle Zinsen | (4) HH-Stelle Ersätze-Tilgung (5) HH-Stelle Ersätze-Zinsen |
|-------------------|--|-------------------|---|---------------------------------|---|---|
| 44449/2001830 | Raiba am Bodensee/AUT 146.720 11.07.2005 | 07.07.2005 | WV BA 9 (+0,080 % 12-T-EURIBOR /Jährlich) (2/2a) | 1,18% 2007 - 2031 EUR | (1) 2/8500+346500 (2) 1/8500-346500 (3) 1/8500-650200 | |
| 44449/2001840 | Raiba am Bodensee/AUT 181.792 06.12.2011 | 17.11.2011 | WV Neubauten 2011 (+0,470 % 3-M-EURIBOR IV-jährlich) (2/2a) | 1,27% 2011 - 2021 EUR | (1) 2/8500+346900/1 (2) 1/8500-346900/1 (3) 1/8500-650900/1 | |
| Summe 8500 | | | | | | |
| 44444/2000800 | Frankfurter Hypobank/DEU 3917 360 016 + 3917 360 025 | 23.09.1982 | ABA BA 6 (Fixzins bis Ende) (2/1a) | 2,0% 1986 - 2016 EUR | (2) 1/8510-346600/1 (3) 1/8510-653600 | |
| 44441/2000900 | Bank Austria/AUT 410 305 270 | 09.10.1987 | ABA BA 7 (Fixzins bis Ende) (2/2a) | 2,0% 1989 - 2019 EUR | (2) 1/8510-346700 (3) 1/8510-650700 | |
| 44441/2001400 | Bank Austria/AUT 410 306 419 | 26.01.1990 | ABA BA 8 (Fixzins bis Ende) (2/2a) | 2,0% 1993 - 2023 EUR | (2) 1/8510-346800 (3) 1/8510-650800 | |
| 44453/2001500 | Hypo Alpe Adria Bank/AUT 828412019 | 22.01.1991 | ABA BA 9 (Fixzins bis Ende) (2/2a) | 2,0% 1995 - 2024 EUR | (2) 1/8510-346500 (3) 1/8510-650900 | |
| 44452/2001600 | Sparkasse Bregenz-Hard/AUT 0262 000003 24.10.1995 | 18.10.1995 | ABA BA 10 (0,125 % 01-M-SMR /Jährlich) (2/2a) | 1,875% 1997 - 2021 EUR | (2) 1/8510-346000 (3) 1/8510-651000 | |
| 44450/2001700 | Volksbank Bregenz-Hard/AUT 242 200 060 24.10.1996 | 17.10.1996 | ABA BA 11 (0,000% 01-M-SMR /Jährlich) (2/2a) | 1,7% 1998 - 2022 EUR | (2) 1/8510-346100 (3) 1/8510-651100 | |
| 44446/2001710 | Kommunalkredit Austria AG/AUT 102 069 | 30.10.1997 | ABA BA 12 /1. Teil (Fix-12/09/+0,60% 6-M-Euribor) (2/2a) | 1,6% 2000 - 2024 EUR | (1) 2/8510+346200 (2) 1/8510-346200 (3) 1/8510-651200 | |
| 44446/2001711 | Kommunalkredit Austria AG/AUT 105 373 | 30.10.1997 | ABA BA 12 /2. Teil (Fix-12/09/+0,60% 6-M-Euribor) (2/2a) | 1,6% 2000 - 2024 EUR | (2) 1/8510-346900 (3) 1/8510-650000 | |
| 44449/2001720 | Raiba am Bodensee/AUT 130.856 04.10.2001 | 27.09.2001 | ABA BA 13 (+0,090 % 12-M-EURIBOR /Jährlich) (2/2a) | 1,2% 2001 - 2027 EUR | (1) 2/8510+346300 (2) 1/8510-346300 (3) 1/8510-651300 | |
| 44449/2001730 | Raiba am Bodensee/AUT 130.864 04.10.2001 | 27.09.2001 | ABA BA 14 (+0,090 % 12-M-EURIBOR /Jährlich) (2/2a) | 1,2% 2001 - 2026 EUR | (1) 2/8510+346400 (2) 1/8510-346400 (3) 1/8510-651400 | |
| 44448/2001731 | BAWAG PSK/AUT 117.1843 18.05.2004 | 13.05.2004 | ABA BA 15 (+0,600 % 12-T-EURIBOR /Jährlich) (2/2a) | 1,7% 2004 - 2029 EUR | (1) 2/8510+346600 (2) 1/8510-346600 (3) 1/8510-651600 | |

Nachweis der Darlehensschulden und des Schuldendienstes (gemäß § 9 Abs. 2 Z. 4a VRV)

| Kto-Nummer | Ursprüngliche Darlehenshöhe | Darlehensrest Jahresanfang | Zugang | Tilgung | Zinsen | Gesamt Schuldendienst | Ersätze | Nettoaufwand | Darlehensrest Jahresende |
|-------------------|-----------------------------|----------------------------|-------------|------------------|------------------|-----------------------|-------------|-------------------|--------------------------|
| 44449/2001830 | 270.000,00 | 201.300,00 | 0,00 | 10.900,00 | 2.400,00 | 13.300,00 | 0,00 | 13.300,00 | 190.400,00 |
| 44449/2001840 | 100.000,00 | 70.500,00 | 0,00 | 10.200,00 | 900,00 | 11.100,00 | 0,00 | 11.100,00 | 60.300,00 |
| Summe 8500 | 1.719.608,29 | 735.500,00 | 0,00 | 88.600,00 | 11.500,00 | 100.100,00 | 0,00 | 100.100,00 | 646.900,00 |
| 44444/2000800 | 1.610.793,37 | 140.500,00 | 0,00 | 69.600,00 | 4.400,00 | 74.000,00 | 0,00 | 74.000,00 | 70.900,00 |
| 44441/2000900 | 858.266,17 | 183.400,00 | 0,00 | 35.200,00 | 4.000,00 | 39.200,00 | 0,00 | 39.200,00 | 148.200,00 |
| 44441/2001400 | 701.292,85 | 249.300,00 | 0,00 | 27.200,00 | 4.900,00 | 32.100,00 | 0,00 | 32.100,00 | 222.100,00 |
| 44453/2001500 | 639.520,94 | 224.800,00 | 0,00 | 20.600,00 | 4.400,00 | 25.000,00 | 0,00 | 25.000,00 | 204.200,00 |
| 44452/2001600 | 416.778,70 | 30.800,00 | 0,00 | 30.800,00 | 500,00 | 31.300,00 | 0,00 | 31.300,00 | 0,00 |
| 44450/2001700 | 157.700,05 | 63.300,00 | 0,00 | 10.000,00 | 1.100,00 | 11.100,00 | 0,00 | 11.100,00 | 53.300,00 |
| 44446/2001710 | 837.365,47 | 444.500,00 | 0,00 | 42.900,00 | 7.100,00 | 50.000,00 | 0,00 | 50.000,00 | 401.600,00 |
| 44446/2001711 | 316.679,14 | 168.200,00 | 0,00 | 16.400,00 | 2.700,00 | 19.100,00 | 0,00 | 19.100,00 | 151.800,00 |
| 44449/2001720 | 210.000,00 | 71.200,00 | 0,00 | 14.200,00 | 900,00 | 15.100,00 | 0,00 | 15.100,00 | 57.000,00 |
| 44449/2001730 | 365.000,00 | 125.100,00 | 0,00 | 24.500,00 | 1.500,00 | 26.000,00 | 0,00 | 26.000,00 | 100.600,00 |
| 44448/2001731 | 200.000,00 | 134.200,00 | 0,00 | 8.100,00 | 2.400,00 | 10.500,00 | 0,00 | 10.500,00 | 126.100,00 |

Nachweis der Darlehensschulden und des Schuldendienstes (gemäß § 9 Abs. 2 Z. 4a VRV)

| Kto-Nummer | Darlehensgeber/Sitz des Gläubigers Aktenzahl Genehmigungsdatum | GR Beschlussdatum | Verwendungszweck Genehmigungsvermerk | Zinssatz Laufzeit Währung | (1) HH-Stelle Zugang (2) HH-Stelle Tilgung (3) HH-Stelle Zinsen | (4) HH-Stelle Ersätze-Tilgung (5) HH-Stelle Ersätze-Zinsen |
|-------------------|--|-------------------|--|---------------------------------|---|---|
| 44441/2001732 | Bank Austria/AUT 53 957 371 528 11.07.2005 | 07.07.2005 | ABA BA 16 (+0,50 % 03-T-EURIBOR /V-jährlich) (2/2a) | 1,3% 2007 - 2031 EUR | (1) 2/8510+346900/1 (2) 1/8510-346900/1 (3) 1/8510-651900/1 | |
| 44449/2001733 | Raiba am Bodensee/AUT 168.849 13.12.2010 | 18.11.2010 | ABA Bauten 2010 (Fix-12/20/+0,60% 3-M-EURI/V-jährl) (2/2a) | 3,875% 2010 - 2035 EUR | (1) 2/8510+346900/2 (2) 1/8510-346900/2 (3) 1/8510-651900/2 | |
| 44449/2001734 | Raiba am Bodensee/AUT 181.800 06.12.2011 | 17.11.2011 | ABA Bauten 2011 (Fix-12/21/+0,65% 3-M-EURI/V-jährl) (2/2a) | 3,7% 2011 - 2036 EUR | (1) 2/8510+346900/3 (2) 1/8510-346900/3 (3) 1/8510-651900/3 | |
| 44449/2001735 | Raiba am Bodensee/AUT 186.437 11.01.2013 | 20.12.2012 | BA 18, ABA Bauten 2012 (1,18 % 03-T-EURIBOR /Jährlich) (2/2a) | 1,98% 2012 - 2037 EUR | (1) 2/8510+346900/4 (2) 1/8510-346900/4 (3) 1/8510-651900/4 | |
| Summe 8510 | | | | | | |
| 44447/2002100 | Landeswohnbaufond/AUT 994 0953 011 | 14.10.1994 | KG-Hofsteigstraße-Wohnungen (Fixzins bis Ende) (2/3b) | 2,0% 1995 - 2022 EUR | (2) 1/8530-341400 (3) 1/8530-650400 | |
| 44447/2002300 | Landeswohnbaufond/AUT 984 4502 009 | 09.02.1984 | Bauhofwohnungen (Fixzins bis Ende) (2/3b) | 0,5% 1985 - 2032 EUR | (2) 1/8530-341100 (3) 1/8530-650100 | |
| 44447/2002400 | Landeswohnbaufond/AUT 942 8710 001 | 22.11.1991 | Altes Altersheim (Fixzins bis Ende) (2/3b) | 2,0% 1992 - 2020 EUR | (2) 1/8530-341200 (3) 1/8530-650200 | |
| 44449/2008411 | Raiba am Bodensee/AUT 181.792 06.12.2011 | 17.11.2011 | Div. Ankäufe Grundstücke 2011 (0,47 % 03-M-EURIBOR /V-jährlich) (2/2a) | 1,27% 2011 - 2021 EUR | (1) 2/8530+346600 (2) 1/8530-346600 (3) 1/8530-650600 | |
| 44452/2008530 | Sparkasse Bregenz-Hard/AUT 3462-000 047 16.11.2009 | 05.11.2009 | Div. Ankäufe Wohnhäuser (+0,550 % 03-T-EURIBOR /V-jährlich) (2/2a) | 1,35% 2009 - 2020 EUR | (1) 2/8530+346500 (2) 1/8530-346500 (3) 1/8530-650500 | |
| 44441/2008530 | Bank Austria/AUT 845 151 000 12.10.2006 | 28.09.2006 | Neubau Gartencafe (+0,50 % 03-T-EURIBOR /V-jährlich) (2/2a) | 1,2% 2008 - 2017 EUR | (1) 2/8530+346000 (2) 1/8530-346000 (3) 1/8530-650000 | |
| Summe 8530 | | | | | | |
| 44449/2008760 | Raiba am Bodensee/AUT 139.659 27.11.2003 | 20.11.2003 | Hafenanlagen (+0,100 % 06-T-EURIBOR /Jährlich) (2/2a) | 1,1% 2003 - 2015 EUR | (1) 2/8760+346000 (2) 1/8760-346000 (3) 1/8760-650000 | |
| Summe 8760 | | | | | | |
| 44449/2008940 | Raiba am Bodensee/AUT 185.371 19.10.2012 | 20.09.2012 | Gemeindsaal 2012 (1,10 % 03-T-EURIBOR /V-Jährlich) (2/2a) | 1,9% 2012 - 2037 EUR | (1) 2/8940+346000 (2) 1/8940-346000 (3) 1/8940-650000 | |

Nachweis der Darlehensschulden und des Schuldendienstes (gemäß § 9 Abs. 2 Z. 4a VRV)

| Kto-Nummer | Ursprüngliche Darlehenshöhe | Darlehensrest Jahresanfang | Zugang | Tilgung | Zinsen | Gesamt Schuldendienst | Ersätze | Nettoaufwand | Darlehensrest Jahresende |
|-------------------|-----------------------------|----------------------------|-------------|-------------------|------------------|-----------------------|-------------|-------------------|--------------------------|
| 44441/2001732 | 270.000,00 | 190.300,00 | 0,00 | 11.300,00 | 2.500,00 | 13.800,00 | 0,00 | 13.800,00 | 179.000,00 |
| 44449/2001733 | 800.000,00 | 718.200,00 | 0,00 | 22.600,00 | 27.900,00 | 50.500,00 | 0,00 | 50.500,00 | 695.600,00 |
| 44449/2001734 | 400.000,00 | 369.200,00 | 0,00 | 11.100,00 | 13.600,00 | 24.700,00 | 0,00 | 24.700,00 | 358.100,00 |
| 44449/2001735 | 1.200.000,00 | 1.123.100,00 | 0,00 | 36.200,00 | 21.900,00 | 58.100,00 | 0,00 | 58.100,00 | 1.086.900,00 |
| Summe 8510 | 8.983.396,69 | 4.236.100,00 | 0,00 | 380.700,00 | 99.800,00 | 480.500,00 | 0,00 | 480.500,00 | 3.855.400,00 |
| 44447/2002100 | 131.828,52 | 76.700,00 | 0,00 | 7.600,00 | 2.400,00 | 10.000,00 | 0,00 | 10.000,00 | 69.100,00 |
| 44447/2002300 | 69.620,58 | 43.000,00 | 0,00 | 2.300,00 | 200,00 | 2.500,00 | 0,00 | 2.500,00 | 40.700,00 |
| 44447/2002400 | 104.866,90 | 38.900,00 | 0,00 | 6.600,00 | 1.100,00 | 7.700,00 | 0,00 | 7.700,00 | 32.300,00 |
| 44449/2008411 | 300.000,00 | 211.600,00 | 0,00 | 30.500,00 | 2.600,00 | 33.100,00 | 0,00 | 33.100,00 | 181.100,00 |
| 44452/2008530 | 1.600.000,00 | 825.000,00 | 0,00 | 161.800,00 | 10.300,00 | 172.100,00 | 0,00 | 172.100,00 | 663.200,00 |
| 44441/2008530 | 100.000,00 | 30.000,00 | 0,00 | 10.000,00 | 400,00 | 10.400,00 | 0,00 | 10.400,00 | 20.000,00 |
| Summe 8530 | 2.306.316,00 | 1.225.200,00 | 0,00 | 218.800,00 | 17.000,00 | 235.800,00 | 0,00 | 235.800,00 | 1.006.400,00 |
| 44449/2008760 | 2.200.000,00 | 220.000,00 | 0,00 | 220.000,00 | 1.500,00 | 221.500,00 | 0,00 | 221.500,00 | 0,00 |
| Summe 8760 | 2.200.000,00 | 220.000,00 | 0,00 | 220.000,00 | 1.500,00 | 221.500,00 | 0,00 | 221.500,00 | 0,00 |
| 44449/2008940 | 2.500.000,00 | 2.417.600,00 | 0,00 | 82.900,00 | 45.200,00 | 128.100,00 | 0,00 | 128.100,00 | 2.334.700,00 |

Nachweis der Darlehensschulden und des Schuldendienstes (gemäß § 9 Abs. 2 Z. 4a VRV)

| Kto-Nummer | Darlehensgeber/Sitz des Gläubigers Aktenzahl Genehmigungsdatum | GR Beschlussdatum | Verwendungszweck Genehmigungsvermerk | Zinssatz Laufzeit Währung | (1) HH-Stelle Zugang (2) HH-Stelle Tilgung (3) HH-Stelle Zinsen | (4) HH-Stelle Ersätze-Tilgung (5) HH-Stelle Ersätze-Zinsen |
|---------------|--|-------------------|--|---------------------------------|---|---|
| 44448/2008941 | BAWAG PSK/AUT 00540-059-926 21.07.2014 | 26.06.2014 | Gemeindesaal 2014 (0,85% 03-T-EURIBOR/Jährlich) (2/2a) | 1,65% 2014 - 2040 EUR | (1) 2/8940+346000/1 (2) 1/8940-346000/1 (3) 1/8940-650000/1 | |
| 44440/2008942 | ??? Bank/AUT xxxxx | | Gemeindesaal 2015 (0,xx% 03-T-EURIBOR/Jährlich) (2/2a) | 1,6% 2015 - 2041 EUR | (1) 2/8940+346000/2 (2) 1/8940-346000/2 (3) 1/8940-650000/2 | |

Summe 8940

Summe Schuldenart 2

Nachweis der Darlehensschulden und des Schuldendienstes (gemäß § 9 Abs. 2 Z. 4a VRV)

| Kto-Nummer | Ursprüngliche Darlehenshöhe | Darlehensrest Jahresanfang | Zugang | Tilgung | Zinsen | Gesamt Schuldendienst | Ersätze | Nettoaufwand | Darlehensrest Jahresende |
|----------------------------|-----------------------------|----------------------------|---------------------|---------------------|-------------------|-----------------------|-------------|---------------------|--------------------------|
| 44448/2008941 | 4.300.000,00 | 4.300.000,00 | 0,00 | 172.000,00 | 67.100,00 | 239.100,00 | 0,00 | 239.100,00 | 4.128.000,00 |
| 44440/2008942 | 600.000,00 | 0,00 | 600.000,00 | 0,00 | 500,00 | 500,00 | 0,00 | 500,00 | 600.000,00 |
| Summe 8940 | 7.400.000,00 | 6.717.600,00 | 600.000,00 | 254.900,00 | 112.800,00 | 367.700,00 | 0,00 | 367.700,00 | 7.062.700,00 |
| Summe Schuldenart 2 | 24.814.875,00 | 13.541.300,00 | 2.000.000,00 | 1.224.300,00 | 263.200,00 | 1.487.500,00 | 0,00 | 1.487.500,00 | 14.317.000,00 |

Aufgliederung des Schuldenstandes nach der Bedeckung (gemäß § 9 Abs. 2 Z. 4a VRV)

| | | Voraussichtlicher Schuldenstand am Schluss des dem Voranschlagsjahr vorangegangenen Finanzjahres | | |
|----------------------|---|---|----------------------|---------------------|
| | | Gesamthaushalt | - Abschnitte 85-89 | = Differenz |
| 1 | Schulden, deren Schuldendienst mehr als zur Hälfte aus allgemeinen Deckungsmitteln getragen wird | 3.056.600,00 | | 3.056.600,00 |
| 2 | Schulden für Einrichtungen der Gebietskörperschaft, bei denen jährlich ordentliche Einnahmen in der Höhe von mindestens 50 % der ordentlichen Ausgaben erzielt werden | 13.541.300,00 | 13.134.400,00 | 406.900,00 |
| Zwischensumme | | 16.597.900,00 | 13.134.400,00 | 3.463.500,00 |
| 3 | Schulden, die für andere Gebietskörperschaften aufgenommen worden sind und deren Schuldendienst mindestens zur Hälfte erstattet wird | 0,00 | | 0,00 |
| 4 | Schulden, die für sonstige Rechtsträger (physische und juristische Personen) aufgenommen worden sind und deren Schuldendienst mindestens zur Hälfte erstattet wird | 0,00 | | 0,00 |
| Gesamtsumme | | 16.597.900,00 | 13.134.400,00 | 3.463.500,00 |

Aufgliederung des Schuldenstandes nach der Bedeckung (gemäß § 9 Abs. 2 Z. 4a VRV)

| | Ursprüngliche Darlehenshöhe | Darlehensrest Jahresanfang | Zugang | Tilgung | Zinsen | Gesamt Schuldendienst | Ersätze | Nettoaufwand | Darlehensrest Jahresende |
|----------------------|-----------------------------|----------------------------|---------------------|---------------------|-------------------|-----------------------|-------------|---------------------|--------------------------|
| 1 | 22.750.000,00 | 3.056.600,00 | 2.300.000,00 | 375.600,00 | 66.600,00 | 442.200,00 | 0,00 | 442.200,00 | 4.981.000,00 |
| 2 | 24.814.875,00 | 13.541.300,00 | 2.000.000,00 | 1.224.300,00 | 263.200,00 | 1.487.500,00 | 0,00 | 1.487.500,00 | 14.317.000,00 |
| Zwischensumme | 47.564.875,00 | 16.597.900,00 | 4.300.000,00 | 1.599.900,00 | 329.800,00 | 1.929.700,00 | 0,00 | 1.929.700,00 | 19.298.000,00 |
| 3 | 0,00 | 0,00 | 0,00 | 0,00 | 0,00 | 0,00 | 0,00 | 0,00 | 0,00 |
| 4 | 0,00 | 0,00 | 0,00 | 0,00 | 0,00 | 0,00 | 0,00 | 0,00 | 0,00 |
| Gesamtsumme | 47.564.875,00 | 16.597.900,00 | 4.300.000,00 | 1.599.900,00 | 329.800,00 | 1.929.700,00 | 0,00 | 1.929.700,00 | 19.298.000,00 |

Aufgliederung des Schuldenstandes nach den Gläubigern (gemäß § 9 Abs. 2 Z. 4b VRV)

| | | Voraussichtlicher Schuldenstand am Schluß des dem Voranschlagsjahr vorangegangenen Finanzjahres | | |
|----------------------|--|--|----------------------|---------------------|
| | | Gesamthaushalt | - Abschnitte 85-89 | = Differenz |
| 1a | Finanzschulden aus Auslandsanleihen und Darlehen bei ausländischen Kreditinstituten und sonstigen Unternehmungen für den eigenen Haushalt | 140.500,00 | 140.500,00 | 0,00 |
| 1b | Finanzschulden aus Auslandsanleihen und Darlehen bei ausländischen Kreditinstituten und sonstigen Unternehmungen aus weitergegebenen Anleihen und Darlehen | | | 0,00 |
| Zwischensumme | | 140.500,00 | 140.500,00 | 0,00 |
| 2a | Finanzschulden aus Inlandsanleihen und Darlehen bei inländischen Kreditinstituten und sonstigen Unternehmungen für den eigenen Haushalt | 16.230.600,00 | 12.835.300,00 | 3.395.300,00 |
| 2b | Finanzschulden aus Inlandsanleihen und Darlehen bei inländischen Kreditinstituten und sonstigen Unternehmungen aus weitergegebenen Anleihen und Darlehen | | | 0,00 |
| Zwischensumme | | 16.230.600,00 | 12.835.300,00 | 3.395.300,00 |
| 3a | Finanzschulden aus Darlehen von Bund, Bundesfonds und Bundeskammern | | | 0,00 |
| 3b | Finanzschulden aus Darlehen von Ländern, Landesfonds und Landeskammern | 226.800,00 | 158.600,00 | 68.200,00 |
| 3c | Finanzschulden aus Darlehen von Gemeinden, Gemeindeverbänden und -fonds | | | 0,00 |
| 3d | Finanzschulden aus Darlehen von Sozialversicherungsträgern | | | 0,00 |
| Zwischensumme | | 226.800,00 | 158.600,00 | 68.200,00 |
| 4a | Finanzschulden aus Darlehen von sonstigen Trägern des öffentlichen Rechts für den eigenen Haushalt | | | 0,00 |
| 4b | Finanzschulden aus Darlehen von sonstigen Trägern des öffentlichen Rechts aus weitergegebenen Darlehen | | | 0,00 |
| Zwischensumme | | 0,00 | 0,00 | 0,00 |
| Gesamtsumme | | 16.597.900,00 | 13.134.400,00 | 3.463.500,00 |

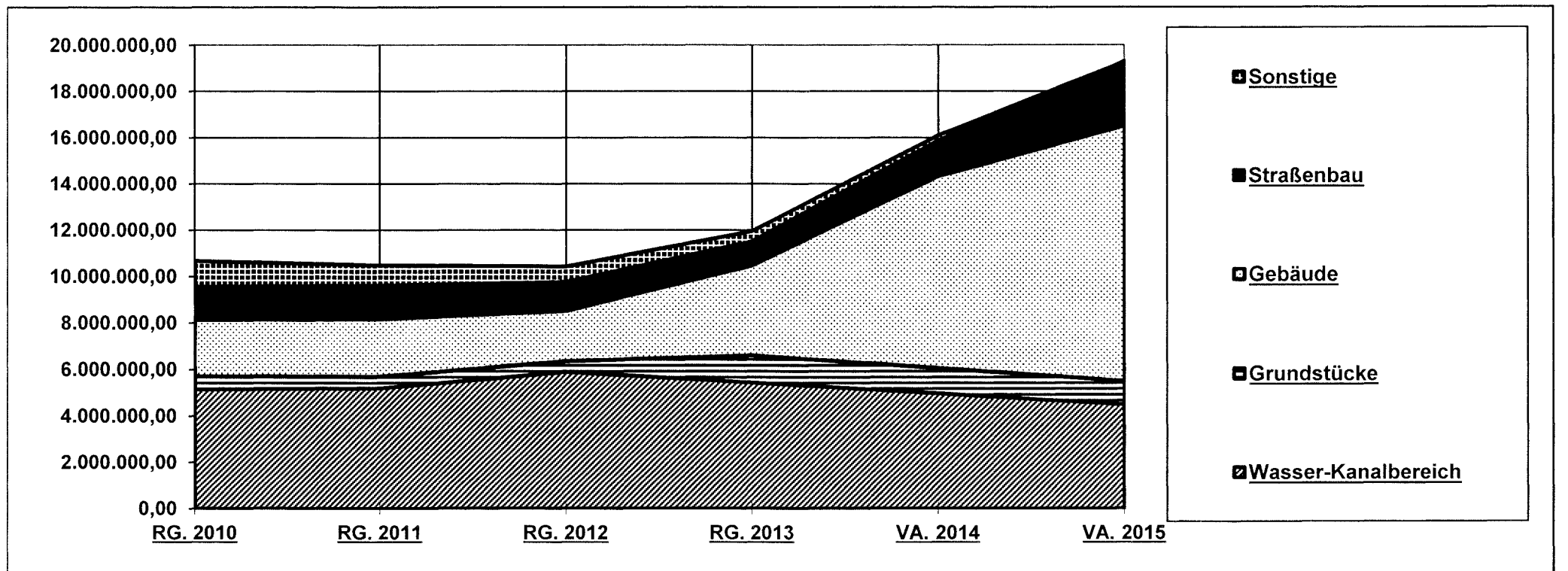
Aufgliederung des Schuldenstandes nach den Gläubigern (gemäß § 9 Abs. 2 Z. 4a VRV)

| | Ursprüngliche Darlehenshöhe | Darlehensrest Jahresanfang | Zugang | Tilgung | Zinsen | Gesamt Schuldendienst | Ersätze | Nettoaufwand | Darlehensrest Jahresende |
|----------------------|--------------------------------|-------------------------------|---------------------|---------------------|-------------------|--------------------------|-------------|---------------------|-----------------------------|
| 1a | 1.610.793,37 | 140.500,00 | 0,00 | 69.600,00 | 4.400,00 | 74.000,00 | 0,00 | 74.000,00 | 70.900,00 |
| 1b | 0,00 | 0,00 | 0,00 | 0,00 | 0,00 | 0,00 | 0,00 | 0,00 | 0,00 |
| Zwischensumme | 1.610.793,37 | 140.500,00 | 0,00 | 69.600,00 | 4.400,00 | 74.000,00 | 0,00 | 74.000,00 | 70.900,00 |
| 2a | 45.392.211,61 | 16.230.600,00 | 4.300.000,00 | 1.506.700,00 | 321.000,00 | 1.827.700,00 | 0,00 | 1.827.700,00 | 19.023.900,00 |
| 2b | 0,00 | 0,00 | 0,00 | 0,00 | 0,00 | 0,00 | 0,00 | 0,00 | 0,00 |
| Zwischensumme | 45.392.211,61 | 16.230.600,00 | 4.300.000,00 | 1.506.700,00 | 321.000,00 | 1.827.700,00 | 0,00 | 1.827.700,00 | 19.023.900,00 |
| 3a | 0,00 | 0,00 | 0,00 | 0,00 | 0,00 | 0,00 | 0,00 | 0,00 | 0,00 |
| 3b | 561.870,02 | 226.800,00 | 0,00 | 23.600,00 | 4.400,00 | 28.000,00 | 0,00 | 28.000,00 | 203.200,00 |
| 3c | 0,00 | 0,00 | 0,00 | 0,00 | 0,00 | 0,00 | 0,00 | 0,00 | 0,00 |
| 3d | 0,00 | 0,00 | 0,00 | 0,00 | 0,00 | 0,00 | 0,00 | 0,00 | 0,00 |
| Zwischensumme | 561.870,02 | 226.800,00 | 0,00 | 23.600,00 | 4.400,00 | 28.000,00 | 0,00 | 28.000,00 | 203.200,00 |
| 4a | 0,00 | 0,00 | 0,00 | 0,00 | 0,00 | 0,00 | 0,00 | 0,00 | 0,00 |
| 4b | 0,00 | 0,00 | 0,00 | 0,00 | 0,00 | 0,00 | 0,00 | 0,00 | 0,00 |
| Zwischensumme | 0,00 | 0,00 | 0,00 | 0,00 | 0,00 | 0,00 | 0,00 | 0,00 | 0,00 |
| Gesamtsumme | 47.564.875,00 | 16.597.900,00 | 4.300.000,00 | 1.599.900,00 | 329.800,00 | 1.929.700,00 | 0,00 | 1.929.700,00 | 19.298.000,00 |

Schuldenstand Gemeinde Hard jeweils am Ende des Jahres

| Darlehensart | <u>RG. 2010</u> | <u>RG. 2011</u> | <u>RG. 2012</u> | <u>RG. 2013</u> | <u>VA. 2014</u> | <u>VA. 2015</u> |
|----------------------------|----------------------|----------------------|----------------------|----------------------|----------------------|----------------------|
| Wasser-Kanalbereich | 5.155.701,41 | 5.194.198,61 | 5.904.189,64 | 5.439.522,40 | 4.971.600,00 | 4.502.300,00 |
| Grundstücke | 550.000,00 | 499.446,08 | 446.713,34 | 1.163.640,16 | 1.083.600,00 | 1.003.300,00 |
| Gebäude | 2.425.929,33 | 2.461.741,85 | 2.162.085,07 | 3.856.212,17 | 8.265.500,00 | 10.999.600,00 |
| Straßenbau | 1.438.709,00 | 1.451.680,40 | 1.256.362,38 | 1.057.291,58 | 1.558.000,00 | 2.792.800,00 |
| Sonstige | 1.100.000,00 | 880.000,00 | 660.000,00 | 440.000,00 | 220.000,00 | 0,00 |
| Gesamt | 10.670.339,74 | 10.487.066,94 | 10.429.350,43 | 11.956.666,31 | 16.098.700,00 | 19.298.000,00 |

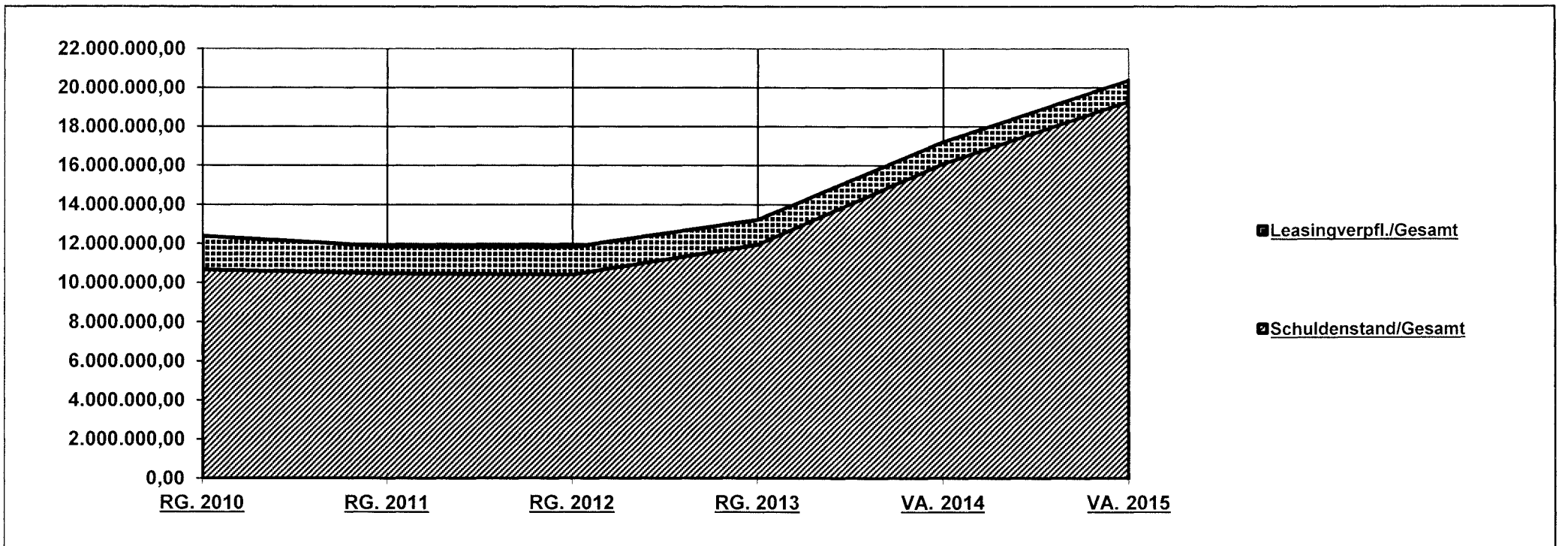
| Differenz zum Vorjahr | | | | | | |
|-----------------------|--|-------------|------------|--------------|--------------|--------------|
| | | -183.272,80 | -57.716,51 | 1.527.315,88 | 4.142.033,69 | 3.199.300,00 |



Schuldenstand + Leasingverpflichtung jeweils Ende des Jahres // Gesamtbetrag + pro Einwohner

| | <u>RG. 2010</u> | <u>RG. 2011</u> | <u>RG. 2012</u> | <u>RG. 2013</u> | <u>VA. 2014</u> | <u>VA. 2015</u> |
|------------------------------|----------------------|----------------------|----------------------|----------------------|----------------------|----------------------|
| Schuldenstand/Gesamt | 10.670.339,74 | 10.487.066,94 | 10.429.350,43 | 11.956.666,31 | 16.098.700,00 | 19.298.000,00 |
| Leasingverpfl./Gesamt | 1.723.378,00 | 1.372.527,78 | 1.413.969,03 | 1.271.192,55 | 1.123.200,00 | 1.086.800,00 |
| Gesamtbetrag | 12.393.717,74 | 11.859.594,72 | 11.843.319,46 | 13.227.858,86 | 17.221.900,00 | 20.384.800,00 |

| | | | | | | |
|------------------------------------|--------|--------|--------|----------|----------|----------|
| Einwohner Hauptws. (31.10.) | 12.501 | 12.803 | 12.802 | 12.874 | 12.874 | 12.939 |
| Schulden/Einwohner | 853,56 | 819,11 | 814,67 | 928,75 | 1.250,48 | 1.491,46 |
| Leasing/Einwohner | 137,86 | 107,20 | 110,45 | 98,74 | 87,25 | 83,99 |
| Gesamt/Einwohner | 991,42 | 926,31 | 925,11 | 1.027,49 | 1.337,73 | 1.575,45 |

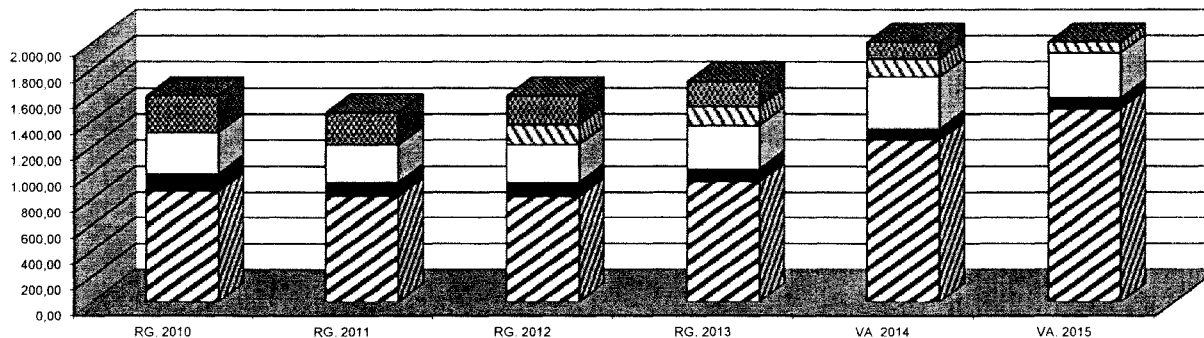


Schuldenstand und Leasingverpflichtung der Gemeinde Hard + Darlehensanteile Wasserverband Hofsteig + Darlehenshaftungen gegenüber gemeindeeigenen Betrieben

jeweils am Ende des Jahres // als Gesamtbetrag und pro Einwohner

| | <u>RG. 2010</u> | <u>RG. 2011</u> | <u>RG. 2012</u> | <u>RG. 2013</u> | <u>VA. 2014</u> | <u>VA. 2015</u> |
|--------------------------|----------------------|----------------------|----------------------|----------------------|----------------------|----------------------|
| Schuldenstand Gemeinde | 10.670.339,00 | 10.487.066,94 | 10.429.350,43 | 11.956.666,00 | 16.098.700,00 | 19.298.000,00 |
| Leasing Gemeinde | 1.723.378,00 | 1.372.527,78 | 1.413.969,03 | 1.271.193,00 | 1.123.200,00 | 1.086.800,00 |
| Anteil Wasserverband | 3.980.233,33 | 3.681.488,98 | 3.702.340,64 | 4.331.064,03 | 5.144.753,75 | 4.449.211,14 |
| Vermögensverwalt.KG. | 0,00 | 0,00 | 2.000.000,00 | 1.875.865,83 | 1.751.400,00 | 1.626.000,00 |
| Harder Sport- und F.B.G. | 3.541.591,00 | 3.196.911,00 | 2.829.831,00 | 2.466.751,00 | 2.095.400,00 | 1.729.700,00 |
| Gesamtbetrag | 19.915.541,33 | 18.737.994,70 | 20.375.491,10 | 21.901.539,86 | 26.213.453,75 | 28.189.711,14 |

| | | | | | | |
|-------------------------------|-----------------|-----------------|-----------------|-----------------|-----------------|-----------------|
| Einwohner Hauptws. | 12.501 | 12.803 | 12.802 | 12.874 | 12.874 | 12.939 |
| GemeindeSchulden/Einw. | 853,56 | 819,11 | 814,67 | 928,75 | 1.250,48 | 1.491,46 |
| GemeindeLeasing/Einw. | 137,86 | 107,20 | 110,45 | 98,74 | 87,25 | 83,99 |
| Wasserverband/Einw. | 318,39 | 287,55 | 289,20 | 336,42 | 399,62 | 343,86 |
| Vermögensverwalt.KG./Einw. | 0,00 | 0,00 | 156,23 | 145,71 | 136,04 | 125,67 |
| Harder Sport F.B.G./Einw. | 283,30 | 249,70 | 221,05 | 191,61 | 162,76 | 133,68 |
| alles Gesamt/Einwohner | 1.593,12 | 1.463,56 | 1.591,59 | 1.701,22 | 2.036,15 | 2.178,66 |



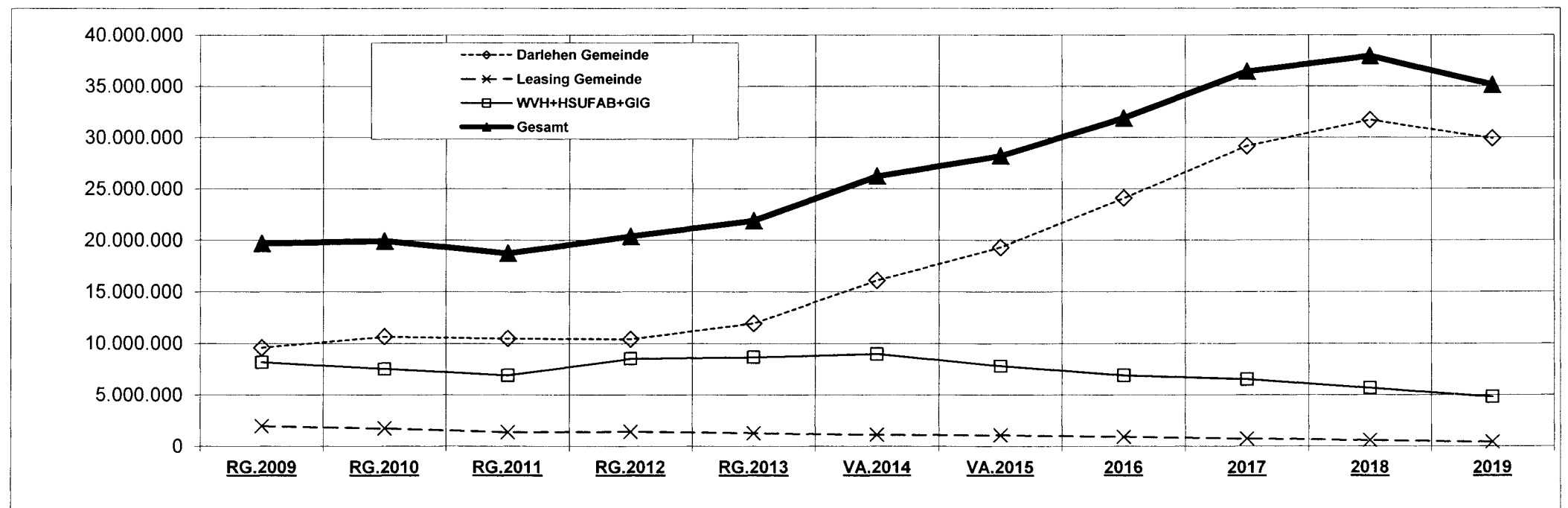
- Harder Sport F.B.G./Einw.
- ▨ Vermögenverwalt.KG./Einw.
- Wasserverband/Einw.
- GemeindeLeasing/Einw.
- ▨ GemeindeSchulden/Einw.

Schulden + Leasing + WVH + HSFBGes.+GIG - RG.2009 - 2013 // VA.2014 + 2015 // VORSCHAU 2016 - 2019

| per Jahresende | RG.2009 | RG.2010 | RG.2011 | RG.2012 | RG.2013 | VA.2014 | VA.2015 | 2016 | 2017 | 2018 | 2019 |
|-------------------|-------------------|-------------------|-------------------|-------------------|-------------------|-------------------|-------------------|-------------------|-------------------|-------------------|-------------------|
| Darlehen Gemeinde | 9.586.933 | 10.670.339 | 10.487.067 | 10.429.350 | 11.956.666 | 16.098.700 | 19.298.000 | 24.072.600 | 29.159.900 | 31.684.300 | 29.884.300 |
| Leasing Gemeinde | 1.934.251 | 1.723.379 | 1.372.528 | 1.413.969 | 1.271.193 | 1.123.200 | 1.086.800 | 920.400 | 754.900 | 589.400 | 423.900 |
| WVH+HSUFAB+GIG | 8.168.394 | 7.521.824 | 6.878.400 | 8.532.172 | 8.673.681 | 8.991.554 | 7.804.911 | 6.882.500 | 6.519.300 | 5.671.100 | 4.820.300 |
| Gesamt | 19.689.578 | 19.915.542 | 18.737.995 | 20.375.491 | 21.901.540 | 26.213.454 | 28.189.711 | 31.875.500 | 36.434.100 | 37.944.800 | 35.128.500 |

| Neue ZUGÄNGE bereits eingerechnet (incl. WVH + HSUFAB + GIG) | 5.958.900 | 4.067.300 | 6.200.000 | 6.500.000 | 3.800.000 | 0 |
|--|-----------|-----------|-----------|-----------|-----------|---|
| | | | | | | |

| Differenz zum Vorjahr | 225.964 | -1.177.547 | 1.637.496 | 1.526.049 | 4.311.914 | 1.976.257 | 3.685.789 | 4.558.600 | 1.510.700 | -2.816.300 |
|-----------------------|---------|------------|-----------|-----------|-----------|-----------|-----------|-----------|-----------|------------|
| | | | | | | | | | | |



Nachweis der von der Gemeinde übernommenen Haftungen: (geteilt nach mit/ohne direkter Zahlungsverpflichtung)

Einnahmen Abschnitt 92 VVJ (VA2012):

16.345.800,00

Nachweis über Haftungen (gemäß § 17 Abs. 2 Z. 8 VRV bzw. § 78 Abs. 2 GG)

| Haftungsnehmer/in | Beteiligung in % | Haftung | Buchhaltung Konto | Zinssatz Laufzeit | Haftungsrahmen/ ursprüngl. Darlehen | Haftungsstand zum 1.1. | +Zugang/ - Abgang | Haftungsstand zum 31.12. | Risiko-klasse | Haftungs-wert | Eintritts-wahr-scheinlich-keit in % | Risikovorsorge | |
|--------------------------------------|------------------|----------------------|-------------------|--------------------|-------------------------------------|------------------------|-------------------|--------------------------|---------------|---------------|-------------------------------------|----------------|-----|
| | | | | | | | | | | | | Betrag | Art |
| Wasserverband Hofsteig - Anteil Hard | 24,01% | BA - CA Bregenz | 13527//1 | 1,00 % 1976 - 2016 | 435.159,69 | 22.639,54 | -11.331,78 | 11.307,76 | I | 2.826,94 | 0% | 0,00 | |
| Wasserverband Hofsteig - Anteil Hard | 24,01% | Kommunalkredit AG | 13527//3 | 1,00 % 1980 - 2030 | 371.804,84 | 117.591,18 | -7.610,54 | 109.980,64 | I | 27.495,16 | 0% | 0,00 | |
| Wasserverband Hofsteig - Anteil Hard | 24,01% | Kommunalkredit AG | 13527//4 | 1,00 % 1981 - 2031 | 753.670,83 | 289.704,54 | -16.253,42 | 273.451,12 | I | 68.362,78 | 0% | 0,00 | |
| Wasserverband Hofsteig - Anteil Hard | 24,01% | BA - CA Bregenz | 13527//5 | 1,00 % 1980 - 2020 | 133.820,75 | 20.478,82 | -3.433,14 | 17.045,68 | I | 4.261,42 | 0% | 0,00 | |
| Wasserverband Hofsteig - Anteil Hard | 24,01% | Kommunalkredit AG | 13527//6 | 1,00 % 1983 - 2032 | 476.020,52 | 207.549,16 | -10.275,42 | 197.273,74 | I | 49.318,43 | 0% | 0,00 | |
| Wasserverband Hofsteig - Anteil Hard | 29,39% | Kommunalkredit AG | 13527//7 | 1,00 % 1985 - 2035 | 614.039,15 | 299.345,00 | -12.900,02 | 286.444,99 | I | 71.611,25 | 0% | 0,00 | |
| Wasserverband Hofsteig - Anteil Hard | 24,01% | BA - CA Bregenz | 13527//9 | 2,00 % 1991 - 2021 | 115.099,80 | 33.803,26 | -4.561,52 | 29.241,74 | I | 7.310,44 | 0% | 0,00 | |
| Wasserverband Hofsteig - Anteil Hard | 29,39% | Hypo Bregenz | 13527//10 | 0,55 % 1997 - 2022 | 3.297.198,46 | 1.266.846,12 | -182.715,93 | 1.084.130,19 | I | 271.032,55 | 0% | 0,00 | |
| Wasserverband Hofsteig - Anteil Hard | 24,01% | Hypo Bregenz | 13527//11 | 0,55 % 1999 - 2023 | 137.833,62 | 54.018,00 | -7.970,66 | 46.047,34 | I | 11.511,84 | 0% | 0,00 | |
| Wasserverband Hofsteig - Anteil Hard | 29,39% | Hypo Bregenz | 13527//13 | 0,55 % 1999 - 2023 | 44.845,32 | 14.398,65 | -2.674,04 | 11.724,62 | I | 2.931,15 | 0% | 0,00 | |
| Wasserverband Hofsteig - Anteil Hard | 29,39% | BA - CA Bregenz | 13527//14 | 1,50 % 1999 - 2024 | 119.587,51 | 60.092,33 | -5.406,84 | 54.685,49 | I | 13.671,37 | 0% | 0,00 | |
| Wasserverband Hofsteig - Anteil Hard | 29,39% | BAWAG PSK Wien | 13527//15 | 1,83 % 2012 - 2039 | 2.203.875,00 | 1.645.560,00 | 286.797,60 | 1.932.357,60 | I | 483.089,40 | 0% | 0,00 | |
| Wasserverband Hofsteig - Anteil Hard | 24,01% | BA - CA Bregenz | 13527//16 | 1,60 % 2005 - 2033 | 216.072,00 | 166.879,61 | -8.378,79 | 158.500,82 | I | 39.625,20 | 0% | 0,00 | |
| Wasserverband Hofsteig - Anteil Hard | 29,39% | BA - CA Bregenz | 13527//18 | 1,60 % 2005 - 2033 | 323.235,00 | 249.508,04 | -12.488,63 | 237.019,42 | I | 59.254,85 | 0% | 0,00 | |
| Wasserverband Hofsteig - Anteil Hard | rd. 30 % | Summe Darlehensgeber | | | 9.242.262,49 | 4.448.414,25 | 796,89 | 4.449.211,13 | I | 1.112.302,79 | 0% | 0,00 | |

| Haftungsnehmer/in | Beteiligung in % | Haftung | Buchhaltung Konto | Zinssatz Laufzeit | Haftungsrahmen/ ursprüngl. Darlehen | Haftungsstand zum 1.1. | +Zugang/ Abgang | Haftungsstand zum 31.12. | Risiko-klasse | Haftungs-wert | Eintritts-wahr-scheinlich-keit in % | Risikovorsorge | |
|--|------------------|-----------------|-------------------|-----------------------|-------------------------------------|------------------------|--------------------|--------------------------|---------------|---------------------|-------------------------------------|----------------|-----|
| | | | | | | | | | | | | Betrag | Art |
| Harder S.F.B.GmbH. (40 % Eislaufplatz) | 100% | BA - CA Bregenz | 13526//1 | 1,30 % 2004 - 2018 | 2.360.000,00 | 834.800,00 | -145.300,00 | 689.500,00 | I | 172.375,00 | 0% | 0,00 | |
| Harder S.F.B.GmbH. (60 % Halle) | 100% | BA - CA Bregenz | 13526//2 | 1,30 % 2004 - 2018 | 3.540.000,00 | 1.252.600,00 | -217.800,00 | 1.034.800,00 | I | 258.700,00 | 0% | 0,00 | |
| Photovoltaik-Anlage Hard BetriebsGmbH | 100% | Raiba Hard | 20001/1 | 4,55 % 2012 - 2024 | 800.000,00 | 800.000,00 | 0,00 | 800.000,00 | I | 200.000,00 | 0% | 0,00 | |
| MGD Hard VermögensverwaltungsGmbH | 100% | Raiba Hard | 20000/1 | 1,021% 2012 - 2027 | 2.000.000,00 | 1.750.800,00 | -124.800,00 | 1.626.000,00 | I | 406.500,00 | 0% | 0,00 | |
| | | | | | 17.942.262,49 | 9.086.614,25 | -487.103,11 | 8.599.511,13 | | 2.149.877,79 | | | |

Zwischensumme Haftungen mit direkter Zahlungsverpflichtung

| | | | | | | | | | | | | | |
|---|----|--------------------|------------|--------------------|----------------------|----------------------|--------------------|---------------------|-----|---------------------|-----|------|--|
| BULLS Baseballverein | 0% | HYPO Hard | 13529 // 1 | 2006-2015 | 15.000,00 | 1.000,00 | -1.000,00 | 0,00 | III | - | 0% | 0,00 | |
| EHC Hard | 0% | Sparkasse Bregenz | 13530 // 1 | 2006-2015 | 13.000,00 | 1.900,00 | -1.500,00 | 400,00 | III | 400,00 | 0% | 0,00 | |
| Hundesportverein Hard | 0% | Dachverb. Hundesp. | 13531 // 1 | 2006-2015 | 15.000,00 | 4.900,00 | -1.500,00 | 3.400,00 | III | 3.400,00 | 0% | 0,00 | |
| C | 0% | RAIBA Hard | 13537 // 1 | 2011-2021 2,5 % | 50.510,32 | 6.500,00 | -6.500,00 | 0,00 | III | - | 10% | 0,00 | |
| Tennisclub Hard | 0% | RAIF Leasing | 13533 // 1 | 2004-2018 | 382.000,00 | 213.500,00 | -42.500,00 | 171.000,00 | III | 171.000,00 | 10% | 0,00 | |
| Verein f. Musikerziehung | 0% | RAIBA Hard | 13534 // 1 | Kto-Rahmen | 72.672,83 | 0,00 | 0,00 | 0,00 | III | - | 0% | 0,00 | |
| Verein Freizeitzentrum | 0% | Sparkasse Bregenz | 13535 // 1 | 2006-2026 | 1.000.000,00 | 699.300,00 | -48.700,00 | 650.600,00 | III | 650.600,00 | 30% | 0,00 | |
| FC Hard | 0% | RAIBA Hard | 20002 // 1 | 2014-2027 | 130.000,00 | 120.000,00 | -10.000,00 | 110.000,00 | III | 110.000,00 | 30% | 0,00 | |
| Zwischensumme Haftungen ohne direkter Zahlungsverpflichtung (Div. Vereine) | | | | | 1.678.183,15 | 1.047.100,00 | -111.700,00 | 935.400,00 | | 935.400,00 | | | |
| Gesamtsumme aller übernommenen Haftungen | | | | | 19.620.445,64 | 10.133.714,25 | -598.803,11 | 9.534.911,14 | | 3.085.277,79 | | | |

**Nachweis über die im ordentlichen Haushalt enthaltenen Einnahmen und Ausgaben der Vermögensgebarung
gegliedert nach den Gruppen 0 - 9**

| Einnahmen | | | Voranschlag 2015 | Voranschlag 2014 |
|-----------------------|--|--|---------------------|---------------------|
| Gruppe 0 | Vertretungskörper und allgemeine Verwaltung | | | |
| 0800 | +085001 | Verkauf Anlagewertpapier Rücklage Beamtenpension | 945.000 | 1.278.000 |
| 0900 | +246100 | Darl.Rückzlg. zur Invest.förd. - Dienstgeberdarlehen | 100 | 100 |
| 0900 | +256000 | Rückzlg. zu Nichtinvestitionsförd. Darlehen - Bezugsvorschüsse | 2.000 | 5.200 |
| Summe Gruppe 0 | | | 947.100 | 1.283.300 |
| Gruppe 1 | Öffentliche Ordnung und Sicherheit | | | |
| 1630 | +871000 | Zuschüsse aus dem Landesfeuerwehrfonds (V-Geb.) | 1.000 | 1.000 |
| Summe Gruppe 1 | | | 1.000 | 1.000 |
| Gruppe 2 | Unterricht, Erziehung, Sport und Wissenschaft | | | |
| 2111 | +871001 | Besondere Bedarfszuweisungen (V-Geb.-Mobilien) | 100 | 100 |
| 2113 | +871001 | Besondere Bedarfszuweisungen (V-Geb.-Mobilien) | 100 | 100 |
| 2115 | +346000 | Darlehensaufnahme ???, VS, Nr. ???? | 825.000 | 0 |
| 2115 | +871001 | Besondere Bedarfszuweisungen (V-Geb.-Realitäten) | 305.000 | 0 |
| 2121 | +871001 | Besondere Bedarfszuweisungen (V-Geb.-Mobilien) | 100 | 100 |
| 2123 | +871001 | Besondere Bedarfszuweisungen (V-Geb.-Mobilien) | 100 | 12.200 |
| 2125 | +346000 | Darlehensaufnahme ???, Mittelschule, Nr. ???? | 675.000 | 0 |
| 2125 | +871001 | Besondere Bedarfszuweisungen (V-Geb.-Realitäten) | 250.000 | 0 |
| 2400 | +870001 | Bundesbeiträge (V-Geb.-Mobilien) | 250.000 | 0 |
| 2400 | +871001 | Landesbeiträge (V-Geb.-Mobilien) | 45.500 | 0 |
| 2401 | +346000 | Darlehensaufnahme ???, Kindergarten, Nr. ???? | 1.200.000 | 0 |
| 2401 | +870001 | Bundesbeiträge (V-Geb.-Mobilien) | 250.000 | 0 |
| 2401 | +871001 | Landesbeiträge (V-Geb.) | 450.000 | 0 |
| Summe Gruppe 2 | | | 4.250.900 | 12.500 |
| Gruppe 4 | Soziale Wohlfahrt und Wohnbauförderung | | | |
| 4200 | +871001 | Landesbeitrag (V-Geb.-Real.) | 100 | 0 |
| 4800 | +241000 | Darl.Rückzlg. zur Invest.förd. - Landeswohnbaufonds | 0 | 410.300 |
| Summe Gruppe 4 | | | 100 | 410.300 |
| Gruppe 6 | Straßen- und Wasserbau, Verkehr | | | |
| 6120 | +001001 | Verkauf von Grundstücken | 100 | 100 |
| 6120 | +346400 | Darlehensaufnahme Bank Austria, Straßenbau 2014, Nr. 10010 638 186 | 0 | 1.200.000 |
| 6120 | +346500 | Darlehensaufnahme ???, Straßenbau 2015, Nr. ??? | 800.000 | 0 |
| 6121 | +346000 | Darlehensaufnahme ???, Investment 2015, Nr. ???? | 200.000 | 0 |
| 6170 | +040001 | Verkauf von Fahrzeugen | 0 | 400 |
| 6390 | +870001 | Bundesbeiträge (V-Geb.-Realitäten) | 100 | 100 |
| 6390 | +871001 | Landesbeiträge (V-Geb.-Realitäten) | 100 | 100 |
| 6490 | +871001 | Landesbeiträge (V-Geb.-Realitäten) | 35.400 | 0 |
| Summe Gruppe 6 | | | 1.035.700 | 1.200.700 |
| Gruppe 7 | Wirtschaftsförderung | | | |
| 7700 | +861001/1 | Landesbeiträge (V.Geb.) | 517.500 | 119.000 |
| Summe Gruppe 7 | | | 517.500 | 119.000 |

**Nachweis über die im ordentlichen Haushalt enthaltenen Einnahmen und Ausgaben der Vermögensgebarung
gegliedert nach den Gruppen 0 - 9**

| Einnahmen | | | Voranschlag 2015 | Voranschlag 2014 |
|-----------------------|-------------------------|---|---------------------|---------------------|
| Gruppe 8 | Dienstleistungen | | | |
| 8150 | +861001 | Landesbeiträge (V-Geb.-Realitäten) | 25.000 | 100 |
| 8160 | +861001 | Landesbeiträge (V-Geb.) | 42.000 | 100 |
| 8170 | +871001 | Landesbeiträge (V-Geb.-Real.) | 100 | 100 |
| 8400 | +001001 | Verkauf von Grundstücken | 2.200.000 | 1.000.000 |
| 8500 | +040001 | Verkauf von Fahrzeugen | 0 | 1.600 |
| 8500 | +850000 | Anschlussgebühren (StA.17) | 70.000 | 70.000 |
| 8500 | +871001 | Landesbeiträge (Förderungen u. Tilgungsanteile) (V-Geb.-Real.) | 100 | 100 |
| 8500 | +871101 | Landesbeiträge (Zinsanteile) (V-Geb.-Real.) | 100 | 100 |
| 8500 | +874001 | Finanzierungszuschüsse UWF (neue BA) (V-Geb.-Real.) | 100 | 100 |
| 8500 | +874101 | Finanzierungszuschüsse UWF (alte BA) (V-Geb.-Real.) | 7.700 | 7.800 |
| 8500 | +874201 | Investitionskostenzuschüsse UWF (Einmalb.) (V-Geb.-Real.) | 530.000 | 100 |
| 8510 | +080001 | Investitionsanteile von Abwasserverbänden (Beteiligung) | 74.900 | 70.000 |
| 8510 | +850100 | Anschlussbeiträge (StA.27) | 200.000 | 200.000 |
| 8510 | +871001 | Landesbeiträge (Förderungen und Tilgungsanteile) (V-Geb.-Real.) | 100 | 26.000 |
| 8510 | +874001 | Finanzierungszuschüsse UWF (neue BA) (V-Geb.-Real.) | 9.300 | 9.400 |
| 8510 | +874101 | Finanzierungszuschüsse UWF (alte BA) (V-Geb.-Real.) | 31.600 | 31.900 |
| 8510 | +874201 | Investitionskostenzuschüsse UWF (Einmalb.) (V-Geb.-Real.) | 100 | 100 |
| 8530 | +010001 | Verkauf und Ersätze von Wohn- u. Geschäftsgebäuden | 100 | 100 |
| 8530 | +871001 | Landesbeiträge (V-Geb.-Real.) | 100 | 100 |
| 8760 | +850000 | Erlöse Baukostenbeiträge (StA.73) (V-Geb.-Real) | 100 | 100 |
| 8940 | +346000 | Darlehensaufnahme Raiba, Gemeindesaal, Nr. 185.371 | 0 | 500.000 |
| 8940 | +346000/1 | Darlehensaufnahme Bawak-PSK, Gemeindesaal, Nr. 00540-059-926 | 0 | 4.300.000 |
| 8940 | +346000/2 | Darlehensaufnahme ???, Gemeindesaal, Nr. ???? | 600.000 | 0 |
| 8940 | +871001 | Landesbeiträge (V-Geb.-Real.) | 420.000 | 539.800 |
| Summe Gruppe 8 | | | 4.211.400 | 6.757.600 |
| Gesamtsumme | | | 10.963.700 | 9.784.400 |

**Nachweis über die im ordentlichen Haushalt enthaltenen Einnahmen und Ausgaben der Vermögensgebarung
gegliedert nach den Gruppen 0 - 9**

| Ausgaben | | | Voranschlag 2015 | Voranschlag 2014 |
|-----------------------|--|--|---------------------|---------------------|
| Gruppe 0 | Vertretungskörper und allgemeine Verwaltung | | | |
| 0100 | -042001 | Anschaffung Amtsausstattung | 3.000 | 3.100 |
| 0160 | -020001 | Ankauf Maschinen und maschinelle Anlagen | 162.000 | 26.400 |
| 0800 | -085001 | Ankauf Anlagewertpapier Rücklage Beamtenpension | 790.000 | 1.140.000 |
| 0900 | -256000 | Gewährungen zu Nichtinvestitionsf. Darlehen - Bezugsvorschüsse | 4.000 | 4.000 |
| Summe Gruppe 0 | | | 959.000 | 1.173.500 |
| Gruppe 1 | Öffentliche Ordnung und Sicherheit | | | |
| 1630 | -010001 | Gebäudeerweiterung | 100 | 100 |
| 1630 | -040001 | Anschaffung von Fahrzeugen | 0 | 100 |
| 1630 | -042001 | Ankauf Ausstattungsgegenstände (einmalig) | 100 | 2.000 |
| 1630 | -043001 | Anschaffung von Lösch- und Einsatzgeräten Feuerwehr | 5.200 | 5.000 |
| 1630 | -043101 | Anschaffung von Hochwasser u. Katastropheneinsatzgeräten | 1.000 | 1.000 |
| 1630 | -050001 | Errichtung Sirenenanlagen | 100 | 100 |
| Summe Gruppe 1 | | | 6.500 | 8.300 |
| Gruppe 2 | Unterricht, Erziehung, Sport und Wissenschaft | | | |
| 2111 | -042001 | Anschaffung Einrichtungs- und Gebrauchsgegenst. (Schule) | 100 | 1.400 |
| 2111 | -042001/1 | Anschaffung EDV (einmalig) | 8.700 | 1.500 |
| 2111 | -042101 | Anschaffung Einrichtungs- und Gebrauchsgegenst. (Allgemein) | 100 | 100 |
| 2111 | -346000 | Schuldentilgung B. A, Bibliothek, Nr. 845 151 000 | 65.100 | 65.100 |
| 2113 | -010001 | Neu- und Erweiterungsbau | 70.000 | 0 |
| 2113 | -042001 | Anschaffung Einrichtungs- und Gebrauchsgegenst. (Schule) | 8.000 | 11.800 |
| 2113 | -042001/1 | Anschaffung EDV (einmalig) | 21.400 | 2.000 |
| 2113 | -042101 | Anschaffung Einrichtungs- und Gebrauchsgegenst. (Allgemein) | 100 | 100 |
| 2115 | -010001 | Errichtung Neubau Volksschule | 1.038.400 | 165.000 |
| 2121 | -042001 | Anschaffung Einrichtungs- und Gebrauchsgegenst. (Schule) | 100 | 3.500 |
| 2121 | -042001/1 | Anschaffung EDV (einmalig) | 17.800 | 4.500 |
| 2121 | -042101 | Anschaffung Einrichtungs- und Gebrauchsgegenst. (Allgemein) | 100 | 100 |
| 2121 | -346000 | Schuldentilgung B. A, Lift, u.A., Nr. 845 151 000 | 20.000 | 20.000 |
| 2123 | -042001 | Anschaffung Einrichtungs- und Gebrauchsgegenst. (Schule) | 21.400 | 19.200 |
| 2123 | -042001/1 | Anschaffung EDV (einmalig) | 11.400 | 8.700 |
| 2123 | -042101 | Anschaffung Einrichtungs- und Gebrauchsgegenst. (Allgemein) | 100 | 100 |
| 2125 | -010001 | Errichtung Neubau Mittelschule | 849.600 | 135.000 |
| 2400 | -010001 | Neu- und Erweiterungsbauten | 478.600 | 0 |
| 2400 | -042001 | Anschaffung Einrichtungs- und Gebrauchsgegenst. (KKB) | 2.500 | 2.200 |
| 2401 | -010001 | Neu- und Erweiterungsbauten | 1.700.000 | 800.000 |
| 2401 | -042001 | Anschaffung Einrichtungs- und Gebrauchsgegenst. (KG) | 100 | 100 |
| 2401 | -042101 | Anschaffung Einrichtungs- und Gebrauchsgegenst. (Allgemein) | 100 | 100 |
| 2403 | -010001 | Neu- und Erweiterungsbauten | 30.000 | 0 |
| 2403 | -042001 | Anschaffung Einrichtungs- und Gebrauchsgegenst. (KG) | 100 | 1.600 |
| 2403 | -042101 | Anschaffung Einrichtungs- und Gebrauchsgegenst. (Allgemein) | 100 | 100 |
| 2404 | -042001 | Anschaffung Einrichtungs- und Gebrauchsgegenst. (KG) | 1.100 | 0 |
| 2404 | -042101 | Anschaffung Einrichtungs- und Gebrauchsgegenst. (Allgemein) | 100 | 0 |
| 2405 | -042001 | Anschaffung Einrichtungs- und Gebrauchsgegenst. (KG) | 1.200 | 700 |
| 2407 | -042001 | Anschaffung Einrichtungs- und Gebrauchsgegenst. (KG) | 100 | 5.300 |
| 2407 | -042101 | Anschaffung Einrichtungs- und Gebrauchsgegenst. (Allgemein) | 100 | 100 |

**Nachweis über die im ordentlichen Haushalt enthaltenen Einnahmen und Ausgaben der Vermögensgebarung
gegliedert nach den Gruppen 0 - 9**

| Ausgaben | | | Voranschlag 2015 | Voranschlag 2014 |
|--|-----------|--|---------------------|---------------------|
| 2409 | -042001 | Anschaffung Einrichtungs- und Gebrauchsgegenst. (KG) | 3.000 | 100 |
| 2409 | -042101 | Anschaffung Einrichtungs- und Gebrauchsgegenst. (Allgemein) | 100 | 100 |
| Summe Gruppe 2 | | | 4.349.600 | 1.248.500 |
| Gruppe 3 Kunst, Kultur und Kultus | | | | |
| 3610 | -050001 | Ankauf Kunstwerke | 5.000 | 5.000 |
| 3620 | -050001 | Errichtung Denkmal | 100 | 100 |
| Summe Gruppe 3 | | | 5.100 | 5.100 |
| Gruppe 4 Soziale Wohlfahrt und Wohnbauförderung | | | | |
| 4200 | -001001 | Erwerb von Grundbesitz | 0 | 100 |
| 4200 | -346000 | Schuldentilgung Raiba, Grundstück, Nr. 185.389 | 26.100 | 26.300 |
| 4210 | -010801 | Erweiterung - Umbau * Pflege | 100 | 100 |
| 4210 | -043001 | Anschaffung Heimausstattung * Verwaltung | 1.000 | 1.000 |
| 4210 | -043101 | Anschaffung Heimausstattung * Verpflegung | 100 | 100 |
| 4210 | -043201 | Anschaffung Heimausstattung * Reinigung | 1.200 | 1.200 |
| 4210 | -043301 | Anschaffung Heimausstattung * Waschküche | 700 | 700 |
| 4210 | -043401 | Anschaffung Heimausstattung * Haustechnik | 1.000 | 100 |
| 4210 | -043501 | Anschaffung Heimausstattung * Seniorenbegleitung | 100 | 100 |
| 4210 | -043601 | Anschaffung Heimausstattung * Tagesbetreuung | 100 | 100 |
| 4210 | -043801 | Anschaffung Heimausstattung * Pflege | 21.100 | 36.700 |
| 4210 | -043901 | Anschaffung Heimausstattung * Allgemein | 6.000 | 2.800 |
| 4210 | -341900 | Schuldentilgung LWF, Nr. 97 05 002 001 * Allgemein | 7.100 | 7.000 |
| 4800 | -241000 | Darl.Gewährung zur Invest.förd. - Landeswohnbaufonds | 161.900 | 165.600 |
| Summe Gruppe 4 | | | 226.500 | 241.900 |
| Gruppe 6 Straßen- und Wasserbau, Verkehr | | | | |
| 6120 | -001001 | Grunderwerb für Straßenbau, einschließlich Nebenkosten | 100 | 95.000 |
| 6120 | -002001 | Neu- und Ausbau von Straßen und Brücken | 817.000 | 962.000 |
| 6120 | -002001/1 | Neubau Ortszentrum | 0 | 100 |
| 6120 | -020001 | Maschinen und maschinelle Anlagen | 120.000 | 0 |
| 6120 | -346000 | Schuldentilgung Raiba, Industriestr., Nr. 139.642 | 0 | 55.800 |
| 6120 | -346100 | Schuldentilgung B. A. Straßenbau, Nr. 845 151 000 | 60.000 | 60.000 |
| 6120 | -346200 | Schuldentilgung BAWAG PSK, Straßenbau 2010, Nr. 00540-039-321 | 78.800 | 78.200 |
| 6120 | -346300 | Schuldentilgung Raiba, Strasse 2011 Nr. 181.800 | 5.600 | 5.400 |
| 6120 | -346400 | Schuldentilgung Bank Austria, Straßenbau 2014, Nr. 10010 638 186 | 120.000 | 0 |
| 6121 | -030001 | Maschinen, Geräte und sonstige Anlagegüter | 100 | 100 |
| 6170 | -030001 | Anschaffung Maschinen, Geräte u. sonstige Anlagegüter | 8.500 | 30.100 |
| 6170 | -040001 | Anschaffung von Fahrzeugen | 0 | 12.400 |
| 6390 | -006001 | Neubauten für Hochwassersicherung | 43.100 | 25.100 |
| 6400 | -050001 | Ankauf Straßenverkehrszeichen, Leitschienen, Verkehrsspiegel | 10.000 | 12.800 |
| 6490 | -002001 | Maßnahmen zur Verkehrsberuhigung | 100 | 100 |
| 6490 | -010001 | Neubau von Bushaltestellen | 60.000 | 8.000 |
| Summe Gruppe 6 | | | 1.323.300 | 1.345.100 |
| Gruppe 7 Wirtschaftsförderung | | | | |
| 7700 | -001001 | Grunderwerb Rad- und Wanderweg inkl. Nebenkosten | 200.000 | 0 |

**Nachweis über die im ordentlichen Haushalt enthaltenen Einnahmen und Ausgaben der Vermögensgebarung
gegliedert nach den Gruppen 0 - 9**

| Ausgaben | | | Voranschlag 2015 | Voranschlag 2014 |
|-----------------------|-------------------------|---|---------------------|---------------------|
| 7700 | -002001 | Neu- und Ausbau von Rad- und Wanderwegen | 500.000 | 420.000 |
| Summe Gruppe 7 | | | 700.000 | 420.000 |
| Gruppe 8 | Dienstleistungen | | | |
| 8120 | -010001 | Errichtung öffentliche WC-Anlagen | 0 | 5.000 |
| 8140 | -040001 | Ansch. v. Reinigungs- u. Räumungsfahrzeuge u. -geräten | 5.000 | 7.000 |
| 8150 | -006001/1 | Errichtung von Anlagen (Kinderspielplatz Mottlgründe) | 25.000 | 25.000 |
| 8150 | -006001/5 | Errichtung von Anlagen (Spielplatz Lerchenau) | 100 | 100 |
| 8150 | -020001 | Anschaffung Maschinen, Geräte u.A. | 5.000 | 3.000 |
| 8160 | -050001 | Neu- und Ausbau | 127.500 | 22.300 |
| 8170 | -010001 | Erweiterung St.Sebastian | 100 | 100 |
| 8400 | -001001 | Erwerb von Grundbesitz, einschließlich Nebenkosten | 100 | 187.100 |
| 8400 | -346700/1 | Schuldentilgung BAWAG PSK; Diverse 2010, Nr. 00540-039-321 | 54.200 | 53.800 |
| 8500 | -030001 | Anschaffung von Werkzeugen und Geräten | 2.000 | 11.000 |
| 8500 | -040001 | Erwerb von Grundbesitz (WW Hard-Fußach) | 100 | 100 |
| 8500 | -040001/1 | Anschaffung von Fahrzeugen | 0 | 41.600 |
| 8500 | -043001 | Anschaffung Wasserzähler (1/3) | 1.700 | 2.000 |
| 8500 | -050001 | Neu- und Erweiterungsbauten Rohrnetz, u.A. | 269.000 | 305.000 |
| 8500 | -050101 | WW Hard-Fußach / Neu- und Erweiterungen (V-Gebarung) | 400.000 | 250.000 |
| 8500 | -346300 | Schuldentilgung Hypo-Adria, BA III, Nr. 828183010+828184016 | 7.400 | 7.300 |
| 8500 | -346400 | Schuldentilgung PSK, BA VIII, Nr. 117.1843 | 2.100 | 2.000 |
| 8500 | -346500 | Schuldentilgung Raiba, BA IX, Nr. 146.720 | 10.900 | 10.800 |
| 8500 | -346600 | Schuldentilgung Volksbank, BA VI, Nr. 242 200 052 | 3.300 | 3.300 |
| 8500 | -346700 | Schuldentilgung ÖKK, BA VII, Nr. 102.070 | 19.300 | 18.200 |
| 8500 | -346800 | Schuldentilgung Hypo, BA IV, Nr. 10 154 800 528 | 28.800 | 28.500 |
| 8500 | -346900 | Schuldentilgung Raiba, BA V, Nr. 2-00.103.887 | 6.600 | 6.500 |
| 8500 | -346900/1 | Schuldentilgung Raiba, Div. Bauten 2011, Nr. 181.792 | 10.200 | 10.200 |
| 8510 | -002001 | Neu- und Erweiterungsbauten Straßenanteil | 100 | 100 |
| 8510 | -030001 | Anschaffung von Geräten, Werkzeugen u.A. | 1.500 | 100 |
| 8510 | -043001 | Anschaffung Wasserzähler (2/3) | 3.500 | 3.900 |
| 8510 | -050101 | Neu- und Erweiterungsbauten Rohrnetz | 585.000 | 325.000 |
| 8510 | -080001 | Investitionsanteile an Abwasserverbände (Beteiligung) | 100 | 100 |
| 8510 | -080101 | Tilgungsanteile an Abwasserverbände | 366.500 | 364.300 |
| 8510 | -346000 | Schuldentilgung Spark, BA X, Nr. 0262-000 003 | 30.800 | 33.100 |
| 8510 | -346100 | Schuldentilgung Volksbank, BA XI, Nr. 242 200 060 | 10.000 | 10.000 |
| 8510 | -346200 | Schuldentilgung ÖKK, BA XII, Nr. 102.069 | 42.900 | 42.800 |
| 8510 | -346300 | Schuldentilgung Raiba, BA XIII, Nr. 130.856 | 14.200 | 14.000 |
| 8510 | -346400 | Schuldentilgung Raiba, BA XIV, Nr. 130.864 | 24.500 | 24.200 |
| 8510 | -346500 | Schuldentilgung Hypo Adria, BA IX, Nr. 828412019 | 20.600 | 20.200 |
| 8510 | -346600 | Schuldentilgung PSK, BA XV, Nr. 117.1843 | 8.100 | 8.000 |
| 8510 | -346600/1 | Schuldentilgung Hypo-F, BA VI, Nr. 39 173 60 016 | 69.600 | 68.300 |
| 8510 | -346700 | Schuldentilgung B.A, BA VII, Nr. 410 305 270 | 35.200 | 34.600 |
| 8510 | -346800 | Schuldentilgung B.A, BA VIII, Nr. 410 306 419 | 27.200 | 26.700 |
| 8510 | -346900 | Schuldentilgung ÖKK, BA XII, Nr. 105.373 | 16.400 | 16.300 |
| 8510 | -346900/1 | Schuldentilgung B.A, BA XVI, Nr. 53 957 371 528 | 11.300 | 11.300 |
| 8510 | -346900/2 | Schuldentilgung Raiba, Bauten 2010, Nr. 168.849 | 22.600 | 21.700 |
| 8510 | -346900/3 | Schuldentilgung Raiba, Bauten 2011, Nr. 181.800 | 11.100 | 10.700 |
| 8510 | -346900/4 | Schuldentilgung Raiba, BA XVIII 2012, Nr. 186.437 | 36.200 | 36.500 |
| 8520 | -010001 | Errichtung Wertstoffsammelstelle | 2.000 | 4.000 |

**Nachweis über die im ordentlichen Haushalt enthaltenen Einnahmen und Ausgaben der Vermögensgebarung
gegliedert nach den Gruppen 0 - 9**

| Ausgaben | | | Voranschlag 2015 | Voranschlag 2014 |
|-----------------------|-------------------------|--|---------------------|---------------------|
| 8520 | -043001 | Ankauf Abfallcontainer u.A. (soweit nicht geringwertig) | 115.000 | 106.000 |
| 8530 | -010001 | Erwerb, Errichtung und Umbau von Gebäuden | 100 | 100 |
| 8530 | -341100 | Schuldentilgung LWF, Bauhofwohnungen, Nr. 98 445 02 009 | 2.300 | 2.300 |
| 8530 | -341200 | Schuldentilgung LWF, Altes Altersheim, Nr. 94 287 10 001 | 6.600 | 6.500 |
| 8530 | -341400 | Schuldentilgung LWF, KGHof.-Wohnungen, Nr. 99 409 53 011 | 7.600 | 6.300 |
| 8530 | -346000 | Schuldentilgung B. A, Gartencafe, Nr. 845 151 000 | 10.000 | 10.000 |
| 8530 | -346500 | Schuldentilgung Sparkasse Bregenz, Div. Ankäufe 09, Nr. 3462-000 047 | 161.800 | 160.500 |
| 8530 | -346600 | Schuldentilgung Raiba Haus Jansen 2011, Kto. 181.792 | 30.500 | 30.400 |
| 8760 | -050001 | Hafen Neubau | 100 | 57.400 |
| 8760 | -050101 | Hafen-Ufergestaltung | 100 | 100 |
| 8760 | -346000 | Schuldentilgung Raiba, Hafen, Nr. 139.659 | 220.000 | 220.000 |
| 8940 | -010001 | Erwerb Gemeindesaal mit Tiefgarage und 1. OG | 2.444.800 | 5.485.300 |
| 8940 | -346000 | Schuldentilgung Raiba, Gemeindesaal, Nr. 185.371 | 82.900 | 82.400 |
| 8940 | -346000/1 | Schuldentilgung BAWAG PSK, Gemeindesaal, Nr. 540-0059926 | 172.000 | 0 |
| Summe Gruppe 8 | | | 5.571.600 | 8.243.100 |
| Gruppe 9 | Finanzwirtschaft | | | |
| 9140 | -080001 | Erwerb v. Beteiligungen | 98.000 | 346.100 |
| 9140 | -080001/1 | Erwerb von Beteiligungen MG Hard Vermögensverwaltung | 83.800 | 76.000 |
| Summe Gruppe 9 | | | 181.800 | 422.100 |
| Gesamtsumme | | | 13.323.400 | 13.107.600 |

**Nachweis über die im ordentlichen Haushalt enthaltenen Einnahmen und Ausgaben der Vermögensgebarung
gegliedert nach Einnahme- und Ausgabearten**

| Einnahmen | | | Voranschlag 2015 | Voranschlag 2014 |
|-----------|---|---|---------------------|---------------------|
| 1 | Verkaufserlös / Erwerb von Grundvermögen | | | |
| 6120 | +001001 | Verkauf von Grundstücken | 100 | 100 |
| 8400 | +001001 | Verkauf von Grundstücken | 2.200.000 | 1.000.000 |
| | | Summe Gesamt | 2.200.100 | 1.000.100 |
| 2 | Verkaufserlös / Erwerb und Bau von Verwaltungsrealitäten | | | |
| 2115 | +871001 | Besondere Bedarfszuweisungen (V-Geb.-Realitäten) | 305.000 | 0 |
| 2125 | +871001 | Besondere Bedarfszuweisungen (V-Geb.-Realitäten) | 250.000 | 0 |
| 6390 | +870001 | Bundesbeiträge (V-Geb.-Realitäten) | 100 | 100 |
| 6390 | +871001 | Landesbeiträge (V-Geb.-Realitäten) | 100 | 100 |
| 6490 | +871001 | Landesbeiträge (V-Geb.-Realitäten) | 35.400 | 0 |
| 7700 | +861001/1 | Landesbeiträge (V-Geb.) | 517.500 | 119.000 |
| 8150 | +861001 | Landesbeiträge (V-Geb.-Realitäten) | 25.000 | 100 |
| 8160 | +861001 | Landesbeiträge (V-Geb.) | 42.000 | 100 |
| | | Summe Gesamt | 1.175.100 | 119.400 |
| 3 | Verkaufserlös / Erwerb und Bau von Betriebsrealitäten | | | |
| 4200 | +871001 | Landesbeitrag (V-Geb.-Real.) | 100 | 0 |
| 8170 | +871001 | Landesbeiträge (V-Geb.-Real.) | 100 | 100 |
| 8500 | +850000 | Anschlussgebühren (StA.17) | 70.000 | 70.000 |
| 8500 | +871001 | Landesbeiträge (Förderungen u. Tilgungsanteile) (V-Geb.-Real.) | 100 | 100 |
| 8500 | +871101 | Landesbeiträge (Zinsanteile) (V-Geb.-Real.) | 100 | 100 |
| 8500 | +874001 | Finanzierungszuschüsse UWF (neue BA) (V-Geb.-Real.) | 100 | 100 |
| 8500 | +874101 | Finanzierungszuschüsse UWF (alte BA) (V-Geb.-Real.) | 7.700 | 7.800 |
| 8500 | +874201 | Investitionskostenzuschüsse UWF (Einmalb.) (V-Geb.-Real.) | 530.000 | 100 |
| 8510 | +850100 | Anschlussbeiträge (StA.27) | 200.000 | 200.000 |
| 8510 | +871001 | Landesbeiträge (Förderungen und Tilgungsanteile) (V-Geb.-Real.) | 100 | 26.000 |
| 8510 | +874001 | Finanzierungszuschüsse UWF (neue BA) (V-Geb.-Real.) | 9.300 | 9.400 |
| 8510 | +874101 | Finanzierungszuschüsse UWF (alte BA) (V-Geb.-Real.) | 31.600 | 31.900 |
| 8510 | +874201 | Investitionskostenzuschüsse UWF (Einmalb.) (V-Geb.-Real.) | 100 | 100 |
| 8530 | +010001 | Verkauf und Ersätze von Wohn- u. Geschäftsgebäuden | 100 | 100 |
| 8530 | +871001 | Landesbeiträge (V-Geb.-Real.) | 100 | 100 |
| 8760 | +850000 | Erlöse Baukostenbeiträge (StA.73) (V-Geb.-Real) | 100 | 100 |
| 8940 | +871001 | Landesbeiträge (V-Geb.-Real.) | 420.000 | 539.800 |
| | | Summe VA 85-89 | 1.269.400 | 885.700 |
| | | Summe Gesamt | 1.269.600 | 885.800 |
| 4 | Verkaufserlös / Erwerb von Verwaltungsmobilien | | | |
| 1630 | +871000 | Zuschüsse aus dem Landesfeuerwehrfonds (V-Geb.) | 1.000 | 1.000 |
| 2111 | +871001 | Besondere Bedarfszuweisungen (V-Geb.-Mobilien) | 100 | 100 |
| 2113 | +871001 | Besondere Bedarfszuweisungen (V-Geb.-Mobilien) | 100 | 100 |
| 2121 | +871001 | Besondere Bedarfszuweisungen (V-Geb.-Mobilien) | 100 | 100 |
| 2123 | +871001 | Besondere Bedarfszuweisungen (V-Geb.-Mobilien) | 100 | 12.200 |
| 2400 | +870001 | Bundesbeiträge (V-Geb.-Mobilien) | 250.000 | 0 |
| 2400 | +871001 | Landesbeiträge (V-Geb.-Mobilien) | 45.500 | 0 |
| 2401 | +870001 | Bundesbeiträge (V-Geb.-Mobilien) | 250.000 | 0 |
| 2401 | +871001 | Landesbeiträge (V-Geb.) | 450.000 | 0 |

**Nachweis über die im ordentlichen Haushalt enthaltenen Einnahmen und Ausgaben der Vermögensgebarung
gegliedert nach Einnahme- und Ausgabearten**

| Einnahmen | | | Voranschlag 2015 | Voranschlag 2014 |
|-----------------------|--|--|---------------------|---------------------|
| 6170 | +040001 | Verkauf von Fahrzeugen | 0 | 400 |
| Summe Gesamt | | | 996.900 | 13.900 |
| 5 | Verkaufserlös / Erwerb von Betriebsmobilitäten | | | |
| 8500 | +040001 | Verkauf von Fahrzeugen | 0 | 1.600 |
| Summe VA 85-89 | | | 0 | 1.600 |
| Summe Gesamt | | | 0 | 1.600 |
| 6 | Verkaufserlös / Erwerb von Wertpapieren und Beteiligungen | | | |
| 0800 | +085001 | Verkauf Anlagewertpapier Rücklage Beamtenpension | 945.000 | 1.278.000 |
| 8510 | +080001 | Investitionsanteile von Abwasserverbänden (Beteiligung) | 74.900 | 70.000 |
| Summe VA 85-89 | | | 74.900 | 70.000 |
| Summe Gesamt | | | 1.019.900 | 1.348.000 |
| 7 | Rückzahlung / Gewährung von gegebenen Darlehen | | | |
| 0900 | +246100 | Darl.Rückzlg. zur Invest.förd. - Dienstgeberdarlehen | 100 | 100 |
| 0900 | +256000 | Rückzlg. zu Nichtinvestitionsförd. Darlehen - Bezugsvorschüsse | 2.000 | 5.200 |
| 4800 | +241000 | Darl.Rückzlg. zur Invest.förd. - Landeswohnbaufonds | 0 | 410.300 |
| Summe Gesamt | | | 2.100 | 415.600 |
| 9 | Aufnahme / Tilgung von erhaltenen Darlehen | | | |
| 2115 | +346000 | Darlehensaufnahme ???, VS, Nr. ???? | 825.000 | 0 |
| 2125 | +346000 | Darlehensaufnahme ???, Mittelschule, Nr. ???? | 675.000 | 0 |
| 2401 | +346000 | Darlehensaufnahme ???, Kindergarten, Nr. ???? | 1.200.000 | 0 |
| 6120 | +346400 | Darlehensaufnahme Bank Austria, Straßenbau 2014, Nr. 10010 638 186 | 0 | 1.200.000 |
| 6120 | +346500 | Darlehensaufnahme ???, Straßenbau 2015, Nr. ??? | 800.000 | 0 |
| 6121 | +346000 | Darlehensaufnahme ???, Investment 2015, Nr. ???? | 200.000 | 0 |
| 8940 | +346000 | Darlehensaufnahme Raiba, Gemeindesaal, Nr. 185.371 | 0 | 500.000 |
| 8940 | +346000/1 | Darlehensaufnahme Bawak-PSK, Gemeindesaal, Nr. 00540-059-926 | 0 | 4.300.000 |
| 8940 | +346000/2 | Darlehensaufnahme ???, Gemeindesaal, Nr. ???? | 600.000 | 0 |
| Summe VA 85-89 | | | 600.000 | 4.800.000 |
| Summe Gesamt | | | 4.300.000 | 6.000.000 |
| Gesamtsumme | | | 10.963.700 | 9.784.400 |

**Nachweis über die im ordentlichen Haushalt enthaltenen Einnahmen und Ausgaben der Vermögensgebarung
gegliedert nach Einnahme- und Ausgabearten**

| Ausgaben | | | Voranschlag 2015 | Voranschlag 2014 | |
|----------|---|-----------|--|---------------------|-----------|
| 1 | Verkaufserlös / Erwerb von Grundvermögen | | | | |
| | 4200 | -001001 | Erwerb von Grundbesitz | 0 | 100 |
| | 7700 | -001001 | Grunderwerb Rad- und Wanderweg inkl. Nebenkosten | 200.000 | 0 |
| | 8400 | -001001 | Erwerb von Grundbesitz, einschließlich Nebenkosten | 100 | 187.100 |
| | Summe Gesamt | | 200.100 | 187.200 | |
| 2 | Verkaufserlös / Erwerb und Bau von Verwaltungsrealitäten | | | | |
| | 1630 | -010001 | Gebäudeerweiterung | 100 | 100 |
| | 2113 | -010001 | Neu- und Erweiterungsbau | 70.000 | 0 |
| | 2115 | -010001 | Errichtung Neubau Volksschule | 1.038.400 | 165.000 |
| | 2125 | -010001 | Errichtung Neubau Mittelschule | 849.600 | 135.000 |
| | 2400 | -010001 | Neu- und Erweiterungsbauten | 478.600 | 0 |
| | 2401 | -010001 | Neu- und Erweiterungsbauten | 1.700.000 | 800.000 |
| | 2403 | -010001 | Neu- und Erweiterungsbauten | 30.000 | 0 |
| | 3610 | -050001 | Ankauf Kunstwerke | 5.000 | 5.000 |
| | 3620 | -050001 | Errichtung Denkmal | 100 | 100 |
| | 6120 | -001001 | Grunderwerb für Straßenbau, einschließlich Nebenkosten | 100 | 95.000 |
| | 6120 | -002001 | Neu- und Ausbau von Straßen und Brücken | 817.000 | 962.000 |
| | 6120 | -002001/1 | Neubau Ortszentrum | 0 | 100 |
| | 6390 | -006001 | Neubauten für Hochwassersicherung | 43.100 | 25.100 |
| | 6400 | -050001 | Ankauf Straßenverkehrszeichen, Leitschienen, Verkehrsspiegel | 10.000 | 12.800 |
| | 6490 | -002001 | Maßnahmen zur Verkehrsberuhigung | 100 | 100 |
| | 6490 | -010001 | Neubau von Bushaltestellen | 60.000 | 8.000 |
| | 7700 | -002001 | Neu- und Ausbau von Rad- und Wanderwegen | 500.000 | 420.000 |
| | 8150 | -006001/1 | Errichtung von Anlagen (Kinderspielplatz Mottlgründe) | 25.000 | 25.000 |
| | 8150 | -006001/5 | Errichtung von Anlagen (Spielplatz Lerchenau) | 100 | 100 |
| | 8160 | -050001 | Neu- und Ausbau | 127.500 | 22.300 |
| | 8510 | -002001 | Neu- und Erweiterungsbauten Straßenanteil | 100 | 100 |
| | Summe VA 85-89 | | 100 | 100 | |
| | Summe Gesamt | | 5.754.800 | 2.675.800 | |
| 3 | Verkaufserlös / Erwerb und Bau von Betriebsrealitäten | | | | |
| | 4210 | -010801 | Erweiterung - Umbau * Pflege | 100 | 100 |
| | 8120 | -010001 | Errichtung öffentliche WC-Anlagen | 0 | 5.000 |
| | 8170 | -010001 | Erweiterung St.Sebastian | 100 | 100 |
| | 8500 | -040001 | Erwerb von Grundbesitz (WW Hard-Fußsach) | 100 | 100 |
| | 8500 | -050001 | Neu- und Erweiterungsbauten Rohrnetz, u.A. | 269.000 | 305.000 |
| | 8500 | -050101 | WW Hard-Fußsach / Neu- und Erweiterungen (V-Gebarung) | 400.000 | 250.000 |
| | 8510 | -050101 | Neu- und Erweiterungsbauten Rohrnetz | 585.000 | 325.000 |
| | 8520 | -010001 | Errichtung Wertstoffsammelstelle | 2.000 | 4.000 |
| | 8530 | -010001 | Erwerb, Errichtung und Umbau von Gebäuden | 100 | 100 |
| | 8760 | -050001 | Hafen Neubau | 100 | 57.400 |
| | 8760 | -050101 | Hafen-Ufergestaltung | 100 | 100 |
| | 8940 | -010001 | Erwerb Gemeindesaal mit Tiefgarage und 1. OG | 2.444.800 | 5.485.300 |
| | Summe VA 85-89 | | 3.701.200 | 6.427.000 | |
| | Summe Gesamt | | 3.701.400 | 6.432.200 | |

**Nachweis über die im ordentlichen Haushalt enthaltenen Einnahmen und Ausgaben der Vermögensgebarung
gegliedert nach Einnahme- und Ausgabearten**

| Ausgaben | | | Voranschlag 2015 | Voranschlag 2014 |
|----------|---|---|---------------------|---------------------|
| 4 | Verkaufserlös / Erwerb von Verwaltungsmobilien | | | |
| 0100 | -042001 | Anschaffung Amtsausstattung | 3.000 | 3.100 |
| 0160 | -020001 | Ankauf Maschinen und maschinelle Anlagen | 162.000 | 26.400 |
| 1630 | -040001 | Anschaffung von Fahrzeugen | 0 | 100 |
| 1630 | -042001 | Ankauf Ausstattungsgegenstände (einmalig) | 100 | 2.000 |
| 1630 | -043001 | Anschaffung von Lösch- und Einsatzgeräten Feuerwehr | 5.200 | 5.000 |
| 1630 | -043101 | Anschaffung von Hochwasser u. Katastropheneinsatzgeräten | 1.000 | 1.000 |
| 1630 | -050001 | Errichtung Sirenenanlagen | 100 | 100 |
| 2111 | -042001 | Anschaffung Einrichtungs- und Gebrauchsgegenst. (Schule) | 100 | 1.400 |
| 2111 | -042001/1 | Anschaffung EDV (einmalig) | 8.700 | 1.500 |
| 2111 | -042101 | Anschaffung Einrichtungs- und Gebrauchsgegenst. (Allgemein) | 100 | 100 |
| 2113 | -042001 | Anschaffung Einrichtungs- und Gebrauchsgegenst. (Schule) | 8.000 | 11.800 |
| 2113 | -042001/1 | Anschaffung EDV (einmalig) | 21.400 | 2.000 |
| 2113 | -042101 | Anschaffung Einrichtungs- und Gebrauchsgegenst. (Allgemein) | 100 | 100 |
| 2121 | -042001 | Anschaffung Einrichtungs- und Gebrauchsgegenst. (Schule) | 100 | 3.500 |
| 2121 | -042001/1 | Anschaffung EDV (einmalig) | 17.800 | 4.500 |
| 2121 | -042101 | Anschaffung Einrichtungs- und Gebrauchsgegenst. (Allgemein) | 100 | 100 |
| 2123 | -042001 | Anschaffung Einrichtungs- und Gebrauchsgegenst. (Schule) | 21.400 | 19.200 |
| 2123 | -042001/1 | Anschaffung EDV (einmalig) | 11.400 | 8.700 |
| 2123 | -042101 | Anschaffung Einrichtungs- und Gebrauchsgegenst. (Allgemein) | 100 | 100 |
| 2400 | -042001 | Anschaffung Einrichtungs- und Gebrauchsgegenst. (KKB) | 2.500 | 2.200 |
| 2401 | -042001 | Anschaffung Einrichtungs- und Gebrauchsgegenst. (KG) | 100 | 100 |
| 2401 | -042101 | Anschaffung Einrichtungs- und Gebrauchsgegenst. (Allgemein) | 100 | 100 |
| 2403 | -042001 | Anschaffung Einrichtungs- und Gebrauchsgegenst. (KG) | 100 | 1.600 |
| 2403 | -042101 | Anschaffung Einrichtungs- und Gebrauchsgegenst. (Allgemein) | 100 | 100 |
| 2404 | -042001 | Anschaffung Einrichtungs- und Gebrauchsgegenst. (KG) | 1.100 | 0 |
| 2404 | -042101 | Anschaffung Einrichtungs- und Gebrauchsgegenst. (Allgemein) | 100 | 0 |
| 2405 | -042001 | Anschaffung Einrichtungs- und Gebrauchsgegenst. (KG) | 1.200 | 700 |
| 2407 | -042001 | Anschaffung Einrichtungs- und Gebrauchsgegenst. (KG) | 100 | 5.300 |
| 2407 | -042101 | Anschaffung Einrichtungs- und Gebrauchsgegenst. (Allgemein) | 100 | 100 |
| 2409 | -042001 | Anschaffung Einrichtungs- und Gebrauchsgegenst. (KG) | 3.000 | 100 |
| 2409 | -042101 | Anschaffung Einrichtungs- und Gebrauchsgegenst. (Allgemein) | 100 | 100 |
| 6120 | -020001 | Maschinen und maschinelle Anlagen | 120.000 | 0 |
| 6121 | -030001 | Maschinen, Geräte und sonstige Anlagegüter | 100 | 100 |
| 6170 | -030001 | Anschaffung Maschinen, Geräte u. sonstige Anlagegüter | 8.500 | 30.100 |
| 6170 | -040001 | Anschaffung von Fahrzeugen | 0 | 12.400 |
| 8140 | -040001 | Ansch. v. Reinigungs- u. Räumungsfahrzeuge u. -geräten | 5.000 | 7.000 |
| 8150 | -020001 | Anschaffung Maschinen, Geräte u.A. | 5.000 | 3.000 |
| | | Summe Gesamt | 407.900 | 153.700 |
| 5 | Verkaufserlös / Erwerb von Betriebsmobilen | | | |
| 4210 | -043001 | Anschaffung Heimausstattung * Verwaltung | 1.000 | 1.000 |
| 4210 | -043101 | Anschaffung Heimausstattung * Verpflegung | 100 | 100 |
| 4210 | -043201 | Anschaffung Heimausstattung * Reinigung | 1.200 | 1.200 |
| 4210 | -043301 | Anschaffung Heimausstattung * Waschküche | 700 | 700 |
| 4210 | -043401 | Anschaffung Heimausstattung * Haustechnik | 1.000 | 100 |
| 4210 | -043501 | Anschaffung Heimausstattung * Seniorenbegleitung | 100 | 100 |
| 4210 | -043601 | Anschaffung Heimausstattung * Tagesbetreuung | 100 | 100 |

**Nachweis über die im ordentlichen Haushalt enthaltenen Einnahmen und Ausgaben der Vermögensgebarung
gegliedert nach Einnahme- und Ausgabearten**

| Ausgaben | | | Voranschlag 2015 | Voranschlag 2014 |
|-----------------------|--|--|---------------------|---------------------|
| 4210 | -043801 | Anschaffung Heimausstattung * Pflege | 21.100 | 36.700 |
| 4210 | -043901 | Anschaffung Heimausstattung * Allgemein | 6.000 | 2.800 |
| 8500 | -030001 | Anschaffung von Werkzeugen und Geräten | 2.000 | 11.000 |
| 8500 | -040001/1 | Anschaffung von Fahrzeugen | 0 | 41.600 |
| 8500 | -043001 | Anschaffung Wasserzähler (1/3) | 1.700 | 2.000 |
| 8510 | -030001 | Anschaffung von Geräten, Werkzeugen u.A. | 1.500 | 100 |
| 8510 | -043001 | Anschaffung Wasserzähler (2/3) | 3.500 | 3.900 |
| 8520 | -043001 | Ankauf Abfallcontainer u.A. (soweit nicht geringwertig) | 115.000 | 106.000 |
| Summe VA 85-89 | | | 123.700 | 164.600 |
| Summe Gesamt | | | 155.000 | 207.400 |
| 6 | Verkaufserlös / Erwerb von Wertpapieren und Beteiligungen | | | |
| 0800 | -085001 | Ankauf Anlagewertpapier Rücklage Beamtenpension | 790.000 | 1.140.000 |
| 8510 | -080001 | Investitionsanteile an Abwasserverbände (Beteiligung) | 100 | 100 |
| 8510 | -080101 | Tilgungsanteile an Abwasserverbände | 366.500 | 364.300 |
| Summe VA 85-89 | | | 366.600 | 364.400 |
| 9140 | -080001 | Erwerb v. Beteiligungen | 98.000 | 346.100 |
| 9140 | -080001/1 | Erwerb von Beteiligungen MG Hard Vermögensverwaltung | 83.800 | 76.000 |
| Summe Gesamt | | | 1.338.400 | 1.926.500 |
| 7 | Rückzahlung / Gewährung von gegebenen Darlehen | | | |
| 0900 | -256000 | Gewährungen zu Nichtinvestitionsf. Darlehen - Bezugsvorschüsse | 4.000 | 4.000 |
| 4800 | -241000 | Darl. Gewährung zur Invest.förd. - Landeswohnbaufonds | 161.900 | 165.600 |
| Summe Gesamt | | | 165.900 | 169.600 |
| 9 | Aufnahme / Tilgung von erhaltenen Darlehen | | | |
| 2111 | -346000 | Schuldentilgung B. A, Bibliothek, Nr. 845 151 000 | 65.100 | 65.100 |
| 2121 | -346000 | Schuldentilgung B. A, Lift, u.A., Nr. 845 151 000 | 20.000 | 20.000 |
| 4200 | -346000 | Schuldentilgung Raiba, Grundstück, Nr. 185.389 | 26.100 | 26.300 |
| 4210 | -341900 | Schuldentilgung LWF, Nr. 97 05 002 001 * Allgemein | 7.100 | 7.000 |
| 6120 | -346000 | Schuldentilgung Raiba, Industriestr., Nr. 139.642 | 0 | 55.800 |
| 6120 | -346100 | Schuldentilgung B. A, Straßenbau, Nr. 845 151 000 | 60.000 | 60.000 |
| 6120 | -346200 | Schuldentilgung BAWAG PSK, Straßenbau 2010, Nr. 00540-039-321 | 78.800 | 78.200 |
| 6120 | -346300 | Schuldentilgung Raiba, Strasse 2011 Nr. 181.800 | 5.600 | 5.400 |
| 6120 | -346400 | Schuldentilgung Bank Austria, Straßenbau 2014, Nr. 10010 638 186 | 120.000 | 0 |
| 8400 | -346700/1 | Schuldentilgung BAWAG PSK; Diverse 2010, Nr. 00540-039-321 | 54.200 | 53.800 |
| 8500 | -346300 | Schuldentilgung Hypo-Adria, BA III, Nr. 828183010+828184016 | 7.400 | 7.300 |
| 8500 | -346400 | Schuldentilgung PSK, BA VIII, Nr. 117.1843 | 2.100 | 2.000 |
| 8500 | -346500 | Schuldentilgung Raiba, BA IX, Nr. 146.720 | 10.900 | 10.800 |
| 8500 | -346600 | Schuldentilgung Volksbank, BA VI, Nr. 242 200 052 | 3.300 | 3.300 |
| 8500 | -346700 | Schuldentilgung ÖKK, BA VII, Nr. 102.070 | 19.300 | 18.200 |
| 8500 | -346800 | Schuldentilgung Hypo, BA IV, Nr. 10 154 800 528 | 28.800 | 28.500 |
| 8500 | -346900 | Schuldentilgung Raiba, BA V, Nr. 2-00.103.887 | 6.600 | 6.500 |
| 8500 | -346900/1 | Schuldentilgung Raiba, Div. Bauten 2011, Nr. 181.792 | 10.200 | 10.200 |
| 8510 | -346000 | Schuldentilgung Spark, BA X, Nr. 0262-000 003 | 30.800 | 33.100 |
| 8510 | -346100 | Schuldentilgung Volksbank, BA XI, Nr. 242 200 060 | 10.000 | 10.000 |
| 8510 | -346200 | Schuldentilgung ÖKK, BA XII, Nr. 102.069 | 42.900 | 42.800 |
| 8510 | -346300 | Schuldentilgung Raiba, BA XIII, Nr. 130.856 | 14.200 | 14.000 |

**Nachweis über die im ordentlichen Haushalt enthaltenen Einnahmen und Ausgaben der Vermögensgebarung
 gegliedert nach Einnahme- und Ausgabearten**

| Ausgaben | | | Voranschlag 2015 | Voranschlag 2014 |
|-----------------------|-----------|--|---------------------|---------------------|
| 8510 | -346400 | Schuldentilgung Raiba, BA XIV, Nr. 130.864 | 24.500 | 24.200 |
| 8510 | -346500 | Schuldentilgung Hypo Adria, BA IX, Nr. 828412019 | 20.600 | 20.200 |
| 8510 | -346600 | Schuldentilgung PSK, BA XV, Nr. 117.1843 | 8.100 | 8.000 |
| 8510 | -346600/1 | Schuldentilgung Hypo-F, BA VI, Nr. 39 173 60 016 | 69.600 | 68.300 |
| 8510 | -346700 | Schuldentilgung B.A, BA VII, Nr. 410 305 270 | 35.200 | 34.600 |
| 8510 | -346800 | Schuldentilgung B.A, BA VIII, Nr. 410 306 419 | 27.200 | 26.700 |
| 8510 | -346900 | Schuldentilgung ÖKK, BA XII, Nr. 105.373 | 16.400 | 16.300 |
| 8510 | -346900/1 | Schuldentilgung B.A, BA XVI, Nr. 53 957 371 528 | 11.300 | 11.300 |
| 8510 | -346900/2 | Schuldentilgung Raiba, Bauten 2010, Nr. 168.849 | 22.600 | 21.700 |
| 8510 | -346900/3 | Schuldentilgung Raiba, Bauten 2011, Nr. 181.800 | 11.100 | 10.700 |
| 8510 | -346900/4 | Schuldentilgung Raiba, BA XVIII 2012, Nr. 186.437 | 36.200 | 36.500 |
| 8530 | -341100 | Schuldentilgung LWF, Bauhofwohnungen, Nr. 98 445 02 009 | 2.300 | 2.300 |
| 8530 | -341200 | Schuldentilgung LWF, Altes Altersheim, Nr. 94 287 10 001 | 6.600 | 6.500 |
| 8530 | -341400 | Schuldentilgung LWF, KGHof.-Wohnungen, Nr. 99 409 53 011 | 7.600 | 6.300 |
| 8530 | -346000 | Schuldentilgung B. A, Gartencafe, Nr. 845 151 000 | 10.000 | 10.000 |
| 8530 | -346500 | Schuldentilgung Sparkasse Bregenz, Div. Ankäufe 09, Nr. 3462-000 047 | 161.800 | 160.500 |
| 8530 | -346600 | Schuldentilgung Raiba Haus Jansen 2011, Kto. 181.792 | 30.500 | 30.400 |
| 8760 | -346000 | Schuldentilgung Raiba, Hafen, Nr. 139.659 | 220.000 | 220.000 |
| 8940 | -346000 | Schuldentilgung Raiba, Gemeindesaal, Nr. 185.371 | 82.900 | 82.400 |
| 8940 | -346000/1 | Schuldentilgung BAWAG PSK, Gemeindesaal, Nr. 540-0059926 | 172.000 | 0 |
| Summe VA 85-89 | | | 1.163.000 | 983.600 |
| Summe Gesamt | | | 1.599.900 | 1.355.200 |
| Gesamtsumme | | | 13.323.400 | 13.107.600 |

Ermittlung der laufenden Gebarung Voranschlag 2015

| | Seite oder Haushalts-Ansatz | Einnahmen | | Ausgaben |
|--|--|-------------------|--|-------------------|
| Gesamtsumme der Haushaltsgebarung lt. Voranschlag | lt. Seite 1 | 45.425.500 | | 45.425.500 |
| - Vortrag Gebarungüberschuss/-abgang VVJ | lt. Seite 1 | 0 | | 0 |
| - Rücklagenentnahmen/-zuführung | lt. Seite 92 | -1.350.000 | | -100 |
| - Grundverkauf/-ankauf | lt. Seite 1 | -2.200.100 | | -200.100 |
| - Verwaltungsrealitäten | lt. Seite 1 | -1.175.100 | | -5.754.800 |
| - Betriebsrealitäten | lt. Seite 1 | -1.269.600 | | -3.701.400 |
| + Finanzierungszuschüsse von UWWF+Land | lt. HHST 2/8500+8510 / 874001+874101 + 2/8530/861300 | 48.700 | | |
| - Verwaltungsmobilien | lt. Seite 1 | -996.900 | | -407.900 |
| - Betriebsmobilen | lt. Seite 1 | | | -155.000 |
| - Wertpapiere u. Beteiligungen | lt. Seite 1 | -1.019.900 | | -1.338.400 |
| + WV Hofsteig Tilgungsanteil | lt. HHSt. 1/8510 080101 | | | 366.500 |
| - gegebene Darlehen | lt. Seite 1 | -2.100 | | -165.900 |
| + Darlehen an Landeswohnbaufond | lt. HHSt. 1/4800 241000 | | | 161.900 |
| - Darlehensaufnahmen | lt. Seite 1 | -4.300.000 | | |
| einmalige Einnahmen und Ausgaben der Erfolgsgebarung: (Wenn möglich wurde bei einmaligen Ausgaben an der 6-Stelle der Postenbezeichnung die Nummer 1 verwendet) | | | | |
| - alle Abfertigungen und Jubiläumsgelder | lt. Personalnachweis Seite 86 (Post 566000-569900) | | | -68.500 |
| - alle einmaligen Ausgaben der Postengruppe 400 ##1 (alles an der 6.Postenstelle = 1) | | | | -18.100 |
| - alle einmaligen Ausgaben der Postengruppe 403 ##1 (alles an der 6.Postenstelle = 1) | | | | -14.100 |
| - alle einmaligen Ausgaben der Postengruppe 456 ##1 (alles an der 6.Postenstelle = 1) | | | | -9.000 |
| - alle einmaligen Ausgaben der Postengruppe 459 ##1 (alles an der 6.Postenstelle = 1) | | | | -100 |
| - alle einmaligen Ausgaben der Postengruppe 590 ##1 (alles an der 6.Postenstelle = 1) | | | | -14.000 |
| - alle einmaligen Ausgaben der Postengruppe 61# ##1 (alles an der 6.Postenstelle = 1) | | | | -889.300 |
| - alle einmaligen Ausgaben der Postengruppe 640 ##1 (alles an der 6.Postenstelle = 1) | | | | -10.000 |
| - alle einmaligen Ausgaben der Postengruppe 642 ##1 (alles an der 6.Postenstelle = 1) | | | | -13.100 |
| - alle einmaligen Ausgaben der Postengruppe 670 ##1 (alles an der 6.Postenstelle = 1) | | | | -100 |
| - alle einmaligen Ausgaben der Postengruppe 690 ##1 (alles an der 6.Postenstelle = 1) | | | | -100 |
| - alle einmaligen Ausgaben der Postengruppe 720 ##1 (alles an der 6.Postenstelle = 1) | | | | -100 |
| - alle einmaligen Ausgaben der Postengruppe 723 ##1 (alles an der 6.Postenstelle = 1) | | | | -6.600 |
| - alle einmaligen Ausgaben der Postengruppe 728 ##1 (alles an der 6.Postenstelle = 1) | | | | -62.000 |
| - alle einmaligen Ausgaben der Postengruppe 729 ##1 (alles an der 6.Postenstelle = 1) | | | | -205.600 |
| - alle einmaligen Ausgaben der Postengruppe 755 ##1 (alles an der 6.Postenstelle = 1) | | | | -1.200 |
| - alle einmaligen Ausgaben der Postengruppe 757 ##1 (alles an der 6.Postenstelle = 1) | | | | -83.400 |
| - alle einmaligen Ausgaben der Postengruppe 768 ##1 (alles an der 6.Postenstelle = 1) | | | | -82.300 |
| - alle einmaligen Ausgaben der Postengruppe 775 ##1 (alles an der 6.Postenstelle = 1) | | | | -100 |
| - alle einmaligen Ausgaben der Postengruppe 777 ##1 (alles an der 6.Postenstelle = 1) | | | | -100 |
| - alle einmaligen Ausgaben der Postengruppe 785 ##1 (alles an der 6.Postenstelle = 1) | | | | 0 |
| - alle einmaligen Einnahmen der Postengruppe 80# ##1 (alles an der 6.Postenstelle = 1) | | -100 | | |
| - alle einmaligen Einnahmen der Postengruppe 81# ##1 (alles an der 6.Postenstelle = 1) | | -10.400 | | |
| - alle einmaligen Einnahmen der Postengruppe 82# ##1 (alles an der 6.Postenstelle = 1) | | -300 | | |
| - alle einmaligen Einnahmen der Postengruppe 85# ##1 (alles an der 6.Postenstelle = 1) | | -200 | | |
| - alle einmaligen Einnahmen der Postengruppe 86# ##1 (alles an der 6.Postenstelle = 1) | nur Erfolgsgebarung | -54.800 | | |
| - alle einmaligen Einnahmen der Postengruppe 87# ##1 (alles an der 6.Postenstelle = 1) | nur Erfolgsgebarung | -90.500 | | |
| Übertrag | | 33.004.200 | | 32.752.500 |

| | Seite oder Haushalts-Ansatz | | Einnahmen | Ausgaben |
|--|---|------------------------------------|------------|------------|
| Übertrag | | | 33.004.200 | 32.752.500 |
| - einmalige Personalkosten (Doppelbelegung) | lt. HHSt. 0100 500000 | | | -68.000 |
| - Feuerwehr Leasingverpflichtungen-Autoankauf | lt. HHSt. 1630 70000/1+871100 | Zlg. Kautions neues Auto | -42.600 | -42.600 |
| - Verlustabdeckung an HSUFABG für Sportanlage | lt. HHSt. 2620 759000 | Teilbetrag (Invest.lt. Seite S/15) | | -20.000 |
| - Verlustabdeckung an HSUFABG für Sporthalle | lt. HHSt. 2630 759000 | Teilbetrag (Invest.lt. Seite S/15) | | -10.000 |
| - Verlustabdeckung an HSUFABG für Eisplatz | lt. HHSt. 2640 759000 | Teilbetrag (Invest.lt. Seite S/15) | | -5.000 |
| - Verlustabdeckung an HSUFABG für Seezentrum/Saal | lt. HHSt. 3801 759000 | Teilbetrag (Invest.lt. Seite S/15) | | -88.000 |
| - Beitrag an Landeswohnbaufond | lt. HHSt. 4800 751000 | | | 0 |
| - Ausstellung Lebensgeschichte im Seniorenhaus | lt. HHSt. 4210 729000 | | | -4.000 |
| - Verschied. Ausgaben zur Förderung Energiesparmaßnahmen | lt. Ansatz 4890 | Teilbeträge | | -15.000 |
| - Immobilienertragsteuer + Vertragskosten Leasing VS MWB | lt. HHSt. 8xxx 710000, HHSt. 2113 700002 | | | -105.000 |
| - Parkraummanagement - Entgelte für sonstige Leistungen | lt. HHSt. 6121 672800 | | | -192.000 |
| - Verlustabdeckung an HSUFABG für Bäderanlagen | lt. HHSt. 8310 759000 | Teilbetrag (Invest.lt. Seite S/15) | | -51.100 |
| - Hafenanlagen-einm.Rückers Pfahlerneuerungen+Investitionsk. | lt. HHSt. 8760 829000 | Teilbetrag | 0 | |
| - Ausgaben für Verstärkungsmittel | lt. HHSt. 9700 729000 | | | -50.000 |
| - Umbuchungen der marktbestimmten Betriebe wegen | lt. Ansatz 8500 - 8999 + 9140 | | | |
| - Vergleich Ein- und Ausgabensummen laufende Gebarung | lt. Post 769000 + 779000 // 869000 + 879000 | | -2.594.900 | -2.594.900 |
| + 2,5 % der Finanzkraft laut Seite G/ des Voranschlags von € | 17.918.100,00 | | | 448.000 |

Summe laufende Gebarung mit Schuldendienst 30.366.700,00 29.954.900,00

| | | | | |
|------------------------------------|------------------------------------|--|---------|------------|
| - Schuldzinsen (Darlehen) | lt. Seite 113 | | | -329.800 |
| - Schuldzinsen (laufende Gebarung) | lt. HHSt. 9100 652000 | | | -100 |
| - Schuldentilgung (Darlehen) | lt. Seite 113 + Erinnerungsansätze | | | -1.599.900 |
| - Finanzierungszuschüsse UWWF | lt. HHSt. 8500+8510 / 874101 | | -48.700 | |
| - Zins- und Annuitätzuschüsse | lt. Seite 113 | | 0 | |

Summe laufende Gebarung ohne Schuldendienst 30.318.000,00 28.025.100,00

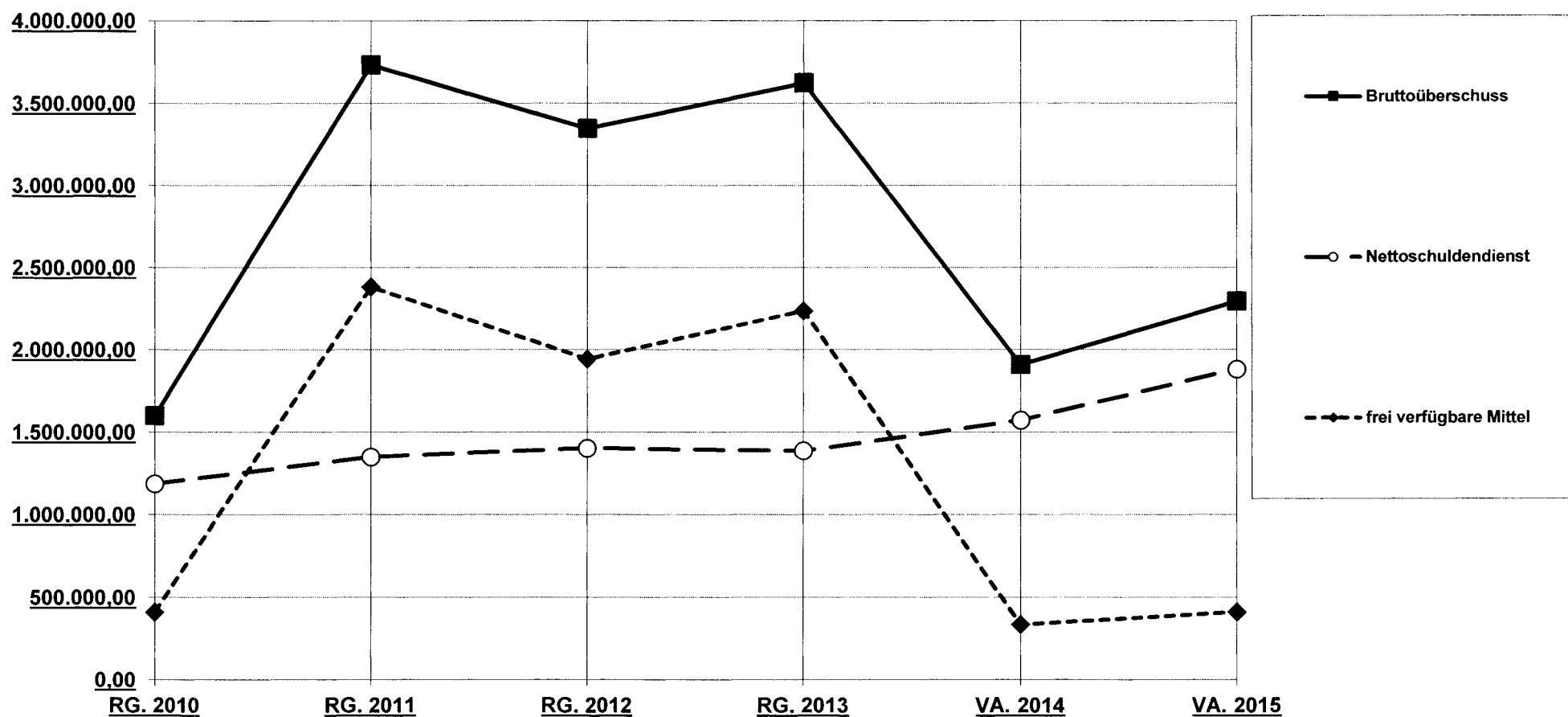
Bruttoüberschuss der laufenden Gebarung Voranschlag 2015 2.292.900,00

| | Einnahmen | Ausgaben |
|--|----------------------|----------------------|
| Summe laufende Gebarung ohne Schuldendienst laufendes Jahr (Voranschlag 2015) | 30.318.000,00 | 28.025.100,00 |
| Summe laufende Gebarung ohne Schuldendienst Vorjahr (Voranschlag 2014) | 28.103.300,00 | 26.195.400,00 |
| % - Veränderung im Vergleich 2015 gegenüber Vorjahr 2014 | 7,88% | 6,98% |

| Berechnung der frei verfügbaren Mittel: | Voranschlag 2015 | % | Voranschlag 2014 | % |
|---|-------------------|---------------|-------------------|---------------|
| Bruttoüberschuss der laufenden Gebarung | 2.292.900,00 | 100,00% | 1.907.900,00 | 100,00% |
| - (Netto) Schuldendienst | 1.881.000,00 | 82,04% | 1.571.600,00 | 82,37% |
| frei verfügbare Mittel | 411.900,00 | 17,96% | 336.300,00 | 17,63% |

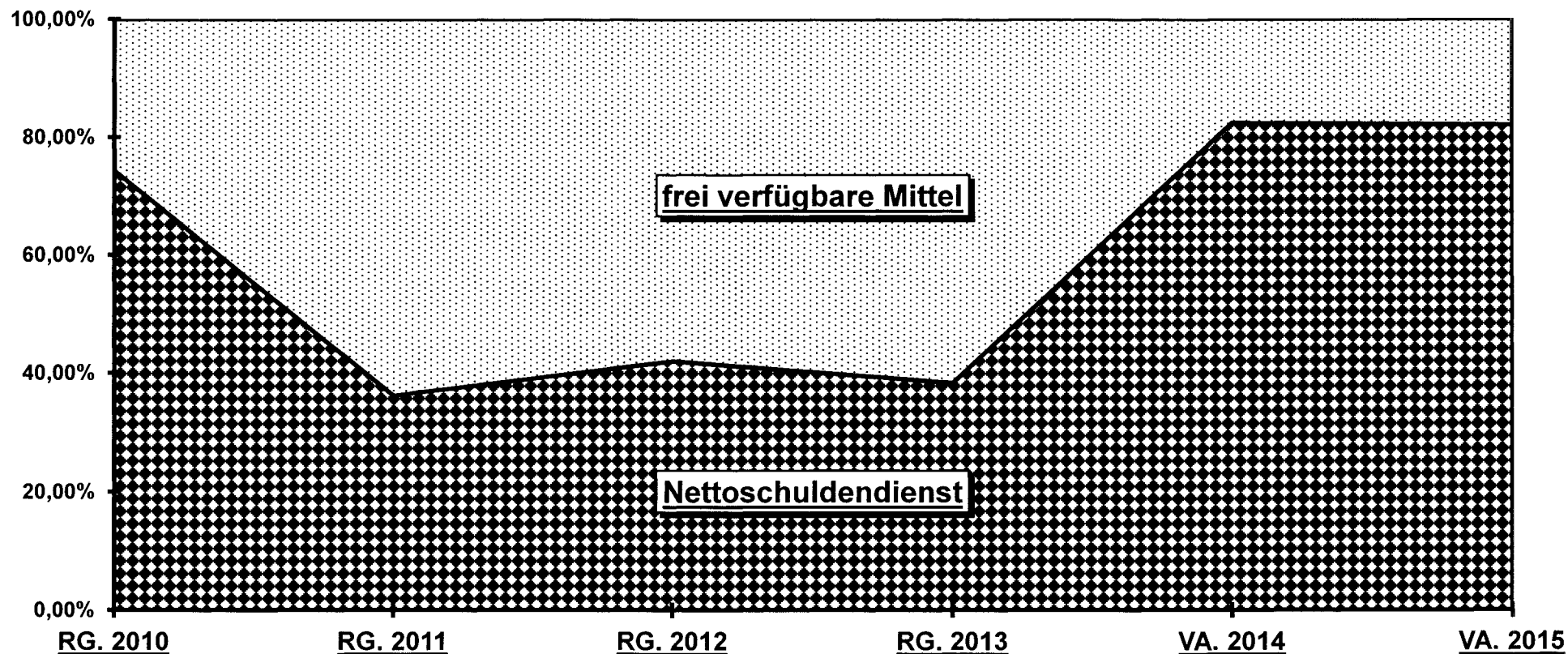
Bruttoüberschuss - Nettoschuldendienst - frei verfügbare Mittel - Summen

| | <u>RG. 2010</u> | <u>RG. 2011</u> | <u>RG. 2012</u> | <u>RG. 2013</u> | <u>VA. 2014</u> | <u>VA. 2015</u> |
|-------------------------------|-----------------|-----------------|-----------------|-----------------|-----------------|---------------------|
| Bruttoüberschuss | 1.597.563,90 | 3.732.250,11 | 3.346.265,35 | 3.622.768,82 | 1.907.900,00 | 2.292.900,00 |
| Nettoschuldendienst | 1.187.236,82 | 1.350.310,63 | 1.403.375,05 | 1.386.729,41 | 1.571.600,00 | 1.881.000,00 |
| frei verfügbare Mittel | 410.327,08 | 2.381.939,48 | 1.942.890,30 | 2.236.039,41 | 336.300,00 | 411.900,00 |



Bruttoüberschuss - Nettoschuldendienst - frei verfügbare Mittel - %-Anteil

| in % - Sätzen | <u>RG. 2010</u> | <u>RG. 2011</u> | <u>RG. 2012</u> | <u>RG. 2013</u> | <u>VA. 2014</u> | <u>VA. 2015</u> |
|-------------------------------|------------------------|------------------------|------------------------|------------------------|------------------------|------------------------|
| Bruttoüberschuss | 100,00% | 100,00% | 100,00% | 100,00% | 100,00% | 100,00% |
| Nettoschuldendienst | 74,32% | 36,18% | 41,94% | 38,28% | 82,37% | 82,04% |
| frei verfügbare Mittel | 25,68% | 63,82% | 58,06% | 61,72% | 17,63% | 17,96% |



Auszug aus der Verhandlungsschrift der Gemeindevertretung vom 18.12.2014:

Harder Sport- und Freizeitanlagen BetriebsgesmbH - Zusammenstellung Voranschlag 2015

| EINNAHMEN | Voranschlag 2014 | Voranschlag 2015 | AUSGABEN | Voranschlag 2014 | Voranschlag 2015 |
|----------------------------------|---------------------|---------------------|--------------------------------|---------------------|---------------------|
| Erfolgsgebarung | 2.433.100,00 | 2.356.300,00 | Erfolgsgebarung | 1.784.400,00 | 1.886.900,00 |
| Verm.Geb.: Erlöse Realit./Mob. | 0,00 | 0,00 | Verm.Geb.: Erwerb Realit./Mob. | 281.600,00 | 101.100,00 |
| Verm.Geb.: Darlehensaufnahme | 0,00 | 0,00 | Verm.Geb.: Schuldentilgung | 367.200,00 | 368.400,00 |
| Verm.Geb.: Rückzlg. gegeb. Darl. | 100,00 | 100,00 | Verm.Geb.: Gew. gegeb. Darl. | 0,00 | 0,00 |
| Gesamteinnahmen | 2.433.200,00 | 2.356.400,00 | Gesamtausgaben | 2.433.200,00 | 2.356.400,00 |

| S: Aufteilung Strandbad | Einnahmen | Ausgaben | Gewinn/Verlust//Abgang/Überschuss | |
|---|---------------------|---------------------|---|--------------------------------|
| Erfolgsgebarung ohne Gem. Zuschuss | 265.600,00 | 426.700,00 | Verlust | (Erfolgsgeb.) -161.100,00 |
| Vermögensgebarung | 0,00 | 4.500,00 | | |
| Zwischensumme | 265.600,00 | 431.200,00 | Verlust | (Erf.+ Verm. Geb.) -165.600,00 |
| - Invest.Zuschuss, Kap.Rücklagen + AfA | -59.100,00 | -59.100,00 | | |
| Gesamt Strandbad | 206.500,00 | 372.100,00 | Verlust (E+V.Geb.ohne AfA,Inv.Z.,Kap.Rückl.) | -165.600,00 |
| F: Aufteilung FKK | | | | |
| Erfolgsgeb. ohne Gem. Zuschuss | 136.200,00 | 141.700,00 | Verlust | (Erfolgsgeb.) -5.500,00 |
| Vermögensgebarung | 0,00 | 2.300,00 | | |
| Zwischensumme | 136.200,00 | 144.000,00 | Verlust | (Erf.+ Verm. Geb.) -7.800,00 |
| - Invest.Z., Kap.Rückl. + AfA | -19.400,00 | -19.400,00 | | |
| Gesamt FKK | 116.800,00 | 124.600,00 | Verlust (E+V.Geb.ohne AfA,Inv.Z.,Kap.Rückl.) | -7.800,00 |
| E: Aufteilung Eisplatz | | | | |
| Erfolgsgeb. ohne G.Zuschuss | 260.500,00 | 454.100,00 | Verlust | (Erfolgsgeb.) -193.600,00 |
| Vermögensgebarung | 0,00 | 150.400,00 | | |
| Zwischensumme | 260.500,00 | 604.500,00 | Verlust | (Erf.+ Verm. Geb.) -344.000,00 |
| - Inv.Z., Kap.Rückl. + AfA | -158.500,00 | -158.500,00 | | |
| Gesamt Eisplatz | 102.000,00 | 446.000,00 | Verlust (E+V.Geb.ohne AfA,Inv.Z.,Kap.Rückl.) | -344.000,00 |
| H: Aufteilung Sporthalle | | | | |
| Erfolgsgeb. ohne Gem.Z. | 289.800,00 | 456.900,00 | Verlust | (Erfolgsgeb.) -167.100,00 |
| Vermögensgebarung | 0,00 | 227.800,00 | | |
| Zwischensumme | 289.800,00 | 684.700,00 | Verlust | (Erf.+ Verm. Geb.) -394.900,00 |
| - Inv.Z., Kap.Rückl. + AfA | -194.200,00 | -194.200,00 | | |
| Gesamt Sporthalle | 95.600,00 | 490.500,00 | Verlust (E+V.Geb.ohne AfA,Inv.Z.,Kap.Rückl.) | -394.900,00 |
| V: Aufteilung Verpachtungen | | | | |
| Erfolgsgeb. ohne Gem.Z. | 162.500,00 | 407.500,00 | Verlust | (Erfolgsgeb.) -245.000,00 |
| Vermögensgebarung | 100,00 | 84.500,00 | | |
| Zwischensumme | 162.600,00 | 492.000,00 | Verlust | (Erf.+ Verm. Geb.) -329.400,00 |
| - Inv.Z., Kap.Rückl. + AfA | -78.800,00 | -78.800,00 | | |
| Gesamt Verpachtungen | 83.800,00 | 413.200,00 | Verlust (E+V.Geb.ohne AfA,Inv.Z.,Kap.Rückl.) | -329.400,00 |
| Zuschüsse Gemeinde (2/87101+2+3+4+5+6) | 1.241.700,00 | | Gesamtsumme - Detailaufstellung auf Seite S/18 | |
| Gesamt (incl.Gem.Z.) ohne Inv.Z.,Kap.R.,AfA | 1.846.400,00 | 1.846.400,00 | Ausgleich +/- | 0,00 |
| Gesamt Erfolgsgeb. (incl. Gemeindegzuschuss) | 2.356.300,00 | 1.886.900,00 | Mehreinnahme Erfolgsgeb. = Vermögensgeb. | 469.400,00 |

| Hw/Ansatz/Post | Bezeichnung | E/V | Voranschlag 2015 | Voranschlag 2014 | Rechnung 2013 |
|----------------|--|-----|------------------|------------------|---------------|
| 2/000+38001 | S:Aufnahme Eskimo | V | | | 6.666,67 |
| 2/000+42101 | S:Erlöse Badeintritte | E | 140.000,00 | 130.000,00 | 168.552,43 |
| 2/000+42201 | S:Erlöse Minigolfintritte | E | 15.000,00 | 17.500,00 | 16.894,85 |
| 2/000+43001 | S:Sonstige Erlöse (00%) | E | | | 11.093,86 |
| 2/000+43101 | S:Sonstige Erlöse (10%) | E | 5.500,00 | 4.500,00 | 6.371,93 |
| 2/000+43201 | S:Sonstige Erlöse (20%) | E | 4.100,00 | 4.000,00 | 3.969,59 |
| 2/000+43501 | S:Erlöse Verpachtungen | E | 4.700,00 | 4.600,00 | 4.644,95 |
| 2/000+43501/1 | S:Erlöse Verpachtungen Mole Hard Kalb Marlon | E | 30.000,00 | 42.000,00 | 33.600,00 |
| 2/000+43501/2 | S:Erlöse Verpachtungen Strandbadkiosk Griesser Jutta | E | 6.700,00 | 6.600,00 | 6.500,00 |
| 2/000+81001 | S:Zinserträge | E | 500,00 | 500,00 | 404,13 |
| 2/000+86201 | S:Auflösung Investitions Zuschuss (*) | E | 26.100,00 | 26.100,00 | 26.158,40 |
| 2/000+87101 | S:Sonstige Erlöse und Zuschüsse d. Gemeinde (*) | E | 165.600,00 | 362.500,00 | 49.693,83 |
| 2/000+87201 | S:Auflösung der Kapitalrücklagen (*) | E | 33.000,00 | 33.500,00 | 23.933,28 |

| | | | | |
|--|----------|-------------------|-------------------|-------------------|
| Strandbad Hard - Einnahmen - Gesamt Vermögensgebarung | V | 0,00 | 0,00 | 6.666,67 |
| Strandbad Hard - Einnahmen - Gesamt Erfolgsgebarung | E | 431.200,00 | 631.800,00 | 351.817,25 |
| Strandbad Hard - Einnahmen - Gesamt | | 431.200,00 | 631.800,00 | 358.483,92 |

| | | | | |
|--|----------|-------------------|-------------------|-------------------|
| Strandbad - Einnahmen - Erfolgsgebarung ohne Gem.Zuschuss (*) | E | 265.600,00 | 269.300,00 | 302.123,42 |
|--|----------|-------------------|-------------------|-------------------|

| | | | | |
|---|----------|-------------------|-------------------|-------------------|
| Strandbad - Einnahmen - Erf.geb.ohne Gem.+Invest.zuschuss+Kap.Rückl. | E | 206.500,00 | 209.700,00 | 252.031,74 |
|---|----------|-------------------|-------------------|-------------------|

| | | | | |
|--|----------|--------------------|--------------------|-------------------|
| Strandbad Erfolgsgebarung(G&V) ohne Gemeinde-, Investitionszuschuss, Kap.Rücklagen und ohne Abschreibung und Darlehens-Zinsaufwand. (+ = Gewinn // - = Verlust) | E | -161.100,00 | -117.500,00 | -35.230,69 |
|--|----------|--------------------|--------------------|-------------------|

| Hw/Ansatz/Post | Bezeichnung | E/V | Voranschlag 2015 | Voranschlag 2014 | Rechnung 2013 |
|--|--|----------|-------------------|-------------------|-------------------|
| 1/000-03001 | S:Zugang Gebäude | V | 100,00 | 235.000,00 | |
| 1/000-03401 | S:Zugang Außenanlagen | V | 100,00 | 5.000,00 | |
| 1/000-06601 | S:Zugang Betriebsausstattung | V | 3.000,00 | 5.000,00 | 10.098,14 |
| 1/000-38001 | S:Tilgung Eskimo | V | 1.300,00 | | 2.666,67 |
| 1/000-57001 | S:Fremdlöhne | E | 8.200,00 | 7.700,00 | 6.913,54 |
| 1/000-60001 | S:Löhne und Gehälter | E | 135.100,00 | 131.200,00 | 120.417,43 |
| 1/000-60101 | S:Aufwandsentsch. Aufs. Rat | E | 700,00 | 700,00 | 592,00 |
| 1/000-62101 | S:Zuweisung Urlaubsrückstellung | E | 100,00 | 100,00 | 1.660,00 |
| 1/000-64051 | S:Dotierung Abfertigungsrückst. | E | 700,00 | 700,00 | 575,00 |
| 1/000-64061 | S:MKV - Abfertigung neu | E | 1.800,00 | 1.700,00 | 1.241,64 |
| 1/000-64521 | S:Pensionskasse | E | 500,00 | 400,00 | 424,92 |
| 1/000-65001 | S:Gesetzlicher Sozialaufwand | E | 28.600,00 | 27.800,00 | 24.373,96 |
| 1/000-66001 | S:Kommunalabgabe | E | 3.900,00 | 3.800,00 | 3.263,62 |
| 1/000-66101 | S:Dienstgeberbeitrag+DZ | E | 6.400,00 | 6.200,00 | 5.319,46 |
| 1/000-70301 | S:Abschreibungen (*) | E | 59.100,00 | 59.600,00 | 64.554,82 |
| 1/000-70601 | S:Geringwertige Wirtschaftsgüter | E | 2.800,00 | 2.700,00 | 1.423,31 |
| 1/000-71901 | S:Sonst. Steuern u. Abgaben | E | 500,00 | 500,00 | 422,22 |
| 1/000-72101 | S:Instandhaltungen | E | 35.000,00 | 46.400,00 | 27.971,87 |
| 1/000-72401 | S:Div. Mittel für Becken- und Wasserreinigung | E | 4.100,00 | 4.000,00 | 5.471,85 |
| 1/000-72901 | S:Energiebezüge, Müllbeseitigung | E | 28.100,00 | 26.800,00 | 29.839,68 |
| 1/000-73201 | S:KFZ-Aufwand | E | 1.100,00 | 1.100,00 | 693,36 |
| 1/000-73801 | S:Post- und Telefongebühren | E | 700,00 | 700,00 | 445,91 |
| 1/000-76701 | S:Werbeaufwand | E | 4.000,00 | 4.000,00 | 1.987,66 |
| 1/000-76801 | S:Strandkonzerte | E | 6.600,00 | 6.400,00 | 4.221,93 |
| 1/000-77001 | S:Versicherungen | E | 4.800,00 | 4.700,00 | 4.534,09 |
| 1/000-77501 | S:Rechts- u. Beratungskosten | E | 1.800,00 | 1.700,00 | 1.527,50 |
| 1/000-78501 | S:Sonstiger Aufwand | E | 84.600,00 | 43.300,00 | 42.606,89 |
| 1/000-78511 | S:Instandhaltungen und allgemeiner Aufwand für Minigolfplatz | E | 6.000,00 | 3.100,00 | 349,75 |
| 1/000-82801 | S:Zinsaufw., Spesen Bankkonten (Gesamte Betriebe) | E | 1.000,00 | 1.000,00 | 703,59 |
| 1/000-85201 | S:Körperschaftsteuer u.A. | E | 500,00 | 500,00 | 281,25 |
| Strandbad Hard - Ausgaben - Gesamt Vermögensgebarung | | V | 4.500,00 | 245.000,00 | 12.764,81 |
| Strandbad Hard - Ausgaben - Gesamt Erfolgsgebarung | | E | 426.700,00 | 386.800,00 | 351.817,25 |
| Strandbad Hard - Ausgaben - Gesamt | | | 431.200,00 | 631.800,00 | 364.582,06 |
| | | | | | |
| Strandbad - Ausgaben - Erf.geb. ohne Abschreibung + Darl.Zinsen (*) | | E | 367.600,00 | 327.200,00 | 287.262,43 |

| Hw/Ansatz/Post | Bezeichnung | E/V | Voranschlag 2015 | Voranschlag 2014 | Rechnung 2013 |
|----------------|---|-----|------------------|------------------|---------------|
| 2/000+42102 | F:Erlöse Badeintritte | E | 85.000,00 | 84.500,00 | 84.618,57 |
| 2/000+43002 | F:Sonstige Erlöse (00%) | E | | | 761,91 |
| 2/000+43102 | F:Sonstige Erlöse (10%) | E | 12.000,00 | 12.000,00 | 11.635,99 |
| 2/000+43202 | F:Sonstige Erlöse (20%) | E | 3.000,00 | 2.900,00 | 3.398,45 |
| 2/000+43502/1 | F:Erlöse Verpachtungen FKK-Restaurant Drexel Jürgen | E | 16.600,00 | 16.300,00 | 16.000,00 |
| 2/000+81002 | F:Zinserträge | E | 200,00 | 200,00 | 161,65 |
| 2/000+87102 | F:Sonstige Erlöse und Zuschüsse d. Gemeinde (*) | E | 7.800,00 | 36.200,00 | -11.582,42 |
| 2/000+87202 | F:Auflösung der Kapitalrücklagen (*) | E | 19.400,00 | 17.000,00 | 11.399,87 |

| | | | | |
|---|----------|-------------------|-------------------|-------------------|
| FKK - Einnahmen - Gesamt Vermögensgebarung | V | 0,00 | 0,00 | 0,00 |
| FKK - Einnahmen - Gesamt Erfolgsgebarung | E | 144.000,00 | 169.100,00 | 116.394,02 |
| FKK - Einnahmen - Gesamt | | 144.000,00 | 169.100,00 | 116.394,02 |

| | | | | |
|---|----------|-------------------|-------------------|-------------------|
| FKK - Einnahmen - Erfolgsgebarung ohne Gem. Zuschuss (*) | E | 136.200,00 | 132.900,00 | 127.976,44 |
|---|----------|-------------------|-------------------|-------------------|

| | | | | |
|---|----------|-------------------|-------------------|-------------------|
| FKK - Einnahmen - Erf.geb.ohne Gem.+Invest.zuschuss+Kap.Rüchl. (*) | E | 116.800,00 | 115.900,00 | 116.576,57 |
|---|----------|-------------------|-------------------|-------------------|

| | | | | |
|--|----------|------------------|------------------|------------------|
| FKK Erfolgsgebarung(G&V) ohne Gemeinde-, Investitionszuschuss, Kap.Rücklagen und ohne Abschreibung und Darlehens-Zinsaufwand. (+ = Gewinn // - = Verlust) | E | -5.500,00 | -6.200,00 | 19.199,44 |
|--|----------|------------------|------------------|------------------|

| Hw/Ansatz/Post | Bezeichnung | E/V | Voranschlag 2015 | Voranschlag 2014 | Rechnung 2013 |
|----------------|----------------------------------|-----|------------------|------------------|---------------|
| 1/000-03202 | F:Zugang Gebäude | V | 100,00 | 100,00 | |
| 1/000-03502 | F:Zugang Außenanlagen | V | 100,00 | 100,00 | |
| 1/000-06602 | F:Zugang Betriebsausstattung | V | 2.100,00 | 29.800,00 | 11.982,02 |
| 1/000-57002 | F:Fremdlöhne | E | 500,00 | 500,00 | 450,00 |
| 1/000-60002 | F:Löhne und Gehälter | E | 58.500,00 | 56.000,00 | 53.191,05 |
| 1/000-60102 | F:Aufwandsentsch. Aufs. Rat | E | 300,00 | 300,00 | 237,00 |
| 1/000-62102 | F:Zuweisung Urlaubsrückstellung | E | 100,00 | 100,00 | -3.680,00 |
| 1/000-64052 | F:Dotierung Abfertigungsrückst. | E | 300,00 | 300,00 | 230,00 |
| 1/000-64062 | F:MKV - Abfertigung neu | E | 800,00 | 800,00 | 697,23 |
| 1/000-64522 | F:Pensionskasse | E | 200,00 | 100,00 | 71,12 |
| 1/000-65002 | F:Gesetzlicher Sozialaufwand | E | 12.500,00 | 12.100,00 | 10.929,39 |
| 1/000-66002 | F:Kommunalabgabe | E | 1.700,00 | 1.700,00 | 1.290,06 |
| 1/000-66102 | F:Dienstgeberbeitrag+DZ | E | 2.800,00 | 2.700,00 | 2.102,83 |
| 1/000-70302 | F:Abschreibungen (*) | E | 19.400,00 | 17.000,00 | 19.016,89 |
| 1/000-70602 | F:Geringwertige Wirtschaftsgüter | E | 2.800,00 | 4.000,00 | 210,19 |
| 1/000-71902 | F:Sonst. Steuern u. Abgaben | E | 100,00 | 100,00 | |
| 1/000-72102 | F:Instandhaltungen | E | 16.000,00 | 15.500,00 | 11.519,69 |
| 1/000-72902 | F:Energiebezüge, Müllbeseitigung | E | 4.500,00 | 4.300,00 | 2.959,01 |
| 1/000-73202 | F:KFZ-Aufwand | E | 500,00 | 500,00 | 277,34 |
| 1/000-73802 | F:Post- und Telefongebühren | E | 600,00 | 600,00 | 438,17 |
| 1/000-76702 | F:Werbeaufwand | E | 4.000,00 | 3.700,00 | 2.501,16 |
| 1/000-77002 | F:Versicherungen | E | 2.200,00 | 1.900,00 | 1.683,23 |
| 1/000-77502 | F:Rechts- u. Beratungskosten | E | 700,00 | 700,00 | 611,00 |
| 1/000-78502 | F:Sonstiger Aufwand | E | 13.000,00 | 16.000,00 | 11.546,16 |
| 1/000-85202 | F:Körperschaftsteuer u.A. | E | 200,00 | 200,00 | 112,50 |

| | | | | |
|--|----------|-------------------|-------------------|-------------------|
| FKK - Ausgaben - Gesamt Vermögensgebarung | V | 2.300,00 | 30.000,00 | 11.982,02 |
| FKK - Ausgaben - Gesamt Erfolgsgebarung | E | 141.700,00 | 139.100,00 | 116.394,02 |
| FKK - Ausgaben - Gesamt | | 144.000,00 | 169.100,00 | 128.376,04 |

| | | | | |
|--|----------|-------------------|-------------------|------------------|
| FKK - Ausgaben - Erf.geb. ohne Abschreibung + Darl.Zinsen (*) | E | 122.300,00 | 122.100,00 | 97.377,13 |
|--|----------|-------------------|-------------------|------------------|

| Hw/Ansatz/Post | Bezeichnung | E/V | Voranschlag 2015 | Voranschlag 2014 | Rechnung 2013 |
|----------------|---|-----|------------------|------------------|---------------|
| 2/000+42103 | E:Erlöse Eismiete | E | 95.000,00 | 85.000,00 | 108.352,36 |
| 2/000+43203 | E:Sonstige Erlöse (20%) | E | 3.000,00 | 2.000,00 | 3.013,00 |
| 2/000+43503 | E:Erlöse Verpachtungen | E | 3.500,00 | 1.700,00 | 5.539,10 |
| 2/000+81003 | E:Zinserträge | E | 500,00 | 500,00 | 404,13 |
| 2/000+87103 | E:Sonstige Erlöse und Zuschüsse d. Gemeinde (*) | E | 344.000,00 | 363.700,00 | 280.496,36 |
| 2/000+87203 | E:Auflösung der Kapitalrücklagen (*) | E | 158.500,00 | 155.300,00 | |

| | | | | |
|--|----------|-------------------|-------------------|-------------------|
| Eisplatz - Einnahmen - Gesamt Vermögensgebarung | V | 0,00 | 0,00 | 0,00 |
| Eisplatz - Einnahmen - Gesamt Erfolgsgebarung | E | 604.500,00 | 608.200,00 | 397.804,95 |
| Eisplatz - Einnahmen - Gesamt | | 604.500,00 | 608.200,00 | 397.804,95 |

| | | | | |
|---|----------|-------------------|-------------------|-------------------|
| Eisplatz - Einnahmen - Erfolgsgebarung ohne Gem.Zuschuss (*) | E | 260.500,00 | 244.500,00 | 117.308,59 |
|---|----------|-------------------|-------------------|-------------------|

| | | | | |
|--|----------|-------------------|------------------|-------------------|
| Eisplatz - Einnahmen - Erf.geb.ohne Gem.+Invest.zuschuss+Kap.Rückl. (*) | E | 102.000,00 | 89.200,00 | 117.308,59 |
|--|----------|-------------------|------------------|-------------------|

| | | | | |
|---|----------|--------------------|--------------------|--------------------|
| Eisplatz Erfolgsgebarung(G&V) ohne Gemeinde-, Investitionszuschuss, Kap.Rücklagen und ohne Abschreibung und Darlehens-Zinsaufwand. (+ = Gewinn // - = Verlust) | E | -183.300,00 | -202.100,00 | -109.553,86 |
|---|----------|--------------------|--------------------|--------------------|

| Hw/Ansatz/Post | Bezeichnung | E/V | Voranschlag 2015 | Voranschlag 2014 | Rechnung 2013 |
|----------------|----------------------------------|-----|------------------|------------------|---------------|
| 1/000-03203 | E:Zugang Gebäude | V | 100,00 | 100,00 | |
| 1/000-06603 | E:Zugang Betriebsausstattung | V | 5.000,00 | 4.900,00 | 18.023,50 |
| 1/000-31503 | E:Tilgung BA - CA | V | 145.300,00 | 145.300,00 | 145.232,00 |
| 1/000-57003 | E:Fremdlöhne | E | 300,00 | 300,00 | |
| 1/000-60003 | E:Löhne und Gehälter | E | 120.000,00 | 112.000,00 | 111.166,11 |
| 1/000-60103 | E:Aufwandsentsch. Aufs. Rat | E | 700,00 | 700,00 | 592,00 |
| 1/000-62103 | E:Zuweisung Urlaubsrückstellung | E | 100,00 | 100,00 | 890,00 |
| 1/000-64053 | E:Dotierung Abfertigungsrückst. | E | 600,00 | 600,00 | 575,00 |
| 1/000-64063 | E:MVK - Abfertigung neu | E | 1.500,00 | 1.400,00 | 1.598,96 |
| 1/000-64523 | E:Pensionskasse | E | 400,00 | 300,00 | 245,73 |
| 1/000-65003 | E:Gesetzlicher Sozialaufwand | E | 26.000,00 | 24.100,00 | 23.656,29 |
| 1/000-66003 | E:Kommunalabgabe | E | 3.600,00 | 3.400,00 | 2.886,65 |
| 1/000-66103 | E:Dienstgeberbeitrag+DZ | E | 5.800,00 | 5.400,00 | 4.972,55 |
| 1/000-70303 | E:Abschreibungen (*) | E | 158.500,00 | 155.300,00 | 158.481,33 |
| 1/000-70603 | E:Geringwertige Wirtschaftsgüter | E | 4.300,00 | 4.200,00 | 2.989,72 |
| 1/000-71903 | E:Sonst. Steuern u. Abgaben | E | 2.900,00 | 2.800,00 | 2.559,56 |
| 1/000-72103 | E:Instandhaltungen | E | 24.700,00 | 24.000,00 | 15.019,16 |
| 1/000-72903 | E:Energiebezüge, Müllbeseitigung | E | 42.200,00 | 40.200,00 | 34.952,02 |
| 1/000-73203 | E:KFZ-Aufwand | E | 1.100,00 | 1.100,00 | 693,36 |
| 1/000-73803 | E:Post- und Telefongebühren | E | 600,00 | 500,00 | 560,46 |
| 1/000-76703 | E:Werbeaufwand | E | 3.800,00 | 3.700,00 | 2.887,55 |
| 1/000-77003 | E:Versicherungen | E | 4.400,00 | 4.300,00 | 4.215,73 |
| 1/000-77503 | E:Rechts- u. Beratungskosten | E | 1.800,00 | 1.700,00 | 1.527,50 |
| 1/000-78503 | E:Sonstiger Aufwand | E | 40.000,00 | 60.000,00 | 14.592,85 |
| 1/000-82803 | E:Zinsaufw., BA - CA (*) | E | 10.300,00 | 11.300,00 | 7.687,00 |
| 1/000-85203 | E:Körperschaftsteuer u.A. | E | 500,00 | 500,00 | 281,25 |
| 1/000-87303 | E:Zuführung Kapitalrücklage (*) | E | | | 4.774,17 |

| | | | | |
|---|----------|-------------------|-------------------|-------------------|
| Eisplatz - Ausgaben - Gesamt Vermögensgebarung | V | 150.400,00 | 150.300,00 | 163.255,55 |
|---|----------|-------------------|-------------------|-------------------|

| | | | | |
|---|----------|-------------------|-------------------|-------------------|
| Eisplatz - Ausgaben - Gesamt Erfolgsgebarung | E | 454.100,00 | 457.900,00 | 397.804,95 |
|---|----------|-------------------|-------------------|-------------------|

| | | | | |
|-------------------------------------|--|-------------------|-------------------|-------------------|
| Eisplatz - Ausgaben - Gesamt | | 604.500,00 | 608.200,00 | 561.060,50 |
|-------------------------------------|--|-------------------|-------------------|-------------------|

| | | | | |
|---|----------|-------------------|-------------------|-------------------|
| Eisplatz - Ausgaben - Erf.geb. ohne Abschreibung + Darl.Zinsen (*) | E | 285.300,00 | 291.300,00 | 226.862,45 |
|---|----------|-------------------|-------------------|-------------------|

Sporthalle - Einnahmen

| Hw/Ansatz/Post | Bezeichnung | E/V | Voranschlag 2015 | Voranschlag 2014 | Rechnung 2013 |
|----------------|---|-----|------------------|------------------|---------------|
| 2/000+43204 | H:Sonstige Erlöse (20%) | E | 100,00 | 100,00 | 20,83 |
| 2/000+43504 | H:Erlöse Verpachtungen | E | 95.000,00 | 77.300,00 | 97.243,17 |
| 2/000+81004 | H:Zinserträge | E | 500,00 | 500,00 | 404,13 |
| 2/000+87104 | H:Sonstige Erlöse und Zuschüsse d. Gemeinde (*) | E | 394.900,00 | 398.700,00 | 352.123,14 |
| 2/000+87204 | H:Auflösung der Kapitalrücklagen (*) | E | 194.200,00 | 204.300,00 | |

| | | | | |
|--|----------|-------------------|-------------------|-------------------|
| Sporthalle - Einnahmen - Gesamt Vermögensgebarung | V | 0,00 | 0,00 | 0,00 |
| Sporthalle - Einnahmen - Gesamt Erfolgsgebarung | E | 684.700,00 | 680.900,00 | 449.791,27 |
| Sporthalle - Einnahmen - Gesamt | | 684.700,00 | 680.900,00 | 449.791,27 |

| | | | | |
|--|----------|-------------------|-------------------|------------------|
| Sporthalle - Einnahmen - Erfolgsgebarung ohne Gem. Zuschuss (*) | E | 289.800,00 | 282.200,00 | 97.668,13 |
|--|----------|-------------------|-------------------|------------------|

| | | | | |
|--|----------|------------------|------------------|------------------|
| Sporthalle - Einnahmen - Erf.geb.ohne Gem.+Invest.z.+Kap.Rückl. (*) | E | 95.600,00 | 77.900,00 | 97.668,13 |
|--|----------|------------------|------------------|------------------|

| | | | | |
|---|----------|--------------------|--------------------|--------------------|
| Sporthalle Erfolgsgebarung(G&V) ohne Gemeinde-, Investitionszuschuss, Kap.Rücklagen und ohne Abschreibung und Darlehens-Zinsaufwand. (+ = Gewinn // - = Verlust) | E | -151.600,00 | -162.900,00 | -122.744,43 |
|---|----------|--------------------|--------------------|--------------------|

| Hw/Ansatz/Post | Bezeichnung | E/V | Voranschlag 2015 | Voranschlag 2014 | Rechnung 2013 |
|----------------|----------------------------------|-----|------------------|------------------|---------------|
| 1/000-06604 | H:Zugang Betriebsausstattung | V | 10.000,00 | 1.000,00 | |
| 1/000-31504 | H:Tilgung BA - CA | V | 217.800,00 | 217.900,00 | 217.848,00 |
| 1/000-57004 | H:Fremdlöhne | E | 8.200,00 | 7.700,00 | 5.297,96 |
| 1/000-60004 | H:Löhne und Gehälter | E | 110.000,00 | 106.000,00 | 97.257,96 |
| 1/000-60104 | H:Aufwandsentsch. Aufs. Rat | E | 800,00 | 800,00 | 592,00 |
| 1/000-62104 | H:Zuweisung Urlaubsrückstellung | E | 100,00 | 100,00 | -3.290,00 |
| 1/000-64054 | H:Dotierung Abfertigungsrückst. | E | 800,00 | 800,00 | 690,00 |
| 1/000-64064 | H:MKV - Abfertigung neu | E | 1.400,00 | 1.300,00 | 1.167,60 |
| 1/000-64524 | H:Pensionskasse | E | 400,00 | 200,00 | 196,27 |
| 1/000-65004 | H:Gesetzlicher Sozialaufwand | E | 23.700,00 | 23.000,00 | 20.385,87 |
| 1/000-66004 | H:Kommunalabgabe | E | 3.300,00 | 3.200,00 | 2.869,57 |
| 1/000-66104 | H:Dienstgeberbeitrag+DZ | E | 5.300,00 | 5.200,00 | 4.775,20 |
| 1/000-70304 | H:Abschreibungen (*) | E | 194.200,00 | 204.300,00 | 204.407,41 |
| 1/000-70604 | H:Geringwertige Wirtschaftsgüter | E | 2.100,00 | 2.000,00 | 3.156,85 |
| 1/000-71904 | H:Sonst. Steuern u. Abgaben | E | 5.700,00 | 5.500,00 | 5.119,16 |
| 1/000-72104 | H:Instandhaltungen | E | 20.600,00 | 20.000,00 | 19.372,54 |
| 1/000-72904 | H:Energiebezüge, Müllbeseitigung | E | 39.500,00 | 37.600,00 | 41.287,88 |
| 1/000-73204 | H:KFZ-Aufwand | E | 1.100,00 | 1.100,00 | 693,36 |
| 1/000-73804 | H:Post- und Telefongebühren | E | 700,00 | 600,00 | 644,58 |
| 1/000-76704 | H:Werbeaufwand | E | 1.000,00 | 1.000,00 | 191,28 |
| 1/000-77004 | H:Versicherungen | E | 7.200,00 | 7.000,00 | 6.730,25 |
| 1/000-77504 | H:Rechts- u. Beratungskosten | E | 1.800,00 | 1.700,00 | 1.527,50 |
| 1/000-78504 | H:Sonstiger Aufwand | E | 13.000,00 | 15.500,00 | 11.465,48 |
| 1/000-82804 | H:Zinsaufw., BA - CA (*) | E | 15.500,00 | 16.900,00 | 11.530,71 |
| 1/000-85204 | H:Körperschaftsteuer u.A. | E | 500,00 | 500,00 | 281,25 |
| 1/000-87304 | H:Zuführung Kapitalrücklage (*) | E | | | 13.440,59 |

| | | | | |
|---|----------|-------------------|-------------------|-------------------|
| Sporthalle - Ausgaben - Gesamt Vermögensgebarung | V | 227.800,00 | 218.900,00 | 217.848,00 |
| Sporthalle - Ausgaben - Gesamt Erfolgsgebarung | E | 456.900,00 | 462.000,00 | 449.791,27 |
| Sporthalle - Ausgaben - Gesamt | | 684.700,00 | 680.900,00 | 667.639,27 |

| | | | | |
|---|----------|-------------------|-------------------|-------------------|
| Sporthalle - Ausgaben - Erf.geb. ohne Abschreibung + Darl.Zinsen (*) | E | 247.200,00 | 240.800,00 | 220.412,56 |
|---|----------|-------------------|-------------------|-------------------|

| Hw/Ansatz/Post | Bezeichnung | E/V | Voranschlag 2015 | Voranschlag 2014 | Rechnung 2013 |
|----------------|--|-----|------------------|------------------|---------------|
| 2/000+23508 | V:Rückzlg. Darlehen "Junges Hotel" | V | 100,00 | 100,00 | 40.000,00 |
| 2/000+43005 | V:Sonstige Erlöse (00%) | E | 100,00 | 100,00 | 4.808,83 |
| 2/000+43205 | V:Sonst. Erlöse Seezentrum (20%) | E | 12.400,00 | 12.400,00 | 12.301,04 |
| 2/000+43206 | V:Sonst. Erlöse Sportanlage (20%) | E | | | 1.137,31 |
| 2/000+43207 | V:Sonst. Erlöse Alter Eisplatz (20%) | E | 4.300,00 | 3.700,00 | 4.359,99 |
| 2/000+43207/1 | V:Sonst. Erlöse (20%) alter Eispl. Pizzeria Marciello Paolo | E | 4.500,00 | 5.800,00 | 4.589,68 |
| 2/000+43207/2 | V:Sonst. Erlöse (20%) alter Eispl. Cafe am Hafen Steg 3 Cafe OG | E | 800,00 | 800,00 | 815,28 |
| 2/000+43208 | V:Sonst. Erlöse Junges Hotel 20 % | E | 100,00 | 100,00 | 206,83 |
| 2/000+43505 | V:Erlöse Verpachtungen Seezentrum | E | 17.500,00 | 10.300,00 | 11.925,72 |
| 2/000+43506 | V:Erlöse Verpachtungen Sportanlage | E | 20.000,00 | 18.000,00 | 20.977,08 |
| 2/000+43507 | V:Erlöse Verpachtungen Alter Eisplatz | E | 1.100,00 | 1.100,00 | 1.162,26 |
| 2/000+43507/1 | V:Erlöse Verpachtungen Alter Eispl. Pizzeria Marciello Paolo | E | 4.100,00 | 4.000,00 | 4.051,68 |
| 2/000+43507/2 | V:Erlöse Verpachtungen Alter Eispl. Cafe am Hafen Steg 3 Cafe OG | E | 10.200,00 | 10.000,00 | 9.859,68 |
| 2/000+43508 | V:Erlöse Verpachtungen Beteiligungen | E | 8.500,00 | 8.800,00 | 8.520,00 |
| 2/000+81005 | V:Zinserträge | E | 100,00 | 100,00 | 242,48 |
| 2/000+86205 | V:Auflösung Investitions Zuschuss (*) | E | 8.200,00 | 8.200,00 | 8.238,86 |
| 2/000+87105 | V:Sonst. Erlöse u. Zuschüsse d. Gemeinde, Seezentrum (*) | E | 200.400,00 | 41.000,00 | 45.628,58 |
| 2/000+87106 | V:Sonst. Erlöse u. Zuschüsse d. Gemeinde, Sportanlage (*) | E | 129.000,00 | 168.000,00 | 99.033,55 |
| 2/000+87108 | V:Sonstige Erlöse u. Zusch. d. Gemeinde Junges Hotel (*) | E | | | -48.726,83 |
| 2/000+87205 | V:Auflösung der Kapitalrücklagen (*) | E | 70.600,00 | 50.700,00 | 36.250,77 |
| 2/000+87208 | V:Auflösung der Kapitalrücklagen Junges Hotel (*) | E | | | 44.075,50 |

| | | | | |
|---|----------|-------------------|-------------------|-------------------|
| Verpachtungen - Einnahmen - Gesamt Vermögensgebarung | V | 100,00 | 100,00 | 40.000,00 |
| Verpachtungen - Einnahmen - Gesamt Erfolgsgebarung | E | 491.900,00 | 343.100,00 | 269.458,29 |
| Verpachtungen - Einnahmen - Gesamt | | 492.000,00 | 343.200,00 | 309.458,29 |

| | | | | |
|---|----------|-------------------|-------------------|-------------------|
| Verpachtungen - Einnahmen - Erfolgsgebarung ohne Gem. Zuschuss (*) | E | 162.500,00 | 134.100,00 | 173.522,99 |
|---|----------|-------------------|-------------------|-------------------|

| | | | | |
|---|----------|------------------|------------------|------------------|
| Verpachtungen - Einnahmen - Erf.geb.ohne Gem.+Invest.z.+Kap.Rückl. (*) | E | 83.700,00 | 75.200,00 | 84.957,86 |
|---|----------|------------------|------------------|------------------|

| | | | | |
|--|----------|--------------------|--------------------|--------------------|
| Verpachtungen Erfolgsgebarung(G&V) ohne Gemeinde-, Investitionszuschuss, Kap.Rücklagen und ohne Abschreibung und Darlehens-Zinsaufwand. (+ = Gewinn // - = Verlust) | E | -245.000,00 | -204.500,00 | -123.049,72 |
|--|----------|--------------------|--------------------|--------------------|

| Hw/Ansatz/Post | Bezeichnung | E/V | Voranschlag 2015 | Voranschlag 2014 | Rechnung 2013 |
|--|---|----------|-------------------|-------------------|-------------------|
| 1/000-03205 | V:Zugang Gebäude Seezentrum | V | 100,00 | 100,00 | |
| 1/000-03207 | V:Zugang Gebäude Alter Eisplatz | V | 100,00 | 100,00 | |
| 1/000-03506 | V:Zugang Außenanlagen | V | 100,00 | | |
| 1/000-06605 | V:Zugang Betr.ausst. Seezentrum | V | 80.000,00 | 200,00 | |
| 1/000-06606 | V:Zugang Betr.ausst. Sportanlage | V | 100,00 | 100,00 | 7.000,00 |
| 1/000-06607 | V:Zugang Betriebsausstattung alter Eislaufplatz | V | 100,00 | 100,00 | 25.630,65 |
| 1/000-38015 | V:Tilgung Mohrenbrauerei | V | 4.000,00 | 4.000,00 | 4.000,00 |
| 1/000-57005 | V:Fremdlöhne Seezentrum | E | 300,00 | 300,00 | |
| 1/000-60005 | V:Löhne und Gehälter Seezentrum | E | 50.000,00 | 25.500,00 | 23.017,64 |
| 1/000-60006 | V:Löhne und Gehälter Sportanlage | E | 63.000,00 | 100.000,00 | 58.341,70 |
| 1/000-60105 | V:Aufwandsentsch. Aufs. Rat | E | 300,00 | 300,00 | 353,00 |
| 1/000-62105 | V:Zuweisung Urlaubsrückstellung Seezentrum | E | 100,00 | 100,00 | 1.650,00 |
| 1/000-62106 | V:Zuweisung Urlaubsrückstellung Sportanlage | E | 100,00 | 100,00 | -1.330,00 |
| 1/000-64055 | V:Dotierung Abfertigungsrückst. Seezentrum | E | 100,00 | 100,00 | |
| 1/000-64056 | V:Dotierung Abfertigungsrückst. Sportanlage | E | 1.000,00 | 1.000,00 | 2.830,00 |
| 1/000-64065 | V:MVK - Abfertigung neu Seezentrum | E | 700,00 | 200,00 | 137,60 |
| 1/000-64066 | V:MVK - Abfertigung neu Sportanlage | E | 900,00 | 300,00 | 244,41 |
| 1/000-64525 | V:Pensionskasse Seezentrum | E | 300,00 | 200,00 | 127,76 |
| 1/000-64526 | V:Pensionskasse Sportanlage | E | 500,00 | 500,00 | 461,97 |
| 1/000-65005 | V:Gesetzl. Sozialaufwand Seezentrum | E | 11.000,00 | 5.600,00 | 4.750,21 |
| 1/000-65006 | V:Gesetzl. Sozialaufwand Sportanlage | E | 13.600,00 | 13.400,00 | 10.653,05 |
| 1/000-66005 | V:Kommunalabgabe Seezentrum | E | 1.500,00 | 800,00 | 499,37 |
| 1/000-66006 | V:Kommunalabgabe Sportanlage | E | 1.900,00 | 1.900,00 | 594,04 |
| 1/000-66105 | V:Dienstgeberbeitrag Seezentrum | E | 2.500,00 | 1.300,00 | 1.113,83 |
| 1/000-66106 | V:Dienstgeberbeitrag Sportanlage | E | 3.100,00 | 3.000,00 | 968,27 |
| 1/000-70305 | V:Abschreibungen Seezentrum (*) | E | 25.200,00 | 9.300,00 | 9.198,85 |
| 1/000-70306 | V:Abschreibungen Sportanlage (*) | E | 34.000,00 | 32.600,00 | 34.051,92 |
| 1/000-70307 | V:Abschreibungen Alter Eisplatz (*) | E | 15.500,00 | 12.900,00 | 14.124,44 |
| 1/000-70308 | V:Abschreibungen Freizeitzentrum (*) | E | 4.100,00 | 4.100,00 | 4.075,50 |
| 1/000-70605 | V:Geringw. Wirtschaftsg. Seezentrum | E | 8.000,00 | 500,00 | 482,99 |
| 1/000-70606 | V:Geringw. Wirtschaftsg. Sportanlage | E | 1.000,00 | 1.000,00 | 535,81 |
| 1/000-70607 | V:Geringw. Wirtschaftsg. Alter Eisplatz | E | 100,00 | 100,00 | |
| 1/000-71905 | V:Sonst. Steuern u. Abgaben | E | 500,00 | 500,00 | 471,72 |
| 1/000-72105 | V:Instandhaltungen Seezentrum | E | 12.000,00 | 7.200,00 | 4.038,53 |
| 1/000-72106 | V:Instandhaltungen Sportanlage | E | 48.000,00 | 43.000,00 | 20.550,93 |
| 1/000-72107 | V:Instandhaltungen Alter Eisplatz | E | 5.000,00 | 7.700,00 | 1.835,95 |
| 1/000-72905 | V:Energiebez.,Mullbes., Seezentrum | E | 32.300,00 | 22.000,00 | 26.712,24 |
| 1/000-72906 | V:Energiebez.,Mullbes., Sportanlage | E | 10.300,00 | 9.800,00 | 10.048,08 |
| 1/000-72907 | V:Energiebez.,Mullbes., Alter Eisplatz | E | 8.900,00 | 8.500,00 | 6.715,08 |
| 1/000-73205 | V:KFZ-Aufwand | E | 700,00 | 700,00 | 416,02 |
| 1/000-73805 | V:Post- und Telefongebühren | E | 1.500,00 | 400,00 | 436,94 |
| 1/000-74005 | V:Pacht Gemeindesaal "In der Wirke" | E | 15.000,00 | | |
| 1/000-76705 | V:Werbeaufwand | E | 10.500,00 | 500,00 | |
| 1/000-77005 | V:Versicherungen | E | 2.400,00 | 2.300,00 | 2.175,35 |
| 1/000-77006 | V:Versicherungen Sportanlage | E | 1.100,00 | 1.100,00 | 1.085,25 |
| 1/000-77007 | V:Versicherungen Alter Eisplatz | E | 800,00 | 800,00 | 719,52 |
| 1/000-77505 | V:Rechts- u. Beratungskosten | E | 6.000,00 | 1.000,00 | 916,50 |
| 1/000-78505 | V:Sonstiger Aufwand Seezentrum | E | 10.000,00 | 7.000,00 | 4.100,70 |
| 1/000-78506 | V:Sonstiger Aufwand Sportanlage | E | 3.000,00 | 10.300,00 | 2.304,32 |
| 1/000-78507 | V:Sonstiger Aufwand Alter Eisplatz | E | 500,00 | 500,00 | 134,98 |
| 1/000-85205 | V:Körperschaftsteuer u.A. | E | 200,00 | 200,00 | 168,75 |
| 1/000-87305 | V:Zuführung Kapitalrücklage (*) | E | | | 19.745,07 |
| Verpachtungen - Ausgaben - Gesamt Vermögensgebarung | | V | 84.500,00 | 4.600,00 | 36.630,65 |
| Verpachtungen - Ausgaben - Gesamt Erfolgsgebarung | | E | 407.500,00 | 338.600,00 | 269.458,29 |
| Verpachtungen - Ausgaben - Gesamt | | | 492.000,00 | 343.200,00 | 306.088,94 |

Tarife Strandbad & Minigolf 2015

Tageskarten:

| | |
|--|--------|
| Erwachsene | 4,20 € |
| Senioren (Ausweis), Präsenzdienler | 3,60 € |
| Jugendliche bis einschließlich JG 1997 | 3,20 € |
| Schüler bis einschließlich Jahrgang 2000 | 2,10 € |
| Kinder (nicht schulpflichtig) | frei |
| Einzelkarte geschl. Schulklassen | 1,30 € |

Abendkarten: (Vorsaison: ab 16.00 Uhr, Hauptsaison: ab 17.00 Uhr)

| | |
|--|--------|
| Erwachsene | 3,20 € |
| Senioren (Ausweis), Präsenzdienler | 2,10 € |
| Jugendliche bis einschließlich JG 1997 | 2,10 € |

12er Karten: (2 Jahre gültig)

| | |
|--|---------|
| Erwachsene | 42,00 € |
| Senioren (Ausweis), Präsenzdienler | 36,00 € |
| Jugendliche bis einschließlich JG 1997 | 32,00 € |
| Schüler bis einschließlich Jahrgang 2000 | 21,00 € |

Saisonkarten: (nur Strandbad)

| | |
|--|---------|
| Erwachsene | 67,00 € |
| Senioren (Ausweis), Präsenzdienler | 58,00 € |
| Jugendliche bis einschließlich JG 1997 | 51,00 € |
| Schüler bis einschließlich Jahrgang 2000 | 34,00 € |

Jahreskarten: (gültig 1 Jahr ab Kauf für Strandbad und Eislaufplatz)

| | |
|--|---------|
| Erwachsene | 95,00 € |
| Senioren (Ausweis), Präsenzdienler | 86,00 € |
| Jugendliche bis einschließlich JG 1997 | 77,00 € |
| Schüler bis einschließlich Jahrgang 2000 | 50,00 € |

Sonstiges:

| | |
|--------------------------------------|---------|
| Liegebett Leihgebühr | 3,50 € |
| Sonnenschirm Leihgebühr | 3,00 € |
| Lautsprecherdurchsage | 1,00 € |
| Liegebettfach | 20,00 € |
| Schließfach (orange) | 10,00 € |
| Kartenersatz bei Verlust oder Defekt | 3,00 € |

Minigolf: (1 Spielrunde)

| | |
|--|--------|
| Erwachsene | 2,90 € |
| Jugendliche bis einschließlich JG 1997, Senioren (Ausweis), Präsenzdienler | 2,40 € |
| Kinder bis einschließlich Jahrgang 2000 | 2,10 € |
| Ersatz für Minigolfball | 2,50 € |

12er-Karten haben für das Strandbad und den Eislaufplatz Gültigkeit.

ACHTUNG! Um Lesefehler zu vermeiden müssen Mehrfachkarten vor Feuchtigkeit, Verschmutzungen etc. geschützt werden.

Familienermäßigung mit Vlbq. Familienpass.

(50% Ermäßigung auf Schülerkarten; mind. 1 Elternteil anwesend, Eltern zahlen üblichen Tarif)

Tarife FKK - Strand 2015

Tageskarten:

| | € | SFr |
|--|--------|----------|
| Erwachsene | 4,20 € | 5,50 SFr |
| Senioren (Ausweis), Präsenzdienler | 3,60 € | 4,70 SFr |
| Jugendliche bis JG 1996 | 3,20 € | 4,20 SFr |
| Schüler bis einschließlich Jahrgang 1999 | 2,10 € | 2,80 SFr |
| Kinder (nicht schulpflichtig) | frei | frei |

Abendkarten: (Vorsaison: ab 16.00 Uhr, Hauptsaison: ab 17.00 Uhr)

| | | |
|------------|--------|----------|
| Erwachsene | 3,20 € | 4,20 SFr |
|------------|--------|----------|

12er Karten: (2 Saisonen gültig)

| | | |
|--|---------|-----------|
| Erwachsene | 42,00 € | 54,60 SFr |
| Senioren (Ausweis), Präsenzdienler | 36,00 € | 46,80 SFr |
| Jugendliche bis JG 1996 | 32,00 € | 41,60 SFr |
| Schüler bis einschließlich Jahrgang 1999 | 21,00 € | 27,30 SFr |

Saisonkarten:

| | | |
|--|---------|------------|
| Erwachsene | 78,00 € | 101,40 SFr |
| Senioren (Ausweis), Präsenzdienler | 71,00 € | 92,30 SFr |
| Jugendliche bis JG 1996 | 63,00 € | 81,90 SFr |
| Schüler bis einschließlich Jahrgang 1999 | 37,00 € | 48,10 SFr |

Sonstiges:

| | | |
|--------------------------------------|---------|-----------|
| Liegebett Leihgebühr pro Tag | 4,00 € | 5,20 SFr |
| Sonnenschirm Leihgebühr pro Tag | 3,00 € | 3,90 SFr |
| Depot - Wertgegenstände pro Tag | 2,50 € | 3,30 SFr |
| Liegebettfach Neubau pro Saison | 42,00 € | 54,60 SFr |
| Liegebettfach groß pro Saison | 58,00 € | 75,40 SFr |
| Depotgebühr Liegebettfach Neubau | 20,00 € | 26,00 SFr |
| Kartenersatz bei Verlust oder Defekt | 3,00 € | 3,90 SFr |

ACHTUNG! Um Lesefehler zu vermeiden müssen Mehrfachkarten vor Feuchtigkeit, Verschmutzungen etc. geschützt werden.

Familienermäßigung mit Vlbq. Familienpass.

(50% Ermäßigung auf Schülerkarten; mind. 1 Elternteil anwesend, Eltern zahlen üblichen Tarif)

Eislaufplatz Hard (Tel: 83 6.82 - 20)

geöffnet ab Ende Oktober 2015 bis Anfang März 2016

Öffnungszeiten: Publikumslauf

| | Vormittag | Nachmittag |
|-------------------|-----------------|-----------------|
| Montag | 09.30 bis 12.00 | 14.00 bis 18:00 |
| Dienstag | 09.30 bis 12.00 | 14.00 bis 18:00 |
| Mittwoch | - - - | 14.00 bis 16.30 |
| Donnerstag | 09.30 bis 12.00 | 14.00 bis 16.30 |
| Freitag | 09.30 bis 12.00 | 14.00 bis 18:00 |
| Samstag | - - - | 14.00 bis 18.00 |
| Sonntag | 09.00 bis 11.30 | 14.00 bis 18.00 |

Gebühren u. Tarife: (Alle Preise incl. 20 % USt.)

| Schüler (schulpfl. bis 15 J) | | Jugendliche (16-17 J) | |
|------------------------------|---------|-----------------------|---------|
| Einzelkarte | € 2,10 | Einzelkarte | € 3,20 |
| 12er-Blocks | € 21,00 | 12er-Blocks | € 32,00 |
| Saisonk. Eisplatz | € 36,00 | Saisonk. Eisplatz | € 54,00 |
| Jahresk. (Eis+Str.) | € 50,00 | Jahresk. (Eis.+Str.) | € 77,00 |
| Saisonkarte Strandbad | € 34,00 | Saisonkarte Strandbad | € 51,00 |

| Senioren/ Präsenzdiner (Ausweis!) | | Erwachsene ab 18 J | |
|-----------------------------------|---------|-----------------------|---------|
| Einzelkarte | € 3,60 | Einzelkarte | € 4,20 |
| 12er-Blocks | € 36,00 | 12er-Blocks | € 42,00 |
| Saisonk. Eisplatz | € 61,00 | Saisonk. Eisplatz | € 71,00 |
| Jahresk. (Eis.+Str.) | € 86,00 | Jahresk. (Eis.+Str.) | € 95,00 |
| Saisonkarte Strandbad | € 58,00 | Saisonkarte Strandbad | € 67,00 |

| | |
|--|--------|
| Geschlossene Schulklasse - Einzelkarte | € 1,30 |
| Geschlossene Schulklasse - Schlittschuhverleih | € 1,60 |
| Schlittschuhverleih pro Paar | € 3,20 |
| Erstmaliges Kanten schleifen für neues Paar | € 7,00 |
| Kanten nachschleifen pro Paar | € 4,00 |
| Kartenersatz bei Verlust oder Defekt | € 3,00 |

| | |
|---|----------|
| 1 Std. Eis-Benützung bis 14.00 Uhr (Mo - Fr) | € 89,00 |
| 1 Std. Eis-Benützung bis 14.00 Uhr (Sa u. So) | € 100,00 |
| 1 Std. Eis-Benützung bis 22.00 Uhr | € 111,00 |
| 1 Std. Eis-Benützung nach 22.00 Uhr | € 100,00 |
| Eishockeysausrüstung Leihgebühr pro Person | € 26,00 |

Einzelkarten sind jeweils nur für die Benützung einer Blockzeit, Saisonkarten für alle Blockzeiten gültig. Jahreskarten (Gültigkeit ab Ausstellung 1 Jahr). 12er Blocks sind für das Strandbad und den Eislaufplatz zwei Jahre gültig.

***ACHTUNG!** Um Lesefehler zu vermeiden müssen Mehrfachkarten vor Feuchtigkeit und Verschmutzungen etc. geschützt werden.

Familienermäßigung mit Vlbq. Familienpass.

(50% Ermäßigung auf Schülerkarten, mind. 1 Elternteil anwesend, Eltern zahlen üblichen Tarif)

Tarife Seezentrum 2015

| Tarife in € | bis 3 Std. Vorträge etc. | | über 3 Std. Bälle, Hochz., JHV, etc. | |
|--|---|--|---|--|
| | Montag bis Donnerstag | Freitag bis Sonntag, vor und an Feiertagen | Montag bis Donnerstag | Freitag bis Sonntag, vor und an Feiertagen |
| gr. Saal | € 230,00 | € 290,00 | € 290,00 | € 350,00 |
| + Küche | | | € 110,00 | € 150,00 |
| Harder Vereine gr. Saal inkl. Küche | € 100,00 | € 100,00 | € 100,00 | € 100,00 |
| Marisa inkl. 1,5 Std. Reinigung | € 100,00 | € 110,00 | € 110,00 | € 170,00 |
| Reinigungskosten, Security, Ton- u. Lichttechniker: | | | € 38,00 pro Stunde | |
| Brandwache Feuerwehr Hard | bis 24.00 Uhr € 13,00 / Stunde, danach € 18,00 / Stunde | | | |

Tarife Sportanlage am See 2015

Trainingsbetrieb

| | |
|---|----------|
| 1 Platz pro Tag für Harder Vereine | 33,00 € |
| 1 Platz pro Tag für Harder Benützer | 66,00 € |
| 1 Platz für 2 Stunden für auswärtige Benützer | 66,00 € |
| 1 Platz für 2 Stunden für ausw. Benützer ohne Kabinenben. | 46,00 € |
| 1 Platz pro Tag für auswärtige Benützer | 198,00 € |

Spielbetrieb

| | |
|--|----------|
| 1 Platz bis 4 Std. für Harder Vereine | 66,00 € |
| 1 Platz pro Tag für Harder Vereine | 106,00 € |
| 1 Platz bis 4 Std. für Harder Benützer | 132,00 € |
| 1 Platz pro Tag für Harder Benützer | 211,00 € |
| 1 Platz bis 4 Std. für auswärtige Benützer | 264,00 € |
| 1 Platz pro Tag für auswärtige Benützer | 396,00 € |

Tarife Sporthalle am See 2015

| Berechnungssatz | brutto | netto | 70% | brutto | netto | 50% | brutto | netto | |
|--|--------------------------|----------|------------------------|----------------------|---------|------------|-----------------------|---------|---------|
| | 111,00 € | 92,50 € | | 77,70 € | 64,75 € | | 55,50 € | 46,25 € | |
| Tarif pro Stunde | auswärtige Mieter | | | Harder Mieter | | | Harder Vereine | | |
| Training 1/1 | 50% | 55,50 € | 46,25 € | 35% | 38,85 € | 32,38 € | 25% | 27,75 € | 23,13 € |
| Training 1/2 | 30% | 33,30 € | 27,75 € | 21% | 23,31 € | 19,43 € | 15% | 16,65 € | 13,88 € |
| Vor- Nachbereitung | 50% | 55,50 € | 46,25 € | 35% | 38,85 € | 32,38 € | 25% | 27,75 € | 23,13 € |
| Spiel / Verant. min. 4 Std. | 100% | 111,00 € | 92,50 € | 70% | 77,70 € | 64,75 € | 50% | 55,50 € | 46,25 € |
| Mitbenutzung | | | | | | | | | |
| Tribüne 1/1 ohne Montage | | 66,60 € | 55,50 € | | 46,62 € | 38,85 € | | 33,30 € | 27,75 € |
| Tribüne 1/2 ohne Montage | | 33,30 € | 27,75 € | | 23,31 € | 19,43 € | | 16,65 € | 13,88 € |
| HLA/Eur.Cup Spielpauschale | 610,00 € | 508,33 € | inkl. 9 Std. Reinigung | | | | | | |
| Tarif pro Nutzung (1 Abend) | | | | | | | | | |
| Foyer 2. OG | | 280,00 € | 233,33 € | | | | | | |
| Mitbenutzung Foyer EG | | 110,00 € | 91,67 € | | | | | | |
| Mitbenutzung Küche | | 70,00 € | 58,33 € | | | | | | |
| Eiscafe | | 140,00 € | 116,67 € | | | | | | |
| Kaution | | 600,00 € | 500,00 € | | | | | | |
| Besprechungsraum | | | | | | | | | |
| Sitzung bis 3 Stunden | | 28,00 € | 23,33 € | | | | | | |
| Tribünen- oder Hallenbodenauf- abbau, sonst. Personaleinsätze | | | | pro Std. | | | brutto | netto | |
| (jeweils ca. 6 - 8 Std.) | | | | | | | 44,40 € | 37,00 € | |
| Schulen 1/2 Halle | | | | Vormittag | | Nachmittag | brutto | netto | |
| | | | | | brutto | netto | 13,88 € | 11,56 € | |
| | | | | | 11,10 € | 9,25 € | | | |

Budgetanforderungen für das Jahr 2015 gesamt € 146.100 Vorjahr 309.000

| Strandbad: | | | | |
|-------------------|--|----------------|---------------|-----------------|
| Konto | Bezeichnung | 2014 | 2015 | Diff. Betrag |
| | Platten legen bei Kiosk | 5.000 | | |
| 03401 | Außenanlagen | 5.000 | 0 | -5.000 |
| Konto | Bezeichnung | 2014 | 2015 | Diff. Betrag |
| | Golfcart | 5.000 | | |
| | Schwimmbereichabgr. | | 3.000 | |
| 06601 | Betriebsausstattung | 5.000 | 3.000 | -2.000 |
| Konto | Bezeichnung | 2014 | 2015 | Diff. Betrag |
| | Neubau Strandbad (Kt. 3001) (Auslobung, Planung, Bauvorbereitung) | 235.000 | 40.000 | |
| 78501 | sonst. Aufwand | 235.000 | 40.000 | -195.000 |

| FKK: | | | | |
|--------------|----------------------------|---------------|--------------|----------------|
| Konto | Bezeichnung | 2014 | 2015 | Diff. Betrag |
| | Kassarechner | | 2.100 | |
| 03502 | Außenanlagen | 0 | 2.100 | 2.100 |
| Konto | Bezeichnung | 2014 | 2015 | Diff. Betrag |
| | Hochdruckreiniger | 800 | | |
| | Kältetechnik Restaurant | 25.000 | | |
| | Liegebettkästchen groß | 4.000 | | |
| 06602 | Betriebsausstattung | 29.800 | 0 | -29.800 |

| Minigolf: | | | | |
|------------------|-----------------------------|--------------|--------------|--------------|
| Konto | Bezeichnung | 2014 | 2015 | Diff. Betrag |
| | allg. Instandhaltung | 3.000 | 6.000 | |
| 78511 | allg. Aufw. Minigolf | 3.000 | 6.000 | 3.000 |

| Eislaufplatz: | | | | |
|----------------------|----------------------------|--------------|--------------|--------------|
| Konto | Bezeichnung | 2014 | 2015 | Diff. Betrag |
| | Wasseraufbereitung | 4.900 | | |
| | Zutrittskontrolle | | 5.000 | |
| 06603 | Betriebsausstattung | 4.900 | 5.000 | 100 |

| Sporthalle: | | | | |
|--------------------|----------------------------|--------------|---------------|--------------|
| Konto | Bezeichnung | 2014 | 2015 | Diff. Betrag |
| | Laptop | 1.000 | | |
| | Zutrittskontrolle | | 10.000 | |
| 06604 | Betriebsausstattung | 1.000 | 10.000 | 9.000 |

| Seezentrum/Gemeindesaal: | | | | |
|---------------------------------|----------------------------|------------|---------------|---------------|
| Konto | Bezeichnung | 2014 | 2015 | Diff. Betrag |
| | Sanierung lärm. Auflager | 100 | | |
| 03205 | Gebäude | 100 | 0 | -100 |
| | Sanierung Lüftung | 100 | | |
| | Sanierung Heizungsanl. | 100 | | |
| | Erstaussattung Saal | | 80.000 | |
| 06605 | Betriebsausstattung | 200 | 80.000 | 79.800 |

| Sportanlage: | | | | |
|---------------------|---------------------|----------|----------|--------------|
| Konto | Bezeichnung | 2014 | 2015 | Diff. Betrag |
| 03506 | Außenanlagen | 0 | 0 | 0 |

| alter Eisplatz: | | | | |
|------------------------|----------------------------|----------|----------|--------------|
| Konto | Bezeichnung | 2014 | 2015 | Diff. Betrag |
| 6607 | Betriebsausstattung | 0 | 0 | 0 |

Beschäftigungsplan 2015

| Ganzjährig beschäftigt: | | |
|--------------------------------|---|---|
| Lindner Erich | Geschäftsführer | Aufteilung: 25% Strandbad, 10% FKK, 25% Eisplatz, 25% Sporthalle, 15% Seezentrum & Sportanl. |
| Gisinger Manuela | Verwaltung | Aufteilung wie Geschäftsf. |
| Juriatti Roman | Betriebsleiter | Aufteilung wie Geschäftsf. |
| Greisdorfer Monika | Sekretariat | Aufteilung wie Geschäftsf. |
| Bischof Vanessa | Sekretariat | Aufteilung wie Geschäftsf. |
| Ritsch Walter | Hallenwart Sporthalle Aushilfsbade- Eismeister | |
| Mortimore Anthony | Bademeister Strandbad Eismeister Eisplatz | |
| Tschann Günther | Bademeister FKK Eismeister Eisplatz | |
| Hämmerle Arno | Bademeister Strandbad Eismeister Eisplatz | |
| Maier Markus | Bademeister Strandbad Eismeister Eisplatz | |
| Trojer Rosi | Kassierin Strandbad Kassierin Eisplatz | |
| Oberluggauer Sabine | Kassierin Strandbad Kassierin Eisplatz | |
| Neubesetzung | Platzwart Sportanlage | |
| Shej Mirushe | Reinigung Sportanlage | |
| Sahin Hatem | Reinigung Sporthalle | |

| Nicht ganzjährig beschäftigt: | | |
|--------------------------------------|---------------------|---------------------|
| Ramsebner Carmen | Kassierin FKK | April bis September |
| Micheluzzi Renate | Kassierin FKK | April bis September |
| Birnbaumer Wilfried | Reinigung FKK | April bis September |
| Greber Gottfried | Helfer Strandbad | April bis September |
| Neubesetzung | Reinigung Strandbad | Mai bis September |
| Ramsebner Rene | Kassierin Minigolf | Mai bis September |
| Neubesetzung | Kassierin Minigolf | Mai bis September |

Reinigungsdienst Eisplatz und Hafen durch Gemeinde und nachträgliche Verrechnung. (Lang Isabella)

Nachweis der Darlehensschulden und des Schuldendienstes

| Konto Nr. | Darlehensgeber | Verwendungszweck | Zinssatz | Laufzeit | Ursprüngliche Darlehenshöhe (Gesamt) | Darlehensrest am Jahresanfang (Gesamt) | Zugang | Tilgung | Zinsen | Darlehensrest am Jahresende (Gesamt) |
|-----------|-------------------------|--------------------|----------|-----------|--------------------------------------|--|---------------|---------------------|--------------------|--------------------------------------|
| 4/38015 | Mohrenbrauerei Dornbirn | Alter Eislaufplatz | 0,000% | 2012-2016 | € 20.000,00 | € 8.000,00 | € 0,00 | € 4.000,00 | € 0,00 | € 4.000,00 |
| 3/1003491 | Eskimo - Iglo GmbH | Strandbad | 0,000% | 2012-2016 | € 6.666,67 | € 2.700,00 | € 0,00 | € 1.300,00 | € 0,00 | € 1.400,00 |
| 6/31503 | BA - CA Bregenz | Neubau Eisplatz | 1,300% | 2004-2020 | € 2.360.000,00 | € 834.800,00 | € 0,00 | € 145.300,00 | € 10.300,00 | € 689.500,00 |
| 6/31504 | BA - CA Bregenz | Neubau Sporthalle | 1,300% | 2004-2020 | € 3.540.000,00 | € 1.252.600,00 | € 0,00 | € 217.800,00 | € 15.500,00 | € 1.034.800,00 |
| | GESAMTSUMME | | | | € 5.926.666,67 | € 2.098.100,00 | € 0,00 | € 368.400,00 | € 25.800,00 | € 1.729.700,00 |

Nachweis über Zuschuss (Verlustabdeckung) der Marktgemeinde Hard

| Zuschuss - Verlustabdeckung im Voranschlag der Gemeinde: | 2014 | 2015 | Differenz |
|---|---------------------|---------------------|--------------------|
| HHSt. 1/2620 759000 Beitrag an HSUFABG für Sportanlage am See | 168.000,00 | 129.000,00 | -39.000,00 |
| HHSt. 1/2630 759000 Beitrag an HSUFABG für Sporthalle | 398.700,00 | 394.900,00 | -3.800,00 |
| HHSt. 1/2640 759000 Beitrag an HSUFABG für Eislaufplatz | 363.700,00 | 344.000,00 | -19.700,00 |
| HHSt. 1/3801 759000 Beitrag an HSUFABG für Gemeindesaal/Seezentrum | 41.000,00 | 200.400,00 | 159.400,00 |
| HHSt. 1/8310 759000 Beitrag an HSUFABG für Strandbad + FKK | 398.700,00 | 173.400,00 | -225.300,00 |
| Gesamtzuschuss - Verlustabdeckung im Voranschlag der Gemeinde Hard | 1.370.100,00 | 1.241.700,00 | -128.400,00 |

| Zuschuss im Voranschlag der Harder Sport- u. Freizeitanl. BetriebsgesmbH | 2014 | 2015 | Differenz Zuschuss | Differenz Vermögen lt. Seite S/15 |
|---|---------------------|---------------------|-------------------------------|--|
| Seite S/02 Konto 2/0+87101 Zuschuss der Gemeinde für das Strandbad + Minigolf | 362.500,00 | 165.600,00 | -196.900,00 | -199.000,00 |
| Seite S/04 Konto 2/0+87102 Zuschuss der Gemeinde für das FKK | 36.200,00 | 7.800,00 | -28.400,00 | -27.700,00 |
| Seite S/06 Konto 2/0+87103 Zuschuss der Gemeinde für den Eisplatz | 363.700,00 | 344.000,00 | -19.700,00 | 100,00 |
| Seite S/08 Konto 2/0+87104 Zuschuss der Gemeinde für die Sporthalle | 398.700,00 | 394.900,00 | -3.800,00 | 9.000,00 |
| Seite S/10 Konto 2/0+87105 Zuschuss der Gemeinde für Gemeindesaal/Seezentrum | 41.000,00 | 200.400,00 | 159.400,00 | 79.800,00 |
| Seite S/10 Konto 2/0+87106 Zuschuss der Gemeinde für die Sportanlage | 168.000,00 | 129.000,00 | -39.000,00 | 0,00 |
| Gesamtsumme Zuschuss - Beitrag im Voranschlag der HSUFABG | 1.370.100,00 | 1.241.700,00 | -128.400,00 | -137.800,00 |

Marktgemeinde Hard VermögensverwaltungsGmbH & Co.KG. - Zusammenstellung Voranschlag 2015

| Einnahmen | Voranschlag 14 | Voranschlag 15 | Ausgaben | Voranschlag 14 | Voranschlag 15 |
|---------------------------------|-----------------------|-----------------------|--|-----------------------|-----------------------|
| Erfolgsgebarung | 90.400,00 | 93.100,00 | Erfolgsgebarung | 69.200,00 | 79.400,00 |
| Vermögensgeb. Erlöse Grundverm. | 0,00 | 0,00 | Vermögensgeb. Erwerb. Grundverm. | 0,00 | 0,00 |
| Vermögensgeb. Verwaltungsreal. | 0,00 | 0,00 | Vermögensgeb. Erwerb. Verwaltungsreal. | 0,00 | 0,00 |
| Vermögensgeb. Darlehensaufnahme | 0,00 | 0,00 | Vermögensgeb. Rzlg. Gegeb.Darlehen | 124.600,00 | 124.800,00 |
| Zuschuss durch Gemeinde/Verlust | 76.000,00 | 83.800,00 | | | |
| Gesamteinnahmen | 166.400,00 | 176.900,00 | | 193.800,00 | 204.200,00 |

| | | Einnahmen | Ausgaben | Gewinn/Verlust/ Abgang/Überschuss | |
|---------------------------------------|-------------------------------|-------------------|-------------------|---|--------------------|
| Allgemein Kreis 0 | Erfolgsgebarung ohne Zuschuss | 100,00 | 11.000,00 | Verlust Erfolgsgebarung | -10.900,00 |
| | Vermögensgebarung | 0,00 | 0,00 | Verlust Vermögensgebarung | 0,00 |
| | Zwischensumme | 100,00 | 11.000,00 | Gesamt | -10.900,00 |
| | Zuschuss durch Gemeinde | 7.000,00 | | | |
| Gesamt Allgemein | | 7.100,00 | 11.000,00 | | |
| Schulareal Markt Kreis 3 | Erfolgsgebarung ohne Zuschuss | 32.500,00 | 8.900,00 | Gewinn Erfolgsgebarung | 23.600,00 |
| | Vermögensgebarung | | 0,00 | Gewinn/Verlust Vermögensgebarung | 0,00 |
| | Zwischensumme | 32.500,00 | 8.900,00 | Gesamt | 23.600,00 |
| | Zuschuss durch Gemeinde | 0,00 | | | |
| Gesamt Schule Markt | | 32.500,00 | 8.900,00 | | |
| Areal Micheluzzi Kreis4 | Erfolgsgebarung ohne Zuschuss | 60.500,00 | 59.500,00 | Gewinn Erfolgsgebarung | 1.000,00 |
| | Vermögensgebarung | 0,00 | 124.800,00 | Verlust Vermögensgebarung | -124.800,00 |
| | Zwischensumme | 60.500,00 | 184.300,00 | Gesamt | -123.800,00 |
| | Zuschuss durch Gemeinde | 76.800,00 | | | |
| Gesamt Areal Micheluzzi | | 137.300,00 | 184.300,00 | | |
| | | | | | |
| | | | | | |
| | | | | | |
| | | | | | |
| Zuschüsse Gemeinde alle Kreise | | 83.800,00 | 0,00 | Gewinn Erfolgsgebarung | 13.700,00 |
| Gesamt (ohne Gem.Z.) | | 93.100,00 | 204.200,00 | Verlust Vermögensgebarung | -124.800,00 |
| Gesamte Erfolgsgebarung | | 176.900,00 | 204.200,00 | Gesamt Verlust (Ohne Gemeindezuschuss) | -111.100,00 |

Allgemein - Einnahmen

| Hw/Ansatz/Post | Bezeichnung | E/V | Voranschlag 2015 | Voranschlag 2014 | Rechnung 2013 |
|----------------|------------------------|-----|------------------|------------------|---------------|
| 2/81000 | Zinserträge von Banken | E | 100,00 | 100,00 | 39,06 |
| 2/87100 | Zuschüsse der Gemeinde | E | 7.000,00 | 3.000,00 | 0,00 |

| | | | | | |
|---|--|---|----------|----------|-------|
| Allgemein - Einnahmen - Gesamt Vermögensgebarung | | V | 0,00 | 0,00 | 0,00 |
| Allgemein - Einnahmen - Gesamt Erfolgsgebarung | | E | 7.100,00 | 3.100,00 | 39,06 |
| Allgemein - Einnahmen - Gesamt | | | 7.100,00 | 3.100,00 | 39,06 |

| | | | | | |
|--|--|---|----------|----------|------|
| Allgemein - Einnahmen - Erfolgsgebarung ohne Gem.Zuschuss (*) | | E | 7.000,00 | 3.000,00 | 0,00 |
|--|--|---|----------|----------|------|

| | | | | | |
|--|--|---|-----------|-----------|-----------|
| Operatives Ergebnis Allgemein (G&V) ohne Gemeindegewinn, Abschreibung und Darlehens-Zinsaufwand | | E | -4.000,00 | -6.200,00 | -9.702,75 |
| (+ = Gewinn // - = Verlust) | | | | | |

Allgemein - Ausgaben

| Hw/Ansatz/Post | Bezeichnung | E/V | Voranschlag 2015 | Voranschlag 2014 | Rechnung 2013 |
|----------------|-----------------------------------|-----|------------------|------------------|---------------|
| 1/62500 | Geschäftsführerentgelt | E | 4.000,00 | 4.000,00 | 4.000,00 |
| 1/71800 | Gebühren und Beiträge | E | 100,00 | 100,00 | 0,00 |
| 1/70600 | Geringwertige Wirtschaftsgüter | E | 100,00 | 100,00 | 0,00 |
| 1/77000 | Versicherungen | E | 1.300,00 | 0,00 | 722,86 |
| 1/77500 | Beratungsaufwand | E | 100,00 | 100,00 | 0,00 |
| 1/77510 | Rechts- und Steuerberatung | E | 4.200,00 | 3.700,00 | 4.352,75 |
| 1/77900 | Bankspesen | E | 100,00 | 100,00 | 86,48 |
| 1/78500 | Sonstiger Aufwand | E | 500,00 | 500,00 | 42,40 |
| 1/82800 | Zinsaufwand für Kontokorrentkonto | E | 500,00 | 500,00 | 488,50 |
| 1/85200 | KESt | E | 100,00 | 100,00 | 9,76 |

| | | | | |
|--|----------|------------------|-----------------|-----------------|
| Allgemein - Ausgaben - Gesamt Vermögensgebarung | V | 0,00 | 0,00 | 0,00 |
| Allgemein - Ausgaben - Gesamt Erfolgsgebarung | E | 11.000,00 | 9.200,00 | 9.702,75 |
| Allgemein - Ausgaben - Gesamt | | 11.000,00 | 9.200,00 | 9.702,75 |

| | | | | |
|---|----------|------------------|-----------------|-----------------|
| Allgemein - Ausgaben - Erf.geb. ohne Abschreibung + Dar.Zinsen (*) | E | 11.000,00 | 9.200,00 | 9.702,75 |
|---|----------|------------------|-----------------|-----------------|

| Hw/Ansatz/Post | Bezeichnung | E/V | Voranschlag 2015 | Voranschlag 2014 | Rechnung 2013 |
|----------------|---|-----|------------------|------------------|---------------|
| 2/00103 | Verkauf von Grundstücken Schule Markt | V | 0,00 | 0,00 | 80.550,00 |
| 2/40030 | Erlöse Vermietung Schulareal Markt | E | 30.000,00 | 30.000,00 | 30.000,00 |
| 2/48000 | Sonstige Erlöse | E | 2.500,00 | 500,00 | 600,00 |
| 2/87103 | Sonstige Erlöse Schulareal Markt und Zuschüsse der Gemeinde | E | 0,00 | 0,00 | 0,00 |

| | | | | | |
|--|--|---|-----------|-----------|------------|
| Schulareal Markt - Einnahmen - Gesamt Vermögensgebarung | | V | 0,00 | 0,00 | 80.550,00 |
| Schulareal Markt - Einnahmen - Gesamt Erfolgsgebarung | | E | 32.500,00 | 30.500,00 | 30.600,00 |
| Schulareal Markt - Einnahmen - Gesamt | | | 32.500,00 | 30.500,00 | 111.150,00 |

| | | | | | |
|---|--|---|-----------|-----------|-----------|
| Schulareal Markt - Einnahmen - Erfolgsgebarung ohne Gem.Zuschuss (*) | | E | 30.000,00 | 30.000,00 | 30.000,00 |
|---|--|---|-----------|-----------|-----------|

| | | | | | |
|--|--|---|-----------|-----------|-----------|
| Operatives Ergebnis Schulareal Markt (G&V) ohne Gemeindegzuschuss, Abschreibung und Darlehens-Zinsaufwand (+ = Gewinn // - = Verlust) | | E | 21.300,00 | 29.800,00 | 24.036,00 |
|--|--|---|-----------|-----------|-----------|

| Hw/Ansatz/Post | Bezeichnung | E/V | Voranschlag 2015 | Voranschlag 2014 | Rechnung 2013 |
|----------------|----------------------------------|-----|------------------|------------------|---------------|
| 1/01003 | Gebäude Schulareal Markt | V | 0,00 | 0,00 | 0,00 |
| 1/70003 | Abschreibung Schulareal Markt | E | 200,00 | 200,00 | 187,50 |
| 1/77003 | Versicherung Schulareal Markt | E | 8.600,00 | 100,00 | 0,00 |
| 1/77503 | Beratungskosten Schulareal Markt | E | 100,00 | 100,00 | 5.964,00 |

| | | | | | |
|---|--|----------|-----------------|---------------|-----------------|
| Schulareal Markt - Ausgaben - Gesamt Vermögensgebarung | | V | 0,00 | 0,00 | 0,00 |
| Schulareal Markt - Ausgaben - Gesamt Erfolgsgebarung | | E | 8.900,00 | 400,00 | 6.151,50 |
| Schulareal Markt - Ausgaben - Gesamt | | | 8.900,00 | 400,00 | 6.151,50 |

| | | | | | |
|---|--|----------|-----------------|---------------|-----------------|
| Schulareal Markt - Ausgaben - Erf.geb. ohne Abschreibung + Darl.Zinsen | | E | 8.700,00 | 200,00 | 5.964,00 |
|---|--|----------|-----------------|---------------|-----------------|

| Hw/Ansatz/Post | Bezeichnung | E/V | Voranschlag 2015 | Voranschlag 2014 | Rechnung 2013 |
|----------------|---|-----|------------------|------------------|---------------|
| 2/31504 | Aufnahme Darlehen Areal Micheluzzi | V | 0,00 | 0,00 | 0,00 |
| 2/40040 | Erlöse Vermietungen Wohnungen Areal Micheluzzi | E | 31.500,00 | 31.000,00 | 31.575,04 |
| 2/40041 | Erlöse Vermietungen Areal Areal Micheluzzi | E | 21.100,00 | 21.000,00 | 20.617,20 |
| 2/40042 | Erlöse Vermietungen Sendemast Areal Micheluzzi | E | 7.900,00 | 7.800,00 | 7.833,72 |
| 2/48040 | Sonstige Erlöse Areal Micheluzzi | E | 0,00 | 0,00 | 676,50 |
| 2/87104 | Sonstige Erlöse Areal Micheluzzi und Zuschüsse der Gemeinde | E | 76.800,00 | 73.000,00 | 0,00 |

| | | | | |
|--|----------|-------------------|-------------------|------------------|
| Areal Micheluzzi - Einnahmen - Gesamt Vermögensgebarung | V | 0,00 | 0,00 | 0,00 |
| Areal Micheluzzi - Einnahmen - Gesamt Erfolgsgebarung | E | 137.300,00 | 132.800,00 | 60.702,46 |
| Areal Micheluzzi - Einnahmen - Gesamt | | 137.300,00 | 132.800,00 | 60.702,46 |

| | | | | |
|--|----------|------------------|------------------|------------------|
| Areal Micheluzzi - Einnahmen - Erfolgsgebarung ohne Gem. Zuschuss (*) | E | 60.500,00 | 59.800,00 | 52.868,74 |
|--|----------|------------------|------------------|------------------|

| | | | | |
|--|----------|------------------|------------------|------------------|
| Operatives Ergebnis Areal Micheluzzi (G&V) ohne Gemeindegewinn, Abschreibung und Darlehens-Zinsaufwand (+ = Gewinn // - = Verlust) | E | 51.400,00 | 50.800,00 | 40.626,46 |
|--|----------|------------------|------------------|------------------|

| Hw/Ansatz/Post | Bezeichnung | E/V | Voranschlag 2015 | Voranschlag 2014 | Rechnung 2013 |
|----------------|---|-----|------------------|------------------|---------------|
| 1/31504 | Schuldentilgung BAWAG PSK Areal Micheluzzi Kto. 00540-046-328 | V | 124.800,00 | 124.600,00 | 124.134,17 |
| 1/61004 | Instandhaltung Areal Micheluzzi | E | 7.000,00 | 5.000,00 | 8.460,63 |
| 1/70004 | Abschreibung Wohnungen und Gebäude | E | 23.100,00 | 23.100,00 | 23.088,98 |
| 1/72904 | Energie, Müll, Betriebskosten Areal Micheluzzi | E | 2.000,00 | 2.000,00 | 1.850,85 |
| 1/77004 | Versicherung Areal Micheluzzi | E | 100,00 | 2.000,00 | 1.930,80 |
| 1/82804 | Zinsaufwand Darlehen Areal Micheluzzi | E | 27.300,00 | 27.500,00 | 19.706,46 |

| | | | | | |
|---|--|----------|-------------------|-------------------|-------------------|
| Areal Micheluzzi - Ausgaben - Gesamt Vermögensgebarung | | V | 124.800,00 | 124.600,00 | 124.134,17 |
| Areal Micheluzzi - Ausgaben - Gesamt Erfolgsgebarung | | E | 59.500,00 | 59.600,00 | 55.037,72 |
| Areal Micheluzzi - Ausgaben - Gesamt | | | 184.300,00 | 184.200,00 | 179.171,89 |

| | | | | | |
|---|--|----------|-----------------|-----------------|------------------|
| Areal Micheluzzi - Ausgaben - Erf.geb. ohne Abschreibung + Darl.Zinsen (*) | | E | 9.100,00 | 9.000,00 | 12.242,28 |
|---|--|----------|-----------------|-----------------|------------------|

Nachweis der Darlehensschulden und des Schuldendienstes

| Konto Nr. | Darlehensgeber | Verwendungszweck | Zinssatz | Laufzeit | Ursprüngliche Darlehenshöhe (Gesamt) | Darlehensrest am Jahresanfang (Gesamt) | Zugang | Tilgung | Zinsen | Darlehensrest am Jahresende (Gesamt) |
|-----------------|--------------------|-------------------------|----------|-------------|--------------------------------------|--|---------------|---------------------|--------------------|--------------------------------------|
| 10000/ 31504 | BAWAG PSK | Ankauf Areal Micheluzzi | 1,600% | 2012 - 2027 | € 2.000.000,00 | € 1.750.800,00 | € 0,00 | € 124.800,00 | € 27.300,00 | € 1.626.000,00 |
| | GESAMTSUMME | | | | € 2.000.000,00 | € 1.750.800,00 | € 0,00 | € 124.800,00 | € 27.300,00 | € 1.626.000,00 |

Auszug aus der Verhandlungsschrift der Generalversammlung vom 18.12.14

Auszug aus der Verhandlungsschrift der Generalversammlung vom 18.12.14

Photovoltaik-Anlage Hard Betriebs GmbH
Prognoserechnung 2015

| | Gewinn- und Verlustrechnung | Cash-Flow Rechnung |
|--|--|-------------------------------|
| Umsatzerlöse | 140.400,00 | 140.400,00 |
| Anlage 1 | 131.500,00 | |
| Produktion 498000 Kwh Tarif € 0,264 | | |
| Anlage 2 | 3.400,00 | |
| Produktion 24000 Kwh Tarif € 0,18 | | |
| Anlage 3 | 5.500,00 | |
| Produktion 88000 Kwh Tarif € 0,13 | | |
| Ausgaben | | |
| Betriebskosten extern | 2.500,00 | |
| Verwaltungskosten | 5.500,00 | |
| Reinigung der Anlage | 1.000,00 | |
| Wartungsvertrag | 9.500,00 | |
| Miete Dachflächen | 7.000,00 | |
| Versicherung Elementarschäden | 3.000,00 | |
| | 28.500,00 | 28.500,00 |
| Cash Flow vor Zinsen | 111.900,00 | 111.900,00 |
| Zinsen 4,55% von 800.000 | 36.500,00 | 36.500,00 |
| Cash Flow nach Zinsen | 75.400,00 | 75.400,00 |
| Abschreibung Anlage 20 Jahre | | |
| 5% von 800.000 + 40.000 + 98.000 | 46.900,00 | |
| Gewinn vor Steuern | 28.500,00 | |
| Körperschaftsteuer 25% | 1.750,00 | 1.750,00 |
| Gewinn nach Steuern | 26.750,00 | |
| Cash Flow nach Steuern | | 73.650,00 |

Im Jahr 2015 wird keine Gewinnausschüttung vorgenommen und der gesamte Gewinn wird in das nächste Jahr übertragen.

Nachweis der Darlehensschulden und des Schuldendienstes

| Konto Nr. | Darlehensgeber | Verwendungszweck | Zinssatz | Laufzeit | Ursprüngliche Darlehenshöhe (Gesamt) | Darlehensrest am Jahresanfang (Gesamt) | Zugang | Tilgung | Zinsen | Darlehensrest am Jahresende (Gesamt) |
|-----------|--------------------|--------------------------|----------|-------------|--------------------------------------|--|---------------|---------------|--------------------|--------------------------------------|
| 183.764 | Raiba am Bodensee | Errichtung Ausbaustufe 1 | 4,550% | 2012 - 2024 | € 800.000,00 | € 800.000,00 | € 0,00 | € 0,00 | € 36.500,00 | € 800.000,00 |
| | GESAMTSUMME | | | | € 800.000,00 | € 800.000,00 | € 0,00 | € 0,00 | € 36.500,00 | € 800.000,00 |

Gesamtzusammenstellung Voranschlag 2015

| <u>Einnahmen</u> | | | | <u>Ausgaben</u> | | | |
|--|---------------------------------|----------------------|------------------------|--|---------------------------------|----------------------|------------------------|
| Namentliche Bezeichnung | Erf.+Verm.Geb. Voranschlag 2014 | Erfolgsgebarung 2015 | Vermögensgebarung 2015 | Namentliche Bezeichnung | Erf.+Verm.Geb. Voranschlag 2014 | Erfolgsgebarung 2015 | Vermögensgebarung 2015 |
| <u>Vermögensgebarung nach Gruppen</u> | | | | <u>Vermögensgebarung nach Gruppen</u> | | | |
| 0 + 1 Verkauf Betriebsanlagen, Sammler und Grundstücke | | | | 0 + 1 Anschaffung Betriebsanlagen, Sammler und Grundstücke | 1.549.000 | 5.000 | 1.263.000 |
| 2 Rückzahlung von gegebenen Darlehen | | | | 2 Auszahlung von gegebenen Darlehen | | | |
| 3 Aufnahme von erhaltenen Darlehen | 1.500.000 | | 1.250.000 | 3 Rückzahlung von erhaltenen Darlehen | 1.243.200 | | 1.300.500 |
| 5 | | | | 5 Personalaufwand | 562.000 | 634.300 | |
| 6 | | | | 6 Diverser Aufwand | 2.429.200 | 2.004.200 | 441.700 |
| 7 | | | | 7 Diverser Aufwand | 8.000 | 4.200 | |
| 8 Diverse Erträge und Subventionen | 3.276.000 | 2.647.700 | 709.200 | 8 Diverse Erträge und Subventionen | | | |
| 9 Zugänge von Kapitalanteilen | 1.245.400 | | 1.303.000 | 9 Rückzahlung von Kapitalanteilen | 230.000 | | 257.000 |
| Zwischensumme | 6.021.400 | 2.647.700 | 3.262.200 | Zwischensumme | 6.021.400 | 2.647.700 | 3.262.200 |
| <u>Vermögensgebarung nach Einnahmearten</u> | | | | <u>Vermögensgebarung nach Ausgabearten</u> | | | |
| 1 Erlöse von Grundvermögen | | --- | | 1 Erwerb von Grundvermögen | | --- | |
| 3 Erlöse von Betriebsrealitäten | 679.600 | --- | 709.200 | 3 Erwerb von Betriebsrealitäten | 1.951.800 | --- | 1.704.700 |
| 6 Eingänge aus Kapitalanteilen | 1.245.400 | --- | 1.303.000 | 6 Abgänge aus Kapitalanteilen | 230.000 | --- | 257.000 |
| 7 Rückzahlung gegebene Darlehen | | --- | | 7 Gewährung gegebene Darlehen | | --- | |
| 9 Darlehensaufnahme | 1.500.000 | --- | 1.250.000 | 9 Schuldentilgung | 1.243.200 | --- | 1.300.500 |
| Zwischensumme | 3.425.000 | --- | 3.262.200 | Zwischensumme | 3.425.000 | --- | 3.262.200 |
| <u>Zusammenstellung der Einnahmen:</u> | | | | <u>Zusammenstellung der Ausgaben:</u> | | | |
| Einnahmen der Erfolgsgebarung | 2.596.400 | | 2.647.700 | Ausgaben der Erfolgsgebarung | 2.596.400 | | 2.647.700 |
| Einnahmen der Vermögensgeb. | 3.425.000 | | 3.262.200 | Ausgaben der Vermögensgeb. | 3.425.000 | | 3.262.200 |
| Gesamteinnahmen | 6.021.400 | | 5.909.900 | Gesamtausgaben | 6.021.400 | | 5.909.900 |

| | | |
|--|------------|---------|
| Differenz zu Vorjahr - Erfolgsgebarung | € 51.300 | 1,976% |
| Differenz zu Vorjahr - Vermögensgebarung | -€ 162.800 | -4,753% |
| Differenz zu Vorjahr - Gesamtsumme | -€ 111.500 | -1,852% |

| Gruppe | Bezeichnung | EV/Geb. // Gesamt | Voranschlag 2015 | Voranschlag 2014 | Rechnung 2013 |
|--------------|---|-------------------|---------------------|---------------------|---------------------|
| | | Verm. Gebarung | 0,00 | 0,00 | 0,00 |
| | | Erf. Gebarung | 0,00 | 0,00 | 0,00 |
| Gruppe 0 + 1 | Verkauf Betriebsanlagen und Grundstücke | Gesamt | 0,00 | 0,00 | 0,00 |
| | | Verm. Gebarung | 1.250.000,00 | 1.500.000,00 | 3.000.000,00 |
| | | Erf. Gebarung | 0,00 | 0,00 | 0,00 |
| Gruppe 3 | Aufnahme von erhaltenen Darlehen | Gesamt | 1.250.000,00 | 1.500.000,00 | 3.000.000,00 |
| | | Verm. Gebarung | 652.400,00 | 622.100,00 | 1.073.835,32 |
| | | Erf. Gebarung | 457.200,00 | 476.700,00 | 105.205,21 |
| Gruppe 8 | Diverse Erträge und Subventionen | Gesamt | 1.109.600,00 | 1.098.800,00 | 1.179.040,53 |
| | | Verm. Gebarung | 1.009.700,00 | 956.200,00 | 747.045,55 |
| | | Erf. Gebarung | 0,00 | 0,00 | 200.000,00 |
| Gruppe 9 | Zugänge von Kapitalanteilen | Gesamt | 1.009.700,00 | 956.200,00 | 947.045,55 |
| | | Verm. Gebarung | 2.912.100,00 | 3.078.300,00 | 4.820.880,87 |
| | | Erf. Gebarung | 457.200,00 | 476.700,00 | 305.205,21 |
| | GESAMT Einnahmen Schlüssel *A* | Gesamt | 3.369.300,00 | 3.555.000,00 | 5.126.086,08 |

Aufstellung über Rücklagenentwicklung Schlüssel *A* : Konto 0/9391 + 0/9399

| | | | |
|-------------|--|------|-------------------------|
| 0/9391+9399 | Stand am 31.12.2013 laut Rechnungsabschluss 2013 | 0,00 | REAB 2013 Seite W/06+24 |
| | Zuführung (+) bzw. Entnahme (-) = E-Gebahrung 2014 | 0,00 | VA 2014 Seite W/2-5 |
| | Zuführung (+) bzw. Entnahme (-) = V-Gebahrung 2014 | 0,00 | VA 2014 Seite W/3 |
| | Zuführung (+) bzw. Entnahme (-) = E-Gebahrung 2015 | 0,00 | |
| | Zuführung (+) bzw. Entnahme (-) = V-Gebahrung 2015 | 0,00 | |
| 0/9391+9399 | ca. Stand am 31.12.2015 | 0,00 | |

Bemerkung: Die Rücklagen in der Höhe von 200.000,-- wurde im Jahre 2009 und 2012 nach dem NEUEM Schlüssel angelegt.

| Gruppe | Bezeichnung | E/V/Geb. // Gesamt | Voranschlag 2015 | Voranschlag 2014 | Rechnung 2013 |
|--------------|---|--------------------|------------------|------------------|---------------|
| | | Verm. Gebarung | 1.243.000,00 | 1.520.000,00 | 3.709.876,15 |
| | | Erf. Gebarung | 0,00 | 0,00 | 0,00 |
| Gruppe 0 + 1 | Abschaffung Betriebsanlagen und Grundstücke | Gesamt | 1.243.000,00 | 1.520.000,00 | 3.709.876,15 |
| | | Verm. Gebarung | 1.009.700,00 | 956.200,00 | 734.535,52 |
| | | Erf. Gebarung | 0,00 | 0,00 | 0,00 |
| Gruppe 3 | Rückzahlung von erhaltenen Darlehen | Gesamt | 1.009.700,00 | 956.200,00 | 734.535,52 |
| | | Verm. Gebarung | 402.400,00 | 372.100,00 | 376.469,20 |
| | | Erf. Gebarung | 457.200,00 | 476.700,00 | 305.205,21 |
| Gruppe 6 | Diverser Aufwand | Gesamt | 859.600,00 | 848.800,00 | 681.674,41 |
| | | Verm. Gebarung | 0,00 | 0,00 | 0,00 |
| | | Erf. Gebarung | 0,00 | 0,00 | 0,00 |
| Gruppe 7 | Diverser Aufwand | Gesamt | 0,00 | 0,00 | 0,00 |
| | | Verm. Gebarung | 257.000,00 | 230.000,00 | 0,00 |
| | | Erf. Gebarung | 0,00 | 0,00 | 0,00 |
| Gruppe 9 | Rückzahlung von Kapitalanteilen | Gesamt | 257.000,00 | 230.000,00 | 0,00 |
| | | Verm. Gebarung | 2.912.100,00 | 3.078.300,00 | 4.820.880,87 |
| | | Erf. Gebarung | 457.200,00 | 476.700,00 | 305.205,21 |
| | GESAMT Ausgaben Schlüssel *A* | Gesamt | 3.369.300,00 | 3.555.000,00 | 5.126.086,08 |

Detailinformation zu Haushaltsstelle 1/0/1510+1550 auf Seite W/5 : *A* BA 15, Zusammenschluss BA10 mit Altbestand:

Gesamtanforderung: Gesamtbaukosten 8.840.000,-- €; bis Ende 2014 sollten rund € 7,6 Mio verbaut sein. Zur Finanzierung werden bis Ende 2014 € 5,6 Mio an Darlehen aufgenommen. Für 2015 wurden die restlichen Kosten von € 1,24 Mio budgetiert. Zur Finanzierung würden noch € 1,9 Mio an Darlehen zur Verfügung stehen. Der Zahlungsstrom und der Förderungsverlauf ist derzeit noch nicht abzusehen, daher kann es zu Verschiebungen bei der Darlehensaufnahme kommen.

| Konto | *Schlüssel* | Bezeichnung | E/V/Gebarung | Voranschlag 2015 | Voranschlag 2014 | Rechnung 2013 |
|---------------|-------------|---|--------------|------------------|------------------|---------------|
| 2/0/0001 | *A* | Erlöse Grundverkäufe | V | 0,00 | 0,00 | 0,00 |
| 2/3/3215 | *A* | Erhalt Darlehen BAWAG PSK, BA 15, Nr. 00540-047-669 | V | 1.250.000,00 | 1.500.000,00 | 3.000.000,00 |
| 2/8/8050 | *A* | Stromlieferung an OeMAG (VKW) | E | 8.000,00 | 170.000,00 | 148.937,95 |
| 2/8/8111 | *A* | Betriebskosten Hard | E | 131.200,00 | 93.100,00 | -16.276,47 |
| 2/8/8121 | *A* | Betriebskosten Lauterach | E | 111.700,00 | 65.600,00 | -11.477,06 |
| 2/8/8131 | *A* | Betriebskosten Wolfurt | E | 51.000,00 | 33.200,00 | -5.810,36 |
| 2/8/8141 | *A* | Betriebskosten Lustenau | E | 108.500,00 | 77.700,00 | -13.600,07 |
| 2/8/8151 | *A* | Betriebskosten Höchst | E | 27.700,00 | 21.700,00 | -3.799,08 |
| 2/8/8161 | *A* | Betriebskosten Fußach | E | 14.400,00 | 11.200,00 | -1.963,39 |
| 2/8/8171 | *A* | Betriebskosten Bildstein | E | 2.100,00 | 1.600,00 | -282,00 |
| 2/8/8824 | *A* | Miet- und Pächterlöse | E | 0,00 | 0,00 | 0,00 |
| 2/8/8291 | *A* | Kursgewinne | E | 100,00 | 100,00 | 0,00 |
| 2/8/8500 | *A* | Diverse Zinserträge | E | 2.500,00 | 2.500,00 | 9.475,69 |
| 2/8/8815 | *A* | Subvention Land, BA 15 | V | 250.000,00 | 250.000,00 | 697.366,12 |
| 2/8/8818 | *A* | Subvention Land, BA 18 | V | 0,00 | 0,00 | 0,00 |
| 2/8/8910 | *A* | Zuschuss Bund, BA 10 | V | 295.200,00 | 301.300,00 | 307.406,09 |
| 2/8/8912 | *A* | Zuschuss Bund, BA 12 | V | 9.700,00 | 10.000,00 | 10.176,08 |
| 2/8/8913 | *A* | Zuschuss Bund, BA 13 | V | 7.700,00 | 7.900,00 | 8.098,42 |
| 2/8/8914 | *A* | Zuschuss Bund, BA 14 | V | 12.600,00 | 12.800,00 | 12.939,61 |
| 2/8/8915 | *A* | Zuschuss Bund, BA 15 | V | 41.300,00 | 3.800,00 | 1.189,00 |
| 2/8/8918 | *A* | Zuschuss Bund, BA 18 | V | 35.900,00 | 36.300,00 | 36.660,00 |
| 2/9/9112+9212 | *A* | Invesanteil Hard | V | 0,00 | 0,00 | 3.826,82 |
| 2/9/9122+9222 | *A* | Investanteil Lauterach | V | 0,00 | 0,00 | 2.698,41 |
| 2/9/9132+9232 | *A* | Investanteil Wolfurt | V | 0,00 | 0,00 | 1.366,10 |
| 2/9/9142+9242 | *A* | Investanteil Lustenau | V | 0,00 | 0,00 | 3.197,56 |
| 2/9/9152+9252 | *A* | Investanteil Höchst | V | 0,00 | 0,00 | 893,22 |
| 2/9/9162+9262 | *A* | Investanteil Fußach | V | 0,00 | 0,00 | 461,62 |
| 2/9/9172+9272 | *A* | Investanteil Bildstein | V | 0,00 | 0,00 | 66,30 |
| 2/9/9112+9212 | *A* | Tilgungsanteil Hard | V | 296.700,00 | 292.400,00 | 224.694,41 |
| 2/9/9122+9222 | *A* | Tilgungsanteil Lauterach | V | 252.500,00 | 206.300,00 | 158.439,31 |
| 2/9/9132+9232 | *A* | Tilgungsanteil Wolfurt | V | 115.400,00 | 104.400,00 | 80.211,28 |
| 2/9/9142+9242 | *A* | Tilgungsanteil Lustenau | V | 245.300,00 | 244.400,00 | 187.747,28 |
| 2/9/9152+9252 | *A* | Tilgungsanteil Höchst | V | 62.500,00 | 68.300,00 | 52.445,84 |
| 2/9/9162+9262 | *A* | Tilgungsanteil Fußach | V | 32.600,00 | 35.300,00 | 27.104,36 |
| 2/9/9172+9272 | *A* | Tilgungsanteil Bildstein | V | 4.700,00 | 5.100,00 | 3.893,04 |
| 2/9/9391 | *A* | Entnahme aus Rücklage Allgemein | E | 0,00 | 0,00 | 200.000,00 |
| | *A* | Detailsumme Einnahmen - Vermögensgebarung | V | 2.912.100,00 | 3.078.300,00 | 4.820.880,87 |
| | *A* | Detailsumme Einnahmen - Erfolgsgebarung | E | 457.200,00 | 476.700,00 | 305.205,21 |
| | *A* | Detailsumme Einnahmen - Gesamtsumme | | 3.369.300,00 | 3.555.000,00 | 5.126.086,08 |

| Konto | *Schlüssel* | Bezeichnung | E/V/Gebarung | Voranschlag 2015 | Voranschlag 2014 | Rechnung 2013 |
|---------------|-------------|--|--------------|------------------|------------------|---------------|
| 1/0/0001 | *A* | Aufwand für Grundankäufe | V | 0,00 | 0,00 | 0,00 |
| 1/0/1510 | *A* | BA 15, Erweiterung u. Zusammenschluss Altb. + BA 10 | V | 1.000.000,00 | 1.400.000,00 | 3.266.711,94 |
| 1/0/1550 | *A* | BA 15, Planung | V | 243.000,00 | 120.000,00 | 443.164,21 |
| 1/0/1810+1850 | *A* | BA 18, Planung,Anp. Schlammlinie an Stand d. Tech. | V | 0,00 | 0,00 | 0,00 |
| 1/3/3131 | *A* | Rückzlg. Darl. Vlb. Hypobank, BA 13, Nr. 33 122 535 | V | 9.100,00 | 9.100,00 | 9.106,76 |
| 1/3/3139 | *A* | Zlg.Festgeld Darl.Vlbg.Hypobank, BA13, Nr. 33 122 535 | V | 0,00 | 0,00 | 0,00 |
| 1/3/3170 | *A* | Rückzlg. Darl. Kommunalkredit, BA 7, Nr. 101 808 | V | 43.900,00 | 43.500,00 | 42.990,82 |
| 1/3/3200 | *A* | Rückzlg. Darl. Vlb. Hypobank, BA 10, Nr. 33 122 519 | V | 621.800,00 | 619.400,00 | 621.217,87 |
| 1/3/3209 | *A* | Zlg.Festgeld Darl.Vlbg.Hypobank, BA 10, Nr. 33 122 519 | V | 0,00 | 0,00 | 0,00 |
| 1/3/3214 | *A* | Rückzlg. Darl. Bank Austria, BA 14, Nr. 400 133 781 | V | 18.400,00 | 18.400,00 | 19.139,71 |
| 1/3/3215 | *A* | Rückzlg. Darl. BAWAG PSK BA 15, Nr. 00540-047-669 | V | 274.000,00 | 225.000,00 | 0,00 |
| 1/3/3218 | *A* | Rückzlg. Darl. Bank Austria, BA 18, Nr. 53504 509 554 | V | 42.500,00 | 40.800,00 | 42.080,36 |
| 1/6/6001 | *A* | Blockheizkraftwerk (Div. Ausgaben, Wartung) | E | 30.000,00 | 50.000,00 | 19.215,87 |
| 1/6/6100 | *A* | Reparaturen ARA u. Gebäude (Anlagen) | E | 11.000,00 | 11.000,00 | 7.375,23 |
| 1/6/6500 | *A* | Zinsaufwand Kontokorrentkonto, Spesen | E | 2.500,00 | 2.600,00 | 1.682,61 |
| 1/6/6514 | *A* | Zinsaufwand Bank Austria, BA 14 | E | 3.100,00 | 3.100,00 | 1.979,11 |
| 1/6/6515 | *A* | Zinsaufwand BAWAG PSK, BA 15 | E | 114.100,00 | 125.800,00 | 25.175,01 |
| 1/6/6518 | *A* | Zinsaufwand Bank Austria, BA 18 | E | 13.600,00 | 14.300,00 | 9.742,82 |
| 1/6/6523 | *A* | Zinsaufwand Vlb. Hypobank, BA 13 | E | 400,00 | 300,00 | 58,15 |
| 1/6/6570 | *A* | Zinsaufwand Kommunalkredit, BA 7 | E | 10.400,00 | 10.800,00 | 11.176,62 |
| 1/6/6571 | *A* | Kursverluste | E | 191.400,00 | 193.800,00 | 183.658,47 |
| 1/6/6591 | *A* | Zinsaufwand Vlb. Hypobank, BA 10 | E | 30.700,00 | 18.000,00 | 4.660,44 |
| 1/6/6600 | *A* | Versicherungen | E | 50.000,00 | 47.000,00 | 40.480,88 |
| 1/6/6910 | *A* | Zuschussauszahlungen an Gemeinden, BA 10 | V | 295.200,00 | 301.300,00 | 307.406,09 |
| 1/6/6912 | *A* | Zuschussauszahlungen an Gemeinden, BA 12 | V | 9.700,00 | 10.000,00 | 10.176,08 |
| 1/6/6913 | *A* | Zuschussauszahlungen an Gemeinden, BA 13 | V | 7.700,00 | 7.900,00 | 8.098,42 |
| 1/6/6914 | *A* | Zuschussauszahlungen an Gemeinden, BA 14 | V | 12.600,00 | 12.800,00 | 12.939,61 |
| 1/6/6915 | *A* | Zuschussauszahlungen an Gemeinden, BA 15 | V | 41.300,00 | 3.800,00 | 1.189,00 |
| 1/6/6918 | *A* | Zuschussauszahlungen an Gemeinden, BA 18 | V | 35.900,00 | 36.300,00 | 36.660,00 |
| 1/9/9112 | *A* | Investitionsanteilrückzahlung an Hard | V | 75.500,00 | 70.400,00 | 0,00 |
| 1/9/9122 | *A* | Investitionsanteilrückzahlung an Lauterach | V | 64.300,00 | 49.600,00 | 0,00 |
| 1/9/9132 | *A* | Investitionsanteilrückzahlung an Wolfurt | V | 29.400,00 | 25.100,00 | 0,00 |
| 1/9/9142 | *A* | Investitionsanteilrückzahlung an Lustenau | V | 62.400,00 | 58.800,00 | 0,00 |
| 1/9/9152 | *A* | Investitionsanteilrückzahlung an Höchst | V | 15.900,00 | 16.400,00 | 0,00 |
| 1/9/9162 | *A* | Investitionsanteilrückzahlung an Fußach | V | 8.300,00 | 8.500,00 | 0,00 |
| 1/9/9172 | *A* | Investitionsanteilrückzahlung an Bildstein | V | 1.200,00 | 1.200,00 | 0,00 |
| 1/9/9391 | *A* | Zuführung an Rücklagen Allgemein | E | 0,00 | 0,00 | 0,00 |
| | *A* | Detailsumme Ausgaben - Vermögensgebarung | V | 2.912.100,00 | 3.078.300,00 | 4.820.880,87 |
| | *A* | Detailsumme Ausgaben - Erfolgsgebarung | E | 457.200,00 | 476.700,00 | 305.205,21 |
| | *A* | Detailsumme Ausgaben - Gesamtsumme | | 3.369.300,00 | 3.555.000,00 | 5.126.086,08 |

| Gruppe | Bezeichnung | EV/Geb. // Gesamt | Voranschlag 2015 | Voranschlag 2014 | Rechnung 2013 |
|--------------|---|-------------------|-------------------|-------------------|-------------------|
| | | Verm. Gebarung | 0,00 | 0,00 | 0,00 |
| | | Erf. Gebarung | 0,00 | 0,00 | 0,00 |
| Gruppe 0 + 1 | Verkauf Betriebsanlagen und Grundstücke | Gesamt | 0,00 | 0,00 | 0,00 |
| | | Verm. Gebarung | 0,00 | 0,00 | 0,00 |
| | | Erf. Gebarung | 0,00 | 0,00 | 0,00 |
| Gruppe 3 | Aufnahme von erhaltenen Darlehen | Gesamt | 0,00 | 0,00 | 0,00 |
| | | Verm. Gebarung | 56.800,00 | 57.500,00 | 58.392,02 |
| | | Erf. Gebarung | 160.800,00 | 157.800,00 | 1.200,00 |
| Gruppe 8 | Diverse Erträge und Subventionen | Gesamt | 217.600,00 | 215.300,00 | 59.592,02 |
| | | Verm. Gebarung | 293.300,00 | 289.200,00 | 286.590,28 |
| | | Erf. Gebarung | 0,00 | 0,00 | 200.000,00 |
| Gruppe 9 | Zugänge von Kapitalanteilen | Gesamt | 293.300,00 | 289.200,00 | 486.590,28 |
| | | Verm. Gebarung | 350.100,00 | 346.700,00 | 344.982,30 |
| | | Erf. Gebarung | 160.800,00 | 157.800,00 | 201.200,00 |
| | GESAMT Einnahmen Schlüssel *B* | Gesamt | 510.900,00 | 504.500,00 | 546.182,30 |

Aufstellung über Rücklagenentwicklung Schlüssel *B* : Konto 0/9392

| | | | |
|--------------|--|------|---------------------------|
| Konto 0/9392 | Stand am 31.12.2013 laut Rechnungsabschluss 2013 | 0,00 | REAB 2013 Seite W/12 + 24 |
| | Zuführung (+) bzw. Entnahme (-) = E-Gebahrung 2014 | 0,00 | VA 2014 Seite W/6-9 |
| | Zuführung (+) bzw. Entnahme (-) = V-Gebahrung 2014 | 0,00 | VA 2014 Seite W/7 |
| | Zuführung (+) bzw. Entnahme (-) = E-Gebahrung 2015 | 0,00 | |
| | Zuführung (+) bzw. Entnahme (-) = V-Gebahrung 2015 | 0,00 | |
| Konto 0/9392 | ca. Stand am 31.12.2015 | 0,00 | |

| Gruppe | Bezeichnung | EV/Geb. // Gesamt | Voranschlag 2015 | Voranschlag 2014 | Rechnung 2013 |
|--------------|---|-------------------|-------------------|-------------------|-------------------|
| | | Verm. Gebarung | 20.000,00 | 20.000,00 | 0,00 |
| | | Erf. Gebarung | 0,00 | 0,00 | 0,00 |
| Gruppe 0 + 1 | Abschaffung Betriebsanlagen und Grundstücke | Gesamt | 20.000,00 | 20.000,00 | 0,00 |
| | | Verm. Gebarung | 290.800,00 | 287.000,00 | 286.590,28 |
| | | Erf. Gebarung | 0,00 | 0,00 | 0,00 |
| Gruppe 3 | Rückzahlung von erhaltenen Darlehen | Gesamt | 290.800,00 | 287.000,00 | 286.590,28 |
| | | Verm. Gebarung | 39.300,00 | 39.700,00 | 40.155,38 |
| | | Erf. Gebarung | 160.800,00 | 157.800,00 | 78.444,96 |
| Gruppe 6 + 7 | Diverser Aufwand | Gesamt | 200.100,00 | 197.500,00 | 118.600,34 |
| | | Verm. Gebarung | 0,00 | 0,00 | 0,00 |
| | | Erf. Gebarung | 0,00 | 0,00 | 122.755,04 |
| Gruppe 8 | Diverse Erträge und Subventionen | Gesamt | 0,00 | 0,00 | 122.755,04 |
| | | Verm. Gebarung | 0,00 | 0,00 | 18.236,64 |
| | | Erf. Gebarung | 0,00 | 0,00 | 0,00 |
| Gruppe 9 | Rückzahlung von Kapitalanteilen | Gesamt | 0,00 | 0,00 | 18.236,64 |
| | | Verm. Gebarung | 350.100,00 | 346.700,00 | 344.982,30 |
| | | Erf. Gebarung | 160.800,00 | 157.800,00 | 201.200,00 |
| | GESAMT Ausgaben Schlüssel *B* | Gesamt | 510.900,00 | 504.500,00 | 546.182,30 |

| Konto | *Schlüssel* | Bezeichnung | E/N/Gebarung | Voranschlag 2015 | Voranschlag 2014 | Rechnung 2013 |
|-------------|-------------|---|--------------|------------------|------------------|---------------|
| 2/8/8112 | *B* | Betriebskosten Hard | E | 38.000,00 | 38.800,00 | 0,00 |
| 2/8/8122 | *B* | Betriebskosten Lauterach | E | 55.500,00 | 54.300,00 | 0,00 |
| 2/8/8132 | *B* | Betriebskosten Wolfurt | E | 20.900,00 | 18.300,00 | 0,00 |
| 2/8/8142 | *B* | Betriebskosten Lustenau | E | 30.000,00 | 26.700,00 | 0,00 |
| 2/8/8152 | *B* | Betriebskosten Höchst | E | 8.500,00 | 8.600,00 | 0,00 |
| 2/8/8162 | *B* | Betriebskosten Fußach | E | 4.800,00 | 8.000,00 | 0,00 |
| 2/8/8172 | *B* | Betriebskosten Bildstein | E | 500,00 | 500,00 | 0,00 |
| 2/8/8292 | *B* | Kursgewinne | E | 100,00 | 100,00 | 0,00 |
| 2/8/8501 | *B* | Diverse Zinserträge | E | 2.500,00 | 2.500,00 | 1.200,00 |
| 2/8/8816+17 | *B* | Subvention Land, BA 16 + 17 | V | 0,00 | 0,00 | 0,00 |
| 2/8/8911 | *B* | Zuschuss Bund, BA 11 | V | 17.500,00 | 17.800,00 | 18.236,64 |
| 2/8/8916 | *B* | Zuschuss Bund, BA 16 | V | 31.700,00 | 32.000,00 | 32.399,00 |
| 2/8/8917 | *B* | Zuschuss Bund, BA 17 | V | 7.600,00 | 7.700,00 | 7.756,38 |
| 2/9/9111 | *B* | Investitionsanteil von Hard | V | 69.800,00 | 400,00 | 0,00 |
| 2/9/9121 | *B* | Investitionsanteil von Lauterach | V | 102.000,00 | 800,00 | 0,00 |
| 2/9/9131 | *B* | Investitionsanteil von Wolfurt | V | 38.400,00 | 300,00 | 0,00 |
| 2/9/9141 | *B* | Investitionsanteil von Lustenau | V | 55.200,00 | 400,00 | 0,00 |
| 2/9/9151 | *B* | Investitionsanteil von Höchst | V | 15.700,00 | 100,00 | 0,00 |
| 2/9/9161 | *B* | Investitionsanteil von Fußach | V | 8.800,00 | 100,00 | 0,00 |
| 2/9/9171 | *B* | Investitionsanteil von Bildstein | V | 900,00 | 100,00 | 0,00 |
| 2/9/9211 | *B* | Tilgungsanteil Hard | V | 600,00 | 71.900,00 | 64.282,20 |
| 2/9/9221 | *B* | Tilgungsanteil Lauterach | V | 900,00 | 100.300,00 | 45.109,31 |
| 2/9/9231 | *B* | Tilgungsanteil Wolfurt | V | 300,00 | 33.900,00 | 64.167,56 |
| 2/9/9241 | *B* | Tilgungsanteil Lustenau | V | 500,00 | 49.400,00 | 69.870,71 |
| 2/9/9251 | *B* | Tilgungsanteil Höchst | V | 100,00 | 15.900,00 | 18.485,07 |
| 2/9/9261 | *B* | Tilgungsanteil Fußach | V | 100,00 | 14.800,00 | 23.357,11 |
| 2/9/9271 | *B* | Tilgungsanteil Bildstein | V | 0,00 | 800,00 | 1.318,32 |
| 2/9/9392 | *B* | Entnahme aus Rücklage | E | 0,00 | 0,00 | 200.000,00 |
| | *B* | Detailsumme Einnahmen - Vermögensgebarung | V | 350.100,00 | 346.700,00 | 344.982,30 |
| | *B* | Detailsumme Einnahmen - Erfolgsgebarung | E | 160.800,00 | 157.800,00 | 201.200,00 |
| | *B* | Detailsumme Einnahmen - Gesamtsumme | | 510.900,00 | 504.500,00 | 546.182,30 |

| Konto | *Schlüssel* | Bezeichnung | E/V/Gebarung | Voranschlag 2015 | Voranschlag 2014 | Rechnung 2013 |
|---------------|-------------|---|--------------|------------------|------------------|---------------|
| 1/0/1610 | *B* | BA 16, GEP VS Süd II - Bereich ÖBB, Anp.a.d.St.d.T. | V | 15.000,00 | 15.000,00 | 0,00 |
| 1/0/1650 | *B* | BA 16, Planung | V | 5.000,00 | 5.000,00 | 0,00 |
| 1/3/3110 | *B* | Rückzlg. Darl. Bank Austria, BA 1, Nr. 400 140 158 | V | 47.200,00 | 47.200,00 | 47.174,38 |
| 1/3/3130 | *B* | Rückzlg. Darl. Kommunalkredit, BA 3, Nr. 101 769 | V | 31.700,00 | 31.700,00 | 31.605,10 |
| 1/3/3140 | *B* | Rückzlg. Darl. Kommunalkredit, BA 4, Nr. 101 806 | V | 67.700,00 | 67.000,00 | 66.324,96 |
| 1/3/3150 | *B* | Rückzlg. Darl. Bank Austria, BA 5, Nr. 400 141 461 | V | 14.300,00 | 14.300,00 | 14.220,58 |
| 1/3/3160 | *B* | Rückzlg. Darl. Kommunalkredit, BA 6, Nr. 101 807 | V | 42.800,00 | 42.400,00 | 41.948,92 |
| 1/3/3190 | *B* | Rückzlg. Darl. Bank Austria, BA 9, Nr. 400 145 272 | V | 19.000,00 | 18.600,00 | 18.195,19 |
| 1/3/3211 | *B* | Rückzlg. Darl. Vlb. Hypobank, BA 11, Nr. 33 122 527 | V | 33.200,00 | 32.600,00 | 32.691,76 |
| 1/3/3216 | *B* | Rückzlg. Darl. Bank Austria, BA 16, Nr. 53748 439 659 | V | 34.900,00 | 33.200,00 | 34.429,39 |
| 1/3/3219 | *B* | Zlg.Festgeld Darl.Vlbg.Hypobank, BA11, Nr. 33 122 527 | V | 0,00 | 0,00 | 0,00 |
| 1/6/6110 | *B* | Instandhaltungen und Reparaturen Verbandssammler | E | 90.000,00 | 90.000,00 | 21.853,90 |
| 1/6/6111 | *B* | Generelle Entwässerungsplanung | E | 15.000,00 | 10.000,00 | 2.559,68 |
| 1/6/6501 | *B* | Zinsaufwand Kontokorrentkonto, Spesen | E | 2.500,00 | 2.600,00 | 1.682,62 |
| 1/6/6511 | *B* | Zinsaufwand Bank Austria, BA 1 | E | 900,00 | 1.300,00 | 1.769,04 |
| 1/6/6512 | *B* | Zinsaufwand Vlb. Hypobank, BA 11 | E | 1.600,00 | 1.000,00 | 250,81 |
| 1/6/6516 | *B* | Zinsaufwand Bank Austria, BA 16 | E | 11.200,00 | 11.700,00 | 7.971,39 |
| 1/6/6530 | *B* | Zinsaufwand Kommunalkredit, BA 3 | E | 4.900,00 | 5.200,00 | 5.436,95 |
| 1/6/6540 | *B* | Zinsaufwand Kommunalkredit, BA 4 | E | 12.000,00 | 12.600,00 | 13.221,42 |
| 1/6/6550 | *B* | Zinsaufwand Bank Austria, BA 5 | E | 900,00 | 1.000,00 | 1.102,09 |
| 1/6/6560 | *B* | Zinsaufwand Kommunalkredit, BA 6 | E | 8.800,00 | 9.200,00 | 9.610,94 |
| 1/6/6572 | *B* | Kursverluste | E | 10.200,00 | 10.100,00 | 9.525,46 |
| 1/6/6590 | *B* | Zinsaufwand Bank Austria, BA 9 | E | 2.800,00 | 3.100,00 | 3.460,66 |
| 1/6/6916 | *B* | Zuschuss an Gemeinden, BA 16 | V | 31.700,00 | 32.000,00 | 32.399,00 |
| 1/6/6917 | *B* | Zuschuss an Gemeinden, BA 17 | V | 7.600,00 | 7.700,00 | 7.756,38 |
| 1/8/8112-8172 | *B* | Einm. GS alle Gem. wg. Rücklagenauflösung lt.W/20+21 | E | 0,00 | 0,00 | 122.755,04 |
| 1/9/9111 | *B* | Investitionsanteilrückzahlung an Hard | V | 0,00 | 0,00 | 4.090,48 |
| 1/9/9121 | *B* | Investitionsanteilrückzahlung an Lauterach | V | 0,00 | 0,00 | 2.870,45 |
| 1/9/9131 | *B* | Investitionsanteilrückzahlung an Wolfurt | V | 0,00 | 0,00 | 4.083,18 |
| 1/9/9141 | *B* | Investitionsanteilrückzahlung an Lustenau | V | 0,00 | 0,00 | 4.446,09 |
| 1/9/9151 | *B* | Investitionsanteilrückzahlung an Höchst | V | 0,00 | 0,00 | 1.176,26 |
| 1/9/9161 | *B* | Investitionsanteilrückzahlung an Fußbach | V | 0,00 | 0,00 | 1.486,29 |
| 1/9/9171 | *B* | Investitionsanteilrückzahlung an Bildstein | V | 0,00 | 0,00 | 83,89 |
| 1/9/9392 | *B* | Zuführung an Rücklagen Allgemein | E | 0,00 | 0,00 | 0,00 |
| | *B* | Detailsumme Ausgaben - Vermögensgebarung | V | 350.100,00 | 346.700,00 | 344.982,30 |
| | *B* | Detailsumme Ausgaben - Erfolgsgebarung | E | 160.800,00 | 157.800,00 | 201.200,00 |
| | *B* | Detailsumme Ausgaben - Gesamtsumme | | 510.900,00 | 504.500,00 | 546.182,30 |

| Gruppe | Bezeichnung | EV/Geb. // Gesamt | Voranschlag 2015 | Voranschlag 2014 | Rechnung 2013 |
|--------------|---|-------------------|---------------------|---------------------|---------------------|
| | | Verm. Gebarung | 0,00 | 0,00 | 0,00 |
| | | Erf. Gebarung | 0,00 | 0,00 | 0,00 |
| Gruppe 0 + 1 | Verkauf Betriebsanlagen und Grundstücke | Gesamt | 0,00 | 0,00 | 0,00 |
| | | Verm. Gebarung | 0,00 | 0,00 | 0,00 |
| | | Erf. Gebarung | 0,00 | 0,00 | 0,00 |
| Gruppe 3 | Aufnahme von erhaltenen Darlehen | Gesamt | 0,00 | 0,00 | 0,00 |
| | | Verm. Gebarung | 0,00 | 0,00 | 0,00 |
| | | Erf. Gebarung | 2.029.700,00 | 1.961.900,00 | 1.669.297,46 |
| Gruppe 8 | Diverse Erträge und Subventionen | Gesamt | 2.029.700,00 | 1.961.900,00 | 1.669.297,46 |
| | | Verm. Gebarung | 0,00 | 0,00 | 0,00 |
| | | Erf. Gebarung | 2.029.700,00 | 1.961.900,00 | 1.669.297,46 |
| | GESAMT Einnahmen Schlüssel *D* | Gesamt | 2.029.700,00 | 1.961.900,00 | 1.669.297,46 |

| Gruppe | Bezeichnung | EV/Geb. // Gesamt | Voranschlag 2015 | Voranschlag 2014 | Rechnung 2013 |
|--------------|---|-------------------|---------------------|---------------------|---------------------|
| | | Verm. Gebarung | 0,00 | 0,00 | 0,00 |
| | | Erf. Gebarung | 5.000,00 | 9.000,00 | 10.835,18 |
| Gruppe 0 + 1 | Abschaffung Betriebsanlagen und Grundstücke | Gesamt | 5.000,00 | 9.000,00 | 10.835,18 |
| | | Verm. Gebarung | 0,00 | 0,00 | 0,00 |
| | | Erf. Gebarung | 0,00 | 0,00 | 0,00 |
| Gruppe 3 | Rückzahlung von erhaltenen Darlehen | Gesamt | 0,00 | 0,00 | 0,00 |
| | | Verm. Gebarung | 0,00 | 0,00 | 0,00 |
| | | Erf. Gebarung | 634.300,00 | 562.000,00 | 472.872,84 |
| Gruppe 5 | Personalaufwand | Gesamt | 634.300,00 | 562.000,00 | 472.872,84 |
| | | Verm. Gebarung | 0,00 | 0,00 | 0,00 |
| | | Erf. Gebarung | 1.386.200,00 | 1.382.900,00 | 1.185.589,44 |
| Gruppe 6 | Diverser Aufwand | Gesamt | 1.386.200,00 | 1.382.900,00 | 1.185.589,44 |
| | | Verm. Gebarung | 0,00 | 0,00 | 0,00 |
| | | Erf. Gebarung | 4.200,00 | 8.000,00 | 0,00 |
| Gruppe 7 | Diverser Aufwand | Gesamt | 4.200,00 | 8.000,00 | 0,00 |
| | | Verm. Gebarung | 0,00 | 0,00 | 0,00 |
| | | Erf. Gebarung | 2.029.700,00 | 1.961.900,00 | 1.669.297,46 |
| | GESAMT Ausgaben Schlüssel *D* | Gesamt | 2.029.700,00 | 1.961.900,00 | 1.669.297,46 |

| Konto | *Schlüssel* | Bezeichnung | E/V/Gebarung | Voranschlag 2015 | Voranschlag 2014 | Rechnung 2013 |
|----------|-------------|---|--------------|------------------|------------------|---------------|
| 2/8/8010 | *D* | Diverse Erträge (10 % MWSt.) | E | 4.000,00 | 4.000,00 | 4.120,97 |
| 2/8/8011 | *D* | Erträge von Gemeinde Gaißau | E | 75.000,00 | 70.000,00 | 85.409,18 |
| 2/8/8020 | *D* | Diverse Erträge (20 % MWSt.) | E | 100,00 | 100,00 | 182,62 |
| 2/8/8114 | *D* | Betriebskosten Hard | E | 564.200,00 | 544.600,00 | 455.773,37 |
| 2/8/8124 | *D* | Betriebskosten Lauterach | E | 400.800,00 | 488.800,00 | 408.970,27 |
| 2/8/8134 | *D* | Betriebskosten Wolfurt | E | 250.000,00 | 206.300,00 | 172.617,01 |
| 2/8/8144 | *D* | Betriebskosten Lustenau | E | 463.700,00 | 417.000,00 | 348.930,26 |
| 2/8/8154 | *D* | Betriebskosten Höchst | E | 170.500,00 | 149.400,00 | 124.992,54 |
| 2/8/8164 | *D* | Betriebskosten Fußbach | E | 89.200,00 | 71.000,00 | 59.376,59 |
| 2/8/8174 | *D* | Betriebskosten Bildstein | E | 12.200,00 | 10.700,00 | 8.924,65 |
| | *D* | Detailsumme Einnahmen - Vermögensgebarung | V | 0,00 | 0,00 | 0,00 |
| | *D* | Detailsumme Einnahmen - Erfolgsgebarung | E | 2.029.700,00 | 1.961.900,00 | 1.669.297,46 |
| | *D* | Detailsumme Einnahmen - Gesamtsumme | | 2.029.700,00 | 1.961.900,00 | 1.669.297,46 |

| Konto | *Schlüssel* | Bezeichnung | E/N/Gebarung | Voranschlag 2015 | Voranschlag 2014 | Rechnung 2013 |
|---------------|-------------|---|--------------|------------------|------------------|---------------|
| 1/0/0900 | *D* | Ankauf von Anlagegüter | E | 5.000,00 | 9.000,00 | 10.835,18 |
| 1/5/5000+5001 | *D* | Löhne und Gehälter + Sonderzahlung | E | 491.100,00 | 440.100,00 | 369.732,26 |
| 1/5/5814 | *D* | Beitrag des Verbandes an Pensionskasse | E | 3.400,00 | 2.400,00 | 2.317,72 |
| 1/5/5815 | *D* | Beitrag des Verbandes an Mitarbeitervorsorgekasse | E | 2.400,00 | 2.700,00 | 1.831,96 |
| 1/5/5820 | *D* | DGB (Finanzamt) und Kommunalsteuer (Gemeinde) | E | 39.300,00 | 32.800,00 | 27.935,69 |
| 1/5/5830 | *D* | DGB für soziale Sicherheit (VGKK) | E | 98.100,00 | 84.000,00 | 71.055,21 |
| 1/6/6000 | *D* | Stromkosten | E | 165.000,00 | 250.000,00 | 233.203,50 |
| 1/6/6050 | *D* | Wasser-Kanal Gebühren, sonstige Entsorgungen | E | 15.000,00 | 15.000,00 | 28.346,63 |
| 1/6/6051 | *D* | Klärschlamm Entsorgung | E | 420.000,00 | 370.000,00 | 356.167,79 |
| 1/6/6052 | *D* | Rechengutentsorgung | E | 35.000,00 | 33.000,00 | 30.988,59 |
| 1/6/6101 | *D* | Reparaturen ARA u. Gebäude (Betrieb) | E | 150.000,00 | 150.000,00 | 66.422,17 |
| 1/6/6102 | *D* | Wartungen (Tore, Krananlagen) | E | 8.900,00 | 8.000,00 | 10.030,56 |
| 1/6/6150 | *D* | Betriebskosten Fahrzeuge, KM-Gelder | E | 6.000,00 | 6.100,00 | 3.799,55 |
| 1/6/6170 | *D* | Instandhalt. und Ankauf Kleinwerkzeug u. Anderes | E | 4.000,00 | 4.000,00 | 288,10 |
| 1/6/6171 | *D* | Sonstiger Materialankauf | E | 3.000,00 | 3.000,00 | 698,31 |
| 1/6/6172 | *D* | Materialankauf für Elektrowerkstatt | E | 4.000,00 | 3.000,00 | 262,19 |
| 1/6/6173 | *D* | Materialankauf für Schlosserwerkstatt | E | 6.000,00 | 6.000,00 | 1.641,67 |
| 1/6/6200 | *D* | Allgemeiner Aufwand | E | 40.800,00 | 40.800,00 | 11.077,82 |
| 1/6/6201 | *D* | Aufwandszahlungen an Gemeinde Hard | E | 13.500,00 | 13.300,00 | 11.002,90 |
| 1/6/6202 | *D* | Aufwand für Schulungen und Messen u. Anderes | E | 6.500,00 | 6.000,00 | 3.593,29 |
| 1/6/6203 | *D* | Aufwand für Ankauf Druckwerke, diverse Beiträge | E | 8.000,00 | 8.000,00 | 7.389,58 |
| 1/6/6204 | *D* | Diverser Personalaufwand | E | 8.000,00 | 7.500,00 | 7.330,70 |
| 1/6/6205 | *D* | Aufwand Berechnung Verteilerschlüssel | E | 95.000,00 | 125.000,00 | 111.652,94 |
| 1/6/6210 | *D* | Bürobedarf | E | 5.000,00 | 4.100,00 | 4.763,92 |
| 1/6/6611 | *D* | Laborbedarf | E | 21.000,00 | 18.000,00 | 9.975,58 |
| 1/6/6212 | *D* | Untersuchungsgebühren | E | 15.000,00 | 9.000,00 | 5.953,30 |
| 1/6/6213 | *D* | Aufwand für EDV | E | 7.000,00 | 9.000,00 | 332,50 |
| 1/6/6250 | *D* | Chemische Mittel. Betriebsmaterialien | E | 6.000,00 | 6.100,00 | 2.582,58 |
| 1/6/6251 | *D* | Fällmittelankauf | E | 120.000,00 | 100.000,00 | 83.351,70 |
| 1/6/6253 | *D* | Ankauf Polymere | E | 180.000,00 | 150.000,00 | 158.968,45 |
| 1/6/6260 | *D* | Reinigungs- und Putzmaterial | E | 20.000,00 | 18.000,00 | 15.940,55 |
| 1/6/6300 | *D* | Portospesen | E | 1.500,00 | 1.500,00 | 925,96 |
| 1/6/6310 | *D* | Telefonspesen samt Wartung | E | 8.500,00 | 8.000,00 | 7.048,40 |
| 1/6/6400 | *D* | Diverse Heizkosten für Anlage | E | 12.000,00 | 9.000,00 | 11.646,03 |
| 1/6/6700 | *D* | Kosten für Werbeaufwand, Repräsentationskosten | E | 1.500,00 | 1.500,00 | 204,18 |
| 1/7/7000 | *D* | Diverse Abgaben und Gebühren | E | 4.200,00 | 8.000,00 | 0,00 |
| | *D* | Detailsumme Ausgaben - Vermögensgebarung | V | 0,00 | 0,00 | 0,00 |
| | *D* | Detailsumme Ausgaben - Erfolgsgebarung | E | 2.029.700,00 | 1.961.900,00 | 1.669.297,46 |
| | *D* | Detailsumme Ausgaben - Gesamtsumme | | 2.029.700,00 | 1.961.900,00 | 1.669.297,46 |

Nachweis der Darlehensschulden und des Schuldendienstes (gemäß § 9 Abs. 2 Z. 4a VRV)

| Kto-Nummer | Darlehensgeber/Sitz des Gläubigers Aktenzahl Genehmigungsdatum | Verwendungszweck GR Beschlussdatum Genehmigungsvermerk | Zinssatz Laufzeit Währung | (1) HH-Stelle Zugang (2) HH-Stelle Tilgung (3) HH-Stelle Zinsen | (4) HH-Stelle Ersätze-Tilgung (5) HH-Stelle Ersätze-Zinsen |
|----------------------|---|---|---------------------------------|---|---|
| Schuldenart 1 | Schulden, deren Schuldendienst mehr als zur Hälfte aus allgemeinen Deckungsmitteln getragen sind, soweit sie nicht ZZ. 2 bis 4 zuzuordnen sind | | | | |
| 4/3170000 | Kommunalkredit AG/AUT 101 808 | BA 07 (Fixzins bis Ende) (Teilweise 30 Jahre) | 1,0% 1985 - 2035 EUR | (2) 1/3000-3170 (3) 1/6000-6570 | |
| 6/3200000 | Hypothenbank Bregenz-Hard/AUT 33 122 519 € // 551 CHF | BA 10 ab 01.07.14 (+0,400% 06-T-LIBOR /V-Jährlich) (+0,038% 03-T-LIBOR /V ab 1.4.2008 in CHF 1,5692 | 0,55% 1997 - 2022 EUR | (1) 2/3000+3200 (2) 1/3000-3200 (3) 1/6000-6591 | |
| 6/3200009 | Hypothenbank Bregenz-Hard/AUT Festgeld zu 33 122 519 € // 551 CHF | BA 10 an 01.07.14 (+0,400% 06-T-LIBOR /V-Jährlich) (+0,038% 03-T-LIBOR /V ab 1.4.2008 in CHF 1,5692 | 0,35% 1997 - 2022 EUR | (1) 2/3000+3209 (2) 1/3000-3209 | |
| 6/3213100 | Hypothenbank Bregenz-Hard/AUT 33 122 535 € // 561 CHF | BA 13 ab 01.07.14 (+0,400% 06-T-LIBOR /V-Jährlich) (+0,038% 03-T-LIBOR /V ab 1.4.2008 in CHF 1,5692 | 0,55% 1999 - 2023 EUR | (1) 2/3000+3131 (2) 1/3000-3131 (3) 1/6000-6523 | |
| 6/3213109 | Hypothenbank Bregenz-Hard/AUT Festgeld zu 33 122 535 € // 561 CHF | BA 13 ab 01.07.14 (+0,400% 06-T-LIBOR /V-Jährlich) (+0,038% 03-T-LIBOR /V ab 1.4.2008 in CHF 1,5692 | 0,35% 1999 - 2023 EUR | (1) 2/3000+3139 (2) 1/3000-3139 | |
| 2/3214000 | Bank Austria/AUT 400 133 781 | BA 14 (Fix-12.09/+0,50% 06-T-EURIBOR/Jäh) | 1,5% 1999 - 2024 EUR | (1) 2/3000+3214 (2) 1/3000-3214 (3) 1/6000-6514 | |
| 9/3215000 | BAWAG PSK/AUT BAWAG PSK 00540-047-669 24.04.2012 | BA 15 (+1,03 % 03-T-EURIBOR/V-Jährlich) | 1,83% 2012 - 2039 EUR | (1) 2/3000+3215 (2) 1/3000-3215 (3) 1/6000-6515 | (5) 2/8000+8915 |
| 2/3218000 | Bank Austria/AUT 53504 509 554 | BA 18 (+0,50 % 12-T-EURIBOR /Jährlich) | 1,6% 2005 - 2033 EUR | (1) 2/3000+3218 (2) 1/3000-3218 (3) 1/6000-6518 | |

Summe Schlüssel *A

Nachweis der Darlehensschulden und des Schuldendienstes (gemäß § 9 Abs. 2 Z. 4a VRV)

| Kto-Nummer | Ursprüngliche Darlehenshöhe | Darlehensrest Jahresanfang | Zugang | Tilgung | Zinsen | Gesamt Schuldendienst | Ersätze | Nettoaufwand | Darlehensrest Jahresende |
|----------------------|-----------------------------|----------------------------|---------------------|---------------------|-------------------|-----------------------|-------------|---------------------|--------------------------|
| Schuldenart 1 | | | | | | | | | |
| 4/3170000 | 2.089.634,67 | 1.018.700,00 | 0,00 | 43.900,00 | 10.100,00 | 54.000,00 | 0,00 | 54.000,00 | 974.800,00 |
| 6/3200000 | 11.220.685,60 | 5.301.200,00 | 0,00 | 621.800,00 | 43.400,00 | 665.200,00 | 0,00 | 665.200,00 | 4.679.400,00 |
| 6/3200009 | 0,00 | -990.000,00 | 0,00 | 0,00 | 0,00 | 0,00 | 0,00 | 0,00 | -990.000,00 |
| 6/3213100 | 152.612,95 | 64.000,00 | 0,00 | 9.100,00 | 600,00 | 9.700,00 | 0,00 | 9.700,00 | 54.900,00 |
| 6/3213109 | 0,00 | -15.000,00 | 0,00 | 0,00 | 0,00 | 0,00 | 0,00 | 0,00 | -15.000,00 |
| 2/3214000 | 406.967,87 | 204.500,00 | 0,00 | 18.400,00 | 3.100,00 | 21.500,00 | 0,00 | 21.500,00 | 186.100,00 |
| 9/3215000 | 4.000.000,00 | 5.600.000,00 | 1.250.000,00 | 274.000,00 | 114.100,00 | 388.100,00 | 0,00 | 388.100,00 | 6.576.000,00 |
| 2/3218000 | 1.100.000,00 | 849.100,00 | 0,00 | 42.500,00 | 13.600,00 | 56.100,00 | 0,00 | 56.100,00 | 806.600,00 |
| Summe *A | 18.969.901,09 | 12.032.500,00 | 1.250.000,00 | 1.009.700,00 | 184.900,00 | 1.194.600,00 | 0,00 | 1.194.600,00 | 12.272.800,00 |

Nachweis der Darlehensschulden und des Schuldendienstes (gemäß § 9 Abs. 2 Z. 4a VRV)

| Kto-Nummer | Darlehensgeber/Sitz des Gläubigers Aktenzahl Genehmigungsdatum | GR Beschlussdatum | Verwendungszweck Genehmigungsvermerk | Zinssatz Laufzeit Währung | (1) HH-Stelle Zugang (2) HH-Stelle Tilgung (3) HH-Stelle Zinsen | (4) HH-Stelle Ersätze-Tilgung (5) HH-Stelle Ersätze-Zinsen |
|----------------------|---|-------------------|---|---------------------------------|---|---|
| Schuldenart 1 | Schulden, deren Schuldendienst mehr als zur Hälfte aus allgemeinen Deckungsmitteln getragen sind, soweit sie nicht ZZ. 2 bis 4 zuzuordnen sind | | | | | |
| 1/3110000 | Bank Austria/AUT 400 140 158 | | BA 01 (Fixzins bis Ende) | 1,0% 1976 - 2016 EUR | (2) 1/3000-3110 (3) 1/6000-6511 | |
| 3/3130000 | Kommunalkredit AG/AUT 101 769 | | BA 03 (Fixzins bis Ende) | 1,0% 1980 - 2030 EUR | (2) 1/3000-3130 (3) 1/6000-6530 | |
| 3/3140000 | Kommunalkredit AG/AUT 101 806 | | BA 04 (Fixzins bis Ende) | 1,0% 1981 - 2031 EUR | (2) 1/3000-3140 (3) 1/6000-6540 | |
| 1/3150000 | Bank Austria/AUT 400 141 461 | | BA 05 (Fixzins bis Ende) | 1,0% 1980 - 2020 EUR | (2) 1/3000-3150 (3) 1/6000-6550 | |
| 3/3160000 | Kommunalkredit AG/AUT 101 807 | | BA 06 (Fixzins bis Ende) | 1,0% 1983 - 2032 EUR | (2) 1/3000-3160 (3) 1/6000-6560 | |
| 1/3190000 | Bank Austria/AUT 400 145 272 | | BA 09 (Fixzins bis Ende) | 2,0% 1991 - 2021 EUR | (2) 1/3000-3190 (3) 1/6000-6590 | |
| 7/3211000 | Hypothenbank Bregenz-Hard/AUT 33 122 527 € // 543 CHF | | BA 11 ab 01.07.14 (+0,400% 06-T-LIBOR /V-Jährlich) (+0,038% 03-T-LIBOR /V ab 1.4.2008 in CHF 1,5692 | 0,55% 1999 - 2023 EUR | (1) 2/3000+3211 (2) 1/3000-3211 (3) 1/6000-6512 | |
| 7/3211009 | Hypothenbank Bregenz-Hard/AUT Festgeld zu 33 122 527 € // 543 CHF | | BA 11 ab 01.07.14 (+0,400% 03-T-LIBOR /V-Jährlich) (+0,038% 03-T-LIBOR /V ab 1.4.2008 in CHF 1,5692 | 0,35% 1999 - 2023 EUR | (1) 2/3000+3219 (2) 1/3000-3219 | |
| 1/3216000 | Bank Austria/AUT 53748 439 659 | | BA 16 (+0,50 % 12-T-EURIBOR /Jährlich) | 1,6% 2005 - 2033 EUR | (1) 2/3000+3216 (2) 1/3000-3216 (3) 1/6000-6516 | |

Summe Schlüssel *B

Gesamtsumme

Haftungsanteile in %- und Betrags-Angabe pro Gemeinden für

| | |
|--|--|
| Schlüssel * A * für Darlehen | 2/3214000, 2/3218000, 4/3170000, 6/3200000, 6/3213100, 9/3215000 |
| Schlüssel * B * für Darlehen | 1/3110000, 1/3150000, 1/3190000, 3/3130000, 3/3140000, 3/3160000, 7/3211000, 1/3216000 |
| Zwischensumme aller Darlehen Schlüssel * A * | EURO 12.272.800,00 am Jahresende. |
| Zwischensumme aller Darlehen Schlüssel * B * | EURO 3.510.700,00 am Jahresende. |
| Gesamtsumme aller Darlehen | EURO 15.783.500,00 am Jahresende. |

Nachweis der Darlehensschulden und des Schuldendienstes (gemäß § 9 Abs. 2 Z. 4a VRV)

| Kto-Nummer | Ursprüngliche Darlehenshöhe | Darlehensrest Jahresanfang | Zugang | Tilgung | Zinsen | Gesamt Schuldendienst | Ersätze | Nettoaufwand | Darlehensrest Jahresende |
|----------------------------|-----------------------------|----------------------------|---------------------|---------------------|-------------------|-----------------------|-------------|---------------------|--------------------------|
| Schuldenart 1 | | | | | | | | | |
| 1/3110000 | 1.812.561,17 | 94.300,00 | 0,00 | 47.200,00 | 900,00 | 48.100,00 | 0,00 | 48.100,00 | 47.100,00 |
| 3/3130000 | 1.548.670,60 | 489.800,00 | 0,00 | 31.700,00 | 4.900,00 | 36.600,00 | 0,00 | 36.600,00 | 458.100,00 |
| 3/3140000 | 3.139.248,71 | 1.206.700,00 | 0,00 | 67.700,00 | 11.900,00 | 79.600,00 | 0,00 | 79.600,00 | 1.139.000,00 |
| 1/3150000 | 557.400,64 | 85.300,00 | 0,00 | 14.300,00 | 900,00 | 15.200,00 | 0,00 | 15.200,00 | 71.000,00 |
| 3/3160000 | 1.982.757,93 | 864.500,00 | 0,00 | 42.800,00 | 8.600,00 | 51.400,00 | 0,00 | 51.400,00 | 821.700,00 |
| 1/3190000 | 479.422,69 | 140.800,00 | 0,00 | 19.000,00 | 2.700,00 | 21.700,00 | 0,00 | 21.700,00 | 121.800,00 |
| 7/3211000 | 574.115,39 | 279.000,00 | 0,00 | 33.200,00 | 2.300,00 | 35.500,00 | 0,00 | 35.500,00 | 245.800,00 |
| 7/3211009 | 0,00 | -54.000,00 | 0,00 | 0,00 | 0,00 | 0,00 | 0,00 | 0,00 | -54.000,00 |
| 1/3216000 | 900.000,00 | 695.100,00 | 0,00 | 34.900,00 | 11.200,00 | 46.100,00 | 0,00 | 46.100,00 | 660.200,00 |
| Summe 2222 | 10.994.177,13 | 3.801.500,00 | 0,00 | 290.800,00 | 43.400,00 | 334.200,00 | 0,00 | 334.200,00 | 3.510.700,00 |
| Summe Schuldenart 1 | 29.964.078,22 | 15.834.000,00 | 1.250.000,00 | 1.300.500,00 | 228.300,00 | 1.528.800,00 | 0,00 | 1.528.800,00 | 15.783.500,00 |

aufgenommene Darlehen nach endgültigem Schlüssel sortiert. (Ende des Jahres)

| % | Hard | Lauterach | Wolfurt | Lustenau | Höchst | Fußach | Bildstein | Gesamt |
|---------------|---------------------|---------------------|---------------------|---------------------|-------------------|-------------------|------------------|----------------------|
| * A * | 29,385% | 25,009% | 11,426% | 24,295% | 6,192% | 3,224% | 0,469% | 100,00% |
| * B * | 24,008% | 35,086% | 13,204% | 18,983% | 5,386% | 3,030% | 0,303% | 100,00% |
| * A * | 3.606.362,28 | 3.069.304,55 | 1.402.290,13 | 2.981.676,76 | 759.931,78 | 395.675,07 | 57.559,43 | 12.272.800,00 |
| * B * | 842.848,86 | 1.231.764,20 | 463.552,83 | 666.436,18 | 189.086,30 | 106.374,21 | 10.637,42 | 3.510.700,00 |
| Gesamt | 4.449.211,14 | 4.301.068,75 | 1.865.842,96 | 3.648.112,94 | 949.018,08 | 502.049,28 | 68.196,85 | 15.783.500,00 |

Gesamtzusammenstellung

| Aufteilung für Konto | Hard | Lauterach | Wolfurt |
|--|------------------|------------------|------------------|
| * A * 6910 Bauabschnitt X | 58.044,99 | 49.400,96 | 22.570,09 |
| * A * 6912 Bauabschnitt XII | 1.976,18 | 1.681,88 | 768,41 |
| * A * 6913 Bauabschnitt XIII | 1.572,70 | 1.338,49 | 611,52 |
| * A * 6914 Bauabschnitt XIV | 2.668,25 | 2.270,89 | 1.037,51 |
| * A * 6915 Bauabschnitt XV | 7.419,88 | 6.314,92 | 2.885,13 |
| * B * 6916 Bauabschnitt XVI | 4.721,57 | 6.900,25 | 2.596,79 |
| * B * 6917 Bauabschnitt XVII | 1.014,85 | 1.483,13 | 558,15 |
| * A * 6918 Bauabschnitt XVIII | 5.556,61 | 4.729,13 | 2.160,62 |
| Gesamterlöse Voranschlag 2013 2/8510 8749 | 82.975,03 | 74.119,65 | 33.188,22 |

| | | | |
|--------------------------------------|-----------|-----------|-----------|
| <i>Gesamterlöse Voranschlag 2014</i> | 79.046,28 | 59.956,48 | 28.921,14 |
|--------------------------------------|-----------|-----------|-----------|

| | | | |
|---|-----------------|------------------|-----------------|
| Gesamtdifferenz 2014/2013(+Mehr/-Mindererl.) | 3.928,75 | 14.163,17 | 4.267,08 |
|---|-----------------|------------------|-----------------|

| Aufteilung nach % Förderung und Anteil an der Bausumme | Hard Förderung / Bauanteil | Lauterach Förderung / Bauanteil | Wolfurt Förderung / Bauanteil |
|---|-------------------------------|------------------------------------|----------------------------------|
| * A * 6910 Bauabschnitt X | 20 % 29,385 % | 20 % 25,009 % | 20 % 11,426 % |
| * A * 6912 Bauabschnitt XII | 20 % 29,385 % | 20 % 25,009 % | 20 % 11,426 % |
| * A * 6913 Bauabschnitt XIII | 20 % 29,385 % | 20 % 25,009 % | 20 % 11,426 % |
| * A * 6914 Bauabschnitt XIV | 20 % 29,385 % | 20 % 25,009 % | 20 % 11,426 % |
| * A * 6915 Bauabschnitt XV | 08 % 29,385 % | 08 % 25,009 % | 08 % 11,426 % |
| * B * 6916 Bauabschnitt XVI | 08 % 24,008 % | 08 % 35,086 % | 08 % 13,204 % |
| * B * 6917 Bauabschnitt XVII | 08 % 24,008 % | 08 % 35,086 % | 08 % 13,204 % |
| * A * 6918 Bauabschnitt XVIII | 08 % 29,385 % | 20 % 25,009 % | 08 % 11,426 % |

Erlöse für Verbandsgemeinden

| Lustenau | Höchst | Fußach | Bildstein | Gesamt |
|-------------------|------------------|------------------|-----------------|-------------------|
| 122.375,97 | 28.131,82 | 13.055,33 | 1.713,89 | 295.200,00 |
| 3.921,27 | 936,94 | 433,63 | 56,77 | 9.700,00 |
| 3.120,67 | 745,65 | 345,10 | 45,18 | 7.700,00 |
| 4.963,63 | 1.124,50 | 556,22 | 61,75 | 12.600,00 |
| 22.238,04 | 1.563,52 | 814,08 | 118,43 | 41.300,00 |
| 13.999,96 | 1.986,09 | 1.489,75 | 59,59 | 31.700,00 |
| 3.510,67 | 654,56 | 368,24 | 12,81 | 7.600,00 |
| 19.524,99 | 2.195,42 | 1.676,54 | 88,69 | 35.900,00 |
| 193.655,20 | 37.338,50 | 18.738,89 | 2.157,11 | 441.700,00 |

| | | | | |
|------------|-----------|-----------|----------|------------|
| 179.150,50 | 40.917,44 | 21.576,96 | 2.293,27 | 411.800,00 |
|------------|-----------|-----------|----------|------------|

| | | | | |
|-----------|-----------|-----------|---------|-----------|
| 14.504,70 | -3.578,94 | -2.838,07 | -136,16 | 29.900,00 |
|-----------|-----------|-----------|---------|-----------|

| Lustenau | | Höchst | | Fußach | | Bildstein | | |
|-----------------------|-----------------------|-----------------------|-----------------------|-----------------------|-----------------------|-----------------------|-----------------------|--|
| Förderung / Bauanteil | Förderung / Bauanteil | Förderung / Bauanteil | Förderung / Bauanteil | Förderung / Bauanteil | Förderung / Bauanteil | Förderung / Bauanteil | Förderung / Bauanteil | |
| 51 % | 24,295 % | 46 % | 6,192 % | 41 % | 3,224 % | 37 % | 0,469 % | |
| 48 % | 24,295 % | 45 % | 6,192 % | 40 % | 3,224 % | 36 % | 0,469 % | |
| 48 % | 24,295 % | 44 % | 6,192 % | 40 % | 3,224 % | 36 % | 0,469 % | |
| 45 % | 24,295 % | 40 % | 6,192 % | 38 % | 3,224 % | 29 % | 0,469 % | |
| 29 % | 24,295 % | 08 % | 6,192 % | 08 % | 3,224 % | 08 % | 0,469 % | |
| 30 % | 18,983 % | 15 % | 5,386 % | 20 % | 3,030 % | 08 % | 0,303 % | |
| 35 % | 18,983 % | 23 % | 5,386 % | 23 % | 3,030 % | 08 % | 0,303 % | |
| 34 % | 24,295 % | 15 % | 6,192 % | 22 % | 3,224 % | 08 % | 0,469 % | |

Gesamtzusammenstellung

| Vermögensgebarung | Hard | Lauterach | Wolfurt |
|--|-------------------|-------------------|-------------------|
| Schlüssel * A * ARA Investitionsanteil | -75.500,00 | -64.300,00 | -29.400,00 |
| Schlüssel * A * ARA Tilgungsanteil | 296.700,00 | 252.500,00 | 115.400,00 |
| Schlüssel * B * Sammler Investitionsanteil | 600,00 | 900,00 | 300,00 |
| Schlüssel * B * Sammler Tilgungsanteil | 69.800,00 | 102.000,00 | 38.400,00 |
| Summe Inv.Anteil für 2015 1(2)/8510 0800 | -74.900,00 | -63.400,00 | -29.100,00 |
| Summe Tilg.Anteil für 2015 1(2)/8510 0801 | 366.500,00 | 354.500,00 | 153.800,00 |

| Erfolgsgebarung (Betriebskosten) | Hard | Lauterach | Wolfurt |
|---|-------------------|-------------------|-------------------|
| Schlüssel * A * ARA | 131.200,00 | 111.700,00 | 51.000,00 |
| Schlüssel * B * Sammler | 38.000,00 | 55.500,00 | 20.900,00 |
| Schlüssel * D * Betriebskosten | 564.200,00 | 400.800,00 | 250.000,00 |
| Summe Erfolgsgeb. für 2014 1/8510 7202 | 733.400,00 | 568.000,00 | 321.900,00 |

| Vergleichssummen Voranschlag 2014 | Hard | Lauterach | Wolfurt |
|--|------------------|------------------|------------------|
| Summe Inv.Anteil Voranschlag 2014 | -70.000,00 | -48.800,00 | -24.800,00 |
| Summe Tilg.Anteil Voranschlag 2014 | 364.300,00 | 306.600,00 | 138.300,00 |
| Summe Betriebskosten Voranschlag 2014 | 676.500,00 | 608.700,00 | 257.800,00 |
| Gesamtdiff. 2014/2015(+Mehr//Minderaufwand) | 54.200,00 | -7.400,00 | 75.300,00 |
| Differenz in % - VA 2014 gegenüber VA 2015 | 5,583% | -0,854% | 20,280% |

Der Grund für die unterschiedlichen %-Differenzen bei den Anteilen zum %-Satz der Gesamtsumme ist der unterschiedliche %-Anteil der Gemeinde zwischen den

| | Hard | | Lauterach | | Wolfurt | |
|--|---------------|---------------|---------------|---------------|---------------|---------------|
| | 2015 | 2014 | 2015 | 2014 | 2015 | 2014 |
| Schlüssel * A * für ARA (alter Schlüssel, neuer erst ab REAB 14) | 29,385% | 29,734% | 25,009% | 26,503% | 11,426% | 11,005% |
| Schlüssel * B * für Verbandssammler | 24,008% | 24,008% | 35,086% | 35,086% | 13,204% | 13,204% |
| Schlüssel * D * für Betriebskosten | 28,923% | 28,854% | 20,550% | 25,891% | 12,815% | 10,928% |
| Beobachtungszeitraum | 09/13-08/14 | 09/12-08/13 | 09/13-08/14 | 09/12-08/13 | 09/13-08/14 | 09/12-08/13 |
| Einwohnerwert (EW) - Gesamt [EW/Jahr] (lt.Berechnung R&G) | 29.467 | 33.034 | 20.936 | 29.642 | 13.056 | 12.510 |
| EW - Haushalte+KMU+Fremdwasser+Wasseranteil Großbetriebe | 23.729 | 26.513 | 16.351 | 16.142 | 11.689 | 11.449 |
| EW - Großbetriebe Schmutzfrachten | 5.738 | 6.521 | 4.585 | 13.500 | 1.367 | 1.061 |

Aufwand für Verbandsgemeinden

| | Lustenau | Höchst | Fußach | Bildstein | Gesamt |
|---------|-------------------|-------------------|------------------|------------------|---------------------|
| *A*I.A | -62.400,00 | -15.900,00 | -8.300,00 | -1.200,00 | -257.000,00 |
| *A*T.A | 245.300,00 | 62.500,00 | 32.600,00 | 4.700,00 | 1.009.700,00 |
| *B*I.A | 500,00 | 100,00 | 100,00 | 0,00 | 2.500,00 |
| *B*T.A | 55.200,00 | 15.700,00 | 8.800,00 | 900,00 | 290.800,00 |
| Inv.A. | -61.900,00 | -15.800,00 | -8.200,00 | -1.200,00 | -254.500,00 |
| Tilg.A. | 300.500,00 | 78.200,00 | 41.400,00 | 5.600,00 | 1.300.500,00 |

| | Lustenau | Höchst | Fußach | Bildstein | Gesamt |
|-------|-------------------|-------------------|-------------------|------------------|---------------------|
| * A * | 108.500,00 | 27.700,00 | 14.400,00 | 2.100,00 | 446.600,00 |
| * B * | 30.000,00 | 8.500,00 | 4.800,00 | 500,00 | 158.200,00 |
| * D * | 463.700,00 | 170.500,00 | 89.200,00 | 12.200,00 | 1.950.600,00 |
| | 602.200,00 | 206.700,00 | 108.400,00 | 14.800,00 | 2.555.400,00 |

| | Lustenau | Höchst | Fußach | Bildstein | Gesamt |
|--------------|------------------|------------------|-----------------|-----------------|-------------------|
| Inv.A. | -58.400,00 | -16.300,00 | -8.400,00 | -1.100,00 | -227.800,00 |
| Tilg.A. | 293.800,00 | 84.200,00 | 50.100,00 | 5.900,00 | 1.243.200,00 |
| Betr.K. | 521.400,00 | 179.700,00 | 90.200,00 | 12.800,00 | 2.347.100,00 |
| Diff. | 84.000,00 | 21.500,00 | 9.700,00 | 1.600,00 | 238.900,00 |
| | 11,099% | 8,683% | 7,354% | 9,091% | 7,105% |

Schlüsseln *A - B - D*. (Speziell die unterschiedlichen Änderungen beim Schlüssel *D)

| | Lustenau | | Höchst | | Fußach | | Bildstein | | Gesamt | |
|-------|----------|---------|--------|--------|--------|--------|-----------|--------|----------|----------|
| | 2015 | 2014 | 2015 | 2014 | 2015 | 2014 | 2015 | 2014 | 2015 | 2014 |
| * A * | 24,295% | 23,262% | 6,192% | 6,012% | 3,224% | 3,029% | 0,469% | 0,455% | 100,000% | 100,000% |
| * B * | 18,983% | 18,983% | 5,386% | 5,386% | 3,030% | 3,030% | 0,303% | 0,303% | 100,000% | 100,000% |
| * D * | 23,770% | 22,090% | 8,742% | 7,913% | 4,573% | 3,759% | 0,627% | 0,565% | 100,000% | 100,000% |

| | 09/13-08/14 | 09/12-08/13 | 09/13-08/14 | 09/12-08/13 | 09/13-08/14 | 09/12-08/13 | 09/13-08/14 | 09/12-08/13 | 09/13-08/14 | 09/12-08/13 |
|-------------|-------------|-------------|-------------|-------------|-------------|-------------|-------------|-------------|-------------|-------------|
| EW/Ges. | 24.216 | 25.290 | 8.907 | 9.060 | 4.659 | 4.304 | 638 | 647 | 101.879 | 114.487 |
| EW | 23.239 | 22.996 | 8.907 | 9.060 | 4.308 | 4.164 | 638 | 647 | 88.860 | 90.969 |
| EW/Gr.Betr. | 977 | 2.294 | 0 | 0 | 351 | 140 | 0 | 0 | 13.019 | 23.517 |

Aufstellung der Bauabschnitte samt Errichtungsjahr und Planungsbüro:

| Bauabschnitt | Schlüssel | Benennung | Errichtung | Planer |
|---------------------|------------------|---|-------------------|-----------------------------|
| BA 01 | B * | Verbandssammler (Lauterach-Hard) - (Mitte) | 1974 | DI Manahl, Bregenz |
| BA 02 | A * | Abwasserreinigungsanlage (ARA) u. Klärwärterhaus | 1974 | DI Manahl, Bregenz |
| BA 03 | B * | Verbandssammler (Süd) + (Süd II) (Wolfurt, Bildstein) | 1975/1979 | DI Kaufmann + DI Riedmann |
| BA 04 | B * | Verbandssammler (Lustenau) | 1976 | DI Tschütscher, Götzis |
| BA 05 | B * | Verbandssammler (Nord) (Hard-Lauterach-Wolfurt) | 1979 | DI Kaufmann + DI Riedmann |
| BA 06 | B * | Verbandssammler (Hard-Fußach-Höchst) | 1979 | DI Tschütscher + DI Manahl |
| BA 07 | A * | Schlammbehandlungsanlage und Presse | 1988 | DI Manahl-Rudhardt, Bregenz |
| BA 08 | A * | Schlammmentwässerungsanlage (Pfefferkorn - VSP) | 1988 | DI Manahl-Rudhardt, Bregenz |
| BA 09 | B * | Regenklärbecken RA 1 - Lauterachbach | 1989 | DI Manahl-Rudhardt, Bregenz |
| BA 10 | A * | Erweiterung ARA Hofsteig (Biologie - NKB - BG2) | 1995/1997 | DI Manahl-Rudhardt-Gasser |
| BA 11 | B * | Verbindungskanal Fischteich - Dornbirner Ache | 1997/1998 | DI Manahl-Rudhardt-Gasser |
| BA 12 | A * | Überschussschlammmentwässerung (MÜSE) | 1995 | DI Manahl-Rudhardt, Bregenz |
| BA 13 | A * | Blockheizkraftwerk (BHKW) | 1997 | DI Manahl-Rudhardt-Gasser |
| BA 14 | A * | Erneuerung Schlammmentwässerung | 1999 | DI Rudhardt-Gasser, Bregenz |
| BA 15 | A * | Zusammenschluss BA 10 mit Altbestand: Ausbaustufe 2 | 2011/2014 | DI Rudhardt-Gasser, Bregenz |
| BA 16 | B * | GEP VS Süd II - Bereich ÖBB, Anp.a.d.St.d.T. | 2004/2008 | DI Rudhardt-Gasser, Bregenz |
| BA 17 | B * | Anpassungen der Außenanlagen an den Stand der Technik | 2002/2005 | DI Rudhardt-Gasser, Bregenz |
| BA 18 | A * | Anpassung Schlammlinie an den Stand der Technik | 2005/2008 | DI Rudhardt-Gasser, Bregenz |

Übersicht über Schlüsseleinteilungen (% - Angabe auf den Seiten W/20 + 21 unten)

Schlüssel *A :

(ARA)

Detail lt. Seite W/4+5

Für die Bauabschnitte 02, 07, 08, 10, 12, 13, 14, 15, 18, alle Aufwendungen für Investitionen, Darlehensrückzahlungen, Zinsaufwände und Zuschüsse. Grundstücke im Bereich der ARA. Instandhaltungen, die nicht mit dem direkten Betrieb zusammenhängen. Erlöse der Stromlieferung aus BHKW an die VKW.

Schlüssel *B :

(Sammler)

Detail lt. Seite W/8+9

Für die Bauabschnitte 01, 03, 04, 05, 06, 09, 11, 16, 17, alle Aufwendungen für Investitionen, Darlehensrückzahlungen, Zinsaufwände und Zuschüsse. Grundstücke im Bereich der Sammler. Instandhaltungen, die nicht mit dem direkten Betrieb zusammenhängen.

Schlüssel *D :

(Betrieb)

Detail lt. Seite W/12+13

Alle Kosten und Instandhaltungen, die für den Betrieb der ARA und Sammler anfallen. (Fahrzeuge, Werkzeuge und Anlagegüter, alle Lohnkosten und Personalaufwendungen, alle Entsorgungskosten, Kleinmaterialankäufe, alle Aufwendungen für die Verwaltung und den Bürobetrieb, sämtliche Aufwendungen für Untersuchungsgebühren und Laborbedarf, alle Energiekosten, sämtliche chemischen Mittel für den Betrieb, Reinigungsaufwand, Werbeaufwand und Repräsentationskosten, sonstiger Aufwand. Erträge der Gemeinde Gaißau, Erlöse für Klärschlammanlieferungen.

Nachweis über Leistungen für Personal sowie Beschäftigungsrahmenplan 2015

Haushaltsstellen: *D* Seite: W/13

| | | | |
|-------------|---|------------|--|
| 1/5000 5000 | € | 491.000,00 | (Löhne und Gehälter) |
| 1/5000 5001 | € | 100,00 | (Abfertigungen und Jubiläumsgelder) |
| 1/5000 5814 | € | 3.400,00 | (Beitrag an Pensionskasse) |
| 1/5000 5815 | € | 2.400,00 | (Beitrag an Mitarbeitervorsorgekasse) |
| 1/5000 5820 | € | 39.300,00 | (DGB an Finanzamt und Kommunalsteuer Gemeinde) |
| 1/5000 5830 | € | 98.100,00 | (DGB für Sozialaufwand) |

| Name | Verwendung | Beschäftigt als | Beschäftigt seit | Einstufung | Sonstiges |
|------------------------|--------------------------|-----------------|------------------|------------|-----------|
| DI Giselbrecht Gerhard | Geschäftsführer | Angestellter | 01.02.1996 | ohne | |
| Quendler Roland (AL) | Schlosser/Elekriker, KW | Angestellter | 07.01.2003 | c/2/14 | |
| Bacher Karoline | Sekretärin | Halbtags | 01.05.2002 | c/1/13 | |
| Böhler Thomas | Klärwärter (KW) | Arbeiter | 01.01.1997 | III/11 | |
| Kleiner Armin | Anlagenelektriker, KW | Angestellter | 01.09.2002 | c/1/17 | |
| Kmetic Rene | Elektroinstallateur | Angestellter | 01.03.2014 | GK 8/GS6 | |
| Simma Robert | Schlosser, KW | Angestellter | 01.11.1999 | c/1/11 | |
| Vogt Manuel (AL StV.) | Elektriker/Schlosser, KW | Angestellter | 01.04.2011 | GK 8/GS6 | |
| N.N. | Elektriker/Schlosser | | | | |

Gemeindeverband Wasserwerk Hard-Fußach // Voranschlag 2015

| Ausgaben: | E/V | HQ | | VA 2015 | VA 2014 | Rechng 2013 |
|-----------|-----|----|--|----------------|----------------|------------------|
| H 004 | V | 40 | Neuinvestitionen | 800.000 | 500.000 | 8.195,67 |
| H 005 | V | 40 | Erwerb v. Grundbesitz | 0 | 0 | 0,00 |
| V 600 | E | 24 | Betriebskosten Strom | 11.000 | 11.000 | 12.705,96 |
| V 612-0 | E | 24 | Wartung der Wasserversorgungsanlage | 16.000 | 16.000 | 15.715,12 |
| H 612-1 | E | 24 | Inst.h. Wasserversorgungsanlagen | 1.000 | 1.000 | 883,42 |
| H 613 | E | 24 | Inst.h. Grundstückseinrichtungen | 2.500 | 2.500 | 1.971,41 |
| V 618 | E | 24 | Versch. Kleinreparaturen | 500 | 500 | 119,64 |
| H 670-1 | E | 24 | Versicherungen ("Business Class") | 900 | 900 | 889,01 |
| V 720 | E | 24 | Kostenbeiträge Verwaltungsleistungen | 7.500 | 7.500 | 7.650,14 |
| H 729 | E | 24 | Sonstige Aufwendungen | 1.000 | 1.000 | 2.062,98 |
| H | V | | Summe Ausgaben Vermögensgebarung nach Hälfteanteil | 800.000 | 500.000 | 8.195,67 |
| V | E | | Summe Ausgaben Erfolgsgebarung nach Verbrauch | 35.000 | 35.000 | 36.190,86 |
| H | E | | Summe Ausgaben Erfolgsgebarung nach Hälfteanteil | 5.400 | 5.400 | 5.806,82 |
| | | | Gesamtausgaben | 840.400 | 540.400 | 50.193,35 |

850-050.101

| Einnahmen: | E/V | HQ | | | | |
|------------|-----|----|---|----------------|----------------|------------------|
| H 004-0 | V | 30 | Ersätze Vermögensgebarung Gemeinde Hard | 400.000 | 250.000 | 4.097,84 |
| H 004-1 | V | 30 | Ersätze Vermögensgebarung Gemeinde Fußach | 400.000 | 250.000 | 4.097,83 |
| V 810-0 | E | 13 | Ersätze Wasserbezug Gemeinde Hard | 17.500 | 17.500 | 18.493,50 |
| V 810-1 | E | 13 | Ersätze Wasserbezug Gemeinde Fußach | 17.500 | 17.500 | 17.697,36 |
| H 817-0 | E | 13 | Ersätze sonst. Verwaltungsleistung Gemeinde Hard | 2.700 | 2.700 | 2.903,41 |
| H 817-1 | E | 13 | Ersätze sonst. Verwaltungsleistung Gemeinde Fußach | 2.700 | 2.700 | 2.903,41 |
| H 829 | E | 18 | Diverse Ersätze | | | 0,00 |
| H | V | | Summe Einnahmen Vermögensgebarung nach Hälfteanteil | 800.000 | 500.000 | 8.195,67 |
| V | E | | Summe Einnahmen Erfolgsgebarung nach Verbrauch | 35.000 | 35.000 | 36.190,86 |
| H | E | | Summe Einnahmen Erfolgsgebarung nach Hälfteanteil | 5.400 | 5.400 | 5.806,82 |
| | | | Gesamteinnahmen | 840.400 | 540.400 | 50.193,35 |

850-050.101

850.403.000

850.403.000

Die Finanzkraft jeder Gemeinde (50% d. Gesamteinnahmen d. Vorjahres) beträgt € **270.200**